

CUENTA GENERAL

**EJERCICIO
2019**




Gobierno de
La Rioja

Consejería de Hacienda

SICAP - Sistema de Información Contable

Ejercicio 2019

	Gobierno de La Rioja	Consejería de Hacienda	Ejercicio 2019
		SICAP - Sistema de Información Contable	

CUENTA GENERAL

Ejercicio

2019

TOMO 1




Gobierno de
La Rioja

Consejería de Hacienda

SICAP - Sistema de Información Contable

Ejercicio 2019

	Gobierno de La Rioja	Hacienda	Ejercicio 2019
		CUENTA GENERAL	


Página

TOMO I

1. Balance	7
2. Cuenta de resultado económico-patrimonial	11
3. Estado de cambios en el patrimonio neto	
3.1. Estado total	17
3.2. Estado de ingresos y gastos reconocidos.....	18
4. Estado de flujos de efectivo	19
5. Estado de liquidación del presupuesto	
5.1. Liquidación del Presupuesto de gastos.....	23
5.2. Liquidación del Presupuesto de ingresos.....	414
5.3. Resultado Presupuestario	427

TOMO II

6. Memoria	
6.1. Organización y actividad	435
6.2. Bases de presentación de las cuentas.....	441
6.3. Normas de reconocimiento y valoración	445
6.4. Cumplimiento de objetivos de estabilidad presupuestaria y sostenibilidad financiera	449
6.5. Personal	453
6.6. Inmovilizado no financiero.....	457
6.7. Activos financieros	
A) Estado total de activos financieros.....	463
B) Acciones del sector público de empresas de la CAR.....	465
C) Fundaciones.....	466
D) Créditos.....	467
E) Estado de tesorería.....	473
6.8. Pasivos financieros	
A) Estado total de pasivos financieros	477
B) Deudas con entidades de crédito	479
C) Emisiones de deuda a coste amortizado	481
D) Otras deudas	483
E) Avales otorgados	485
F) Intereses devengados y no vencidos a 31-12-2016.....	487
6.9. Transferencias, subvenciones y otros ingresos y gastos	
A) Subvenciones corrientes concedidas.....	491
B) Subvenciones de capital concedidas	549
C) Transferencias corrientes concedidas	569
D) Transferencias de capital concedidas.....	571
E) Convenios. Resumen por capítulos	573
F) Convenios por tipo y referencia	575
G) Subvenciones corrientes recibidas	609
H) Subvenciones de capital recibidas.....	611
I) Transferencias corrientes recibidas.....	613
J) Transferencias de capital recibidas	615
6.10. Información sobre el medio ambiente.....	617
6.11. Operaciones por administración de recursos por cuenta de otros entes públicos	
A) Proceso de gestión	623
B) Desarrollo de devoluciones	665
C) Cuenta de obligaciones derivadas de la gestión.....	677
D) Cuentas corrientes con otros entes públicos	715
6.12. Operaciones no presupuestarias y valores recibidos en depósito	
A) Deudores no presupuestarios	723
B) Acreedores no presupuestarios.....	724
C) Ingresos pendientes de aplicación	727


	Gobierno de La Rioja	Hacienda	Ejercicio 2019
		CUENTA GENERAL	

Página

D) Pagos pendientes de aplicación	728
E) Valores	729
6.13. Contratación administrativa	731
6.14. Información Presupuestaria	
A) Presupuesto corriente	
a) Presupuesto de gastos	
- Modificaciones de crédito	735
- Clasificación funcional del gasto	993
- Remanentes de crédito	1001
TOMO III	
- Acreedores por operaciones pendientes de aplicar al presupuesto	1337
b) Presupuesto de ingresos	
- Proceso de gestión	
> Derechos reconocidos	1347
> Derechos presupuestarios	1357
> Anulación de derechos	1367
> Recaudación neta	1377
> Derechos cancelados	1377
> Devolución de ingresos	1387
> Tasas	1390
> Precios públicos	1393
B) Presupuestos cerrados	
a) Presupuesto de gastos	
- Obligaciones de ejercicios cerrados	1395
b) Presupuesto de ingresos	
- Derechos a cobrar	1569
- Derechos según grado de exigibilidad	1691
C) Ejercicios futuros	1693
D) Remanente de Tesorería	1837
6.15. Indicadores	1841
6.16. Coberturas contables	1845

TOMO IV

7. Consolidación y agregación de cuentas	
7.1. Memoria Cuenta General	1853
7.2. Entes Públicos	
A) Balance	1865
B) Cuenta de resultados	1877
C) Estado de cambios en el patrimonio neto	1889
D) Estado de flujos de efectivo	1901
E) Resultado presupuestario	1909
F) Clasificación funcional	1917
7.3. Empresas	
A) Balance	1925
B) Cuenta de resultados	1931
7.4. Fundaciones	
A) Balance	1937
B) Cuenta de resultados	1949

	Gobierno de La Rioja	Consejería de Hacienda	Ejercicio 2019
		SICAP - Sistema de Información Contable	

**I
BALANCE**



Gobierno de
La Rioja

Consejería de Hacienda

SICAP - Sistema de Información Contable

Ejercicio 2019



Nº. Cuentas	ACTIVO	Notas en memoria	Ejercicio 2019	Ejercicio 2019	Nº. Cuentas	PASIVO	Notas en memoria	Ejercicio 2019	Ejercicio 2018
	A) Activo no corriente		1.640.892.172,06	1.616.810.977,52		A) Patrimonio neto		-188.601.700,85	-158.003.007,13
	I. Inmovilizado intangible		50.441.241,63	48.334.188,62	1000, 1001, 1002, 1003, 1004, 1005	I. Patrimonio aportado		183.023.307,84	183.023.307,84
200, 201 (2800), (2801)	1. Inversión en investigación y desarrollo					II. Patrimonio generado		-371.625.008,69	-341.026.314,97
203 (2803) (2903)	2. Propiedad industrial e intelectual		1.171.209,35	1.161.738,40	120	1. Resultados de ejercicios anteriores		-341.026.314,97	-318.913.718,73
206 (2806) (2906)	3. Aplicaciones informáticas		33.141.052,18	31.693.036,23	129	2. Resultados de ejercicio		-30.598.693,72	-22.112.596,24
207 (2807) (2907)	4. Inversiones sobre activos utilizados en régimen de arrendamiento o cedidos					III. Ajustes por cambios de valor			
208, 209 (2809) (2909)	5. Otro inmovilizado intangible		16.128.980,10	15.479.413,99	136	1. Inmovilizado no financiero			
	II. Inmovilizado material	4	1.393.905.100,67	1.378.022.205,34	133	2. Activos financieros disponibles para la venta			
210 (2810) (2910) (2990)	1. Terrenos		207.662.592,18	207.685.269,93	134	3. Operaciones de cobertura			
211 (2811) (2911)(2991)	2. Construcciones		373.092.716,52	372.498.296,94	130, 131, 132	IV. Otros incrementos patrimoniales pendientes de imputación a resultados			
212 (2812) (2912)(2992)	3. Infraestructuras		551.845.406,64	538.664.442,32		B) Pasivo no corriente		1.364.224.038,74	1.329.148.242,77
213 (2813) (2913)(2993)	4. Bienes del patrimonio histórico		34.973.922,31	34.691.451,30	142, 143, 148, 149	I. Provisiones a largo plazo			
214, 215, 216, 217, 218, 219, (2814) (2815) (2816) (2817) (2818) (2819) (2914) (2915) (2916) (2917) (2918) (2919) (2999)	5. Otro inmovilizado material		226.330.463,02	219.671.532,54		II. Deudas a largo plazo		1.364.224.038,74	1.329.148.242,77
2300, 2310, 232, 233, 234, 235, 237, 238, 2390	6. Inmovilizado en curso y anticipos			4.811.212,31	150, 155, 156	1. Obligaciones y otros valores negociables	6.3	89.958.799,03	174.835.069,74
	III. Inversiones Inmobiliarias				170, 177	2. Deudas con entidades de crédito	6.2	1.264.852.181,39	1.145.992.548,78
220 (2820) (2920)	1. Terrenos				1760, 1761	3. Derivados financieros			
221 (2821) (2921)	2. Construcciones				171, 172, 173, 174, 178, 180, 185	4. Otras deudas	6.4	9.413.058,32	8.320.624,25
2301, 2311, 2391	3. Inversiones inmobiliarias en curso y anticipos				160, 161, 162, 163, 164, 165, 166, 167, 168	III. Deudas con entidades del grupo, multigrupo y asociadas a largo plazo			
	IV. Inversiones financieras a largo plazo en entidades del grupo, multigrupo y asociadas		194.132.560,92	187.528.435,50		C) Pasivo corriente		576.844.916,34	568.253.367,72
2400 (2930)	1. Inversiones financieras en patrimonio de entidades de derecho público	5.2	32.035.604,09	32.035.604,09	582, 583, 585, 588, 589	I. Provisiones a corto plazo			
2401, 2402, 2403, (248), (2931)	2. Inversiones financieras en patrimonio de sociedades mercantiles	5.2	102.295.887,52	101.645.902,52		II. Deudas a corto plazo		259.552.397,93	275.307.401,03
2410, 2411, 242, 245,(294),(295)	3. Créditos y valores representativos de deuda	5.3	59.801.069,31	53.846.928,89	5000, 5001, 5050, 5051, 5060, 5061, 5065, 5066	1. Obligaciones y otros valores negociables	6.3	86.399.486,32	71.623.762,42
246, 247	4. Otras inversiones				520, 527	2. Deuda con entidades de crédito	6.2	166.155.669,44	196.987.141,01
	V. Inversiones financieras a largo plazo		2.413.268,84	2.926.148,06	5260, 5261, 5266, 5267	3. Derivados financieros			
250, (259) (296)	1. Inversiones financieras en patrimonio				4003, 521, 522, 523, 524, 528, 560, 561	4. Otras deudas	10.2	6.997.242,17	6.696.497,60
2510, 2511, 2520, 2521, 2529, 254, 256, (297), (298)	2. Créditos y valores representativos de deuda	5.3	2.405.305,43	2.918.184,65	4002, 510, 511, 512, 513, 514, 515, 5160, 5161, 517, 518	III. Deudas con entidades del grupo, multigrupo y asociadas a corto plazo			
2530, 2531	3. Derivados financieros				4002, 51	IV. Acreedores y otras cuentas a pagar		317.292.518,41	292.945.966,69
258, 260, 265	4. Otras inversiones financieras		7.963,41	7.963,41	4000, 401, 405, 406	1. Acreedores por operaciones de gestión		220.542.186,90	201.407.606,85




BALANCE

Información a fecha: 31-12-2019

Unidad monetaria: Euros

Nº. Cuentas	ACTIVO	Notas en memoria	Ejercicio 2019	Ejercicio 2018	Nº. Cuentas	PASIVO	Notas en memoria	Ejercicio 2019	Ejercicio 2018
	B) Activo corriente		111.575.082,17	122.587.625,84	4001, 410, 411, 412, 413, 416, 418, 419, 452, 456, 457, 550, 554, 559	2. Otras cuentas a pagar		86.564.738,12	81.468.394,20
380, 385, (398)	I. Activos en estado de venta				47	3. Administraciones públicas	10 2	10.185.593,39	10.069.965,64
	II. Existencias				485, 568	V. Ajustes por periodificación			
370, (397)	1. Activos construidos o adquiridos para otras entidades								
300, 301, 350, 351, (390) (395)	2. Mercaderías y productos terminados								
310, 311, 320, 321, 322, 325, 326, 327, 328, 330, 331, 340, 341, 360, 361, 365, 366, 368, 369, (391), (392), (393), (394), (396)	3. Aprovisionamientos y otros								
	III. Deudores y otras cuentas a cobrar		82.004.902,49	76.690.740,89					
4300, 431, 435, 436, 443, (490)	1. Deudores por operaciones de gestión		45.426.720,62	46.947.880,60					
4301, 440, 441, 442, 446, 449, 450, 455, 550, 555, 558	2. Otras cuentas a cobrar		26.022.083,64	23.769.806,14					
47	3. Administraciones públicas		10.556.098,23	5.973.054,15					
	IV. Inversiones financieras a corto plazo en entidades del grupo, multigrupo y asociadas								
5301, 5302, 5303, (539), (593)	1. Inversiones financieras en patrimonio de sociedades mercantiles								
4302, 4432, 5310, 5311, 5312, 532, 535, (594) (595)	2. Créditos y valores representativos de deuda								
536, 537, 538	3. Otras inversiones								
	V. Inversiones financieras a corto plazo								
5400, 5401, (549), (596)	1. Inversiones financieras en patrimonio								
4303, 5410, 5411, 5412, 5420, 5429, 544, 546, 547, (5970) (5971) (598)	2. Créditos y valores representativos de deuda								
5430, 5431, 5436, 5437	3. Derivados financieros								
545, 548, 565, 566	4. Otras inversiones financieras								
480, 567	VI. Ajustes por periodificación								
	VII. Efectivo y otros activos líquidos equivalentes		29.570.179,68	45.896.884,95					
577	1. Otros activos líquidos equivalentes								
556, 570, 571, 573, 575	2. Tesorería	5.4	29.570.179,68	45.896.884,95					
			1.752.467.254,23	1.739.398.603,36				1.752.467.254,23	1.739.398.603,36

	Gobierno de La Rioja	Consejería de Hacienda	Ejercicio 2019
		SICAP - Sistema de Información Contable	

**II CUENTA DEL RESULTADO
ECONÓMICO-PATRIMONIAL**




Gobierno de
La Rioja

Consejería de Hacienda

SICAP - Sistema de Información Contable


Ejercicio 2019

 Gobierno de La Rioja	Administración Pública y Hacienda	Ejercicio 2019
	SICAP - Sistema de Información Contable	
	CUENTA DE RESULTADOS	

Información a fecha: 31-12-2019

Unidad monetaria: Euros


Nº. Cuentas		Notas en memoria	Ejercicio 2019	Ejercicio 2018
	1. Ingresos tributarios y cotizaciones sociales		829.814.202,04	773.910.262,37
720, 721, 722, 723, 724, 725, 726, 727, 728, 730, 731, 732, 733, 734, 739	a) Impuestos		824.854.509,31	769.062.138,78
740, 742	b) Tasas		4.959.692,73	4.848.123,59
744	c) Otros ingresos tributarios			
729	d) Cotizaciones sociales			
	2. Transferencias y subvenciones recibidas		343.524.199,63	371.588.956,33
	a) Del ejercicio		343.524.199,63	371.588.956,33
7510, 7511	a.1) Subvenciones recibidas para financiar gastos del ejercicio		71.892.943,94	68.489.454,49
7500, 7501	a.2) Transferencias		271.631.255,69	303.099.501,84
7520, 7521	a.3) Subvenciones recibidas para cancelación de pasivos que no supongan financiación específica de un elemento patrimonial			
75300, 75301	b) Imputación de subvenciones para el inmovilizado no financiero			
7540, 7541	c) Imputación de subvenciones para activos corrientes y otras			
	3. Ventas netas y prestaciones de servicios		12.721.852,09	14.568.565,21
700, 701, 702, 703, 704, (706), (708), (709)	a) Ventas netas			
741, 705	b) Prestación de servicios		12.721.852,09	14.568.565,21
71*, 7930, 7937, (6937)	4. Variación de existencias de productos terminados y en curso de fabricación y deterioro de valor			
780, 781, 782, 783	5. Trabajos realizados por la entidad para su inmovilizado			
776, 777	6. Otros ingresos de gestión ordinaria		8.372.437,42	8.212.214,32
7952, 7953, 7959	7. Excesos de provisiones			
	A) TOTAL INGRESOS DE GESTIÓN ORDINARIA (1+2+3+4+5+6+7)		1.194.432.691,18	1.168.279.998,23
	8. Gastos de personal		-487.361.883,89	-462.632.975,54
(640), (641)	a) Sueldos, salarios y asimilados		-396.237.015,99	-378.441.747,60
(642), (643), (6490), (6491), (6492), (6499), (645)	b) Cargas sociales		-91.124.867,90	-84.191.227,94
(650), (651)	9. Transferencias y subvenciones concedidas		-443.548.587,39	-450.397.236,65
	10. Aprovisionamientos			
(600), (601), (602), (605), (607), 606, 608, 609, 61*	a) Consumo de mercaderías y otros aprovisionamientos			
(6931), (6932), (6933), 7931, 7932, 7933, 710, 711, 712, 713, 717, 610, 611, 612	b) Deterioro de valor de mercaderías, materias primas y otros aprovisionamientos			
	11. Otros gastos de gestión ordinaria		-271.146.355,36	-249.772.274,29
(62X)	a) Suministros y servicios exteriores		-269.195.281,30	-247.216.476,15
(631), (634), (639)	b) Tributos		-1.951.074,06	-2.555.798,14
(676)	c) Otros			
(68X)	12. Amortización del inmovilizado		-12.293.529,79	-11.971.138,59
	B) TOTAL DE GASTOS DE GESTIÓN ORDINARIA (8+9+10+11+12)		-1.214.350.356,43	-1.174.773.625,07
	I. RESULTADO (AHORRO O DESAHORRO) DE LA GESTIÓN ORDINARIA (A+B)		-19.917.665,25	-6.493.626,84

 Gobierno de La Rioja	Administración Pública y Hacienda	Ejercicio 2019
	SICAP - Sistema de Información Contable	
	CUENTA DE RESULTADOS	

Información a fecha: 31-12-2019

Unidad monetaria: Euros

Nº. Cuentas		Notas en memoria	Ejercicio 2019	Ejercicio 2018
(690X), (691X), (692X), (6938), 7903, 7906, 7907, 7909, 791X, 7920, 7921, 799, 7938	13. Deterioro de valor y resultados por enajenación del inmovilizado no financiero y activos en estado de venta		268.670,50	-3.423.086,87
770, 771, 772, 774, (670), (671), (672), (674)	a) Deterioro de valor			
75310, 75311	b) Bajas y enajenaciones		268.670,50	-3.423.086,87
	c) Imputación de subvenciones para el inmovilizado no financiero			
	14. Otras partidas no ordinarias		3.194.818,74	3.559.682,83
773, 778	a) Ingresos		3.194.818,74	3.559.682,83
(678)	b) Gastos			
	II. RESULTADO DE OPERACIONES NO FINANCIERAS (I +13+14)		-16.454.176,01	-6.357.030,88
	15. Ingresos financieros		467.132,28	365.343,87
7630	a) De participaciones en instrumentos de patrimonio			
760	a.1) En entidades del grupo, multigrupo y asociadas			
	a.2) En otras entidades			
7631, 7632	b) De valores negociables y de créditos del activo inmovilizado		467.132,28	365.343,87
761, 762, 769, 76454,(66454)	b.1) En entidades del grupo, multigrupo y asociadas			
	b.2) Otros		467.132,28	365.343,87
	16. Gastos financieros		-13.134.555,77	-14.401.689,07
(663)	a) Por deudas con entidades del grupo, multigrupo y asociadas			
(660), (661), (6620), (6621), (6628), (669), 76451, (66451)	b) Otros		-13.134.555,77	-14.401.689,07
784, 785, 786, 787	17. Gastos financieros imputados al activo			
	18. Variación del valor razonable en activos y pasivos financieros			
7646, (6646), 76459, (66459)	a) Derivados financieros			
7640, 7642, 76452, 76453, (6640), (6642), (66452), (66453)	b) Otros activos y pasivos a valor razonable con imputación en resultados			
7641, (6641)	c) Imputación al resultado del ejercicio por activos financieros disponibles para la venta			
768, (668)	19. Diferencias de cambio			
	20. Deterioro de valor, bajas y enajenaciones de activos y pasivos financieros		-1.477.094,22	-1.719.220,16
7960, 7961, 7965, 766, (6960), (6961), (6965), (6660), (6661), (6662), (6663), 7970, (6970), (667)	a) De entidades del grupo, multigrupo y asociadas			
7650, 7651, 7655, 7966, 7971, (6651), (6655), (667), (6962), (6966), (6971)	b) Otros		-1.477.094,22	-1.719.220,16
	III. RESULTADO DE OPERACIONES FINANCIERAS (15+16+17+18+19+20)		-14.144.517,71	-15.755.565,36
	IV. RESULTADO (AHORRO O DESAHORRO) NETO DEL EJERCICIO (II + III)		-30.598.693,72	-22.112.596,24

	Gobierno de La Rioja	Consejería de Hacienda	Ejercicio 2019
		SICAP - Sistema de Información Contable	

III
**ESTADO DE CAMBIOS EN EL
PATRIMONIO NETO**



Gobierno de
La Rioja

Consejería de Hacienda

SICAP - Sistema de Información Contable

Ejercicio 2019




Gobierno de
La Rioja

Administración Pública y Hacienda


1. ESTADO TOTAL DE CAMBIOS EN EL PATRIMONIO NETO

Ejercicio
2019

	NOTAS EN MEMORIA	I. Patrimonio aportado	II. Patrimonio generado	III. Ajustes por cambios de valor	IV. Otros incrementos patrimoniales	TOTAL
A) PATRIMONIO NETO AL FINAL DEL EJERCICIO 2018		183.023.307,84	-341.026.314,97			-158.003.007,13
B) AJUSTES POR CAMBIOS DE CRITERIOS CONTABLES Y CORRECCIÓN DE ERRORES						
C) PATRIMONIO NETO INICIAL AJUSTADO DEL EJERCICIO 2019 (A+B)		183.023.307,84	-341.026.314,97			-158.003.007,13
D) VARIACIONES DEL PATRIMONIO NETO EJERCICIO 2019			-30.598.693,72			-30.598.693,72
1. Ingresos y gastos reconocidos en el ejercicio			-30.598.693,72			-30.598.693,72
2. Operaciones con la entidad o entidades propietarias						
3. Otras variaciones del patrimonio neto						
E) PATRIMONIO NETO AL FINAL DEL EJERCICIO 2019 (C+D)		183.023.307,84	-371.625.008,69			-188.601.700,85

	Gobierno de	Administración Pública y Hacienda	Ejercicio 2019
	La Rioja		
	2. ESTADO DE INGRESOS Y GASTOS RECONOCIDOS		

Nº CTAS.		NOTAS MEMORIA	EJ. 2019	EJ. 2018
129	I. Resultado económico patrimonial		-30.598.693,72	-22.112.596,24
	II. Ingresos y gastos reconocidos directamente en el patrimonio neto:			
	1. Inmovilizado no financiero			
920	1.1. Ingresos			
(820), (821)	1.2. Gastos			
	2. Activos y pasivos financieros			
900, 991	2.1. Ingresos			
(800), (891)	2.2. Gastos			
	3. Coberturas contables			
910	3.1. Ingresos			
(810)	3.2. Gastos			
94	4. Otros incrementos patrimoniales			
	5. Total (1+2+3+4)			
	III. Transferencias a la cuenta del resultado económico patrimonial o al valor inicial de la partida cubierta:			
(823)	1. Inmovilizado no financiero			
(802), 902, 993	2. Activos y pasivos financieros			
	3. Coberturas contables			
(8110), 9110	3.1. Importes transferidos a la cuenta del resultado económico patrimonial			
(8111), 9111	3.2. Importes transferidos al valor inicial de la partida cubierta			
(84)	4. Otros incrementos patrimoniales			
	Total (1+2+3+4)			
	IV. TOTAL ingresos y gastos reconocidos (I+II+III)		-30.598.693,72	-22.112.596,24

	Gobierno de La Rioja	Consejería de Hacienda	Ejercicio 2019
		SICAP - Sistema de Información Contable	

IV ESTADO DE FLUJOS DE EFECTIVO

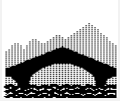


Gobierno de
La Rioja

Consejería de Hacienda


SICAP - Sistema de Información Contable


Ejercicio 2019

 Gobierno de La Rioja	Administración Pública y Hacienda	Ejercicio 2019
	SICAP - Sistema de Información Contable	
	Estado de flujos de efectivo	


Euros

	NOTAS EN MEMORIA	EJ. 2019	EJ. 2018
I. FLUJOS DE EFECTIVO DE LAS ACTIVIDADES DE GESTIÓN			
A) Cobros:		3.684.857.161,79	3.360.341.605,98
1. Ingresos tributarios y cotizaciones sociales		823.576.234,25	767.488.821,24
2. Transferencias y subvenciones recibidas		337.478.985,94	365.701.961,02
3. Ventas netas y prestaciones de servicios		24.851.674,94	24.263.245,10
4. Gestión de recursos recaudados por cuenta de otros entes		130.102.018,18	126.355.775,16
5. Intereses y dividendos cobrados		126.965,00	108.618,33
6. Otros Cobros		2.368.721.283,48	2.076.423.185,13
B) Pagos:		3.677.465.506,07	3.354.273.361,87
7. Gastos de personal		487.351.976,61	462.515.771,87
8. Transferencias y subvenciones concedidas		378.883.519,73	376.613.569,68
9. Aprovisionamientos			
10. Otros gastos de gestión		194.795.203,63	196.369.277,09
11. Gestión de recursos recaudados por cuenta de otros entes		127.584.204,52	131.480.240,03
12. Intereses pagados		14.873.867,26	13.495.678,55
13. Otros pagos		2.473.976.734,32	2.173.798.824,65
Flujos netos de efectivo por actividades de gestión (+A-B)		7.391.655,72	6.068.244,11
II. FLUJOS DE EFECTIVO DE LAS ACTIVIDADES DE INVERSIÓN			
C) Cobros:		4.531.421,02	4.852.176,11
1. Venta de inversiones reales		354.756,55	560.599,07
2. Venta de activos financieros		4.173.462,77	4.291.577,04
3. Otros cobros de las actividades de inversión		3.201,70	
D) Pagos:		50.819.997,16	54.744.269,95
4. Compra de inversiones reales		40.920.384,63	42.594.275,58
5. Compra de activos financieros		9.899.612,53	12.149.994,37
6. Otros pagos de las actividades de inversión			
Flujos netos de efectivo por actividades de inversión (+C-D)		-46.288.576,14	-49.892.093,84
III. FLUJOS DE EFECTIVO DE LAS ACTIVIDADES DE FINANCIACIÓN			
E) Aumentos en el patrimonio:			
1. Aportaciones de la entidad o entidades propietarias.			
F) Pagos a la entidad o entidades propietarias.			
2. Devolución de aportaciones y reparto de resultados a la entidad o entidades propietarias.			
G) Cobros por emisión de pasivos financieros:		466.076.585,27	305.282.219,75
3. Obligaciones y otros valores negociables		50.325,46	91.706,53
4. Préstamos recibidos		464.419.797,63	303.370.271,02
5. Otras deudas.		1.606.462,18	1.820.242,20
H) Pagos por reembolso de pasivos financieros:		443.506.370,12	280.193.116,66
6. Obligaciones y otros valores negociables		70.047.414,48	138.320.241,45
7. Préstamos recibidos		373.356.210,73	141.872.875,21
8. Otras deudas.		102.744,91	
Flujos netos de efectivo por actividades de financiación (+E-F+G-H)		22.570.215,15	25.089.103,09
IV. FLUJOS DE EFECTIVO PENDIENTES DE CLASIFICACIÓN			
I) Cobros pendientes de aplicación			
J) Pagos pendientes de aplicación			
Flujos netos de efectivo pendientes de clasificación (+I-J)			
V. EFECTO DE LAS VARIACIONES DE LOS TIPOS DE CAMBIO			
VI. INCREMENTO/DISMINUCIÓN NETA DEL EFECTIVO Y ACTIVOS LÍQUIDOS EQUIVALENTES AL EFECTIVO (I+II+III+IV+V)			
		-16.326.705,27	-18.734.746,64
Efectivo y activos líquidos equivalentes al efectivo al inicio del ejercicio		45.896.884,95	64.631.631,59
Efectivo y activos líquidos equivalentes al efectivo al final del ejercicio		29.570.179,68	45.896.884,95

	Gobierno de La Rioja	Consejería de Hacienda	Ejercicio 2019
		SICAP - Sistema de Información Contable	

	Gobierno de La Rioja	Consejería de Hacienda	Ejercicio 2019
		SICAP - Sistema de Información Contable	

V ESTADO DE LIQUIDACIÓN DEL PRESUPUESTO
1 Liquidación del Presupuesto de Gastos

	Gobierno de La Rioja	Consejería de Hacienda	Ejercicio 2019
		SICAP - Sistema de Información Contable	



Información a fecha: 31/12/2019

Unidad monetaria: Euros

Clasificación Orgánica 0101 PARLAMENTO / PARLAMENTO

Clasificación Funcional 1811 SERVICIOS PÚBLICOS BÁSICOS / ACTIVIDAD LEGISLATIVA, EJECUTIVA Y ASESORAMIENTO JURIDICO / ALTA DIRECCIÓN DE LA COMUNIDAD AUTÓNOMA / ACTIVIDAD LEGISLATIVA

Clasificación Económica	Denominación	Presupuesto Inicial	Modificaciones de Crédito	Crédito Definitivo	Gastos Comprometidos	Obligaciones Reconocidas	Remanentes de Crédito	Pagos	Obligaciones Pdes. de Pago
1	GASTOS DE PERSONAL	2.087.493,00	0,00	2.087.493,00	1.962.240,69	1.962.240,69	125.252,31	1.960.076,44	2.164,25
1.0	ALTOS CARGOS	75.378,00	0,00	75.378,00	56.777,99	56.777,99	18.600,01	56.777,99	0,00
1.0.0	RETRIBUCIONES BASICAS Y OTRAS REMUNERACIONES DE ALTOS CARGOS	75.378,00	0,00	75.378,00	56.777,99	56.777,99	18.600,01	56.777,99	0,00
1.0.0.00	RETRIBUCIONES BASICAS	69.702,00	0,00	69.702,00	50.806,30	50.806,30	18.895,70	50.806,30	0,00
1.0.0.01	OTRAS REMUNERACIONES	5.676,00	0,00	5.676,00	5.971,69	5.971,69	-295,69	5.971,69	0,00
1.1	PERSONAL EVENTUAL	209.025,00	0,00	209.025,00	267.192,93	267.192,93	-58.167,93	267.192,93	0,00
1.1.0	RETRIB. BASICAS Y OTRAS REMUNERACIONES DE PERSONAL EVENTUAL	209.025,00	0,00	209.025,00	267.192,93	267.192,93	-58.167,93	267.192,93	0,00
1.1.0.00	RETRIBUCIONES BASICAS	70.655,00	0,00	70.655,00	207.775,43	207.775,43	-137.120,43	207.775,43	0,00
1.1.0.01	OTRAS REMUNERACIONES	138.370,00	0,00	138.370,00	59.417,50	59.417,50	78.952,50	59.417,50	0,00
1.2	FUNCIONARIOS	1.294.848,00	0,00	1.294.848,00	1.129.956,07	1.129.956,07	164.891,93	1.129.956,07	0,00
1.2.0	RETRIBUCIONES BASICAS	474.326,00	0,00	474.326,00	520.132,60	520.132,60	-45.806,60	520.132,60	0,00
1.2.0.00	SUELDO Y PAGAS EXTRAORDINARIAS	357.003,00	0,00	357.003,00	401.138,10	401.138,10	-44.135,10	401.138,10	0,00
1.2.0.05	TRIENIOS	117.323,00	0,00	117.323,00	118.994,50	118.994,50	-1.671,50	118.994,50	0,00
1.2.1	RETRIBUCIONES COMPLEMENTARIAS	819.522,00	0,00	819.522,00	609.823,47	609.823,47	209.698,53	609.823,47	0,00
1.2.1.00	COMPLEMENTOS DE DESTINO	202.010,00	0,00	202.010,00	158.369,44	158.369,44	43.640,56	158.369,44	0,00
1.2.1.01	COMPLEMENTO ESPECIFICO	453.078,00	0,00	453.078,00	331.637,96	331.637,96	121.440,04	331.637,96	0,00
1.2.1.05	COMPLEMENTO DE DEDICACION	164.434,00	0,00	164.434,00	119.816,07	119.816,07	44.617,93	119.816,07	0,00
1.2.4	RETRIBUCION TRIBUNALES, OPOSICIONES Y CONCURSOS	1.000,00	0,00	1.000,00	0,00	0,00	1.000,00	0,00	0,00
1.2.4.00	RETRIBUCION TRIBUNALES	500,00	0,00	500,00	0,00	0,00	500,00	0,00	0,00
1.2.4.01	RETRIBUCION OPOSICIONES Y CONCURSOS	500,00	0,00	500,00	0,00	0,00	500,00	0,00	0,00
1.3	LABORALES	27.953,00	0,00	27.953,00	16.757,85	16.757,85	11.195,15	16.757,85	0,00
1.3.1	LABORAL EVENTUAL	27.953,00	0,00	27.953,00	16.757,85	16.757,85	11.195,15	16.757,85	0,00
1.3.1.00	RETRIBUCIONES BASICAS	10.023,00	0,00	10.023,00	5.866,37	5.866,37	4.156,63	5.866,37	0,00
1.3.1.01	OTRAS REMUNERACIONES	17.930,00	0,00	17.930,00	10.891,48	10.891,48	7.038,52	10.891,48	0,00
1.4	OTRO PERSONAL	200,00	0,00	200,00	0,00	0,00	200,00	0,00	0,00
1.4.1	OTRO PERSONAL	200,00	0,00	200,00	0,00	0,00	200,00	0,00	0,00
1.4.1.00	PERSONAL VARIO	200,00	0,00	200,00	0,00	0,00	200,00	0,00	0,00
1.5	INCENTIVOS AL RENDIMIENTO	9.000,00	0,00	9.000,00	36.845,99	36.845,99	-27.845,99	36.845,99	0,00
1.5.1	GRATIFICACIONES	9.000,00	0,00	9.000,00	36.845,99	36.845,99	-27.845,99	36.845,99	0,00
1.6	CUOTAS, PRESTACIONES Y GASTOS SOCIALES A CARGO DEL EMPLEADOR	446.089,00	0,00	446.089,00	420.815,20	420.815,20	25.273,80	418.650,95	2.164,25
1.6.0	CUOTAS SOCIALES	413.200,00	0,00	413.200,00	362.561,07	362.561,07	50.638,93	362.561,07	0,00
1.6.0.00	SEGURIDAD SOCIAL	413.100,00	0,00	413.100,00	362.561,07	362.561,07	50.538,93	362.561,07	0,00
1.6.0.01	MUFACE	100,00	0,00	100,00	0,00	0,00	100,00	0,00	0,00



Información a fecha: 31/12/2019

Unidad monetaria: Euros

Clasificación Orgánica 0101 PARLAMENTO / PARLAMENTO

Clasificación Funcional 1811 SERVICIOS PÚBLICOS BÁSICOS / ACTIVIDAD LEGISLATIVA, EJECUTIVA Y ASESORAMIENTO JURIDICO / ALTA DIRECCIÓN DE LA COMUNIDAD AUTÓNOMA / ACTIVIDAD LEGISLATIVA

Clasificación Económica	Denominación	Presupuesto Inicial	Modificaciones de Crédito	Crédito Definitivo	Gastos Comprometidos	Obligaciones Reconocidas	Remanentes de Crédito	Pagos	Obligaciones Pdes. de Pago
1.6.2	GASTOS SOCIALES DE FUNCIONARIOS Y PERSONAL NO LABORAL	29.000,00	0,00	29.000,00	54.877,52	54.877,52	-25.877,52	52.713,27	2.164,25
1.6.2.00	FORMACION Y PERFECCIONAMIENTO DE PERSONAL	1.000,00	0,00	1.000,00	3.945,00	3.945,00	-2.945,00	1.945,00	2.000,00
1.6.2.05	SEGUROS	16.000,00	0,00	16.000,00	18.411,91	18.411,91	-2.411,91	18.411,91	0,00
1.6.2.09	OTROS	12.000,00	0,00	12.000,00	32.520,61	32.520,61	-20.520,61	32.356,36	164,25
1.6.4	COMPLEMENTO FAMILIAR	3.889,00	0,00	3.889,00	3.376,61	3.376,61	512,39	3.376,61	0,00
1.7	ATENCIONES DIVERSAS	25.000,00	0,00	25.000,00	33.894,66	33.894,66	-8.894,66	33.894,66	0,00
1.7.0	IMPREVISTOS Y FUNCIONES NO CLASIFICADAS	25.000,00	0,00	25.000,00	33.894,66	33.894,66	-8.894,66	33.894,66	0,00
2	GASTOS EN BIENES CORRIENTES Y SERVICIOS	929.314,00	46.300,00	975.614,00	929.454,11	929.454,11	46.159,89	862.480,15	66.973,96
2.0	ARRENDAMIENTOS Y CANONES	7.000,00	1.300,00	8.300,00	8.220,61	8.220,61	79,39	8.220,61	0,00
2.0.2	EDIFICIOS Y OTRAS CONSTRUCCIONES	7.000,00	1.300,00	8.300,00	8.220,61	8.220,61	79,39	8.220,61	0,00
2.1	REPARACIONES, MANTENIMIENTO Y CONSERVACION	122.000,00	0,00	122.000,00	90.085,36	90.085,36	31.914,64	82.794,77	7.290,59
2.1.2	EDIFICIOS Y OTRAS CONSTRUCCIONES	18.000,00	0,00	18.000,00	14.025,97	14.025,97	3.974,03	13.830,83	195,14
2.1.2.00	INMOVILIZADO PROPIO	18.000,00	0,00	18.000,00	14.025,97	14.025,97	3.974,03	13.830,83	195,14
2.1.3	MAQUINARIA, INSTALACION Y UTILLAJE	30.000,00	0,00	30.000,00	20.008,23	20.008,23	9.991,77	18.135,41	1.872,82
2.1.3.00	INMOVILIZADO PROPIO	30.000,00	0,00	30.000,00	20.008,23	20.008,23	9.991,77	18.135,41	1.872,82
2.1.4	ELEMENTOS DE TRANSPORTE	7.000,00	0,00	7.000,00	3.339,10	3.339,10	3.660,90	3.339,10	0,00
2.1.4.00	INMOVILIZADO PROPIO	7.000,00	0,00	7.000,00	3.339,10	3.339,10	3.660,90	3.339,10	0,00
2.1.5	MOBILIARIO Y ENSERES	12.000,00	0,00	12.000,00	16.549,20	16.549,20	-4.549,20	15.518,74	1.030,46
2.1.5.00	INMOVILIZADO PROPIO	12.000,00	0,00	12.000,00	16.549,20	16.549,20	-4.549,20	15.518,74	1.030,46
2.1.6	EQUIPOS PARA PROCESO DE INFORMACION	55.000,00	0,00	55.000,00	36.162,86	36.162,86	18.837,14	31.970,69	4.192,17
2.1.6.00	INMOVILIZADO PROPIO	55.000,00	0,00	55.000,00	36.162,86	36.162,86	18.837,14	31.970,69	4.192,17
2.2	MATERIAL, SUMINISTROS Y OTROS	468.100,00	42.000,00	510.100,00	501.641,39	501.641,39	8.458,61	441.958,02	59.683,37
2.2.0	MATERIAL DE OFICINA	27.500,00	0,00	27.500,00	19.444,24	19.444,24	8.055,76	17.534,36	1.909,88
2.2.0.00	ORDINARIO NO INVENTARIABLE	12.000,00	0,00	12.000,00	10.054,40	10.054,40	1.945,60	8.949,60	1.104,80
2.2.0.01	PRENSA, REVISTAS, LIBROS Y OTRAS PUBLICACIONES	4.500,00	0,00	4.500,00	2.616,81	2.616,81	1.883,19	2.616,81	0,00
2.2.0.02	MATERIAL INFORMATICO NO INVENTARIABLE	5.000,00	0,00	5.000,00	778,46	778,46	4.221,54	778,46	0,00
2.2.0.03	PAPEL Y CONSUMIBLES FOTOCOPIADORAS Y FAX	6.000,00	0,00	6.000,00	5.994,57	5.994,57	5,43	5.189,49	805,08
2.2.1	SUMINISTROS	71.470,00	0,00	71.470,00	55.353,40	55.353,40	16.116,60	54.930,66	422,74
2.2.1.00	ENERGIA ELECTRICA	35.000,00	0,00	35.000,00	30.384,12	30.384,12	4.615,88	30.384,12	0,00
2.2.1.01	AGUA	500,00	0,00	500,00	0,00	0,00	500,00	0,00	0,00
2.2.1.03	COMBUSTIBLES Y CARBURANTES	13.000,00	0,00	13.000,00	13.136,80	13.136,80	-136,80	12.961,44	175,36
2.2.1.04	VESTUARIO	16.500,00	0,00	16.500,00	7.167,91	7.167,91	9.332,09	7.167,91	0,00
2.2.1.06	PRODUCTOS FARMACEUTICOS	120,00	0,00	120,00	0,00	0,00	120,00	0,00	0,00




Información a fecha: 31/12/2019

Unidad monetaria: Euros

Clasificación Orgánica 0101 PARLAMENTO / PARLAMENTO

Clasificación Funcional 1811 SERVICIOS PÚBLICOS BÁSICOS / ACTIVIDAD LEGISLATIVA, EJECUTIVA Y ASESORAMIENTO JURIDICO / ALTA DIRECCIÓN DE LA COMUNIDAD AUTÓNOMA / ACTIVIDAD LEGISLATIVA

Clasificación Económica	Denominación	Presupuesto Inicial	Modificaciones de Crédito	Crédito Definitivo	Gastos Comprometidos	Obligaciones Reconocidas	Remanentes de Crédito	Pagos	Obligaciones Pdes. de Pago
2.2.1.07	MATERIALES ESPECIALES	1.000,00	0,00	1.000,00	655,44	655,44	344,56	504,67	150,77
2.2.1.08	CONSUMIBLES EQUIPOS AUDIO Y VÍDEO	350,00	0,00	350,00	0,00	0,00	350,00	0,00	0,00
2.2.1.99	OTROS SUMINISTROS	5.000,00	0,00	5.000,00	4.009,13	4.009,13	990,87	3.912,52	96,61
2.2.2	COMUNICACIONES	70.100,00	12.000,00	82.100,00	96.952,97	96.952,97	-14.852,97	86.103,24	10.849,73
2.2.2.00	TELEFONICAS	52.000,00	0,00	52.000,00	66.718,28	66.718,28	-14.718,28	61.134,50	5.583,78
2.2.2.01	POSTALES	3.000,00	0,00	3.000,00	4.137,95	4.137,95	-1.137,95	4.065,81	72,14
2.2.2.02	TELEGRAFICAS	100,00	0,00	100,00	0,00	0,00	100,00	0,00	0,00
2.2.2.04	INFORMATICAS	1.500,00	0,00	1.500,00	796,91	796,91	703,09	796,91	0,00
2.2.2.99	OTRAS	13.500,00	12.000,00	25.500,00	25.299,83	25.299,83	200,17	20.106,02	5.193,81
2.2.3	TRANSPORTES	1.500,00	0,00	1.500,00	1.519,69	1.519,69	-19,69	1.005,44	514,25
2.2.4	PRIMAS DE SEGUROS	13.500,00	0,00	13.500,00	12.199,80	12.199,80	1.300,20	12.199,80	0,00
2.2.4.00	EDIFICIOS Y LOCALES	9.000,00	0,00	9.000,00	9.851,54	9.851,54	-851,54	9.851,54	0,00
2.2.4.01	DE VEHICULOS	3.000,00	0,00	3.000,00	2.348,26	2.348,26	651,74	2.348,26	0,00
2.2.4.02	DE OTRO INMOVILIZADO	500,00	0,00	500,00	0,00	0,00	500,00	0,00	0,00
2.2.4.99	OTROS RIESGOS	1.000,00	0,00	1.000,00	0,00	0,00	1.000,00	0,00	0,00
2.2.5	TRIBUTOS	1.500,00	0,00	1.500,00	645,70	645,70	854,30	645,70	0,00
2.2.5.00	LOCALES	1.500,00	0,00	1.500,00	645,70	645,70	854,30	645,70	0,00
2.2.6	GASTOS DIVERSOS	110.500,00	12.000,00	122.500,00	130.595,16	130.595,16	-8.095,16	113.448,66	17.146,50
2.2.6.01	ATENCIONES PROTOCOLARIAS Y REPRESENTATIVAS	20.000,00	0,00	20.000,00	11.547,73	11.547,73	8.452,27	8.974,93	2.572,80
2.2.6.02	PUBLICIDAD Y PROPAGANDA	21.000,00	0,00	21.000,00	26.574,57	26.574,57	-5.574,57	12.781,91	13.792,66
2.2.6.03	JURIDICOS, CONTENCIOSOS	1.500,00	0,00	1.500,00	0,00	0,00	1.500,00	0,00	0,00
2.2.6.06	REUNIONES Y CONFERENCIAS	5.000,00	0,00	5.000,00	0,00	0,00	5.000,00	0,00	0,00
2.2.6.07	FERIAS Y EXPOSICIONES	45.000,00	12.000,00	57.000,00	57.285,57	57.285,57	-285,57	57.285,57	0,00
2.2.6.08	GASTOS CELEBRACIÓN ACTOS INSTITUCIONALES	10.000,00	0,00	10.000,00	15.219,43	15.219,43	-5.219,43	14.801,98	417,45
2.2.6.99	OTROS	8.000,00	0,00	8.000,00	19.967,86	19.967,86	-11.967,86	19.604,27	363,59
2.2.7	TRABAJOS REALIZADOS POR OTRAS EMPRESAS	172.030,00	18.000,00	190.030,00	184.930,43	184.930,43	5.099,57	156.090,16	28.840,27
2.2.7.00	LIMPIEZA Y ASEO	40.000,00	0,00	40.000,00	35.806,39	35.806,39	4.193,61	32.621,54	3.184,85
2.2.7.01	SEGURIDAD	70.000,00	0,00	70.000,00	66.734,25	66.734,25	3.265,75	60.667,50	6.066,75
2.2.7.02	VALORACIONES Y PERITAJES	30,00	0,00	30,00	0,00	0,00	30,00	0,00	0,00
2.2.7.04	CUSTODIA, DEPOSITOS Y ALMACENAJE	2.000,00	0,00	2.000,00	6.556,26	6.556,26	-4.556,26	6.556,26	0,00
2.2.7.05	PROCESOS ELECTORALES	2.000,00	0,00	2.000,00	3.844,47	3.844,47	-1.844,47	3.844,47	0,00
2.2.7.06	ESTUDIOS Y TRABAJOS TECNICOS	5.000,00	18.000,00	23.000,00	23.050,51	23.050,51	-50,51	12.402,51	10.648,00
2.2.7.07	SERVICIOS DE CARACTER INFORMATICO	18.000,00	0,00	18.000,00	16.225,30	16.225,30	1.774,70	16.225,30	0,00



Información a fecha: 31/12/2019

Unidad monetaria: Euros

Clasificación Orgánica 0101 PARLAMENTO / PARLAMENTO

Clasificación Funcional 1811 SERVICIOS PÚBLICOS BÁSICOS / ACTIVIDAD LEGISLATIVA, EJECUTIVA Y ASESORAMIENTO JURIDICO / ALTA DIRECCIÓN DE LA COMUNIDAD AUTÓNOMA / ACTIVIDAD LEGISLATIVA

Clasificación Económica	Denominación	Presupuesto Inicial	Modificaciones de Crédito	Crédito Definitivo	Gastos Comprometidos	Obligaciones Reconocidas	Remanentes de Crédito	Pagos	Obligaciones Pdes. de Pago
2.2.7.11	SERVICIO DE AUDIO-VÍDEO	30.000,00	0,00	30.000,00	28.006,57	28.006,57	1.993,43	19.315,90	8.690,67
2.2.7.99	OTROS	5.000,00	0,00	5.000,00	4.706,68	4.706,68	293,32	4.456,68	250,00
2.3	INDEMNIZACION POR RAZON DEL SERVICIO	332.214,00	3.000,00	335.214,00	329.506,75	329.506,75	5.707,25	329.506,75	0,00
2.3.0	DIETAS	6.500,00	0,00	6.500,00	2.736,09	2.736,09	3.763,91	2.736,09	0,00
2.3.0.00	DIETAS DIPUTADOS	5.000,00	0,00	5.000,00	1.490,06	1.490,06	3.509,94	1.490,06	0,00
2.3.0.01	DIETAS DEL PERSONAL	1.500,00	0,00	1.500,00	1.246,03	1.246,03	253,97	1.246,03	0,00
2.3.1	LOCOMOCION	31.000,00	0,00	31.000,00	24.769,65	24.769,65	6.230,35	24.769,65	0,00
2.3.1.00	GASTOS VIAJE DIPUTADOS	30.000,00	0,00	30.000,00	23.858,28	23.858,28	6.141,72	23.858,28	0,00
2.3.1.01	GASTOS VIAJE DEL PERSONAL	1.000,00	0,00	1.000,00	911,37	911,37	88,63	911,37	0,00
2.3.3	OTRAS INDEMNIZACIONES.	294.714,00	3.000,00	297.714,00	302.001,01	302.001,01	-4.287,01	302.001,01	0,00
2.3.3.00	OTRAS INDEMNIZACIONES DIPUTADOS	292.214,00	0,00	292.214,00	300.479,14	300.479,14	-8.265,14	300.479,14	0,00
2.3.3.01	OTRAS INDEMNIZACIONES DEL PERSONAL	2.500,00	0,00	2.500,00	0,00	0,00	2.500,00	0,00	0,00
2.3.3.02	OTRAS INDEMNIZACIONES A TERCEROS	0,00	3.000,00	3.000,00	1.521,87	1.521,87	1.478,13	1.521,87	0,00
3	GASTOS FINANCIEROS	500,00	0,00	500,00	175,60	175,60	324,40	175,60	0,00
3.4	DE DEPOSITOS, FIANZAS Y OTROS	500,00	0,00	500,00	175,60	175,60	324,40	175,60	0,00
3.4.9	OTROS GASTOS FINANCIEROS	500,00	0,00	500,00	175,60	175,60	324,40	175,60	0,00
4	TRANSFERENCIAS CORRIENTES	1.695.114,00	731.504,00	2.426.618,00	1.962.816,68	1.962.816,68	463.801,32	1.956.816,68	6.000,00
4.0	A LA ADMINISTRACION GENERAL DE LA COMUNIDAD AUTONOMA DE LA RIOJA	2.500,00	0,00	2.500,00	0,00	0,00	2.500,00	0,00	0,00
4.0.1	X	2.500,00	0,00	2.500,00	0,00	0,00	2.500,00	0,00	0,00
4.4	AL RESTO DEL SECTOR PUBLICO DE LA C.A.R.	52.000,00	-3.000,00	49.000,00	16.199,97	16.199,97	32.800,03	10.199,97	6.000,00
4.4.9	UNIVERSIDADES CAR	52.000,00	-3.000,00	49.000,00	16.199,97	16.199,97	32.800,03	10.199,97	6.000,00
4.4.9.00	CONVENIO CON LA UNIVERSIDAD DE LA RIOJA	52.000,00	-3.000,00	49.000,00	16.199,97	16.199,97	32.800,03	10.199,97	6.000,00
4.8	A FAMILIAS E INSTITUCIONES SIN FINES DE LUCRO	1.640.614,00	734.504,00	2.375.118,00	1.946.616,71	1.946.616,71	428.501,29	1.946.616,71	0,00
4.8.0	X	1.620.614,00	734.504,00	2.355.118,00	1.942.216,71	1.942.216,71	412.901,29	1.942.216,71	0,00
4.8.1	X	20.000,00	0,00	20.000,00	4.400,00	4.400,00	15.600,00	4.400,00	0,00
6	INVERSIONES REALES	421.000,00	-43.300,00	377.700,00	239.666,09	239.666,09	138.033,91	111.210,29	128.455,80
6.2	INVERSION NUEVA ASOCIADA AL FUNCIONAMIENTO OPERATIVO DE LOS SERVICIOS	124.000,00	0,00	124.000,00	179.092,61	179.092,61	-55.092,61	82.427,14	96.665,47
6.2.3	MAQUINARIA, INSTALACIONES Y UTILLAJE	30.000,00	0,00	30.000,00	35.062,64	35.062,64	-5.062,64	7.946,47	27.116,17
6.2.3.00	ADQUISICION	30.000,00	0,00	30.000,00	35.062,64	35.062,64	-5.062,64	7.946,47	27.116,17
6.2.5	MOBILIARIO Y ENSERES	20.000,00	0,00	20.000,00	3.979,07	3.979,07	16.020,93	3.086,09	892,98
6.2.5.00	ADQUISICION	20.000,00	0,00	20.000,00	3.979,07	3.979,07	16.020,93	3.086,09	892,98
6.2.6	EQUIPOS PARA PROCESOS DE INFORMACION	34.000,00	0,00	34.000,00	80.341,29	80.341,29	-46.341,29	27.778,89	52.562,40
6.2.6.00	ADQUISICION	24.000,00	0,00	24.000,00	80.341,29	80.341,29	-56.341,29	27.778,89	52.562,40



Información a fecha: 31/12/2019

Unidad monetaria: Euros

Clasificación Orgánica 0101 PARLAMENTO / PARLAMENTO

Clasificación Funcional 1811 SERVICIOS PÚBLICOS BÁSICOS / ACTIVIDAD LEGISLATIVA, EJECUTIVA Y ASESORAMIENTO JURIDICO / ALTA DIRECCIÓN DE LA COMUNIDAD AUTÓNOMA / ACTIVIDAD LEGISLATIVA

Clasificación Económica	Denominación	Presupuesto Inicial	Modificaciones de Crédito	Crédito Definitivo	Gastos Comprometidos	Obligaciones Reconocidas	Remanentes de Crédito	Pagos	Obligaciones Pdes. de Pago
6.2.6.04	ADQUISICIÓN EQUIPOS DE AUDIO Y VIDEO	10.000,00	0,00	10.000,00	0,00	0,00	10.000,00	0,00	0,00
6.2.9	OTROS ACTIVOS MATERIALES	40.000,00	0,00	40.000,00	59.709,61	59.709,61	-19.709,61	43.615,69	16.093,92
6.2.9.04	ADQUISICIÓN FONDOS BIBLIOTECA	30.000,00	0,00	30.000,00	30.509,61	30.509,61	-509,61	14.415,69	16.093,92
6.2.9.05	ADQUISICIÓN OBRAS DE ARTE Y ORNAMENTACIÓN	10.000,00	0,00	10.000,00	29.200,00	29.200,00	-19.200,00	29.200,00	0,00
6.3	INVERSION DE REPOSICION ASOCIADA AL FUNCION. OPERAT. DE LOS SERVICIOS	70.000,00	0,00	70.000,00	13.903,77	13.903,77	56.096,23	13.903,77	0,00
6.3.2	EDIFICIOS Y OTRAS CONSTRUCCIONES	30.000,00	0,00	30.000,00	0,00	0,00	30.000,00	0,00	0,00
6.3.2.01	CONSTRUCCION	20.000,00	0,00	20.000,00	0,00	0,00	20.000,00	0,00	0,00
6.3.2.03	INCORPORACION DE BIENES Y SERVICIOS	10.000,00	0,00	10.000,00	0,00	0,00	10.000,00	0,00	0,00
6.3.3	MAQUINARIA, INSTALACIONES Y UTILLAJE	6.000,00	0,00	6.000,00	0,00	0,00	6.000,00	0,00	0,00
6.3.3.00	ADQUISICION	3.000,00	0,00	3.000,00	0,00	0,00	3.000,00	0,00	0,00
6.3.3.03	INCORPORACION DE BIENES Y SERVICIOS	3.000,00	0,00	3.000,00	0,00	0,00	3.000,00	0,00	0,00
6.3.4	ELEMENTOS DE TRANSPORTE	2.000,00	0,00	2.000,00	0,00	0,00	2.000,00	0,00	0,00
6.3.4.03	INCORPORACION DE BIENES Y SERVICIOS	2.000,00	0,00	2.000,00	0,00	0,00	2.000,00	0,00	0,00
6.3.5	MOBILIARIO Y ENSERES	8.000,00	0,00	8.000,00	153,00	153,00	7.847,00	153,00	0,00
6.3.5.00	ADQUISICION	7.000,00	0,00	7.000,00	153,00	153,00	6.847,00	153,00	0,00
6.3.5.03	INCORPORACION DE BIENES Y SERVICIOS	1.000,00	0,00	1.000,00	0,00	0,00	1.000,00	0,00	0,00
6.3.6	EQUIPOS PARA PROCESOS DE INFORMACION	24.000,00	0,00	24.000,00	13.750,77	13.750,77	10.249,23	13.750,77	0,00
6.3.6.00	ADQUISICION	9.000,00	0,00	9.000,00	13.041,71	13.041,71	-4.041,71	13.041,71	0,00
6.3.6.04	ADQUISICIÓN EQUIPOS DE AUDIO Y VIDEO	15.000,00	0,00	15.000,00	709,06	709,06	14.290,94	709,06	0,00
6.4	GASTOS DE INVERSIONES DE CARACTER INMATERIAL.	227.000,00	-43.300,00	183.700,00	46.669,71	46.669,71	137.030,29	14.879,38	31.790,33
6.4.4	APLICACIONES INFORMATICAS	227.000,00	-43.300,00	183.700,00	46.669,71	46.669,71	137.030,29	14.879,38	31.790,33
6.4.4.00	ADQUISICION	214.000,00	-43.300,00	170.700,00	16.972,68	16.972,68	153.727,32	14.879,38	2.093,30
6.4.4.03	INCORPORACION DE BIENES Y SERVICIOS	13.000,00	0,00	13.000,00	29.697,03	29.697,03	-16.697,03	0,00	29.697,03
8	ACTIVOS FINANCIEROS	42.750,00	0,00	42.750,00	10.491,68	10.491,68	32.258,32	10.491,68	0,00
8.3	CONCESION DE PRESTAMOS FUERA DEL SECTOR PUBLICO	42.750,00	0,00	42.750,00	10.491,68	10.491,68	32.258,32	10.491,68	0,00
8.3.0	PRESTAMOS A CORTO PLAZO	1.000,00	0,00	1.000,00	0,00	0,00	1.000,00	0,00	0,00
8.3.0.08	FAMILIAS E INSTITUCIONES SIN FINES DE LUCRO	1.000,00	0,00	1.000,00	0,00	0,00	1.000,00	0,00	0,00
8.3.1	PRESTAMOS A LARGO PLAZO	41.750,00	0,00	41.750,00	10.491,68	10.491,68	31.258,32	10.491,68	0,00
8.3.1.08	FAMILIAS E INSTITUCIONES SIN FINES DE LUCRO	41.750,00	0,00	41.750,00	10.491,68	10.491,68	31.258,32	10.491,68	0,00
Total Orgánico / Funcional	0101 / 1811	5.176.171,00	734.504,00	5.910.675,00	5.104.844,85	5.104.844,85	805.830,15	4.901.250,84	203.594,01



Información a fecha: 31/12/2019

Unidad monetaria: Euros

Clasificación Orgánica 0301 CONSEJO CONSULTIVO DE LA RIOJA / CONSEJO CONSULTIVO DE LA RIOJA

Clasificación Funcional 1813 SERVICIOS PÚBLICOS BÁSICOS / ACTIVIDAD LEGISLATIVA, EJECUTIVA Y ASESORAMIENTO JURIDICO / ALTA DIRECCIÓN DE LA COMUNIDAD AUTÓNOMA / ASESORAMIENTO JURÍDICO

Clasificación Económica	Denominación	Presupuesto Inicial	Modificaciones de Crédito	Crédito Definitivo	Gastos Comprometidos	Obligaciones Reconocidas	Remanentes de Crédito	Pagos	Obligaciones Pdes. de Pago
1	GASTOS DE PERSONAL	170.432,00	41.898,66	212.330,66	190.431,31	190.431,31	21.899,35	187.651,28	2.780,03
1.2	FUNCIONARIOS	115.735,00	32.898,66	148.633,66	134.990,45	134.990,45	13.643,21	134.990,45	0,00
1.2.0	RETRIBUCIONES BASICAS	38.157,00	18.736,88	56.893,88	53.089,72	53.089,72	3.804,16	53.089,72	0,00
1.2.0.00	SUELDO Y PAGAS EXTRAORDINARIAS	37.530,00	8.904,14	46.434,14	43.545,64	43.545,64	2.888,50	43.545,64	0,00
1.2.0.05	TRIENIOS	0,00	9.832,74	9.832,74	9.544,08	9.544,08	288,66	9.544,08	0,00
1.2.0.99	INCREMENTO SALARIAL	627,00	0,00	627,00	0,00	0,00	627,00	0,00	0,00
1.2.1	RETRIBUCIONES COMPLEMENTARIAS	77.578,00	14.161,78	91.739,78	81.900,73	81.900,73	9.839,05	81.900,73	0,00
1.2.1.00	COMPLEMENTOS DE DESTINO	29.320,00	4.865,56	34.185,56	28.671,64	28.671,64	5.513,92	28.671,64	0,00
1.2.1.01	COMPLEMENTO ESPECIFICO	47.326,00	5.596,22	52.922,22	49.107,46	49.107,46	3.814,76	49.107,46	0,00
1.2.1.04	OTRAS REMUNERACIONES	0,00	3.700,00	3.700,00	4.121,63	4.121,63	-421,63	4.121,63	0,00
1.2.1.99	INCREMENTO SALARIAL	932,00	0,00	932,00	0,00	0,00	932,00	0,00	0,00
1.3	LABORALES	19.697,00	-9.000,00	10.697,00	0,00	0,00	10.697,00	0,00	0,00
1.3.1	LABORAL EVENTUAL	19.697,00	-9.000,00	10.697,00	0,00	0,00	10.697,00	0,00	0,00
1.3.1.00	RETRIBUCIONES BASICAS	8.760,00	0,00	8.760,00	0,00	0,00	8.760,00	0,00	0,00
1.3.1.01	OTRAS REMUNERACIONES	10.290,00	-9.000,00	1.290,00	0,00	0,00	1.290,00	0,00	0,00
1.3.1.99	INCREMENTO SALARIAL	647,00	0,00	647,00	0,00	0,00	647,00	0,00	0,00
1.5	INCENTIVOS AL RENDIMIENTO	0,00	18.000,00	18.000,00	21.925,00	21.925,00	-3.925,00	21.925,00	0,00
1.5.1	GRATIFICACIONES	0,00	18.000,00	18.000,00	21.925,00	21.925,00	-3.925,00	21.925,00	0,00
1.6	CUOTAS, PRESTACIONES Y GASTOS SOCIALES A CARGO DEL EMPLEADOR	35.000,00	0,00	35.000,00	33.515,86	33.515,86	1.484,14	30.735,83	2.780,03
1.6.0	CUOTAS SOCIALES	35.000,00	0,00	35.000,00	33.515,86	33.515,86	1.484,14	30.735,83	2.780,03
1.6.0.00	SEGURIDAD SOCIAL	35.000,00	0,00	35.000,00	33.515,86	33.515,86	1.484,14	30.735,83	2.780,03
2	GASTOS EN BIENES CORRIENTES Y SERVICIOS	199.800,00	191.967,34	391.767,34	259.535,23	259.535,23	132.232,11	259.535,23	0,00
2.1	REPARACIONES, MANTENIMIENTO Y CONSERVACION	3.500,00	10.500,00	14.000,00	6.561,83	6.561,83	7.438,17	6.561,83	0,00
2.1.2	EDIFICIOS Y OTRAS CONSTRUCCIONES	3.500,00	10.500,00	14.000,00	6.561,83	6.561,83	7.438,17	6.561,83	0,00
2.1.2.00	INMOVILIZADO PROPIO	3.500,00	10.500,00	14.000,00	6.561,83	6.561,83	7.438,17	6.561,83	0,00
2.2	MATERIAL, SUMINISTROS Y OTROS	53.000,00	5.000,00	58.000,00	56.709,10	56.709,10	1.290,90	56.709,10	0,00
2.2.0	MATERIAL DE OFICINA	30.500,00	0,00	30.500,00	37.196,46	37.196,46	-6.696,46	37.196,46	0,00
2.2.0.00	ORDINARIO NO INVENTARIABLE	5.000,00	0,00	5.000,00	7.597,30	7.597,30	-2.597,30	7.597,30	0,00
2.2.0.01	PRENSA, REVISTAS, LIBROS Y OTRAS PUBLICACIONES	3.500,00	0,00	3.500,00	7.316,89	7.316,89	-3.816,89	7.316,89	0,00
2.2.0.02	MATERIAL INFORMATICO NO INVENTARIABLE	22.000,00	0,00	22.000,00	22.282,27	22.282,27	-282,27	22.282,27	0,00
2.2.1	SUMINISTROS	1.500,00	0,00	1.500,00	1.053,05	1.053,05	446,95	1.053,05	0,00
2.2.1.02	GAS	1.500,00	0,00	1.500,00	1.053,05	1.053,05	446,95	1.053,05	0,00
2.2.2	COMUNICACIONES	2.500,00	0,00	2.500,00	2.430,17	2.430,17	69,83	2.430,17	0,00



Información a fecha: 31/12/2019

Unidad monetaria: Euros

Clasificación Orgánica 0301 CONSEJO CONSULTIVO DE LA RIOJA / CONSEJO CONSULTIVO DE LA RIOJA

Clasificación Funcional 1813 SERVICIOS PÚBLICOS BÁSICOS / ACTIVIDAD LEGISLATIVA, EJECUTIVA Y ASESORAMIENTO JURIDICO / ALTA DIRECCIÓN DE LA COMUNIDAD AUTÓNOMA / ASESORAMIENTO JURÍDICO

Clasificación Económica	Denominación	Presupuesto Inicial	Modificaciones de Crédito	Crédito Definitivo	Gastos Comprometidos	Obligaciones Reconocidas	Remanentes de Crédito	Pagos	Obligaciones Pdtes. de Pago
2.2.2.00	TELEFONICAS	2.000,00	0,00	2.000,00	2.395,69	2.395,69	-395,69	2.395,69	0,00
2.2.2.01	POSTALES	500,00	0,00	500,00	34,48	34,48	465,52	34,48	0,00
2.2.6	GASTOS DIVERSOS	2.000,00	0,00	2.000,00	2.702,04	2.702,04	-702,04	2.702,04	0,00
2.2.6.06	REUNIONES, CONFERENCIAS Y CURSOS	1.000,00	0,00	1.000,00	0,00	0,00	1.000,00	0,00	0,00
2.2.6.99	OTROS	1.000,00	0,00	1.000,00	2.702,04	2.702,04	-1.702,04	2.702,04	0,00
2.2.7	TRABAJOS REALIZADOS POR OTRAS EMPRESAS	16.500,00	5.000,00	21.500,00	13.327,38	13.327,38	8.172,62	13.327,38	0,00
2.2.7.00	LIMPIEZA Y ASEO	8.000,00	0,00	8.000,00	7.120,12	7.120,12	879,88	7.120,12	0,00
2.2.7.06	ESTUDIOS Y TRABAJOS TECNICOS	4.000,00	5.000,00	9.000,00	6.207,26	6.207,26	2.792,74	6.207,26	0,00
2.2.7.07	SERVICIOS DE CARACTER INFORMATICO	4.500,00	0,00	4.500,00	0,00	0,00	4.500,00	0,00	0,00
2.3	INDEMNIZACION POR RAZON DEL SERVICIO	143.300,00	176.467,34	319.767,34	196.264,30	196.264,30	123.503,04	196.264,30	0,00
2.3.0	DIETAS	2.000,00	0,00	2.000,00	221,60	221,60	1.778,40	221,60	0,00
2.3.1	LOCOMOCION	1.500,00	0,00	1.500,00	247,70	247,70	1.252,30	247,70	0,00
2.3.3	OTRAS INDEMNIZACIONES.	139.800,00	176.467,34	316.267,34	195.795,00	195.795,00	120.472,34	195.795,00	0,00
6	INVERSIONES REALES	0,00	4.000,00	4.000,00	3.153,26	3.153,26	846,74	3.153,26	0,00
6.3	INVERSION DE REPOSICION ASOCIADA AL FUNCION. OPERAT. DE LOS SERVICIOS	0,00	4.000,00	4.000,00	3.153,26	3.153,26	846,74	3.153,26	0,00
6.3.3	MAQUINARIA, INSTALACIONES Y UTILLAJE	0,00	2.000,00	2.000,00	1.847,67	1.847,67	152,33	1.847,67	0,00
6.3.3.00	ADQUISICION	0,00	2.000,00	2.000,00	1.847,67	1.847,67	152,33	1.847,67	0,00
6.3.6	EQUIPOS PARA PROCESOS DE INFORMACION	0,00	2.000,00	2.000,00	1.305,59	1.305,59	694,41	1.305,59	0,00
6.3.6.00	ADQUISICION	0,00	2.000,00	2.000,00	1.305,59	1.305,59	694,41	1.305,59	0,00
Total Orgánico / Funcional	0301 / 1813	370.232,00	237.866,00	608.098,00	453.119,80	453.119,80	154.978,20	450.339,77	2.780,03



Información a fecha: 31/12/2019

Unidad monetaria: Euros

Clasificación Orgánica 0401 GOBERNANZA PÚBLICA / SECRETARÍA GENERAL TÉCNICA

Clasificación Funcional 1411 SERVICIOS PÚBLICOS BÁSICOS / ACCIÓN EXTERIOR / ACCIÓN EXTERIOR / ACCIÓN EXTERIOR

Clasificación Económica	Denominación	Presupuesto Inicial	Modificaciones de Crédito	Crédito Definitivo	Gastos Comprometidos	Obligaciones Reconocidas	Remanentes de Crédito	Pagos	Obligaciones Pdes. de Pago
2	GASTOS EN BIENES CORRIENTES Y SERVICIOS	0,00	10.201,00	10.201,00	0,00	0,00	10.201,00	0,00	0,00
2.2	MATERIAL, SUMINISTROS Y OTROS	0,00	10.201,00	10.201,00	0,00	0,00	10.201,00	0,00	0,00
2.2.1	SUMINISTROS	0,00	10.201,00	10.201,00	0,00	0,00	10.201,00	0,00	0,00
2.2.1.00	ENERGIA ELECTRICA	0,00	4.500,00	4.500,00	0,00	0,00	4.500,00	0,00	0,00
2.2.1.01	AGUA	0,00	2.000,00	2.000,00	0,00	0,00	2.000,00	0,00	0,00
2.2.1.03	COMBUSTIBLES Y CARBURANTES	0,00	3.701,00	3.701,00	0,00	0,00	3.701,00	0,00	0,00
2.2.1.99	OTROS SUMINISTROS	0,00	0,00	0,00	0,00	0,00	0,00	0,00	0,00
4	TRANSFERENCIAS CORRIENTES	0,00	8.033,00	8.033,00	6.560,00	6.560,00	1.473,00	0,00	6.560,00
4.8	A FAMILIAS E INSTITUCIONES SIN FINES DE LUCRO	0,00	8.033,00	8.033,00	6.560,00	6.560,00	1.473,00	0,00	6.560,00
4.8.1	X	0,00	8.033,00	8.033,00	6.560,00	6.560,00	1.473,00	0,00	6.560,00
4.8.1.00	CENTROS REGIONALES	0,00	8.033,00	8.033,00	6.560,00	6.560,00	1.473,00	0,00	6.560,00
Total Orgánico / Funcional	0401 / 1411	0,00	18.234,00	18.234,00	6.560,00	6.560,00	11.674,00	0,00	6.560,00



Información a fecha: 31/12/2019

Unidad monetaria: Euros

Clasificación Orgánica 0401 GOBERNANZA PÚBLICA / SECRETARÍA GENERAL TÉCNICA

Clasificación Funcional 9111 ACTUACIONES DE CARACTER GENERAL / SERVICIOS DE CARÁCTER GENERAL / SERVICIOS DE CARÁCTER GENERAL / SERVICIOS DE CARÁCTER GENERAL Y ATENCIÓN AL CIUDADANO

Clasificación Económica	Denominación	Presupuesto Inicial	Modificaciones de Crédito	Crédito Definitivo	Gastos Comprometidos	Obligaciones Reconocidas	Remanentes de Crédito	Pagos	Obligaciones Pdes. de Pago
1	GASTOS DE PERSONAL	0,00	72.758,04	72.758,04	72.627,22	72.627,22	130,82	72.627,22	0,00
1.0	ALTOS CARGOS	0,00	42.411,08	42.411,08	42.126,62	42.126,62	284,46	42.126,62	0,00
1.0.0	RETRIBUCIONES BASICAS Y OTRAS REMUNERACIONES DE ALTOS CARGOS	0,00	42.411,08	42.411,08	42.126,62	42.126,62	284,46	42.126,62	0,00
1.0.0.00	RETRIBUCIONES BASICAS	0,00	29.198,42	29.198,42	29.032,99	29.032,99	165,43	29.032,99	0,00
1.0.0.01	OTRAS REMUNERACIONES	0,00	13.212,66	13.212,66	13.093,63	13.093,63	119,03	13.093,63	0,00
1.1	PERSONAL EVENTUAL	0,00	17.823,98	17.823,98	18.231,88	18.231,88	-407,90	18.231,88	0,00
1.1.0	RETRIB. BASICAS Y OTRAS REMUNERACIONES DE PERSONAL EVENTUAL	0,00	17.823,98	17.823,98	18.231,88	18.231,88	-407,90	18.231,88	0,00
1.1.0.00	RETRIBUCIONES BASICAS	0,00	13.932,12	13.932,12	18.231,88	18.231,88	-4.299,76	18.231,88	0,00
1.1.0.01	OTRAS REMUNERACIONES	0,00	3.891,86	3.891,86	0,00	0,00	3.891,86	0,00	0,00
1.2	FUNCIONARIOS	0,00	1.665,03	1.665,03	1.665,03	1.665,03	0,00	1.665,03	0,00
1.2.0	RETRIBUCIONES BASICAS	0,00	1.665,03	1.665,03	1.665,03	1.665,03	0,00	1.665,03	0,00
1.2.0.05	TRIENIOS	0,00	1.665,03	1.665,03	1.665,03	1.665,03	0,00	1.665,03	0,00
1.6	CUOTAS, PRESTACIONES Y GASTOS SOCIALES A CARGO DEL EMPLEADOR	0,00	10.857,95	10.857,95	10.603,69	10.603,69	254,26	10.603,69	0,00
1.6.0	CUOTAS SOCIALES	0,00	10.857,95	10.857,95	10.603,69	10.603,69	254,26	10.603,69	0,00
1.6.0.00	SEGURIDAD SOCIAL	0,00	10.857,95	10.857,95	10.603,69	10.603,69	254,26	10.603,69	0,00
2	GASTOS EN BIENES CORRIENTES Y SERVICIOS	0,00	400.260,99	400.260,99	110.057,66	69.999,65	330.261,34	5.906,56	64.093,09
2.1	REPARACIONES, MANTENIMIENTO Y CONSERVACION	0,00	28.758,11	28.758,11	9.846,63	8.995,53	19.762,58	211,75	8.783,78
2.1.0	TERRENOS Y BIENES NATURALES	0,00	2.316,87	2.316,87	0,00	0,00	2.316,87	0,00	0,00
2.1.0.00	INMOVILIZADO PROPIO	0,00	2.316,87	2.316,87	0,00	0,00	2.316,87	0,00	0,00
2.1.2	EDIFICIOS Y OTRAS CONSTRUCCIONES	0,00	2.063,23	2.063,23	3.368,74	3.368,74	-1.305,51	211,75	3.156,99
2.1.2.00	INMOVILIZADO PROPIO	0,00	2.063,23	2.063,23	3.368,74	3.368,74	-1.305,51	211,75	3.156,99
2.1.3	MAQUINARIA, INSTALACION Y UTILLAJE	0,00	6.809,78	6.809,78	5.611,95	4.760,85	2.048,93	0,00	4.760,85
2.1.3.00	INMOVILIZADO PROPIO	0,00	6.809,78	6.809,78	5.611,95	4.760,85	2.048,93	0,00	4.760,85
2.1.4	ELEMENTOS DE TRANSPORTE	0,00	604,00	604,00	0,00	0,00	604,00	0,00	0,00
2.1.4.00	INMOVILIZADO PROPIO	0,00	604,00	604,00	0,00	0,00	604,00	0,00	0,00
2.1.5	MOBILIARIO Y ENSERES	0,00	16.964,23	16.964,23	865,94	865,94	16.098,29	0,00	865,94
2.1.5.00	INMOVILIZADO PROPIO	0,00	16.964,23	16.964,23	865,94	865,94	16.098,29	0,00	865,94
2.2	MATERIAL, SUMINISTROS Y OTROS	0,00	355.974,59	355.974,59	98.843,20	59.636,29	296.338,30	5.404,68	54.231,61
2.2.0	MATERIAL DE OFICINA	0,00	10.653,33	10.653,33	5.076,03	3.199,53	7.453,80	498,65	2.700,88
2.2.0.00	ORDINARIO NO INVENTARIABLE	0,00	10.653,33	10.653,33	4.933,47	3.056,97	7.596,36	356,09	2.700,88
2.2.0.01	PRENSA, REVISTAS, LIBROS Y OTRAS PUBLICACIONES	0,00	0,00	0,00	142,56	142,56	-142,56	142,56	0,00
2.2.1	SUMINISTROS	0,00	28.220,90	28.220,90	24.818,16	5.445,89	22.775,01	3.328,39	2.117,50
2.2.1.00	ENERGIA ELECTRICA	0,00	10.895,64	10.895,64	18.175,68	5,87	10.889,77	5,87	0,00



Información a fecha: 31/12/2019

Unidad monetaria: Euros

Clasificación Orgánica 0401 GOBERNANZA PÚBLICA / SECRETARÍA GENERAL TÉCNICA

Clasificación Funcional 9111 ACTUACIONES DE CARACTER GENERAL / SERVICIOS DE CARÁCTER GENERAL / SERVICIOS DE CARÁCTER GENERAL / SERVICIOS DE CARÁCTER GENERAL Y ATENCIÓN AL CIUDADANO

Clasificación Económica	Denominación	Presupuesto Inicial	Modificaciones de Crédito	Crédito Definitivo	Gastos Comprometidos	Obligaciones Reconocidas	Remanentes de Crédito	Pagos	Obligaciones Pdes. de Pago
2.2.1.01	AGUA	0,00	2.653,48	2.653,48	0,00	0,00	2.653,48	0,00	0,00
2.2.1.02	GAS	0,00	0,00	0,00	1.202,46	0,00	0,00	0,00	0,00
2.2.1.03	COMBUSTIBLES Y CARBURANTES	0,00	1.250,00	1.250,00	1.402,14	1.402,14	-152,14	1.402,14	0,00
2.2.1.04	VESTUARIO	0,00	4.732,39	4.732,39	424,59	424,59	4.307,80	424,59	0,00
2.2.1.07	MATERIALES ESPECIALES	0,00	2.319,91	2.319,91	473,58	473,58	1.846,33	473,58	0,00
2.2.1.23	CALZADO	0,00	1.516,71	1.516,71	613,92	613,92	902,79	111,93	501,99
2.2.1.99	OTROS SUMINISTROS	0,00	4.852,77	4.852,77	2.525,79	2.525,79	2.326,98	910,28	1.615,51
2.2.3	TRANSPORTES	0,00	4.116,72	4.116,72	1.978,35	1.978,35	2.138,37	0,00	1.978,35
2.2.5	TRIBUTOS	0,00	6.337,98	6.337,98	225,60	225,60	6.112,38	225,60	0,00
2.2.5.00	LOCALES	0,00	2.287,98	2.287,98	0,00	0,00	2.287,98	0,00	0,00
2.2.5.02	ESTATALES	0,00	4.050,00	4.050,00	225,60	225,60	3.824,40	225,60	0,00
2.2.6	GASTOS DIVERSOS	0,00	108.093,56	108.093,56	2.444,41	2.444,41	105.649,15	270,30	2.174,11
2.2.6.01	ATENCIONES PROTOCOLARIAS Y REPRESENTATIVAS	0,00	9.085,57	9.085,57	645,30	645,30	8.440,27	270,30	375,00
2.2.6.02	PUBLICIDAD Y PROPAGANDA	0,00	594,00	594,00	0,00	0,00	594,00	0,00	0,00
2.2.6.06	REUNIONES, CONFERENCIAS Y CURSOS	0,00	20.369,70	20.369,70	0,00	0,00	20.369,70	0,00	0,00
2.2.6.09	GASTOS DERIVADOS DE RECLAMACIONES. CT Y GB	0,00	1.855,15	1.855,15	0,00	0,00	1.855,15	0,00	0,00
2.2.6.11	PLAN DE MEDIOS	0,00	75.590,68	75.590,68	0,00	0,00	75.590,68	0,00	0,00
2.2.6.99	OTROS	0,00	598,46	598,46	1.799,11	1.799,11	-1.200,65	0,00	1.799,11
2.2.7	TRABAJOS REALIZADOS POR OTRAS EMPRESAS	0,00	198.552,10	198.552,10	64.300,65	46.342,51	152.209,59	1.081,74	45.260,77
2.2.7.00	LIMPIEZA Y ASEO	0,00	3.891,45	3.891,45	5.469,53	5.469,53	-1.578,08	607,81	4.861,72
2.2.7.01	SEGURIDAD	0,00	133.648,35	133.648,35	52.800,91	34.842,77	98.805,58	0,00	34.842,77
2.2.7.03	POSTALES	0,00	6.764,33	6.764,33	241,90	241,90	6.522,43	71,36	170,54
2.2.7.06	ESTUDIOS Y TRABAJOS TECNICOS	0,00	49.444,00	49.444,00	1.724,25	1.724,25	47.719,75	0,00	1.724,25
2.2.7.11	EDICIÓN DE PUBLICACIONES	0,00	1.000,00	1.000,00	0,00	0,00	1.000,00	0,00	0,00
2.2.7.99	OTROS	0,00	3.803,97	3.803,97	4.064,06	4.064,06	-260,09	402,57	3.661,49
2.3	INDEMNIZACION POR RAZON DEL SERVICIO	0,00	15.528,29	15.528,29	1.367,83	1.367,83	14.160,46	290,13	1.077,70
2.3.0	DIETAS	0,00	4.713,05	4.713,05	501,48	501,48	4.211,57	49,88	451,60
2.3.1	LOCOMOCION	0,00	9.815,24	9.815,24	866,35	866,35	8.948,89	240,25	626,10
2.3.2	TRASLADOS.	0,00	1.000,00	1.000,00	0,00	0,00	1.000,00	0,00	0,00
4	TRANSFERENCIAS CORRIENTES	0,00	35.000,00	35.000,00	0,00	0,00	35.000,00	0,00	0,00
4.4	AL RESTO DEL SECTOR PUBLICO DE LA C.A.R.	0,00	35.000,00	35.000,00	0,00	0,00	35.000,00	0,00	0,00
4.4.9	UNIVERSIDADES CAR	0,00	35.000,00	35.000,00	0,00	0,00	35.000,00	0,00	0,00
4.4.9.00	UNIVERSIDADES COMUNIDAD AUTÓNOMA DE LA RIOJA	0,00	35.000,00	35.000,00	0,00	0,00	35.000,00	0,00	0,00



**Gobierno
de La
Rioja**

Hacienda

Ejercicio: 2019

SICAP - Sistema de Información Contable

ESTADO DE LIQUIDACIÓN DEL PRESUPUESTO / I. LIQUIDACIÓN DEL PRESUPUESTO DE GASTOS

Página 11


Información a fecha: 31/12/2019

Unidad monetaria: Euros

Clasificación Orgánica 0401 GOBERNANZA PÚBLICA / SECRETARÍA GENERAL TÉCNICA

Clasificación Funcional 9111 ACTUACIONES DE CARACTER GENERAL / SERVICIOS DE CARÁCTER GENERAL / SERVICIOS DE CARÁCTER GENERAL / SERVICIOS DE CARÁCTER GENERAL Y ATENCIÓN AL CIUDADANO

Clasificación Económica	Denominación	Presupuesto Inicial	Modificaciones de Crédito	Crédito Definitivo	Gastos Comprometidos	Obligaciones Reconocidas	Remanentes de Crédito	Pagos	Obligaciones Pdes. de Pago
6	INVERSIONES REALES	0,00	19.638,49	19.638,49	41,29	41,29	19.597,20	41,29	0,00
6.2	INVERSION NUEVA ASOCIADA AL FUNCIONAMIENTO OPERATIVO DE LOS SERVICIOS	0,00	17.559,17	17.559,17	0,00	0,00	17.559,17	0,00	0,00
6.2.5	MOBILIARIO Y ENSERES	0,00	13.556,88	13.556,88	0,00	0,00	13.556,88	0,00	0,00
6.2.5.00	ADQUISICION	0,00	13.556,88	13.556,88	0,00	0,00	13.556,88	0,00	0,00
6.2.6	EQUIPOS PARA PROCESOS DE INFORMACION	0,00	4.002,29	4.002,29	0,00	0,00	4.002,29	0,00	0,00
6.2.6.00	ADQUISICION	0,00	4.002,29	4.002,29	0,00	0,00	4.002,29	0,00	0,00
6.3	INVERSION DE REPOSICION ASOCIADA AL FUNCION. OPERAT. DE LOS SERVICIOS	0,00	2.079,32	2.079,32	41,29	41,29	2.038,03	41,29	0,00
6.3.3	MAQUINARIA, INSTALACIONES Y UTILLAJE	0,00	1.261,99	1.261,99	0,00	0,00	1.261,99	0,00	0,00
6.3.3.01	CONSTRUCCION	0,00	1.261,99	1.261,99	0,00	0,00	1.261,99	0,00	0,00
6.3.5	MOBILIARIO Y ENSERES	0,00	817,33	817,33	41,29	41,29	776,04	41,29	0,00
6.3.5.00	ADQUISICION	0,00	817,33	817,33	41,29	41,29	776,04	41,29	0,00
Total Orgánico / Funcional	0401 / 9111	0,00	527.657,52	527.657,52	182.726,17	142.668,16	384.989,36	78.575,07	64.093,09




Información a fecha: 31/12/2019

Unidad monetaria: Euros

Clasificación Orgánica 0402 GOBERNANZA PÚBLICA / D.G.DE LA FUNCIÓN PÚBLICA

Clasificación Funcional 9112 ACTUACIONES DE CARACTER GENERAL / SERVICIOS DE CARÁCTER GENERAL / SERVICIOS DE CARÁCTER GENERAL / FUNCIÓN PÚBLICA

Clasificación Económica	Denominación	Presupuesto Inicial	Modificaciones de Crédito	Crédito Definitivo	Gastos Comprometidos	Obligaciones Reconocidas	Remanentes de Crédito	Pagos	Obligaciones Pdes. de Pago
1	GASTOS DE PERSONAL	0,00	22.411,49	22.411,49	21.826,43	21.826,43	585,06	21.826,43	0,00
1.0	ALTOS CARGOS	0,00	19.238,11	19.238,11	19.020,78	19.020,78	217,33	19.020,78	0,00
1.0.0	RETRIBUCIONES BASICAS Y OTRAS REMUNERACIONES DE ALTOS CARGOS	0,00	19.238,11	19.238,11	19.020,78	19.020,78	217,33	19.020,78	0,00
1.0.0.00	RETRIBUCIONES BASICAS	0,00	6.025,45	6.025,45	5.927,15	5.927,15	98,30	5.927,15	0,00
1.0.0.01	OTRAS REMUNERACIONES	0,00	13.212,66	13.212,66	13.093,63	13.093,63	119,03	13.093,63	0,00
1.2	FUNCIONARIOS	0,00	271,55	271,55	0,00	0,00	271,55	0,00	0,00
1.2.0	RETRIBUCIONES BASICAS	0,00	271,55	271,55	0,00	0,00	271,55	0,00	0,00
1.2.0.05	TRIENIOS	0,00	271,55	271,55	0,00	0,00	271,55	0,00	0,00
1.6	CUOTAS, PRESTACIONES Y GASTOS SOCIALES A CARGO DEL EMPLEADOR	0,00	2.901,83	2.901,83	2.805,65	2.805,65	96,18	2.805,65	0,00
1.6.0	CUOTAS SOCIALES	0,00	2.901,83	2.901,83	2.805,65	2.805,65	96,18	2.805,65	0,00
1.6.0.00	SEGURIDAD SOCIAL	0,00	2.901,83	2.901,83	2.805,65	2.805,65	96,18	2.805,65	0,00
2	GASTOS EN BIENES CORRIENTES Y SERVICIOS	0,00	240.588,05	240.588,05	69.788,08	67.065,23	173.522,82	3.487,73	63.577,50
2.1	REPARACIONES, MANTENIMIENTO Y CONSERVACION	0,00	2.625,77	2.625,77	2.269,79	2.269,79	355,98	1.332,99	936,80
2.1.0	TERRENOS Y BIENES NATURALES	0,00	29,37	29,37	0,00	0,00	29,37	0,00	0,00
2.1.0.00	INMOVILIZADO PROPIO	0,00	29,37	29,37	0,00	0,00	29,37	0,00	0,00
2.1.2	EDIFICIOS Y OTRAS CONSTRUCCIONES	0,00	1.714,73	1.714,73	1.786,74	1.786,74	-72,01	1.332,99	453,75
2.1.2.00	INMOVILIZADO PROPIO	0,00	1.714,73	1.714,73	1.786,74	1.786,74	-72,01	1.332,99	453,75
2.1.3	MAQUINARIA, INSTALACION Y UTILLAJE	0,00	0,00	0,00	483,05	483,05	-483,05	0,00	483,05
2.1.3.00	INMOVILIZADO PROPIO	0,00	0,00	0,00	483,05	483,05	-483,05	0,00	483,05
2.1.5	MOBILIARIO Y ENSERES	0,00	881,67	881,67	0,00	0,00	881,67	0,00	0,00
2.1.5.00	INMOVILIZADO PROPIO	0,00	881,67	881,67	0,00	0,00	881,67	0,00	0,00
2.2	MATERIAL, SUMINISTROS Y OTROS	0,00	234.036,91	234.036,91	65.027,07	62.304,22	171.732,69	784,46	61.519,76
2.2.0	MATERIAL DE OFICINA	0,00	1.393,01	1.393,01	3.123,88	2.123,88	-730,87	399,30	1.724,58
2.2.0.00	ORDINARIO NO INVENTARIABLE	0,00	0,00	0,00	3.123,88	2.123,88	-2.123,88	399,30	1.724,58
2.2.0.01	PRENSA, REVISTAS, LIBROS Y OTRAS PUBLICACIONES	0,00	1.393,01	1.393,01	0,00	0,00	1.393,01	0,00	0,00
2.2.1	SUMINISTROS	0,00	20.893,04	20.893,04	2.128,58	405,73	20.487,31	13,09	392,64
2.2.1.00	ENERGIA ELECTRICA	0,00	7.855,19	7.855,19	1.800,21	77,36	7.777,83	0,00	77,36
2.2.1.01	AGUA	0,00	665,20	665,20	0,00	0,00	665,20	0,00	0,00
2.2.1.06	PRODUCTOS FARMACEUTICOS	0,00	6.183,18	6.183,18	0,00	0,00	6.183,18	0,00	0,00
2.2.1.21	INSTRUMENTAL Y PEQUEÑO UTILLAJE SANITARIO	0,00	1.370,46	1.370,46	0,00	0,00	1.370,46	0,00	0,00
2.2.1.99	OTROS SUMINISTROS	0,00	4.819,01	4.819,01	328,37	328,37	4.490,64	13,09	315,28
2.2.3	TRANSPORTES	0,00	2.615,78	2.615,78	750,20	750,20	1.865,58	0,00	750,20
2.2.4	PRIMAS DE SEGUROS	0,00	20.375,00	20.375,00	0,00	0,00	20.375,00	0,00	0,00




Información a fecha: 31/12/2019

Unidad monetaria: Euros

Clasificación Orgánica 0402 GOBERNANZA PÚBLICA / D.G.DE LA FUNCIÓN PÚBLICA

Clasificación Funcional 9112 ACTUACIONES DE CARACTER GENERAL / SERVICIOS DE CARÁCTER GENERAL / SERVICIOS DE CARÁCTER GENERAL / FUNCIÓN PÚBLICA

Clasificación Económica	Denominación	Presupuesto Inicial	Modificaciones de Crédito	Crédito Definitivo	Gastos Comprometidos	Obligaciones Reconocidas	Remanentes de Crédito	Pagos	Obligaciones Pdes. de Pago
2.2.4.99	OTROS RIESGOS	0,00	20.375,00	20.375,00	0,00	0,00	20.375,00	0,00	0,00
2.2.5	TRIBUTOS	0,00	1.174,44	1.174,44	0,00	0,00	1.174,44	0,00	0,00
2.2.5.00	LOCALES	0,00	459,94	459,94	0,00	0,00	459,94	0,00	0,00
2.2.5.01	AUTONOMICAS	0,00	714,50	714,50	0,00	0,00	714,50	0,00	0,00
2.2.6	GASTOS DIVERSOS	0,00	160.941,22	160.941,22	58.474,39	58.474,39	102.466,83	210,96	58.263,43
2.2.6.06	REUNIONES, CONFERENCIAS Y CURSOS	0,00	1.100,00	1.100,00	0,00	0,00	1.100,00	0,00	0,00
2.2.6.10	ORGANIZACIÓN Y CURSOS DE PREFECCIONAMIENTO	0,00	133.794,47	133.794,47	55.137,93	55.137,93	78.656,54	0,00	55.137,93
2.2.6.99	OTROS	0,00	26.046,75	26.046,75	3.336,46	3.336,46	22.710,29	210,96	3.125,50
2.2.7	TRABAJOS REALIZADOS POR OTRAS EMPRESAS	0,00	26.644,42	26.644,42	550,02	550,02	26.094,40	161,11	388,91
2.2.7.00	LIMPIEZA Y ASEO	0,00	79,22	79,22	84,07	84,07	-4,85	0,00	84,07
2.2.7.05	PROCESOS ELECTORALES	0,00	0,00	0,00	0,00	0,00	0,00	0,00	0,00
2.2.7.06	ESTUDIOS Y TRABAJOS TECNICOS	0,00	8.851,00	8.851,00	0,00	0,00	8.851,00	0,00	0,00
2.2.7.17	PRESTACIÓN DE SERVICIOS DE ATENCIÓN ESPECIALIZADA	0,00	1.553,40	1.553,40	0,00	0,00	1.553,40	0,00	0,00
2.2.7.99	OTROS	0,00	16.160,80	16.160,80	465,95	465,95	15.694,85	161,11	304,84
2.3	INDEMNIZACION POR RAZON DEL SERVICIO	0,00	3.925,37	3.925,37	2.491,22	2.491,22	1.434,15	1.370,28	1.120,94
2.3.0	DIETAS	0,00	2.453,00	2.453,00	1.815,63	1.815,63	637,37	1.370,28	445,35
2.3.1	LOCOMOCION	0,00	1.472,37	1.472,37	675,59	675,59	796,78	0,00	675,59
3	GASTOS FINANCIEROS	0,00	1.164,00	1.164,00	0,00	0,00	1.164,00	0,00	0,00
3.4	DE DEPOSITOS, FIANZAS Y OTROS	0,00	1.164,00	1.164,00	0,00	0,00	1.164,00	0,00	0,00
3.4.2	INTERESES DE DEMORA	0,00	1.164,00	1.164,00	0,00	0,00	1.164,00	0,00	0,00
4	TRANSFERENCIAS CORRIENTES	0,00	164.427,00	164.427,00	164.426,88	164.426,88	0,12	0,00	164.426,88
4.8	A FAMILIAS E INSTITUCIONES SIN FINES DE LUCRO	0,00	164.427,00	164.427,00	164.426,88	164.426,88	0,12	0,00	164.426,88
4.8.0	X	0,00	164.427,00	164.427,00	164.426,88	164.426,88	0,12	0,00	164.426,88
6	INVERSIONES REALES	0,00	4.814,98	4.814,98	2.603,48	2.603,48	2.211,50	0,00	2.603,48
6.2	INVERSION NUEVA ASOCIADA AL FUNCIONAMIENTO OPERATIVO DE LOS SERVICIOS	0,00	2.500,00	2.500,00	204,49	204,49	2.295,51	0,00	204,49
6.2.3	MAQUINARIA, INSTALACIONES Y UTILLAJE	0,00	2.000,00	2.000,00	0,00	0,00	2.000,00	0,00	0,00
6.2.3.00	ADQUISICION	0,00	2.000,00	2.000,00	0,00	0,00	2.000,00	0,00	0,00
6.2.5	MOBILIARIO Y ENSERES	0,00	500,00	500,00	204,49	204,49	295,51	0,00	204,49
6.2.5.00	ADQUISICION	0,00	500,00	500,00	204,49	204,49	295,51	0,00	204,49
6.3	INVERSION DE REPOSICION ASOCIADA AL FUNCION. OPERAT. DE LOS SERVICIOS	0,00	2.314,98	2.314,98	2.398,99	2.398,99	-84,01	0,00	2.398,99
6.3.5	MOBILIARIO Y ENSERES	0,00	2.314,98	2.314,98	2.398,99	2.398,99	-84,01	0,00	2.398,99
6.3.5.00	ADQUISICION	0,00	2.314,98	2.314,98	2.398,99	2.398,99	-84,01	0,00	2.398,99
Total Orgánico / Funcional	0402 / 9112	0,00	433.405,52	433.405,52	258.644,87	255.922,02	177.483,50	25.314,16	230.607,86



Información a fecha: 31/12/2019

Unidad monetaria: Euros

Clasificación Orgánica 0403 GOBERNANZA PÚBLICA / D.G. DE POLÍTICA LOCAL

Clasificación Funcional 4513 ACTUACIONES DE CARÁCTER ECONÓMICO / INFRAESTRUCTURAS / INFRAESTRUCTURAS BÁSICAS / COOPERACIÓN ECONÓMICA LOCAL

Clasificación Económica	Denominación	Presupuesto Inicial	Modificaciones de Crédito	Crédito Definitivo	Gastos Comprometidos	Obligaciones Reconocidas	Remanentes de Crédito	Pagos	Obligaciones Pdes. de Pago
2	GASTOS EN BIENES CORRIENTES Y SERVICIOS	0,00	0,00	0,00	0,00	0,00	0,00	0,00	0,00
2.2	MATERIAL, SUMINISTROS Y OTROS	0,00	0,00	0,00	0,00	0,00	0,00	0,00	0,00
2.2.0	MATERIAL DE OFICINA	0,00	0,00	0,00	0,00	0,00	0,00	0,00	0,00
2.2.0.00	ORDINARIO NO INVENTARIABLE	0,00	0,00	0,00	0,00	0,00	0,00	0,00	0,00
2.3	INDEMNIZACION POR RAZON DEL SERVICIO	0,00	0,00	0,00	0,00	0,00	0,00	0,00	0,00
2.3.3	OTRAS INDEMNIZACIONES.	0,00	0,00	0,00	0,00	0,00	0,00	0,00	0,00
6	INVERSIONES REALES	0,00	10.037,40	10.037,40	0,00	0,00	10.037,40	0,00	0,00
6.2	INVERSION NUEVA ASOCIADA AL FUNCIONAMIENTO OPERATIVO DE LOS SERVICIOS	0,00	10.037,40	10.037,40	0,00	0,00	10.037,40	0,00	0,00
6.2.4	ELEMENTOS DE TRANSPORTE	0,00	10.037,40	10.037,40	0,00	0,00	10.037,40	0,00	0,00
6.2.4.00	ADQUISICION	0,00	10.037,40	10.037,40	0,00	0,00	10.037,40	0,00	0,00
7	TRANSFERENCIAS DE CAPITAL	0,00	3.042.734,81	3.042.734,81	2.997.520,24	2.997.520,24	45.214,57	2.705.570,00	291.950,24
7.6	A CORPORACIONES LOCALES	0,00	3.042.734,81	3.042.734,81	2.997.520,24	2.997.520,24	45.214,57	2.705.570,00	291.950,24
7.6.1	A AYUNTAMIENTOS	0,00	3.024.709,30	3.024.709,30	2.997.520,24	2.997.520,24	27.189,06	2.705.570,00	291.950,24
7.6.1.00	PLAN DE OBRAS Y SERVICIOS LOCALES	0,00	977.086,13	977.086,13	291.950,24	291.950,24	685.135,89	0,00	291.950,24
7.6.1.02	OBRAS PEQUEÑOS MUNICIPIOS	0,00	24.000,00	24.000,00	0,00	0,00	24.000,00	0,00	0,00
7.6.1.03	CONVENIO DE CAPITALIDAD -LOGROÑO	0,00	1.763.285,87	1.763.285,87	2.705.570,00	2.705.570,00	-942.284,13	2.705.570,00	0,00
7.6.1.05	MUNICIPIOS DE MÁS DE 2.000 HABITANTES	0,00	72.951,00	72.951,00	0,00	0,00	72.951,00	0,00	0,00
7.6.1.06	EMERGENCIAS E IMPREVISTOS	0,00	42.341,86	42.341,86	0,00	0,00	42.341,86	0,00	0,00
7.6.1.08	ACCESIBILIDAD	0,00	15.000,00	15.000,00	0,00	0,00	15.000,00	0,00	0,00
7.6.1.10	PLAN URGENTE DE RENOVACIÓN EN REDES ABASTECIM. Y ELIMINACIÓN DE FUGAS	0,00	130.044,44	130.044,44	0,00	0,00	130.044,44	0,00	0,00
7.6.1.99	OTRAS INFRAESTRUCTURAS	0,00	0,00	0,00	0,00	0,00	0,00	0,00	0,00
7.6.2	A MANCOMUNIDADES DE MUNICIPIOS	0,00	18.025,51	18.025,51	0,00	0,00	18.025,51	0,00	0,00
Total Orgánico / Funcional	0403 / 4513	0,00	3.052.772,21	3.052.772,21	2.997.520,24	2.997.520,24	55.251,97	2.705.570,00	291.950,24




Información a fecha: 31/12/2019

Unidad monetaria: Euros

Clasificación Orgánica 0403 GOBERNANZA PÚBLICA / D.G. DE POLÍTICA LOCAL

Clasificación Funcional 9311 ACTUACIONES DE CARACTER GENERAL / SERVICIOS A ENTIDADES LOCALES / SERVICIOS A ENTIDADES LOCALES / SERVICIOS A ENTIDADES LOCALES

Clasificación Económica	Denominación	Presupuesto Inicial	Modificaciones de Crédito	Crédito Definitivo	Gastos Comprometidos	Obligaciones Reconocidas	Remanentes de Crédito	Pagos	Obligaciones Pdes. de Pago
1	GASTOS DE PERSONAL	0,00	22.207,66	22.207,66	21.964,01	21.964,01	243,65	21.964,01	0,00
1.0	ALTOS CARGOS	0,00	17.905,83	17.905,83	17.850,33	17.850,33	55,50	17.850,33	0,00
1.0.0	RETRIBUCIONES BASICAS Y OTRAS REMUNERACIONES DE ALTOS CARGOS	0,00	17.905,83	17.905,83	17.850,33	17.850,33	55,50	17.850,33	0,00
1.0.0.00	RETRIBUCIONES BASICAS	0,00	5.593,17	5.593,17	5.589,93	5.589,93	3,24	5.589,93	0,00
1.0.0.01	OTRAS REMUNERACIONES	0,00	12.312,66	12.312,66	12.260,40	12.260,40	52,26	12.260,40	0,00
1.2	FUNCIONARIOS	0,00	1.000,00	1.000,00	889,95	889,95	110,05	889,95	0,00
1.2.0	RETRIBUCIONES BASICAS	0,00	1.000,00	1.000,00	889,95	889,95	110,05	889,95	0,00
1.2.0.05	TRIENIOS	0,00	1.000,00	1.000,00	889,95	889,95	110,05	889,95	0,00
1.6	CUOTAS, PRESTACIONES Y GASTOS SOCIALES A CARGO DEL EMPLEADOR	0,00	3.301,83	3.301,83	3.223,73	3.223,73	78,10	3.223,73	0,00
1.6.0	CUOTAS SOCIALES	0,00	3.301,83	3.301,83	3.223,73	3.223,73	78,10	3.223,73	0,00
1.6.0.00	SEGURIDAD SOCIAL	0,00	3.301,83	3.301,83	3.223,73	3.223,73	78,10	3.223,73	0,00
2	GASTOS EN BIENES CORRIENTES Y SERVICIOS	0,00	11.151,13	11.151,13	1.314,11	1.074,11	10.077,02	853,96	220,15
2.1	REPARACIONES, MANTENIMIENTO Y CONSERVACION	0,00	2.000,00	2.000,00	0,00	0,00	2.000,00	0,00	0,00
2.1.4	ELEMENTOS DE TRANSPORTE	0,00	2.000,00	2.000,00	0,00	0,00	2.000,00	0,00	0,00
2.1.4.00	INMOVILIZADO PROPIO	0,00	2.000,00	2.000,00	0,00	0,00	2.000,00	0,00	0,00
2.2	MATERIAL, SUMINISTROS Y OTROS	0,00	1.505,70	1.505,70	448,12	208,12	1.297,58	0,00	208,12
2.2.0	MATERIAL DE OFICINA	0,00	362,99	362,99	394,88	154,88	208,11	0,00	154,88
2.2.0.00	ORDINARIO NO INVENTARIABLE	0,00	0,00	0,00	394,88	154,88	-154,88	0,00	154,88
2.2.0.01	PRENSA, REVISTAS, LIBROS Y OTRAS PUBLICACIONES	0,00	362,99	362,99	0,00	0,00	362,99	0,00	0,00
2.2.1	SUMINISTROS	0,00	0,00	0,00	53,24	53,24	-53,24	0,00	53,24
2.2.1.99	OTROS SUMINISTROS	0,00	0,00	0,00	53,24	53,24	-53,24	0,00	53,24
2.2.5	TRIBUTOS	0,00	878,39	878,39	0,00	0,00	878,39	0,00	0,00
2.2.5.00	LOCALES	0,00	878,39	878,39	0,00	0,00	878,39	0,00	0,00
2.2.6	GASTOS DIVERSOS	0,00	264,32	264,32	0,00	0,00	264,32	0,00	0,00
2.2.6.99	OTROS	0,00	264,32	264,32	0,00	0,00	264,32	0,00	0,00
2.3	INDEMNIZACION POR RAZON DEL SERVICIO	0,00	7.645,43	7.645,43	865,99	865,99	6.779,44	853,96	12,03
2.3.0	DIETAS	0,00	1.960,92	1.960,92	375,91	375,91	1.585,01	375,91	0,00
2.3.1	LOCOMOCION	0,00	5.684,51	5.684,51	381,18	381,18	5.303,33	369,15	12,03
2.3.3	OTRAS INDEMNIZACIONES.	0,00	0,00	0,00	108,90	108,90	-108,90	108,90	0,00
4	TRANSFERENCIAS CORRIENTES	0,00	95.655,29	95.655,29	5.877,76	5.877,76	89.777,53	0,00	5.877,76
4.6	A CORPORACIONES LOCALES	0,00	52.655,29	52.655,29	5.877,76	5.877,76	46.777,53	0,00	5.877,76
4.6.1	A AYUNTAMIENTOS	0,00	48.951,69	48.951,69	5.877,76	5.877,76	43.073,93	0,00	5.877,76
4.6.1.01	SANEAMIENTO DE LAS HACIENDAS LOCALES	0,00	14.000,00	14.000,00	5.877,76	5.877,76	8.122,24	0,00	5.877,76



Gobierno
de La
Rioja

Hacienda

Ejercicio: 2019

SICAP - Sistema de Información Contable

ESTADO DE LIQUIDACIÓN DEL PRESUPUESTO / I. LIQUIDACIÓN DEL PRESUPUESTO DE GASTOS

Página 16


Información a fecha: 31/12/2019

Unidad monetaria: Euros

Clasificación Orgánica 0403 GOBERNANZA PÚBLICA / D.G. DE POLÍTICA LOCAL

Clasificación Funcional 9311 ACTUACIONES DE CARACTER GENERAL / SERVICIOS A ENTIDADES LOCALES / SERVICIOS A ENTIDADES LOCALES / SERVICIOS A ENTIDADES LOCALES

Clasificación Económica	Denominación	Presupuesto Inicial	Modificaciones de Crédito	Crédito Definitivo	Gastos Comprometidos	Obligaciones Reconocidas	Remanentes de Crédito	Pagos	Obligaciones Pdtes. de Pago
4.6.1.05	AYUDAS A DESPLAZAMIENTOS Y DIETAS	0,00	15.641,77	15.641,77	0,00	0,00	15.641,77	0,00	0,00
4.6.1.06	SUBSIDIACIÓN PLANES DE DERRIBO	0,00	19.309,92	19.309,92	0,00	0,00	19.309,92	0,00	0,00
4.6.2	A MANCOMUNIDADES DE MUNICIPIOS	0,00	3.703,60	3.703,60	0,00	0,00	3.703,60	0,00	0,00
4.6.2.00	SECRETARÍA DE MANCOMUNIDADES	0,00	3.703,60	3.703,60	0,00	0,00	3.703,60	0,00	0,00
4.8	A FAMILIAS E INSTITUCIONES SIN FINES DE LUCRO	0,00	43.000,00	43.000,00	0,00	0,00	43.000,00	0,00	0,00
4.8.1	X	0,00	43.000,00	43.000,00	0,00	0,00	43.000,00	0,00	0,00
4.8.1.01	FEDERACIÓN RIOJANA MUNICIPIOS-SERVICIO CONTRATACIÓN SUMINISTRO ENERGÍA	0,00	43.000,00	43.000,00	0,00	0,00	43.000,00	0,00	0,00
Total Orgánico / Funcional	0403 / 9311	0,00	129.014,08	129.014,08	29.155,88	28.915,88	100.098,20	22.817,97	6.097,91



Información a fecha: 31/12/2019

Unidad monetaria: Euros

Clasificación Orgánica 0404 GOBERNANZA PÚBLICA / D.G. DE LOS SERVICIOS JURÍDICOS

Clasificación Funcional 9113 ACTUACIONES DE CARACTER GENERAL / SERVICIOS DE CARÁCTER GENERAL / SERVICIOS DE CARÁCTER GENERAL / ASESORAMIENTO JURÍDICO

Clasificación Económica	Denominación	Presupuesto Inicial	Modificaciones de Crédito	Crédito Definitivo	Gastos Comprometidos	Obligaciones Reconocidas	Remanentes de Crédito	Pagos	Obligaciones Pdes. de Pago
1	GASTOS DE PERSONAL	0,00	12.000,00	12.000,00	11.853,89	11.853,89	146,11	11.853,89	0,00
1.0	ALTOS CARGOS	0,00	10.500,00	10.500,00	10.440,75	10.440,75	59,25	10.440,75	0,00
1.0.0	RETRIBUCIONES BASICAS Y OTRAS REMUNERACIONES DE ALTOS CARGOS	0,00	10.500,00	10.500,00	10.440,75	10.440,75	59,25	10.440,75	0,00
1.0.0.00	RETRIBUCIONES BASICAS	0,00	3.100,00	3.100,00	3.068,39	3.068,39	31,61	3.068,39	0,00
1.0.0.01	OTRAS REMUNERACIONES	0,00	7.400,00	7.400,00	7.372,36	7.372,36	27,64	7.372,36	0,00
1.6	CUOTAS, PRESTACIONES Y GASTOS SOCIALES A CARGO DEL EMPLEADOR	0,00	1.500,00	1.500,00	1.413,14	1.413,14	86,86	1.413,14	0,00
1.6.0	CUOTAS SOCIALES	0,00	1.500,00	1.500,00	1.413,14	1.413,14	86,86	1.413,14	0,00
1.6.0.00	SEGURIDAD SOCIAL	0,00	1.500,00	1.500,00	1.413,14	1.413,14	86,86	1.413,14	0,00
2	GASTOS EN BIENES CORRIENTES Y SERVICIOS	0,00	45.768,48	45.768,48	4.932,79	2.948,31	42.820,17	935,78	2.012,53
2.1	REPARACIONES, MANTENIMIENTO Y CONSERVACION	0,00	3.200,00	3.200,00	0,00	0,00	3.200,00	0,00	0,00
2.1.2	EDIFICIOS Y OTRAS CONSTRUCCIONES	0,00	3.200,00	3.200,00	0,00	0,00	3.200,00	0,00	0,00
2.1.2.00	INMOVILIZADO PROPIO	0,00	3.200,00	3.200,00	0,00	0,00	3.200,00	0,00	0,00
2.2	MATERIAL, SUMINISTROS Y OTROS	0,00	31.348,59	31.348,59	3.298,02	1.313,54	30.035,05	763,29	550,25
2.2.0	MATERIAL DE OFICINA	0,00	21.776,58	21.776,58	342,32	242,32	21.534,26	0,00	242,32
2.2.0.00	ORDINARIO NO INVENTARIABLE	0,00	900,74	900,74	302,32	202,32	698,42	0,00	202,32
2.2.0.01	PRENSA, REVISTAS, LIBROS Y OTRAS PUBLICACIONES	0,00	20.493,84	20.493,84	40,00	40,00	20.453,84	0,00	40,00
2.2.0.02	MATERIAL INFORMATICO NO INVENTARIABLE	0,00	382,00	382,00	0,00	0,00	382,00	0,00	0,00
2.2.1	SUMINISTROS	0,00	403,39	403,39	1.907,59	23,11	380,28	23,11	0,00
2.2.1.00	ENERGIA ELECTRICA	0,00	0,00	0,00	971,23	0,00	0,00	0,00	0,00
2.2.1.02	GAS	0,00	0,00	0,00	913,25	0,00	0,00	0,00	0,00
2.2.1.99	OTROS SUMINISTROS	0,00	403,39	403,39	23,11	23,11	380,28	23,11	0,00
2.2.2	COMUNICACIONES	0,00	76,00	76,00	0,00	0,00	76,00	0,00	0,00
2.2.2.01	POSTALES	0,00	76,00	76,00	0,00	0,00	76,00	0,00	0,00
2.2.3	TRANSPORTES	0,00	727,00	727,00	0,00	0,00	727,00	0,00	0,00
2.2.6	GASTOS DIVERSOS	0,00	8.023,38	8.023,38	1.008,35	1.008,35	7.015,03	720,30	288,05
2.2.6.03	JURIDICOS, CONTENCIOSOS	0,00	3.523,38	3.523,38	1.008,35	1.008,35	2.515,03	720,30	288,05
2.2.6.06	REUNIONES, CONFERENCIAS Y CURSOS	0,00	4.500,00	4.500,00	0,00	0,00	4.500,00	0,00	0,00
2.2.7	TRABAJOS REALIZADOS POR OTRAS EMPRESAS	0,00	342,24	342,24	39,76	39,76	302,48	19,88	19,88
2.2.7.99	OTROS	0,00	342,24	342,24	39,76	39,76	302,48	19,88	19,88
2.3	INDEMNIZACION POR RAZON DEL SERVICIO	0,00	11.219,89	11.219,89	1.634,77	1.634,77	9.585,12	172,49	1.462,28
2.3.0	DIETAS	0,00	5.783,97	5.783,97	636,15	636,15	5.147,82	0,00	636,15
2.3.1	LOCOMOCION	0,00	3.071,11	3.071,11	576,13	576,13	2.494,98	0,00	576,13
2.3.3	OTRAS INDEMNIZACIONES.	0,00	2.364,81	2.364,81	422,49	422,49	1.942,32	172,49	250,00



**Gobierno
de La
Rioja**

Hacienda

Ejercicio: 2019

SICAP - Sistema de Información Contable

ESTADO DE LIQUIDACIÓN DEL PRESUPUESTO / I. LIQUIDACIÓN DEL PRESUPUESTO DE GASTOS

Página 18

Información a fecha: 31/12/2019

Unidad monetaria: Euros

Clasificación Orgánica 0404 GOBERNANZA PÚBLICA / D.G. DE LOS SERVICIOS JURÍDICOS

Clasificación Funcional 9113 ACTUACIONES DE CARACTER GENERAL / SERVICIOS DE CARÁCTER GENERAL / SERVICIOS DE CARÁCTER GENERAL / ASESORAMIENTO JURÍDICO

Clasificación Económica	Denominación	Presupuesto Inicial	Modificaciones de Crédito	Crédito Definitivo	Gastos Comprometidos	Obligaciones Reconocidas	Remanentes de Crédito	Pagos	Obligaciones Pdtes. de Pago
Total Orgánico / Funcional	0404 / 9113	0,00	57.768,48	57.768,48	16.786,68	14.802,20	42.966,28	12.789,67	2.012,53



Información a fecha: 31/12/2019

Unidad monetaria: Euros

Clasificación Orgánica 0405 GOBERNANZA PÚBLICA / D.G. DE COORDINACIÓN Y TRANSPARENCIA

Clasificación Funcional 1812 SERVICIOS PÚBLICOS BÁSICOS / ACTIVIDAD LEGISLATIVA, EJECUTIVA Y ASESORAMIENTO JURIDICO / ALTA DIRECCIÓN DE LA COMUNIDAD AUTÓNOMA / ACTIVIDAD EJECUTIVA

Clasificación Económica	Denominación	Presupuesto Inicial	Modificaciones de Crédito	Crédito Definitivo	Gastos Comprometidos	Obligaciones Reconocidas	Remanentes de Crédito	Pagos	Obligaciones Pdes. de Pago
1	GASTOS DE PERSONAL	0,00	22.807,66	22.807,66	22.553,63	22.553,63	254,03	22.553,63	0,00
1.0	ALTOS CARGOS	0,00	19.205,83	19.205,83	19.020,78	19.020,78	185,05	19.020,78	0,00
1.0.0	RETRIBUCIONES BASICAS Y OTRAS REMUNERACIONES DE ALTOS CARGOS	0,00	19.205,83	19.205,83	19.020,78	19.020,78	185,05	19.020,78	0,00
1.0.0.00	RETRIBUCIONES BASICAS	0,00	5.993,17	5.993,17	5.927,15	5.927,15	66,02	5.927,15	0,00
1.0.0.01	OTRAS REMUNERACIONES	0,00	13.212,66	13.212,66	13.093,63	13.093,63	119,03	13.093,63	0,00
1.6	CUOTAS, PRESTACIONES Y GASTOS SOCIALES A CARGO DEL EMPLEADOR	0,00	3.601,83	3.601,83	3.532,85	3.532,85	68,98	3.532,85	0,00
1.6.0	CUOTAS SOCIALES	0,00	3.601,83	3.601,83	3.532,85	3.532,85	68,98	3.532,85	0,00
1.6.0.00	SEGURIDAD SOCIAL	0,00	3.601,83	3.601,83	3.532,85	3.532,85	68,98	3.532,85	0,00
2	GASTOS EN BIENES CORRIENTES Y SERVICIOS	0,00	0,00	0,00	0,00	0,00	0,00	0,00	0,00
2.2	MATERIAL, SUMINISTROS Y OTROS	0,00	0,00	0,00	0,00	0,00	0,00	0,00	0,00
2.2.0	MATERIAL DE OFICINA	0,00	0,00	0,00	0,00	0,00	0,00	0,00	0,00
2.2.0.00	ORDINARIO NO INVENTARIABLE	0,00	0,00	0,00	0,00	0,00	0,00	0,00	0,00
Total Orgánico / Funcional	0405 / 1812	0,00	22.807,66	22.807,66	22.553,63	22.553,63	254,03	22.553,63	0,00



**Gobierno
de La
Rioja**

Hacienda

Ejercicio: 2019

SICAP - Sistema de Información Contable

ESTADO DE LIQUIDACIÓN DEL PRESUPUESTO / I. LIQUIDACIÓN DEL PRESUPUESTO DE GASTOS

Página 20

Información a fecha: 31/12/2019

Unidad monetaria: Euros

Clasificación Orgánica 0405 GOBERNANZA PÚBLICA / D.G. DE COORDINACIÓN Y TRANSPARENCIA

Clasificación Funcional 9111 ACTUACIONES DE CARACTER GENERAL / SERVICIOS DE CARÁCTER GENERAL / SERVICIOS DE CARÁCTER GENERAL / SERVICIOS DE CARÁCTER GENERAL Y ATENCIÓN AL CIUDADANO

Clasificación Económica	Denominación	Presupuesto Inicial	Modificaciones de Crédito	Crédito Definitivo	Gastos Comprometidos	Obligaciones Reconocidas	Remanentes de Crédito	Pagos	Obligaciones Pdes. de Pago
2	GASTOS EN BIENES CORRIENTES Y SERVICIOS	0,00	31.367,09	31.367,09	22.111,46	22.011,46	9.355,63	680,40	21.331,06
2.2	MATERIAL, SUMINISTROS Y OTROS	0,00	28.218,62	28.218,62	21.427,62	21.327,62	6.891,00	540,00	20.787,62
2.2.0	MATERIAL DE OFICINA	0,00	0,00	0,00	100,00	0,00	0,00	0,00	0,00
2.2.0.00	ORDINARIO NO INVENTARIABLE	0,00	0,00	0,00	100,00	0,00	0,00	0,00	0,00
2.2.6	GASTOS DIVERSOS	0,00	17.553,56	17.553,56	0,00	0,00	17.553,56	0,00	0,00
2.2.6.11	PLAN DE MEDIOS	0,00	17.553,56	17.553,56	0,00	0,00	17.553,56	0,00	0,00
2.2.7	TRABAJOS REALIZADOS POR OTRAS EMPRESAS	0,00	10.665,06	10.665,06	21.327,62	21.327,62	-10.662,56	540,00	20.787,62
2.2.7.05	PROCESOS ELECTORALES	0,00	0,00	0,00	18.765,51	18.765,51	-18.765,51	540,00	18.225,51
2.2.7.06	ESTUDIOS Y TRABAJOS TECNICOS	0,00	0,00	0,00	1.643,18	1.643,18	-1.643,18	0,00	1.643,18
2.2.7.15	GOBIERNO ABIERTO.PORTAL CORPORATIVO	0,00	10.665,06	10.665,06	0,00	0,00	10.665,06	0,00	0,00
2.2.7.99	OTROS	0,00	0,00	0,00	918,93	918,93	-918,93	0,00	918,93
2.3	INDEMNIZACION POR RAZON DEL SERVICIO	0,00	3.148,47	3.148,47	683,84	683,84	2.464,63	140,40	543,44
2.3.0	DIETAS	0,00	1.454,09	1.454,09	421,82	421,82	1.032,27	18,20	403,62
2.3.1	LOCOMOCION	0,00	1.694,38	1.694,38	262,02	262,02	1.432,36	122,20	139,82
4	TRANSFERENCIAS CORRIENTES	0,00	161.470,37	161.470,37	80.529,64	80.529,64	80.940,73	80.529,64	0,00
4.8	A FAMILIAS E INSTITUCIONES SIN FINES DE LUCRO	0,00	161.470,37	161.470,37	80.529,64	80.529,64	80.940,73	80.529,64	0,00
4.8.5	X	0,00	161.470,37	161.470,37	80.529,64	80.529,64	80.940,73	80.529,64	0,00
4.8.5.00	SUBVENCIONES POR PROCESOS ELECTORALES	0,00	161.470,37	161.470,37	80.529,64	80.529,64	80.940,73	80.529,64	0,00
Total Orgánico / Funcional	0405 / 9111	0,00	192.837,46	192.837,46	102.641,10	102.541,10	90.296,36	81.210,04	21.331,06




Información a fecha: 31/12/2019

Unidad monetaria: Euros

Clasificación Orgánica 0406 GOBERNANZA PÚBLICA / D.G. DE IGUALDAD

Clasificación Funcional 2332 ACTUACIONES DE PROTECCIÓN Y PROMOCIÓN SOCIAL / SERVICIOS SOCIALES / PROMOCIÓN SOCIAL / IGUALDAD DE OPORTUNIDADES

Clasificación Económica	Denominación	Presupuesto Inicial	Modificaciones de Crédito	Crédito Definitivo	Gastos Comprometidos	Obligaciones Reconocidas	Remanentes de Crédito	Pagos	Obligaciones Pdes. de Pago
1	GASTOS DE PERSONAL	0,00	22.807,66	22.807,66	22.553,63	22.553,63	254,03	22.553,63	0,00
1.0	ALTOS CARGOS	0,00	19.205,83	19.205,83	19.020,78	19.020,78	185,05	19.020,78	0,00
1.0.0	RETRIBUCIONES BASICAS Y OTRAS REMUNERACIONES DE ALTOS CARGOS	0,00	19.205,83	19.205,83	19.020,78	19.020,78	185,05	19.020,78	0,00
1.0.0.00	RETRIBUCIONES BASICAS	0,00	5.993,17	5.993,17	5.927,15	5.927,15	66,02	5.927,15	0,00
1.0.0.01	OTRAS REMUNERACIONES	0,00	13.212,66	13.212,66	13.093,63	13.093,63	119,03	13.093,63	0,00
1.6	CUOTAS, PRESTACIONES Y GASTOS SOCIALES A CARGO DEL EMPLEADOR	0,00	3.601,83	3.601,83	3.532,85	3.532,85	68,98	3.532,85	0,00
1.6.0	CUOTAS SOCIALES	0,00	3.601,83	3.601,83	3.532,85	3.532,85	68,98	3.532,85	0,00
1.6.0.00	SEGURIDAD SOCIAL	0,00	3.601,83	3.601,83	3.532,85	3.532,85	68,98	3.532,85	0,00
2	GASTOS EN BIENES CORRIENTES Y SERVICIOS	0,00	26.000,00	26.000,00	2.921,39	2.871,39	23.128,61	0,00	2.871,39
2.2	MATERIAL, SUMINISTROS Y OTROS	0,00	26.000,00	26.000,00	2.921,39	2.871,39	23.128,61	0,00	2.871,39
2.2.0	MATERIAL DE OFICINA	0,00	0,00	0,00	50,00	0,00	0,00	0,00	0,00
2.2.0.00	ORDINARIO NO INVENTARIABLE	0,00	0,00	0,00	50,00	0,00	0,00	0,00	0,00
2.2.7	TRABAJOS REALIZADOS POR OTRAS EMPRESAS	0,00	26.000,00	26.000,00	2.871,39	2.871,39	23.128,61	0,00	2.871,39
2.2.7.14	PROGRAMA DE INTERVENCION Y SENSIBILIZACIÓN SOCIAL	0,00	26.000,00	26.000,00	2.871,39	2.871,39	23.128,61	0,00	2.871,39
4	TRANSFERENCIAS CORRIENTES	0,00	150.000,00	150.000,00	0,00	0,00	150.000,00	0,00	0,00
4.6	A CORPORACIONES LOCALES	0,00	150.000,00	150.000,00	0,00	0,00	150.000,00	0,00	0,00
4.6.1	A AYUNTAMIENTOS	0,00	100.000,00	100.000,00	0,00	0,00	100.000,00	0,00	0,00
4.6.1.07	AGENTES DE IGUALDAD	0,00	100.000,00	100.000,00	0,00	0,00	100.000,00	0,00	0,00
4.6.2	A MANCOMUNIDADES DE MUNICIPIOS	0,00	50.000,00	50.000,00	0,00	0,00	50.000,00	0,00	0,00
4.6.2.07	AGENTES DE IGUALDAD	0,00	50.000,00	50.000,00	0,00	0,00	50.000,00	0,00	0,00
Total Orgánico / Funcional	0406 / 2332	0,00	198.807,66	198.807,66	25.475,02	25.425,02	173.382,64	22.553,63	2.871,39



Información a fecha: 31/12/2019

Unidad monetaria: Euros

Clasificación Orgánica 0501 AGRICULTURA, GANADERIA, MUNDO RURAL, TERRITORIO Y POBLACIÓN / SECRETARIA GENERAL TECNICA

Clasificación Funcional 4111 ACTUACIONES DE CARÁCTER ECONÓMICO / AGRICULTURA Y GANADERÍA / ADMINISTRACIÓN GENERAL / ADMINISTRACIÓN GENERAL DE AGRICULTURA Y GANADERÍA

Clasificación Económica	Denominación	Presupuesto Inicial	Modificaciones de Crédito	Crédito Definitivo	Gastos Comprometidos	Obligaciones Reconocidas	Remanentes de Crédito	Pagos	Obligaciones Pdes. de Pago
1	GASTOS DE PERSONAL	2.409.052,00	95.000,00	2.504.052,00	2.503.553,66	2.503.553,66	498,34	2.503.553,66	0,00
1.0	ALTOS CARGOS	129.064,00	0,00	129.064,00	134.884,33	134.884,33	-5.820,33	134.884,33	0,00
1.0.0	RETRIBUCIONES BASICAS Y OTRAS REMUNERACIONES DE ALTOS CARGOS	129.064,00	0,00	129.064,00	134.884,33	134.884,33	-5.820,33	134.884,33	0,00
1.0.0.00	RETRIBUCIONES BASICAS	87.976,00	0,00	87.976,00	91.965,50	91.965,50	-3.989,50	91.965,50	0,00
1.0.0.01	OTRAS REMUNERACIONES	41.088,00	0,00	41.088,00	42.918,83	42.918,83	-1.830,83	42.918,83	0,00
1.1	PERSONAL EVENTUAL	61.770,00	0,00	61.770,00	59.121,85	59.121,85	2.648,15	59.121,85	0,00
1.1.0	RETRIB. BASICAS Y OTRAS REMUNERACIONES DE PERSONAL EVENTUAL	61.770,00	0,00	61.770,00	59.121,85	59.121,85	2.648,15	59.121,85	0,00
1.1.0.00	RETRIBUCIONES BASICAS	28.984,00	0,00	28.984,00	34.108,58	34.108,58	-5.124,58	34.108,58	0,00
1.1.0.01	OTRAS REMUNERACIONES	32.786,00	0,00	32.786,00	25.013,27	25.013,27	7.772,73	25.013,27	0,00
1.2	FUNCIONARIOS	1.639.903,00	53.000,00	1.692.903,00	1.634.219,70	1.634.219,70	58.683,30	1.634.219,70	0,00
1.2.0	RETRIBUCIONES BASICAS	851.012,00	53.000,00	904.012,00	868.614,02	868.614,02	35.397,98	868.614,02	0,00
1.2.0.00	SUELDO Y PAGAS EXTRAORDINARIAS	771.573,00	53.000,00	824.573,00	767.636,59	767.636,59	56.936,41	767.636,59	0,00
1.2.0.05	TRIENIOS	79.439,00	0,00	79.439,00	100.977,43	100.977,43	-21.538,43	100.977,43	0,00
1.2.1	RETRIBUCIONES COMPLEMENTARIAS	788.891,00	0,00	788.891,00	765.605,68	765.605,68	23.285,32	765.605,68	0,00
1.2.1.00	COMPLEMENTOS DE DESTINO	313.017,00	0,00	313.017,00	299.719,08	299.719,08	13.297,92	299.719,08	0,00
1.2.1.01	COMPLEMENTO ESPECIFICO	474.183,00	0,00	474.183,00	443.794,73	443.794,73	30.388,27	443.794,73	0,00
1.2.1.04	OTRAS REMUNERACIONES	1.691,00	0,00	1.691,00	22.091,87	22.091,87	-20.400,87	22.091,87	0,00
1.3	LABORALES	143.713,00	0,00	143.713,00	133.190,22	133.190,22	10.522,78	133.190,22	0,00
1.3.0	LABORAL FIJO	141.584,00	0,00	141.584,00	95.817,15	95.817,15	45.766,85	95.817,15	0,00
1.3.0.00	RETRIBUCIONES BASICAS	74.094,00	0,00	74.094,00	52.335,77	52.335,77	21.758,23	52.335,77	0,00
1.3.0.01	OTRAS REMUNERACIONES	57.814,00	0,00	57.814,00	43.481,38	43.481,38	14.332,62	43.481,38	0,00
1.3.0.02	HORAS EXTRAORDINARIAS	9.676,00	0,00	9.676,00	0,00	0,00	9.676,00	0,00	0,00
1.3.1	LABORAL EVENTUAL	2.129,00	0,00	2.129,00	37.373,07	37.373,07	-35.244,07	37.373,07	0,00
1.3.1.00	RETRIBUCIONES BASICAS	546,00	0,00	546,00	20.194,59	20.194,59	-19.648,59	20.194,59	0,00
1.3.1.01	OTRAS REMUNERACIONES	546,00	0,00	546,00	17.178,48	17.178,48	-16.632,48	17.178,48	0,00
1.3.1.02	HORAS EXTRAORDINARIAS	1.037,00	0,00	1.037,00	0,00	0,00	1.037,00	0,00	0,00
1.5	INCENTIVOS AL RENDIMIENTO	10.472,00	0,00	10.472,00	10.940,67	10.940,67	-468,67	10.940,67	0,00
1.5.0	PRODUCTIVIDAD	0,00	0,00	0,00	9.368,67	9.368,67	-9.368,67	9.368,67	0,00
1.5.1	GRATIFICACIONES	10.472,00	0,00	10.472,00	1.572,00	1.572,00	8.900,00	1.572,00	0,00
1.6	CUOTAS, PRESTACIONES Y GASTOS SOCIALES A CARGO DEL EMPLEADOR	424.130,00	42.000,00	466.130,00	531.196,89	531.196,89	-65.066,89	531.196,89	0,00
1.6.0	CUOTAS SOCIALES	424.130,00	42.000,00	466.130,00	531.196,89	531.196,89	-65.066,89	531.196,89	0,00
1.6.0.00	SEGURIDAD SOCIAL	424.130,00	42.000,00	466.130,00	531.196,89	531.196,89	-65.066,89	531.196,89	0,00
2	GASTOS EN BIENES CORRIENTES Y SERVICIOS	1.760.000,00	-96.818,12	1.663.181,88	1.535.173,63	1.276.020,32	387.161,56	1.039.514,45	236.505,87




Información a fecha: 31/12/2019

Unidad monetaria: Euros

Clasificación Orgánica 0501 AGRICULTURA, GANADERIA, MUNDO RURAL, TERRITORIO Y POBLACIÓN / SECRETARIA GENERAL TECNICA

Clasificación Funcional 4111 ACTUACIONES DE CARÁCTER ECONÓMICO / AGRICULTURA Y GANADERÍA / ADMINISTRACIÓN GENERAL / ADMINISTRACIÓN GENERAL DE AGRICULTURA Y GANADERÍA

Clasificación Económica	Denominación	Presupuesto Inicial	Modificaciones de Crédito	Crédito Definitivo	Gastos Comprometidos	Obligaciones Reconocidas	Remanentes de Crédito	Pagos	Obligaciones Pdes. de Pago
2.0	ARRENDAMIENTOS Y CANONES	105.000,00	0,00	105.000,00	93.991,44	93.668,97	11.331,03	81.752,83	11.916,14
2.0.2	EDIFICIOS Y OTRAS CONSTRUCCIONES	75.000,00	0,00	75.000,00	73.656,29	73.518,43	1.481,57	64.016,24	9.502,19
2.0.4	MATERIAL DE TRANSPORTE	30.000,00	0,00	30.000,00	19.742,98	19.558,37	10.441,63	17.144,42	2.413,95
2.0.5	MOBILIARIO Y ENSERES	0,00	0,00	0,00	592,17	592,17	-592,17	592,17	0,00
2.1	REPARACIONES, MANTENIMIENTO Y CONSERVACION	102.800,00	0,00	102.800,00	57.151,98	54.880,26	47.919,74	39.717,86	15.162,40
2.1.0	TERRENOS Y BIENES NATURALES	12.100,00	0,00	12.100,00	4.948,90	3.599,20	8.500,80	2.699,40	899,80
2.1.0.00	INMOVILIZADO PROPIO	6.000,00	0,00	6.000,00	4.948,90	3.599,20	2.400,80	2.699,40	899,80
2.1.0.01	INMOVILIZADO ARRENDADO	6.100,00	0,00	6.100,00	0,00	0,00	6.100,00	0,00	0,00
2.1.2	EDIFICIOS Y OTRAS CONSTRUCCIONES	53.000,00	0,00	53.000,00	33.995,24	33.073,22	19.926,78	26.062,00	7.011,22
2.1.2.00	INMOVILIZADO PROPIO	53.000,00	0,00	53.000,00	33.995,24	33.073,22	19.926,78	26.062,00	7.011,22
2.1.3	MAQUINARIA, INSTALACION Y UTILLAJE	7.500,00	0,00	7.500,00	5.068,35	5.068,35	2.431,65	725,27	4.343,08
2.1.3.00	INMOVILIZADO PROPIO	7.500,00	0,00	7.500,00	5.068,35	5.068,35	2.431,65	725,27	4.343,08
2.1.4	ELEMENTOS DE TRANSPORTE	26.000,00	0,00	26.000,00	11.434,51	11.434,51	14.565,49	8.526,21	2.908,30
2.1.4.00	INMOVILIZADO PROPIO	26.000,00	0,00	26.000,00	11.434,51	11.434,51	14.565,49	8.526,21	2.908,30
2.1.5	MOBILIARIO Y ENSERES	3.000,00	0,00	3.000,00	1.704,98	1.704,98	1.295,02	1.704,98	0,00
2.1.5.00	INMOVILIZADO PROPIO	3.000,00	0,00	3.000,00	1.704,98	1.704,98	1.295,02	1.704,98	0,00
2.1.6	EQUIPOS PARA PROCESO DE INFORMACION	500,00	0,00	500,00	0,00	0,00	500,00	0,00	0,00
2.1.6.00	INMOVILIZADO PROPIO	500,00	0,00	500,00	0,00	0,00	500,00	0,00	0,00
2.1.9	OTRO INMOVILIZADO MATERIAL	700,00	0,00	700,00	0,00	0,00	700,00	0,00	0,00
2.1.9.00	INMOVILIZADO PROPIO	700,00	0,00	700,00	0,00	0,00	700,00	0,00	0,00
2.2	MATERIAL, SUMINISTROS Y OTROS	1.534.850,00	-96.818,12	1.438.031,88	1.371.332,42	1.114.773,30	323.258,58	906.487,43	208.285,87
2.2.0	MATERIAL DE OFICINA	42.250,00	-200,00	42.050,00	21.842,15	17.605,61	24.444,39	13.360,07	4.245,54
2.2.0.00	ORDINARIO NO INVENTARIABLE	40.000,00	-200,00	39.800,00	19.023,99	14.787,45	25.012,55	10.645,51	4.141,94
2.2.0.01	PRENSA, REVISTAS, LIBROS Y OTRAS PUBLICACIONES	2.200,00	0,00	2.200,00	2.818,16	2.818,16	-618,16	2.714,56	103,60
2.2.0.02	MATERIAL INFORMATICO NO INVENTARIABLE	50,00	0,00	50,00	0,00	0,00	50,00	0,00	0,00
2.2.1	SUMINISTROS	281.150,00	-1.000,00	280.150,00	346.937,98	209.308,64	70.841,36	187.749,98	21.558,66
2.2.1.00	ENERGIA ELECTRICA	205.000,00	0,00	205.000,00	260.689,85	161.065,34	43.934,66	144.956,05	16.109,29
2.2.1.01	AGUA	50,00	0,00	50,00	0,00	0,00	50,00	0,00	0,00
2.2.1.02	GAS	21.000,00	0,00	21.000,00	30.087,09	18.582,26	2.417,74	15.486,47	3.095,79
2.2.1.03	COMBUSTIBLES Y CARBURANTES	30.000,00	0,00	30.000,00	48.732,76	22.232,76	7.767,24	21.881,38	351,38
2.2.1.04	VESTUARIO	8.400,00	-800,00	7.600,00	2.316,84	2.316,84	5.283,16	1.677,53	639,31
2.2.1.06	PRODUCTOS FARMACEUTICOS	200,00	0,00	200,00	0,00	0,00	200,00	0,00	0,00
2.2.1.07	MATERIALES ESPECIALES	1.500,00	0,00	1.500,00	0,00	0,00	1.500,00	0,00	0,00



Información a fecha: 31/12/2019

Unidad monetaria: Euros

Clasificación Orgánica 0501 AGRICULTURA, GANADERIA, MUNDO RURAL, TERRITORIO Y POBLACIÓN / SECRETARIA GENERAL TECNICA

Clasificación Funcional 4111 ACTUACIONES DE CARÁCTER ECONÓMICO / AGRICULTURA Y GANADERÍA / ADMINISTRACIÓN GENERAL / ADMINISTRACIÓN GENERAL DE AGRICULTURA Y GANADERÍA

Clasificación Económica	Denominación	Presupuesto Inicial	Modificaciones de Crédito	Crédito Definitivo	Gastos Comprometidos	Obligaciones Reconocidas	Remanentes de Crédito	Pagos	Obligaciones Pdes. de Pago
2.2.1.23	CALZADO	3.000,00	-200,00	2.800,00	1.604,08	1.604,08	1.195,92	1.444,08	160,00
2.2.1.99	OTROS SUMINISTROS	12.000,00	0,00	12.000,00	3.507,36	3.507,36	8.492,64	2.304,47	1.202,89
2.2.2	COMUNICACIONES	110.300,00	0,00	110.300,00	197.839,56	119.316,95	-9.016,95	102.666,20	16.650,75
2.2.2.00	TELEFONICAS	50,00	0,00	50,00	0,00	0,00	50,00	0,00	0,00
2.2.2.01	POSTALES	110.000,00	0,00	110.000,00	197.839,56	119.316,95	-9.316,95	102.666,20	16.650,75
2.2.2.02	TELEGRAFICAS	150,00	0,00	150,00	0,00	0,00	150,00	0,00	0,00
2.2.2.03	TELEX Y TELEFAX	50,00	0,00	50,00	0,00	0,00	50,00	0,00	0,00
2.2.2.99	OTRAS	50,00	0,00	50,00	0,00	0,00	50,00	0,00	0,00
2.2.3	TRANSPORTES	1.000,00	0,00	1.000,00	3.696,00	3.696,00	-2.696,00	1.100,55	2.595,45
2.2.4	PRIMAS DE SEGUROS	100,00	0,00	100,00	0,00	0,00	100,00	0,00	0,00
2.2.4.99	OTROS RIESGOS	100,00	0,00	100,00	0,00	0,00	100,00	0,00	0,00
2.2.5	TRIBUTOS	40.000,00	-2.779,28	37.220,72	46.867,21	46.867,21	-9.646,49	38.062,18	8.805,03
2.2.5.00	LOCALES	30.000,00	-2.779,28	27.220,72	31.036,29	31.036,29	-3.815,57	30.191,70	844,59
2.2.5.01	AUTONOMICAS	6.000,00	0,00	6.000,00	5.771,95	5.771,95	228,05	5.545,95	226,00
2.2.5.02	ESTATALES	4.000,00	0,00	4.000,00	10.058,97	10.058,97	-6.058,97	2.324,53	7.734,44
2.2.6	GASTOS DIVERSOS	574.000,00	-92.838,84	481.161,16	244.055,05	244.055,05	237.106,11	184.307,96	59.747,09
2.2.6.01	ATENCIONES PROTOCOLARIAS Y REPRESENTATIVAS	8.000,00	0,00	8.000,00	1.962,11	1.962,11	6.037,89	1.962,11	0,00
2.2.6.02	PUBLICIDAD Y PROPAGANDA	3.000,00	0,00	3.000,00	0,00	0,00	3.000,00	0,00	0,00
2.2.6.03	JURÍDICOS, CONTENCIOSOS Y AYUDAS AL SECTOR GANADERO Y A LA GANADERÍA E	450.000,00	-92.838,84	357.161,16	229.901,40	229.901,40	127.259,76	171.578,39	58.323,01
2.2.6.06	REUNIONES, CONFERENCIAS Y CURSOS	112.000,00	0,00	112.000,00	9.631,46	9.631,46	102.368,54	9.485,21	146,25
2.2.6.99	OTROS	1.000,00	0,00	1.000,00	2.560,08	2.560,08	-1.560,08	1.282,25	1.277,83
2.2.7	TRABAJOS REALIZADOS POR OTRAS EMPRESAS	486.050,00	0,00	486.050,00	510.094,47	473.923,84	12.126,16	379.240,49	94.683,35
2.2.7.00	LIMPIEZA Y ASEO	270.000,00	0,00	270.000,00	319.675,21	319.674,90	-49.674,90	266.474,40	53.200,50
2.2.7.01	SEGURIDAD	110.000,00	0,00	110.000,00	135.696,32	105.597,63	4.402,37	79.861,84	25.735,79
2.2.7.03	POSTALES	50,00	0,00	50,00	0,00	0,00	50,00	0,00	0,00
2.2.7.06	ESTUDIOS Y TRABAJOS TECNICOS	55.000,00	0,00	55.000,00	34.285,51	28.902,85	26.097,15	20.190,85	8.712,00
2.2.7.60	X	50.000,00	0,00	50.000,00	0,00	0,00	50.000,00	0,00	0,00
2.2.7.99	OTROS	1.000,00	0,00	1.000,00	20.437,43	19.748,46	-18.748,46	12.713,40	7.035,06
2.3	INDEMNIZACION POR RAZON DEL SERVICIO	17.350,00	0,00	17.350,00	12.697,79	12.697,79	4.652,21	11.556,33	1.141,46
2.3.0	DIETAS	5.300,00	0,00	5.300,00	5.894,87	5.894,87	-594,87	5.312,44	582,43
2.3.1	LOCOMOCION	12.000,00	0,00	12.000,00	6.802,92	6.802,92	5.197,08	6.243,89	559,03
2.3.3	OTRAS INDEMNIZACIONES.	50,00	0,00	50,00	0,00	0,00	50,00	0,00	0,00
3	GASTOS FINANCIEROS	10.000,00	0,00	10.000,00	865,08	865,08	9.134,92	865,08	0,00



Información a fecha: 31/12/2019

Unidad monetaria: Euros

Clasificación Orgánica 0501 AGRICULTURA, GANADERIA, MUNDO RURAL, TERRITORIO Y POBLACIÓN / SECRETARIA GENERAL TECNICA

Clasificación Funcional 4111 ACTUACIONES DE CARÁCTER ECONÓMICO / AGRICULTURA Y GANADERÍA / ADMINISTRACIÓN GENERAL / ADMINISTRACIÓN GENERAL DE AGRICULTURA Y GANADERÍA

Clasificación Económica	Denominación	Presupuesto Inicial	Modificaciones de Crédito	Crédito Definitivo	Gastos Comprometidos	Obligaciones Reconocidas	Remanentes de Crédito	Pagos	Obligaciones Pdes. de Pago
3.4	DE DEPOSITOS, FIANZAS Y OTROS	10.000,00	0,00	10.000,00	865,08	865,08	9.134,92	865,08	0,00
3.4.2	INTERESES DE DEMORA	10.000,00	0,00	10.000,00	865,08	865,08	9.134,92	865,08	0,00
4	TRANSFERENCIAS CORRIENTES	15.000,00	0,00	15.000,00	14.044,92	14.044,92	955,08	12.922,92	1.122,00
4.8	A FAMILIAS E INSTITUCIONES SIN FINES DE LUCRO	15.000,00	0,00	15.000,00	14.044,92	14.044,92	955,08	12.922,92	1.122,00
4.8.8	X	15.000,00	0,00	15.000,00	14.044,92	14.044,92	955,08	12.922,92	1.122,00
6	INVERSIONES REALES	190.700,00	-21.784,25	168.915,75	97.322,42	78.095,63	90.820,12	65.298,30	12.797,33
6.2	INVERSION NUEVA ASOCIADA AL FUNCIONAMIENTO OPERATIVO DE LOS SERVICIOS	10.100,00	0,00	10.100,00	20.222,45	20.222,45	-10.122,45	9.132,16	11.090,29
6.2.2	EDIFICIOS Y OTRAS CONSTRUCCIONES	2.000,00	0,00	2.000,00	6.231,50	6.231,50	-4.231,50	6.231,50	0,00
6.2.2.01	CONSTRUCCION	1.000,00	0,00	1.000,00	0,00	0,00	1.000,00	0,00	0,00
6.2.2.03	INCORPORACION DE BIENES Y SERVICIOS	1.000,00	0,00	1.000,00	6.231,50	6.231,50	-5.231,50	6.231,50	0,00
6.2.3	MAQUINARIA, INSTALACIONES Y UTILLAJE	2.000,00	0,00	2.000,00	0,00	0,00	2.000,00	0,00	0,00
6.2.3.00	ADQUISICION	2.000,00	0,00	2.000,00	0,00	0,00	2.000,00	0,00	0,00
6.2.4	ELEMENTOS DE TRANSPORTE	1.000,00	0,00	1.000,00	0,00	0,00	1.000,00	0,00	0,00
6.2.4.00	ADQUISICION	1.000,00	0,00	1.000,00	0,00	0,00	1.000,00	0,00	0,00
6.2.5	MOBILIARIO Y ENSERES	5.000,00	0,00	5.000,00	13.990,95	13.990,95	-8.990,95	2.900,66	11.090,29
6.2.5.00	ADQUISICION	5.000,00	0,00	5.000,00	13.990,95	13.990,95	-8.990,95	2.900,66	11.090,29
6.2.6	EQUIPOS PARA PROCESOS DE INFORMACION	100,00	0,00	100,00	0,00	0,00	100,00	0,00	0,00
6.2.6.00	ADQUISICION	100,00	0,00	100,00	0,00	0,00	100,00	0,00	0,00
6.3	INVERSION DE REPOSICION ASOCIADA AL FUNCION. OPERAT. DE LOS SERVICIOS	180.600,00	-21.784,25	158.815,75	77.099,97	57.873,18	100.942,57	56.166,14	1.707,04
6.3.2	EDIFICIOS Y OTRAS CONSTRUCCIONES	172.000,00	-21.784,25	150.215,75	54.203,41	54.203,41	96.012,34	53.567,43	635,98
6.3.2.00	ADQUISICION	71.000,00	0,00	71.000,00	5.809,96	5.809,96	65.190,04	5.173,98	635,98
6.3.2.01	CONSTRUCCION	100.000,00	-21.784,25	78.215,75	48.393,45	48.393,45	29.822,30	48.393,45	0,00
6.3.2.03	INCORPORACION DE BIENES Y SERVICIOS	1.000,00	0,00	1.000,00	0,00	0,00	1.000,00	0,00	0,00
6.3.3	MAQUINARIA, INSTALACIONES Y UTILLAJE	1.000,00	0,00	1.000,00	0,00	0,00	1.000,00	0,00	0,00
6.3.3.00	ADQUISICION	1.000,00	0,00	1.000,00	0,00	0,00	1.000,00	0,00	0,00
6.3.4	ELEMENTOS DE TRANSPORTE	3.000,00	0,00	3.000,00	19.226,79	0,00	3.000,00	0,00	0,00
6.3.4.00	ADQUISICION	3.000,00	0,00	3.000,00	19.226,79	0,00	3.000,00	0,00	0,00
6.3.5	MOBILIARIO Y ENSERES	4.500,00	0,00	4.500,00	3.669,77	3.669,77	830,23	2.598,71	1.071,06
6.3.5.00	ADQUISICION	4.500,00	0,00	4.500,00	3.669,77	3.669,77	830,23	2.598,71	1.071,06
6.3.6	EQUIPOS PARA PROCESOS DE INFORMACION	100,00	0,00	100,00	0,00	0,00	100,00	0,00	0,00
6.3.6.00	ADQUISICION	100,00	0,00	100,00	0,00	0,00	100,00	0,00	0,00
Total Orgánico / Funcional	0501 / 4111	4.384.752,00	-23.602,37	4.361.149,63	4.150.959,71	3.872.579,61	488.570,02	3.622.154,41	250.425,20



Información a fecha: 31/12/2019

Unidad monetaria: Euros

Clasificación Orgánica 0501 AGRICULTURA, GANADERIA, MUNDO RURAL, TERRITORIO Y POBLACIÓN / SECRETARIA GENERAL TECNICA

Clasificación Funcional 9251 ACTUACIONES DE CARACTER GENERAL / ADMINISTRACIÓN FINANCIERA Y TRIBUTARIA / ESTADÍSTICA / ESTADÍSTICA

Clasificación Económica	Denominación	Presupuesto Inicial	Modificaciones de Crédito	Crédito Definitivo	Gastos Comprometidos	Obligaciones Reconocidas	Remanentes de Crédito	Pagos	Obligaciones Pdtes. de Pago
1	GASTOS DE PERSONAL	224.930,00	15.800,00	240.730,00	240.630,28	240.630,28	99,72	240.630,28	0,00
1.2	FUNCIONARIOS	178.926,00	12.000,00	190.926,00	190.613,64	190.613,64	312,36	190.613,64	0,00
1.2.0	RETRIBUCIONES BASICAS	96.372,00	7.500,00	103.872,00	101.104,95	101.104,95	2.767,05	101.104,95	0,00
1.2.0.00	SUELDO Y PAGAS EXTRAORDINARIAS	85.025,00	7.500,00	92.525,00	88.775,76	88.775,76	3.749,24	88.775,76	0,00
1.2.0.05	TRIENIOS	11.347,00	0,00	11.347,00	12.329,19	12.329,19	-982,19	12.329,19	0,00
1.2.1	RETRIBUCIONES COMPLEMENTARIAS	82.554,00	4.500,00	87.054,00	89.508,69	89.508,69	-2.454,69	89.508,69	0,00
1.2.1.00	COMPLEMENTOS DE DESTINO	32.708,00	0,00	32.708,00	33.111,42	33.111,42	-403,42	33.111,42	0,00
1.2.1.01	COMPLEMENTO ESPECIFICO	49.846,00	0,00	49.846,00	51.907,26	51.907,26	-2.061,26	51.907,26	0,00
1.2.1.04	OTRAS REMUNERACIONES	0,00	4.500,00	4.500,00	4.490,01	4.490,01	9,99	4.490,01	0,00
1.6	CUOTAS, PRESTACIONES Y GASTOS SOCIALES A CARGO DEL EMPLEADOR	46.004,00	3.800,00	49.804,00	50.016,64	50.016,64	-212,64	50.016,64	0,00
1.6.0	CUOTAS SOCIALES	46.004,00	3.800,00	49.804,00	50.016,64	50.016,64	-212,64	50.016,64	0,00
1.6.0.00	SEGURIDAD SOCIAL	46.004,00	3.800,00	49.804,00	50.016,64	50.016,64	-212,64	50.016,64	0,00
2	GASTOS EN BIENES CORRIENTES Y SERVICIOS	66.200,00	0,00	66.200,00	57.679,42	57.679,42	8.520,58	25.234,57	32.444,85
2.2	MATERIAL, SUMINISTROS Y OTROS	65.000,00	-2.000,00	63.000,00	56.704,47	56.704,47	6.295,53	24.259,62	32.444,85
2.2.7	TRABAJOS REALIZADOS POR OTRAS EMPRESAS	65.000,00	-2.000,00	63.000,00	56.704,47	56.704,47	6.295,53	24.259,62	32.444,85
2.2.7.06	ESTUDIOS Y TRABAJOS TECNICOS	65.000,00	-2.000,00	63.000,00	56.704,47	56.704,47	6.295,53	24.259,62	32.444,85
2.3	INDEMNIZACION POR RAZON DEL SERVICIO	1.200,00	2.000,00	3.200,00	974,95	974,95	2.225,05	974,95	0,00
2.3.0	DIETAS	500,00	2.000,00	2.500,00	409,38	409,38	2.090,62	409,38	0,00
2.3.1	LOCOMOCION	700,00	0,00	700,00	565,57	565,57	134,43	565,57	0,00
4	TRANSFERENCIAS CORRIENTES	15.000,00	0,00	15.000,00	14.044,92	14.044,92	955,08	12.922,92	1.122,00
4.8	A FAMILIAS E INSTITUCIONES SIN FINES DE LUCRO	15.000,00	0,00	15.000,00	14.044,92	14.044,92	955,08	12.922,92	1.122,00
4.8.8	X	15.000,00	0,00	15.000,00	14.044,92	14.044,92	955,08	12.922,92	1.122,00
Total Orgánico / Funcional	0501 / 9251	306.130,00	15.800,00	321.930,00	312.354,62	312.354,62	9.575,38	278.787,77	33.566,85




Información a fecha: 31/12/2019

Unidad monetaria: Euros

Clasificación Orgánica 050201 AGRICULTURA, GANADERIA, MUNDO RURAL, TERRITORIO Y POBLACIÓN / DIRECCIÓN GENERAL DE AGRICULTURA Y GANADERÍA / SERVICIOS GENERALES

Clasificación Funcional 4122 ACTUACIONES DE CARÁCTER ECONÓMICO / AGRICULTURA Y GANADERÍA / ESTRUCTURAS AGRARIAS / GARANTIA AGRARIA Y PREVISIÓN DE RIEGOS

Clasificación Económica	Denominación	Presupuesto Inicial	Modificaciones de Crédito	Crédito Definitivo	Gastos Comprometidos	Obligaciones Reconocidas	Remanentes de Crédito	Pagos	Obligaciones Pdes. de Pago
1	GASTOS DE PERSONAL	2.937.612,00	175.000,00	3.112.612,00	3.111.966,97	3.111.966,97	645,03	3.111.966,97	0,00
1.0	ALTOS CARGOS	61.599,00	0,00	61.599,00	64.165,69	64.165,69	-2.566,69	64.165,69	0,00
1.0.0	RETRIBUCIONES BASICAS Y OTRAS REMUNERACIONES DE ALTOS CARGOS	61.599,00	0,00	61.599,00	64.165,69	64.165,69	-2.566,69	64.165,69	0,00
1.0.0.00	RETRIBUCIONES BASICAS	20.511,00	0,00	20.511,00	21.365,89	21.365,89	-854,89	21.365,89	0,00
1.0.0.01	OTRAS REMUNERACIONES	41.088,00	0,00	41.088,00	42.799,80	42.799,80	-1.711,80	42.799,80	0,00
1.2	FUNCIONARIOS	1.947.251,00	126.000,00	2.073.251,00	1.990.316,09	1.990.316,09	82.934,91	1.990.316,09	0,00
1.2.0	RETRIBUCIONES BASICAS	1.025.627,00	90.000,00	1.115.627,00	1.054.156,20	1.054.156,20	61.470,80	1.054.156,20	0,00
1.2.0.00	SUELDO Y PAGAS EXTRAORDINARIAS	881.074,00	90.000,00	971.074,00	898.008,42	898.008,42	73.065,58	898.008,42	0,00
1.2.0.05	TRIENIOS	144.553,00	0,00	144.553,00	156.147,78	156.147,78	-11.594,78	156.147,78	0,00
1.2.1	RETRIBUCIONES COMPLEMENTARIAS	921.624,00	36.000,00	957.624,00	936.159,89	936.159,89	21.464,11	936.159,89	0,00
1.2.1.00	COMPLEMENTOS DE DESTINO	338.743,00	0,00	338.743,00	326.415,88	326.415,88	12.327,12	326.415,88	0,00
1.2.1.01	COMPLEMENTO ESPECIFICO	581.494,00	0,00	581.494,00	571.446,04	571.446,04	10.047,96	571.446,04	0,00
1.2.1.04	OTRAS REMUNERACIONES	1.387,00	36.000,00	37.387,00	38.297,97	38.297,97	-910,97	38.297,97	0,00
1.3	LABORALES	427.851,00	0,00	427.851,00	373.336,09	373.336,09	54.514,91	373.336,09	0,00
1.3.0	LABORAL FIJO	426.759,00	0,00	426.759,00	347.513,70	347.513,70	79.245,30	347.513,70	0,00
1.3.0.00	RETRIBUCIONES BASICAS	234.966,00	0,00	234.966,00	196.352,19	196.352,19	38.613,81	196.352,19	0,00
1.3.0.01	OTRAS REMUNERACIONES	191.793,00	0,00	191.793,00	151.161,51	151.161,51	40.631,49	151.161,51	0,00
1.3.1	LABORAL EVENTUAL	1.092,00	0,00	1.092,00	25.822,39	25.822,39	-24.730,39	25.822,39	0,00
1.3.1.00	RETRIBUCIONES BASICAS	546,00	0,00	546,00	14.009,53	14.009,53	-13.463,53	14.009,53	0,00
1.3.1.01	OTRAS REMUNERACIONES	546,00	0,00	546,00	11.812,86	11.812,86	-11.266,86	11.812,86	0,00
1.5	INCENTIVOS AL RENDIMIENTO	0,00	0,00	0,00	15.492,23	15.492,23	-15.492,23	15.492,23	0,00
1.5.0	PRODUCTIVIDAD	0,00	0,00	0,00	15.492,23	15.492,23	-15.492,23	15.492,23	0,00
1.6	CUOTAS, PRESTACIONES Y GASTOS SOCIALES A CARGO DEL EMPLEADOR	500.911,00	49.000,00	549.911,00	668.656,87	668.656,87	-118.745,87	668.656,87	0,00
1.6.0	CUOTAS SOCIALES	500.911,00	49.000,00	549.911,00	668.656,87	668.656,87	-118.745,87	668.656,87	0,00
1.6.0.00	SEGURIDAD SOCIAL	500.911,00	49.000,00	549.911,00	668.656,87	668.656,87	-118.745,87	668.656,87	0,00
2	GASTOS EN BIENES CORRIENTES Y SERVICIOS	364.400,00	3.500,00	367.900,00	438.031,03	438.031,03	-70.131,03	267.607,10	170.423,93
2.2	MATERIAL, SUMINISTROS Y OTROS	356.300,00	0,00	356.300,00	426.450,51	426.450,51	-70.150,51	256.915,79	169.534,72
2.2.0	MATERIAL DE OFICINA	7.000,00	0,00	7.000,00	12.204,42	12.204,42	-5.204,42	10.395,63	1.808,79
2.2.0.00	ORDINARIO NO INVENTARIABLE	7.000,00	0,00	7.000,00	12.145,34	12.145,34	-5.145,34	10.395,63	1.749,71
2.2.0.02	MATERIAL INFORMATICO NO INVENTARIABLE	0,00	0,00	0,00	59,08	59,08	-59,08	0,00	59,08
2.2.1	SUMINISTROS	53.100,00	0,00	53.100,00	32.041,25	32.041,25	21.058,75	29.381,73	2.659,52
2.2.1.03	COMBUSTIBLES Y CARBURANTES	0,00	0,00	0,00	0,00	0,00	0,00	0,00	0,00
2.2.1.04	VESTUARIO	400,00	0,00	400,00	1.136,99	1.136,99	-736,99	669,11	467,88



Información a fecha: 31/12/2019

Unidad monetaria: Euros

Clasificación Orgánica 050201 AGRICULTURA, GANADERIA, MUNDO RURAL, TERRITORIO Y POBLACIÓN / DIRECCIÓN GENERAL DE AGRICULTURA Y GANADERÍA / SERVICIOS GENERALES

Clasificación Funcional 4122 ACTUACIONES DE CARÁCTER ECONÓMICO / AGRICULTURA Y GANADERÍA / ESTRUCTURAS AGRARIAS / GARANTIA AGRARIA Y PREVISIÓN DE RIEGOS

Clasificación Económica	Denominación	Presupuesto Inicial	Modificaciones de Crédito	Crédito Definitivo	Gastos Comprometidos	Obligaciones Reconocidas	Remanentes de Crédito	Pagos	Obligaciones Pdes. de Pago
2.2.1.06	PRODUCTOS FARMACEUTICOS	200,00	0,00	200,00	15,97	15,97	184,03	15,97	0,00
2.2.1.07	MATERIALES ESPECIALES	50.000,00	0,00	50.000,00	28.959,65	28.959,65	21.040,35	26.992,01	1.967,64
2.2.1.08	GUIAS Y DOCUMENTOS	500,00	0,00	500,00	0,00	0,00	500,00	0,00	0,00
2.2.1.23	CALZADO	0,00	0,00	0,00	480,84	480,84	-480,84	270,97	209,87
2.2.1.99	OTROS SUMINISTROS	2.000,00	0,00	2.000,00	1.447,80	1.447,80	552,20	1.433,67	14,13
2.2.2	COMUNICACIONES	700,00	0,00	700,00	600,00	600,00	100,00	600,00	0,00
2.2.2.99	OTRAS	700,00	0,00	700,00	600,00	600,00	100,00	600,00	0,00
2.2.3	TRANSPORTES	2.000,00	0,00	2.000,00	8.135,02	8.135,02	-6.135,02	693,33	7.441,69
2.2.6	GASTOS DIVERSOS	12.000,00	0,00	12.000,00	9.338,41	9.338,41	2.661,59	9.338,41	0,00
2.2.6.06	REUNIONES, CONFERENCIAS Y CURSOS	6.000,00	0,00	6.000,00	8.663,23	8.663,23	-2.663,23	8.663,23	0,00
2.2.6.07	FERIAS Y EXPOSICIONES	6.000,00	0,00	6.000,00	675,18	675,18	5.324,82	675,18	0,00
2.2.7	TRABAJOS REALIZADOS POR OTRAS EMPRESAS	281.500,00	0,00	281.500,00	364.131,41	364.131,41	-82.631,41	206.506,69	157.624,72
2.2.7.06	PRUEBA DE SANEAMIENTO CONTRA TUBERCULOSIS EN LA GANADERÍA	280.000,00	0,00	280.000,00	86.467,50	86.467,50	193.532,50	83.176,32	3.291,18
2.2.7.99	OTROS	1.500,00	0,00	1.500,00	277.663,91	277.663,91	-276.163,91	123.330,37	154.333,54
2.3	INDEMNIZACION POR RAZON DEL SERVICIO	8.100,00	3.500,00	11.600,00	11.580,52	11.580,52	19,48	10.691,31	889,21
2.3.0	DIETAS	1.600,00	3.500,00	5.100,00	6.269,73	6.269,73	-1.169,73	5.718,12	551,61
2.3.1	LOCOMOCION	6.500,00	0,00	6.500,00	5.310,79	5.310,79	1.189,21	4.973,19	337,60
4	TRANSFERENCIAS CORRIENTES	9.624.758,00	29.464.808,94	39.089.566,94	38.659.255,15	38.362.187,96	727.378,98	37.845.859,23	516.328,73
4.2	AL ESTADO	98.000,00	-3.500,00	94.500,00	0,00	0,00	94.500,00	0,00	0,00
4.2.1	A ORGANISMOS AUTONOMOS	98.000,00	-3.500,00	94.500,00	0,00	0,00	94.500,00	0,00	0,00
4.7	A EMPRESAS PRIVADAS	8.783.758,00	29.626.308,94	38.410.066,94	38.085.893,00	37.788.825,81	621.241,13	37.340.497,08	448.328,73
4.7.4	X	3.120.000,00	228.000,00	3.348.000,00	3.347.482,23	3.347.482,23	517,77	3.004.651,35	342.830,88
4.7.4.00	SEGUROS AGRARIOS	3.120.000,00	228.000,00	3.348.000,00	3.347.482,23	3.347.482,23	517,77	3.004.651,35	342.830,88
4.7.5	X	120.000,00	-20.000,00	100.000,00	93.209,90	93.209,90	6.790,10	13.575,90	79.634,00
4.7.5.03	AYUDAS SECTOR GANADERO	120.000,00	-20.000,00	100.000,00	93.209,90	93.209,90	6.790,10	13.575,90	79.634,00
4.7.6	X	4.340.000,00	0,00	4.340.000,00	4.048.417,24	3.751.350,05	588.649,95	3.745.274,80	6.075,25
4.7.7	X	850.000,00	0,00	850.000,00	836.429,18	836.429,18	13.570,82	835.711,55	717,63
4.7.8	X	353.758,00	-50.000,00	303.758,00	292.692,96	292.692,96	11.065,04	273.621,99	19.070,97
4.7.9	ORGANIZACION COMUNES DE MERCADO. FEAGA	0,00	29.468.308,94	29.468.308,94	29.467.661,49	29.467.661,49	647,45	29.467.661,49	0,00
4.7.9.21	PAGOS REMOLACHA AZUCARERA	0,00	562.759,87	562.759,87	562.759,87	562.759,87	0,00	562.759,87	0,00
4.7.9.30	REGIMEN DE AYUDAS DIRECTAS	0,00	25.434.793,49	25.434.793,49	25.434.793,49	25.434.793,49	0,00	25.434.793,49	0,00
4.7.9.31	AYUDA ASOCIADA VACUNO DE LECHE	0,00	188.505,95	188.505,95	188.505,95	188.505,95	0,00	188.505,95	0,00
4.7.9.32	AYUDA ASOCIADA VACA NODRIZA	0,00	1.351.917,18	1.351.917,18	1.351.917,18	1.351.917,18	0,00	1.351.917,18	0,00



Información a fecha: 31/12/2019

Unidad monetaria: Euros

Clasificación Orgánica 050201 AGRICULTURA, GANADERIA, MUNDO RURAL, TERRITORIO Y POBLACIÓN / DIRECCIÓN GENERAL DE AGRICULTURA Y GANADERÍA / SERVICIOS GENERALES

Clasificación Funcional 4122 ACTUACIONES DE CARÁCTER ECONÓMICO / AGRICULTURA Y GANADERÍA / ESTRUCTURAS AGRARIAS / GARANTIA AGRARIA Y PREVISIÓN DE RIEGOS

Clasificación Económica	Denominación	Presupuesto Inicial	Modificaciones de Crédito	Crédito Definitivo	Gastos Comprometidos	Obligaciones Reconocidas	Remanentes de Crédito	Pagos	Obligaciones Pdes. de Pago
4.7.9.33	AYUDA ASOCIADA EXPLOTACIONES OVINO	0,00	855.872,96	855.872,96	855.872,96	855.872,96	0,00	855.872,96	0,00
4.7.9.34	AYUDA ASOCIADA EXPLOTACIONES CAPRINO	0,00	55.651,16	55.651,16	55.651,16	55.651,16	0,00	55.651,16	0,00
4.7.9.35	AYUDA ASOCIADA VACUNO DE CEBOS	0,00	343.950,75	343.950,75	343.356,20	343.356,20	594,55	343.356,20	0,00
4.7.9.36	AYUDAS GANADEROS OVINO Y CAPRINO DERECHOS ESPECIALES	0,00	147.478,80	147.478,80	147.478,80	147.478,80	0,00	147.478,80	0,00
4.7.9.37	AYUDA ASOCIADA LEGUMBRES DE CALIDAD	0,00	1.324,86	1.324,86	1.324,86	1.324,86	0,00	1.324,86	0,00
4.7.9.38	AYUDAS FRUTOS DE CÁSCARA Y ALGARROBAS	0,00	99.729,24	99.729,24	99.729,24	99.729,24	0,00	99.729,24	0,00
4.7.9.39	AYUDA ASOCIADA TOMATE PARA INDUSTRIA	0,00	5.529,56	5.529,56	5.529,56	5.529,56	0,00	5.529,56	0,00
4.7.9.40	AYUDA ASOCIADA CULTIVOS PROTEICOS	0,00	128.518,90	128.518,90	128.518,90	128.518,90	0,00	128.518,90	0,00
4.7.9.41	REEMBOLSO DISCIPLINA FINANCIERA	0,00	292.276,22	292.276,22	292.223,32	292.223,32	52,90	292.223,32	0,00
4.8	A FAMILIAS E INSTITUCIONES SIN FINES DE LUCRO	743.000,00	-158.000,00	585.000,00	573.362,15	573.362,15	11.637,85	505.362,15	68.000,00
4.8.0	X	537.000,00	-158.000,00	379.000,00	378.143,92	378.143,92	856,08	316.143,92	62.000,00
4.8.0.01	AYUDA RAZAS	22.000,00	0,00	22.000,00	22.000,00	22.000,00	0,00	0,00	22.000,00
4.8.0.03	AYUDAS SECTOR GANADERO	200.000,00	-158.000,00	42.000,00	41.143,92	41.143,92	856,08	41.143,92	0,00
4.8.0.05	OPAS	275.000,00	0,00	275.000,00	275.000,00	275.000,00	0,00	275.000,00	0,00
4.8.0.06	FECOAR- UNION DE COOPERATIVAS. CONVENIO	40.000,00	0,00	40.000,00	40.000,00	40.000,00	0,00	0,00	40.000,00
4.8.3	X	200.000,00	0,00	200.000,00	189.218,23	189.218,23	10.781,77	189.218,23	0,00
4.8.5	X	6.000,00	0,00	6.000,00	6.000,00	6.000,00	0,00	0,00	6.000,00
4.8.5.00	ASOCIACIÓN PROTECTORA ANIMALES DE RIOJA. CONVENIO	6.000,00	0,00	6.000,00	6.000,00	6.000,00	0,00	0,00	6.000,00
6	INVERSIONES REALES	51.000,00	0,00	51.000,00	34.206,64	34.206,64	16.793,36	34.206,64	0,00
6.2	INVERSION NUEVA ASOCIADA AL FUNCIONAMIENTO OPERATIVO DE LOS SERVICIOS	51.000,00	0,00	51.000,00	0,00	0,00	51.000,00	0,00	0,00
6.2.4	ELEMENTOS DE TRANSPORTE	50.000,00	0,00	50.000,00	0,00	0,00	50.000,00	0,00	0,00
6.2.4.00	ADQUISICION	50.000,00	0,00	50.000,00	0,00	0,00	50.000,00	0,00	0,00
6.2.5	MOBILIARIO Y ENSERES	1.000,00	0,00	1.000,00	0,00	0,00	1.000,00	0,00	0,00
6.2.5.00	ADQUISICION	1.000,00	0,00	1.000,00	0,00	0,00	1.000,00	0,00	0,00
6.3	INVERSION DE REPOSICION ASOCIADA AL FUNCION. OPERAT. DE LOS SERVICIOS	0,00	0,00	0,00	34.206,64	34.206,64	-34.206,64	34.206,64	0,00
6.3.4	ELEMENTOS DE TRANSPORTE	0,00	0,00	0,00	33.543,56	33.543,56	-33.543,56	33.543,56	0,00
6.3.4.00	ADQUISICION	0,00	0,00	0,00	33.543,56	33.543,56	-33.543,56	33.543,56	0,00
6.3.5	MOBILIARIO Y ENSERES	0,00	0,00	0,00	663,08	663,08	-663,08	663,08	0,00
6.3.5.00	ADQUISICION	0,00	0,00	0,00	663,08	663,08	-663,08	663,08	0,00
7	TRANSFERENCIAS DE CAPITAL	88.010,00	0,00	88.010,00	93.889,48	93.889,48	-5.879,48	23.120,96	70.768,52
7.7	A EMPRESAS PRIVADAS	87.000,00	0,00	87.000,00	93.083,48	93.083,48	-6.083,48	23.120,96	69.962,52
7.7.3	X	70.000,00	0,00	70.000,00	69.962,52	69.962,52	37,48	0,00	69.962,52
7.7.3.02	AYUDA ANIMALES REPOSICIÓN	70.000,00	0,00	70.000,00	69.962,52	69.962,52	37,48	0,00	69.962,52




Información a fecha: 31/12/2019

Unidad monetaria: Euros

Clasificación Orgánica 050201 AGRICULTURA, GANADERIA, MUNDO RURAL, TERRITORIO Y POBLACIÓN / DIRECCIÓN GENERAL DE AGRICULTURA Y GANADERÍA / SERVICIOS GENERALES

Clasificación Funcional 4122 ACTUACIONES DE CARÁCTER ECONÓMICO / AGRICULTURA Y GANADERÍA / ESTRUCTURAS AGRARIAS / GARANTIA AGRARIA Y PREVISIÓN DE RIEGOS

Clasificación Económica	Denominación	Presupuesto Inicial	Modificaciones de Crédito	Crédito Definitivo	Gastos Comprometidos	Obligaciones Reconocidas	Remanentes de Crédito	Pagos	Obligaciones Pdtes. de Pago
7.7.8	X	17.000,00	0,00	17.000,00	23.120,96	23.120,96	-6.120,96	23.120,96	0,00
7.7.8.01	PROGRAMA APICOLA	17.000,00	0,00	17.000,00	23.120,96	23.120,96	-6.120,96	23.120,96	0,00
7.8	A FAMILIAS E INSTITUCIONES SIN FINES DE LUCRO	1.010,00	0,00	1.010,00	806,00	806,00	204,00	0,00	806,00
7.8.0	X	1.010,00	0,00	1.010,00	806,00	806,00	204,00	0,00	806,00
7.8.0.00	AYUDAS RAZAS INVERSIONES	1.000,00	0,00	1.000,00	806,00	806,00	194,00	0,00	806,00
7.8.0.02	PROGRAMA APICOLA	10,00	0,00	10,00	0,00	0,00	10,00	0,00	0,00
Total Orgánico / Funcional	050201 / 4122	13.065.780,00	29.643.308,94	42.709.088,94	42.337.349,27	42.040.282,08	668.806,86	41.282.760,90	757.521,18




Información a fecha: 31/12/2019

Unidad monetaria: Euros

Clasificación Orgánica 050201 AGRICULTURA, GANADERIA, MUNDO RURAL, TERRITORIO Y POBLACIÓN / DIRECCIÓN GENERAL DE AGRICULTURA Y GANADERÍA / SERVICIOS GENERALES

Clasificación Funcional 4611 ACTUACIONES DE CARÁCTER ECONÓMICO / INVESTIGACION, DESARROLLO E INNOVACION / INVESTIGACIÓN, DESARROLLO E INNOVACIÓN / INVESTIGACIÓN Y DESARROLLO

Clasificación Económica	Denominación	Presupuesto Inicial	Modificaciones de Crédito	Crédito Definitivo	Gastos Comprometidos	Obligaciones Reconocidas	Remanentes de Crédito	Pagos	Obligaciones Pdtes. de Pago
1	GASTOS DE PERSONAL	4.334.827,00	371.508,00	4.706.335,00	4.705.558,17	4.705.558,17	776,83	4.705.558,17	0,00
1.2	FUNCIONARIOS	2.246.205,00	42.000,00	2.288.205,00	2.269.732,81	2.269.732,81	18.472,19	2.269.732,81	0,00
1.2.0	RETRIBUCIONES BASICAS	1.200.216,00	0,00	1.200.216,00	1.213.363,37	1.213.363,37	-13.147,37	1.213.363,37	0,00
1.2.0.00	SUELDO Y PAGAS EXTRAORDINARIAS	1.022.800,00	0,00	1.022.800,00	1.041.638,27	1.041.638,27	-18.838,27	1.041.638,27	0,00
1.2.0.05	TRIENIOS	177.416,00	0,00	177.416,00	171.725,10	171.725,10	5.690,90	171.725,10	0,00
1.2.1	RETRIBUCIONES COMPLEMENTARIAS	1.045.989,00	42.000,00	1.087.989,00	1.056.369,44	1.056.369,44	31.619,56	1.056.369,44	0,00
1.2.1.00	COMPLEMENTOS DE DESTINO	388.011,00	0,00	388.011,00	380.614,48	380.614,48	7.396,52	380.614,48	0,00
1.2.1.01	COMPLEMENTO ESPECIFICO	656.978,00	0,00	656.978,00	637.007,86	637.007,86	19.970,14	637.007,86	0,00
1.2.1.04	OTRAS REMUNERACIONES	1.000,00	42.000,00	43.000,00	38.747,10	38.747,10	4.252,90	38.747,10	0,00
1.3	LABORALES	1.277.404,00	235.406,40	1.512.810,40	1.344.178,59	1.344.178,59	168.631,81	1.344.178,59	0,00
1.3.0	LABORAL FIJO	1.276.312,00	0,00	1.276.312,00	875.700,52	875.700,52	400.611,48	875.700,52	0,00
1.3.0.00	RETRIBUCIONES BASICAS	709.455,00	0,00	709.455,00	492.357,04	492.357,04	217.097,96	492.357,04	0,00
1.3.0.01	OTRAS REMUNERACIONES	566.857,00	0,00	566.857,00	383.343,48	383.343,48	183.513,52	383.343,48	0,00
1.3.1	LABORAL EVENTUAL	1.092,00	235.406,40	236.498,40	468.478,07	468.478,07	-231.979,67	468.478,07	0,00
1.3.1.00	RETRIBUCIONES BASICAS	546,00	14.203,20	14.749,20	248.300,72	248.300,72	-233.551,52	248.300,72	0,00
1.3.1.01	OTRAS REMUNERACIONES	546,00	221.203,20	221.749,20	220.177,35	220.177,35	1.571,85	220.177,35	0,00
1.5	INCENTIVOS AL RENDIMIENTO	0,00	0,00	0,00	17.939,72	17.939,72	-17.939,72	17.939,72	0,00
1.5.0	PRODUCTIVIDAD	0,00	0,00	0,00	17.939,72	17.939,72	-17.939,72	17.939,72	0,00
1.6	CUOTAS, PRESTACIONES Y GASTOS SOCIALES A CARGO DEL EMPLEADOR	811.218,00	94.101,60	905.319,60	1.073.707,05	1.073.707,05	-168.387,45	1.073.707,05	0,00
1.6.0	CUOTAS SOCIALES	811.218,00	94.101,60	905.319,60	1.073.707,05	1.073.707,05	-168.387,45	1.073.707,05	0,00
1.6.0.00	SEGURIDAD SOCIAL	811.218,00	94.101,60	905.319,60	1.073.707,05	1.073.707,05	-168.387,45	1.073.707,05	0,00
Total Orgánico / Funcional	050201 / 4611	4.334.827,00	371.508,00	4.706.335,00	4.705.558,17	4.705.558,17	776,83	4.705.558,17	0,00




Información a fecha: 31/12/2019

Unidad monetaria: Euros

Clasificación Orgánica 050202 AGRICULTURA, GANADERIA, MUNDO RURAL, TERRITORIO Y POBLACIÓN / DIRECCIÓN GENERAL DE AGRICULTURA Y GANADERÍA / CENTROS DE INVESTIGACIÓN

Clasificación Funcional 4611 ACTUACIONES DE CARÁCTER ECONÓMICO / INVESTIGACION, DESARROLLO E INNOVACION / INVESTIGACIÓN, DESARROLLO E INNOVACIÓN / INVESTIGACIÓN Y DESARROLLO

Clasificación Económica	Denominación	Presupuesto Inicial	Modificaciones de Crédito	Crédito Definitivo	Gastos Comprometidos	Obligaciones Reconocidas	Remanentes de Crédito	Pagos	Obligaciones Pdes. de Pago
2	GASTOS EN BIENES CORRIENTES Y SERVICIOS	1.592.820,00	-67.849,23	1.524.970,77	1.879.470,65	1.836.554,02	-311.583,25	1.437.160,89	399.393,13
2.0	ARRENDAMIENTOS Y CANONES	28.000,00	0,00	28.000,00	14.393,64	14.393,64	13.606,36	11.897,66	2.495,98
2.0.3	MAQUINARIA, INSTALACION Y UTILLAJE	13.300,00	0,00	13.300,00	8.769,76	8.769,76	4.530,24	6.400,88	2.368,88
2.0.9	CANONES	14.700,00	0,00	14.700,00	5.623,88	5.623,88	9.076,12	5.496,78	127,10
2.1	REPARACIONES, MANTENIMIENTO Y CONSERVACION	292.520,00	0,00	292.520,00	392.810,13	382.359,94	-89.839,94	287.220,40	95.139,54
2.1.0	TERRENOS Y BIENES NATURALES	90.000,00	0,00	90.000,00	90.885,96	90.885,96	-885,96	78.317,54	12.568,42
2.1.0.00	INMOVILIZADO PROPIO	90.000,00	0,00	90.000,00	90.885,96	90.885,96	-885,96	78.317,54	12.568,42
2.1.2	EDIFICIOS Y OTRAS CONSTRUCCIONES	85.000,00	0,00	85.000,00	147.937,18	137.486,99	-52.486,99	81.542,62	55.944,37
2.1.2.00	INMOVILIZADO PROPIO	85.000,00	0,00	85.000,00	147.937,18	137.486,99	-52.486,99	81.542,62	55.944,37
2.1.3	MAQUINARIA, INSTALACION Y UTILLAJE	100.000,00	0,00	100.000,00	139.879,97	139.879,97	-39.879,97	114.794,46	25.085,51
2.1.3.00	INMOVILIZADO PROPIO	100.000,00	0,00	100.000,00	139.879,97	139.879,97	-39.879,97	114.794,46	25.085,51
2.1.4	ELEMENTOS DE TRANSPORTE	13.500,00	0,00	13.500,00	13.272,76	13.272,76	227,24	11.731,52	1.541,24
2.1.4.00	INMOVILIZADO PROPIO	13.500,00	0,00	13.500,00	13.272,76	13.272,76	227,24	11.731,52	1.541,24
2.1.5	MOBILIARIO Y ENSERES	4.000,00	0,00	4.000,00	725,36	725,36	3.274,64	725,36	0,00
2.1.5.00	INMOVILIZADO PROPIO	4.000,00	0,00	4.000,00	725,36	725,36	3.274,64	725,36	0,00
2.1.6	EQUIPOS PARA PROCESO DE INFORMACION	10,00	0,00	10,00	108,90	108,90	-98,90	108,90	0,00
2.1.6.00	INMOVILIZADO PROPIO	10,00	0,00	10,00	108,90	108,90	-98,90	108,90	0,00
2.1.9	OTRO INMOVILIZADO MATERIAL	10,00	0,00	10,00	0,00	0,00	10,00	0,00	0,00
2.1.9.00	INMOVILIZADO PROPIO	10,00	0,00	10,00	0,00	0,00	10,00	0,00	0,00
2.2	MATERIAL, SUMINISTROS Y OTROS	1.247.300,00	-72.850,00	1.174.450,00	1.432.581,98	1.400.115,54	-225.665,54	1.102.105,65	298.009,89
2.2.0	MATERIAL DE OFICINA	17.400,00	0,00	17.400,00	16.899,11	14.392,18	3.007,82	11.747,69	2.644,49
2.2.0.00	ORDINARIO NO INVENTARIABLE	15.900,00	0,00	15.900,00	14.171,51	11.664,58	4.235,42	9.130,59	2.533,99
2.2.0.01	PRENSA, REVISTAS, LIBROS Y OTRAS PUBLICACIONES	1.500,00	0,00	1.500,00	2.618,70	2.618,70	-1.118,70	2.508,20	110,50
2.2.0.02	MATERIAL INFORMATICO NO INVENTARIABLE	0,00	0,00	0,00	108,90	108,90	-108,90	108,90	0,00
2.2.1	SUMINISTROS	900.800,00	-75.000,00	825.800,00	1.138.743,03	1.110.492,95	-284.692,95	930.808,98	179.683,97
2.2.1.00	ENERGIA ELECTRICA	300.000,00	-75.000,00	225.000,00	145.223,62	133.223,62	91.776,38	121.994,88	11.228,74
2.2.1.02	GAS	33.000,00	0,00	33.000,00	62.583,80	62.583,80	-29.583,80	54.820,74	7.763,06
2.2.1.03	COMBUSTIBLES Y CARBURANTES	63.000,00	0,00	63.000,00	99.174,87	82.924,79	-19.924,79	70.104,15	12.820,64
2.2.1.04	VESTUARIO	9.500,00	0,00	9.500,00	9.535,45	9.535,45	-35,45	7.385,91	2.149,54
2.2.1.05	PRODUCTOS ALIMENTICIOS	75.000,00	0,00	75.000,00	76.155,24	76.155,24	-1.155,24	48.855,62	27.299,62
2.2.1.06	PRODUCTOS FARMACEUTICOS	8.600,00	0,00	8.600,00	2.247,45	2.247,45	6.352,55	2.127,35	120,10
2.2.1.07	MATERIALES ESPECIALES	350.000,00	0,00	350.000,00	603.136,49	603.136,49	-253.136,49	504.840,81	98.295,68
2.2.1.09	OTROS	1.000,00	0,00	1.000,00	448,77	448,77	551,23	448,77	0,00




Información a fecha: 31/12/2019

Unidad monetaria: Euros

Clasificación Orgánica 050202 AGRICULTURA, GANADERIA, MUNDO RURAL, TERRITORIO Y POBLACIÓN / DIRECCIÓN GENERAL DE AGRICULTURA Y GANADERÍA / CENTROS DE INVESTIGACIÓN

Clasificación Funcional 4611 ACTUACIONES DE CARÁCTER ECONÓMICO / INVESTIGACION, DESARROLLO E INNOVACION / INVESTIGACIÓN, DESARROLLO E INNOVACIÓN / INVESTIGACIÓN Y DESARROLLO

Clasificación Económica	Denominación	Presupuesto Inicial	Modificaciones de Crédito	Crédito Definitivo	Gastos Comprometidos	Obligaciones Reconocidas	Remanentes de Crédito	Pagos	Obligaciones Pdes. de Pago
2.2.1.23	CALZADO	4.200,00	0,00	4.200,00	5.340,21	5.340,21	-1.140,21	3.305,90	2.034,31
2.2.1.99	OTROS SUMINISTROS	56.500,00	0,00	56.500,00	134.897,13	134.897,13	-78.397,13	116.924,85	17.972,28
2.2.3	TRANSPORTES	6.400,00	0,00	6.400,00	8.822,67	8.822,67	-2.422,67	7.856,76	965,91
2.2.4	PRIMAS DE SEGUROS	0,00	0,00	0,00	4.771,24	4.771,24	-4.771,24	4.771,24	0,00
2.2.4.99	OTROS RIESGOS	0,00	0,00	0,00	4.771,24	4.771,24	-4.771,24	4.771,24	0,00
2.2.6	GASTOS DIVERSOS	15.000,00	6.150,00	21.150,00	22.953,28	22.953,28	-1.803,28	18.511,75	4.441,53
2.2.6.06	REUNIONES, CONFERENCIAS Y CURSOS	14.000,00	6.150,00	20.150,00	22.870,78	22.870,78	-2.720,78	18.429,25	4.441,53
2.2.6.08	PUBLICACIONES Y EDICIONES	1.000,00	0,00	1.000,00	0,00	0,00	1.000,00	0,00	0,00
2.2.6.99	OTROS	0,00	0,00	0,00	82,50	82,50	-82,50	82,50	0,00
2.2.7	TRABAJOS REALIZADOS POR OTRAS EMPRESAS	307.700,00	-4.000,00	303.700,00	240.392,65	238.683,22	65.016,78	128.409,23	110.273,99
2.2.7.00	LIMPIEZA Y ASEO	8.000,00	0,00	8.000,00	4.529,86	3.272,89	4.727,11	2.768,91	503,98
2.2.7.01	SEGURIDAD	40.000,00	0,00	40.000,00	31.027,16	30.574,71	9.425,29	24.059,79	6.514,92
2.2.7.06	ESTUDIOS Y TRABAJOS TECNICOS	125.000,00	0,00	125.000,00	134.372,17	134.372,16	-9.372,16	40.874,21	93.497,95
2.2.7.09	SERVICIOS DE GESTIÓN DE PRESTACIONES	30.000,00	0,00	30.000,00	8.581,90	8.581,90	21.418,10	8.581,90	0,00
2.2.7.99	OTROS	104.700,00	-4.000,00	100.700,00	61.881,56	61.881,56	38.818,44	52.124,42	9.757,14
2.3	INDEMNIZACION POR RAZON DEL SERVICIO	25.000,00	5.000,77	30.000,77	39.684,90	39.684,90	-9.684,13	35.937,18	3.747,72
2.3.0	DIETAS	12.500,00	0,00	12.500,00	13.496,00	13.496,00	-996,00	11.398,10	2.097,90
2.3.1	LOCOMOCION	12.500,00	0,00	12.500,00	13.393,90	13.393,90	-893,90	11.744,08	1.649,82
2.3.3	OTRAS INDEMNIZACIONES.	0,00	5.000,77	5.000,77	12.795,00	12.795,00	-7.794,23	12.795,00	0,00
3	GASTOS FINANCIEROS	984,00	0,00	984,00	846,78	846,78	137,22	846,78	0,00
3.1	DE PRESTAMOS DEL INTERIOR	984,00	0,00	984,00	846,78	846,78	137,22	846,78	0,00
3.1.0	INTERESES	984,00	0,00	984,00	846,78	846,78	137,22	846,78	0,00
3.1.0.31	INTERESES	984,00	0,00	984,00	846,78	846,78	137,22	846,78	0,00
4	TRANSFERENCIAS CORRIENTES	1.273.468,00	0,00	1.273.468,00	1.117.295,13	1.117.294,83	156.173,17	276.538,18	840.756,65
4.7	A EMPRESAS PRIVADAS	51.000,00	0,00	51.000,00	50.000,00	50.000,00	1.000,00	0,00	50.000,00
4.7.2	X	1.000,00	0,00	1.000,00	0,00	0,00	1.000,00	0,00	0,00
4.7.5	X	50.000,00	0,00	50.000,00	50.000,00	50.000,00	0,00	0,00	50.000,00
4.7.5.01	SOCIEDAD COOPERATIVA AGRÍCOLA EL CIERZO. CONVENIO	50.000,00	0,00	50.000,00	50.000,00	50.000,00	0,00	0,00	50.000,00
4.8	A FAMILIAS E INSTITUCIONES SIN FINES DE LUCRO	1.222.468,00	0,00	1.222.468,00	1.067.295,13	1.067.294,83	155.173,17	276.538,18	790.756,65
4.8.1	X	540.000,00	0,00	540.000,00	540.000,00	540.000,00	0,00	60.000,00	480.000,00
4.8.2	X	70.000,00	0,00	70.000,00	53.684,26	53.683,96	16.316,04	0,00	53.683,96
4.8.3	X	40.768,00	0,00	40.768,00	23.781,00	23.781,00	16.987,00	23.781,00	0,00
4.8.4	X	0,00	0,00	0,00	0,00	0,00	0,00	0,00	0,00



Información a fecha: 31/12/2019

Unidad monetaria: Euros

Clasificación Orgánica 050202 AGRICULTURA, GANADERIA, MUNDO RURAL, TERRITORIO Y POBLACIÓN / DIRECCIÓN GENERAL DE AGRICULTURA Y GANADERÍA / CENTROS DE INVESTIGACIÓN

Clasificación Funcional 4611 ACTUACIONES DE CARÁCTER ECONÓMICO / INVESTIGACION, DESARROLLO E INNOVACION / INVESTIGACIÓN, DESARROLLO E INNOVACIÓN / INVESTIGACIÓN Y DESARROLLO

Clasificación Económica	Denominación	Presupuesto Inicial	Modificaciones de Crédito	Crédito Definitivo	Gastos Comprometidos	Obligaciones Reconocidas	Remanentes de Crédito	Pagos	Obligaciones Pdes. de Pago
4.8.5	X	251.000,00	0,00	251.000,00	241.000,00	241.000,00	10.000,00	0,00	241.000,00
4.8.5.00	AIMCRA. CONVENIO	20.000,00	0,00	20.000,00	20.000,00	20.000,00	0,00	0,00	20.000,00
4.8.5.01	CONSEJO REGULADOR DE LA PRODCCIÓN ECOLÓGICA DE LA RIOJA. CONVENIO	175.000,00	0,00	175.000,00	165.000,00	165.000,00	10.000,00	0,00	165.000,00
4.8.5.02	ARAG-ASAJA.CONVENIO	56.000,00	0,00	56.000,00	56.000,00	56.000,00	0,00	0,00	56.000,00
4.8.8	X	320.700,00	0,00	320.700,00	208.829,87	208.829,87	111.870,13	192.757,18	16.072,69
6	INVERSIONES REALES	1.621.600,00	-325.000,00	1.296.600,00	906.762,71	857.691,16	438.908,84	641.499,96	216.191,20
6.2	INVERSION NUEVA ASOCIADA AL FUNCIONAMIENTO OPERATIVO DE LOS SERVICIOS	721.600,00	-180.000,00	541.600,00	355.115,04	306.043,49	235.556,51	254.103,72	51.939,77
6.2.2	EDIFICIOS Y OTRAS CONSTRUCCIONES	298.000,00	-100.000,00	198.000,00	71.518,30	22.446,75	175.553,25	7.895,61	14.551,14
6.2.2.01	CONSTRUCCION	18.000,00	0,00	18.000,00	14.551,14	14.551,14	3.448,86	0,00	14.551,14
6.2.2.03	INCORPORACION DE BIENES Y SERVICIOS	280.000,00	-100.000,00	180.000,00	56.967,16	7.895,61	172.104,39	7.895,61	0,00
6.2.3	MAQUINARIA, INSTALACIONES Y UTILLAJE	311.600,00	-80.000,00	231.600,00	212.789,72	212.789,72	18.810,28	175.401,09	37.388,63
6.2.3.00	ADQUISICION	310.600,00	-80.000,00	230.600,00	212.789,72	212.789,72	17.810,28	175.401,09	37.388,63
6.2.3.01	CONSTRUCCION	1.000,00	0,00	1.000,00	0,00	0,00	1.000,00	0,00	0,00
6.2.4	ELEMENTOS DE TRANSPORTE	21.000,00	0,00	21.000,00	0,00	0,00	21.000,00	0,00	0,00
6.2.4.00	ADQUISICION	21.000,00	0,00	21.000,00	0,00	0,00	21.000,00	0,00	0,00
6.2.5	MOBILIARIO Y ENSERES	91.000,00	0,00	91.000,00	70.807,02	70.807,02	20.192,98	70.807,02	0,00
6.2.5.00	ADQUISICION	91.000,00	0,00	91.000,00	70.807,02	70.807,02	20.192,98	70.807,02	0,00
6.3	INVERSION DE REPOSICION ASOCIADA AL FUNCION. OPERAT. DE LOS SERVICIOS	250.000,00	-90.000,00	160.000,00	138.912,53	138.912,53	21.087,47	103.723,49	35.189,04
6.3.2	EDIFICIOS Y OTRAS CONSTRUCCIONES	1.000,00	0,00	1.000,00	15.132,95	15.132,95	-14.132,95	15.132,95	0,00
6.3.2.00	ADQUISICION	0,00	0,00	0,00	8.018,15	8.018,15	-8.018,15	8.018,15	0,00
6.3.2.01	CONSTRUCCION	1.000,00	0,00	1.000,00	7.114,80	7.114,80	-6.114,80	7.114,80	0,00
6.3.3	MAQUINARIA, INSTALACIONES Y UTILLAJE	175.000,00	-90.000,00	85.000,00	46.447,20	46.447,20	38.552,80	19.610,54	26.836,66
6.3.3.00	ADQUISICION	175.000,00	-90.000,00	85.000,00	46.447,20	46.447,20	38.552,80	19.610,54	26.836,66
6.3.4	ELEMENTOS DE TRANSPORTE	72.000,00	0,00	72.000,00	68.980,00	68.980,00	3.020,00	68.980,00	0,00
6.3.4.00	ADQUISICION	72.000,00	0,00	72.000,00	68.980,00	68.980,00	3.020,00	68.980,00	0,00
6.3.5	MOBILIARIO Y ENSERES	2.000,00	0,00	2.000,00	8.352,38	8.352,38	-6.352,38	0,00	8.352,38
6.3.5.00	ADQUISICION	2.000,00	0,00	2.000,00	8.352,38	8.352,38	-6.352,38	0,00	8.352,38
6.4	GASTOS DE INVERSIONES DE CARACTER INMATERIAL.	650.000,00	-55.000,00	595.000,00	412.735,14	412.735,14	182.264,86	283.672,75	129.062,39
6.4.6	GASTOS DE INVESTIGACION Y DESARROLLO	650.000,00	-55.000,00	595.000,00	412.735,14	412.735,14	182.264,86	283.672,75	129.062,39
6.4.6.00	ADQUISICION	650.000,00	-55.000,00	595.000,00	412.735,14	412.735,14	182.264,86	283.672,75	129.062,39
9	PASIVOS FINANCIEROS	26.287,00	0,00	26.287,00	26.423,17	26.423,17	-136,17	26.423,17	0,00
9.1	AMORTIZACION DE PRESTAMOS DEL INTERIOR	26.287,00	0,00	26.287,00	26.423,17	26.423,17	-136,17	26.423,17	0,00
9.1.1	AMORTIZ. DE PRESTAMOS A LARGO PLAZO DE ENTES DEL SEC.PÚBL.	26.287,00	0,00	26.287,00	26.423,17	26.423,17	-136,17	26.423,17	0,00



**Gobierno
de La
Rioja**

Hacienda

Ejercicio: 2019

SICAP - Sistema de Información Contable

ESTADO DE LIQUIDACIÓN DEL PRESUPUESTO / I. LIQUIDACIÓN DEL PRESUPUESTO DE GASTOS

Página 35


Información a fecha: 31/12/2019

Unidad monetaria: Euros

Clasificación Orgánica 050202 AGRICULTURA, GANADERIA, MUNDO RURAL, TERRITORIO Y POBLACIÓN / DIRECCIÓN GENERAL DE AGRICULTURA Y GANADERÍA / CENTROS DE INVESTIGACIÓN

Clasificación Funcional 4611 ACTUACIONES DE CARÁCTER ECONÓMICO / INVESTIGACION, DESARROLLO E INNOVACION / INVESTIGACIÓN, DESARROLLO E INNOVACIÓN / INVESTIGACIÓN Y DESARROLLO

Clasificación Económica	Denominación	Presupuesto Inicial	Modificaciones de Crédito	Crédito Definitivo	Gastos Comprometidos	Obligaciones Reconocidas	Remanentes de Crédito	Pagos	Obligaciones Pdes. de Pago
Total Orgánico / Funcional	050202 / 4611	4.515.159,00	-392.849,23	4.122.309,77	3.930.798,44	3.838.809,96	283.499,81	2.382.468,98	1.456.340,98



Información a fecha: 31/12/2019

Unidad monetaria: Euros

Clasificación Orgánica 050202 AGRICULTURA, GANADERIA, MUNDO RURAL, TERRITORIO Y POBLACIÓN / DIRECCIÓN GENERAL DE AGRICULTURA Y GANADERÍA / CENTROS DE INVESTIGACIÓN

Clasificación Funcional 4612 ACTUACIONES DE CARÁCTER ECONÓMICO / INVESTIGACION, DESARROLLO E INNOVACION / INVESTIGACIÓN, DESARROLLO E INNOVACIÓN / INNOVACIÓN

Clasificación Económica	Denominación	Presupuesto Inicial	Modificaciones de Crédito	Crédito Definitivo	Gastos Comprometidos	Obligaciones Reconocidas	Remanentes de Crédito	Pagos	Obligaciones Pdes. de Pago
4	TRANSFERENCIAS CORRIENTES	963.000,00	0,00	963.000,00	1.360.387,45	1.360.387,45	-397.387,45	379.444,78	980.942,67
4.4	AL RESTO DEL SECTOR PUBLICO DE LA C.A.R.	29.500,00	0,00	29.500,00	0,00	0,00	29.500,00	0,00	0,00
4.4.0	A SOCIEDADES PUBLICAS	14.750,00	0,00	14.750,00	0,00	0,00	14.750,00	0,00	0,00
4.4.9	UNIVERSIDADES CAR	14.750,00	0,00	14.750,00	0,00	0,00	14.750,00	0,00	0,00
4.6	A CORPORACIONES LOCALES	44.250,00	0,00	44.250,00	0,00	0,00	44.250,00	0,00	0,00
4.6.1	A AYUNTAMIENTOS	14.750,00	0,00	14.750,00	0,00	0,00	14.750,00	0,00	0,00
4.6.2	A MANCOMUNIDADES DE MUNICIPIOS	14.750,00	0,00	14.750,00	0,00	0,00	14.750,00	0,00	0,00
4.6.3	A OTRAS ENTIDADES LOCALES	14.750,00	0,00	14.750,00	0,00	0,00	14.750,00	0,00	0,00
4.7	A EMPRESAS PRIVADAS	765.000,00	0,00	765.000,00	595.191,63	595.191,63	169.808,37	186.570,40	408.621,23
4.7.4	X	115.000,00	0,00	115.000,00	110.081,22	110.081,22	4.918,78	34.753,73	75.327,49
4.7.6	X	650.000,00	0,00	650.000,00	485.110,41	485.110,41	164.889,59	151.816,67	333.293,74
4.8	A FAMILIAS E INSTITUCIONES SIN FINES DE LUCRO	124.250,00	0,00	124.250,00	765.195,82	765.195,82	-640.945,82	192.874,38	572.321,44
4.8.6	X	124.250,00	0,00	124.250,00	765.195,82	765.195,82	-640.945,82	192.874,38	572.321,44
7	TRANSFERENCIAS DE CAPITAL	712.500,00	0,00	712.500,00	181.785,20	181.785,20	530.714,80	141.227,93	40.557,27
7.4	A OTROS ENTES PÚBLICOS DE LA COMUNIDAD AUTONOMA DE LA RIOJA	0,00	0,00	0,00	0,00	0,00	0,00	0,00	0,00
7.4.0	A SOCIEDADES PÚBLICAS	0,00	0,00	0,00	0,00	0,00	0,00	0,00	0,00
7.4.9	UNIVERSIDADES CAR	0,00	0,00	0,00	0,00	0,00	0,00	0,00	0,00
7.6	A CORPORACIONES LOCALES	44.250,00	0,00	44.250,00	0,00	0,00	44.250,00	0,00	0,00
7.6.1	A AYUNTAMIENTOS	14.750,00	0,00	14.750,00	0,00	0,00	14.750,00	0,00	0,00
7.6.2	A MANCOMUNIDADES DE MUNICIPIOS	14.750,00	0,00	14.750,00	0,00	0,00	14.750,00	0,00	0,00
7.6.3	A OTRAS ENTIDADES LOCALES	14.750,00	0,00	14.750,00	0,00	0,00	14.750,00	0,00	0,00
7.7	A EMPRESAS PRIVADAS	641.000,00	0,00	641.000,00	147.100,43	147.100,43	493.899,57	141.227,93	5.872,50
7.7.4	X	35.000,00	0,00	35.000,00	86.672,43	86.672,43	-51.672,43	80.799,93	5.872,50
7.7.6	X	606.000,00	0,00	606.000,00	60.428,00	60.428,00	545.572,00	60.428,00	0,00
7.8	A FAMILIAS E INSTITUCIONES SIN FINES DE LUCRO	27.250,00	0,00	27.250,00	34.684,77	34.684,77	-7.434,77	0,00	34.684,77
7.8.6	X	27.250,00	0,00	27.250,00	34.684,77	34.684,77	-7.434,77	0,00	34.684,77
Total Orgánico / Funcional	050202 / 4612	1.675.500,00	0,00	1.675.500,00	1.542.172,65	1.542.172,65	133.327,35	520.672,71	1.021.499,94




Información a fecha: 31/12/2019

Unidad monetaria: Euros

Clasificación Orgánica 0503 AGRICULTURA, GANADERIA, MUNDO RURAL, TERRITORIO Y POBLACIÓN / D.G. DE DESARROLLO RURAL Y RETO DEMOGRÁFICO

Clasificación Funcional 4121 ACTUACIONES DE CARÁCTER ECONÓMICO / AGRICULTURA Y GANADERÍA / ESTRUCTURAS AGRARIAS / DESARROLLO RURAL

Clasificación Económica	Denominación	Presupuesto Inicial	Modificaciones de Crédito	Crédito Definitivo	Gastos Comprometidos	Obligaciones Reconocidas	Remanentes de Crédito	Pagos	Obligaciones Pdes. de Pago
1	GASTOS DE PERSONAL	2.547.591,00	62.000,00	2.609.591,00	2.608.642,10	2.608.642,10	948,90	2.608.642,10	0,00
1.0	ALTOS CARGOS	61.599,00	0,00	61.599,00	64.343,82	64.343,82	-2.744,82	64.343,82	0,00
1.0.0	RETRIBUCIONES BASICAS Y OTRAS REMUNERACIONES DE ALTOS CARGOS	61.599,00	0,00	61.599,00	64.343,82	64.343,82	-2.744,82	64.343,82	0,00
1.0.0.00	RETRIBUCIONES BASICAS	20.511,00	0,00	20.511,00	21.424,99	21.424,99	-913,99	21.424,99	0,00
1.0.0.01	OTRAS REMUNERACIONES	41.088,00	0,00	41.088,00	42.918,83	42.918,83	-1.830,83	42.918,83	0,00
1.2	FUNCIONARIOS	1.988.809,00	18.000,00	2.006.809,00	1.926.142,82	1.926.142,82	80.666,18	1.926.142,82	0,00
1.2.0	RETRIBUCIONES BASICAS	1.023.087,00	0,00	1.023.087,00	1.016.909,72	1.016.909,72	6.177,28	1.016.909,72	0,00
1.2.0.00	SUELDO Y PAGAS EXTRAORDINARIAS	899.631,00	0,00	899.631,00	887.659,77	887.659,77	11.971,23	887.659,77	0,00
1.2.0.05	TRIENIOS	123.456,00	0,00	123.456,00	129.249,95	129.249,95	-5.793,95	129.249,95	0,00
1.2.1	RETRIBUCIONES COMPLEMENTARIAS	965.722,00	18.000,00	983.722,00	909.233,10	909.233,10	74.488,90	909.233,10	0,00
1.2.1.00	COMPLEMENTOS DE DESTINO	363.936,00	0,00	363.936,00	332.842,44	332.842,44	31.093,56	332.842,44	0,00
1.2.1.01	COMPLEMENTO ESPECIFICO	598.832,00	0,00	598.832,00	543.385,34	543.385,34	55.446,66	543.385,34	0,00
1.2.1.04	OTRAS REMUNERACIONES	2.954,00	18.000,00	20.954,00	33.005,32	33.005,32	-12.051,32	33.005,32	0,00
1.3	LABORALES	95.181,00	0,00	95.181,00	46.052,18	46.052,18	49.128,82	46.052,18	0,00
1.3.0	LABORAL FIJO	51.790,00	0,00	51.790,00	46.052,18	46.052,18	5.737,82	46.052,18	0,00
1.3.0.00	RETRIBUCIONES BASICAS	26.661,00	0,00	26.661,00	27.392,23	27.392,23	-731,23	27.392,23	0,00
1.3.0.01	OTRAS REMUNERACIONES	25.129,00	0,00	25.129,00	18.659,95	18.659,95	6.469,05	18.659,95	0,00
1.3.1	LABORAL EVENTUAL	43.391,00	0,00	43.391,00	0,00	0,00	43.391,00	0,00	0,00
1.3.1.00	RETRIBUCIONES BASICAS	22.092,00	0,00	22.092,00	0,00	0,00	22.092,00	0,00	0,00
1.3.1.01	OTRAS REMUNERACIONES	21.299,00	0,00	21.299,00	0,00	0,00	21.299,00	0,00	0,00
1.5	INCENTIVOS AL RENDIMIENTO	0,00	0,00	0,00	9.857,76	9.857,76	-9.857,76	9.857,76	0,00
1.5.0	PRODUCTIVIDAD	0,00	0,00	0,00	9.857,76	9.857,76	-9.857,76	9.857,76	0,00
1.6	CUOTAS, PRESTACIONES Y GASTOS SOCIALES A CARGO DEL EMPLEADOR	402.002,00	44.000,00	446.002,00	562.245,52	562.245,52	-116.243,52	562.245,52	0,00
1.6.0	CUOTAS SOCIALES	402.002,00	44.000,00	446.002,00	562.245,52	562.245,52	-116.243,52	562.245,52	0,00
1.6.0.00	SEGURIDAD SOCIAL	402.002,00	44.000,00	446.002,00	562.245,52	562.245,52	-116.243,52	562.245,52	0,00
2	GASTOS EN BIENES CORRIENTES Y SERVICIOS	1.390.040,00	6.500,00	1.396.540,00	1.253.247,44	1.253.247,44	143.292,56	126.740,41	1.126.507,03
2.2	MATERIAL, SUMINISTROS Y OTROS	1.390.040,00	0,00	1.390.040,00	1.250.996,18	1.250.996,18	139.043,82	125.085,93	1.125.910,25
2.2.1	SUMINISTROS	30,00	0,00	30,00	2.194,94	2.194,94	-2.164,94	742,94	1.452,00
2.2.1.03	COMBUSTIBLES Y CARBURANTES	0,00	0,00	0,00	0,00	0,00	0,00	0,00	0,00
2.2.1.04	VESTUARIO	10,00	0,00	10,00	1.452,00	1.452,00	-1.442,00	0,00	1.452,00
2.2.1.06	PRODUCTOS FARMACEUTICOS	10,00	0,00	10,00	0,00	0,00	10,00	0,00	0,00
2.2.1.99	OTROS SUMINISTROS	10,00	0,00	10,00	742,94	742,94	-732,94	742,94	0,00
2.2.3	TRANSPORTES	0,00	0,00	0,00	205,17	205,17	-205,17	205,17	0,00




Información a fecha: 31/12/2019

Unidad monetaria: Euros

Clasificación Orgánica 0503 AGRICULTURA, GANADERIA, MUNDO RURAL, TERRITORIO Y POBLACIÓN / D.G. DE DESARROLLO RURAL Y RETO DEMOGRÁFICO

Clasificación Funcional 4121 ACTUACIONES DE CARÁCTER ECONÓMICO / AGRICULTURA Y GANADERÍA / ESTRUCTURAS AGRARIAS / DESARROLLO RURAL

Clasificación Económica	Denominación	Presupuesto Inicial	Modificaciones de Crédito	Crédito Definitivo	Gastos Comprometidos	Obligaciones Reconocidas	Remanentes de Crédito	Pagos	Obligaciones Pdes. de Pago
2.2.6	GASTOS DIVERSOS	10,00	0,00	10,00	1.646,79	1.646,79	-1.636,79	1.646,79	0,00
2.2.6.06	REUNIONES, CONFERENCIAS Y CURSOS	10,00	0,00	10,00	1.646,79	1.646,79	-1.636,79	1.646,79	0,00
2.2.7	TRABAJOS REALIZADOS POR OTRAS EMPRESAS	1.390.000,00	0,00	1.390.000,00	1.246.949,28	1.246.949,28	143.050,72	122.491,03	1.124.458,25
2.2.7.06	ESTUDIOS Y TRABAJOS TECNICOS	390.000,00	0,00	390.000,00	357.577,50	357.577,50	32.422,50	122.491,03	235.086,47
2.2.7.11	SERV. ASESORAMIENTO EXPLOTACIONES AGRÍCOLAS	1.000.000,00	0,00	1.000.000,00	889.371,78	889.371,78	110.628,22	0,00	889.371,78
2.3	INDEMNIZACION POR RAZON DEL SERVICIO	0,00	6.500,00	6.500,00	2.251,26	2.251,26	4.248,74	1.654,48	596,78
2.3.0	DIETAS	0,00	2.500,00	2.500,00	490,29	490,29	2.009,71	376,39	113,90
2.3.1	LOCOMOCION	0,00	4.000,00	4.000,00	1.760,97	1.760,97	2.239,03	1.278,09	482,88
4	TRANSFERENCIAS CORRIENTES	2.708.541,00	3.704.096,10	6.412.637,10	6.495.308,15	6.423.749,49	-11.112,39	5.897.219,73	526.529,76
4.6	A CORPORACIONES LOCALES	500,00	0,00	500,00	393.843,25	393.843,25	-393.343,25	111.507,36	282.335,89
4.6.1	A AYUNTAMIENTOS	150,00	0,00	150,00	393.843,25	393.843,25	-393.693,25	111.507,36	282.335,89
4.6.1.00	A AYUNTAMIENTOS	150,00	0,00	150,00	393.843,25	393.843,25	-393.693,25	111.507,36	282.335,89
4.6.2	A MANCOMUNIDADES DE MUNICIPIOS	150,00	0,00	150,00	0,00	0,00	150,00	0,00	0,00
4.6.3	A OTRAS ENTIDADES LOCALES	200,00	0,00	200,00	0,00	0,00	200,00	0,00	0,00
4.7	A EMPRESAS PRIVADAS	1.546.257,00	3.704.096,10	5.250.353,10	4.945.925,29	4.930.258,96	320.094,14	4.732.742,17	197.516,79
4.7.0	X	1.792,00	0,00	1.792,00	89.308,75	89.308,75	-87.516,75	89.308,75	0,00
4.7.1	X	15.000,00	0,00	15.000,00	22.443,75	22.443,75	-7.443,75	22.443,75	0,00
4.7.1.01	FORMACION	15.000,00	0,00	15.000,00	22.443,75	22.443,75	-7.443,75	22.443,75	0,00
4.7.5	X	1.529.455,00	-7.780,54	1.521.674,46	1.213.991,02	1.198.324,69	323.349,77	1.000.807,90	197.516,79
4.7.5.01	SUBV. A EMPRESAS PRIVADAS	13.587,00	-7.780,54	5.806,46	5.806,46	5.806,46	0,00	5.806,46	0,00
4.7.5.02	AFILIACIÓN CÓNYUGES SEG. SOCIAL	10.000,00	0,00	10.000,00	1.959,91	1.959,91	8.040,09	1.959,91	0,00
4.7.5.03	CESE ANTICIPADO	25.000,00	0,00	25.000,00	947,48	831,82	24.168,18	776,84	54,98
4.7.5.05	FRUTA ESCOLAR	305.874,00	0,00	305.874,00	298.634,00	298.634,00	7.240,00	298.634,00	0,00
4.7.5.08	INT.PRESTAMOS JÓVENES Y MODERNIZACIÓN	1.174.994,00	0,00	1.174.994,00	906.643,17	891.092,50	283.901,50	693.630,69	197.461,81
4.7.9	ORGANIZACION COMUNES DE MERCADO. FEAGA	10,00	3.711.876,64	3.711.886,64	3.620.181,77	3.620.181,77	91.704,87	3.620.181,77	0,00
4.7.9.06	AYUDAS A LA DESTILACIÓN	0,00	1.049.622,10	1.049.622,10	1.049.622,10	1.049.622,10	0,00	1.049.622,10	0,00
4.7.9.10	FONDOS OPERATIVOS DE LAS ORGANIZACIÓN (OPFH)	10,00	2.662.254,54	2.662.264,54	2.570.559,67	2.570.559,67	91.704,87	2.570.559,67	0,00
4.8	A FAMILIAS E INSTITUCIONES SIN FINES DE LUCRO	1.161.784,00	0,00	1.161.784,00	1.155.539,61	1.099.647,28	62.136,72	1.052.970,20	46.677,08
4.8.0	X	0,00	0,00	0,00	471.657,87	415.765,54	-415.765,54	372.154,46	43.611,08
4.8.0.07	LEADER 2014-2020	0,00	0,00	0,00	471.657,87	415.765,54	-415.765,54	372.154,46	43.611,08
4.8.2	X	360.000,00	0,00	360.000,00	302.625,15	302.625,15	57.374,85	299.559,15	3.066,00
4.8.4	X	786.784,00	0,00	786.784,00	381.256,59	381.256,59	405.527,41	381.256,59	0,00
4.8.8	X	15.000,00	0,00	15.000,00	0,00	0,00	15.000,00	0,00	0,00



Información a fecha: 31/12/2019

Unidad monetaria: Euros

Clasificación Orgánica 0503 AGRICULTURA, GANADERIA, MUNDO RURAL, TERRITORIO Y POBLACIÓN / D.G. DE DESARROLLO RURAL Y RETO DEMOGRÁFICO

Clasificación Funcional 4121 ACTUACIONES DE CARÁCTER ECONÓMICO / AGRICULTURA Y GANADERÍA / ESTRUCTURAS AGRARIAS / DESARROLLO RURAL

Clasificación Económica	Denominación	Presupuesto Inicial	Modificaciones de Crédito	Crédito Definitivo	Gastos Comprometidos	Obligaciones Reconocidas	Remanentes de Crédito	Pagos	Obligaciones Pdtes. de Pago
6	INVERSIONES REALES	658.010,00	-206.500,00	451.510,00	153.890,92	153.890,92	297.619,08	20.737,67	133.153,25
6.2	INVERSION NUEVA ASOCIADA AL FUNCIONAMIENTO OPERATIVO DE LOS SERVICIOS	8.000,00	0,00	8.000,00	0,00	0,00	8.000,00	0,00	0,00
6.2.6	EQUIPOS PARA PROCESOS DE INFORMACION	8.000,00	0,00	8.000,00	0,00	0,00	8.000,00	0,00	0,00
6.2.6.00	ADQUISICION	8.000,00	0,00	8.000,00	0,00	0,00	8.000,00	0,00	0,00
6.3	INVERSION DE REPOSICION ASOCIADA AL FUNCION. OPERAT. DE LOS SERVICIOS	20.000,00	0,00	20.000,00	54.145,00	54.145,00	-34.145,00	20.000,00	34.145,00
6.3.4	ELEMENTOS DE TRANSPORTE	20.000,00	0,00	20.000,00	54.145,00	54.145,00	-34.145,00	20.000,00	34.145,00
6.3.4.00	ADQUISICION	20.000,00	0,00	20.000,00	54.145,00	54.145,00	-34.145,00	20.000,00	34.145,00
6.4	GASTOS DE INVERSIONES DE CARACTER INMATERIAL.	200.000,00	-200.000,00	0,00	82.695,27	82.695,27	-82.695,27	0,00	82.695,27
6.4.8	OTRO INMOVILIZADO INMATERIAL	200.000,00	-200.000,00	0,00	82.695,27	82.695,27	-82.695,27	0,00	82.695,27
6.4.8.03	INCORPORACION DE BIENES Y SERVICIOS	200.000,00	-200.000,00	0,00	82.695,27	82.695,27	-82.695,27	0,00	82.695,27
6.6	INVERSIONES GESTIONADAS PARA OTROS ENTES	430.010,00	-6.500,00	423.510,00	17.050,65	17.050,65	406.459,35	737,67	16.312,98
6.6.1	INFRAESTRUCTURAS Y BIENES DESTINADOS AL USO GENERAL	430.010,00	-6.500,00	423.510,00	17.050,65	17.050,65	406.459,35	737,67	16.312,98
6.6.1.01	CONSTRUCCION	430.000,00	-6.500,00	423.500,00	0,00	0,00	423.500,00	0,00	0,00
6.6.1.03	INCORPORACION DE BIENES Y SERVICIOS	10,00	0,00	10,00	17.050,65	17.050,65	-17.040,65	737,67	16.312,98
7	TRANSFERENCIAS DE CAPITAL	19.053.672,00	3.532.567,55	22.586.239,55	18.743.470,39	18.738.462,42	3.847.777,13	14.908.172,31	3.830.290,11
7.6	A CORPORACIONES LOCALES	1.890.787,00	-237.866,00	1.652.921,00	2.112.988,93	2.107.980,96	-455.059,96	1.429.095,02	678.885,94
7.6.1	A AYUNTAMIENTOS	1.870.387,00	-237.866,00	1.632.521,00	2.108.579,16	2.103.571,19	-471.050,19	1.424.685,25	678.885,94
7.6.1.01	INFRAESTRUCTURAS MUNICIPALES	1.480.000,00	-237.866,00	1.242.134,00	906.307,35	901.299,38	340.834,62	796.899,74	104.399,64
7.6.1.07	LEADER 2014-2020	390.387,00	0,00	390.387,00	1.202.271,81	1.202.271,81	-811.884,81	627.785,51	574.486,30
7.6.2	A MANCOMUNIDADES DE MUNICIPIOS	10.200,00	0,00	10.200,00	4.409,77	4.409,77	5.790,23	4.409,77	0,00
7.6.2.01	INFRAESTRUCTURAS MUNICIPALES	10.000,00	0,00	10.000,00	0,00	0,00	10.000,00	0,00	0,00
7.6.2.07	LEADER 2014-2020	200,00	0,00	200,00	4.409,77	4.409,77	-4.209,77	4.409,77	0,00
7.6.3	A OTRAS ENTIDADES LOCALES	10.200,00	0,00	10.200,00	0,00	0,00	10.200,00	0,00	0,00
7.6.3.01	INFRAESTRUCTURAS MUNICIPALES	10.000,00	0,00	10.000,00	0,00	0,00	10.000,00	0,00	0,00
7.6.3.07	LEADER 2014-2020	200,00	0,00	200,00	0,00	0,00	200,00	0,00	0,00
7.7	A EMPRESAS PRIVADAS	11.859.612,00	3.770.433,55	15.630.045,55	13.157.607,46	13.157.607,46	2.472.438,09	10.953.453,94	2.204.153,52
7.7.0	X	7.909.612,00	-1.008.873,09	6.900.738,91	6.607.734,91	6.607.734,91	293.004,00	4.403.581,39	2.204.153,52
7.7.0.00	INVERSIONES EN EXPLOTACIONES AGRARIAS	3.000.313,00	49.309,60	3.049.622,60	2.488.743,36	2.488.743,36	560.879,24	1.276.583,04	1.212.160,32
7.7.0.01	INCORPORACIÓN DE JÓVENES	3.384.000,00	-1.065.963,23	2.318.036,77	2.264.000,00	2.264.000,00	54.036,77	1.880.000,00	384.000,00
7.7.0.04	INFRAESTRUCTURAS AGRARIAS REGADIOS SAT	163.801,00	7.780,54	171.581,54	171.581,46	171.581,46	0,08	171.581,46	0,00
7.7.0.06	INVERSIONES EN ENTIDADES ASOCIATIVAS	734.040,00	0,00	734.040,00	610.572,41	610.572,41	123.467,59	610.572,41	0,00
7.7.0.07	LEADER 2014-2020	627.458,00	0,00	627.458,00	1.072.837,68	1.072.837,68	-445.379,68	464.844,48	607.993,20
7.7.9	X	3.950.000,00	4.779.306,64	8.729.306,64	6.549.872,55	6.549.872,55	2.179.434,09	6.549.872,55	0,00



Información a fecha: 31/12/2019

Unidad monetaria: Euros

Clasificación Orgánica 0503 AGRICULTURA, GANADERIA, MUNDO RURAL, TERRITORIO Y POBLACIÓN / D.G. DE DESARROLLO RURAL Y RETO DEMOGRÁFICO

Clasificación Funcional 4121 ACTUACIONES DE CARÁCTER ECONÓMICO / AGRICULTURA Y GANADERÍA / ESTRUCTURAS AGRARIAS / DESARROLLO RURAL

Clasificación Económica	Denominación	Presupuesto Inicial	Modificaciones de Crédito	Crédito Definitivo	Gastos Comprometidos	Obligaciones Reconocidas	Remanentes de Crédito	Pagos	Obligaciones Pdes. de Pago
7.7.9.00	OCM VINO-INVERSIONES	3.950.000,00	1.996.686,64	5.946.686,64	4.950.667,00	4.950.667,00	996.019,64	4.950.667,00	0,00
7.7.9.01	REESTRUCTURACIÓN Y RECONVERSIÓN DE VIÑEDO	0,00	2.782.620,00	2.782.620,00	1.599.205,55	1.599.205,55	1.183.414,45	1.599.205,55	0,00
7.8	A FAMILIAS E INSTITUCIONES SIN FINES DE LUCRO	5.303.273,00	0,00	5.303.273,00	3.472.874,00	3.472.874,00	1.830.399,00	2.525.623,35	947.250,65
7.8.0	X	5.303.273,00	0,00	5.303.273,00	3.472.874,00	3.472.874,00	1.830.399,00	2.525.623,35	947.250,65
7.8.0.01	MEJORA INFRAESTRUCTURAS AGRARIAS REGADIOS	3.143.382,00	0,00	3.143.382,00	3.289.571,61	3.289.571,61	-146.189,61	2.512.752,35	776.819,26
7.8.0.04	MEJORA INFRAESTRUCTURAS AGRARIAS REGADIOS	161.691,00	0,00	161.691,00	0,00	0,00	161.691,00	0,00	0,00
7.8.0.07	LEADER 2014-2020	1.998.200,00	0,00	1.998.200,00	183.302,39	183.302,39	1.814.897,61	12.871,00	170.431,39
Total Orgánico / Funcional	0503 / 4121	26.357.854,00	7.098.663,65	33.456.517,65	29.254.559,00	29.177.992,37	4.278.525,28	23.561.512,22	5.616.480,15




Información a fecha: 31/12/2019

Unidad monetaria: Euros

Clasificación Orgánica 0503 AGRICULTURA, GANADERIA, MUNDO RURAL, TERRITORIO Y POBLACIÓN / D.G. DE DESARROLLO RURAL Y RETO DEMOGRÁFICO

Clasificación Funcional 4123 ACTUACIONES DE CARÁCTER ECONÓMICO / AGRICULTURA Y GANADERÍA / ESTRUCTURAS AGRARIAS / CALIDAD Y PROMOCIÓN AGROALIMENTARIA

Clasificación Económica	Denominación	Presupuesto Inicial	Modificaciones de Crédito	Crédito Definitivo	Gastos Comprometidos	Obligaciones Reconocidas	Remanentes de Crédito	Pagos	Obligaciones Pdes. de Pago
1	GASTOS DE PERSONAL	542.336,00	45.000,00	587.336,00	586.838,34	586.838,34	497,66	586.838,34	0,00
1.2	FUNCIONARIOS	451.348,00	37.000,00	488.348,00	473.851,90	473.851,90	14.496,10	473.851,90	0,00
1.2.0	RETRIBUCIONES BASICAS	232.413,00	27.000,00	259.413,00	243.799,52	243.799,52	15.613,48	243.799,52	0,00
1.2.0.00	SUELDO Y PAGAS EXTRAORDINARIAS	205.451,00	27.000,00	232.451,00	213.983,59	213.983,59	18.467,41	213.983,59	0,00
1.2.0.05	TRIENIOS	26.962,00	0,00	26.962,00	29.815,93	29.815,93	-2.853,93	29.815,93	0,00
1.2.1	RETRIBUCIONES COMPLEMENTARIAS	218.935,00	10.000,00	228.935,00	230.052,38	230.052,38	-1.117,38	230.052,38	0,00
1.2.1.00	COMPLEMENTOS DE DESTINO	79.213,00	0,00	79.213,00	79.990,91	79.990,91	-777,91	79.990,91	0,00
1.2.1.01	COMPLEMENTO ESPECIFICO	139.722,00	0,00	139.722,00	141.085,14	141.085,14	-1.363,14	141.085,14	0,00
1.2.1.04	OTRAS REMUNERACIONES	0,00	10.000,00	10.000,00	8.976,33	8.976,33	1.023,67	8.976,33	0,00
1.6	CUOTAS, PRESTACIONES Y GASTOS SOCIALES A CARGO DEL EMPLEADOR	90.988,00	8.000,00	98.988,00	112.986,44	112.986,44	-13.998,44	112.986,44	0,00
1.6.0	CUOTAS SOCIALES	90.988,00	8.000,00	98.988,00	112.986,44	112.986,44	-13.998,44	112.986,44	0,00
1.6.0.00	SEGURIDAD SOCIAL	90.988,00	8.000,00	98.988,00	112.986,44	112.986,44	-13.998,44	112.986,44	0,00
2	GASTOS EN BIENES CORRIENTES Y SERVICIOS	470.060,00	0,00	470.060,00	450.883,60	450.883,60	19.176,40	414.165,22	36.718,38
2.2	MATERIAL, SUMINISTROS Y OTROS	443.060,00	0,00	443.060,00	436.213,28	436.213,28	6.846,72	399.494,90	36.718,38
2.2.0	MATERIAL DE OFICINA	10,00	0,00	10,00	724,21	724,21	-714,21	669,03	55,18
2.2.0.00	ORDINARIO NO INVENTARIABLE	10,00	0,00	10,00	724,21	724,21	-714,21	669,03	55,18
2.2.1	SUMINISTROS	4.030,00	0,00	4.030,00	135,56	135,56	3.894,44	42,40	93,16
2.2.1.03	COMBUSTIBLES Y CARBURANTES	10,00	0,00	10,00	0,00	0,00	10,00	0,00	0,00
2.2.1.04	VESTUARIO	10,00	0,00	10,00	93,16	93,16	-83,16	0,00	93,16
2.2.1.08	GUÍAS Y DOCUMENTOS	2.000,00	0,00	2.000,00	0,00	0,00	2.000,00	0,00	0,00
2.2.1.23	CALZADO	10,00	0,00	10,00	0,00	0,00	10,00	0,00	0,00
2.2.1.99	OTROS SUMINISTROS	2.000,00	0,00	2.000,00	42,40	42,40	1.957,60	42,40	0,00
2.2.3	TRANSPORTES	10,00	0,00	10,00	355,68	355,68	-345,68	355,68	0,00
2.2.6	GASTOS DIVERSOS	402.000,00	0,00	402.000,00	432.930,24	432.930,24	-30.930,24	397.877,24	35.053,00
2.2.6.06	REUNIONES, CONFERENCIAS Y CURSOS	2.000,00	0,00	2.000,00	0,00	0,00	2.000,00	0,00	0,00
2.2.6.07	FERIAS Y EXPOSICIONES	400.000,00	0,00	400.000,00	432.930,24	432.930,24	-32.930,24	397.877,24	35.053,00
2.2.7	TRABAJOS REALIZADOS POR OTRAS EMPRESAS	37.010,00	0,00	37.010,00	2.067,59	2.067,59	34.942,41	550,55	1.517,04
2.2.7.05	PROCESOS ELECTORALES	10,00	0,00	10,00	0,00	0,00	10,00	0,00	0,00
2.2.7.06	ESTUDIOS Y TRABAJOS TECNICOS	37.000,00	0,00	37.000,00	2.067,59	2.067,59	34.932,41	550,55	1.517,04
2.3	INDEMNIZACION POR RAZON DEL SERVICIO	27.000,00	0,00	27.000,00	14.670,32	14.670,32	12.329,68	14.670,32	0,00
2.3.0	DIETAS	16.000,00	0,00	16.000,00	7.824,53	7.824,53	8.175,47	7.824,53	0,00
2.3.1	LOCOMOCION	11.000,00	0,00	11.000,00	6.845,79	6.845,79	4.154,21	6.845,79	0,00
4	TRANSFERENCIAS CORRIENTES	7.729.556,00	759.369,20	8.488.925,20	7.180.178,09	6.761.100,24	1.727.824,96	6.509.178,84	251.921,40



Información a fecha: 31/12/2019

Unidad monetaria: Euros

Clasificación Orgánica 0503 AGRICULTURA, GANADERIA, MUNDO RURAL, TERRITORIO Y POBLACIÓN / D.G. DE DESARROLLO RURAL Y RETO DEMOGRÁFICO

Clasificación Funcional 4123 ACTUACIONES DE CARÁCTER ECONÓMICO / AGRICULTURA Y GANADERÍA / ESTRUCTURAS AGRARIAS / CALIDAD Y PROMOCIÓN AGROALIMENTARIA

Clasificación Económica	Denominación	Presupuesto Inicial	Modificaciones de Crédito	Crédito Definitivo	Gastos Comprometidos	Obligaciones Reconocidas	Remanentes de Crédito	Pagos	Obligaciones Pdes. de Pago
4.4	AL RESTO DEL SECTOR PUBLICO DE LA C.A.R.	1.020.000,00	0,00	1.020.000,00	1.020.000,00	1.020.000,00	0,00	935.000,00	85.000,00
4.4.0	A SOCIEDADES PUBLICAS	1.020.000,00	0,00	1.020.000,00	1.020.000,00	1.020.000,00	0,00	935.000,00	85.000,00
4.4.0.01	LA RIOJA TURISMO	1.020.000,00	0,00	1.020.000,00	1.020.000,00	1.020.000,00	0,00	935.000,00	85.000,00
4.6	A CORPORACIONES LOCALES	70.000,00	38.260,00	108.260,00	77.151,63	77.151,63	31.108,37	0,00	77.151,63
4.6.1	A AYUNTAMIENTOS	70.000,00	38.260,00	108.260,00	77.151,63	77.151,63	31.108,37	0,00	77.151,63
4.6.1.00	AYUNTAMIENTOS	70.000,00	38.260,00	108.260,00	77.151,63	77.151,63	31.108,37	0,00	77.151,63
4.7	A EMPRESAS PRIVADAS	3.673.926,00	-15.850,00	3.658.076,00	2.620.081,34	2.201.003,49	1.457.072,51	2.177.047,07	23.956,42
4.7.5	X	3.673.926,00	-15.850,00	3.658.076,00	2.620.081,34	2.201.003,49	1.457.072,51	2.177.047,07	23.956,42
4.7.5.06	INFORMACIÓN Y PROMOCIÓN MARCAS DE CALIDAD	40.000,00	-15.850,00	24.150,00	23.956,42	23.956,42	193,58	0,00	23.956,42
4.7.5.07	PROMOCIÓN TERCEROS PAÍSES- OCM VINO	3.633.926,00	0,00	3.633.926,00	2.596.124,92	2.177.047,07	1.456.878,93	2.177.047,07	0,00
4.8	A FAMILIAS E INSTITUCIONES SIN FINES DE LUCRO	2.965.630,00	736.959,20	3.702.589,20	3.462.945,12	3.462.945,12	239.644,08	3.397.131,77	65.813,35
4.8.0	X	2.434.630,00	736.959,20	3.171.589,20	2.940.805,48	2.940.805,48	230.783,72	2.928.992,13	11.813,35
4.8.0.02	PROMOCIÓN TERCEROS PAÍSES- OCM VINO	2.399.630,00	759.369,20	3.158.999,20	2.928.992,13	2.928.992,13	230.007,07	2.928.992,13	0,00
4.8.0.07	INFORMACIÓN Y PROMOCIÓN MARCAS DE CALIDAD	35.000,00	-22.410,00	12.590,00	11.813,35	11.813,35	776,65	0,00	11.813,35
4.8.5	X	531.000,00	0,00	531.000,00	522.139,64	522.139,64	8.860,36	468.139,64	54.000,00
4.8.5.02	ASOCIACIÓN PARA LA PROMOCIÓN DE LA PERA DE RÍNCON DE SOTO. CONVENIO	175.000,00	0,00	175.000,00	175.000,00	175.000,00	0,00	175.000,00	0,00
4.8.5.03	ASOCIACIÓN PROF. DE PRODUCTORES DE PIMIENTO NAJERANO Y STO.DOMINGO. CO	19.000,00	0,00	19.000,00	19.000,00	19.000,00	0,00	0,00	19.000,00
4.8.5.04	ASOCIACIÓN PROFESIONAL DE PRODUCTORES Y COMERCIALIZADORES DE COLIFLO	8.000,00	0,00	8.000,00	0,00	0,00	8.000,00	0,00	0,00
4.8.5.05	CONSEJO REGULADOR DE LA DENOM.DE ORIGEN PROTEGIDA "ACEITE DE LA RIOJA"	110.000,00	0,00	110.000,00	110.000,00	110.000,00	0,00	110.000,00	0,00
4.8.5.06	ASOCIACIÓN PARA LA PROMOCIÓN DE LA CALIDAD DEL CHORIZO RIOJANO.CONVEN	80.000,00	0,00	80.000,00	80.000,00	80.000,00	0,00	80.000,00	0,00
4.8.5.07	ASOCIACIÓN DEL QUESO CAMERANO. CONVENIO	27.000,00	0,00	27.000,00	26.197,22	26.197,22	802,78	26.197,22	0,00
4.8.5.08	CLUB DE MARKETING DE LA RIOJA. CONVENIO	35.000,00	0,00	35.000,00	35.000,00	35.000,00	0,00	0,00	35.000,00
4.8.5.09	ASOCIACIÓN DE ENÓLOGOS DE LA RIOJA (AER)	5.000,00	0,00	5.000,00	5.000,00	5.000,00	0,00	5.000,00	0,00
4.8.5.11	ASOCIACIÓN DE LA CIRUELA DE NALDA Y QUEL. CONVENIO	12.000,00	0,00	12.000,00	12.000,00	12.000,00	0,00	12.000,00	0,00
4.8.5.12	ASOCIACIÓN PROFESIONAL DE PRODUCTORES DE NUEZ "EL NOGUERAL". CONVENIO	12.000,00	0,00	12.000,00	12.000,00	12.000,00	0,00	12.000,00	0,00
4.8.5.13	COFRADÍA DEL VINO DE RIOJA. CONVENIO	6.000,00	0,00	6.000,00	6.000,00	6.000,00	0,00	6.000,00	0,00
4.8.5.14	ASOCIACIÓN DE CULTIVADORES ALUBIA DE ANGUIANO. CONVENIO	7.000,00	0,00	7.000,00	7.000,00	7.000,00	0,00	7.000,00	0,00
4.8.5.15	ASOCIACIÓN DE BODEGAS FAMILIARES DE RIOJA (PROVIR). CONVENIO	30.000,00	0,00	30.000,00	30.000,00	30.000,00	0,00	30.000,00	0,00
4.8.5.17	ASOCIACIÓN RIOJANA FABRICANTES, EXPENDEDORES DE PAN Y AFINES "ARFEPAN".	5.000,00	0,00	5.000,00	4.942,42	4.942,42	57,58	4.942,42	0,00
6	INVERSIONES REALES	2.000,00	0,00	2.000,00	0,00	0,00	2.000,00	0,00	0,00
6.2	INVERSION NUEVA ASOCIADA AL FUNCIONAMIENTO OPERATIVO DE LOS SERVICIOS	2.000,00	0,00	2.000,00	0,00	0,00	2.000,00	0,00	0,00
6.2.6	EQUIPOS PARA PROCESOS DE INFORMACION	2.000,00	0,00	2.000,00	0,00	0,00	2.000,00	0,00	0,00
6.2.6.00	ADQUISICION	2.000,00	0,00	2.000,00	0,00	0,00	2.000,00	0,00	0,00



**Gobierno
de La
Rioja**

Hacienda

Ejercicio: 2019

SICAP - Sistema de Información Contable

ESTADO DE LIQUIDACIÓN DEL PRESUPUESTO / I. LIQUIDACIÓN DEL PRESUPUESTO DE GASTOS

Página 43


Información a fecha: 31/12/2019

Unidad monetaria: Euros

Clasificación Orgánica 0503 AGRICULTURA, GANADERIA, MUNDO RURAL, TERRITORIO Y POBLACIÓN / D.G. DE DESARROLLO RURAL Y RETO DEMOGRÁFICO

Clasificación Funcional 4123 ACTUACIONES DE CARÁCTER ECONÓMICO / AGRICULTURA Y GANADERÍA / ESTRUCTURAS AGRARIAS / CALIDAD Y PROMOCIÓN AGROALIMENTARIA

Clasificación Económica	Denominación	Presupuesto Inicial	Modificaciones de Crédito	Crédito Definitivo	Gastos Comprometidos	Obligaciones Reconocidas	Remanentes de Crédito	Pagos	Obligaciones Pdtes. de Pago
Total Orgánico / Funcional	0503 / 4123	8.743.952,00	804.369,20	9.548.321,20	8.217.900,03	7.798.822,18	1.749.499,02	7.510.182,40	288.639,78



Información a fecha: 31/12/2019

Unidad monetaria: Euros

Clasificación Orgánica 0504 AGRICULTURA, GANADERIA, MUNDO RURAL, TERRITORIO Y POBLACIÓN / D.G.DE POLÍTICA TERRITORIAL, URBANISMO Y VIVIENDA

Clasificación Funcional 2611 ACTUACIONES DE PROTECCIÓN Y PROMOCIÓN SOCIAL / VIVIENDA / VIVIENDA / VIVIENDA

Clasificación Económica	Denominación	Presupuesto Inicial	Modificaciones de Crédito	Crédito Definitivo	Gastos Comprometidos	Obligaciones Reconocidas	Remanentes de Crédito	Pagos	Obligaciones Pdes. de Pago
1	GASTOS DE PERSONAL	0,00	22.107,66	22.107,66	21.816,26	21.816,26	291,40	21.816,26	0,00
1.0	ALTOS CARGOS	0,00	19.205,83	19.205,83	19.020,78	19.020,78	185,05	19.020,78	0,00
1.0.0	RETRIBUCIONES BASICAS Y OTRAS REMUNERACIONES DE ALTOS CARGOS	0,00	19.205,83	19.205,83	19.020,78	19.020,78	185,05	19.020,78	0,00
1.0.0.00	RETRIBUCIONES BASICAS	0,00	5.993,17	5.993,17	5.927,15	5.927,15	66,02	5.927,15	0,00
1.0.0.01	OTRAS REMUNERACIONES	0,00	13.212,66	13.212,66	13.093,63	13.093,63	119,03	13.093,63	0,00
1.6	CUOTAS, PRESTACIONES Y GASTOS SOCIALES A CARGO DEL EMPLEADOR	0,00	2.901,83	2.901,83	2.795,48	2.795,48	106,35	2.795,48	0,00
1.6.0	CUOTAS SOCIALES	0,00	2.901,83	2.901,83	2.795,48	2.795,48	106,35	2.795,48	0,00
1.6.0.00	SEGURIDAD SOCIAL	0,00	2.901,83	2.901,83	2.795,48	2.795,48	106,35	2.795,48	0,00
2	GASTOS EN BIENES CORRIENTES Y SERVICIOS	0,00	53.505,97	53.505,97	13.724,14	13.724,14	39.781,83	571,55	13.152,59
2.1	REPARACIONES, MANTENIMIENTO Y CONSERVACION	0,00	28.364,10	28.364,10	959,76	959,76	27.404,34	0,00	959,76
2.1.2	EDIFICIOS Y OTRAS CONSTRUCCIONES	0,00	24.364,10	24.364,10	905,24	905,24	23.458,86	0,00	905,24
2.1.2.00	INMOVILIZADO PROPIO	0,00	0,00	0,00	905,24	905,24	-905,24	0,00	905,24
2.1.2.01	REHABILITACIÓN DE VIVIENDAS	0,00	24.364,10	24.364,10	0,00	0,00	24.364,10	0,00	0,00
2.1.3	MAQUINARIA, INSTALACION Y UTILLAJE	0,00	2.000,00	2.000,00	0,00	0,00	2.000,00	0,00	0,00
2.1.3.00	INMOVILIZADO PROPIO	0,00	2.000,00	2.000,00	0,00	0,00	2.000,00	0,00	0,00
2.1.4	ELEMENTOS DE TRANSPORTE	0,00	0,00	0,00	54,52	54,52	-54,52	0,00	54,52
2.1.4.00	INMOVILIZADO PROPIO	0,00	0,00	0,00	54,52	54,52	-54,52	0,00	54,52
2.1.5	MOBILIARIO Y ENSERES	0,00	2.000,00	2.000,00	0,00	0,00	2.000,00	0,00	0,00
2.1.5.00	INMOVILIZADO PROPIO	0,00	2.000,00	2.000,00	0,00	0,00	2.000,00	0,00	0,00
2.2	MATERIAL, SUMINISTROS Y OTROS	0,00	21.738,62	21.738,62	10.781,37	10.781,37	10.957,25	0,00	10.781,37
2.2.0	MATERIAL DE OFICINA	0,00	1.463,24	1.463,24	524,95	524,95	938,29	0,00	524,95
2.2.0.00	ORDINARIO NO INVENTARIABLE	0,00	563,25	563,25	524,95	524,95	38,30	0,00	524,95
2.2.0.01	PRENSA, REVISTAS, LIBROS Y OTRAS PUBLICACIONES	0,00	899,99	899,99	0,00	0,00	899,99	0,00	0,00
2.2.1	SUMINISTROS	0,00	7.104,05	7.104,05	229,17	229,17	6.874,88	0,00	229,17
2.2.1.00	ENERGIA ELECTRICA	0,00	0,00	0,00	37,38	37,38	-37,38	0,00	37,38
2.2.1.04	VESTUARIO	0,00	0,00	0,00	191,79	191,79	-191,79	0,00	191,79
2.2.1.99	OTROS SUMINISTROS	0,00	7.104,05	7.104,05	0,00	0,00	7.104,05	0,00	0,00
2.2.3	TRANSPORTES	0,00	0,00	0,00	9.350,88	9.350,88	-9.350,88	0,00	9.350,88
2.2.5	TRIBUTOS	0,00	2.514,43	2.514,43	0,00	0,00	2.514,43	0,00	0,00
2.2.5.00	LOCALES	0,00	2.514,43	2.514,43	0,00	0,00	2.514,43	0,00	0,00
2.2.6	GASTOS DIVERSOS	0,00	7.000,00	7.000,00	676,37	676,37	6.323,63	0,00	676,37
2.2.6.03	JURIDICOS, CONTENCIOSOS	0,00	1.000,00	1.000,00	0,00	0,00	1.000,00	0,00	0,00
2.2.6.06	REUNIONES, CONFERENCIAS Y CURSOS	0,00	1.000,00	1.000,00	500,00	500,00	500,00	0,00	500,00




Información a fecha: 31/12/2019

Unidad monetaria: Euros

Clasificación Orgánica 0504 AGRICULTURA, GANADERIA, MUNDO RURAL, TERRITORIO Y POBLACIÓN / D.G.DE POLÍTICA TERRITORIAL, URBANISMO Y VIVIENDA

Clasificación Funcional 2611 ACTUACIONES DE PROTECCIÓN Y PROMOCIÓN SOCIAL / VIVIENDA / VIVIENDA / VIVIENDA

Clasificación Económica	Denominación	Presupuesto Inicial	Modificaciones de Crédito	Crédito Definitivo	Gastos Comprometidos	Obligaciones Reconocidas	Remanentes de Crédito	Pagos	Obligaciones Pdes. de Pago
2.2.6.99	OTROS	0,00	5.000,00	5.000,00	176,37	176,37	4.823,63	0,00	176,37
2.2.7	TRABAJOS REALIZADOS POR OTRAS EMPRESAS	0,00	3.656,90	3.656,90	0,00	0,00	3.656,90	0,00	0,00
2.2.7.99	OTROS	0,00	3.656,90	3.656,90	0,00	0,00	3.656,90	0,00	0,00
2.3	INDEMNIZACION POR RAZON DEL SERVICIO	0,00	3.403,25	3.403,25	1.983,01	1.983,01	1.420,24	571,55	1.411,46
2.3.0	DIETAS	0,00	1.726,82	1.726,82	1.085,50	1.085,50	641,32	398,20	687,30
2.3.1	LOCOMOCION	0,00	1.676,43	1.676,43	682,51	682,51	993,92	173,35	509,16
2.3.3	OTRAS INDEMNIZACIONES.	0,00	0,00	0,00	215,00	215,00	-215,00	0,00	215,00
4	TRANSFERENCIAS CORRIENTES	0,00	71.031,28	71.031,28	0,00	0,00	71.031,28	0,00	0,00
4.8	A FAMILIAS E INSTITUCIONES SIN FINES DE LUCRO	0,00	71.031,28	71.031,28	0,00	0,00	71.031,28	0,00	0,00
4.8.2	X	0,00	71.031,28	71.031,28	0,00	0,00	71.031,28	0,00	0,00
4.8.2.01	AYUDAS A INQUILINOS	0,00	46.031,28	46.031,28	0,00	0,00	46.031,28	0,00	0,00
4.8.2.02	AYUDAS A PERSONAS E INSTITUCIONES SIN ÁNIMO DE LUCRO	0,00	25.000,00	25.000,00	0,00	0,00	25.000,00	0,00	0,00
6	INVERSIONES REALES	0,00	102.350,00	102.350,00	1.064,80	1.064,80	101.285,20	0,00	1.064,80
6.1	INVERSION DE REPOSIC.EN INFRAESTR. Y BIENES DESTINADOS AL USO GENERAL	0,00	80.000,00	80.000,00	0,00	0,00	80.000,00	0,00	0,00
6.1.1	INFRAESTRUCTURAS Y BIENES DESTINADOS AL USO GENERAL	0,00	80.000,00	80.000,00	0,00	0,00	80.000,00	0,00	0,00
6.1.1.01	CONSTRUCCION	0,00	80.000,00	80.000,00	0,00	0,00	80.000,00	0,00	0,00
6.2	INVERSION NUEVA ASOCIADA AL FUNCIONAMIENTO OPERATIVO DE LOS SERVICIOS	0,00	20.000,00	20.000,00	1.064,80	1.064,80	18.935,20	0,00	1.064,80
6.2.5	MOBILIARIO Y ENSERES	0,00	20.000,00	20.000,00	1.064,80	1.064,80	18.935,20	0,00	1.064,80
6.2.5.00	ADQUISICION	0,00	20.000,00	20.000,00	1.064,80	1.064,80	18.935,20	0,00	1.064,80
6.3	INVERSION DE REPOSICION ASOCIADA AL FUNCION. OPERAT. DE LOS SERVICIOS	0,00	2.350,00	2.350,00	0,00	0,00	2.350,00	0,00	0,00
6.3.4	ELEMENTOS DE TRANSPORTE	0,00	2.350,00	2.350,00	0,00	0,00	2.350,00	0,00	0,00
6.3.4.00	ADQUISICION	0,00	2.350,00	2.350,00	0,00	0,00	2.350,00	0,00	0,00
7	TRANSFERENCIAS DE CAPITAL	0,00	791.736,75	791.736,75	0,00	0,00	791.736,75	0,00	0,00
7.6	A CORPORACIONES LOCALES	0,00	75.000,00	75.000,00	0,00	0,00	75.000,00	0,00	0,00
7.6.1	A AYUNTAMIENTOS	0,00	75.000,00	75.000,00	0,00	0,00	75.000,00	0,00	0,00
7.8	A FAMILIAS E INSTITUCIONES SIN FINES DE LUCRO	0,00	716.736,75	716.736,75	0,00	0,00	716.736,75	0,00	0,00
7.8.0	X	0,00	716.736,75	716.736,75	0,00	0,00	716.736,75	0,00	0,00
7.8.0.02	REHABILITACION DE VIVIENDAS	0,00	716.736,75	716.736,75	0,00	0,00	716.736,75	0,00	0,00
Total Orgánico / Funcional	0504 / 2611	0,00	1.040.731,66	1.040.731,66	36.605,20	36.605,20	1.004.126,46	22.387,81	14.217,39




Información a fecha: 31/12/2019

Unidad monetaria: Euros

Clasificación Orgánica 0504 AGRICULTURA, GANADERIA, MUNDO RURAL, TERRITORIO Y POBLACIÓN / D.G.DE POLÍTICA TERRITORIAL, URBANISMO Y VIVIENDA

Clasificación Funcional 2612 ACTUACIONES DE PROTECCIÓN Y PROMOCIÓN SOCIAL / VIVIENDA / VIVIENDA / URBANISMO

Clasificación Económica	Denominación	Presupuesto Inicial	Modificaciones de Crédito	Crédito Definitivo	Gastos Comprometidos	Obligaciones Reconocidas	Remanentes de Crédito	Pagos	Obligaciones Pdes. de Pago
2	GASTOS EN BIENES CORRIENTES Y SERVICIOS	0,00	8.613,57	8.613,57	986,67	986,67	7.626,90	0,00	986,67
2.1	REPARACIONES, MANTENIMIENTO Y CONSERVACION	0,00	1.584,38	1.584,38	77,44	77,44	1.506,94	0,00	77,44
2.1.2	EDIFICIOS Y OTRAS CONSTRUCCIONES	0,00	833,33	833,33	0,00	0,00	833,33	0,00	0,00
2.1.2.00	INMOVILIZADO PROPIO	0,00	833,33	833,33	0,00	0,00	833,33	0,00	0,00
2.1.5	MOBILIARIO Y ENSERES	0,00	751,05	751,05	0,00	0,00	751,05	0,00	0,00
2.1.5.00	INMOVILIZADO PROPIO	0,00	751,05	751,05	0,00	0,00	751,05	0,00	0,00
2.1.6	EQUIPOS PARA PROCESO DE INFORMACION	0,00	0,00	0,00	77,44	77,44	-77,44	0,00	77,44
2.1.6.00	INMOVILIZADO PROPIO	0,00	0,00	0,00	77,44	77,44	-77,44	0,00	77,44
2.2	MATERIAL, SUMINISTROS Y OTROS	0,00	6.475,24	6.475,24	678,94	678,94	5.796,30	0,00	678,94
2.2.0	MATERIAL DE OFICINA	0,00	606,74	606,74	423,44	423,44	183,30	0,00	423,44
2.2.0.00	ORDINARIO NO INVENTARIABLE	0,00	606,74	606,74	423,44	423,44	183,30	0,00	423,44
2.2.1	SUMINISTROS	0,00	3.333,33	3.333,33	0,00	0,00	3.333,33	0,00	0,00
2.2.1.99	OTROS SUMINISTROS	0,00	3.333,33	3.333,33	0,00	0,00	3.333,33	0,00	0,00
2.2.3	TRANSPORTES	0,00	833,33	833,33	0,00	0,00	833,33	0,00	0,00
2.2.6	GASTOS DIVERSOS	0,00	1.201,84	1.201,84	255,50	255,50	946,34	0,00	255,50
2.2.6.06	REUNIONES, CONFERENCIAS Y CURSOS	0,00	0,00	0,00	195,00	195,00	-195,00	0,00	195,00
2.2.6.99	OTROS	0,00	1.201,84	1.201,84	60,50	60,50	1.141,34	0,00	60,50
2.2.7	TRABAJOS REALIZADOS POR OTRAS EMPRESAS	0,00	500,00	500,00	0,00	0,00	500,00	0,00	0,00
2.2.7.06	ESTUDIOS Y TRABAJOS TECNICOS	0,00	500,00	500,00	0,00	0,00	500,00	0,00	0,00
2.3	INDEMNIZACION POR RAZON DEL SERVICIO	0,00	553,95	553,95	230,29	230,29	323,66	0,00	230,29
2.3.0	DIETAS	0,00	335,89	335,89	97,69	97,69	238,20	0,00	97,69
2.3.1	LOCOMOCION	0,00	218,06	218,06	132,60	132,60	85,46	0,00	132,60
6	INVERSIONES REALES	0,00	16.755,34	16.755,34	0,00	0,00	16.755,34	0,00	0,00
6.4	GASTOS DE INVERSIONES DE CARACTER INMATERIAL.	0,00	16.755,34	16.755,34	0,00	0,00	16.755,34	0,00	0,00
6.4.8	OTRO INMOVILIZADO INMATERIAL	0,00	16.755,34	16.755,34	0,00	0,00	16.755,34	0,00	0,00
6.4.8.03	INCORPORACION DE BIENES Y SERVICIOS	0,00	16.755,34	16.755,34	0,00	0,00	16.755,34	0,00	0,00
Total Orgánico / Funcional	0504 / 2612	0,00	25.368,91	25.368,91	986,67	986,67	24.382,24	0,00	986,67



Información a fecha: 31/12/2019

Unidad monetaria: Euros

Clasificación Orgánica 0506 AGRICULTURA, GANADERIA, MUNDO RURAL, TERRITORIO Y POBLACIÓN / DIRECCIÓN GENERAL DE MEDIO NATURAL

Clasificación Funcional 4611 ACTUACIONES DE CARÁCTER ECONÓMICO / INVESTIGACION, DESARROLLO E INNOVACION / INVESTIGACIÓN, DESARROLLO E INNOVACIÓN / INVESTIGACIÓN Y DESARROLLO

Clasificación Económica	Denominación	Presupuesto Inicial	Modificaciones de Crédito	Crédito Definitivo	Gastos Comprometidos	Obligaciones Reconocidas	Remanentes de Crédito	Pagos	Obligaciones Pdes. de Pago
4	TRANSFERENCIAS CORRIENTES	90.000,00	-30.330,49	59.669,51	10.512,29	10.512,29	49.157,22	10.512,29	0,00
4.8	A FAMILIAS E INSTITUCIONES SIN FINES DE LUCRO	90.000,00	-30.330,49	59.669,51	10.512,29	10.512,29	49.157,22	10.512,29	0,00
4.8.4	X	90.000,00	-30.330,49	59.669,51	10.512,29	10.512,29	49.157,22	10.512,29	0,00
Total Orgánico / Funcional	0506 / 4611	90.000,00	-30.330,49	59.669,51	10.512,29	10.512,29	49.157,22	10.512,29	0,00



Información a fecha: 31/12/2019

Unidad monetaria: Euros

Clasificación Orgánica 0506 AGRICULTURA, GANADERIA, MUNDO RURAL, TERRITORIO Y POBLACIÓN / DIRECCIÓN GENERAL DE MEDIO NATURAL

Clasificación Funcional 4711 ACTUACIONES DE CARÁCTER ECONÓMICO / MEDIO AMBIENTE / MEDIO AMBIENTE / BIODIVERSIDAD, USO PÚBLICO Y EDUCACIÓN AMBIENTAL

Clasificación Económica	Denominación	Presupuesto Inicial	Modificaciones de Crédito	Crédito Definitivo	Gastos Comprometidos	Obligaciones Reconocidas	Remanentes de Crédito	Pagos	Obligaciones Pdes. de Pago
1	GASTOS DE PERSONAL	704.444,00	52.000,00	756.444,00	756.137,55	756.137,55	306,45	756.137,55	0,00
1.2	FUNCIONARIOS	583.899,00	22.000,00	605.899,00	604.502,92	604.502,92	1.396,08	604.502,92	0,00
1.2.0	RETRIBUCIONES BASICAS	298.908,00	0,00	298.908,00	300.251,51	300.251,51	-1.343,51	300.251,51	0,00
1.2.0.00	SUELDO Y PAGAS EXTRAORDINARIAS	251.142,00	0,00	251.142,00	253.134,07	253.134,07	-1.992,07	253.134,07	0,00
1.2.0.05	TRIENIOS	47.766,00	0,00	47.766,00	47.117,44	47.117,44	648,56	47.117,44	0,00
1.2.1	RETRIBUCIONES COMPLEMENTARIAS	284.991,00	22.000,00	306.991,00	304.251,41	304.251,41	2.739,59	304.251,41	0,00
1.2.1.00	COMPLEMENTOS DE DESTINO	101.881,00	0,00	101.881,00	101.187,16	101.187,16	693,84	101.187,16	0,00
1.2.1.01	COMPLEMENTO ESPECIFICO	182.110,00	0,00	182.110,00	179.813,70	179.813,70	2.296,30	179.813,70	0,00
1.2.1.04	OTRAS REMUNERACIONES	1.000,00	22.000,00	23.000,00	23.250,55	23.250,55	-250,55	23.250,55	0,00
1.6	CUOTAS, PRESTACIONES Y GASTOS SOCIALES A CARGO DEL EMPLEADOR	120.545,00	30.000,00	150.545,00	151.634,63	151.634,63	-1.089,63	151.634,63	0,00
1.6.0	CUOTAS SOCIALES	120.545,00	30.000,00	150.545,00	151.634,63	151.634,63	-1.089,63	151.634,63	0,00
1.6.0.00	SEGURIDAD SOCIAL	120.545,00	30.000,00	150.545,00	151.634,63	151.634,63	-1.089,63	151.634,63	0,00
2	GASTOS EN BIENES CORRIENTES Y SERVICIOS	606.185,00	-40.626,06	565.558,94	590.611,55	574.474,91	-8.915,97	411.900,86	162.574,05
2.0	ARRENDAMIENTOS Y CANONES	4.000,00	-3.602,94	397,06	5.642,35	5.642,35	-5.245,29	5.642,35	0,00
2.0.2	EDIFICIOS Y OTRAS CONSTRUCCIONES	0,00	0,00	0,00	5.245,29	5.245,29	-5.245,29	5.245,29	0,00
2.0.3	MAQUINARIA, INSTALACION Y UTILLAJE	4.000,00	-3.602,94	397,06	397,06	397,06	-0,00	397,06	0,00
2.1	REPARACIONES, MANTENIMIENTO Y CONSERVACION	3.000,00	-3.000,00	0,00	0,00	0,00	0,00	0,00	0,00
2.1.2	EDIFICIOS Y OTRAS CONSTRUCCIONES	2.000,00	-2.000,00	0,00	0,00	0,00	0,00	0,00	0,00
2.1.2.00	INMOVILIZADO PROPIO	2.000,00	-2.000,00	0,00	0,00	0,00	0,00	0,00	0,00
2.1.5	MOBILIARIO Y ENSERES	1.000,00	-1.000,00	0,00	0,00	0,00	0,00	0,00	0,00
2.1.5.00	INMOVILIZADO PROPIO	1.000,00	-1.000,00	0,00	0,00	0,00	0,00	0,00	0,00
2.2	MATERIAL, SUMINISTROS Y OTROS	589.135,00	-25.430,63	563.704,37	583.511,69	567.375,05	-3.670,68	404.801,00	162.574,05
2.2.0	MATERIAL DE OFICINA	3.850,00	-3.213,07	636,93	636,93	636,93	-0,00	636,93	0,00
2.2.0.00	ORDINARIO NO INVENTARIABLE	250,00	-250,00	0,00	0,00	0,00	0,00	0,00	0,00
2.2.0.01	PRENSA, REVISTAS, LIBROS Y OTRAS PUBLICACIONES	3.600,00	-2.963,07	636,93	636,93	636,93	-0,00	636,93	0,00
2.2.1	SUMINISTROS	12.600,00	-12.192,02	407,98	3.424,21	3.424,21	-3.016,23	3.424,21	0,00
2.2.1.00	ENERGIA ELECTRICA	500,00	-369,67	130,33	130,33	130,33	-0,00	130,33	0,00
2.2.1.07	MATERIALES ESPECIALES	12.000,00	-11.822,35	177,65	177,65	177,65	-0,00	177,65	0,00
2.2.1.99	OTROS SUMINISTROS	100,00	0,00	100,00	3.116,23	3.116,23	-3.016,23	3.116,23	0,00
2.2.3	TRANSPORTES	2.500,00	-2.407,45	92,55	92,55	92,55	0,00	92,55	0,00
2.2.4	PRIMAS DE SEGUROS	4.300,00	-188,32	4.111,68	4.111,68	4.111,68	0,00	4.111,68	0,00
2.2.4.99	OTROS RIESGOS	4.300,00	-188,32	4.111,68	4.111,68	4.111,68	0,00	4.111,68	0,00
2.2.5	TRIBUTOS	400,00	0,00	400,00	2.240,95	2.240,95	-1.840,95	2.240,95	0,00




Información a fecha: 31/12/2019

Unidad monetaria: Euros

Clasificación Orgánica 0506 AGRICULTURA, GANADERIA, MUNDO RURAL, TERRITORIO Y POBLACIÓN / DIRECCIÓN GENERAL DE MEDIO NATURAL

Clasificación Funcional 4711 ACTUACIONES DE CARÁCTER ECONÓMICO / MEDIO AMBIENTE / MEDIO AMBIENTE / BIODIVERSIDAD, USO PÚBLICO Y EDUCACIÓN AMBIENTAL

Clasificación Económica	Denominación	Presupuesto Inicial	Modificaciones de Crédito	Crédito Definitivo	Gastos Comprometidos	Obligaciones Reconocidas	Remanentes de Crédito	Pagos	Obligaciones Pdtes. de Pago
2.2.5.02	ESTATALES	400,00	0,00	400,00	2.240,95	2.240,95	-1.840,95	2.240,95	0,00
2.2.6	GASTOS DIVERSOS	297.585,00	-6.441,78	291.143,22	261.786,58	250.001,77	41.141,45	185.004,82	64.996,95
2.2.6.02	PUBLICIDAD Y PROPAGANDA	3.000,00	-1.790,00	1.210,00	1.210,00	1.210,00	0,00	1.210,00	0,00
2.2.6.06	REUNIONES, CONFERENCIAS Y CURSOS	2.000,00	0,00	2.000,00	8.128,44	8.128,44	-6.128,44	8.128,44	0,00
2.2.6.12	EDUCACIÓN Y SENSIBILIZACIÓN AMBIENTAL	288.585,00	-1.651,78	286.933,22	249.453,39	237.668,58	49.264,64	172.671,63	64.996,95
2.2.6.99	OTROS	4.000,00	-3.000,00	1.000,00	2.994,75	2.994,75	-1.994,75	2.994,75	0,00
2.2.7	TRABAJOS REALIZADOS POR OTRAS EMPRESAS	267.900,00	-987,99	266.912,01	311.218,79	306.866,96	-39.954,95	209.289,86	97.577,10
2.2.7.06	ESTUDIOS Y TRABAJOS TÉCNICOS	261.900,00	0,00	261.900,00	300.613,23	296.273,41	-34.373,41	198.696,31	97.577,10
2.2.7.99	OTROS	6.000,00	-987,99	5.012,01	10.605,56	10.593,55	-5.581,54	10.593,55	0,00
2.3	INDEMNIZACION POR RAZON DEL SERVICIO	10.050,00	-8.592,49	1.457,51	1.457,51	1.457,51	0,00	1.457,51	0,00
2.3.0	DIETAS	7.500,00	-6.699,54	800,46	800,46	800,46	0,00	800,46	0,00
2.3.1	LOCOMOCION	2.450,00	-1.792,95	657,05	657,05	657,05	0,00	657,05	0,00
2.3.3	OTRAS INDEMNIZACIONES.	100,00	-100,00	0,00	0,00	0,00	0,00	0,00	0,00
4	TRANSFERENCIAS CORRIENTES	592.200,00	-64.547,75	527.652,25	581.363,61	581.363,61	-53.711,36	412.977,77	168.385,84
4.4	AL RESTO DEL SECTOR PUBLICO DE LA C.A.R.	360.000,00	0,00	360.000,00	450.000,00	450.000,00	-90.000,00	360.000,00	90.000,00
4.4.0	A SOCIEDADES PUBLICAS	360.000,00	0,00	360.000,00	450.000,00	450.000,00	-90.000,00	360.000,00	90.000,00
4.4.0.01	CONVENIO CON LA RIOJA TURISMO	360.000,00	0,00	360.000,00	450.000,00	450.000,00	-90.000,00	360.000,00	90.000,00
4.7	A EMPRESAS PRIVADAS	103.900,00	-26.880,74	77.019,26	62.310,21	62.310,21	14.709,05	15.290,95	47.019,26
4.7.0	X	24.900,00	-24.900,00	0,00	0,00	0,00	0,00	0,00	0,00
4.7.1	X	30.000,00	0,00	30.000,00	15.290,95	15.290,95	14.709,05	15.290,95	0,00
4.7.2	X	40.000,00	-4,34	39.995,66	39.995,66	39.995,66	0,00	0,00	39.995,66
4.7.3	X	9.000,00	-1.976,40	7.023,60	7.023,60	7.023,60	0,00	0,00	7.023,60
4.8	A FAMILIAS E INSTITUCIONES SIN FINES DE LUCRO	128.300,00	-37.667,01	90.632,99	69.053,40	69.053,40	21.579,59	37.686,82	31.366,58
4.8.1	X	52.000,00	0,00	52.000,00	36.846,00	36.846,00	15.154,00	35.346,00	1.500,00
4.8.4	X	30.000,00	-27.659,18	2.340,82	2.340,82	2.340,82	-0,00	2.340,82	0,00
4.8.6	X	40.000,00	-3.707,83	36.292,17	29.866,58	29.866,58	6.425,59	0,00	29.866,58
4.8.7	X	6.300,00	-6.300,00	0,00	0,00	0,00	0,00	0,00	0,00
6	INVERSIONES REALES	3.306.504,00	-1.048.187,26	2.258.316,74	1.661.841,99	1.246.048,18	1.012.268,56	768.543,13	477.505,05
6.0	INVERSION NUEVA EN INFRAESTRUCTURA Y BIENES DESTINADOS AL USO GENERAL	351.010,00	-117.306,07	233.703,93	758.857,94	721.603,50	-487.899,57	506.934,55	214.668,95
6.0.1	INFRAESTRUCTURAS Y BIENES DESTINADOS AL USO GENERAL	351.010,00	-117.306,07	233.703,93	758.857,94	721.603,50	-487.899,57	506.934,55	214.668,95
6.0.1.00	ADQUISICION	10,00	-10,00	0,00	0,00	0,00	0,00	0,00	0,00
6.0.1.01	CONSTRUCCION	351.000,00	-117.296,07	233.703,93	673.071,96	673.071,93	-439.368,00	474.092,27	198.979,66
6.0.1.03	INCORPORACION DE BIENES Y SERVICIOS	0,00	0,00	0,00	85.785,98	48.531,57	-48.531,57	32.842,28	15.689,29



Información a fecha: 31/12/2019

Unidad monetaria: Euros

Clasificación Orgánica 0506 AGRICULTURA, GANADERIA, MUNDO RURAL, TERRITORIO Y POBLACIÓN / DIRECCIÓN GENERAL DE MEDIO NATURAL

Clasificación Funcional 4711 ACTUACIONES DE CARÁCTER ECONÓMICO / MEDIO AMBIENTE / MEDIO AMBIENTE / BIODIVERSIDAD, USO PÚBLICO Y EDUCACIÓN AMBIENTAL

Clasificación Económica	Denominación	Presupuesto Inicial	Modificaciones de Crédito	Crédito Definitivo	Gastos Comprometidos	Obligaciones Reconocidas	Remanentes de Crédito	Pagos	Obligaciones Pdes. de Pago
6.1	INVERSION DE REPOSIC.EN INFRAESTR. Y BIENES DESTINADOS AL USO GENERAL	908.468,00	-112.360,61	796.107,39	162.769,11	104.928,32	691.179,07	77.629,58	27.298,74
6.1.1	INFRAESTRUCTURAS Y BIENES DESTINADOS AL USO GENERAL	908.468,00	-112.360,61	796.107,39	162.769,11	104.928,32	691.179,07	77.629,58	27.298,74
6.1.1.01	CONSTRUCCION	897.068,00	-100.960,61	796.107,39	161.559,11	103.718,32	692.389,07	76.419,58	27.298,74
6.1.1.03	INCORPORACION DE BIENES Y SERVICIOS	11.400,00	-11.400,00	0,00	1.210,00	1.210,00	-1.210,00	1.210,00	0,00
6.2	INVERSION NUEVA ASOCIADA AL FUNCIONAMIENTO OPERATIVO DE LOS SERVICIOS	871.276,00	-52.342,06	818.933,94	125.840,00	47.358,24	771.575,70	47.358,24	0,00
6.2.2	EDIFICIOS Y OTRAS CONSTRUCCIONES	866.676,00	-47.742,06	818.933,94	125.840,00	47.358,24	771.575,70	47.358,24	0,00
6.2.2.01	CONSTRUCCION	801.000,00	-46.742,06	754.257,94	0,00	0,00	754.257,94	0,00	0,00
6.2.2.03	INCORPORACION DE BIENES Y SERVICIOS	65.676,00	-1.000,00	64.676,00	125.840,00	47.358,24	17.317,76	47.358,24	0,00
6.2.3	MAQUINARIA, INSTALACIONES Y UTILLAJE	400,00	-400,00	0,00	0,00	0,00	0,00	0,00	0,00
6.2.3.00	ADQUISICION	400,00	-400,00	0,00	0,00	0,00	0,00	0,00	0,00
6.2.5	MOBILIARIO Y ENSERES	3.200,00	-3.200,00	0,00	0,00	0,00	0,00	0,00	0,00
6.2.5.00	ADQUISICION	3.200,00	-3.200,00	0,00	0,00	0,00	0,00	0,00	0,00
6.2.7	PROYECTOS COMPLEJOS	1.000,00	-1.000,00	0,00	0,00	0,00	0,00	0,00	0,00
6.2.7.03	INCORPORACION DE BIENES Y SERVICIOS	1.000,00	-1.000,00	0,00	0,00	0,00	0,00	0,00	0,00
6.3	INVERSION DE REPOSICION ASOCIADA AL FUNCION. OPERAT. DE LOS SERVICIOS	1.800,00	-1.800,00	0,00	0,00	0,00	0,00	0,00	0,00
6.3.5	MOBILIARIO Y ENSERES	1.800,00	-1.800,00	0,00	0,00	0,00	0,00	0,00	0,00
6.3.5.00	ADQUISICION	1.800,00	-1.800,00	0,00	0,00	0,00	0,00	0,00	0,00
6.4	GASTOS DE INVERSIONES DE CARACTER INMATERIAL.	264.217,00	-86.577,93	177.639,07	267.200,41	241.735,50	-64.096,43	63.176,65	178.558,85
6.4.8	OTRO INMOVILIZADO INMATERIAL	264.217,00	-86.577,93	177.639,07	267.200,41	241.735,50	-64.096,43	63.176,65	178.558,85
6.4.8.03	INCORPORACION DE BIENES Y SERVICIOS	264.217,00	-86.577,93	177.639,07	267.200,41	241.735,50	-64.096,43	63.176,65	178.558,85
6.6	INVERSIONES GESTIONADAS PARA OTROS ENTES	909.733,00	-677.800,59	231.932,41	347.174,53	130.422,62	101.509,79	73.444,11	56.978,51
6.6.1	INFRAESTRUCTURAS Y BIENES DESTINADOS AL USO GENERAL	909.733,00	-677.800,59	231.932,41	347.174,53	130.422,62	101.509,79	73.444,11	56.978,51
6.6.1.01	CONSTRUCCION	906.733,00	-674.800,59	231.932,41	347.174,53	130.422,62	101.509,79	73.444,11	56.978,51
6.6.1.03	INCORPORACION DE BIENES Y SERVICIOS	3.000,00	-3.000,00	0,00	0,00	0,00	0,00	0,00	0,00
7	TRANSFERENCIAS DE CAPITAL	62.000,00	0,00	62.000,00	34.720,00	34.720,00	27.280,00	9.920,00	24.800,00
7.6	A CORPORACIONES LOCALES	62.000,00	0,00	62.000,00	34.720,00	34.720,00	27.280,00	9.920,00	24.800,00
7.6.1	A AYUNTAMIENTOS	52.080,00	0,00	52.080,00	24.800,00	24.800,00	27.280,00	0,00	24.800,00
7.6.1.01	OBRAS ESPACIOS PROTEGIDOS Y RED NATURA 2000	52.080,00	0,00	52.080,00	24.800,00	24.800,00	27.280,00	0,00	24.800,00
7.6.2	A MANCOMUNIDADES DE MUNICIPIOS	9.920,00	0,00	9.920,00	9.920,00	9.920,00	0,00	9.920,00	0,00
7.6.2.01	OBRAS ESPACIOS PROTEGIDOS Y RED NATURA 2000	9.920,00	0,00	9.920,00	9.920,00	9.920,00	0,00	9.920,00	0,00
Total Orgánico / Funcional	0506 / 4711	5.271.333,00	-1.101.361,07	4.169.971,93	3.624.674,70	3.192.744,25	977.227,68	2.359.479,31	833.264,94




Información a fecha: 31/12/2019

Unidad monetaria: Euros

Clasificación Orgánica 0506 AGRICULTURA, GANADERIA, MUNDO RURAL, TERRITORIO Y POBLACIÓN / DIRECCIÓN GENERAL DE MEDIO NATURAL

Clasificación Funcional 4712 ACTUACIONES DE CARÁCTER ECONÓMICO / MEDIO AMBIENTE / MEDIO AMBIENTE / GESTIÓN FORESTAL

Clasificación Económica	Denominación	Presupuesto Inicial	Modificaciones de Crédito	Crédito Definitivo	Gastos Comprometidos	Obligaciones Reconocidas	Remanentes de Crédito	Pagos	Obligaciones Pdes. de Pago
1	GASTOS DE PERSONAL	8.110.278,00	381.022,20	8.491.300,20	8.490.148,99	8.490.148,99	1.151,21	8.490.148,99	0,00
1.0	ALTOS CARGOS	93.408,00	-48.084,96	45.323,04	45.323,04	45.323,04	-0,00	45.323,04	0,00
1.0.0	RETRIBUCIONES BASICAS Y OTRAS REMUNERACIONES DE ALTOS CARGOS	93.408,00	-48.084,96	45.323,04	45.323,04	45.323,04	-0,00	45.323,04	0,00
1.0.0.00	RETRIBUCIONES BASICAS	52.320,00	-36.822,16	15.497,84	15.497,84	15.497,84	-0,00	15.497,84	0,00
1.0.0.01	OTRAS REMUNERACIONES	41.088,00	-11.262,80	29.825,20	29.825,20	29.825,20	0,00	29.825,20	0,00
1.2	FUNCIONARIOS	3.533.881,00	80.000,00	3.613.881,00	3.607.996,18	3.607.996,18	5.884,82	3.607.996,18	0,00
1.2.0	RETRIBUCIONES BASICAS	1.639.140,00	0,00	1.639.140,00	1.679.389,92	1.679.389,92	-40.249,92	1.679.389,92	0,00
1.2.0.00	SUELDO Y PAGAS EXTRAORDINARIAS	1.432.337,00	0,00	1.432.337,00	1.445.011,71	1.445.011,71	-12.674,71	1.445.011,71	0,00
1.2.0.05	TRIENIOS	206.803,00	0,00	206.803,00	234.378,21	234.378,21	-27.575,21	234.378,21	0,00
1.2.1	RETRIBUCIONES COMPLEMENTARIAS	1.894.741,00	80.000,00	1.974.741,00	1.928.606,26	1.928.606,26	46.134,74	1.928.606,26	0,00
1.2.1.00	COMPLEMENTOS DE DESTINO	562.313,00	0,00	562.313,00	546.084,06	546.084,06	16.228,94	546.084,06	0,00
1.2.1.01	COMPLEMENTO ESPECIFICO	976.049,00	0,00	976.049,00	947.412,00	947.412,00	28.637,00	947.412,00	0,00
1.2.1.04	OTRAS REMUNERACIONES	356.379,00	80.000,00	436.379,00	435.110,20	435.110,20	1.268,80	435.110,20	0,00
1.3	LABORALES	2.850.855,00	0,00	2.850.855,00	2.867.594,95	2.867.594,95	-16.739,95	2.867.594,95	0,00
1.3.0	LABORAL FIJO	2.745.962,00	0,00	2.745.962,00	1.782.318,10	1.782.318,10	963.643,90	1.782.318,10	0,00
1.3.0.00	RETRIBUCIONES BASICAS	1.224.004,00	0,00	1.224.004,00	807.883,80	807.883,80	416.120,20	807.883,80	0,00
1.3.0.01	OTRAS REMUNERACIONES	1.511.456,00	0,00	1.511.456,00	971.056,03	971.056,03	540.399,97	971.056,03	0,00
1.3.0.02	HORAS EXTRAORDINARIAS	10.502,00	0,00	10.502,00	3.378,27	3.378,27	7.123,73	3.378,27	0,00
1.3.1	LABORAL EVENTUAL	104.893,00	0,00	104.893,00	1.085.276,85	1.085.276,85	-980.383,85	1.085.276,85	0,00
1.3.1.00	RETRIBUCIONES BASICAS	51.110,00	0,00	51.110,00	462.427,76	462.427,76	-411.317,76	462.427,76	0,00
1.3.1.01	OTRAS REMUNERACIONES	51.110,00	0,00	51.110,00	619.681,99	619.681,99	-568.571,99	619.681,99	0,00
1.3.1.02	HORAS EXTRAORDINARIAS	2.673,00	0,00	2.673,00	3.167,10	3.167,10	-494,10	3.167,10	0,00
1.5	INCENTIVOS AL RENDIMIENTO	4.316,00	0,00	4.316,00	11.279,93	11.279,93	-6.963,93	11.279,93	0,00
1.5.0	PRODUCTIVIDAD	0,00	0,00	0,00	8.825,18	8.825,18	-8.825,18	8.825,18	0,00
1.5.1	GRATIFICACIONES	4.316,00	0,00	4.316,00	2.454,75	2.454,75	1.861,25	2.454,75	0,00
1.6	CUOTAS, PRESTACIONES Y GASTOS SOCIALES A CARGO DEL EMPLEADOR	1.627.818,00	349.107,16	1.976.925,16	1.957.954,89	1.957.954,89	18.970,27	1.957.954,89	0,00
1.6.0	CUOTAS SOCIALES	1.627.818,00	349.107,16	1.976.925,16	1.957.954,89	1.957.954,89	18.970,27	1.957.954,89	0,00
1.6.0.00	SEGURIDAD SOCIAL	1.627.818,00	349.107,16	1.976.925,16	1.957.954,89	1.957.954,89	18.970,27	1.957.954,89	0,00
2	GASTOS EN BIENES CORRIENTES Y SERVICIOS	4.285.536,00	-388.080,53	3.897.455,47	3.583.838,42	3.393.267,45	504.188,02	2.524.600,56	868.666,89
2.0	ARRENDAMIENTOS Y CANONES	37.400,00	-459,00	36.941,00	39.241,28	30.375,97	6.565,03	21.159,01	9.216,96
2.0.2	EDIFICIOS Y OTRAS CONSTRUCCIONES	33.000,00	0,00	33.000,00	34.154,80	25.289,49	7.710,51	16.072,53	9.216,96
2.0.3	MAQUINARIA, INSTALACION Y UTILLAJE	1.400,00	0,00	1.400,00	2.545,48	2.545,48	-1.145,48	2.545,48	0,00
2.0.9	CANONES	3.000,00	-459,00	2.541,00	2.541,00	2.541,00	0,00	2.541,00	0,00



Información a fecha: 31/12/2019

Unidad monetaria: Euros

Clasificación Orgánica 0506 AGRICULTURA, GANADERIA, MUNDO RURAL, TERRITORIO Y POBLACIÓN / DIRECCIÓN GENERAL DE MEDIO NATURAL

Clasificación Funcional 4712 ACTUACIONES DE CARÁCTER ECONÓMICO / MEDIO AMBIENTE / MEDIO AMBIENTE / GESTIÓN FORESTAL

Clasificación Económica	Denominación	Presupuesto Inicial	Modificaciones de Crédito	Crédito Definitivo	Gastos Comprometidos	Obligaciones Reconocidas	Remanentes de Crédito	Pagos	Obligaciones Pdes. de Pago
2.1	REPARACIONES, MANTENIMIENTO Y CONSERVACION	197.400,00	-46.129,13	151.270,87	239.625,22	239.545,00	-88.274,13	154.585,45	84.959,55
2.1.0	TERRENOS Y BIENES NATURALES	4.400,00	-2.825,30	1.574,70	0,00	0,00	1.574,70	0,00	0,00
2.1.0.00	INMOVILIZADO PROPIO	4.400,00	-2.825,30	1.574,70	0,00	0,00	1.574,70	0,00	0,00
2.1.2	EDIFICIOS Y OTRAS CONSTRUCCIONES	39.000,00	-30.059,33	8.940,67	9.256,58	9.176,36	-235,69	8.996,90	179,46
2.1.2.00	INMOVILIZADO PROPIO	39.000,00	-30.059,33	8.940,67	9.256,58	9.176,36	-235,69	8.996,90	179,46
2.1.3	MAQUINARIA, INSTALACION Y UTILLAJE	31.900,00	-3.870,08	28.029,92	27.714,01	27.714,01	315,91	27.714,01	0,00
2.1.3.00	INMOVILIZADO PROPIO	31.900,00	-3.870,08	28.029,92	27.714,01	27.714,01	315,91	27.714,01	0,00
2.1.4	ELEMENTOS DE TRANSPORTE	112.000,00	0,00	112.000,00	202.654,63	202.654,63	-90.654,63	117.874,54	84.780,09
2.1.4.00	INMOVILIZADO PROPIO	112.000,00	0,00	112.000,00	202.654,63	202.654,63	-90.654,63	117.874,54	84.780,09
2.1.5	MOBILIARIO Y ENSERES	9.600,00	-8.874,42	725,58	0,00	0,00	725,58	0,00	0,00
2.1.5.00	INMOVILIZADO PROPIO	9.600,00	-8.874,42	725,58	0,00	0,00	725,58	0,00	0,00
2.1.6	EQUIPOS PARA PROCESO DE INFORMACION	500,00	-500,00	0,00	0,00	0,00	0,00	0,00	0,00
2.1.6.00	INMOVILIZADO PROPIO	500,00	-500,00	0,00	0,00	0,00	0,00	0,00	0,00
2.2	MATERIAL, SUMINISTROS Y OTROS	4.015.386,00	-312.592,46	3.702.793,54	3.298.521,86	3.116.896,42	585.897,12	2.342.406,04	774.490,38
2.2.0	MATERIAL DE OFICINA	18.160,00	-10.612,26	7.547,74	6.992,99	6.992,99	554,75	4.844,42	2.148,57
2.2.0.00	ORDINARIO NO INVENTARIABLE	17.900,00	-10.352,26	7.547,74	6.992,99	6.992,99	554,75	4.844,42	2.148,57
2.2.0.01	PRENSA, REVISTAS, LIBROS Y OTRAS PUBLICACIONES	130,00	-130,00	0,00	0,00	0,00	0,00	0,00	0,00
2.2.0.02	MATERIAL INFORMATICO NO INVENTARIABLE	130,00	-130,00	0,00	0,00	0,00	0,00	0,00	0,00
2.2.1	SUMINISTROS	566.330,00	-136.557,12	429.772,88	312.101,04	237.031,40	192.741,48	236.173,54	857,86
2.2.1.00	ENERGIA ELECTRICA	1.000,00	-500,00	500,00	606,28	606,28	-106,28	606,28	0,00
2.2.1.01	AGUA	2.100,00	-2.100,00	0,00	0,00	0,00	0,00	0,00	0,00
2.2.1.02	GAS	130,00	0,00	130,00	763,12	763,12	-633,12	763,12	0,00
2.2.1.03	COMBUSTIBLES Y CARBURANTES	245.000,00	-56.401,23	188.598,77	188.598,77	113.529,13	75.069,64	112.671,27	857,86
2.2.1.04	VESTUARIO	100.000,00	-70.336,82	29.663,18	29.663,18	29.663,18	-0,00	29.663,18	0,00
2.2.1.05	PRODUCTOS ALIMENTICIOS	2.900,00	-2.900,00	0,00	0,00	0,00	0,00	0,00	0,00
2.2.1.06	PRODUCTOS FARMACEUTICOS	200,00	0,00	200,00	2.848,29	2.848,29	-2.648,29	2.848,29	0,00
2.2.1.07	MATERIALES ESPECIALES	0,00	0,00	0,00	9.006,48	9.006,48	-9.006,48	9.006,48	0,00
2.2.1.09	CAZA Y PESCA	80.000,00	0,00	80.000,00	0,00	0,00	80.000,00	0,00	0,00
2.2.1.23	CALZADO	2.000,00	-2.000,00	0,00	0,00	0,00	0,00	0,00	0,00
2.2.1.24	SUMINISTROS VIGILANCIA DE INCENDIOS Y COMUNICACIONES	80.000,00	0,00	80.000,00	0,00	0,00	80.000,00	0,00	0,00
2.2.1.25	SUMINISTROS PRODUCCION PLANTA FORESTAL Y PROTECCION FORESTAL	16.000,00	0,00	16.000,00	0,00	0,00	16.000,00	0,00	0,00
2.2.1.99	OTROS SUMINISTROS	37.000,00	-2.319,07	34.680,93	80.614,92	80.614,92	-45.933,99	80.614,92	0,00
2.2.2	COMUNICACIONES	200,00	-200,00	0,00	0,00	0,00	0,00	0,00	0,00




Información a fecha: 31/12/2019

Unidad monetaria: Euros

Clasificación Orgánica 0506 AGRICULTURA, GANADERIA, MUNDO RURAL, TERRITORIO Y POBLACIÓN / DIRECCIÓN GENERAL DE MEDIO NATURAL

Clasificación Funcional 4712 ACTUACIONES DE CARÁCTER ECONÓMICO / MEDIO AMBIENTE / MEDIO AMBIENTE / GESTIÓN FORESTAL

Clasificación Económica	Denominación	Presupuesto Inicial	Modificaciones de Crédito	Crédito Definitivo	Gastos Comprometidos	Obligaciones Reconocidas	Remanentes de Crédito	Pagos	Obligaciones Pdtes. de Pago
2.2.2.01	POSTALES	200,00	-200,00	0,00	0,00	0,00	0,00	0,00	0,00
2.2.3	TRANSPORTES	1.500,00	-1.436,18	63,82	63,82	63,82	-0,00	63,82	0,00
2.2.4	PRIMAS DE SEGUROS	400,00	-214,36	185,64	185,64	185,64	0,00	185,64	0,00
2.2.4.01	DE VEHICULOS	200,00	-200,00	0,00	0,00	0,00	0,00	0,00	0,00
2.2.4.99	OTROS RIESGOS	200,00	-14,36	185,64	185,64	185,64	0,00	185,64	0,00
2.2.5	TRIBUTOS	30.125,00	-17.046,89	13.078,11	13.078,11	13.078,11	-0,00	13.078,11	0,00
2.2.5.00	LOCALES	12.000,00	-8.853,12	3.146,88	3.146,88	3.146,88	-0,00	3.146,88	0,00
2.2.5.01	AUTONOMICAS	1.525,00	-1.409,30	115,70	115,70	115,70	0,00	115,70	0,00
2.2.5.02	ESTATALES	16.600,00	-6.784,47	9.815,53	9.815,53	9.815,53	-0,00	9.815,53	0,00
2.2.6	GASTOS DIVERSOS	9.010,00	-5.341,76	3.668,24	17.279,68	17.279,68	-13.611,44	17.279,68	0,00
2.2.6.02	PUBLICIDAD Y PROPAGANDA	10,00	0,00	10,00	1.234,20	1.234,20	-1.224,20	1.234,20	0,00
2.2.6.06	REUNIONES, CONFERENCIAS Y CURSOS	3.000,00	0,00	3.000,00	15.387,24	15.387,24	-12.387,24	15.387,24	0,00
2.2.6.99	OTROS	6.000,00	-5.341,76	658,24	658,24	658,24	-0,00	658,24	0,00
2.2.7	TRABAJOS REALIZADOS POR OTRAS EMPRESAS	3.389.661,00	-141.183,89	3.248.477,11	2.948.820,58	2.842.264,78	406.212,33	2.070.780,83	771.483,95
2.2.7.00	LIMPIEZA Y ASEO	18.066,00	0,00	18.066,00	109.561,09	94.730,10	-76.664,10	80.264,00	14.466,10
2.2.7.01	SEGURIDAD	58.000,00	0,00	58.000,00	81.443,46	76.310,45	-18.310,45	53.210,31	23.100,14
2.2.7.06	ESTUDIOS Y TRABAJOS TECNICOS	70.000,00	-10.000,00	60.000,00	187.500,03	181.533,98	-121.533,98	89.053,72	92.480,26
2.2.7.13	LIMPIEZA AREAS RECREATIVAS	23.500,00	-12.770,00	10.730,00	0,00	0,00	10.730,00	0,00	0,00
2.2.7.14	CAMPANA DE VIGILANCIA Y EXTINCIÓN DE INCENDIOS	2.766.090,00	0,00	2.766.090,00	2.254.393,94	2.180.508,93	585.581,07	1.601.298,30	579.210,63
2.2.7.15	TRATAMIENTO DE PLAGAS	11.000,00	0,00	11.000,00	33.638,00	33.638,00	-22.638,00	33.638,00	0,00
2.2.7.16	CAMPAÑA DE PRODUCCIÓN PISCICOLA	365.505,00	-104.135,85	261.369,15	261.369,15	254.628,41	6.740,74	192.401,59	62.226,82
2.2.7.18	ACTUACIONES CINEGETICAS Y PISCICOLAS	60.000,00	-10.000,00	50.000,00	0,00	0,00	50.000,00	0,00	0,00
2.2.7.99	OTROS	17.500,00	-4.278,04	13.221,96	20.914,91	20.914,91	-7.692,95	20.914,91	0,00
2.3	INDEMNIZACION POR RAZON DEL SERVICIO	35.350,00	-28.899,94	6.450,06	6.450,06	6.450,06	0,00	6.450,06	0,00
2.3.0	DIETAS	28.800,00	-23.349,26	5.450,74	5.450,74	5.450,74	0,00	5.450,74	0,00
2.3.1	LOCOMOCION	6.450,00	-5.450,68	999,32	999,32	999,32	-0,00	999,32	0,00
2.3.3	OTRAS INDEMNIZACIONES.	100,00	-100,00	0,00	0,00	0,00	0,00	0,00	0,00
4	TRANSFERENCIAS CORRIENTES	478.135,00	-92.271,80	385.863,20	275.802,60	184.122,99	201.740,21	102.210,41	81.912,58
4.6	A CORPORACIONES LOCALES	55.960,00	-38.960,00	17.000,00	9.830,20	3.296,08	13.703,92	0,00	3.296,08
4.6.1	A AYUNTAMIENTOS	51.000,00	-37.000,00	14.000,00	9.615,25	3.081,13	10.918,87	0,00	3.081,13
4.6.1.00	SUBVENCIONES VIGILANCIA COTOS	9.000,00	0,00	9.000,00	6.534,12	0,00	9.000,00	0,00	0,00
4.6.1.04	SUBVENCIONES A LA MEJORA DE LA GESTIÓN CINEGÉTICA	20.000,00	-20.000,00	0,00	0,00	0,00	0,00	0,00	0,00
4.6.1.05	SUBVENCIONES SEGUROS ACCIDENTE VEHÍCULOS CON CAZA	22.000,00	-17.000,00	5.000,00	3.081,13	3.081,13	1.918,87	0,00	3.081,13




Información a fecha: 31/12/2019

Unidad monetaria: Euros

Clasificación Orgánica 0506 AGRICULTURA, GANADERIA, MUNDO RURAL, TERRITORIO Y POBLACIÓN / DIRECCIÓN GENERAL DE MEDIO NATURAL

Clasificación Funcional 4712 ACTUACIONES DE CARÁCTER ECONÓMICO / MEDIO AMBIENTE / MEDIO AMBIENTE / GESTIÓN FORESTAL

Clasificación Económica	Denominación	Presupuesto Inicial	Modificaciones de Crédito	Crédito Definitivo	Gastos Comprometidos	Obligaciones Reconocidas	Remanentes de Crédito	Pagos	Obligaciones Pdes. de Pago
4.6.2	A MANCOMUNIDADES DE MUNICIPIOS	4.960,00	-1.960,00	3.000,00	214,95	214,95	2.785,05	0,00	214,95
4.6.2.00	SUBVENCIONES VIGILANCIA COTOS	1.000,00	0,00	1.000,00	0,00	0,00	1.000,00	0,00	0,00
4.6.2.04	SUBVENCIONES A LA MEJORA DE LA GESTIÓN CINEGÉTICA	620,00	-620,00	0,00	0,00	0,00	0,00	0,00	0,00
4.6.2.05	SUBVENCIONES SEGUROS ACCIDENTES VEHICULOS CON CAZA	3.340,00	-1.340,00	2.000,00	214,95	214,95	1.785,05	0,00	214,95
4.7	A EMPRESAS PRIVADAS	147.475,00	-7.016,01	140.458,99	89.081,39	88.589,99	51.869,00	87.983,99	606,00
4.7.4	X	5.000,00	-5.000,00	0,00	0,00	0,00	0,00	0,00	0,00
4.7.5	X	475,00	0,00	475,00	606,00	606,00	-131,00	0,00	606,00
4.7.6	X	140.000,00	-2.016,01	137.983,99	87.983,99	87.983,99	50.000,00	87.983,99	0,00
4.7.7	X	2.000,00	0,00	2.000,00	491,40	0,00	2.000,00	0,00	0,00
4.8	A FAMILIAS E INSTITUCIONES SIN FINES DE LUCRO	274.700,00	-46.295,79	228.404,21	176.891,01	92.236,92	136.167,29	14.226,42	78.010,50
4.8.0	X	72.000,00	-36.120,79	35.879,21	1.844,59	1.844,59	34.034,62	1.844,59	0,00
4.8.2	X	700,00	-700,00	0,00	0,00	0,00	0,00	0,00	0,00
4.8.3	X	52.000,00	0,00	52.000,00	50.558,97	50.558,97	1.441,03	0,00	50.558,97
4.8.4	X	2.000,00	0,00	2.000,00	12.271,43	12.271,43	-10.271,43	12.271,43	0,00
4.8.5	X	40.000,00	-9.475,00	30.525,00	27.451,53	27.451,53	3.073,47	0,00	27.451,53
4.8.8	X	108.000,00	0,00	108.000,00	84.764,49	110,40	107.889,60	110,40	0,00
6	INVERSIONES REALES	6.173.637,00	-340.858,39	5.832.778,61	6.177.812,19	4.905.420,99	927.357,62	3.704.169,57	1.201.251,42
6.0	INVERSION NUEVA EN INFRAESTRUCTURA Y BIENES DESTINADOS AL USO GENERAL	2.000,00	-2.000,00	0,00	436.558,46	343.648,32	-343.648,32	310.129,07	33.519,25
6.0.0	TERRENOS Y BIENES NATURALES	2.000,00	-2.000,00	0,00	0,00	0,00	0,00	0,00	0,00
6.0.0.00	ADQUISICION	2.000,00	-2.000,00	0,00	0,00	0,00	0,00	0,00	0,00
6.0.1	INFRAESTRUCTURAS Y BIENES DESTINADOS AL USO GENERAL	0,00	0,00	0,00	436.558,46	343.648,32	-343.648,32	310.129,07	33.519,25
6.0.1.01	CONSTRUCCION	0,00	0,00	0,00	436.558,46	343.648,32	-343.648,32	310.129,07	33.519,25
6.1	INVERSION DE REPOSEC.EN INFRAESTR. Y BIENES DESTINADOS AL USO GENERAL	55.710,00	-41.777,56	13.932,44	8.932,44	8.932,44	5.000,00	8.932,44	0,00
6.1.1	INFRAESTRUCTURAS Y BIENES DESTINADOS AL USO GENERAL	55.710,00	-41.777,56	13.932,44	8.932,44	8.932,44	5.000,00	8.932,44	0,00
6.1.1.01	CONSTRUCCION	55.700,00	-41.767,56	13.932,44	8.932,44	8.932,44	5.000,00	8.932,44	0,00
6.1.1.03	INCORPORACION DE BIENES Y SERVICIOS	10,00	-10,00	0,00	0,00	0,00	0,00	0,00	0,00
6.2	INVERSION NUEVA ASOCIADA AL FUNCIONAMIENTO OPERATIVO DE LOS SERVICIOS	54.000,00	-14.366,96	39.633,04	134.839,29	121.539,28	-81.906,24	41.608,03	79.931,25
6.2.0	TERRENOS Y BIENES NATURALES	10.000,00	-6.052,79	3.947,21	0,00	0,00	3.947,21	0,00	0,00
6.2.0.00	ADQUISICION	10.000,00	-6.052,79	3.947,21	0,00	0,00	3.947,21	0,00	0,00
6.2.2	EDIFICIOS Y OTRAS CONSTRUCCIONES	12.000,00	-7.000,00	5.000,00	0,00	0,00	5.000,00	0,00	0,00
6.2.2.00	ADQUISICION	10.000,00	-5.000,00	5.000,00	0,00	0,00	5.000,00	0,00	0,00
6.2.2.01	CONSTRUCCION	1.000,00	-1.000,00	0,00	0,00	0,00	0,00	0,00	0,00
6.2.2.03	INCORPORACION DE BIENES Y SERVICIOS	1.000,00	-1.000,00	0,00	0,00	0,00	0,00	0,00	0,00



Información a fecha: 31/12/2019

Unidad monetaria: Euros

Clasificación Orgánica 0506 AGRICULTURA, GANADERIA, MUNDO RURAL, TERRITORIO Y POBLACIÓN / DIRECCIÓN GENERAL DE MEDIO NATURAL

Clasificación Funcional 4712 ACTUACIONES DE CARÁCTER ECONÓMICO / MEDIO AMBIENTE / MEDIO AMBIENTE / GESTIÓN FORESTAL

Clasificación Económica	Denominación	Presupuesto Inicial	Modificaciones de Crédito	Crédito Definitivo	Gastos Comprometidos	Obligaciones Reconocidas	Remanentes de Crédito	Pagos	Obligaciones Pdtes. de Pago
6.2.3	MAQUINARIA, INSTALACIONES Y UTILLAJE	30.000,00	0,00	30.000,00	40.476,68	40.476,68	-10.476,68	40.476,68	0,00
6.2.3.00	ADQUISICION	30.000,00	0,00	30.000,00	40.476,68	40.476,68	-10.476,68	40.476,68	0,00
6.2.4	ELEMENTOS DE TRANSPORTE	0,00	0,00	0,00	93.231,26	79.931,25	-79.931,25	0,00	79.931,25
6.2.4.00	ADQUISICION	0,00	0,00	0,00	93.231,26	79.931,25	-79.931,25	0,00	79.931,25
6.2.5	MOBILIARIO Y ENSERES	2.000,00	-1.314,17	685,83	0,00	0,00	685,83	0,00	0,00
6.2.5.00	ADQUISICION	2.000,00	-1.314,17	685,83	0,00	0,00	685,83	0,00	0,00
6.2.6	EQUIPOS PARA PROCESOS DE INFORMACION	0,00	0,00	0,00	1.131,35	1.131,35	-1.131,35	1.131,35	0,00
6.2.6.00	ADQUISICION	0,00	0,00	0,00	1.131,35	1.131,35	-1.131,35	1.131,35	0,00
6.3	INVERSION DE REPOSICION ASOCIADA AL FUNCION. OPERAT. DE LOS SERVICIOS	425.000,00	-41.230,86	383.769,14	362.420,36	362.420,36	21.348,78	195.056,61	167.363,75
6.3.2	EDIFICIOS Y OTRAS CONSTRUCCIONES	28.000,00	-18.020,85	9.979,15	90.639,93	90.639,93	-80.660,78	90.639,93	0,00
6.3.2.00	ADQUISICION	3.000,00	-1.868,65	1.131,35	0,00	0,00	1.131,35	0,00	0,00
6.3.2.01	CONSTRUCCION	21.000,00	-14.152,20	6.847,80	87.065,19	87.065,19	-80.217,39	87.065,19	0,00
6.3.2.03	INCORPORACION DE BIENES Y SERVICIOS	4.000,00	-2.000,00	2.000,00	3.574,74	3.574,74	-1.574,74	3.574,74	0,00
6.3.3	MAQUINARIA, INSTALACIONES Y UTILLAJE	90.000,00	-10.646,52	79.353,48	69.562,63	69.562,63	9.790,85	69.562,63	0,00
6.3.3.00	ADQUISICION	90.000,00	-10.646,52	79.353,48	69.562,63	69.562,63	9.790,85	69.562,63	0,00
6.3.4	ELEMENTOS DE TRANSPORTE	300.000,00	-6.343,94	293.656,06	201.437,35	201.437,35	92.218,71	34.073,60	167.363,75
6.3.4.00	ADQUISICION	300.000,00	-6.343,94	293.656,06	201.437,35	201.437,35	92.218,71	34.073,60	167.363,75
6.3.5	MOBILIARIO Y ENSERES	6.000,00	-5.219,55	780,45	780,45	780,45	-0,00	780,45	0,00
6.3.5.00	ADQUISICION	6.000,00	-5.219,55	780,45	780,45	780,45	-0,00	780,45	0,00
6.3.6	EQUIPOS PARA PROCESOS DE INFORMACION	1.000,00	-1.000,00	0,00	0,00	0,00	0,00	0,00	0,00
6.3.6.00	ADQUISICION	1.000,00	-1.000,00	0,00	0,00	0,00	0,00	0,00	0,00
6.4	GASTOS DE INVERSIONES DE CARACTER INMATERIAL.	240.166,00	-55.000,00	185.166,00	378.968,45	271.047,08	-85.881,08	189.902,84	81.144,24
6.4.8	OTRO INMOVILIZADO INMATERIAL	240.166,00	-55.000,00	185.166,00	378.968,45	271.047,08	-85.881,08	189.902,84	81.144,24
6.4.8.03	INCORPORACION DE BIENES Y SERVICIOS	240.166,00	-55.000,00	185.166,00	378.968,45	271.047,08	-85.881,08	189.902,84	81.144,24
6.6	INVERSIONES GESTIONADAS PARA OTROS ENTES	5.396.761,00	-186.483,01	5.210.277,99	4.856.093,19	3.797.833,51	1.412.444,48	2.958.540,58	839.292,93
6.6.1	INFRAESTRUCTURAS Y BIENES DESTINADOS AL USO GENERAL	5.396.761,00	-186.483,01	5.210.277,99	4.856.093,19	3.797.833,51	1.412.444,48	2.958.540,58	839.292,93
6.6.1.00	ADQUISICION	17.900,00	0,00	17.900,00	33.858,94	33.858,94	-15.958,94	33.858,94	0,00
6.6.1.01	CONSTRUCCION	5.286.261,00	-157.755,01	5.128.505,99	4.817.884,30	3.759.624,62	1.368.881,37	2.920.331,69	839.292,93
6.6.1.03	INCORPORACION DE BIENES Y SERVICIOS	92.600,00	-28.728,00	63.872,00	4.349,95	4.349,95	59.522,05	4.349,95	0,00
7	TRANSFERENCIAS DE CAPITAL	1.376.900,00	-217.352,37	1.159.547,63	1.084.286,42	1.084.286,42	75.261,21	745.122,51	339.163,91
7.6	A CORPORACIONES LOCALES	1.102.400,00	-209.283,34	893.116,66	710.640,33	710.640,33	182.476,33	466.306,82	244.333,51
7.6.1	A AYUNTAMIENTOS	1.040.150,00	-196.158,72	843.991,28	691.514,95	691.514,95	152.476,33	466.306,82	225.208,13
7.6.1.00	ELIMINACIÓN DE COMBUSTIBLES LEÑOSOS	500.000,00	-66.903,90	433.096,10	433.096,10	433.096,10	0,00	433.096,10	0,00



Información a fecha: 31/12/2019

Unidad monetaria: Euros

Clasificación Orgánica 0506 AGRICULTURA, GANADERIA, MUNDO RURAL, TERRITORIO Y POBLACIÓN / DIRECCIÓN GENERAL DE MEDIO NATURAL

Clasificación Funcional 4712 ACTUACIONES DE CARÁCTER ECONÓMICO / MEDIO AMBIENTE / MEDIO AMBIENTE / GESTIÓN FORESTAL

Clasificación Económica	Denominación	Presupuesto Inicial	Modificaciones de Crédito	Crédito Definitivo	Gastos Comprometidos	Obligaciones Reconocidas	Remanentes de Crédito	Pagos	Obligaciones Pdes. de Pago
7.6.1.02	OBRAS RESERVA REGIONAL	262.650,00	-53.295,87	209.354,13	209.235,83	209.235,83	118,30	19.773,22	189.462,61
7.6.1.04	MEJORA CINEGÉTICA	1.000,00	-641,60	358,40	358,40	358,40	0,00	358,40	0,00
7.6.1.05	MEJORA DE BOSQUES EN ZONAS RURALES	117.000,00	-65.357,43	51.642,57	35.745,52	35.745,52	15.897,05	0,00	35.745,52
7.6.1.06	REPOBLACIONES	159.500,00	-9.959,92	149.540,08	13.079,10	13.079,10	136.460,98	13.079,10	0,00
7.6.2	A MANCOMUNIDADES DE MUNICIPIOS	62.250,00	-13.124,62	49.125,38	19.125,38	19.125,38	30.000,00	0,00	19.125,38
7.6.2.02	OBRAS RESERVA REGIONAL	25.750,00	-6.624,62	19.125,38	19.125,38	19.125,38	0,00	0,00	19.125,38
7.6.2.04	MEJORA CINEGÉTICA	1.000,00	-1.000,00	0,00	0,00	0,00	0,00	0,00	0,00
7.6.2.05	MEJORA DE BOSQUES EN ZONAS RURALES	500,00	-500,00	0,00	0,00	0,00	0,00	0,00	0,00
7.6.2.06	REPOBLACIONES	35.000,00	-5.000,00	30.000,00	0,00	0,00	30.000,00	0,00	0,00
7.7	A EMPRESAS PRIVADAS	273.500,00	-8.069,03	265.430,97	351.955,74	351.955,74	-86.524,77	264.961,53	86.994,21
7.7.1	MEDIDAS DE ACOMPAÑAMIENTO A LA P.A.C.	152.500,00	-7.069,03	145.430,97	141.117,01	141.117,01	4.313,96	54.122,80	86.994,21
7.7.2	X	120.000,00	0,00	120.000,00	210.838,73	210.838,73	-90.838,73	210.838,73	0,00
7.7.3	X	1.000,00	-1.000,00	0,00	0,00	0,00	0,00	0,00	0,00
7.8	A FAMILIAS E INSTITUCIONES SIN FINES DE LUCRO	1.000,00	0,00	1.000,00	21.690,35	21.690,35	-20.690,35	13.854,16	7.836,19
7.8.0	X	500,00	0,00	500,00	780,00	780,00	-280,00	780,00	0,00
7.8.1	X	500,00	0,00	500,00	7.836,19	7.836,19	-7.336,19	0,00	7.836,19
7.8.2	X	0,00	0,00	0,00	13.074,16	13.074,16	-13.074,16	13.074,16	0,00
Total Orgánico / Funcional	0506 / 4712	20.424.486,00	-657.540,89	19.766.945,11	19.611.888,62	18.057.246,84	1.709.698,27	15.566.252,04	2.490.994,80



Información a fecha: 31/12/2019

Unidad monetaria: Euros

Clasificación Orgánica 0507 AGRICULTURA, GANADERIA, MUNDO RURAL, TERRITORIO Y POBLACIÓN / DIRECCIÓN GENERAL DE CALIDAD AMBIENTAL Y AGUA

Clasificación Funcional 4611 ACTUACIONES DE CARÁCTER ECONÓMICO / INVESTIGACION, DESARROLLO E INNOVACION / INVESTIGACIÓN, DESARROLLO E INNOVACIÓN / INVESTIGACIÓN Y DESARROLLO

Clasificación Económica	Denominación	Presupuesto Inicial	Modificaciones de Crédito	Crédito Definitivo	Gastos Comprometidos	Obligaciones Reconocidas	Remanentes de Crédito	Pagos	Obligaciones Pdes. de Pago
2	GASTOS EN BIENES CORRIENTES Y SERVICIOS	111.000,00	-93.064,89	17.935,11	17.935,10	17.935,10	0,01	0,00	17.935,10
2.2	MATERIAL, SUMINISTROS Y OTROS	111.000,00	-93.064,89	17.935,11	17.935,10	17.935,10	0,01	0,00	17.935,10
2.2.7	TRABAJOS REALIZADOS POR OTRAS EMPRESAS	111.000,00	-93.064,89	17.935,11	17.935,10	17.935,10	0,01	0,00	17.935,10
2.2.7.06	ESTUDIOS Y TRABAJOS TECNICOS	111.000,00	-93.064,89	17.935,11	17.935,10	17.935,10	0,01	0,00	17.935,10
4	TRANSFERENCIAS CORRIENTES	45.000,00	-28.614,26	16.385,74	2.340,82	2.340,82	14.044,92	2.340,82	0,00
4.8	A FAMILIAS E INSTITUCIONES SIN FINES DE LUCRO	45.000,00	-28.614,26	16.385,74	2.340,82	2.340,82	14.044,92	2.340,82	0,00
4.8.3	X	45.000,00	-28.614,26	16.385,74	2.340,82	2.340,82	14.044,92	2.340,82	0,00
4.8.3.01	BECARIOS EN FORMACIÓN	45.000,00	-28.614,26	16.385,74	2.340,82	2.340,82	14.044,92	2.340,82	0,00
6	INVERSIONES REALES	15.000,00	-15.000,00	0,00	0,00	0,00	0,00	0,00	0,00
6.4	GASTOS DE INVERSIONES DE CARACTER INMATERIAL.	15.000,00	-15.000,00	0,00	0,00	0,00	0,00	0,00	0,00
6.4.4	APLICACIONES INFORMATICAS	15.000,00	-15.000,00	0,00	0,00	0,00	0,00	0,00	0,00
6.4.4.03	INCORPORACION DE BIENES Y SERVICIOS	15.000,00	-15.000,00	0,00	0,00	0,00	0,00	0,00	0,00
Total Orgánico / Funcional	0507 / 4611	171.000,00	-136.679,15	34.320,85	20.275,92	20.275,92	14.044,93	2.340,82	17.935,10



Información a fecha: 31/12/2019

Unidad monetaria: Euros

Clasificación Orgánica 0507 AGRICULTURA, GANADERIA, MUNDO RURAL, TERRITORIO Y POBLACIÓN / DIRECCIÓN GENERAL DE CALIDAD AMBIENTAL Y AGUA

Clasificación Funcional 4713 ACTUACIONES DE CARÁCTER ECONÓMICO / MEDIO AMBIENTE / MEDIO AMBIENTE / CALIDAD AMBIENTAL, RESIDUOS Y ECONOMÍA CIRCULAR

Clasificación Económica	Denominación	Presupuesto Inicial	Modificaciones de Crédito	Crédito Definitivo	Gastos Comprometidos	Obligaciones Reconocidas	Remanentes de Crédito	Pagos	Obligaciones Pdes. de Pago
1	GASTOS DE PERSONAL	1.364.738,00	-113.177,79	1.251.560,21	1.250.325,40	1.250.325,40	1.234,81	1.250.325,40	0,00
1.0	ALTOS CARGOS	61.599,00	-16.275,96	45.323,04	45.323,04	45.323,04	0,00	45.323,04	0,00
1.0.0	RETRIBUCIONES BASICAS Y OTRAS REMUNERACIONES DE ALTOS CARGOS	61.599,00	-16.275,96	45.323,04	45.323,04	45.323,04	0,00	45.323,04	0,00
1.0.0.00	RETRIBUCIONES BASICAS	20.511,00	-5.013,16	15.497,84	15.497,84	15.497,84	0,00	15.497,84	0,00
1.0.0.01	OTRAS REMUNERACIONES	41.088,00	-11.262,80	29.825,20	29.825,20	29.825,20	0,00	29.825,20	0,00
1.2	FUNCIONARIOS	1.025.926,00	-115.000,00	910.926,00	906.043,39	906.043,39	4.882,61	906.043,39	0,00
1.2.0	RETRIBUCIONES BASICAS	520.850,00	-50.000,00	470.850,00	471.817,78	471.817,78	-967,78	471.817,78	0,00
1.2.0.00	SUELDO Y PAGAS EXTRAORDINARIAS	454.906,00	-50.000,00	404.906,00	404.403,26	404.403,26	502,74	404.403,26	0,00
1.2.0.05	TRIENIOS	65.944,00	0,00	65.944,00	67.414,52	67.414,52	-1.470,52	67.414,52	0,00
1.2.1	RETRIBUCIONES COMPLEMENTARIAS	505.076,00	-65.000,00	440.076,00	434.225,61	434.225,61	5.850,39	434.225,61	0,00
1.2.1.00	COMPLEMENTOS DE DESTINO	183.719,00	-25.000,00	158.719,00	153.504,14	153.504,14	5.214,86	153.504,14	0,00
1.2.1.01	COMPLEMENTO ESPECIFICO	319.970,00	-40.000,00	279.970,00	263.570,20	263.570,20	16.399,80	263.570,20	0,00
1.2.1.04	OTRAS REMUNERACIONES	1.387,00	0,00	1.387,00	17.151,27	17.151,27	-15.764,27	17.151,27	0,00
1.3	LABORALES	37.322,00	0,00	37.322,00	38.120,11	38.120,11	-798,11	38.120,11	0,00
1.3.0	LABORAL FIJO	37.322,00	0,00	37.322,00	38.120,11	38.120,11	-798,11	38.120,11	0,00
1.3.0.00	RETRIBUCIONES BASICAS	22.016,00	0,00	22.016,00	23.534,41	23.534,41	-1.518,41	23.534,41	0,00
1.3.0.01	OTRAS REMUNERACIONES	15.306,00	0,00	15.306,00	14.585,70	14.585,70	720,30	14.585,70	0,00
1.5	INCENTIVOS AL RENDIMIENTO	0,00	0,00	0,00	3.202,32	3.202,32	-3.202,32	3.202,32	0,00
1.5.0	PRODUCTIVIDAD	0,00	0,00	0,00	3.202,32	3.202,32	-3.202,32	3.202,32	0,00
1.6	CUOTAS, PRESTACIONES Y GASTOS SOCIALES A CARGO DEL EMPLEADOR	239.891,00	18.098,17	257.989,17	257.636,54	257.636,54	352,63	257.636,54	0,00
1.6.0	CUOTAS SOCIALES	239.891,00	18.098,17	257.989,17	257.636,54	257.636,54	352,63	257.636,54	0,00
1.6.0.00	SEGURIDAD SOCIAL	239.891,00	18.098,17	257.989,17	257.636,54	257.636,54	352,63	257.636,54	0,00
2	GASTOS EN BIENES CORRIENTES Y SERVICIOS	343.500,00	-276.883,26	66.616,74	66.616,74	50.644,73	15.972,01	43.770,42	6.874,31
2.0	ARRENDAMIENTOS Y CANONES	2.100,00	-119,48	1.980,52	1.980,52	1.980,52	0,00	1.980,52	0,00
2.0.3	MAQUINARIA, INSTALACION Y UTILLAJE	0,00	0,00	0,00	1.980,52	1.980,52	-1.980,52	1.980,52	0,00
2.0.5	MOBILIARIO Y ENSERES	2.100,00	-119,48	1.980,52	0,00	0,00	1.980,52	0,00	0,00
2.1	REPARACIONES, MANTENIMIENTO Y CONSERVACION	3.900,00	-3.687,65	212,35	212,35	212,35	0,00	212,35	0,00
2.1.2	EDIFICIOS Y OTRAS CONSTRUCCIONES	1.500,00	-1.342,70	157,30	157,30	157,30	-0,00	157,30	0,00
2.1.2.00	INMOVILIZADO PROPIO	1.500,00	-1.342,70	157,30	157,30	157,30	-0,00	157,30	0,00
2.1.4	ELEMENTOS DE TRANSPORTE	2.400,00	-2.344,95	55,05	55,05	55,05	0,00	55,05	0,00
2.1.4.00	INMOVILIZADO PROPIO	2.400,00	-2.344,95	55,05	55,05	55,05	0,00	55,05	0,00
2.2	MATERIAL, SUMINISTROS Y OTROS	307.500,00	-248.632,22	58.867,78	58.867,78	42.895,77	15.972,01	36.021,46	6.874,31
2.2.0	MATERIAL DE OFICINA	600,00	-600,00	0,00	0,00	0,00	0,00	0,00	0,00



Información a fecha: 31/12/2019

Unidad monetaria: Euros

Clasificación Orgánica 0507 AGRICULTURA, GANADERIA, MUNDO RURAL, TERRITORIO Y POBLACIÓN / DIRECCIÓN GENERAL DE CALIDAD AMBIENTAL Y AGUA

Clasificación Funcional 4713 ACTUACIONES DE CARÁCTER ECONÓMICO / MEDIO AMBIENTE / MEDIO AMBIENTE / CALIDAD AMBIENTAL, RESIDUOS Y ECONOMÍA CIRCULAR

Clasificación Económica	Denominación	Presupuesto Inicial	Modificaciones de Crédito	Crédito Definitivo	Gastos Comprometidos	Obligaciones Reconocidas	Remanentes de Crédito	Pagos	Obligaciones Pdes. de Pago
2.2.0.01	PRENSA, REVISTAS, LIBROS Y OTRAS PUBLICACIONES	600,00	-600,00	0,00	0,00	0,00	0,00	0,00	0,00
2.2.1	SUMINISTROS	3.800,00	-2.691,27	1.108,73	1.108,73	1.108,73	0,00	1.108,73	0,00
2.2.1.03	COMBUSTIBLES Y CARBURANTES	0,00	0,00	0,00	0,00	0,00	0,00	0,00	0,00
2.2.1.04	VESTUARIO	1.400,00	-1.400,00	0,00	0,00	0,00	0,00	0,00	0,00
2.2.1.07	MATERIALES ESPECIALES	1.000,00	-1.000,00	0,00	0,00	0,00	0,00	0,00	0,00
2.2.1.23	CALZADO	1.400,00	-291,27	1.108,73	1.108,73	1.108,73	0,00	1.108,73	0,00
2.2.3	TRANSPORTES	0,00	0,00	0,00	0,00	0,00	0,00	0,00	0,00
2.2.4	PRIMAS DE SEGUROS	450,00	-33,69	416,31	416,31	416,31	0,00	416,31	0,00
2.2.4.99	OTROS RIESGOS	450,00	-33,69	416,31	416,31	416,31	0,00	416,31	0,00
2.2.6	GASTOS DIVERSOS	42.700,00	-40.490,91	2.209,09	636,09	636,09	1.573,00	636,09	0,00
2.2.6.02	PUBLICIDAD Y PROPAGANDA	3.000,00	-2.752,35	247,65	247,65	247,65	0,00	247,65	0,00
2.2.6.06	REUNIONES, CONFERENCIAS Y CURSOS	18.600,00	-16.805,36	1.794,64	221,64	221,64	1.573,00	221,64	0,00
2.2.6.07	FERIAS Y EXPOSICIONES	8.500,00	-8.333,20	166,80	166,80	166,80	-0,00	166,80	0,00
2.2.6.99	OTROS	12.600,00	-12.600,00	0,00	0,00	0,00	0,00	0,00	0,00
2.2.7	TRABAJOS REALIZADOS POR OTRAS EMPRESAS	259.950,00	-204.816,35	55.133,65	56.706,65	40.734,64	14.399,01	33.860,33	6.874,31
2.2.7.02	VALORACIONES Y PERITAJES	6.500,00	-6.500,00	0,00	0,00	0,00	0,00	0,00	0,00
2.2.7.06	ESTUDIOS Y TRABAJOS TECNICOS	132.500,00	-79.604,85	52.895,15	52.895,15	36.923,14	15.972,01	31.621,83	5.301,31
2.2.7.13	GESTION DE RESIDUOS	40.000,00	-40.000,00	0,00	0,00	0,00	0,00	0,00	0,00
2.2.7.14	RETIRADA DE VERTIDOS DISEMINADOS	80.000,00	-77.761,50	2.238,50	2.238,50	2.238,50	0,00	2.238,50	0,00
2.2.7.99	OTROS	950,00	-950,00	0,00	1.573,00	1.573,00	-1.573,00	0,00	1.573,00
2.3	INDEMNIZACION POR RAZON DEL SERVICIO	30.000,00	-24.443,91	5.556,09	5.556,09	5.556,09	0,00	5.556,09	0,00
2.3.0	DIETAS	16.000,00	-13.619,61	2.380,39	2.380,39	2.380,39	-0,00	2.380,39	0,00
2.3.1	LOCOMOCION	13.000,00	-9.824,30	3.175,70	3.175,70	3.175,70	0,00	3.175,70	0,00
2.3.3	OTRAS INDEMNIZACIONES.	1.000,00	-1.000,00	0,00	0,00	0,00	0,00	0,00	0,00
4	TRANSFERENCIAS CORRIENTES	270.000,00	-33.500,00	236.500,00	228.449,93	228.449,93	8.050,07	220.000,00	8.449,93
4.4	AL RESTO DEL SECTOR PUBLICO DE LA C.A.R.	220.000,00	0,00	220.000,00	220.000,00	220.000,00	0,00	220.000,00	0,00
4.4.2	A CONSORCIOS	220.000,00	0,00	220.000,00	220.000,00	220.000,00	0,00	220.000,00	0,00
4.4.2.00	CONSORCIO DE AGUAS Y RESIDUOS	220.000,00	0,00	220.000,00	220.000,00	220.000,00	0,00	220.000,00	0,00
4.6	A CORPORACIONES LOCALES	50.000,00	-33.500,00	16.500,00	8.449,93	8.449,93	8.050,07	0,00	8.449,93
4.6.1	A AYUNTAMIENTOS	50.000,00	-33.500,00	16.500,00	8.449,93	8.449,93	8.050,07	0,00	8.449,93
6	INVERSIONES REALES	616.500,00	-611.495,25	5.004,75	5.004,75	5.004,75	0,00	5.004,75	0,00
6.0	INVERSION NUEVA EN INFRAESTRUCTURA Y BIENES DESTINADOS AL USO GENERAL	0,00	0,00	0,00	0,00	0,00	0,00	0,00	0,00
6.0.1	INFRAESTRUCTURAS Y BIENES DESTINADOS AL USO GENERAL	0,00	0,00	0,00	0,00	0,00	0,00	0,00	0,00



Información a fecha: 31/12/2019

Unidad monetaria: Euros

Clasificación Orgánica 0507 AGRICULTURA, GANADERIA, MUNDO RURAL, TERRITORIO Y POBLACIÓN / DIRECCIÓN GENERAL DE CALIDAD AMBIENTAL Y AGUA

Clasificación Funcional 4713 ACTUACIONES DE CARÁCTER ECONÓMICO / MEDIO AMBIENTE / MEDIO AMBIENTE / CALIDAD AMBIENTAL, RESIDUOS Y ECONOMÍA CIRCULAR

Clasificación Económica	Denominación	Presupuesto Inicial	Modificaciones de Crédito	Crédito Definitivo	Gastos Comprometidos	Obligaciones Reconocidas	Remanentes de Crédito	Pagos	Obligaciones Pdes. de Pago
6.0.1.01	CONSTRUCCION	0,00	0,00	0,00	0,00	0,00	0,00	0,00	0,00
6.1	INVERSION DE REPOSIC.EN INFRAESTR. Y BIENES DESTINADOS AL USO GENERAL	40.000,00	-40.000,00	0,00	0,00	0,00	0,00	0,00	0,00
6.1.1	INFRAESTRUCTURAS Y BIENES DESTINADOS AL USO GENERAL	40.000,00	-40.000,00	0,00	0,00	0,00	0,00	0,00	0,00
6.1.1.01	CONSTRUCCION	40.000,00	-40.000,00	0,00	0,00	0,00	0,00	0,00	0,00
6.2	INVERSION NUEVA ASOCIADA AL FUNCIONAMIENTO OPERATIVO DE LOS SERVICIOS	31.000,00	-31.000,00	0,00	0,00	0,00	0,00	0,00	0,00
6.2.4	ELEMENTOS DE TRANSPORTE	24.000,00	-24.000,00	0,00	0,00	0,00	0,00	0,00	0,00
6.2.4.00	ADQUISICION	24.000,00	-24.000,00	0,00	0,00	0,00	0,00	0,00	0,00
6.2.6	EQUIPOS PARA PROCESOS DE INFORMACION	7.000,00	-7.000,00	0,00	0,00	0,00	0,00	0,00	0,00
6.2.6.00	ADQUISICION	7.000,00	-7.000,00	0,00	0,00	0,00	0,00	0,00	0,00
6.3	INVERSION DE REPOSICION ASOCIADA AL FUNCION. OPERAT. DE LOS SERVICIOS	11.000,00	-11.000,00	0,00	0,00	0,00	0,00	0,00	0,00
6.3.2	EDIFICIOS Y OTRAS CONSTRUCCIONES	1.000,00	-1.000,00	0,00	0,00	0,00	0,00	0,00	0,00
6.3.2.00	ADQUISICION	1.000,00	-1.000,00	0,00	0,00	0,00	0,00	0,00	0,00
6.3.4	ELEMENTOS DE TRANSPORTE	0,00	0,00	0,00	0,00	0,00	0,00	0,00	0,00
6.3.4.00	ADQUISICION	0,00	0,00	0,00	0,00	0,00	0,00	0,00	0,00
6.3.5	MOBILIARIO Y ENSERES	10.000,00	-10.000,00	0,00	0,00	0,00	0,00	0,00	0,00
6.3.5.00	ADQUISICION	10.000,00	-10.000,00	0,00	0,00	0,00	0,00	0,00	0,00
6.6	INVERSIONES GESTIONADAS PARA OTROS ENTES	534.500,00	-529.495,25	5.004,75	5.004,75	5.004,75	0,00	5.004,75	0,00
6.6.1	INFRAESTRUCTURAS Y BIENES DESTINADOS AL USO GENERAL	534.500,00	-529.495,25	5.004,75	5.004,75	5.004,75	0,00	5.004,75	0,00
6.6.1.00	ADQUISICION	9.000,00	-9.000,00	0,00	0,00	0,00	0,00	0,00	0,00
6.6.1.01	CONSTRUCCION	525.000,00	-519.995,25	5.004,75	5.004,75	5.004,75	0,00	5.004,75	0,00
6.6.1.03	INCORPORACION DE BIENES Y SERVICIOS	500,00	-500,00	0,00	0,00	0,00	0,00	0,00	0,00
7	TRANSFERENCIAS DE CAPITAL	150.000,00	-70.000,00	80.000,00	40.230,60	40.230,60	39.769,40	0,00	40.230,60
7.6	A CORPORACIONES LOCALES	150.000,00	-70.000,00	80.000,00	40.230,60	40.230,60	39.769,40	0,00	40.230,60
7.6.1	A AYUNTAMIENTOS	150.000,00	-70.000,00	80.000,00	40.230,60	40.230,60	39.769,40	0,00	40.230,60
7.6.1.00	INVERSIONES MEDIOAMBIENTALES TELEGESTIÓN DEL AGUA Y AHORRO ENERGÉTIC	150.000,00	-70.000,00	80.000,00	40.230,60	40.230,60	39.769,40	0,00	40.230,60
Total Orgánico / Funcional	0507 / 4713	2.744.738,00	-1.105.056,30	1.639.681,70	1.590.627,42	1.574.655,41	65.026,29	1.519.100,57	55.554,84



Información a fecha: 31/12/2019

Unidad monetaria: Euros

Clasificación Orgánica 0507 AGRICULTURA, GANADERIA, MUNDO RURAL, TERRITORIO Y POBLACIÓN / DIRECCIÓN GENERAL DE CALIDAD AMBIENTAL Y AGUA

Clasificación Funcional 4714 ACTUACIONES DE CARÁCTER ECONÓMICO / MEDIO AMBIENTE / MEDIO AMBIENTE / GESTIÓN DE RECURSOS HÍDRICOS

Clasificación Económica	Denominación	Presupuesto Inicial	Modificaciones de Crédito	Crédito Definitivo	Gastos Comprometidos	Obligaciones Reconocidas	Remanentes de Crédito	Pagos	Obligaciones Pdes. de Pago
1	GASTOS DE PERSONAL	285.100,00	-5.000,00	280.100,00	279.829,89	279.829,89	270,11	279.829,89	0,00
1.2	FUNCIONARIOS	178.419,00	-5.000,00	173.419,00	153.421,21	153.421,21	19.997,79	153.421,21	0,00
1.2.0	RETRIBUCIONES BASICAS	90.470,00	0,00	90.470,00	80.950,62	80.950,62	9.519,38	80.950,62	0,00
1.2.0.00	SUELDO Y PAGAS EXTRAORDINARIAS	83.725,00	0,00	83.725,00	69.787,55	69.787,55	13.937,45	69.787,55	0,00
1.2.0.05	TRIENIOS	6.745,00	0,00	6.745,00	11.163,07	11.163,07	-4.418,07	11.163,07	0,00
1.2.1	RETRIBUCIONES COMPLEMENTARIAS	87.949,00	-5.000,00	82.949,00	72.470,59	72.470,59	10.478,41	72.470,59	0,00
1.2.1.00	COMPLEMENTOS DE DESTINO	31.242,00	0,00	31.242,00	25.300,00	25.300,00	5.942,00	25.300,00	0,00
1.2.1.01	COMPLEMENTO ESPECIFICO	56.707,00	-5.000,00	51.707,00	45.660,93	45.660,93	6.046,07	45.660,93	0,00
1.2.1.04	OTRAS REMUNERACIONES	0,00	0,00	0,00	1.509,66	1.509,66	-1.509,66	1.509,66	0,00
1.3	LABORALES	54.898,00	0,00	54.898,00	58.618,79	58.618,79	-3.720,79	58.618,79	0,00
1.3.0	LABORAL FIJO	53.806,00	0,00	53.806,00	30.942,07	30.942,07	22.863,93	30.942,07	0,00
1.3.0.00	RETRIBUCIONES BASICAS	28.692,00	0,00	28.692,00	17.206,69	17.206,69	11.485,31	17.206,69	0,00
1.3.0.01	OTRAS REMUNERACIONES	25.114,00	0,00	25.114,00	13.735,38	13.735,38	11.378,62	13.735,38	0,00
1.3.1	LABORAL EVENTUAL	1.092,00	0,00	1.092,00	27.676,72	27.676,72	-26.584,72	27.676,72	0,00
1.3.1.00	RETRIBUCIONES BASICAS	546,00	0,00	546,00	14.699,21	14.699,21	-14.153,21	14.699,21	0,00
1.3.1.01	OTRAS REMUNERACIONES	546,00	0,00	546,00	12.977,51	12.977,51	-12.431,51	12.977,51	0,00
1.5	INCENTIVOS AL RENDIMIENTO	0,00	0,00	0,00	2.978,52	2.978,52	-2.978,52	2.978,52	0,00
1.5.0	PRODUCTIVIDAD	0,00	0,00	0,00	2.978,52	2.978,52	-2.978,52	2.978,52	0,00
1.6	CUOTAS, PRESTACIONES Y GASTOS SOCIALES A CARGO DEL EMPLEADOR	51.783,00	0,00	51.783,00	64.811,37	64.811,37	-13.028,37	64.811,37	0,00
1.6.0	CUOTAS SOCIALES	51.783,00	0,00	51.783,00	64.811,37	64.811,37	-13.028,37	64.811,37	0,00
1.6.0.00	SEGURIDAD SOCIAL	51.783,00	0,00	51.783,00	64.811,37	64.811,37	-13.028,37	64.811,37	0,00
2	GASTOS EN BIENES CORRIENTES Y SERVICIOS	1.084.167,00	-815.496,75	268.670,25	268.670,25	268.670,25	0,00	202.643,96	66.026,29
2.1	REPARACIONES, MANTENIMIENTO Y CONSERVACION	65.000,00	-38.933,23	26.066,77	26.066,77	26.066,77	-0,00	26.066,77	0,00
2.1.1	BIENES DESTINADOS AL USO GENERAL	65.000,00	-38.933,23	26.066,77	26.066,77	26.066,77	-0,00	26.066,77	0,00
2.1.1.00	INMOVILIZADO PROPIO	65.000,00	-38.933,23	26.066,77	26.066,77	26.066,77	-0,00	26.066,77	0,00
2.2	MATERIAL, SUMINISTROS Y OTROS	1.019.167,00	-776.563,52	242.603,48	242.603,48	242.603,48	0,00	176.577,19	66.026,29
2.2.1	SUMINISTROS	0,00	0,00	0,00	0,00	0,00	0,00	0,00	0,00
2.2.1.03	COMBUSTIBLES Y CARBURANTES	0,00	0,00	0,00	0,00	0,00	0,00	0,00	0,00
2.2.5	TRIBUTOS	923.167,00	-750.581,60	172.585,40	172.585,40	172.585,40	0,00	172.585,40	0,00
2.2.5.00	LOCALES	180.000,00	-7.463,38	172.536,62	172.536,62	172.536,62	0,00	172.536,62	0,00
2.2.5.02	ESTATALES	743.167,00	-743.118,22	48,78	48,78	48,78	0,00	48,78	0,00
2.2.7	TRABAJOS REALIZADOS POR OTRAS EMPRESAS	96.000,00	-25.981,92	70.018,08	70.018,08	70.018,08	0,00	3.991,79	66.026,29
2.2.7.06	ESTUDIOS Y TRABAJOS TECNICOS	96.000,00	-25.981,92	70.018,08	70.018,08	70.018,08	0,00	3.991,79	66.026,29




Información a fecha: 31/12/2019

Unidad monetaria: Euros

Clasificación Orgánica 0507 AGRICULTURA, GANADERIA, MUNDO RURAL, TERRITORIO Y POBLACIÓN / DIRECCIÓN GENERAL DE CALIDAD AMBIENTAL Y AGUA

Clasificación Funcional 4714 ACTUACIONES DE CARÁCTER ECONÓMICO / MEDIO AMBIENTE / MEDIO AMBIENTE / GESTIÓN DE RECURSOS HÍDRICOS

Clasificación Económica	Denominación	Presupuesto Inicial	Modificaciones de Crédito	Crédito Definitivo	Gastos Comprometidos	Obligaciones Reconocidas	Remanentes de Crédito	Pagos	Obligaciones Pdes. de Pago
4	TRANSFERENCIAS CORRIENTES	8.960.000,00	0,00	8.960.000,00	8.960.000,00	8.960.000,00	0,00	2.240.000,00	6.720.000,00
4.4	AL RESTO DEL SECTOR PUBLICO DE LA C.A.R.	8.960.000,00	0,00	8.960.000,00	8.960.000,00	8.960.000,00	0,00	2.240.000,00	6.720.000,00
4.4.2	A CONSORCIOS	8.960.000,00	0,00	8.960.000,00	8.960.000,00	8.960.000,00	0,00	2.240.000,00	6.720.000,00
4.4.2.00	CONSORCIO DE AGUAS Y RESIDUOS	8.960.000,00	0,00	8.960.000,00	8.960.000,00	8.960.000,00	0,00	2.240.000,00	6.720.000,00
6	INVERSIONES REALES	1.127.024,00	-381.535,86	745.488,14	745.460,22	415.107,05	330.381,09	200.651,88	214.455,17
6.1	INVERSION DE REPOSIC.EN INFRAESTR. Y BIENES DESTINADOS AL USO GENERAL	307.000,00	-160.947,86	146.052,14	146.024,22	146.024,22	27,92	146.024,22	0,00
6.1.1	INFRAESTRUCTURAS Y BIENES DESTINADOS AL USO GENERAL	307.000,00	-160.947,86	146.052,14	146.024,22	146.024,22	27,92	146.024,22	0,00
6.1.1.00	ADQUISICION	1.000,00	-1.000,00	0,00	0,00	0,00	0,00	0,00	0,00
6.1.1.01	CONSTRUCCION	300.000,00	-153.947,86	146.052,14	146.024,22	146.024,22	27,92	146.024,22	0,00
6.1.1.03	INCORPORACION DE BIENES Y SERVICIOS	6.000,00	-6.000,00	0,00	0,00	0,00	0,00	0,00	0,00
6.2	INVERSION NUEVA ASOCIADA AL FUNCIONAMIENTO OPERATIVO DE LOS SERVICIOS	124.573,00	-124.573,00	0,00	0,00	0,00	0,00	0,00	0,00
6.2.2	EDIFICIOS Y OTRAS CONSTRUCCIONES	56.573,00	-56.573,00	0,00	0,00	0,00	0,00	0,00	0,00
6.2.2.01	CONSTRUCCION	56.573,00	-56.573,00	0,00	0,00	0,00	0,00	0,00	0,00
6.2.3	MAQUINARIA, INSTALACIONES Y UTILLAJE	68.000,00	-68.000,00	0,00	0,00	0,00	0,00	0,00	0,00
6.2.3.00	ADQUISICION	68.000,00	-68.000,00	0,00	0,00	0,00	0,00	0,00	0,00
6.6	INVERSIONES GESTIONADAS PARA OTROS ENTES	695.451,00	-96.015,00	599.436,00	599.436,00	269.082,83	330.353,17	54.627,66	214.455,17
6.6.1	INFRAESTRUCTURAS Y BIENES DESTINADOS AL USO GENERAL	695.451,00	-96.015,00	599.436,00	599.436,00	269.082,83	330.353,17	54.627,66	214.455,17
6.6.1.00	ADQUISICION	16.200,00	-16.200,00	0,00	0,00	0,00	0,00	0,00	0,00
6.6.1.01	CONSTRUCCION	672.851,00	-79.815,00	593.036,00	568.173,23	237.820,06	355.215,94	42.358,26	195.461,80
6.6.1.03	INCORPORACION DE BIENES Y SERVICIOS	6.400,00	0,00	6.400,00	31.262,77	31.262,77	-24.862,77	12.269,40	18.993,37
7	TRANSFERENCIAS DE CAPITAL	3.306.450,00	-25.000,00	3.281.450,00	3.281.450,00	3.281.450,00	0,00	3.281.450,00	0,00
7.4	A OTROS ENTES PÚBLICOS DE LA COMUNIDAD AUTONOMA DE LA RIOJA	3.281.450,00	0,00	3.281.450,00	3.281.450,00	3.281.450,00	0,00	3.281.450,00	0,00
7.4.2	A CONSORCIOS	3.281.450,00	0,00	3.281.450,00	3.281.450,00	3.281.450,00	0,00	3.281.450,00	0,00
7.4.2.00	CONSORCIO DE AGUAS Y RESIDUOS	3.281.450,00	0,00	3.281.450,00	3.281.450,00	3.281.450,00	0,00	3.281.450,00	0,00
7.6	A CORPORACIONES LOCALES	25.000,00	-25.000,00	0,00	0,00	0,00	0,00	0,00	0,00
7.6.1	A AYUNTAMIENTOS	25.000,00	-25.000,00	0,00	0,00	0,00	0,00	0,00	0,00
7.6.1.01	INVERSIONES EFICIENCIA RECURSOS	25.000,00	-25.000,00	0,00	0,00	0,00	0,00	0,00	0,00
Total Orgánico / Funcional	0507 / 4714	14.762.741,00	-1.227.032,61	13.535.708,39	13.535.410,36	13.205.057,19	330.651,20	6.204.575,73	7.000.481,46




Información a fecha: 31/12/2019

Unidad monetaria: Euros

Clasificación Orgánica 0601 SALUD / SECRETARIA GENERAL TECNICA

Clasificación Funcional 3111 PRODUCCIÓN DE BIENES PÚBLICOS DE CARÁCTER PREFERENTE / SANIDAD / SANIDAD / ADMINISTRACIÓN GENERAL DE SALUD

Clasificación Económica	Denominación	Presupuesto Inicial	Modificaciones de Crédito	Crédito Definitivo	Gastos Comprometidos	Obligaciones Reconocidas	Remanentes de Crédito	Pagos	Obligaciones Pdes. de Pago
1	GASTOS DE PERSONAL	2.122.083,00	-335.300,00	1.786.783,00	1.786.748,69	1.786.748,69	34,31	1.786.748,69	0,00
1.0	ALTOS CARGOS	129.064,00	0,00	129.064,00	134.973,78	134.973,78	-5.909,78	134.973,78	0,00
1.0.0	RETRIBUCIONES BASICAS Y OTRAS REMUNERACIONES DE ALTOS CARGOS	129.064,00	0,00	129.064,00	134.973,78	134.973,78	-5.909,78	134.973,78	0,00
1.0.0.00	RETRIBUCIONES BASICAS	87.976,00	0,00	87.976,00	92.054,95	92.054,95	-4.078,95	92.054,95	0,00
1.0.0.01	OTRAS REMUNERACIONES	41.088,00	0,00	41.088,00	42.918,83	42.918,83	-1.830,83	42.918,83	0,00
1.1	PERSONAL EVENTUAL	61.770,00	-10.000,00	51.770,00	51.686,97	51.686,97	83,03	51.686,97	0,00
1.1.0	RETRIB. BASICAS Y OTRAS REMUNERACIONES DE PERSONAL EVENTUAL	61.770,00	-10.000,00	51.770,00	51.686,97	51.686,97	83,03	51.686,97	0,00
1.1.0.00	RETRIBUCIONES BASICAS	30.301,00	0,00	30.301,00	30.993,33	30.993,33	-692,33	30.993,33	0,00
1.1.0.01	OTRAS REMUNERACIONES	31.469,00	-10.000,00	21.469,00	20.693,64	20.693,64	775,36	20.693,64	0,00
1.2	FUNCIONARIOS	1.469.217,00	-238.500,00	1.230.717,00	1.219.209,82	1.219.209,82	11.507,18	1.219.209,82	0,00
1.2.0	RETRIBUCIONES BASICAS	740.458,00	-106.500,00	633.958,00	617.870,27	617.870,27	16.087,73	617.870,27	0,00
1.2.0.00	SUELDO Y PAGAS EXTRAORDINARIAS	632.889,00	-94.000,00	538.889,00	524.805,81	524.805,81	14.083,19	524.805,81	0,00
1.2.0.05	TRIENIOS	107.569,00	-12.500,00	95.069,00	93.064,46	93.064,46	2.004,54	93.064,46	0,00
1.2.1	RETRIBUCIONES COMPLEMENTARIAS	728.759,00	-132.000,00	596.759,00	601.339,55	601.339,55	-4.580,55	601.339,55	0,00
1.2.1.00	COMPLEMENTOS DE DESTINO	270.183,00	-54.000,00	216.183,00	212.994,90	212.994,90	3.188,10	212.994,90	0,00
1.2.1.01	COMPLEMENTO ESPECIFICO	455.163,00	-105.000,00	350.163,00	365.400,68	365.400,68	-15.237,68	365.400,68	0,00
1.2.1.04	OTRAS REMUNERACIONES	3.413,00	27.000,00	30.413,00	22.943,97	22.943,97	7.469,03	22.943,97	0,00
1.3	LABORALES	95.131,00	-53.000,00	42.131,00	38.671,90	38.671,90	3.459,10	38.671,90	0,00
1.3.0	LABORAL FIJO	59.762,00	-34.000,00	25.762,00	24.497,54	24.497,54	1.264,46	24.497,54	0,00
1.3.0.00	RETRIBUCIONES BASICAS	32.638,00	-19.000,00	13.638,00	13.361,73	13.361,73	276,27	13.361,73	0,00
1.3.0.01	OTRAS REMUNERACIONES	24.806,00	-13.000,00	11.806,00	11.135,81	11.135,81	670,19	11.135,81	0,00
1.3.0.02	HORAS EXTRAORDINARIAS	2.318,00	-2.000,00	318,00	0,00	0,00	318,00	0,00	0,00
1.3.1	LABORAL EVENTUAL	35.369,00	-19.000,00	16.369,00	14.174,36	14.174,36	2.194,64	14.174,36	0,00
1.3.1.00	RETRIBUCIONES BASICAS	17.477,00	-9.000,00	8.477,00	7.712,44	7.712,44	764,56	7.712,44	0,00
1.3.1.01	OTRAS REMUNERACIONES	17.477,00	-10.000,00	7.477,00	6.461,92	6.461,92	1.015,08	6.461,92	0,00
1.3.1.02	HORAS EXTRAORDINARIAS	415,00	0,00	415,00	0,00	0,00	415,00	0,00	0,00
1.5	INCENTIVOS AL RENDIMIENTO	3.804,00	-3.800,00	4,00	654,37	654,37	-650,37	654,37	0,00
1.5.0	PRODUCTIVIDAD	0,00	0,00	0,00	654,37	654,37	-654,37	654,37	0,00
1.5.1	GRATIFICACIONES	3.804,00	-3.800,00	4,00	0,00	0,00	4,00	0,00	0,00
1.6	CUOTAS, PRESTACIONES Y GASTOS SOCIALES A CARGO DEL EMPLEADOR	363.097,00	-30.000,00	333.097,00	341.551,85	341.551,85	-8.454,85	341.551,85	0,00
1.6.0	CUOTAS SOCIALES	363.097,00	-30.000,00	333.097,00	341.551,85	341.551,85	-8.454,85	341.551,85	0,00
1.6.0.00	SEGURIDAD SOCIAL	363.097,00	-30.000,00	333.097,00	341.551,85	341.551,85	-8.454,85	341.551,85	0,00
2	GASTOS EN BIENES CORRIENTES Y SERVICIOS	710.849,00	1.000,00	711.849,00	490.731,52	472.720,56	239.128,44	444.069,55	28.651,01



Información a fecha: 31/12/2019

Unidad monetaria: Euros

Clasificación Orgánica 0601 SALUD / SECRETARIA GENERAL TECNICA

Clasificación Funcional 3111 PRODUCCIÓN DE BIENES PÚBLICOS DE CARÁCTER PREFERENTE / SANIDAD / SANIDAD / ADMINISTRACIÓN GENERAL DE SALUD

Clasificación Económica	Denominación	Presupuesto Inicial	Modificaciones de Crédito	Crédito Definitivo	Gastos Comprometidos	Obligaciones Reconocidas	Remanentes de Crédito	Pagos	Obligaciones Pdes. de Pago
2.1	REPARACIONES, MANTENIMIENTO Y CONSERVACION	104.000,00	0,00	104.000,00	33.127,03	33.127,03	70.872,97	29.766,36	3.360,67
2.1.2	EDIFICIOS Y OTRAS CONSTRUCCIONES	63.000,00	0,00	63.000,00	31.124,11	31.124,11	31.875,89	27.798,79	3.325,32
2.1.2.00	INMOVILIZADO PROPIO	63.000,00	0,00	63.000,00	31.124,11	31.124,11	31.875,89	27.798,79	3.325,32
2.1.3	MAQUINARIA, INSTALACION Y UTILLAJE	31.796,00	0,00	31.796,00	1.703,68	1.703,68	30.092,32	1.703,68	0,00
2.1.3.00	INMOVILIZADO PROPIO	31.796,00	0,00	31.796,00	1.703,68	1.703,68	30.092,32	1.703,68	0,00
2.1.4	ELEMENTOS DE TRANSPORTE	1.313,00	0,00	1.313,00	243,34	243,34	1.069,66	207,99	35,35
2.1.4.00	INMOVILIZADO PROPIO	1.313,00	0,00	1.313,00	243,34	243,34	1.069,66	207,99	35,35
2.1.5	MOBILIARIO Y ENSERES	6.391,00	0,00	6.391,00	55,90	55,90	6.335,10	55,90	0,00
2.1.5.00	INMOVILIZADO PROPIO	6.391,00	0,00	6.391,00	55,90	55,90	6.335,10	55,90	0,00
2.1.6	EQUIPOS PARA PROCESO DE INFORMACION	1.500,00	0,00	1.500,00	0,00	0,00	1.500,00	0,00	0,00
2.1.6.00	INMOVILIZADO PROPIO	1.500,00	0,00	1.500,00	0,00	0,00	1.500,00	0,00	0,00
2.2	MATERIAL, SUMINISTROS Y OTROS	600.849,00	0,00	600.849,00	452.980,38	434.969,42	165.879,58	410.275,48	24.693,94
2.2.0	MATERIAL DE OFICINA	52.000,00	0,00	52.000,00	19.085,95	13.524,58	38.475,42	10.516,99	3.007,59
2.2.0.00	ORDINARIO NO INVENTARIABLE	35.000,00	0,00	35.000,00	9.804,31	4.242,94	30.757,06	3.388,35	854,59
2.2.0.01	PRENSA, REVISTAS, LIBROS Y OTRAS PUBLICACIONES	16.000,00	0,00	16.000,00	9.281,64	9.281,64	6.718,36	7.128,64	2.153,00
2.2.0.02	MATERIAL INFORMATICO NO INVENTARIABLE	1.000,00	0,00	1.000,00	0,00	0,00	1.000,00	0,00	0,00
2.2.1	SUMINISTROS	288.933,00	0,00	288.933,00	251.809,30	250.445,64	38.487,36	248.296,73	2.148,91
2.2.1.00	ENERGIA ELECTRICA	30.000,00	0,00	30.000,00	13.444,33	12.740,85	17.259,15	10.885,39	1.855,46
2.2.1.01	AGUA	1.133,00	0,00	1.133,00	574,26	574,26	558,74	574,26	0,00
2.2.1.02	GAS	1.000,00	0,00	1.000,00	0,00	0,00	1.000,00	0,00	0,00
2.2.1.03	COMBUSTIBLES Y CARBURANTES	10.000,00	0,00	10.000,00	0,00	0,00	10.000,00	0,00	0,00
2.2.1.04	VESTUARIO	5.000,00	0,00	5.000,00	2.851,40	2.851,40	2.148,60	2.851,40	0,00
2.2.1.06	PRODUCTOS FARMACEUTICOS	500,00	0,00	500,00	0,00	0,00	500,00	0,00	0,00
2.2.1.07	MATERIALES ESPECIALES	2.000,00	0,00	2.000,00	293,45	293,45	1.706,55	0,00	293,45
2.2.1.99	OTROS SUMINISTROS	239.300,00	0,00	239.300,00	234.645,86	233.985,68	5.314,32	233.985,68	0,00
2.2.2	COMUNICACIONES	24.000,00	0,00	24.000,00	53.597,15	42.850,51	-18.850,51	36.538,10	6.312,41
2.2.2.01	POSTALES	23.000,00	0,00	23.000,00	53.597,15	42.850,51	-19.850,51	36.538,10	6.312,41
2.2.2.99	OTRAS	1.000,00	0,00	1.000,00	0,00	0,00	1.000,00	0,00	0,00
2.2.3	TRANSPORTES	26.000,00	0,00	26.000,00	15.187,28	15.187,28	10.812,72	12.525,89	2.661,39
2.2.4	PRIMAS DE SEGUROS	1.000,00	0,00	1.000,00	0,00	0,00	1.000,00	0,00	0,00
2.2.4.00	EDIFICIOS Y LOCALES	500,00	0,00	500,00	0,00	0,00	500,00	0,00	0,00
2.2.4.01	DE VEHICULOS	500,00	0,00	500,00	0,00	0,00	500,00	0,00	0,00
2.2.5	TRIBUTOS	5.000,00	0,00	5.000,00	4.454,37	4.454,37	545,63	4.454,37	0,00



Información a fecha: 31/12/2019

Unidad monetaria: Euros

Clasificación Orgánica 0601 SALUD / SECRETARIA GENERAL TECNICA

Clasificación Funcional 3111 PRODUCCIÓN DE BIENES PÚBLICOS DE CARÁCTER PREFERENTE / SANIDAD / SANIDAD / ADMINISTRACIÓN GENERAL DE SALUD

Clasificación Económica	Denominación	Presupuesto Inicial	Modificaciones de Crédito	Crédito Definitivo	Gastos Comprometidos	Obligaciones Reconocidas	Remanentes de Crédito	Pagos	Obligaciones Pdes. de Pago
2.2.5.00	LOCALES	4.000,00	0,00	4.000,00	4.130,44	4.130,44	-130,44	4.130,44	0,00
2.2.5.01	AUTONOMICAS	500,00	0,00	500,00	283,50	283,50	216,50	283,50	0,00
2.2.5.02	ESTATALES	500,00	0,00	500,00	40,43	40,43	459,57	40,43	0,00
2.2.6	GASTOS DIVERSOS	125.916,00	0,00	125.916,00	45.255,12	45.255,12	80.660,88	44.865,63	389,49
2.2.6.01	ATENCIONES PROTOCOLARIAS Y REPRESENTATIVAS	12.416,00	0,00	12.416,00	5.719,19	5.719,19	6.696,81	5.719,19	0,00
2.2.6.02	PUBLICIDAD Y PROPAGANDA	4.000,00	0,00	4.000,00	0,00	0,00	4.000,00	0,00	0,00
2.2.6.03	JURIDICOS, CONTENCIOSOS	50.000,00	0,00	50.000,00	36.460,94	36.460,94	13.539,06	36.460,94	0,00
2.2.6.06	REUNIONES, CONFERENCIAS Y CURSOS	8.000,00	0,00	8.000,00	2.577,81	2.577,81	5.422,19	2.577,81	0,00
2.2.6.07	FERIAS Y EXPOSICIONES	500,00	0,00	500,00	0,00	0,00	500,00	0,00	0,00
2.2.6.08	PUBLICACIONES Y EDICIONES	500,00	0,00	500,00	0,00	0,00	500,00	0,00	0,00
2.2.6.09	DEFENSOR DEL USUARIO DEL SISTEMA PUBLICO DE SALUD DE LA RIOJA	50.000,00	0,00	50.000,00	0,00	0,00	50.000,00	0,00	0,00
2.2.6.99	OTROS	500,00	0,00	500,00	497,18	497,18	2,82	107,69	389,49
2.2.7	TRABAJOS REALIZADOS POR OTRAS EMPRESAS	78.000,00	0,00	78.000,00	63.591,21	63.251,92	14.748,08	53.077,77	10.174,15
2.2.7.00	LIMPIEZA Y ASEO	25.000,00	0,00	25.000,00	25.394,60	25.394,60	-394,60	21.208,88	4.185,72
2.2.7.01	SEGURIDAD	39.000,00	0,00	39.000,00	38.196,61	37.857,32	1.142,68	31.868,89	5.988,43
2.2.7.03	POSTALES	500,00	0,00	500,00	0,00	0,00	500,00	0,00	0,00
2.2.7.06	ESTUDIOS Y TRABAJOS TECNICOS	10.000,00	0,00	10.000,00	0,00	0,00	10.000,00	0,00	0,00
2.2.7.09	SERVICIOS DE GESTIÓN DE PRESTACIONES	500,00	0,00	500,00	0,00	0,00	500,00	0,00	0,00
2.2.7.99	OTROS	3.000,00	0,00	3.000,00	0,00	0,00	3.000,00	0,00	0,00
2.3	INDEMNIZACION POR RAZON DEL SERVICIO	6.000,00	1.000,00	7.000,00	4.624,11	4.624,11	2.375,89	4.027,71	596,40
2.3.0	DIETAS	3.000,00	1.000,00	4.000,00	2.075,93	2.075,93	1.924,07	1.967,44	108,49
2.3.1	LOCOMOCION	3.000,00	0,00	3.000,00	2.548,18	2.548,18	451,82	2.060,27	487,91
3	GASTOS FINANCIEROS	20.884,00	0,00	20.884,00	0,00	0,00	20.884,00	0,00	0,00
3.4	DE DEPOSITOS, FIANZAS Y OTROS	20.884,00	0,00	20.884,00	0,00	0,00	20.884,00	0,00	0,00
3.4.2	INTERESES DE DEMORA	20.884,00	0,00	20.884,00	0,00	0,00	20.884,00	0,00	0,00
6	INVERSIONES REALES	7.000,00	266.000,00	273.000,00	41.344,39	41.344,39	231.655,61	38.810,41	2.533,98
6.2	INVERSION NUEVA ASOCIADA AL FUNCIONAMIENTO OPERATIVO DE LOS SERVICIOS	4.000,00	0,00	4.000,00	1.328,58	1.328,58	2.671,42	0,00	1.328,58
6.2.2	EDIFICIOS Y OTRAS CONSTRUCCIONES	1.000,00	0,00	1.000,00	0,00	0,00	1.000,00	0,00	0,00
6.2.2.01	CONSTRUCCION	1.000,00	0,00	1.000,00	0,00	0,00	1.000,00	0,00	0,00
6.2.3	MAQUINARIA, INSTALACIONES Y UTILLAJE	1.000,00	0,00	1.000,00	0,00	0,00	1.000,00	0,00	0,00
6.2.3.00	ADQUISICION	1.000,00	0,00	1.000,00	0,00	0,00	1.000,00	0,00	0,00
6.2.4	ELEMENTOS DE TRANSPORTE	1.000,00	0,00	1.000,00	0,00	0,00	1.000,00	0,00	0,00
6.2.4.00	ADQUISICION	1.000,00	0,00	1.000,00	0,00	0,00	1.000,00	0,00	0,00



Información a fecha: 31/12/2019

Unidad monetaria: Euros

Clasificación Orgánica 0601 SALUD / SECRETARIA GENERAL TECNICA

Clasificación Funcional 3111 PRODUCCIÓN DE BIENES PÚBLICOS DE CARÁCTER PREFERENTE / SANIDAD / SANIDAD / ADMINISTRACIÓN GENERAL DE SALUD

Clasificación Económica	Denominación	Presupuesto Inicial	Modificaciones de Crédito	Crédito Definitivo	Gastos Comprometidos	Obligaciones Reconocidas	Remanentes de Crédito	Pagos	Obligaciones Pdtes. de Pago
6.2.5	MOBILIARIO Y ENSERES	1.000,00	0,00	1.000,00	1.328,58	1.328,58	-328,58	0,00	1.328,58
6.2.5.00	ADQUISICION	1.000,00	0,00	1.000,00	1.328,58	1.328,58	-328,58	0,00	1.328,58
6.3	INVERSION DE REPOSICION ASOCIADA AL FUNCION. OPERAT. DE LOS SERVICIOS	3.000,00	266.000,00	269.000,00	40.015,81	40.015,81	228.984,19	38.810,41	1.205,40
6.3.2	EDIFICIOS Y OTRAS CONSTRUCCIONES	1.000,00	50.000,00	51.000,00	38.810,41	38.810,41	12.189,59	38.810,41	0,00
6.3.2.01	CONSTRUCCION	1.000,00	50.000,00	51.000,00	38.810,41	38.810,41	12.189,59	38.810,41	0,00
6.3.3	MAQUINARIA, INSTALACIONES Y UTILLAJE	1.000,00	216.000,00	217.000,00	0,00	0,00	217.000,00	0,00	0,00
6.3.3.00	ADQUISICION	1.000,00	0,00	1.000,00	0,00	0,00	1.000,00	0,00	0,00
6.3.3.01	CONSTRUCCION	0,00	216.000,00	216.000,00	0,00	0,00	216.000,00	0,00	0,00
6.3.5	MOBILIARIO Y ENSERES	1.000,00	0,00	1.000,00	1.205,40	1.205,40	-205,40	0,00	1.205,40
6.3.5.00	ADQUISICION	1.000,00	0,00	1.000,00	1.205,40	1.205,40	-205,40	0,00	1.205,40
Total Orgánico / Funcional	0601 / 3111	2.860.816,00	-68.300,00	2.792.516,00	2.318.824,60	2.300.813,64	491.702,36	2.269.628,65	31.184,99




Información a fecha: 31/12/2019

Unidad monetaria: Euros

Clasificación Orgánica 0601 SALUD / SECRETARIA GENERAL TECNICA

Clasificación Funcional 3121 PRODUCCIÓN DE BIENES PÚBLICOS DE CARÁCTER PREFERENTE / SANIDAD / HOSPITALES, SERVICIOS ASISTENCIALES Y CENTROS DE SALUD / ATENCIÓN PRIMARIA

Clasificación Económica	Denominación	Presupuesto Inicial	Modificaciones de Crédito	Crédito Definitivo	Gastos Comprometidos	Obligaciones Reconocidas	Remanentes de Crédito	Pagos	Obligaciones Pdtes. de Pago
4	TRANSFERENCIAS CORRIENTES	222.000,00	0,00	222.000,00	220.464,74	220.464,74	1.535,26	61.852,23	158.612,51
4.6	A CORPORACIONES LOCALES	222.000,00	0,00	222.000,00	220.464,74	220.464,74	1.535,26	61.852,23	158.612,51
4.6.1	A AYUNTAMIENTOS	220.000,00	0,00	220.000,00	219.707,16	219.707,16	292,84	61.546,11	158.161,05
4.6.1.00	A AYUNTAMIENTOS	220.000,00	0,00	220.000,00	219.707,16	219.707,16	292,84	61.546,11	158.161,05
4.6.3	A OTRAS ENTIDADES LOCALES	2.000,00	0,00	2.000,00	757,58	757,58	1.242,42	306,12	451,46
6	INVERSIONES REALES	6.514.000,00	-1.029.282,00	5.484.718,00	4.856.048,02	4.856.048,02	628.669,98	4.856.048,02	0,00
6.2	INVERSION NUEVA ASOCIADA AL FUNCIONAMIENTO OPERATIVO DE LOS SERVICIOS	6.500.000,00	-1.029.282,00	5.470.718,00	4.856.048,02	4.856.048,02	614.669,98	4.856.048,02	0,00
6.2.2	EDIFICIOS Y OTRAS CONSTRUCCIONES	6.500.000,00	-1.029.282,00	5.470.718,00	4.856.048,02	4.856.048,02	614.669,98	4.856.048,02	0,00
6.2.2.01	CONSTRUCCION	6.000.000,00	-887.231,00	5.112.769,00	4.856.048,02	4.856.048,02	256.720,98	4.856.048,02	0,00
6.2.2.02	GASTOS INHERENTES POR TRANSMISION DE PROPIEDAD	150.000,00	0,00	150.000,00	0,00	0,00	150.000,00	0,00	0,00
6.2.2.03	INCORPORACION DE BIENES Y SERVICIOS	350.000,00	-142.051,00	207.949,00	0,00	0,00	207.949,00	0,00	0,00
6.3	INVERSION DE REPOSICION ASOCIADA AL FUNCION. OPERAT. DE LOS SERVICIOS	14.000,00	0,00	14.000,00	0,00	0,00	14.000,00	0,00	0,00
6.3.2	EDIFICIOS Y OTRAS CONSTRUCCIONES	14.000,00	0,00	14.000,00	0,00	0,00	14.000,00	0,00	0,00
6.3.2.01	CONSTRUCCION	14.000,00	0,00	14.000,00	0,00	0,00	14.000,00	0,00	0,00
7	TRANSFERENCIAS DE CAPITAL	594.000,00	0,00	594.000,00	325.188,75	325.188,75	268.811,25	123.911,30	201.277,45
7.6	A CORPORACIONES LOCALES	594.000,00	0,00	594.000,00	325.188,75	325.188,75	268.811,25	123.911,30	201.277,45
7.6.1	A AYUNTAMIENTOS	573.000,00	0,00	573.000,00	320.521,87	320.521,87	252.478,13	121.470,33	199.051,54
7.6.1.00	A AYUNTAMIENTOS	573.000,00	0,00	573.000,00	320.521,87	320.521,87	252.478,13	121.470,33	199.051,54
7.6.3	A OTRAS ENTIDADES LOCALES	21.000,00	0,00	21.000,00	4.666,88	4.666,88	16.333,12	2.440,97	2.225,91
Total Orgánico / Funcional	0601 / 3121	7.330.000,00	-1.029.282,00	6.300.718,00	5.401.701,51	5.401.701,51	899.016,49	5.041.811,55	359.889,96



Información a fecha: 31/12/2019

Unidad monetaria: Euros

Clasificación Orgánica 0601 SALUD / SECRETARIA GENERAL TECNICA

Clasificación Funcional 3122 PRODUCCIÓN DE BIENES PÚBLICOS DE CARÁCTER PREFERENTE / SANIDAD / HOSPITALES, SERVICIOS ASISTENCIALES Y CENTROS DE SALUD / ATENCIÓN ESPECIALIZADA

Clasificación Económica	Denominación	Presupuesto Inicial	Modificaciones de Crédito	Crédito Definitivo	Gastos Comprometidos	Obligaciones Reconocidas	Remanentes de Crédito	Pagos	Obligaciones Pdtes. de Pago
2	GASTOS EN BIENES CORRIENTES Y SERVICIOS	14.837.420,00	0,00	14.837.420,00	14.503.805,11	14.503.805,11	333.614,89	11.427.113,87	3.076.691,24
2.5	ASISTENCIA SANITARIA CON MEDIOS AJENOS	14.837.420,00	0,00	14.837.420,00	14.503.805,11	14.503.805,11	333.614,89	11.427.113,87	3.076.691,24
2.5.2	CONCIERTOS CON INSTITUCIONES DE ATENCION ESPECIALIZADA	7.461.420,00	0,00	7.461.420,00	7.158.918,80	7.158.918,80	302.501,20	5.327.246,78	1.831.672,02
2.5.2.04	CON ENTIDADES PRIVADAS	7.461.420,00	0,00	7.461.420,00	7.158.918,80	7.158.918,80	302.501,20	5.327.246,78	1.831.672,02
2.5.4	CONCIERTOS CON CENTROS O SERVIC. DE DIAGNÓST. Y TRAT. Y TERAPIAS	0,00	0,00	0,00	17.085,57	17.085,57	-17.085,57	14.635,05	2.450,52
2.5.4.08	CONCIERTOS PARA REHABILITACIÓN-FISIOTERAPIA	0,00	0,00	0,00	17.085,57	17.085,57	-17.085,57	14.635,05	2.450,52
2.5.5	CONCIERTOS PARA EL PROGRAMA ESPECIAL DE TRANSPORTE	7.376.000,00	0,00	7.376.000,00	7.327.800,74	7.327.800,74	48.199,26	6.085.232,04	1.242.568,70
2.5.5.01	SERVICIOS CONCERTADOS DE AMBULANCIAS	7.176.000,00	0,00	7.176.000,00	7.327.800,74	7.327.800,74	-151.800,74	6.085.232,04	1.242.568,70
2.5.5.02	IMPLEMENTACIÓN DE SVA QUE ASISTA A NÁJERA Y SU COMARCA	100.000,00	0,00	100.000,00	0,00	0,00	100.000,00	0,00	0,00
2.5.5.03	IMPLEMENTACIÓN DE SVA QUE ASISTA A ARNEDO Y SU COMARCA	100.000,00	0,00	100.000,00	0,00	0,00	100.000,00	0,00	0,00
4	TRANSFERENCIAS CORRIENTES	46.125.000,00	6.700.000,00	52.825.000,00	52.825.000,00	52.825.000,00	0,00	52.825.000,00	0,00
4.4	AL RESTO DEL SECTOR PUBLICO DE LA C.A.R.	46.125.000,00	6.700.000,00	52.825.000,00	52.825.000,00	52.825.000,00	0,00	52.825.000,00	0,00
4.4.1	A FUNDACIONES	46.125.000,00	6.700.000,00	52.825.000,00	52.825.000,00	52.825.000,00	0,00	52.825.000,00	0,00
4.4.1.00	FUNDACIÓN RIOJA SALUD	14.325.000,00	1.700.000,00	16.025.000,00	16.025.000,00	16.025.000,00	0,00	16.025.000,00	0,00
4.4.1.01	FUNDACIÓN HOSPITAL DE CALAHORRA	31.800.000,00	5.000.000,00	36.800.000,00	36.800.000,00	36.800.000,00	0,00	36.800.000,00	0,00
7	TRANSFERENCIAS DE CAPITAL	1.006.000,00	1.300.000,00	2.306.000,00	2.306.000,00	2.306.000,00	0,00	2.306.000,00	0,00
7.4	A OTROS ENTES PÚBLICOS DE LA COMUNIDAD AUTONOMA DE LA RIOJA	1.006.000,00	1.300.000,00	2.306.000,00	2.306.000,00	2.306.000,00	0,00	2.306.000,00	0,00
7.4.1	A FUNDACIONES	1.006.000,00	1.300.000,00	2.306.000,00	2.306.000,00	2.306.000,00	0,00	2.306.000,00	0,00
7.4.1.00	FUNDACIÓN RIOJA SALUD	250.000,00	0,00	250.000,00	250.000,00	250.000,00	0,00	250.000,00	0,00
7.4.1.01	FUNDACIÓN HOSPITAL DE CALAHORRA	756.000,00	1.300.000,00	2.056.000,00	2.056.000,00	2.056.000,00	0,00	2.056.000,00	0,00
Total Orgánico / Funcional	0601 / 3122	61.968.420,00	8.000.000,00	69.968.420,00	69.634.805,11	69.634.805,11	333.614,89	66.558.113,87	3.076.691,24




Información a fecha: 31/12/2019

Unidad monetaria: Euros

Clasificación Orgánica 0601 SALUD / SECRETARIA GENERAL TECNICA

Clasificación Funcional 3141 PRODUCCIÓN DE BIENES PÚBLICOS DE CARÁCTER PREFERENTE / SANIDAD / PLANIFICACIÓN SOCIOSANITARIA Y ACTIVIDADES DE FOMENTO / ACTUACIONES SOCIOSANITARIAS

Clasificación Económica	Denominación	Presupuesto Inicial	Modificaciones de Crédito	Crédito Definitivo	Gastos Comprometidos	Obligaciones Reconocidas	Remanentes de Crédito	Pagos	Obligaciones Pdes. de Pago
2	GASTOS EN BIENES CORRIENTES Y SERVICIOS	9.310.000,00	0,00	9.310.000,00	9.092.926,33	9.092.926,33	217.073,67	7.470.459,53	1.622.466,80
2.5	ASISTENCIA SANITARIA CON MEDIOS AJENOS	9.310.000,00	0,00	9.310.000,00	9.092.926,33	9.092.926,33	217.073,67	7.470.459,53	1.622.466,80
2.5.2	CONCIERTOS CON INSTITUCIONES DE ATENCION ESPECIALIZADA	9.310.000,00	0,00	9.310.000,00	9.092.926,33	9.092.926,33	217.073,67	7.470.459,53	1.622.466,80
2.5.2.04	CON ENTIDADES PRIVADAS	9.310.000,00	0,00	9.310.000,00	9.092.926,33	9.092.926,33	217.073,67	7.470.459,53	1.622.466,80
4	TRANSFERENCIAS CORRIENTES	372.000,00	0,00	372.000,00	308.879,91	308.879,91	63.120,09	230.791,38	78.088,53
4.8	A FAMILIAS E INSTITUCIONES SIN FINES DE LUCRO	372.000,00	0,00	372.000,00	308.879,91	308.879,91	63.120,09	230.791,38	78.088,53
4.8.0	X	372.000,00	0,00	372.000,00	308.879,91	308.879,91	63.120,09	230.791,38	78.088,53
4.8.0.00	FEAFES ARFES PRO SALUD MENTAL- Atención a enfermos mentales.	24.000,00	0,00	24.000,00	0,00	0,00	24.000,00	0,00	0,00
4.8.0.01	AFA-RIOJA-Atención a enfermos de Alzheimer	22.000,00	0,00	22.000,00	0,00	0,00	22.000,00	0,00	0,00
4.8.0.02	COLEGIO NACIONAL OPTICOS-OPTOMETRISTAS- Actividades sanitarias	15.000,00	0,00	15.000,00	0,00	0,00	15.000,00	0,00	0,00
4.8.0.03	ALCER RIOJA -Asociacion lucha enfermedades del riñón-Apoyo a enfermos renales.	42.098,00	0,00	42.098,00	42.098,00	42.098,00	0,00	27.696,53	14.401,47
4.8.0.04	CRUZ ROJA ESPAÑOLA-Actividades complementarias de transporte.	26.411,00	0,00	26.411,00	26.375,91	26.375,91	35,09	16.855,02	9.520,89
4.8.0.05	AECC -Asociación española contra el cáncer-Atención a pacientes oncológicos	47.885,00	0,00	47.885,00	47.885,00	47.885,00	0,00	47.885,00	0,00
4.8.0.06	ARPA-AUTISMO RIOJA-Asociación Riojana Autismo-Terapias para afectados de autismo	37.745,00	0,00	37.745,00	37.745,00	37.745,00	0,00	30.615,18	7.129,82
4.8.0.07	COMISIÓN CIUDADANA ANTISIDA DE LA RIOJA-Apoyo para afectados de SIDA	21.925,00	0,00	21.925,00	21.925,00	21.925,00	0,00	14.756,69	7.168,31
4.8.0.08	ARSIDO-ASOCIACIÓN RIOJANA SÍNDROME DE DOWN-Atención afectados de síndrome Dow	14.353,00	0,00	14.353,00	14.353,00	14.353,00	0,00	14.353,00	0,00
4.8.0.09	ACAB RIOJA-ASOCIACION TRASTORNOS DE CONDUCTA ALIMENTARIA-Atención afectada	6.940,00	0,00	6.940,00	6.940,00	6.940,00	0,00	3.603,87	3.336,13
4.8.0.10	ARDEM-ASOCIACIÓN RIOJANA ESCLEROSIS MÚLTIPLE-Atenc. personas con esclerosis múlt	47.872,00	0,00	47.872,00	47.872,00	47.872,00	0,00	24.351,01	23.520,99
4.8.0.11	ACERI -ASOCIACIÓN CELÍACA DE LA RIOJA-Atención de los celíacos.	11.651,00	0,00	11.651,00	11.650,00	11.650,00	1,00	8.979,28	2.670,72
4.8.0.12	DAR-DIABÉTICOS ASOCIADOS RIOJANOS-Orientación y difusión sobre diabetes	5.394,00	0,00	5.394,00	5.394,00	5.394,00	0,00	2.926,69	2.467,31
4.8.0.13	FIBROFARE-FEDERACION DE FIBROMIALGIA-Atención afectados de fibromialgia	2.026,00	0,00	2.026,00	0,00	0,00	2.026,00	0,00	0,00
4.8.0.14	AREPAK-ASOCIACIÓN RIOJANA DE ENFERMOS DE PARKINSON-Atención enfermos parkin:	1.700,00	0,00	1.700,00	1.642,00	1.642,00	58,00	1.642,00	0,00
4.8.0.15	A. I. Teléfono de la Esperanza. Atención psicológica	5.000,00	0,00	5.000,00	5.000,00	5.000,00	0,00	5.000,00	0,00
4.8.0.16	ARCAEDA (ASOCIACIÓN RIOJANA DE DAÑO CEREBRAL ADQUIRIDO). PUESTA EN MAI	40.000,00	0,00	40.000,00	40.000,00	40.000,00	0,00	32.127,11	7.872,89
Total Orgánico / Funcional	0601 / 3141	9.682.000,00	0,00	9.682.000,00	9.401.806,24	9.401.806,24	280.193,76	7.701.250,91	1.700.553,33



Gobierno
de La
Rioja

Hacienda

Ejercicio: 2019

SICAP - Sistema de Información Contable

ESTADO DE LIQUIDACIÓN DEL PRESUPUESTO / I. LIQUIDACIÓN DEL PRESUPUESTO DE GASTOS

Página 70

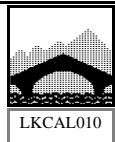
Información a fecha: 31/12/2019

Unidad monetaria: Euros

Clasificación Orgánica 0601 SALUD / SECRETARIA GENERAL TECNICA

Clasificación Funcional 4611 ACTUACIONES DE CARÁCTER ECONÓMICO / INVESTIGACION, DESARROLLO E INNOVACION / INVESTIGACIÓN, DESARROLLO E INNOVACIÓN / INVESTIGACIÓN Y DESARROLLO

Clasificación Económica	Denominación	Presupuesto Inicial	Modificaciones de Crédito	Crédito Definitivo	Gastos Comprometidos	Obligaciones Reconocidas	Remanentes de Crédito	Pagos	Obligaciones Pdes. de Pago
4	TRANSFERENCIAS CORRIENTES	4.087.000,00	0,00	4.087.000,00	4.087.000,00	4.087.000,00	0,00	4.087.000,00	0,00
4.4	AL RESTO DEL SECTOR PUBLICO DE LA C.A.R.	4.087.000,00	0,00	4.087.000,00	4.087.000,00	4.087.000,00	0,00	4.087.000,00	0,00
4.4.1	A FUNDACIONES	4.087.000,00	0,00	4.087.000,00	4.087.000,00	4.087.000,00	0,00	4.087.000,00	0,00
4.4.1.00	FUNDACIÓN RIOJA SALUD	4.087.000,00	0,00	4.087.000,00	4.087.000,00	4.087.000,00	0,00	4.087.000,00	0,00
7	TRANSFERENCIAS DE CAPITAL	200.000,00	0,00	200.000,00	200.000,00	200.000,00	0,00	200.000,00	0,00
7.4	A OTROS ENTES PÚBLICOS DE LA COMUNIDAD AUTONOMA DE LA RIOJA	200.000,00	0,00	200.000,00	200.000,00	200.000,00	0,00	200.000,00	0,00
7.4.1	A FUNDACIONES	200.000,00	0,00	200.000,00	200.000,00	200.000,00	0,00	200.000,00	0,00
7.4.1.00	FUNDACIÓN RIOJA SALUD	200.000,00	0,00	200.000,00	200.000,00	200.000,00	0,00	200.000,00	0,00
Total Orgánico / Funcional	0601 / 4611	4.287.000,00	0,00	4.287.000,00	4.287.000,00	4.287.000,00	0,00	4.287.000,00	0,00



Información a fecha: 31/12/2019

Unidad monetaria: Euros

Clasificación Orgánica 0603 SALUD / D.G. DE SALUD PÚBLICA, CONSUMO Y CUIDADOS

Clasificación Funcional 3131 PRODUCCIÓN DE BIENES PÚBLICOS DE CARÁCTER PREFERENTE / SANIDAD / ACCIONES PÚBLICAS RELATIVAS A LA SALUD / ACCIONES DE SALUD PÚBLICA

Clasificación Económica	Denominación	Presupuesto Inicial	Modificaciones de Crédito	Crédito Definitivo	Gastos Comprometidos	Obligaciones Reconocidas	Remanentes de Crédito	Pagos	Obligaciones Pdes. de Pago
1	GASTOS DE PERSONAL	1.527.915,00	28.000,00	1.555.915,00	1.554.660,57	1.554.660,57	1.254,43	1.554.660,57	0,00
1.0	ALTOS CARGOS	61.599,00	0,00	61.599,00	78.085,18	78.085,18	-16.486,18	78.085,18	0,00
1.0.0	RETRIBUCIONES BASICAS Y OTRAS REMUNERACIONES DE ALTOS CARGOS	61.599,00	0,00	61.599,00	78.085,18	78.085,18	-16.486,18	78.085,18	0,00
1.0.0.00	RETRIBUCIONES BASICAS	20.511,00	0,00	20.511,00	30.710,61	30.710,61	-10.199,61	30.710,61	0,00
1.0.0.01	OTRAS REMUNERACIONES	41.088,00	0,00	41.088,00	47.374,57	47.374,57	-6.286,57	47.374,57	0,00
1.2	FUNCIONARIOS	1.175.690,00	0,00	1.175.690,00	1.159.422,31	1.159.422,31	16.267,69	1.159.422,31	0,00
1.2.0	RETRIBUCIONES BASICAS	622.323,00	0,00	622.323,00	628.247,02	628.247,02	-5.924,02	628.247,02	0,00
1.2.0.00	SUELDO Y PAGAS EXTRAORDINARIAS	519.104,00	0,00	519.104,00	525.905,34	525.905,34	-6.801,34	525.905,34	0,00
1.2.0.05	TRIENIOS	103.219,00	0,00	103.219,00	102.341,68	102.341,68	877,32	102.341,68	0,00
1.2.1	RETRIBUCIONES COMPLEMENTARIAS	553.367,00	0,00	553.367,00	531.175,29	531.175,29	22.191,71	531.175,29	0,00
1.2.1.00	COMPLEMENTOS DE DESTINO	208.786,00	0,00	208.786,00	197.366,59	197.366,59	11.419,41	197.366,59	0,00
1.2.1.01	COMPLEMENTO ESPECIFICO	343.194,00	0,00	343.194,00	311.009,93	311.009,93	32.184,07	311.009,93	0,00
1.2.1.04	OTRAS REMUNERACIONES	1.387,00	0,00	1.387,00	22.798,77	22.798,77	-21.411,77	22.798,77	0,00
1.6	CUOTAS, PRESTACIONES Y GASTOS SOCIALES A CARGO DEL EMPLEADOR	290.626,00	28.000,00	318.626,00	317.153,08	317.153,08	1.472,92	317.153,08	0,00
1.6.0	CUOTAS SOCIALES	290.626,00	28.000,00	318.626,00	317.153,08	317.153,08	1.472,92	317.153,08	0,00
1.6.0.00	SEGURIDAD SOCIAL	290.626,00	28.000,00	318.626,00	317.153,08	317.153,08	1.472,92	317.153,08	0,00
2	GASTOS EN BIENES CORRIENTES Y SERVICIOS	2.480.032,00	390.190,00	2.870.222,00	2.652.070,78	2.607.618,05	262.603,95	443.702,53	2.163.915,52
2.1	REPARACIONES, MANTENIMIENTO Y CONSERVACION	12.504,00	1.000,00	13.504,00	12.717,96	12.717,96	786,04	9.922,36	2.795,60
2.1.2	EDIFICIOS Y OTRAS CONSTRUCCIONES	1.576,00	0,00	1.576,00	3.864,91	3.864,91	-2.288,91	3.310,46	554,45
2.1.2.00	INMOVILIZADO PROPIO	1.576,00	0,00	1.576,00	3.864,91	3.864,91	-2.288,91	3.310,46	554,45
2.1.3	MAQUINARIA, INSTALACION Y UTILLAJE	5.528,00	0,00	5.528,00	4.888,48	4.888,48	639,52	4.204,70	683,78
2.1.3.00	INMOVILIZADO PROPIO	5.528,00	0,00	5.528,00	4.888,48	4.888,48	639,52	4.204,70	683,78
2.1.4	ELEMENTOS DE TRANSPORTE	1.875,00	1.000,00	2.875,00	3.567,65	3.567,65	-692,65	2.407,20	1.160,45
2.1.4.00	INMOVILIZADO PROPIO	1.875,00	1.000,00	2.875,00	3.567,65	3.567,65	-692,65	2.407,20	1.160,45
2.1.5	MOBILIARIO Y ENSERES	2.912,00	0,00	2.912,00	396,92	396,92	2.515,08	0,00	396,92
2.1.5.00	INMOVILIZADO PROPIO	2.912,00	0,00	2.912,00	396,92	396,92	2.515,08	0,00	396,92
2.1.6	EQUIPOS PARA PROCESO DE INFORMACION	613,00	0,00	613,00	0,00	0,00	613,00	0,00	0,00
2.1.6.00	INMOVILIZADO PROPIO	613,00	0,00	613,00	0,00	0,00	613,00	0,00	0,00
2.2	MATERIAL, SUMINISTROS Y OTROS	2.456.801,00	389.190,00	2.845.991,00	2.631.638,02	2.587.185,29	258.805,71	426.682,61	2.160.502,68
2.2.0	MATERIAL DE OFICINA	46.488,00	-1.000,00	45.488,00	15.100,85	7.703,19	37.784,81	3.514,68	4.188,51
2.2.0.00	ORDINARIO NO INVENTARIABLE	43.116,00	-1.000,00	42.116,00	14.994,85	7.597,19	34.518,81	3.469,68	4.127,51
2.2.0.01	PRENSA, REVISTAS, LIBROS Y OTRAS PUBLICACIONES	2.626,00	0,00	2.626,00	106,00	106,00	2.520,00	45,00	61,00
2.2.0.02	MATERIAL INFORMATICO NO INVENTARIABLE	746,00	0,00	746,00	0,00	0,00	746,00	0,00	0,00



Información a fecha: 31/12/2019

Unidad monetaria: Euros

Clasificación Orgánica 0603 SALUD / D.G. DE SALUD PÚBLICA, CONSUMO Y CUIDADOS

Clasificación Funcional 3131 PRODUCCIÓN DE BIENES PÚBLICOS DE CARÁCTER PREFERENTE / SANIDAD / ACCIONES PÚBLICAS RELATIVAS A LA SALUD / ACCIONES DE SALUD PÚBLICA

Clasificación Económica	Denominación	Presupuesto Inicial	Modificaciones de Crédito	Crédito Definitivo	Gastos Comprometidos	Obligaciones Reconocidas	Remanentes de Crédito	Pagos	Obligaciones Pdes. de Pago
2.2.1	SUMINISTROS	1.957.122,00	390.190,00	2.347.312,00	2.277.360,98	2.273.647,77	73.664,23	226.718,54	2.046.929,23
2.2.1.00	ENERGIA ELECTRICA	12.490,00	0,00	12.490,00	15.261,30	13.649,36	-1.159,36	11.212,03	2.437,33
2.2.1.01	AGUA	803,00	0,00	803,00	0,00	0,00	803,00	0,00	0,00
2.2.1.02	GAS	3.904,00	0,00	3.904,00	0,00	0,00	3.904,00	0,00	0,00
2.2.1.03	COMBUSTIBLES Y CARBURANTES	2.758,00	0,00	2.758,00	7.669,31	7.669,31	-4.911,31	7.669,31	0,00
2.2.1.06	PRODUCTOS FARMACEUTICOS	1.847.058,00	390.190,00	2.237.248,00	2.188.791,12	2.186.689,85	50.558,15	148.002,14	2.038.687,71
2.2.1.07	MATERIALES ESPECIALES	56.547,00	0,00	56.547,00	63.648,36	63.648,36	-7.101,36	58.144,15	5.504,21
2.2.1.18	MATERIAL NO SANITARIO PARA CONSUMO Y REPOSICIÓN	1.515,00	0,00	1.515,00	0,00	0,00	1.515,00	0,00	0,00
2.2.1.21	INSTRUMENTAL Y PEQUEÑO UTILLAJE SANITARIO	877,00	0,00	877,00	0,00	0,00	877,00	0,00	0,00
2.2.1.23	CALZADO	309,00	0,00	309,00	299,98	299,98	9,02	0,00	299,98
2.2.1.99	OTROS SUMINISTROS	30.861,00	0,00	30.861,00	1.690,91	1.690,91	29.170,09	1.690,91	0,00
2.2.3	TRANSPORTES	9.197,00	0,00	9.197,00	3.095,97	3.095,97	6.101,03	2.418,52	677,45
2.2.5	TRIBUTOS	625,00	0,00	625,00	524,04	524,04	100,96	524,04	0,00
2.2.5.00	LOCALES	528,00	0,00	528,00	524,04	524,04	3,96	524,04	0,00
2.2.5.01	AUTONOMICAS	50,00	0,00	50,00	0,00	0,00	50,00	0,00	0,00
2.2.5.02	ESTATALES	47,00	0,00	47,00	0,00	0,00	47,00	0,00	0,00
2.2.6	GASTOS DIVERSOS	105.133,00	0,00	105.133,00	9.991,30	9.991,30	95.141,70	3.198,44	6.792,86
2.2.6.06	REUNIONES, CONFERENCIAS Y CURSOS	28.173,00	0,00	28.173,00	0,00	0,00	28.173,00	0,00	0,00
2.2.6.08	PUBLICACIONES Y EDICIONES	26.262,00	0,00	26.262,00	0,00	0,00	26.262,00	0,00	0,00
2.2.6.12	PROGRAMA DOCENTE	22.487,00	0,00	22.487,00	0,00	0,00	22.487,00	0,00	0,00
2.2.6.99	OTROS	28.211,00	0,00	28.211,00	9.991,30	9.991,30	18.219,70	3.198,44	6.792,86
2.2.7	TRABAJOS REALIZADOS POR OTRAS EMPRESAS	338.236,00	0,00	338.236,00	325.564,88	292.223,02	46.012,98	190.308,39	101.914,63
2.2.7.00	LIMPIEZA Y ASEO	30.000,00	0,00	30.000,00	30.989,28	30.989,28	-989,28	22.233,74	8.755,54
2.2.7.01	SEGURIDAD	875,00	0,00	875,00	0,00	0,00	875,00	0,00	0,00
2.2.7.02	VALORACIONES Y PERITAJES	2.869,00	0,00	2.869,00	0,00	0,00	2.869,00	0,00	0,00
2.2.7.06	ESTUDIOS Y TRABAJOS TECNICOS	220.500,00	0,00	220.500,00	238.884,99	205.543,13	14.956,87	144.618,93	60.924,20
2.2.7.09	SERVICIOS DE GESTIÓN DE PRESTACIONES	28.705,00	0,00	28.705,00	0,00	0,00	28.705,00	0,00	0,00
2.2.7.99	OTROS	55.287,00	0,00	55.287,00	55.690,61	55.690,61	-403,61	23.455,72	32.234,89
2.3	INDEMNIZACION POR RAZON DEL SERVICIO	10.727,00	0,00	10.727,00	7.714,80	7.714,80	3.012,20	7.097,56	617,24
2.3.0	DIETAS	4.000,00	0,00	4.000,00	2.815,01	2.815,01	1.184,99	2.684,61	130,40
2.3.1	LOCOMOCION	6.227,00	0,00	6.227,00	4.464,79	4.464,79	1.762,21	3.977,95	486,84
2.3.3	OTRAS INDEMNIZACIONES.	500,00	0,00	500,00	435,00	435,00	65,00	435,00	0,00
4	TRANSFERENCIAS CORRIENTES	440.201,00	76.041,00	516.242,00	499.765,15	499.765,15	16.476,85	132.334,70	367.430,45



Información a fecha: 31/12/2019

Unidad monetaria: Euros

Clasificación Orgánica 0603 SALUD / D.G. DE SALUD PÚBLICA, CONSUMO Y CUIDADOS

Clasificación Funcional 3131 PRODUCCIÓN DE BIENES PÚBLICOS DE CARÁCTER PREFERENTE / SANIDAD / ACCIONES PÚBLICAS RELATIVAS A LA SALUD / ACCIONES DE SALUD PÚBLICA

Clasificación Económica	Denominación	Presupuesto Inicial	Modificaciones de Crédito	Crédito Definitivo	Gastos Comprometidos	Obligaciones Reconocidas	Remanentes de Crédito	Pagos	Obligaciones Pdes. de Pago
4.6	A CORPORACIONES LOCALES	96.860,00	0,00	96.860,00	91.739,11	91.739,11	5.120,89	0,00	91.739,11
4.6.1	A AYUNTAMIENTOS	90.560,00	0,00	90.560,00	91.739,11	91.739,11	-1.179,11	0,00	91.739,11
4.6.1.00	A AYUNTAMIENTOS	90.560,00	0,00	90.560,00	91.739,11	91.739,11	-1.179,11	0,00	91.739,11
4.6.2	A MANCOMUNIDADES DE MUNICIPIOS	6.300,00	0,00	6.300,00	0,00	0,00	6.300,00	0,00	0,00
4.6.2.00	A MANCOMUNIDADES DE MUNICIPIOS	6.300,00	0,00	6.300,00	0,00	0,00	6.300,00	0,00	0,00
4.8	A FAMILIAS E INSTITUCIONES SIN FINES DE LUCRO	343.341,00	76.041,00	419.382,00	408.026,04	408.026,04	11.355,96	132.334,70	275.691,34
4.8.0	X	343.341,00	76.041,00	419.382,00	408.026,04	408.026,04	11.355,96	132.334,70	275.691,34
4.8.0.00	FRAAR-FEDERACION RIOJANA ASOC.ACOHOLICOS EN REHABILITACION-Atención alcohólicas	31.784,00	0,00	31.784,00	31.588,56	31.588,56	195,44	22.242,50	9.346,06
4.8.0.01	FUNDACIÓN CENTRO DE SOLIDARIDAD DE LA RIOJA- Atenc.residencial drogodependientes	116.070,00	52.000,00	168.070,00	168.070,00	168.070,00	0,00	0,00	168.070,00
4.8.0.02	ARAD-ASOC.RIOJANA ATENC.PERSONAS PROBLEMAS DROGAS-Programas drogodependientes	183.487,00	0,00	183.487,00	183.487,00	183.487,00	0,00	110.092,20	73.394,80
4.8.0.03	COLEGIO OFICIAL DE MÉDICOS- Programa PAIME	12.000,00	0,00	12.000,00	840,00	840,00	11.160,00	0,00	840,00
4.8.0.04	AYUDAS SOCIALES	0,00	24.041,00	24.041,00	24.040,48	24.040,48	0,52	0,00	24.040,48
6	INVERSIONES REALES	3.500,00	0,00	3.500,00	0,00	0,00	3.500,00	0,00	0,00
6.2	INVERSION NUEVA ASOCIADA AL FUNCIONAMIENTO OPERATIVO DE LOS SERVICIOS	1.000,00	0,00	1.000,00	0,00	0,00	1.000,00	0,00	0,00
6.2.5	MOBILIARIO Y ENSERES	1.000,00	0,00	1.000,00	0,00	0,00	1.000,00	0,00	0,00
6.2.5.00	ADQUISICION	1.000,00	0,00	1.000,00	0,00	0,00	1.000,00	0,00	0,00
6.3	INVERSION DE REPOSICION ASOCIADA AL FUNCION. OPERAT. DE LOS SERVICIOS	1.500,00	0,00	1.500,00	0,00	0,00	1.500,00	0,00	0,00
6.3.3	MAQUINARIA, INSTALACIONES Y UTILLAJE	1.500,00	0,00	1.500,00	0,00	0,00	1.500,00	0,00	0,00
6.3.3.00	ADQUISICION	1.500,00	0,00	1.500,00	0,00	0,00	1.500,00	0,00	0,00
6.4	GASTOS DE INVERSIONES DE CARACTER INMATERIAL.	1.000,00	0,00	1.000,00	0,00	0,00	1.000,00	0,00	0,00
6.4.4	APLICACIONES INFORMATICAS	1.000,00	0,00	1.000,00	0,00	0,00	1.000,00	0,00	0,00
6.4.4.03	INCORPORACION DE BIENES Y SERVICIOS	1.000,00	0,00	1.000,00	0,00	0,00	1.000,00	0,00	0,00
7	TRANSFERENCIAS DE CAPITAL	17.950,00	0,00	17.950,00	14.649,30	14.649,30	3.300,70	0,00	14.649,30
7.6	A CORPORACIONES LOCALES	2.500,00	0,00	2.500,00	0,00	0,00	2.500,00	0,00	0,00
7.6.1	A AYUNTAMIENTOS	2.500,00	0,00	2.500,00	0,00	0,00	2.500,00	0,00	0,00
7.6.1.00	A AYUNTAMIENTOS	2.500,00	0,00	2.500,00	0,00	0,00	2.500,00	0,00	0,00
7.8	A FAMILIAS E INSTITUCIONES SIN FINES DE LUCRO	15.450,00	0,00	15.450,00	14.649,30	14.649,30	800,70	0,00	14.649,30
7.8.0	X	15.450,00	0,00	15.450,00	14.649,30	14.649,30	800,70	0,00	14.649,30
7.8.0.00	FRAAR-FEDERACION RIOJANA ASOC.ALCOHOLICOS EN REHABILITACION-Atención alcohólicas	2.500,00	0,00	2.500,00	2.499,30	2.499,30	0,70	0,00	2.499,30
7.8.0.01	FUNDACIÓN CENTRO SOLIDARIDAD-Tratamiento residencial a drogodependientes	8.950,00	0,00	8.950,00	8.950,00	8.950,00	0,00	0,00	8.950,00
7.8.0.02	ARAD-ASOC.RIOJANA ATENC.PERSONAS PROBLEMAS DROGAS-Programas de drogodependientes	4.000,00	0,00	4.000,00	3.200,00	3.200,00	800,00	0,00	3.200,00
Total Orgánico / Funcional	0603 / 3131	4.469.598,00	494.231,00	4.963.829,00	4.721.145,80	4.676.693,07	287.135,93	2.130.697,80	2.545.995,27



Información a fecha: 31/12/2019

Unidad monetaria: Euros

Clasificación Orgánica 0603 SALUD / D.G. DE SALUD PÚBLICA, CONSUMO Y CUIDADOS

Clasificación Funcional 3132 PRODUCCIÓN DE BIENES PÚBLICOS DE CARÁCTER PREFERENTE / SANIDAD / ACCIONES PÚBLICAS RELATIVAS A LA SALUD / ORDENACIÓN, CONTROL E INFORMACIÓN AL CONSUMIDOR

Clasificación Económica	Denominación	Presupuesto Inicial	Modificaciones de Crédito	Crédito Definitivo	Gastos Comprometidos	Obligaciones Reconocidas	Remanentes de Crédito	Pagos	Obligaciones Pdes. de Pago
1	GASTOS DE PERSONAL	3.250.719,00	319.000,00	3.569.719,00	3.568.504,46	3.568.504,46	1.214,54	3.568.504,46	0,00
1.2	FUNCIONARIOS	2.726.382,00	58.000,00	2.784.382,00	2.776.756,41	2.776.756,41	7.625,59	2.776.756,41	0,00
1.2.0	RETRIBUCIONES BASICAS	1.443.863,00	0,00	1.443.863,00	1.463.106,62	1.463.106,62	-19.243,62	1.463.106,62	0,00
1.2.0.00	SUELDO Y PAGAS EXTRAORDINARIAS	1.215.863,00	0,00	1.215.863,00	1.231.072,13	1.231.072,13	-15.209,13	1.231.072,13	0,00
1.2.0.05	TRIENIOS	228.000,00	0,00	228.000,00	232.034,49	232.034,49	-4.034,49	232.034,49	0,00
1.2.1	RETRIBUCIONES COMPLEMENTARIAS	1.282.519,00	58.000,00	1.340.519,00	1.313.649,79	1.313.649,79	26.869,21	1.313.649,79	0,00
1.2.1.00	COMPLEMENTOS DE DESTINO	452.383,00	0,00	452.383,00	442.573,30	442.573,30	9.809,70	442.573,30	0,00
1.2.1.01	COMPLEMENTO ESPECIFICO	829.116,00	0,00	829.116,00	812.542,23	812.542,23	16.573,77	812.542,23	0,00
1.2.1.04	OTRAS REMUNERACIONES	1.020,00	58.000,00	59.020,00	58.534,26	58.534,26	485,74	58.534,26	0,00
1.3	LABORALES	23.702,00	0,00	23.702,00	20.597,27	20.597,27	3.104,73	20.597,27	0,00
1.3.0	LABORAL FIJO	22.610,00	0,00	22.610,00	20.597,27	20.597,27	2.012,73	20.597,27	0,00
1.3.0.00	RETRIBUCIONES BASICAS	11.924,00	0,00	11.924,00	11.977,53	11.977,53	-53,53	11.977,53	0,00
1.3.0.01	OTRAS REMUNERACIONES	10.686,00	0,00	10.686,00	8.619,74	8.619,74	2.066,26	8.619,74	0,00
1.3.1	LABORAL EVENTUAL	1.092,00	0,00	1.092,00	0,00	0,00	1.092,00	0,00	0,00
1.3.1.00	RETRIBUCIONES BASICAS	546,00	0,00	546,00	0,00	0,00	546,00	0,00	0,00
1.3.1.01	OTRAS REMUNERACIONES	546,00	0,00	546,00	0,00	0,00	546,00	0,00	0,00
1.5	INCENTIVOS AL RENDIMIENTO	0,00	0,00	0,00	6.288,82	6.288,82	-6.288,82	6.288,82	0,00
1.5.0	PRODUCTIVIDAD	0,00	0,00	0,00	6.288,82	6.288,82	-6.288,82	6.288,82	0,00
1.6	CUOTAS, PRESTACIONES Y GASTOS SOCIALES A CARGO DEL EMPLEADOR	500.635,00	261.000,00	761.635,00	764.861,96	764.861,96	-3.226,96	764.861,96	0,00
1.6.0	CUOTAS SOCIALES	500.635,00	261.000,00	761.635,00	764.861,96	764.861,96	-3.226,96	764.861,96	0,00
1.6.0.00	SEGURIDAD SOCIAL	500.635,00	261.000,00	761.635,00	764.861,96	764.861,96	-3.226,96	764.861,96	0,00
2	GASTOS EN BIENES CORRIENTES Y SERVICIOS	149.762,00	45.000,00	194.762,00	186.540,68	157.225,92	37.536,08	124.618,36	32.607,56
2.2	MATERIAL, SUMINISTROS Y OTROS	127.877,00	45.000,00	172.877,00	171.887,55	142.572,79	30.304,21	112.764,33	29.808,46
2.2.0	MATERIAL DE OFICINA	7.302,00	0,00	7.302,00	3.495,57	3.495,57	3.806,43	2.693,59	801,98
2.2.0.00	ORDINARIO NO INVENTARIABLE	5.274,00	0,00	5.274,00	3.495,57	3.495,57	1.778,43	2.693,59	801,98
2.2.0.01	PRENSA, REVISTAS, LIBROS Y OTRAS PUBLICACIONES	1.135,00	0,00	1.135,00	0,00	0,00	1.135,00	0,00	0,00
2.2.0.02	MATERIAL INFORMATICO NO INVENTARIABLE	893,00	0,00	893,00	0,00	0,00	893,00	0,00	0,00
2.2.1	SUMINISTROS	38.408,00	0,00	38.408,00	14.100,97	14.100,97	24.307,03	8.837,77	5.263,20
2.2.1.03	COMBUSTIBLES Y CARBURANTES	13.795,00	0,00	13.795,00	4.491,65	4.491,65	9.303,35	3.924,15	567,50
2.2.1.04	VESTUARIO	875,00	0,00	875,00	1.128,87	1.128,87	-253,87	317,63	811,24
2.2.1.06	PRODUCTOS FARMACEUTICOS	5.681,00	0,00	5.681,00	0,00	0,00	5.681,00	0,00	0,00
2.2.1.07	MATERIALES ESPECIALES	14.000,00	0,00	14.000,00	6.236,02	6.236,02	7.763,98	4.595,99	1.640,03
2.2.1.99	OTROS SUMINISTROS	4.057,00	0,00	4.057,00	2.244,43	2.244,43	1.812,57	0,00	2.244,43




Información a fecha: 31/12/2019

Unidad monetaria: Euros

Clasificación Orgánica 0603 SALUD / D.G. DE SALUD PÚBLICA, CONSUMO Y CUIDADOS

Clasificación Funcional 3132 PRODUCCIÓN DE BIENES PÚBLICOS DE CARÁCTER PREFERENTE / SANIDAD / ACCIONES PÚBLICAS RELATIVAS A LA SALUD / ORDENACIÓN, CONTROL E INFORMACIÓN AL CONSUMIDOR

Clasificación Económica	Denominación	Presupuesto Inicial	Modificaciones de Crédito	Crédito Definitivo	Gastos Comprometidos	Obligaciones Reconocidas	Remanentes de Crédito	Pagos	Obligaciones Pdes. de Pago
2.2.3	TRANSPORTES	1.055,00	0,00	1.055,00	807,97	807,97	247,03	135,21	672,76
2.2.5	TRIBUTOS	2.027,00	0,00	2.027,00	0,00	0,00	2.027,00	0,00	0,00
2.2.5.00	LOCALES	1.152,00	0,00	1.152,00	0,00	0,00	1.152,00	0,00	0,00
2.2.5.01	AUTONOMICAS	500,00	0,00	500,00	0,00	0,00	500,00	0,00	0,00
2.2.5.02	ESTATALES	375,00	0,00	375,00	0,00	0,00	375,00	0,00	0,00
2.2.6	GASTOS DIVERSOS	2.035,00	0,00	2.035,00	3.084,63	3.084,63	-1.049,63	3.084,63	0,00
2.2.6.06	REUNIONES, CONFERENCIAS Y CURSOS	285,00	0,00	285,00	0,00	0,00	285,00	0,00	0,00
2.2.6.99	OTROS	1.750,00	0,00	1.750,00	3.084,63	3.084,63	-1.334,63	3.084,63	0,00
2.2.7	TRABAJOS REALIZADOS POR OTRAS EMPRESAS	77.050,00	45.000,00	122.050,00	150.398,41	121.083,65	966,35	98.013,13	23.070,52
2.2.7.00	LIMPIEZA Y ASEO	8.754,00	0,00	8.754,00	2.886,08	2.886,08	5.867,92	1.803,80	1.082,28
2.2.7.06	ESTUDIOS Y TRABAJOS TECNICOS	65.296,00	45.000,00	110.296,00	146.897,40	117.582,64	-7.286,64	96.079,32	21.503,32
2.2.7.99	OTROS	3.000,00	0,00	3.000,00	614,93	614,93	2.385,07	130,01	484,92
2.3	INDEMNIZACION POR RAZON DEL SERVICIO	21.885,00	0,00	21.885,00	14.653,13	14.653,13	7.231,87	11.854,03	2.799,10
2.3.0	DIETAS	4.815,00	0,00	4.815,00	2.521,95	2.521,95	2.293,05	1.939,05	582,90
2.3.1	LOCOMOCION	16.720,00	0,00	16.720,00	9.757,23	9.757,23	6.962,77	7.541,03	2.216,20
2.3.3	OTRAS INDEMNIZACIONES.	350,00	0,00	350,00	2.373,95	2.373,95	-2.023,95	2.373,95	0,00
4	TRANSFERENCIAS CORRIENTES	140.630,00	0,00	140.630,00	129.315,88	129.315,88	11.314,12	72.816,00	56.499,88
4.6	A CORPORACIONES LOCALES	44.785,00	0,00	44.785,00	43.986,71	43.986,71	798,29	0,00	43.986,71
4.6.1	A AYUNTAMIENTOS	44.785,00	0,00	44.785,00	43.986,71	43.986,71	798,29	0,00	43.986,71
4.6.1.00	A AYUNTAMIENTOS	44.785,00	0,00	44.785,00	43.986,71	43.986,71	798,29	0,00	43.986,71
4.8	A FAMILIAS E INSTITUCIONES SIN FINES DE LUCRO	95.845,00	0,00	95.845,00	85.329,17	85.329,17	10.515,83	72.816,00	12.513,17
4.8.0	X	83.020,00	0,00	83.020,00	78.929,17	78.929,17	4.090,83	66.416,00	12.513,17
4.8.0.00	ASOCIACIONES DE CONSUMIDORES	83.020,00	0,00	83.020,00	78.929,17	78.929,17	4.090,83	66.416,00	12.513,17
4.8.1	X	12.825,00	0,00	12.825,00	6.400,00	6.400,00	6.425,00	6.400,00	0,00
6	INVERSIONES REALES	20.450,00	0,00	20.450,00	0,00	0,00	20.450,00	0,00	0,00
6.2	INVERSION NUEVA ASOCIADA AL FUNCIONAMIENTO OPERATIVO DE LOS SERVICIOS	14.550,00	0,00	14.550,00	0,00	0,00	14.550,00	0,00	0,00
6.2.5	MOBILIARIO Y ENSERES	14.550,00	0,00	14.550,00	0,00	0,00	14.550,00	0,00	0,00
6.2.5.00	ADQUISICION	14.550,00	0,00	14.550,00	0,00	0,00	14.550,00	0,00	0,00
6.3	INVERSION DE REPOSICION ASOCIADA AL FUNCION. OPERAT. DE LOS SERVICIOS	4.100,00	0,00	4.100,00	0,00	0,00	4.100,00	0,00	0,00
6.3.5	MOBILIARIO Y ENSERES	4.100,00	0,00	4.100,00	0,00	0,00	4.100,00	0,00	0,00
6.3.5.00	ADQUISICION	4.100,00	0,00	4.100,00	0,00	0,00	4.100,00	0,00	0,00
6.6	INVERSIONES GESTIONADAS PARA OTROS ENTES	1.800,00	0,00	1.800,00	0,00	0,00	1.800,00	0,00	0,00
6.6.3	MAQUINARIA, INSTALACIONES Y UTILLAJE	1.800,00	0,00	1.800,00	0,00	0,00	1.800,00	0,00	0,00



Información a fecha: 31/12/2019

Unidad monetaria: Euros

Clasificación Orgánica 0603 SALUD / D.G. DE SALUD PÚBLICA, CONSUMO Y CUIDADOS

Clasificación Funcional 3132 PRODUCCIÓN DE BIENES PÚBLICOS DE CARÁCTER PREFERENTE / SANIDAD / ACCIONES PÚBLICAS RELATIVAS A LA SALUD / ORDENACIÓN, CONTROL E INFORMACIÓN AL CONSUMIDOR

Clasificación Económica	Denominación	Presupuesto Inicial	Modificaciones de Crédito	Crédito Definitivo	Gastos Comprometidos	Obligaciones Reconocidas	Remanentes de Crédito	Pagos	Obligaciones Pdes. de Pago
6.6.3.00	ADQUISICION	1.800,00	0,00	1.800,00	0,00	0,00	1.800,00	0,00	0,00
7	TRANSFERENCIAS DE CAPITAL	12.441,00	0,00	12.441,00	0,00	0,00	12.441,00	0,00	0,00
7.6	A CORPORACIONES LOCALES	4.147,00	0,00	4.147,00	0,00	0,00	4.147,00	0,00	0,00
7.6.1	A AYUNTAMIENTOS	3.672,00	0,00	3.672,00	0,00	0,00	3.672,00	0,00	0,00
7.6.1.00	A AYUNTAMIENTOS	3.672,00	0,00	3.672,00	0,00	0,00	3.672,00	0,00	0,00
7.6.2	A MANCOMUNIDADES DE MUNICIPIOS	475,00	0,00	475,00	0,00	0,00	475,00	0,00	0,00
7.6.2.00	A MANCOMUNIDADES DE MUNICIPIOS	475,00	0,00	475,00	0,00	0,00	475,00	0,00	0,00
7.8	A FAMILIAS E INSTITUCIONES SIN FINES DE LUCRO	8.294,00	0,00	8.294,00	0,00	0,00	8.294,00	0,00	0,00
7.8.1	X	8.294,00	0,00	8.294,00	0,00	0,00	8.294,00	0,00	0,00
Total Orgánico / Funcional	0603 / 3132	3.574.002,00	364.000,00	3.938.002,00	3.884.361,02	3.855.046,26	82.955,74	3.765.938,82	89.107,44




Información a fecha: 31/12/2019

Unidad monetaria: Euros

Clasificación Orgánica 0604 SALUD / D.G. DE HUMANIZACIÓN, PRESTACIONES Y FARMACIA

Clasificación Funcional 3121 PRODUCCIÓN DE BIENES PÚBLICOS DE CARÁCTER PREFERENTE / SANIDAD / HOSPITALES, SERVICIOS ASISTENCIALES Y CENTROS DE SALUD / ATENCIÓN PRIMARIA

Clasificación Económica	Denominación	Presupuesto Inicial	Modificaciones de Crédito	Crédito Definitivo	Gastos Comprometidos	Obligaciones Reconocidas	Remanentes de Crédito	Pagos	Obligaciones Pdes. de Pago
1	GASTOS DE PERSONAL	2.098.256,00	124.000,00	2.222.256,00	2.221.324,23	2.221.324,23	931,77	2.221.324,23	0,00
1.0	ALTOS CARGOS	61.599,00	0,00	61.599,00	60.681,78	60.681,78	917,22	60.681,78	0,00
1.0.0	RETRIBUCIONES BASICAS Y OTRAS REMUNERACIONES DE ALTOS CARGOS	61.599,00	0,00	61.599,00	60.681,78	60.681,78	917,22	60.681,78	0,00
1.0.0.00	RETRIBUCIONES BASICAS	20.511,00	0,00	20.511,00	20.258,81	20.258,81	252,19	20.258,81	0,00
1.0.0.01	OTRAS REMUNERACIONES	41.088,00	0,00	41.088,00	40.422,97	40.422,97	665,03	40.422,97	0,00
1.2	FUNCIONARIOS	1.680.857,00	24.000,00	1.704.857,00	1.704.073,03	1.704.073,03	783,97	1.704.073,03	0,00
1.2.0	RETRIBUCIONES BASICAS	854.598,00	0,00	854.598,00	881.783,82	881.783,82	-27.185,82	881.783,82	0,00
1.2.0.00	SUELDO Y PAGAS EXTRAORDINARIAS	736.226,00	0,00	736.226,00	748.920,65	748.920,65	-12.694,65	748.920,65	0,00
1.2.0.05	TRIENIOS	118.372,00	0,00	118.372,00	132.863,17	132.863,17	-14.491,17	132.863,17	0,00
1.2.1	RETRIBUCIONES COMPLEMENTARIAS	826.259,00	24.000,00	850.259,00	822.289,21	822.289,21	27.969,79	822.289,21	0,00
1.2.1.00	COMPLEMENTOS DE DESTINO	308.018,00	0,00	308.018,00	299.474,80	299.474,80	8.543,20	299.474,80	0,00
1.2.1.01	COMPLEMENTO ESPECIFICO	511.583,00	0,00	511.583,00	492.797,79	492.797,79	18.785,21	492.797,79	0,00
1.2.1.04	OTRAS REMUNERACIONES	6.658,00	24.000,00	30.658,00	30.016,62	30.016,62	641,38	30.016,62	0,00
1.5	INCENTIVOS AL RENDIMIENTO	0,00	0,00	0,00	3.301,45	3.301,45	-3.301,45	3.301,45	0,00
1.5.0	PRODUCTIVIDAD	0,00	0,00	0,00	3.301,45	3.301,45	-3.301,45	3.301,45	0,00
1.6	CUOTAS, PRESTACIONES Y GASTOS SOCIALES A CARGO DEL EMPLEADOR	355.800,00	100.000,00	455.800,00	453.267,97	453.267,97	2.532,03	453.267,97	0,00
1.6.0	CUOTAS SOCIALES	355.800,00	100.000,00	455.800,00	453.267,97	453.267,97	2.532,03	453.267,97	0,00
1.6.0.00	SEGURIDAD SOCIAL	355.800,00	100.000,00	455.800,00	453.267,97	453.267,97	2.532,03	453.267,97	0,00
2	GASTOS EN BIENES CORRIENTES Y SERVICIOS	105.306,00	0,00	105.306,00	85.313,89	76.612,08	28.693,92	74.988,07	1.624,01
2.1	REPARACIONES, MANTENIMIENTO Y CONSERVACION	3.545,00	0,00	3.545,00	0,00	0,00	3.545,00	0,00	0,00
2.1.3	MAQUINARIA, INSTALACION Y UTILLAJE	394,00	0,00	394,00	0,00	0,00	394,00	0,00	0,00
2.1.3.00	INMOVILIZADO PROPIO	394,00	0,00	394,00	0,00	0,00	394,00	0,00	0,00
2.1.5	MOBILIARIO Y ENSERES	3.151,00	0,00	3.151,00	0,00	0,00	3.151,00	0,00	0,00
2.1.5.00	INMOVILIZADO PROPIO	3.151,00	0,00	3.151,00	0,00	0,00	3.151,00	0,00	0,00
2.2	MATERIAL, SUMINISTROS Y OTROS	91.960,00	0,00	91.960,00	76.075,78	67.373,97	24.586,03	66.680,03	693,94
2.2.0	MATERIAL DE OFICINA	44.335,00	0,00	44.335,00	28.309,16	19.607,35	24.727,65	18.913,41	693,94
2.2.0.00	ORDINARIO NO INVENTARIABLE	32.518,00	0,00	32.518,00	11.206,40	2.504,59	30.013,41	1.810,65	693,94
2.2.0.01	PRENSA, REVISTAS, LIBROS Y OTRAS PUBLICACIONES	11.030,00	0,00	11.030,00	17.102,76	17.102,76	-6.072,76	17.102,76	0,00
2.2.0.02	MATERIAL INFORMATICO NO INVENTARIABLE	787,00	0,00	787,00	0,00	0,00	787,00	0,00	0,00
2.2.1	SUMINISTROS	9.657,00	0,00	9.657,00	3,45	3,45	9.653,55	3,45	0,00
2.2.1.00	ENERGIA ELECTRICA	8.441,00	0,00	8.441,00	0,00	0,00	8.441,00	0,00	0,00
2.2.1.06	PRODUCTOS FARMACEUTICOS	405,00	0,00	405,00	0,00	0,00	405,00	0,00	0,00
2.2.1.99	OTROS SUMINISTROS	811,00	0,00	811,00	3,45	3,45	807,55	3,45	0,00




Información a fecha: 31/12/2019

Unidad monetaria: Euros

Clasificación Orgánica 0604 SALUD / D.G. DE HUMANIZACIÓN, PRESTACIONES Y FARMACIA

Clasificación Funcional 3121 PRODUCCIÓN DE BIENES PÚBLICOS DE CARÁCTER PREFERENTE / SANIDAD / HOSPITALES, SERVICIOS ASISTENCIALES Y CENTROS DE SALUD / ATENCIÓN PRIMARIA

Clasificación Económica	Denominación	Presupuesto Inicial	Modificaciones de Crédito	Crédito Definitivo	Gastos Comprometidos	Obligaciones Reconocidas	Remanentes de Crédito	Pagos	Obligaciones Pdes. de Pago
2.2.3	TRANSPORTES	1.687,00	0,00	1.687,00	17,87	17,87	1.669,13	17,87	0,00
2.2.6	GASTOS DIVERSOS	12.253,00	0,00	12.253,00	45.217,86	45.217,86	-32.964,86	45.217,86	0,00
2.2.6.06	REUNIONES, CONFERENCIAS Y CURSOS	1.000,00	0,00	1.000,00	45.217,86	45.217,86	-44.217,86	45.217,86	0,00
2.2.6.08	PUBLICACIONES Y EDICIONES	3.151,00	0,00	3.151,00	0,00	0,00	3.151,00	0,00	0,00
2.2.6.99	OTROS	8.102,00	0,00	8.102,00	0,00	0,00	8.102,00	0,00	0,00
2.2.7	TRABAJOS REALIZADOS POR OTRAS EMPRESAS	24.028,00	0,00	24.028,00	2.527,44	2.527,44	21.500,56	2.527,44	0,00
2.2.7.00	LIMPIEZA Y ASEO	13.430,00	0,00	13.430,00	26,00	26,00	13.404,00	26,00	0,00
2.2.7.01	SEGURIDAD	6.478,00	0,00	6.478,00	0,00	0,00	6.478,00	0,00	0,00
2.2.7.04	CUSTODIA, DEPOSITOS Y ALMACENAJE	811,00	0,00	811,00	0,00	0,00	811,00	0,00	0,00
2.2.7.99	OTROS	3.309,00	0,00	3.309,00	2.501,44	2.501,44	807,56	2.501,44	0,00
2.3	INDEMNIZACION POR RAZON DEL SERVICIO	9.801,00	0,00	9.801,00	9.238,11	9.238,11	562,89	8.308,04	930,07
2.3.0	DIETAS	4.500,00	0,00	4.500,00	2.493,98	2.493,98	2.006,02	2.429,96	64,02
2.3.1	LOCOMOCION	5.119,00	0,00	5.119,00	5.901,53	5.901,53	-782,53	5.378,08	523,45
2.3.3	OTRAS INDEMNIZACIONES.	182,00	0,00	182,00	842,60	842,60	-660,60	500,00	342,60
4	TRANSFERENCIAS CORRIENTES	66.700.000,00	8.598.126,00	75.298.126,00	75.298.047,29	75.298.047,29	78,71	75.267.477,28	30.570,01
4.8	A FAMILIAS E INSTITUCIONES SIN FINES DE LUCRO	66.700.000,00	8.598.126,00	75.298.126,00	75.298.047,29	75.298.047,29	78,71	75.267.477,28	30.570,01
4.8.1	X	66.650.470,00	8.568.126,00	75.218.596,00	75.218.526,22	75.218.526,22	69,78	75.218.526,22	0,00
4.8.1.00	RECETAS FARMACÉUTICAS	66.500.000,00	8.568.126,00	75.068.126,00	75.184.553,79	75.184.553,79	-116.427,79	75.184.553,79	0,00
4.8.1.01	REINTEGRO GASTOS DE FARMACIA	150.470,00	0,00	150.470,00	33.972,43	33.972,43	116.497,57	33.972,43	0,00
4.8.4	X	49.530,00	30.000,00	79.530,00	79.521,07	79.521,07	8,93	48.951,06	30.570,01
4.8.4.00	MEDICAMENTOS EXTRANJEROS	49.530,00	30.000,00	79.530,00	79.521,07	79.521,07	8,93	48.951,06	30.570,01
Total Orgánico / Funcional	0604 / 3121	68.903.562,00	8.722.126,00	77.625.688,00	77.604.685,41	77.595.983,60	29.704,40	77.563.789,58	32.194,02



Información a fecha: 31/12/2019

Unidad monetaria: Euros

Clasificación Orgánica 0604 SALUD / D.G. DE HUMANIZACIÓN, PRESTACIONES Y FARMACIA

Clasificación Funcional 3122 PRODUCCIÓN DE BIENES PÚBLICOS DE CARÁCTER PREFERENTE / SANIDAD / HOSPITALES, SERVICIOS ASISTENCIALES Y CENTROS DE SALUD / ATENCIÓN ESPECIALIZADA

Clasificación Económica	Denominación	Presupuesto Inicial	Modificaciones de Crédito	Crédito Definitivo	Gastos Comprometidos	Obligaciones Reconocidas	Remanentes de Crédito	Pagos	Obligaciones Pdes. de Pago
2	GASTOS EN BIENES CORRIENTES Y SERVICIOS	0,00	372,00	372,00	0,00	0,00	372,00	0,00	0,00
2.5	ASISTENCIA SANITARIA CON MEDIOS AJENOS	0,00	372,00	372,00	0,00	0,00	372,00	0,00	0,00
2.5.8	OTROS SERVICIOS DE ASISTENCIA SANITARIA	0,00	372,00	372,00	0,00	0,00	372,00	0,00	0,00
4	TRANSFERENCIAS CORRIENTES	1.290.349,00	110.679,00	1.401.028,00	1.290.345,94	1.290.345,94	110.682,06	1.289.986,33	359,61
4.8	A FAMILIAS E INSTITUCIONES SIN FINES DE LUCRO	1.290.349,00	110.679,00	1.401.028,00	1.290.345,94	1.290.345,94	110.682,06	1.289.986,33	359,61
4.8.3	X	1.290.349,00	110.679,00	1.401.028,00	1.290.345,94	1.290.345,94	110.682,06	1.289.986,33	359,61
4.8.3.00	ENTREGAS POR DESPLAZAMIENTO	520.633,00	10.274,00	530.907,00	495.695,09	495.695,09	35.211,91	495.335,48	359,61
4.8.3.01	PRÓTESIS	401.043,00	16.133,00	417.176,00	381.620,31	381.620,31	35.555,69	381.620,31	0,00
4.8.3.02	VEHÍCULOS PARA INVÁLIDOS	368.673,00	84.272,00	452.945,00	413.030,54	413.030,54	39.914,46	413.030,54	0,00
Total Orgánico / Funcional	0604 / 3122	1.290.349,00	111.051,00	1.401.400,00	1.290.345,94	1.290.345,94	111.054,06	1.289.986,33	359,61



Información a fecha: 31/12/2019

Unidad monetaria: Euros

Clasificación Orgánica 0801 EDUCACION Y CULTURA / SECRETARIA GENERAL TECNICA

Clasificación Funcional 3211 PRODUCCIÓN DE BIENES PÚBLICOS DE CARÁCTER PREFERENTE / EDUCACIÓN / EDUCACIÓN / ADMINISTRACIÓN GENERAL DE EDUCACIÓN

Clasificación Económica	Denominación	Presupuesto Inicial	Modificaciones de Crédito	Crédito Definitivo	Gastos Comprometidos	Obligaciones Reconocidas	Remanentes de Crédito	Pagos	Obligaciones Pdes. de Pago
1	GASTOS DE PERSONAL	1.569.408,00	-2.000,00	1.567.408,00	1.566.445,20	1.566.445,20	962,80	1.566.445,20	0,00
1.0	ALTOS CARGOS	129.064,00	0,00	129.064,00	134.896,74	134.896,74	-5.832,74	134.896,74	0,00
1.0.0	RETRIBUCIONES BASICAS Y OTRAS REMUNERACIONES DE ALTOS CARGOS	129.064,00	0,00	129.064,00	134.896,74	134.896,74	-5.832,74	134.896,74	0,00
1.0.0.00	RETRIBUCIONES BASICAS	87.976,00	0,00	87.976,00	91.977,91	91.977,91	-4.001,91	91.977,91	0,00
1.0.0.01	OTRAS REMUNERACIONES	41.088,00	0,00	41.088,00	42.918,83	42.918,83	-1.830,83	42.918,83	0,00
1.1	PERSONAL EVENTUAL	61.770,00	-2.000,00	59.770,00	45.271,06	45.271,06	14.498,94	45.271,06	0,00
1.1.0	RETRIB. BASICAS Y OTRAS REMUNERACIONES DE PERSONAL EVENTUAL	61.770,00	-2.000,00	59.770,00	45.271,06	45.271,06	14.498,94	45.271,06	0,00
1.1.0.00	RETRIBUCIONES BASICAS	28.984,00	0,00	28.984,00	32.844,17	32.844,17	-3.860,17	32.844,17	0,00
1.1.0.01	OTRAS REMUNERACIONES	32.786,00	-2.000,00	30.786,00	12.426,89	12.426,89	18.359,11	12.426,89	0,00
1.2	FUNCIONARIOS	1.060.964,00	-24.000,00	1.036.964,00	1.037.726,43	1.037.726,43	-762,43	1.037.726,43	0,00
1.2.0	RETRIBUCIONES BASICAS	550.511,00	0,00	550.511,00	550.687,13	550.687,13	-176,13	550.687,13	0,00
1.2.0.00	SUELDO Y PAGAS EXTRAORDINARIAS	482.484,00	0,00	482.484,00	478.365,71	478.365,71	4.118,29	478.365,71	0,00
1.2.0.05	TRIENIOS	68.027,00	0,00	68.027,00	72.321,42	72.321,42	-4.294,42	72.321,42	0,00
1.2.1	RETRIBUCIONES COMPLEMENTARIAS	510.453,00	-24.000,00	486.453,00	487.039,30	487.039,30	-586,30	487.039,30	0,00
1.2.1.00	COMPLEMENTOS DE DESTINO	203.383,00	0,00	203.383,00	189.452,36	189.452,36	13.930,64	189.452,36	0,00
1.2.1.01	COMPLEMENTO ESPECIFICO	304.859,00	-24.000,00	280.859,00	280.516,98	280.516,98	342,02	280.516,98	0,00
1.2.1.04	OTRAS REMUNERACIONES	2.211,00	0,00	2.211,00	17.069,96	17.069,96	-14.858,96	17.069,96	0,00
1.3	LABORALES	46.004,00	-3.000,00	43.004,00	43.764,92	43.764,92	-760,92	43.764,92	0,00
1.3.0	LABORAL FIJO	44.566,00	-3.000,00	41.566,00	30.191,71	30.191,71	11.374,29	30.191,71	0,00
1.3.0.00	RETRIBUCIONES BASICAS	23.615,00	0,00	23.615,00	16.064,23	16.064,23	7.550,77	16.064,23	0,00
1.3.0.01	OTRAS REMUNERACIONES	19.223,00	-3.000,00	16.223,00	14.127,48	14.127,48	2.095,52	14.127,48	0,00
1.3.0.02	HORAS EXTRAORDINARIAS	1.728,00	0,00	1.728,00	0,00	0,00	1.728,00	0,00	0,00
1.3.1	LABORAL EVENTUAL	1.438,00	0,00	1.438,00	13.573,21	13.573,21	-12.135,21	13.573,21	0,00
1.3.1.00	RETRIBUCIONES BASICAS	546,00	0,00	546,00	7.184,47	7.184,47	-6.638,47	7.184,47	0,00
1.3.1.01	OTRAS REMUNERACIONES	546,00	0,00	546,00	6.388,74	6.388,74	-5.842,74	6.388,74	0,00
1.3.1.02	HORAS EXTRAORDINARIAS	346,00	0,00	346,00	0,00	0,00	346,00	0,00	0,00
1.5	INCENTIVOS AL RENDIMIENTO	7.563,00	0,00	7.563,00	1.655,76	1.655,76	5.907,24	1.655,76	0,00
1.5.0	PRODUCTIVIDAD	0,00	0,00	0,00	1.655,76	1.655,76	-1.655,76	1.655,76	0,00
1.5.1	GRATIFICACIONES	7.563,00	0,00	7.563,00	0,00	0,00	7.563,00	0,00	0,00
1.6	CUOTAS, PRESTACIONES Y GASTOS SOCIALES A CARGO DEL EMPLEADOR	264.043,00	27.000,00	291.043,00	303.130,29	303.130,29	-12.087,29	303.130,29	0,00
1.6.0	CUOTAS SOCIALES	264.043,00	27.000,00	291.043,00	303.130,29	303.130,29	-12.087,29	303.130,29	0,00
1.6.0.00	SEGURIDAD SOCIAL	264.043,00	27.000,00	291.043,00	303.130,29	303.130,29	-12.087,29	303.130,29	0,00
2	GASTOS EN BIENES CORRIENTES Y SERVICIOS	696.775,00	50.000,00	746.775,00	641.987,27	628.127,84	118.647,16	522.396,85	105.730,99



Información a fecha: 31/12/2019

Unidad monetaria: Euros

Clasificación Orgánica 0801 EDUCACION Y CULTURA / SECRETARIA GENERAL TECNICA

Clasificación Funcional 3211 PRODUCCIÓN DE BIENES PÚBLICOS DE CARÁCTER PREFERENTE / EDUCACIÓN / EDUCACIÓN / ADMINISTRACIÓN GENERAL DE EDUCACIÓN

Clasificación Económica	Denominación	Presupuesto Inicial	Modificaciones de Crédito	Crédito Definitivo	Gastos Comprometidos	Obligaciones Reconocidas	Remanentes de Crédito	Pagos	Obligaciones Pdes. de Pago
2.1	REPARACIONES, MANTENIMIENTO Y CONSERVACION	25.822,00	45.000,00	70.822,00	10.326,48	10.326,47	60.495,53	8.160,67	2.165,80
2.1.2	EDIFICIOS Y OTRAS CONSTRUCCIONES	13.078,00	45.000,00	58.078,00	4.224,35	4.224,35	53.853,65	2.840,11	1.384,24
2.1.2.00	INMOVILIZADO PROPIO	13.078,00	45.000,00	58.078,00	4.224,35	4.224,35	53.853,65	2.840,11	1.384,24
2.1.3	MAQUINARIA, INSTALACION Y UTILLAJE	5.450,00	0,00	5.450,00	4.297,22	4.297,21	1.152,79	3.593,09	704,12
2.1.3.00	INMOVILIZADO PROPIO	5.450,00	0,00	5.450,00	4.297,22	4.297,21	1.152,79	3.593,09	704,12
2.1.4	ELEMENTOS DE TRANSPORTE	845,00	0,00	845,00	651,01	651,01	193,99	651,01	0,00
2.1.4.00	INMOVILIZADO PROPIO	845,00	0,00	845,00	651,01	651,01	193,99	651,01	0,00
2.1.5	MOBILIARIO Y ENSERES	6.449,00	0,00	6.449,00	1.153,90	1.153,90	5.295,10	1.076,46	77,44
2.1.5.00	INMOVILIZADO PROPIO	6.449,00	0,00	6.449,00	1.153,90	1.153,90	5.295,10	1.076,46	77,44
2.2	MATERIAL, SUMINISTROS Y OTROS	661.953,00	5.000,00	666.953,00	628.189,90	614.330,48	52.622,52	513.060,73	101.269,75
2.2.0	MATERIAL DE OFICINA	7.225,00	0,00	7.225,00	2.914,28	2.914,28	4.310,72	2.338,66	575,62
2.2.0.00	ORDINARIO NO INVENTARIABLE	5.000,00	0,00	5.000,00	2.360,46	2.360,46	2.639,54	1.784,84	575,62
2.2.0.01	PRENSA, REVISTAS, LIBROS Y OTRAS PUBLICACIONES	1.980,00	0,00	1.980,00	528,14	528,14	1.451,86	528,14	0,00
2.2.0.02	MATERIAL INFORMATICO NO INVENTARIABLE	245,00	0,00	245,00	25,68	25,68	219,32	25,68	0,00
2.2.1	SUMINISTROS	24.947,00	0,00	24.947,00	24.346,23	17.474,40	7.472,60	15.287,50	2.186,90
2.2.1.02	GAS	14.850,00	0,00	14.850,00	16.311,92	9.440,09	5.409,91	8.427,91	1.012,18
2.2.1.04	VESTUARIO	2.916,00	0,00	2.916,00	1.958,98	1.958,98	957,02	1.958,98	0,00
2.2.1.06	PRODUCTOS FARMACEUTICOS	30,00	0,00	30,00	0,00	0,00	30,00	0,00	0,00
2.2.1.07	MATERIALES ESPECIALES	2.700,00	0,00	2.700,00	1.982,24	1.982,24	717,76	1.982,24	0,00
2.2.1.23	CALZADO	1.000,00	0,00	1.000,00	926,60	926,60	73,40	598,81	327,79
2.2.1.99	OTROS SUMINISTROS	3.451,00	0,00	3.451,00	3.166,49	3.166,49	284,51	2.319,56	846,93
2.2.2	COMUNICACIONES	9.900,00	0,00	9.900,00	9.837,22	2.849,67	7.050,33	2.283,52	566,15
2.2.2.01	POSTALES	9.900,00	0,00	9.900,00	9.837,22	2.849,67	7.050,33	2.283,52	566,15
2.2.3	TRANSPORTES	409,00	0,00	409,00	0,00	0,00	409,00	0,00	0,00
2.2.5	TRIBUTOS	198,00	0,00	198,00	122,02	122,02	75,98	122,02	0,00
2.2.5.00	LOCALES	198,00	0,00	198,00	122,02	122,02	75,98	122,02	0,00
2.2.6	GASTOS DIVERSOS	26.002,00	0,00	26.002,00	9.687,28	9.687,28	16.314,72	5.657,76	4.029,52
2.2.6.01	ATENCIONES PROTOCOLARIAS Y REPRESENTATIVAS	8.000,00	0,00	8.000,00	4.780,43	4.780,43	3.219,57	750,91	4.029,52
2.2.6.02	PUBLICIDAD Y PROPAGANDA	1.726,00	0,00	1.726,00	0,00	0,00	1.726,00	0,00	0,00
2.2.6.03	JURIDICOS, CONTENCIOSOS	15.840,00	0,00	15.840,00	4.906,85	4.906,85	10.933,15	4.906,85	0,00
2.2.6.06	REUNIONES, CONFERENCIAS Y CURSOS	436,00	0,00	436,00	0,00	0,00	436,00	0,00	0,00
2.2.7	TRABAJOS REALIZADOS POR OTRAS EMPRESAS	593.272,00	5.000,00	598.272,00	581.282,87	581.282,83	16.989,17	487.371,27	93.911,56
2.2.7.00	LIMPIEZA Y ASEO	252.000,00	0,00	252.000,00	214.653,77	214.653,75	37.346,25	181.142,47	33.511,28



Información a fecha: 31/12/2019

Unidad monetaria: Euros

Clasificación Orgánica 0801 EDUCACION Y CULTURA / SECRETARIA GENERAL TECNICA

Clasificación Funcional 3211 PRODUCCIÓN DE BIENES PÚBLICOS DE CARÁCTER PREFERENTE / EDUCACIÓN / EDUCACIÓN / ADMINISTRACIÓN GENERAL DE EDUCACIÓN

Clasificación Económica	Denominación	Presupuesto Inicial	Modificaciones de Crédito	Crédito Definitivo	Gastos Comprometidos	Obligaciones Reconocidas	Remanentes de Crédito	Pagos	Obligaciones Pdes. de Pago
2.2.7.01	SEGURIDAD	335.000,00	0,00	335.000,00	352.366,14	352.366,12	-17.366,12	292.464,22	59.901,90
2.2.7.06	ESTUDIOS Y TRABAJOS TECNICOS	6.000,00	5.000,00	11.000,00	13.491,50	13.491,50	-2.491,50	13.491,50	0,00
2.2.7.99	OTROS	272,00	0,00	272,00	771,46	771,46	-499,46	273,08	498,38
2.3	INDEMNIZACION POR RAZON DEL SERVICIO	9.000,00	0,00	9.000,00	3.470,89	3.470,89	5.529,11	1.175,45	2.295,44
2.3.0	DIETAS	4.000,00	0,00	4.000,00	2.074,85	2.074,85	1.925,15	1.002,86	1.071,99
2.3.1	LOCOMOCION	3.000,00	0,00	3.000,00	1.396,04	1.396,04	1.603,96	172,59	1.223,45
2.3.3	OTRAS INDEMNIZACIONES.	2.000,00	0,00	2.000,00	0,00	0,00	2.000,00	0,00	0,00
6	INVERSIONES REALES	59.000,00	-50.000,00	9.000,00	0,00	0,00	9.000,00	0,00	0,00
6.3	INVERSION DE REPOSICION ASOCIADA AL FUNCION. OPERAT. DE LOS SERVICIOS	59.000,00	-50.000,00	9.000,00	0,00	0,00	9.000,00	0,00	0,00
6.3.2	EDIFICIOS Y OTRAS CONSTRUCCIONES	9.000,00	0,00	9.000,00	0,00	0,00	9.000,00	0,00	0,00
6.3.2.01	CONSTRUCCION	9.000,00	0,00	9.000,00	0,00	0,00	9.000,00	0,00	0,00
6.3.3	MAQUINARIA, INSTALACIONES Y UTILLAJE	50.000,00	-50.000,00	0,00	0,00	0,00	0,00	0,00	0,00
6.3.3.00	ADQUISICION	50.000,00	-50.000,00	0,00	0,00	0,00	0,00	0,00	0,00
6.3.5	MOBILIARIO Y ENSERES	0,00	0,00	0,00	0,00	0,00	0,00	0,00	0,00
6.3.5.00	ADQUISICION	0,00	0,00	0,00	0,00	0,00	0,00	0,00	0,00
Total Orgánico / Funcional	0801 / 3211	2.325.183,00	-2.000,00	2.323.183,00	2.208.432,47	2.194.573,04	128.609,96	2.088.842,05	105.730,99




Información a fecha: 31/12/2019

Unidad monetaria: Euros

Clasificación Orgánica 080201 EDUCACION Y CULTURA / D.G. DE CULTURA / SERVICIOS GENERALES

Clasificación Funcional 3311 PRODUCCIÓN DE BIENES PÚBLICOS DE CARÁCTER PREFERENTE / CULTURA / CULTURA / PROMOCIÓN DE LA CULTURA

Clasificación Económica	Denominación	Presupuesto Inicial	Modificaciones de Crédito	Crédito Definitivo	Gastos Comprometidos	Obligaciones Reconocidas	Remanentes de Crédito	Pagos	Obligaciones Pdes. de Pago
1	GASTOS DE PERSONAL	0,00	22.807,66	22.807,66	22.553,63	22.553,63	254,03	22.553,63	0,00
1.0	ALTOS CARGOS	0,00	19.205,83	19.205,83	19.020,78	19.020,78	185,05	19.020,78	0,00
1.0.0	RETRIBUCIONES BASICAS Y OTRAS REMUNERACIONES DE ALTOS CARGOS	0,00	19.205,83	19.205,83	19.020,78	19.020,78	185,05	19.020,78	0,00
1.0.0.00	RETRIBUCIONES BASICAS	0,00	5.993,17	5.993,17	5.927,15	5.927,15	66,02	5.927,15	0,00
1.0.0.01	OTRAS REMUNERACIONES	0,00	13.212,66	13.212,66	13.093,63	13.093,63	119,03	13.093,63	0,00
1.6	CUOTAS, PRESTACIONES Y GASTOS SOCIALES A CARGO DEL EMPLEADOR	0,00	3.601,83	3.601,83	3.532,85	3.532,85	68,98	3.532,85	0,00
1.6.0	CUOTAS SOCIALES	0,00	3.601,83	3.601,83	3.532,85	3.532,85	68,98	3.532,85	0,00
1.6.0.00	SEGURIDAD SOCIAL	0,00	3.601,83	3.601,83	3.532,85	3.532,85	68,98	3.532,85	0,00
2	GASTOS EN BIENES CORRIENTES Y SERVICIOS	0,00	125.847,24	125.847,24	101.453,80	99.701,68	26.145,56	32.911,68	66.790,00
2.0	ARRENDAMIENTOS Y CANONES	0,00	9.783,14	9.783,14	805,32	805,32	8.977,82	354,22	451,10
2.0.2	EDIFICIOS Y OTRAS CONSTRUCCIONES	0,00	7.865,50	7.865,50	805,32	805,32	7.060,18	354,22	451,10
2.0.5	MOBILIARIO Y ENSERES	0,00	1.917,64	1.917,64	0,00	0,00	1.917,64	0,00	0,00
2.0.9	CANONES	0,00	0,00	0,00	0,00	0,00	0,00	0,00	0,00
2.1	REPARACIONES, MANTENIMIENTO Y CONSERVACION	0,00	12.512,15	12.512,15	3.430,17	3.430,17	9.081,98	1.300,33	2.129,84
2.1.2	EDIFICIOS Y OTRAS CONSTRUCCIONES	0,00	9.524,53	9.524,53	1.590,09	1.590,09	7.934,44	1.300,33	289,76
2.1.2.00	INMOVILIZADO PROPIO	0,00	9.524,53	9.524,53	1.590,09	1.590,09	7.934,44	1.300,33	289,76
2.1.3	MAQUINARIA, INSTALACION Y UTILLAJE	0,00	487,62	487,62	146,08	146,08	341,54	0,00	146,08
2.1.3.00	INMOVILIZADO PROPIO	0,00	487,62	487,62	146,08	146,08	341,54	0,00	146,08
2.1.4	ELEMENTOS DE TRANSPORTE	0,00	100,00	100,00	0,00	0,00	100,00	0,00	0,00
2.1.4.00	INMOVILIZADO PROPIO	0,00	100,00	100,00	0,00	0,00	100,00	0,00	0,00
2.1.5	MOBILIARIO Y ENSERES	0,00	2.400,00	2.400,00	1.694,00	1.694,00	706,00	0,00	1.694,00
2.1.5.00	INMOVILIZADO PROPIO	0,00	2.400,00	2.400,00	1.694,00	1.694,00	706,00	0,00	1.694,00
2.2	MATERIAL, SUMINISTROS Y OTROS	0,00	98.358,71	98.358,71	97.218,31	95.466,19	2.892,52	31.257,13	64.209,06
2.2.0	MATERIAL DE OFICINA	0,00	1.542,04	1.542,04	1.194,34	1.194,34	347,70	0,00	1.194,34
2.2.0.00	ORDINARIO NO INVENTARIABLE	0,00	1.482,04	1.482,04	153,74	153,74	1.328,30	0,00	153,74
2.2.0.01	PRENSA, REVISTAS, LIBROS Y OTRAS PUBLICACIONES	0,00	0,00	0,00	0,00	0,00	0,00	0,00	0,00
2.2.0.02	MATERIAL INFORMATICO NO INVENTARIABLE	0,00	60,00	60,00	1.040,60	1.040,60	-980,60	0,00	1.040,60
2.2.1	SUMINISTROS	0,00	3.633,16	3.633,16	2.439,76	687,64	2.945,52	0,00	687,64
2.2.1.00	ENERGIA ELECTRICA	0,00	0,00	0,00	2.229,76	477,64	-477,64	0,00	477,64
2.2.1.01	AGUA	0,00	0,00	0,00	0,00	0,00	0,00	0,00	0,00
2.2.1.07	MATERIALES ESPECIALES	0,00	100,00	100,00	0,00	0,00	100,00	0,00	0,00
2.2.1.99	OTROS SUMINISTROS	0,00	3.533,16	3.533,16	210,00	210,00	3.323,16	0,00	210,00
2.2.2	COMUNICACIONES	0,00	3.720,34	3.720,34	0,00	0,00	3.720,34	0,00	0,00



Información a fecha: 31/12/2019

Unidad monetaria: Euros

Clasificación Orgánica 080201 EDUCACION Y CULTURA / D.G. DE CULTURA / SERVICIOS GENERALES

Clasificación Funcional 3311 PRODUCCIÓN DE BIENES PÚBLICOS DE CARÁCTER PREFERENTE / CULTURA / CULTURA / PROMOCIÓN DE LA CULTURA


Clasificación Económica	Denominación	Presupuesto Inicial	Modificaciones de Crédito	Crédito Definitivo	Gastos Comprometidos	Obligaciones Reconocidas	Remanentes de Crédito	Pagos	Obligaciones Pdes. de Pago
2.2.2.01	POSTALES	0,00	3.720,34	3.720,34	0,00	0,00	3.720,34	0,00	0,00
2.2.3	TRANSPORTES	0,00	2.227,76	2.227,76	3.059,85	3.059,85	-832,09	0,00	3.059,85
2.2.4	PRIMAS DE SEGUROS	0,00	4.815,27	4.815,27	0,00	0,00	4.815,27	0,00	0,00
2.2.4.00	EDIFICIOS Y LOCALES	0,00	34,27	34,27	0,00	0,00	34,27	0,00	0,00
2.2.4.99	OTROS RIESGOS	0,00	4.781,00	4.781,00	0,00	0,00	4.781,00	0,00	0,00
2.2.5	TRIBUTOS	0,00	199,60	199,60	0,00	0,00	199,60	0,00	0,00
2.2.5.00	LOCALES	0,00	199,60	199,60	0,00	0,00	199,60	0,00	0,00
2.2.5.01	AUTONOMICAS	0,00	0,00	0,00	0,00	0,00	0,00	0,00	0,00
2.2.6	GASTOS DIVERSOS	0,00	15.878,77	15.878,77	11.416,19	11.416,19	4.462,58	0,00	11.416,19
2.2.6.02	PUBLICIDAD Y PROPAGANDA	0,00	2.839,27	2.839,27	11.416,19	11.416,19	-8.576,92	0,00	11.416,19
2.2.6.06	REUNIONES, CONFERENCIAS Y CURSOS	0,00	8.498,02	8.498,02	0,00	0,00	8.498,02	0,00	0,00
2.2.6.08	PUBLICACIONES Y EDICIONES	0,00	4.354,52	4.354,52	0,00	0,00	4.354,52	0,00	0,00
2.2.6.99	OTROS	0,00	186,96	186,96	0,00	0,00	186,96	0,00	0,00
2.2.7	TRABAJOS REALIZADOS POR OTRAS EMPRESAS	0,00	66.341,77	66.341,77	79.108,17	79.108,17	-12.766,40	31.257,13	47.851,04
2.2.7.00	LIMPIEZA Y ASEO	0,00	9.983,17	9.983,17	4.683,33	4.683,33	5.299,84	618,72	4.064,61
2.2.7.01	SEGURIDAD	0,00	2.261,15	2.261,15	0,00	0,00	2.261,15	0,00	0,00
2.2.7.03	POSTALES	0,00	4.041,01	4.041,01	1.177,28	1.177,28	2.863,73	873,62	303,66
2.2.7.06	ESTUDIOS Y TRABAJOS TECNICOS	0,00	0,00	0,00	9.044,75	9.044,75	-9.044,75	9.044,75	0,00
2.2.7.13	CONTRATO PROGRAMADOR FILMOTECA DE LA RIOJA	0,00	11.797,35	11.797,35	6.833,94	6.833,94	4.963,41	0,00	6.833,94
2.2.7.14	ALQUILER PELÍCULAS FILMOTECA DE LA RIOJA	0,00	7.840,66	7.840,66	9.769,54	9.769,54	-1.928,88	8.559,54	1.210,00
2.2.7.15	SERVICIO DE ATENCIÓN SALA GONZALO DE BERCEO	0,00	0,00	0,00	0,00	0,00	0,00	0,00	0,00
2.2.7.16	TALLERES MUSICA TRADICIONAL BONIFACIO GIL	0,00	1.269,00	1.269,00	4.725,00	4.725,00	-3.456,00	0,00	4.725,00
2.2.7.17	FESTIVAL TEATRO INFANTIL TEATREA	0,00	7.129,70	7.129,70	6.870,30	6.870,30	259,40	0,00	6.870,30
2.2.7.18	FUNCIONES TEATRALES	0,00	5.409,30	5.409,30	0,00	0,00	5.409,30	0,00	0,00
2.2.7.19	CONCIERTOS MUSICALES	0,00	9.260,04	9.260,04	1.800,00	1.800,00	7.460,04	0,00	1.800,00
2.2.7.20	CONTRATOS ARTÍSTICOS VEN A LA BENE	0,00	7.350,39	7.350,39	12.160,50	12.160,50	-4.810,11	12.160,50	0,00
2.2.7.21	EXPOSICIONES ARTÍSTICAS	0,00	0,00	0,00	8.000,00	8.000,00	-8.000,00	0,00	8.000,00
2.2.7.99	OTROS	0,00	0,00	0,00	14.043,53	14.043,53	-14.043,53	0,00	14.043,53
2.3	INDEMNIZACION POR RAZON DEL SERVICIO	0,00	5.193,24	5.193,24	0,00	0,00	5.193,24	0,00	0,00
2.3.0	DIETAS	0,00	2.900,82	2.900,82	0,00	0,00	2.900,82	0,00	0,00
2.3.1	LOCOMOCION	0,00	2.019,42	2.019,42	0,00	0,00	2.019,42	0,00	0,00
2.3.3	OTRAS INDEMNIZACIONES.	0,00	273,00	273,00	0,00	0,00	273,00	0,00	0,00
4	TRANSFERENCIAS CORRIENTES	0,00	690.577,58	690.577,58	305.940,26	250.940,26	439.637,32	0,00	250.940,26



Clasificación Orgánica 080201 EDUCACION Y CULTURA / D.G. DE CULTURA / SERVICIOS GENERALES

Clasificación Funcional 3311 PRODUCCIÓN DE BIENES PÚBLICOS DE CARÁCTER PREFERENTE / CULTURA / CULTURA / PROMOCIÓN DE LA CULTURA

Clasificación Económica	Denominación	Presupuesto Inicial	Modificaciones de Crédito	Crédito Definitivo	Gastos Comprometidos	Obligaciones Reconocidas	Remanentes de Crédito	Pagos	Obligaciones Pdes. de Pago
4.6	A CORPORACIONES LOCALES	0,00	173.651,67	173.651,67	146.317,00	146.317,00	27.334,67	0,00	146.317,00
4.6.1	A AYUNTAMIENTOS	0,00	173.651,67	173.651,67	146.317,00	146.317,00	27.334,67	0,00	146.317,00
4.6.1.00	ACCIONES Y ACTIVIDADES DE INICIATIVA MUNICIPAL	0,00	11.081,67	11.081,67	0,00	0,00	11.081,67	0,00	0,00
4.6.1.01	AYTO. LOGROÑO - CULTURAL RIOJA	0,00	100.000,00	100.000,00	100.000,00	100.000,00	0,00	0,00	100.000,00
4.6.1.04	AYTO. ARNEDO - FESTIVAL DE MÚSICA	0,00	10.260,00	10.260,00	10.260,00	10.260,00	0,00	0,00	10.260,00
4.6.1.05	AYTO. HARO - FESTIVAL TEATRO	0,00	10.260,00	10.260,00	10.260,00	10.260,00	0,00	0,00	10.260,00
4.6.1.10	AYTO. EZCARAY - FESTIVAL DE JAZZ	0,00	8.550,00	8.550,00	8.550,00	8.550,00	0,00	0,00	8.550,00
4.6.1.11	AYT. CERVERA RÍO ALHAMA - FIESTA DE LAS TRES CULTURAS	0,00	3.000,00	3.000,00	2.848,00	2.848,00	152,00	0,00	2.848,00
4.6.1.12	AY. BADARÁN - CERTAMEN NAC. TEATRO "BADARÁN QUE HABLAR"	0,00	2.500,00	2.500,00	2.395,00	2.395,00	105,00	0,00	2.395,00
4.6.1.14	AYTO. RINCÓN DE SOTO - CERT. JOTAS Y MONÓLOGOS	0,00	4.000,00	4.000,00	0,00	0,00	4.000,00	0,00	0,00
4.6.1.16	AYTO. CASALARREINA - FESTIVAL MÚSICA CLÁSICA	0,00	7.000,00	7.000,00	6.948,00	6.948,00	52,00	0,00	6.948,00
4.6.1.19	AYTO. SAN ROMÁN DE CAMEROS. DÍA DEL CAMERO VIEJO	0,00	9.000,00	9.000,00	0,00	0,00	9.000,00	0,00	0,00
4.6.1.22	AYTO. ANGUIANO. ACTIVIDAD CULTURAL DANZADORES DE ANGUIANO	0,00	6.000,00	6.000,00	5.056,00	5.056,00	944,00	0,00	5.056,00
4.6.1.23	AYUNTAMIENTO DE VENTOSA. ACTIVIDAD KILÓMETRO DEL ARTE	0,00	2.000,00	2.000,00	0,00	0,00	2.000,00	0,00	0,00
4.7	A EMPRESAS PRIVADAS	0,00	120.000,00	120.000,00	31.805,00	6.805,00	113.195,00	0,00	6.805,00
4.7.0	X	0,00	120.000,00	120.000,00	31.805,00	6.805,00	113.195,00	0,00	6.805,00
4.7.0.00	FARDELEJ PRODUCCIONES S.C.-FESTIVAL FARDELEJ	0,00	12.000,00	12.000,00	6.805,00	6.805,00	5.195,00	0,00	6.805,00
4.7.0.01	AGT. LA RIOJA DRUMMING FESTIVAL	0,00	8.000,00	8.000,00	0,00	0,00	8.000,00	0,00	0,00
4.7.0.04	SCULTO. FERIA DE ESCULTURA 2017 Y 2018	0,00	100.000,00	100.000,00	25.000,00	0,00	100.000,00	0,00	0,00
4.8	A FAMILIAS E INSTITUCIONES SIN FINES DE LUCRO	0,00	396.925,91	396.925,91	127.818,26	97.818,26	299.107,65	0,00	97.818,26
4.8.0	X	0,00	35.272,00	35.272,00	20.098,00	20.098,00	15.174,00	0,00	20.098,00
4.8.0.01	ASOC. FERMÍN GURBINDO - CONCIERTOS Y CONFERENCIAS	0,00	6.089,00	6.089,00	0,00	0,00	6.089,00	0,00	0,00
4.8.0.03	ASOC. CULTURAL ENCISO - ENCINART	0,00	5.000,00	5.000,00	3.004,00	3.004,00	1.996,00	0,00	3.004,00
4.8.0.05	ASOC. ARNEDO JAZZ SOCIAL CLUB - MUESTRA JAZZ CIUDAD ARNEDO	0,00	6.000,00	6.000,00	3.507,00	3.507,00	2.493,00	0,00	3.507,00
4.8.0.06	AFAMMER LA RIOJA - ACTIV. CULTURALES	0,00	3.000,00	3.000,00	0,00	0,00	3.000,00	0,00	0,00
4.8.0.09	ATENEIO RIOJANO- ACTIVIDADES	0,00	12.183,00	12.183,00	12.183,00	12.183,00	0,00	0,00	12.183,00
4.8.0.10	FADEMUR LA RIOJA. ACTIVIDADES CULTURALES	0,00	3.000,00	3.000,00	1.404,00	1.404,00	1.596,00	0,00	1.404,00
4.8.1	X	0,00	69.742,00	69.742,00	46.254,00	46.254,00	23.488,00	0,00	46.254,00
4.8.1.05	ASOC. CULTURAL ABORIGEN - ENCUENTROS CINE "OCTUBRE CORTO"	0,00	14.620,00	14.620,00	13.248,00	13.248,00	1.372,00	0,00	13.248,00
4.8.1.06	ASOC. CLA "PEPE EIZAGA" - CICLO NACIONAL ZARZUELA	0,00	8.122,00	8.122,00	7.578,00	7.578,00	544,00	0,00	7.578,00
4.8.1.07	COLLEGIUM MUSICUM LA RIOJA - ACTIVIDADES CULTURALES	0,00	20.000,00	20.000,00	8.619,00	8.619,00	11.381,00	0,00	8.619,00
4.8.1.08	CORO SINFÓNICO DE LA RIOJA - ACT. CULTURALES	0,00	9.000,00	9.000,00	0,00	0,00	9.000,00	0,00	0,00
4.8.1.10	ASOCIACIÓN CUATRE GATS. EL FESTIVAL DE TEATRO OFF CÓMICOS	0,00	18.000,00	18.000,00	16.809,00	16.809,00	1.191,00	0,00	16.809,00



Información a fecha: 31/12/2019

Unidad monetaria: Euros

Clasificación Orgánica 080201 EDUCACION Y CULTURA / D.G. DE CULTURA / SERVICIOS GENERALES

Clasificación Funcional 3311 PRODUCCIÓN DE BIENES PÚBLICOS DE CARÁCTER PREFERENTE / CULTURA / CULTURA / PROMOCIÓN DE LA CULTURA

Clasificación Económica	Denominación	Presupuesto Inicial	Modificaciones de Crédito	Crédito Definitivo	Gastos Comprometidos	Obligaciones Reconocidas	Remanentes de Crédito	Pagos	Obligaciones Pdes. de Pago
4.8.2	X	0,00	231.137,91	231.137,91	39.882,26	9.882,26	221.255,65	0,00	9.882,26
4.8.2.00	AYUDAS PARA ACTIVIDADES CULTURALES	0,00	97.137,91	97.137,91	0,00	0,00	97.137,91	0,00	0,00
4.8.2.02	FUND.VIVANCO - ACTIVIDADES CULTURALES	0,00	30.000,00	30.000,00	30.000,00	0,00	30.000,00	0,00	0,00
4.8.2.07	ASOC.CULT.MACC.MUSEO ARTE CONTEMPORÁNEO EN EL CAMINO	0,00	50.000,00	50.000,00	0,00	0,00	50.000,00	0,00	0,00
4.8.2.14	ASOC.AMIGOS DE MUNILLA-FESTIVAL JAZZ "MUNIJAZZ"	0,00	6.000,00	6.000,00	6.000,00	6.000,00	0,00	0,00	6.000,00
4.8.2.16	GRUPO DE TEATRO TECU.AULA TEATRO EN LA UNIVERSIDAD DE LA RIOJA	0,00	15.000,00	15.000,00	0,00	0,00	15.000,00	0,00	0,00
4.8.2.17	PADRES DEL INSTITUTO DEL VERBO ENCARNADO. ACTIVIDADES CULTURALES Y Mª	0,00	18.000,00	18.000,00	0,00	0,00	18.000,00	0,00	0,00
4.8.2.18	ASOCIACIÓN RIOJANA ROMÁNICA. JORNADAS DEL ROMÁNICO EN LA RIOJA Y MANT	0,00	15.000,00	15.000,00	3.882,26	3.882,26	11.117,74	0,00	3.882,26
4.8.3	X	0,00	24.750,00	24.750,00	0,00	0,00	24.750,00	0,00	0,00
4.8.3.00	BECAS PROMOCIÓN ARTISTAS	0,00	24.750,00	24.750,00	0,00	0,00	24.750,00	0,00	0,00
4.8.4	X	0,00	18.000,00	18.000,00	14.366,00	14.366,00	3.634,00	0,00	14.366,00
4.8.4.00	PATRONATO PRO REPRESENT. HISTÓRICO-NAJERENSES-ORGANIZACIÓN.	0,00	18.000,00	18.000,00	14.366,00	14.366,00	3.634,00	0,00	14.366,00
4.8.6	X	0,00	9.000,00	9.000,00	0,00	0,00	9.000,00	0,00	0,00
4.8.6.00	ACTIVIDADES	0,00	9.000,00	9.000,00	0,00	0,00	9.000,00	0,00	0,00
4.8.8	X	0,00	9.024,00	9.024,00	7.218,00	7.218,00	1.806,00	0,00	7.218,00
4.8.8.05	FUNDACIÓN MUSEO ARQUEOLÓGICO NAJERILLENSE	0,00	9.024,00	9.024,00	7.218,00	7.218,00	1.806,00	0,00	7.218,00
6	INVERSIONES REALES	0,00	37.292,65	37.292,65	33.318,23	33.318,23	3.974,42	0,00	33.318,23
6.2	INVERSION NUEVA ASOCIADA AL FUNCIONAMIENTO OPERATIVO DE LOS SERVICIOS	0,00	26.059,00	26.059,00	0,00	0,00	26.059,00	0,00	0,00
6.2.3	MAQUINARIA, INSTALACIONES Y UTILLAJE	0,00	13.750,00	13.750,00	0,00	0,00	13.750,00	0,00	0,00
6.2.3.00	ADQUISICION	0,00	13.750,00	13.750,00	0,00	0,00	13.750,00	0,00	0,00
6.2.5	MOBILIARIO Y ENSERES	0,00	7.500,00	7.500,00	0,00	0,00	7.500,00	0,00	0,00
6.2.5.00	ADQUISICION	0,00	7.500,00	7.500,00	0,00	0,00	7.500,00	0,00	0,00
6.2.9	OTROS ACTIVOS MATERIALES	0,00	4.809,00	4.809,00	0,00	0,00	4.809,00	0,00	0,00
6.2.9.00	ADQUISICION	0,00	4.809,00	4.809,00	0,00	0,00	4.809,00	0,00	0,00
6.3	INVERSION DE REPOSICION ASOCIADA AL FUNCION. OPERAT. DE LOS SERVICIOS	0,00	11.233,65	11.233,65	33.318,23	33.318,23	-22.084,58	0,00	33.318,23
6.3.2	EDIFICIOS Y OTRAS CONSTRUCCIONES	0,00	10.000,00	10.000,00	33.318,23	33.318,23	-23.318,23	0,00	33.318,23
6.3.2.01	CONSTRUCCION	0,00	10.000,00	10.000,00	33.318,23	33.318,23	-23.318,23	0,00	33.318,23
6.3.5	MOBILIARIO Y ENSERES	0,00	1.233,65	1.233,65	0,00	0,00	1.233,65	0,00	0,00
6.3.5.00	ADQUISICION	0,00	1.233,65	1.233,65	0,00	0,00	1.233,65	0,00	0,00
7	TRANSFERENCIAS DE CAPITAL	0,00	82.780,30	82.780,30	0,00	0,00	82.780,30	0,00	0,00
7.6	A CORPORACIONES LOCALES	0,00	24.789,10	24.789,10	0,00	0,00	24.789,10	0,00	0,00
7.6.1	A AYUNTAMIENTOS	0,00	24.789,10	24.789,10	0,00	0,00	24.789,10	0,00	0,00
7.6.1.02	ADECUACIÓN LOCALES CULTURALES	0,00	18.437,75	18.437,75	0,00	0,00	18.437,75	0,00	0,00



Información a fecha: 31/12/2019

Unidad monetaria: Euros

Clasificación Orgánica 080201 EDUCACION Y CULTURA / D.G. DE CULTURA / SERVICIOS GENERALES

Clasificación Funcional 3311 PRODUCCIÓN DE BIENES PÚBLICOS DE CARÁCTER PREFERENTE / CULTURA / CULTURA / PROMOCIÓN DE LA CULTURA

Clasificación Económica	Denominación	Presupuesto Inicial	Modificaciones de Crédito	Crédito Definitivo	Gastos Comprometidos	Obligaciones Reconocidas	Remanentes de Crédito	Pagos	Obligaciones Pdes. de Pago
7.6.1.03	REHABILITACIÓN LOCALES CULTURALES	0,00	6.351,35	6.351,35	0,00	0,00	6.351,35	0,00	0,00
7.7	A EMPRESAS PRIVADAS	0,00	250,00	250,00	0,00	0,00	250,00	0,00	0,00
7.7.0	X	0,00	250,00	250,00	0,00	0,00	250,00	0,00	0,00
7.7.0.00	EQUIPAMIENTO DE LOCALES	0,00	250,00	250,00	0,00	0,00	250,00	0,00	0,00
7.8	A FAMILIAS E INSTITUCIONES SIN FINES DE LUCRO	0,00	57.741,20	57.741,20	0,00	0,00	57.741,20	0,00	0,00
7.8.2	X	0,00	57.741,20	57.741,20	0,00	0,00	57.741,20	0,00	0,00
7.8.2.00	ADECUACIÓN DE LOCALES CULTURALES	0,00	57.741,20	57.741,20	0,00	0,00	57.741,20	0,00	0,00
Total Orgánico / Funcional	080201 / 3311	0,00	959.305,43	959.305,43	463.265,92	406.513,80	552.791,63	55.465,31	351.048,49



Información a fecha: 31/12/2019

Unidad monetaria: Euros

Clasificación Orgánica 080201 EDUCACION Y CULTURA / D.G. DE CULTURA / SERVICIOS GENERALES

Clasificación Funcional 3321 PRODUCCIÓN DE BIENES PÚBLICOS DE CARÁCTER PREFERENTE / CULTURA / PATRIMONIO HISTÓRICO-ARTÍSTICO / PATRIMONIO HISTÓRICO-ARTÍSTICO

Clasificación Económica	Denominación	Presupuesto Inicial	Modificaciones de Crédito	Crédito Definitivo	Gastos Comprometidos	Obligaciones Reconocidas	Remanentes de Crédito	Pagos	Obligaciones Pdes. de Pago
2	GASTOS EN BIENES CORRIENTES Y SERVICIOS	0,00	74.980,19	74.980,19	34.585,29	34.393,85	40.586,34	400,06	33.993,79
2.0	ARRENDAMIENTOS Y CANONES	0,00	1.345,02	1.345,02	24,98	24,98	1.320,04	0,00	24,98
2.0.9	CANONES	0,00	1.345,02	1.345,02	24,98	24,98	1.320,04	0,00	24,98
2.1	REPARACIONES, MANTENIMIENTO Y CONSERVACION	0,00	3.830,81	3.830,81	40,52	40,52	3.790,29	0,00	40,52
2.1.0	TERRENOS Y BIENES NATURALES	0,00	2.381,33	2.381,33	0,00	0,00	2.381,33	0,00	0,00
2.1.0.00	INMOVILIZADO PROPIO	0,00	2.381,33	2.381,33	0,00	0,00	2.381,33	0,00	0,00
2.1.2	EDIFICIOS Y OTRAS CONSTRUCCIONES	0,00	1.070,00	1.070,00	0,00	0,00	1.070,00	0,00	0,00
2.1.2.00	INMOVILIZADO PROPIO	0,00	1.070,00	1.070,00	0,00	0,00	1.070,00	0,00	0,00
2.1.3	MAQUINARIA, INSTALACION Y UTILLAJE	0,00	0,00	0,00	0,00	0,00	0,00	0,00	0,00
2.1.3.00	INMOVILIZADO PROPIO	0,00	0,00	0,00	0,00	0,00	0,00	0,00	0,00
2.1.4	ELEMENTOS DE TRANSPORTE	0,00	59,48	59,48	40,52	40,52	18,96	0,00	40,52
2.1.4.00	INMOVILIZADO PROPIO	0,00	59,48	59,48	40,52	40,52	18,96	0,00	40,52
2.1.5	MOBILIARIO Y ENSERES	0,00	320,00	320,00	0,00	0,00	320,00	0,00	0,00
2.1.5.00	INMOVILIZADO PROPIO	0,00	320,00	320,00	0,00	0,00	320,00	0,00	0,00
2.2	MATERIAL, SUMINISTROS Y OTROS	0,00	59.365,80	59.365,80	34.519,79	34.328,35	25.037,45	400,06	33.928,29
2.2.0	MATERIAL DE OFICINA	0,00	5.124,13	5.124,13	651,92	651,92	4.472,21	121,24	530,68
2.2.0.00	ORDINARIO NO INVENTARIABLE	0,00	1.995,13	1.995,13	621,49	621,49	1.373,64	121,24	500,25
2.2.0.01	PRENSA, REVISTAS, LIBROS Y OTRAS PUBLICACIONES	0,00	1.490,00	1.490,00	0,00	0,00	1.490,00	0,00	0,00
2.2.0.02	MATERIAL INFORMATICO NO INVENTARIABLE	0,00	1.639,00	1.639,00	30,43	30,43	1.608,57	0,00	30,43
2.2.1	SUMINISTROS	0,00	3.319,27	3.319,27	1.199,97	1.008,53	2.310,74	158,82	849,71
2.2.1.00	ENERGIA ELECTRICA	0,00	1.171,27	1.171,27	1.058,61	867,17	304,10	158,82	708,35
2.2.1.04	VESTUARIO	0,00	250,16	250,16	0,00	0,00	250,16	0,00	0,00
2.2.1.07	MATERIALES ESPECIALES	0,00	341,61	341,61	116,55	116,55	225,06	0,00	116,55
2.2.1.23	CALZADO	0,00	206,23	206,23	0,00	0,00	206,23	0,00	0,00
2.2.1.99	OTROS SUMINISTROS	0,00	1.350,00	1.350,00	24,81	24,81	1.325,19	0,00	24,81
2.2.2	COMUNICACIONES	0,00	0,00	0,00	0,00	0,00	0,00	0,00	0,00
2.2.2.01	POSTALES	0,00	0,00	0,00	0,00	0,00	0,00	0,00	0,00
2.2.3	TRANSPORTES	0,00	0,00	0,00	0,00	0,00	0,00	0,00	0,00
2.2.4	PRIMAS DE SEGUROS	0,00	603,00	603,00	0,00	0,00	603,00	0,00	0,00
2.2.4.00	EDIFICIOS Y LOCALES	0,00	303,00	303,00	0,00	0,00	303,00	0,00	0,00
2.2.4.99	OTROS RIESGOS	0,00	300,00	300,00	0,00	0,00	300,00	0,00	0,00
2.2.5	TRIBUTOS	0,00	0,00	0,00	0,00	0,00	0,00	0,00	0,00
2.2.5.00	LOCALES	0,00	0,00	0,00	0,00	0,00	0,00	0,00	0,00



Información a fecha: 31/12/2019

Unidad monetaria: Euros

Clasificación Orgánica 080201 EDUCACION Y CULTURA / D.G. DE CULTURA / SERVICIOS GENERALES

Clasificación Funcional 3321 PRODUCCIÓN DE BIENES PÚBLICOS DE CARÁCTER PREFERENTE / CULTURA / PATRIMONIO HISTÓRICO-ARTÍSTICO / PATRIMONIO HISTÓRICO-ARTÍSTICO

Clasificación Económica	Denominación	Presupuesto Inicial	Modificaciones de Crédito	Crédito Definitivo	Gastos Comprometidos	Obligaciones Reconocidas	Remanentes de Crédito	Pagos	Obligaciones Pdtes. de Pago
2.2.6	GASTOS DIVERSOS	0,00	15.138,47	15.138,47	5.672,90	5.672,90	9.465,57	120,00	5.552,90
2.2.6.02	PUBLICIDAD Y PROPAGANDA	0,00	4.967,47	4.967,47	0,00	0,00	4.967,47	0,00	0,00
2.2.6.06	REUNIONES, CONFERENCIAS Y CURSOS	0,00	8.896,00	8.896,00	5.672,90	5.672,90	3.223,10	120,00	5.552,90
2.2.6.08	PUBLICACIONES Y EDICIONES	0,00	950,00	950,00	0,00	0,00	950,00	0,00	0,00
2.2.6.99	OTROS	0,00	325,00	325,00	0,00	0,00	325,00	0,00	0,00
2.2.7	TRABAJOS REALIZADOS POR OTRAS EMPRESAS	0,00	35.180,93	35.180,93	26.995,00	26.995,00	8.185,93	0,00	26.995,00
2.2.7.00	LIMPIEZA Y ASEO	0,00	401,00	401,00	0,00	0,00	401,00	0,00	0,00
2.2.7.03	POSTALES	0,00	0,00	0,00	147,52	147,52	-147,52	0,00	147,52
2.2.7.11	ESTUDIO, CATALOGACIÓN Y SITUACION PHA	0,00	585,00	585,00	0,00	0,00	585,00	0,00	0,00
2.2.7.12	SEÑALIZACION Y PUESTA EN VALOR DE LA VIA ROMANA A SU PASO POR LA RIOJA	0,00	34.194,93	34.194,93	19.965,00	19.965,00	14.229,93	0,00	19.965,00
2.2.7.99	OTROS	0,00	0,00	0,00	6.882,48	6.882,48	-6.882,48	0,00	6.882,48
2.3	INDEMNIZACION POR RAZON DEL SERVICIO	0,00	10.438,56	10.438,56	0,00	0,00	10.438,56	0,00	0,00
2.3.0	DIETAS	0,00	4.480,06	4.480,06	0,00	0,00	4.480,06	0,00	0,00
2.3.1	LOCOMOCION	0,00	5.304,50	5.304,50	0,00	0,00	5.304,50	0,00	0,00
2.3.3	OTRAS INDEMNIZACIONES.	0,00	654,00	654,00	0,00	0,00	654,00	0,00	0,00
6	INVERSIONES REALES	0,00	163.389,54	163.389,54	121.726,44	121.726,44	41.663,10	6.463,01	115.263,43
6.2	INVERSION NUEVA ASOCIADA AL FUNCIONAMIENTO OPERATIVO DE LOS SERVICIOS	0,00	4.750,00	4.750,00	0,00	0,00	4.750,00	0,00	0,00
6.2.5	MOBILIARIO Y ENSERES	0,00	4.750,00	4.750,00	0,00	0,00	4.750,00	0,00	0,00
6.2.5.00	ADQUISICION	0,00	4.750,00	4.750,00	0,00	0,00	4.750,00	0,00	0,00
6.3	INVERSION DE REPOSICION ASOCIADA AL FUNCION. OPERAT. DE LOS SERVICIOS	0,00	1.855,00	1.855,00	0,00	0,00	1.855,00	0,00	0,00
6.3.5	MOBILIARIO Y ENSERES	0,00	1.855,00	1.855,00	0,00	0,00	1.855,00	0,00	0,00
6.3.5.00	ADQUISICION	0,00	1.855,00	1.855,00	0,00	0,00	1.855,00	0,00	0,00
6.5	GASTOS DE INVERSIONES EN PATRIMONIO HISTORICO	0,00	156.784,54	156.784,54	121.726,44	121.726,44	35.058,10	6.463,01	115.263,43
6.5.0	INVERSIONES EN PATRIMONIO HISTORICO DESTINADO AL USO GENERAL	0,00	156.784,54	156.784,54	121.726,44	121.726,44	35.058,10	6.463,01	115.263,43
6.5.0.01	CONSTRUCCION	0,00	68.948,82	68.948,82	29.684,46	29.684,46	39.264,36	0,00	29.684,46
6.5.0.03	INCORPORACION DE BIENES Y SERVICIOS	0,00	87.835,72	87.835,72	92.041,98	92.041,98	-4.206,26	6.463,01	85.578,97
7	TRANSFERENCIAS DE CAPITAL	0,00	407.006,70	407.006,70	0,00	0,00	407.006,70	0,00	0,00
7.6	A CORPORACIONES LOCALES	0,00	318.308,28	318.308,28	0,00	0,00	318.308,28	0,00	0,00
7.6.1	A AYUNTAMIENTOS	0,00	318.308,28	318.308,28	0,00	0,00	318.308,28	0,00	0,00
7.6.1.01	AYUNT.LOGROÑO- RESTAURACIÓN DEL PUENTE MANTIBLE. FASE I	0,00	75.000,00	75.000,00	0,00	0,00	75.000,00	0,00	0,00
7.6.1.03	RESTAURACIONES PATRIMONIO HISTÓRICO	0,00	243.308,28	243.308,28	0,00	0,00	243.308,28	0,00	0,00
7.8	A FAMILIAS E INSTITUCIONES SIN FINES DE LUCRO	0,00	88.698,42	88.698,42	0,00	0,00	88.698,42	0,00	0,00
7.8.0	X	0,00	88.698,42	88.698,42	0,00	0,00	88.698,42	0,00	0,00



Gobierno
de La
Rioja

Hacienda

Ejercicio: 2019

SICAP - Sistema de Información Contable

ESTADO DE LIQUIDACIÓN DEL PRESUPUESTO / I. LIQUIDACIÓN DEL PRESUPUESTO DE GASTOS

Página 90

Información a fecha: 31/12/2019

Unidad monetaria: Euros

Clasificación Orgánica 080201 EDUCACION Y CULTURA / D.G. DE CULTURA / SERVICIOS GENERALES

Clasificación Funcional 3321 PRODUCCIÓN DE BIENES PÚBLICOS DE CARÁCTER PREFERENTE / CULTURA / PATRIMONIO HISTÓRICO-ARTÍSTICO / PATRIMONIO HISTÓRICO-ARTÍSTICO

Clasificación Económica	Denominación	Presupuesto Inicial	Modificaciones de Crédito	Crédito Definitivo	Gastos Comprometidos	Obligaciones Reconocidas	Remanentes de Crédito	Pagos	Obligaciones Pdes. de Pago
7.8.0.00	COLEG.OF.ARQUITECTOS RIOJA - RECOMEND.TÉCN.BARRIOS BODEGAS DE LA RIOJA	0,00	60.000,00	60.000,00	0,00	0,00	60.000,00	0,00	0,00
7.8.0.02	CON ENTIDADES SIN ÁNIMO DE LUCRO	0,00	28.698,42	28.698,42	0,00	0,00	28.698,42	0,00	0,00
Total Orgánico / Funcional	080201 / 3321	0,00	645.376,43	645.376,43	156.311,73	156.120,29	489.256,14	6.863,07	149.257,22



Gobierno
de La
Rioja

Hacienda

Ejercicio: 2019

SICAP - Sistema de Información Contable

ESTADO DE LIQUIDACIÓN DEL PRESUPUESTO / I. LIQUIDACIÓN DEL PRESUPUESTO DE GASTOS

Página 91


Información a fecha: 31/12/2019

Unidad monetaria: Euros

Clasificación Orgánica 080201 EDUCACION Y CULTURA / D.G. DE CULTURA / SERVICIOS GENERALES

Clasificación Funcional 4122 ACTUACIONES DE CARÁCTER ECONÓMICO / AGRICULTURA Y GANADERÍA / ESTRUCTURAS AGRARIAS / GARANTIA AGRARIA Y PREVISIÓN DE RIEGOS

Clasificación Económica	Denominación	Presupuesto Inicial	Modificaciones de Crédito	Crédito Definitivo	Gastos Comprometidos	Obligaciones Reconocidas	Remanentes de Crédito	Pagos	Obligaciones Pdtes. de Pago
4	TRANSFERENCIAS CORRIENTES	0,00	0,00	0,00	0,00	0,00	0,00	0,00	0,00
4.7	A EMPRESAS PRIVADAS	0,00	0,00	0,00	0,00	0,00	0,00	0,00	0,00
4.7.9	ORGANIZACION COMUNES DE MERCADO. FEAGA	0,00	0,00	0,00	0,00	0,00	0,00	0,00	0,00
4.7.9.40	AYUDA ASOCIADA CULTIVOS PROTEICOS	0,00	0,00	0,00	0,00	0,00	0,00	0,00	0,00
Total Orgánico / Funcional	080201 / 4122	0,00	0,00	0,00	0,00	0,00	0,00	0,00	0,00



Información a fecha: 31/12/2019

Unidad monetaria: Euros

Clasificación Orgánica 080201 EDUCACION Y CULTURA / D.G. DE CULTURA / SERVICIOS GENERALES

Clasificación Funcional 4611 ACTUACIONES DE CARÁCTER ECONÓMICO / INVESTIGACION, DESARROLLO E INNOVACION / INVESTIGACIÓN, DESARROLLO E INNOVACIÓN / INVESTIGACIÓN Y DESARROLLO

Clasificación Económica	Denominación	Presupuesto Inicial	Modificaciones de Crédito	Crédito Definitivo	Gastos Comprometidos	Obligaciones Reconocidas	Remanentes de Crédito	Pagos	Obligaciones Pdes. de Pago
2	GASTOS EN BIENES CORRIENTES Y SERVICIOS	0,00	102.062,45	102.062,45	85.403,66	85.403,66	16.658,79	0,00	85.403,66
2.2	MATERIAL, SUMINISTROS Y OTROS	0,00	102.062,45	102.062,45	85.403,66	85.403,66	16.658,79	0,00	85.403,66
2.2.7	TRABAJOS REALIZADOS POR OTRAS EMPRESAS	0,00	102.062,45	102.062,45	85.403,66	85.403,66	16.658,79	0,00	85.403,66
2.2.7.06	ESTUDIOS Y TRABAJOS TECNICOS	0,00	82.492,45	82.492,45	61.990,16	61.990,16	20.502,29	0,00	61.990,16
2.2.7.11	ESTUDIO CATALOGACION Y SITUACION PHA	0,00	19.570,00	19.570,00	23.413,50	23.413,50	-3.843,50	0,00	23.413,50
6	INVERSIONES REALES	0,00	96.124,50	96.124,50	46.728,99	46.728,99	49.395,51	0,00	46.728,99
6.5	GASTOS DE INVERSIONES EN PATRIMONIO HISTORICO	0,00	96.124,50	96.124,50	46.728,99	46.728,99	49.395,51	0,00	46.728,99
6.5.0	INVERSIONES EN PATRIMONIO HISTORICO DESTINADO AL USO GENERAL	0,00	96.124,50	96.124,50	46.728,99	46.728,99	49.395,51	0,00	46.728,99
6.5.0.03	INCORPORACION DE BIENES Y SERVICIOS	0,00	96.124,50	96.124,50	46.728,99	46.728,99	49.395,51	0,00	46.728,99
Total Orgánico / Funcional	080201 / 4611	0,00	198.186,95	198.186,95	132.132,65	132.132,65	66.054,30	0,00	132.132,65



Información a fecha: 31/12/2019

Unidad monetaria: Euros

Clasificación Orgánica 080202 EDUCACION Y CULTURA / D.G. DE CULTURA / ARCHIVO HISTÓRICO

Clasificación Funcional 3312 PRODUCCIÓN DE BIENES PÚBLICOS DE CARÁCTER PREFERENTE / CULTURA / CULTURA / MUSEOS, ARCHIVOS Y BIBLIOTECAS

Clasificación Económica	Denominación	Presupuesto Inicial	Modificaciones de Crédito	Crédito Definitivo	Gastos Comprometidos	Obligaciones Reconocidas	Remanentes de Crédito	Pagos	Obligaciones Pdes. de Pago
2	GASTOS EN BIENES CORRIENTES Y SERVICIOS	0,00	25.021,14	25.021,14	5.414,16	4.499,10	20.522,04	139,12	4.359,98
2.1	REPARACIONES, MANTENIMIENTO Y CONSERVACION	0,00	15.496,38	15.496,38	113,93	113,93	15.382,45	0,00	113,93
2.1.2	EDIFICIOS Y OTRAS CONSTRUCCIONES	0,00	9.656,52	9.656,52	113,93	113,93	9.542,59	0,00	113,93
2.1.2.00	INMOVILIZADO PROPIO	0,00	9.656,52	9.656,52	113,93	113,93	9.542,59	0,00	113,93
2.1.3	MAQUINARIA, INSTALACION Y UTILLAJE	0,00	4.851,86	4.851,86	0,00	0,00	4.851,86	0,00	0,00
2.1.3.00	INMOVILIZADO PROPIO	0,00	4.851,86	4.851,86	0,00	0,00	4.851,86	0,00	0,00
2.1.5	MOBILIARIO Y ENSERES	0,00	988,00	988,00	0,00	0,00	988,00	0,00	0,00
2.1.5.00	INMOVILIZADO PROPIO	0,00	988,00	988,00	0,00	0,00	988,00	0,00	0,00
2.2	MATERIAL, SUMINISTROS Y OTROS	0,00	8.140,76	8.140,76	5.300,23	4.385,17	3.755,59	139,12	4.246,05
2.2.0	MATERIAL DE OFICINA	0,00	1.841,20	1.841,20	687,83	687,83	1.153,37	0,00	687,83
2.2.0.00	ORDINARIO NO INVENTARIABLE	0,00	1.594,20	1.594,20	687,83	687,83	906,37	0,00	687,83
2.2.0.02	MATERIAL INFORMATICO NO INVENTARIABLE	0,00	247,00	247,00	0,00	0,00	247,00	0,00	0,00
2.2.1	SUMINISTROS	0,00	805,49	805,49	2.395,71	1.480,65	-675,16	0,00	1.480,65
2.2.1.00	ENERGIA ELECTRICA	0,00	0,00	0,00	1.560,00	644,94	-644,94	0,00	644,94
2.2.1.01	AGUA	0,00	63,86	63,86	0,00	0,00	63,86	0,00	0,00
2.2.1.04	VESTUARIO	0,00	297,00	297,00	0,00	0,00	297,00	0,00	0,00
2.2.1.07	MATERIALES ESPECIALES	0,00	198,00	198,00	136,33	136,33	61,67	0,00	136,33
2.2.1.23	CALZADO	0,00	198,00	198,00	0,00	0,00	198,00	0,00	0,00
2.2.1.99	OTROS SUMINISTROS	0,00	48,63	48,63	699,38	699,38	-650,75	0,00	699,38
2.2.3	TRANSPORTES	0,00	315,91	315,91	0,00	0,00	315,91	0,00	0,00
2.2.4	PRIMAS DE SEGUROS	0,00	674,45	674,45	0,00	0,00	674,45	0,00	0,00
2.2.4.99	OTROS RIESGOS	0,00	674,45	674,45	0,00	0,00	674,45	0,00	0,00
2.2.5	TRIBUTOS	0,00	219,84	219,84	139,12	139,12	80,72	139,12	0,00
2.2.5.00	LOCALES	0,00	134,34	134,34	112,12	112,12	22,22	112,12	0,00
2.2.5.01	AUTONOMICAS	0,00	85,50	85,50	27,00	27,00	58,50	27,00	0,00
2.2.7	TRABAJOS REALIZADOS POR OTRAS EMPRESAS	0,00	4.283,87	4.283,87	2.077,57	2.077,57	2.206,30	0,00	2.077,57
2.2.7.00	LIMPIEZA Y ASEO	0,00	0,00	0,00	165,77	165,77	-165,77	0,00	165,77
2.2.7.01	SEGURIDAD	0,00	0,00	0,00	0,00	0,00	0,00	0,00	0,00
2.2.7.06	ESTUDIOS Y TRABAJOS TECNICOS	0,00	4.283,87	4.283,87	1.911,80	1.911,80	2.372,07	0,00	1.911,80
2.3	INDEMNIZACION POR RAZON DEL SERVICIO	0,00	1.384,00	1.384,00	0,00	0,00	1.384,00	0,00	0,00
2.3.0	DIETAS	0,00	692,00	692,00	0,00	0,00	692,00	0,00	0,00
2.3.1	LOCOMOCION	0,00	692,00	692,00	0,00	0,00	692,00	0,00	0,00
4	TRANSFERENCIAS CORRIENTES	0,00	1.059,49	1.059,49	1.006,41	1.006,41	53,08	48,41	958,00




Información a fecha: 31/12/2019

Unidad monetaria: Euros

Clasificación Orgánica 080202 EDUCACION Y CULTURA / D.G. DE CULTURA / ARCHIVO HISTÓRICO

Clasificación Funcional 3312 PRODUCCIÓN DE BIENES PÚBLICOS DE CARÁCTER PREFERENTE / CULTURA / CULTURA / MUSEOS, ARCHIVOS Y BIBLIOTECAS

Clasificación Económica	Denominación	Presupuesto Inicial	Modificaciones de Crédito	Crédito Definitivo	Gastos Comprometidos	Obligaciones Reconocidas	Remanentes de Crédito	Pagos	Obligaciones Pdes. de Pago
4.8	A FAMILIAS E INSTITUCIONES SIN FINES DE LUCRO	0,00	1.059,49	1.059,49	1.006,41	1.006,41	53,08	48,41	958,00
4.8.0	X	0,00	1.059,49	1.059,49	1.006,41	1.006,41	53,08	48,41	958,00
4.8.0.00	BECAS FORMACIÓN EN ARCHIVO	0,00	1.059,49	1.059,49	1.006,41	1.006,41	53,08	48,41	958,00
6	INVERSIONES REALES	0,00	20.658,50	20.658,50	229,33	229,33	20.429,17	0,00	229,33
6.2	INVERSION NUEVA ASOCIADA AL FUNCIONAMIENTO OPERATIVO DE LOS SERVICIOS	0,00	19.216,50	19.216,50	229,33	229,33	18.987,17	0,00	229,33
6.2.9	OTROS ACTIVOS MATERIALES	0,00	19.216,50	19.216,50	229,33	229,33	18.987,17	0,00	229,33
6.2.9.00	ADQUISICION	0,00	19.216,50	19.216,50	229,33	229,33	18.987,17	0,00	229,33
6.3	INVERSION DE REPOSICION ASOCIADA AL FUNCION. OPERAT. DE LOS SERVICIOS	0,00	1.442,00	1.442,00	0,00	0,00	1.442,00	0,00	0,00
6.3.5	MOBILIARIO Y ENSERES	0,00	1.442,00	1.442,00	0,00	0,00	1.442,00	0,00	0,00
6.3.5.00	ADQUISICION	0,00	1.442,00	1.442,00	0,00	0,00	1.442,00	0,00	0,00
Total Orgánico / Funcional	080202 / 3312	0,00	46.739,13	46.739,13	6.649,90	5.734,84	41.004,29	187,53	5.547,31




Información a fecha: 31/12/2019

Unidad monetaria: Euros

Clasificación Orgánica 080203 EDUCACION Y CULTURA / D.G. DE CULTURA / BIBLIOTECA PÚBLICA

Clasificación Funcional 3312 PRODUCCIÓN DE BIENES PÚBLICOS DE CARÁCTER PREFERENTE / CULTURA / CULTURA / MUSEOS, ARCHIVOS Y BIBLIOTECAS

Clasificación Económica	Denominación	Presupuesto Inicial	Modificaciones de Crédito	Crédito Definitivo	Gastos Comprometidos	Obligaciones Reconocidas	Remanentes de Crédito	Pagos	Obligaciones Pdes. de Pago
2	GASTOS EN BIENES CORRIENTES Y SERVICIOS	0,00	117.414,51	117.414,51	74.585,57	72.524,77	44.889,74	0,00	72.524,77
2.0	ARRENDAMIENTOS Y CANONES	0,00	300,00	300,00	0,00	0,00	300,00	0,00	0,00
2.0.5	MOBILIARIO Y ENSERES	0,00	50,00	50,00	0,00	0,00	50,00	0,00	0,00
2.0.9	CANONES	0,00	250,00	250,00	0,00	0,00	250,00	0,00	0,00
2.1	REPARACIONES, MANTENIMIENTO Y CONSERVACION	0,00	36.483,85	36.483,85	9.458,45	9.458,45	27.025,40	0,00	9.458,45
2.1.2	EDIFICIOS Y OTRAS CONSTRUCCIONES	0,00	14.133,80	14.133,80	4.640,56	4.640,56	9.493,24	0,00	4.640,56
2.1.2.00	INMOVILIZADO PROPIO	0,00	14.133,80	14.133,80	4.640,56	4.640,56	9.493,24	0,00	4.640,56
2.1.3	MAQUINARIA, INSTALACION Y UTILLAJE	0,00	14.384,47	14.384,47	931,70	931,70	13.452,77	0,00	931,70
2.1.3.00	INMOVILIZADO PROPIO	0,00	14.384,47	14.384,47	931,70	931,70	13.452,77	0,00	931,70
2.1.5	MOBILIARIO Y ENSERES	0,00	5.965,58	5.965,58	3.829,34	3.829,34	2.136,24	0,00	3.829,34
2.1.5.00	INMOVILIZADO PROPIO	0,00	5.965,58	5.965,58	3.829,34	3.829,34	2.136,24	0,00	3.829,34
2.1.6	EQUIPOS PARA PROCESO DE INFORMACION	0,00	2.000,00	2.000,00	56,85	56,85	1.943,15	0,00	56,85
2.1.6.00	INMOVILIZADO PROPIO	0,00	2.000,00	2.000,00	56,85	56,85	1.943,15	0,00	56,85
2.2	MATERIAL, SUMINISTROS Y OTROS	0,00	77.988,20	77.988,20	65.127,12	63.066,32	14.921,88	0,00	63.066,32
2.2.0	MATERIAL DE OFICINA	0,00	7.127,00	7.127,00	10.564,12	10.564,12	-3.437,12	0,00	10.564,12
2.2.0.00	ORDINARIO NO INVENTARIABLE	0,00	2.732,85	2.732,85	1.806,58	1.806,58	926,27	0,00	1.806,58
2.2.0.01	PRENSA, REVISTAS, LIBROS Y OTRAS PUBLICACIONES	0,00	174,18	174,18	4.924,99	4.924,99	-4.750,81	0,00	4.924,99
2.2.0.02	MATERIAL INFORMATICO NO INVENTARIABLE	0,00	4.219,97	4.219,97	3.832,55	3.832,55	387,42	0,00	3.832,55
2.2.1	SUMINISTROS	0,00	21.955,52	21.955,52	11.005,44	8.944,64	13.010,88	0,00	8.944,64
2.2.1.00	ENERGIA ELECTRICA	0,00	0,00	0,00	3.721,00	1.660,20	-1.660,20	0,00	1.660,20
2.2.1.01	AGUA	0,00	0,00	0,00	0,00	0,00	0,00	0,00	0,00
2.2.1.03	COMBUSTIBLES Y CARBURANTES	0,00	6.876,21	6.876,21	5.158,81	5.158,81	1.717,40	0,00	5.158,81
2.2.1.04	VESTUARIO	0,00	1.938,83	1.938,83	1.648,04	1.648,04	290,79	0,00	1.648,04
2.2.1.06	PRODUCTOS FARMACEUTICOS	0,00	150,00	150,00	0,00	0,00	150,00	0,00	0,00
2.2.1.07	MATERIALES ESPECIALES	0,00	8.980,60	8.980,60	0,00	0,00	8.980,60	0,00	0,00
2.2.1.23	CALZADO	0,00	613,59	613,59	400,63	400,63	212,96	0,00	400,63
2.2.1.99	OTROS SUMINISTROS	0,00	3.396,29	3.396,29	76,96	76,96	3.319,33	0,00	76,96
2.2.2	COMUNICACIONES	0,00	0,00	0,00	0,00	0,00	0,00	0,00	0,00
2.2.2.01	POSTALES	0,00	0,00	0,00	0,00	0,00	0,00	0,00	0,00
2.2.3	TRANSPORTES	0,00	1.318,50	1.318,50	0,00	0,00	1.318,50	0,00	0,00
2.2.4	PRIMAS DE SEGUROS	0,00	5.590,00	5.590,00	0,00	0,00	5.590,00	0,00	0,00
2.2.4.99	OTROS RIESGOS	0,00	5.590,00	5.590,00	0,00	0,00	5.590,00	0,00	0,00
2.2.5	TRIBUTOS	0,00	1.293,71	1.293,71	0,00	0,00	1.293,71	0,00	0,00



Información a fecha: 31/12/2019

Unidad monetaria: Euros

Clasificación Orgánica 080203 EDUCACION Y CULTURA / D.G. DE CULTURA / BIBLIOTECA PÚBLICA

Clasificación Funcional 3312 PRODUCCIÓN DE BIENES PÚBLICOS DE CARÁCTER PREFERENTE / CULTURA / CULTURA / MUSEOS, ARCHIVOS Y BIBLIOTECAS

Clasificación Económica	Denominación	Presupuesto Inicial	Modificaciones de Crédito	Crédito Definitivo	Gastos Comprometidos	Obligaciones Reconocidas	Remanentes de Crédito	Pagos	Obligaciones Pdes. de Pago
2.2.5.00	LOCALES	0,00	928,21	928,21	0,00	0,00	928,21	0,00	0,00
2.2.5.01	AUTONOMICAS	0,00	365,50	365,50	0,00	0,00	365,50	0,00	0,00
2.2.6	GASTOS DIVERSOS	0,00	8.020,00	8.020,00	259,89	259,89	7.760,11	0,00	259,89
2.2.6.02	PUBLICIDAD Y PROPAGANDA	0,00	2.500,00	2.500,00	159,89	159,89	2.340,11	0,00	159,89
2.2.6.06	REUNIONES, CONFERENCIAS Y CURSOS	0,00	5.520,00	5.520,00	100,00	100,00	5.420,00	0,00	100,00
2.2.7	TRABAJOS REALIZADOS POR OTRAS EMPRESAS	0,00	32.683,47	32.683,47	43.297,67	43.297,67	-10.614,20	0,00	43.297,67
2.2.7.00	LIMPIEZA Y ASEO	0,00	0,00	0,00	0,00	0,00	0,00	0,00	0,00
2.2.7.01	SEGURIDAD	0,00	0,00	0,00	0,00	0,00	0,00	0,00	0,00
2.2.7.06	ESTUDIOS Y TRABAJOS TECNICOS	0,00	28.361,18	28.361,18	19.456,51	19.456,51	8.904,67	0,00	19.456,51
2.2.7.13	PRESTACION DE SERVICIOS BIBLIOTECARIOS	0,00	3.322,29	3.322,29	23.698,38	23.698,38	-20.376,09	0,00	23.698,38
2.2.7.99	OTROS	0,00	1.000,00	1.000,00	142,78	142,78	857,22	0,00	142,78
2.3	INDEMNIZACION POR RAZON DEL SERVICIO	0,00	2.642,46	2.642,46	0,00	0,00	2.642,46	0,00	0,00
2.3.0	DIETAS	0,00	947,24	947,24	0,00	0,00	947,24	0,00	0,00
2.3.1	LOCOMOCION	0,00	1.195,22	1.195,22	0,00	0,00	1.195,22	0,00	0,00
2.3.3	OTRAS INDEMNIZACIONES.	0,00	500,00	500,00	0,00	0,00	500,00	0,00	0,00
4	TRANSFERENCIAS CORRIENTES	0,00	2.606,84	2.606,84	1.006,41	1.006,41	1.600,43	48,41	958,00
4.8	A FAMILIAS E INSTITUCIONES SIN FINES DE LUCRO	0,00	2.606,84	2.606,84	1.006,41	1.006,41	1.600,43	48,41	958,00
4.8.0	X	0,00	2.606,84	2.606,84	1.006,41	1.006,41	1.600,43	48,41	958,00
4.8.0.00	BECAS DE FORMACIÓN BIBLIOTECARIA	0,00	2.606,84	2.606,84	1.006,41	1.006,41	1.600,43	48,41	958,00
6	INVERSIONES REALES	0,00	88.956,38	88.956,38	58.941,32	58.941,32	30.015,06	0,00	58.941,32
6.2	INVERSION NUEVA ASOCIADA AL FUNCIONAMIENTO OPERATIVO DE LOS SERVICIOS	0,00	53.288,59	53.288,59	31.444,49	31.444,49	21.844,10	0,00	31.444,49
6.2.5	MOBILIARIO Y ENSERES	0,00	8.500,00	8.500,00	0,00	0,00	8.500,00	0,00	0,00
6.2.5.00	ADQUISICION	0,00	8.500,00	8.500,00	0,00	0,00	8.500,00	0,00	0,00
6.2.6	EQUIPOS PARA PROCESOS DE INFORMACION	0,00	0,00	0,00	0,00	0,00	0,00	0,00	0,00
6.2.6.00	ADQUISICION	0,00	0,00	0,00	0,00	0,00	0,00	0,00	0,00
6.2.9	OTROS ACTIVOS MATERIALES	0,00	44.788,59	44.788,59	31.444,49	31.444,49	13.344,10	0,00	31.444,49
6.2.9.00	ADQUISICION	0,00	29.788,59	29.788,59	31.444,49	31.444,49	-1.655,90	0,00	31.444,49
6.2.9.04	DIGITALIZACIÓN E INTEROPERABILIDAD	0,00	15.000,00	15.000,00	0,00	0,00	15.000,00	0,00	0,00
6.3	INVERSION DE REPOSICION ASOCIADA AL FUNCION. OPERAT. DE LOS SERVICIOS	0,00	13.477,00	13.477,00	5.315,42	5.315,42	8.161,58	0,00	5.315,42
6.3.2	EDIFICIOS Y OTRAS CONSTRUCCIONES	0,00	9.877,00	9.877,00	4.891,92	4.891,92	4.985,08	0,00	4.891,92
6.3.2.01	CONSTRUCCION	0,00	9.877,00	9.877,00	0,00	0,00	9.877,00	0,00	0,00
6.3.2.03	INCORPORACION DE BIENES Y SERVICIOS	0,00	0,00	0,00	4.891,92	4.891,92	-4.891,92	0,00	4.891,92
6.3.5	MOBILIARIO Y ENSERES	0,00	2.100,00	2.100,00	423,50	423,50	1.676,50	0,00	423,50




Información a fecha: 31/12/2019

Unidad monetaria: Euros

Clasificación Orgánica 080203 EDUCACION Y CULTURA / D.G. DE CULTURA / BIBLIOTECA PÚBLICA

Clasificación Funcional 3312 PRODUCCIÓN DE BIENES PÚBLICOS DE CARÁCTER PREFERENTE / CULTURA / CULTURA / MUSEOS, ARCHIVOS Y BIBLIOTECAS

Clasificación Económica	Denominación	Presupuesto Inicial	Modificaciones de Crédito	Crédito Definitivo	Gastos Comprometidos	Obligaciones Reconocidas	Remanentes de Crédito	Pagos	Obligaciones Pdtes. de Pago
6.3.5.00	ADQUISICION	0,00	2.100,00	2.100,00	423,50	423,50	1.676,50	0,00	423,50
6.3.9	OTROS ACTIVOS MATERIALES	0,00	1.500,00	1.500,00	0,00	0,00	1.500,00	0,00	0,00
6.3.9.00	ADQUISICION	0,00	1.500,00	1.500,00	0,00	0,00	1.500,00	0,00	0,00
6.6	INVERSIONES GESTIONADAS PARA OTROS ENTES	0,00	22.190,79	22.190,79	22.181,41	22.181,41	9,38	0,00	22.181,41
6.6.9	OTROS ACTIVOS MATERIALES	0,00	22.190,79	22.190,79	22.181,41	22.181,41	9,38	0,00	22.181,41
6.6.9.00	ADQUISICION	0,00	22.190,79	22.190,79	22.181,41	22.181,41	9,38	0,00	22.181,41
Total Orgánico / Funcional	080203 / 3312	0,00	208.977,73	208.977,73	134.533,30	132.472,50	76.505,23	48,41	132.424,09



Información a fecha: 31/12/2019

Unidad monetaria: Euros

Clasificación Orgánica 080204 EDUCACION Y CULTURA / D.G. DE CULTURA / MUSEO

Clasificación Funcional 3312 PRODUCCIÓN DE BIENES PÚBLICOS DE CARÁCTER PREFERENTE / CULTURA / CULTURA / MUSEOS, ARCHIVOS Y BIBLIOTECAS

Clasificación Económica	Denominación	Presupuesto Inicial	Modificaciones de Crédito	Crédito Definitivo	Gastos Comprometidos	Obligaciones Reconocidas	Remanentes de Crédito	Pagos	Obligaciones Pdtes. de Pago
2	GASTOS EN BIENES CORRIENTES Y SERVICIOS	0,00	365.848,42	365.848,42	102.736,30	94.449,63	271.398,79	1.211,17	93.238,46
2.0	ARRENDAMIENTOS Y CANONES	0,00	15.337,02	15.337,02	0,00	0,00	15.337,02	0,00	0,00
2.0.2	EDIFICIOS Y OTRAS CONSTRUCCIONES	0,00	552,02	552,02	0,00	0,00	552,02	0,00	0,00
2.0.5	MOBILIARIO Y ENSERES	0,00	14.520,00	14.520,00	0,00	0,00	14.520,00	0,00	0,00
2.0.9	CANONES	0,00	265,00	265,00	0,00	0,00	265,00	0,00	0,00
2.1	REPARACIONES, MANTENIMIENTO Y CONSERVACION	0,00	81.637,84	81.637,84	8.774,68	8.774,68	72.863,16	0,00	8.774,68
2.1.2	EDIFICIOS Y OTRAS CONSTRUCCIONES	0,00	2.000,00	2.000,00	5.667,96	5.667,96	-3.667,96	0,00	5.667,96
2.1.2.00	INMOVILIZADO PROPIO	0,00	0,00	0,00	5.667,96	5.667,96	-5.667,96	0,00	5.667,96
2.1.2.01	INMOVILIZADO ARRENDADO	0,00	2.000,00	2.000,00	0,00	0,00	2.000,00	0,00	0,00
2.1.3	MAQUINARIA, INSTALACION Y UTILLAJE	0,00	76.847,13	76.847,13	1.520,41	1.520,41	75.326,72	0,00	1.520,41
2.1.3.00	INMOVILIZADO PROPIO	0,00	75.847,13	75.847,13	1.520,41	1.520,41	74.326,72	0,00	1.520,41
2.1.3.01	INMOVILIZADO ARRENDADO	0,00	1.000,00	1.000,00	0,00	0,00	1.000,00	0,00	0,00
2.1.5	MOBILIARIO Y ENSERES	0,00	2.790,71	2.790,71	860,31	860,31	1.930,40	0,00	860,31
2.1.5.00	INMOVILIZADO PROPIO	0,00	2.790,71	2.790,71	860,31	860,31	1.930,40	0,00	860,31
2.1.6	EQUIPOS PARA PROCESO DE INFORMACION	0,00	0,00	0,00	726,00	726,00	-726,00	0,00	726,00
2.1.6.00	INMOVILIZADO PROPIO	0,00	0,00	0,00	726,00	726,00	-726,00	0,00	726,00
2.2	MATERIAL, SUMINISTROS Y OTROS	0,00	266.622,90	266.622,90	93.961,62	85.674,95	180.947,95	1.211,17	84.463,78
2.2.0	MATERIAL DE OFICINA	0,00	985,10	985,10	175,60	175,60	809,50	22,07	153,53
2.2.0.00	ORDINARIO NO INVENTARIABLE	0,00	835,10	835,10	175,60	175,60	659,50	22,07	153,53
2.2.0.01	PRENSA, REVISTAS, LIBROS Y OTRAS PUBLICACIONES	0,00	0,00	0,00	0,00	0,00	0,00	0,00	0,00
2.2.0.02	MATERIAL INFORMATICO NO INVENTARIABLE	0,00	150,00	150,00	0,00	0,00	150,00	0,00	0,00
2.2.1	SUMINISTROS	0,00	16.516,37	16.516,37	12.316,33	4.029,66	12.486,71	130,79	3.898,87
2.2.1.00	ENERGIA ELECTRICA	0,00	0,00	0,00	5.416,59	709,92	-709,92	116,52	593,40
2.2.1.01	AGUA	0,00	0,00	0,00	0,00	0,00	0,00	0,00	0,00
2.2.1.02	GAS	0,00	0,00	0,00	3.580,00	0,00	0,00	0,00	0,00
2.2.1.04	VESTUARIO	0,00	5.626,71	5.626,71	1.043,29	1.043,29	4.583,42	0,00	1.043,29
2.2.1.06	PRODUCTOS FARMACEUTICOS	0,00	50,00	50,00	0,00	0,00	50,00	0,00	0,00
2.2.1.07	MATERIALES ESPECIALES	0,00	761,43	761,43	568,79	568,79	192,64	0,00	568,79
2.2.1.23	CALZADO	0,00	949,55	949,55	404,50	404,50	545,05	0,00	404,50
2.2.1.99	OTROS SUMINISTROS	0,00	9.128,68	9.128,68	1.303,16	1.303,16	7.825,52	14,27	1.288,89
2.2.2	COMUNICACIONES	0,00	0,00	0,00	0,00	0,00	0,00	0,00	0,00
2.2.2.01	POSTALES	0,00	0,00	0,00	0,00	0,00	0,00	0,00	0,00
2.2.3	TRANSPORTES	0,00	5.644,00	5.644,00	0,00	0,00	5.644,00	0,00	0,00



Información a fecha: 31/12/2019

Unidad monetaria: Euros

Clasificación Orgánica 080204 EDUCACION Y CULTURA / D.G. DE CULTURA / MUSEO

Clasificación Funcional 3312 PRODUCCIÓN DE BIENES PÚBLICOS DE CARÁCTER PREFERENTE / CULTURA / CULTURA / MUSEOS, ARCHIVOS Y BIBLIOTECAS

Clasificación Económica	Denominación	Presupuesto Inicial	Modificaciones de Crédito	Crédito Definitivo	Gastos Comprometidos	Obligaciones Reconocidas	Remanentes de Crédito	Pagos	Obligaciones Pdes. de Pago
2.2.4	PRIMAS DE SEGUROS	0,00	8.775,95	8.775,95	0,00	0,00	8.775,95	0,00	0,00
2.2.4.99	OTROS RIESGOS	0,00	8.775,95	8.775,95	0,00	0,00	8.775,95	0,00	0,00
2.2.5	TRIBUTOS	0,00	957,03	957,03	247,61	247,61	709,42	247,61	0,00
2.2.5.00	LOCALES	0,00	768,03	768,03	188,61	188,61	579,42	188,61	0,00
2.2.5.01	AUTONOMICAS	0,00	189,00	189,00	59,00	59,00	130,00	59,00	0,00
2.2.6	GASTOS DIVERSOS	0,00	37.723,71	37.723,71	810,70	810,70	36.913,01	810,70	0,00
2.2.6.02	PUBLICIDAD Y PROPAGANDA	0,00	3.463,71	3.463,71	810,70	810,70	2.653,01	810,70	0,00
2.2.6.06	REUNIONES, CONFERENCIAS Y CURSOS	0,00	260,00	260,00	0,00	0,00	260,00	0,00	0,00
2.2.6.08	PUBLICACIONES Y EDICIONES	0,00	34.000,00	34.000,00	0,00	0,00	34.000,00	0,00	0,00
2.2.7	TRABAJOS REALIZADOS POR OTRAS EMPRESAS	0,00	196.020,74	196.020,74	80.411,38	80.411,38	115.609,36	0,00	80.411,38
2.2.7.00	LIMPIEZA Y ASEO	0,00	8.219,64	8.219,64	2.083,28	2.083,28	6.136,36	0,00	2.083,28
2.2.7.01	SEGURIDAD	0,00	103.393,72	103.393,72	65.896,28	65.896,28	37.497,44	0,00	65.896,28
2.2.7.03	POSTALES	0,00	622,30	622,30	376,80	376,80	245,50	0,00	376,80
2.2.7.06	ESTUDIOS Y TRABAJOS TECNICOS	0,00	57.051,28	57.051,28	2.902,19	2.902,19	54.149,09	0,00	2.902,19
2.2.7.99	OTROS	0,00	26.733,80	26.733,80	9.152,83	9.152,83	17.580,97	0,00	9.152,83
2.3	INDEMNIZACION POR RAZON DEL SERVICIO	0,00	2.250,66	2.250,66	0,00	0,00	2.250,66	0,00	0,00
2.3.0	DIETAS	0,00	517,08	517,08	0,00	0,00	517,08	0,00	0,00
2.3.1	LOCOMOCION	0,00	1.733,58	1.733,58	0,00	0,00	1.733,58	0,00	0,00
6	INVERSIONES REALES	0,00	143.019,07	143.019,07	1.922,67	1.922,67	141.096,40	0,00	1.922,67
6.2	INVERSION NUEVA ASOCIADA AL FUNCIONAMIENTO OPERATIVO DE LOS SERVICIOS	0,00	103.645,81	103.645,81	1.922,67	1.922,67	101.723,14	0,00	1.922,67
6.2.5	MOBILIARIO Y ENSERES	0,00	2.787,77	2.787,77	1.922,67	1.922,67	865,10	0,00	1.922,67
6.2.5.00	ADQUISICION	0,00	2.787,77	2.787,77	1.922,67	1.922,67	865,10	0,00	1.922,67
6.2.9	OTROS ACTIVOS MATERIALES	0,00	100.858,04	100.858,04	0,00	0,00	100.858,04	0,00	0,00
6.2.9.00	ADQUISICION	0,00	858,04	858,04	0,00	0,00	858,04	0,00	0,00
6.2.9.01	CONSTRUCCION	0,00	100.000,00	100.000,00	0,00	0,00	100.000,00	0,00	0,00
6.3	INVERSION DE REPOSICION ASOCIADA AL FUNCION. OPERAT. DE LOS SERVICIOS	0,00	4.730,45	4.730,45	0,00	0,00	4.730,45	0,00	0,00
6.3.3	MAQUINARIA, INSTALACIONES Y UTILLAJE	0,00	4.730,45	4.730,45	0,00	0,00	4.730,45	0,00	0,00
6.3.3.00	ADQUISICION	0,00	4.730,45	4.730,45	0,00	0,00	4.730,45	0,00	0,00
6.5	GASTOS DE INVERSIONES EN PATRIMONIO HISTORICO	0,00	34.642,81	34.642,81	0,00	0,00	34.642,81	0,00	0,00
6.5.0	INVERSIONES EN PATRIMONIO HISTORICO DESTINADO AL USO GENERAL	0,00	10.000,00	10.000,00	0,00	0,00	10.000,00	0,00	0,00
6.5.0.00	ADQUISICION	0,00	10.000,00	10.000,00	0,00	0,00	10.000,00	0,00	0,00
6.5.1	INVERSIONES EN PATRIMONIO HIST. DESTINADO AL FUNCION. OP. DE LOS SERV	0,00	24.642,81	24.642,81	0,00	0,00	24.642,81	0,00	0,00
6.5.1.03	INCORPORACION DE BIENES Y SERVICIOS	0,00	24.642,81	24.642,81	0,00	0,00	24.642,81	0,00	0,00



**Gobierno
de La
Rioja**

Hacienda

Ejercicio: 2019

SICAP - Sistema de Información Contable

ESTADO DE LIQUIDACIÓN DEL PRESUPUESTO / I. LIQUIDACIÓN DEL PRESUPUESTO DE GASTOS

Página 100

Información a fecha: 31/12/2019

Unidad monetaria: Euros

Clasificación Orgánica 080204 EDUCACION Y CULTURA / D.G. DE CULTURA / MUSEO

Clasificación Funcional 3312 PRODUCCIÓN DE BIENES PÚBLICOS DE CARÁCTER PREFERENTE / CULTURA / CULTURA / MUSEOS, ARCHIVOS Y BIBLIOTECAS

Clasificación Económica	Denominación	Presupuesto Inicial	Modificaciones de Crédito	Crédito Definitivo	Gastos Comprometidos	Obligaciones Reconocidas	Remanentes de Crédito	Pagos	Obligaciones Pdtes. de Pago
Total Orgánico / Funcional	080204 / 3312	0,00	508.867,49	508.867,49	104.658,97	96.372,30	412.495,19	1.211,17	95.161,13




Información a fecha: 31/12/2019

Unidad monetaria: Euros

Clasificación Orgánica 0803 EDUCACION Y CULTURA / D.G. DE DEPORTE

Clasificación Funcional 3411 PRODUCCIÓN DE BIENES PÚBLICOS DE CARÁCTER PREFERENTE / DEPORTE / DEPORTE / DEPORTE

Clasificación Económica	Denominación	Presupuesto Inicial	Modificaciones de Crédito	Crédito Definitivo	Gastos Comprometidos	Obligaciones Reconocidas	Remanentes de Crédito	Pagos	Obligaciones Pdes. de Pago
1	GASTOS DE PERSONAL	0,00	22.807,66	22.807,66	22.553,63	22.553,63	254,03	22.553,63	0,00
1.0	ALTOS CARGOS	0,00	19.205,83	19.205,83	19.020,78	19.020,78	185,05	19.020,78	0,00
1.0.0	RETRIBUCIONES BASICAS Y OTRAS REMUNERACIONES DE ALTOS CARGOS	0,00	19.205,83	19.205,83	19.020,78	19.020,78	185,05	19.020,78	0,00
1.0.0.00	RETRIBUCIONES BASICAS	0,00	5.993,17	5.993,17	5.927,15	5.927,15	66,02	5.927,15	0,00
1.0.0.01	OTRAS REMUNERACIONES	0,00	13.212,66	13.212,66	13.093,63	13.093,63	119,03	13.093,63	0,00
1.6	CUOTAS, PRESTACIONES Y GASTOS SOCIALES A CARGO DEL EMPLEADOR	0,00	3.601,83	3.601,83	3.532,85	3.532,85	68,98	3.532,85	0,00
1.6.0	CUOTAS SOCIALES	0,00	3.601,83	3.601,83	3.532,85	3.532,85	68,98	3.532,85	0,00
1.6.0.00	SEGURIDAD SOCIAL	0,00	3.601,83	3.601,83	3.532,85	3.532,85	68,98	3.532,85	0,00
2	GASTOS EN BIENES CORRIENTES Y SERVICIOS	0,00	261.987,95	261.987,95	211.738,60	171.550,74	90.437,21	14.860,35	156.690,39
2.0	ARRENDAMIENTOS Y CANONES	0,00	3.859,87	3.859,87	239,18	239,18	3.620,69	0,00	239,18
2.0.2	EDIFICIOS Y OTRAS CONSTRUCCIONES	0,00	2.759,87	2.759,87	0,00	0,00	2.759,87	0,00	0,00
2.0.3	MAQUINARIA, INSTALACION Y UTILLAJE	0,00	0,00	0,00	239,18	239,18	-239,18	0,00	239,18
2.0.5	MOBILIARIO Y ENSERES	0,00	100,00	100,00	0,00	0,00	100,00	0,00	0,00
2.0.9	CANONES	0,00	1.000,00	1.000,00	0,00	0,00	1.000,00	0,00	0,00
2.1	REPARACIONES, MANTENIMIENTO Y CONSERVACION	0,00	55.685,62	55.685,62	29.842,93	29.842,93	25.842,69	2.971,87	26.871,06
2.1.2	EDIFICIOS Y OTRAS CONSTRUCCIONES	0,00	5.000,00	5.000,00	1.208,31	1.208,31	3.791,69	1.208,31	0,00
2.1.2.00	INMOVILIZADO PROPIO	0,00	5.000,00	5.000,00	1.208,31	1.208,31	3.791,69	1.208,31	0,00
2.1.3	MAQUINARIA, INSTALACION Y UTILLAJE	0,00	46.271,60	46.271,60	28.016,12	28.016,12	18.255,48	1.763,56	26.252,56
2.1.3.00	INMOVILIZADO PROPIO	0,00	46.271,60	46.271,60	28.016,12	28.016,12	18.255,48	1.763,56	26.252,56
2.1.4	ELEMENTOS DE TRANSPORTE	0,00	500,00	500,00	55,05	55,05	444,95	0,00	55,05
2.1.4.00	INMOVILIZADO PROPIO	0,00	500,00	500,00	55,05	55,05	444,95	0,00	55,05
2.1.5	MOBILIARIO Y ENSERES	0,00	3.414,02	3.414,02	563,45	563,45	2.850,57	0,00	563,45
2.1.5.00	INMOVILIZADO PROPIO	0,00	3.414,02	3.414,02	563,45	563,45	2.850,57	0,00	563,45
2.1.6	EQUIPOS PARA PROCESO DE INFORMACION	0,00	500,00	500,00	0,00	0,00	500,00	0,00	0,00
2.1.6.00	INMOVILIZADO PROPIO	0,00	500,00	500,00	0,00	0,00	500,00	0,00	0,00
2.2	MATERIAL, SUMINISTROS Y OTROS	0,00	192.403,46	192.403,46	180.218,86	140.031,00	52.372,46	11.606,70	128.424,30
2.2.0	MATERIAL DE OFICINA	0,00	150,00	150,00	0,00	0,00	150,00	0,00	0,00
2.2.0.00	ORDINARIO NO INVENTARIABLE	0,00	100,00	100,00	0,00	0,00	100,00	0,00	0,00
2.2.0.01	PRENSA, REVISTAS, LIBROS Y OTRAS PUBLICACIONES	0,00	0,00	0,00	0,00	0,00	0,00	0,00	0,00
2.2.0.02	MATERIAL INFORMATICO NO INVENTARIABLE	0,00	50,00	50,00	0,00	0,00	50,00	0,00	0,00
2.2.1	SUMINISTROS	0,00	240,00	240,00	146.514,31	106.326,45	-106.086,45	4.165,26	102.161,19
2.2.1.00	ENERGIA ELECTRICA	0,00	0,00	0,00	23.382,00	0,00	0,00	0,00	0,00
2.2.1.01	AGUA	0,00	0,00	0,00	6.940,14	6.940,14	-6.940,14	0,00	6.940,14




Información a fecha: 31/12/2019

Unidad monetaria: Euros

Clasificación Orgánica 0803 EDUCACION Y CULTURA / D.G. DE DEPORTE

Clasificación Funcional 3411 PRODUCCIÓN DE BIENES PÚBLICOS DE CARÁCTER PREFERENTE / DEPORTE / DEPORTE / DEPORTE

Clasificación Económica	Denominación	Presupuesto Inicial	Modificaciones de Crédito	Crédito Definitivo	Gastos Comprometidos	Obligaciones Reconocidas	Remanentes de Crédito	Pagos	Obligaciones Pdes. de Pago
2.2.1.02	GAS	0,00	0,00	0,00	33.560,00	16.754,14	-16.754,14	0,00	16.754,14
2.2.1.03	COMBUSTIBLES Y CARBURANTES	0,00	100,00	100,00	0,00	0,00	100,00	0,00	0,00
2.2.1.04	VESTUARIO	0,00	100,00	100,00	60,00	60,00	40,00	0,00	60,00
2.2.1.06	PRODUCTOS FARMACEUTICOS	0,00	0,00	0,00	911,45	911,45	-911,45	540,75	370,70
2.2.1.07	MATERIALES ESPECIALES	0,00	0,00	0,00	666,37	666,37	-666,37	0,00	666,37
2.2.1.08	MATERIALES DEPORTIVOS. TROFEOS	0,00	0,00	0,00	38.051,10	38.051,10	-38.051,10	1.295,98	36.755,12
2.2.1.23	CALZADO	0,00	40,00	40,00	0,00	0,00	40,00	0,00	0,00
2.2.1.99	OTROS SUMINISTROS	0,00	0,00	0,00	42.943,25	42.943,25	-42.943,25	2.328,53	40.614,72
2.2.2	COMUNICACIONES	0,00	0,00	0,00	0,00	0,00	0,00	0,00	0,00
2.2.2.01	POSTALES	0,00	0,00	0,00	0,00	0,00	0,00	0,00	0,00
2.2.3	TRANSPORTES	0,00	100,00	100,00	0,00	0,00	100,00	0,00	0,00
2.2.4	PRIMAS DE SEGUROS	0,00	0,00	0,00	692,83	692,83	-692,83	0,00	692,83
2.2.4.99	OTROS RIESGOS	0,00	0,00	0,00	692,83	692,83	-692,83	0,00	692,83
2.2.5	TRIBUTOS	0,00	4.500,00	4.500,00	5.072,29	5.072,29	-572,29	0,00	5.072,29
2.2.5.00	LOCALES	0,00	4.000,00	4.000,00	5.072,29	5.072,29	-1.072,29	0,00	5.072,29
2.2.5.01	AUTONOMICAS	0,00	500,00	500,00	0,00	0,00	500,00	0,00	0,00
2.2.6	GASTOS DIVERSOS	0,00	56.913,46	56.913,46	18.834,99	18.834,99	38.078,47	4.959,51	13.875,48
2.2.6.03	JURIDICOS, CONTENCIOSOS	0,00	100,00	100,00	0,00	0,00	100,00	0,00	0,00
2.2.6.06	REUNIONES, CONFERENCIAS Y CURSOS	0,00	5.000,00	5.000,00	4.931,50	4.931,50	68,50	0,00	4.931,50
2.2.6.08	PUBLICACIONES Y EDICIONES	0,00	11.813,46	11.813,46	0,00	0,00	11.813,46	0,00	0,00
2.2.6.09	PROMOCIÓN DEPORTIVA	0,00	40.000,00	40.000,00	13.903,49	13.903,49	26.096,51	4.959,51	8.943,98
2.2.6.99	OTROS	0,00	0,00	0,00	0,00	0,00	0,00	0,00	0,00
2.2.7	TRABAJOS REALIZADOS POR OTRAS EMPRESAS	0,00	130.500,00	130.500,00	9.104,44	9.104,44	121.395,56	2.481,93	6.622,51
2.2.7.00	LIMPIEZA Y ASEO	0,00	0,00	0,00	6.361,74	6.361,74	-6.361,74	1.029,93	5.331,81
2.2.7.01	SEGURIDAD	0,00	0,00	0,00	0,00	0,00	0,00	0,00	0,00
2.2.7.03	POSTALES	0,00	500,00	500,00	0,00	0,00	500,00	0,00	0,00
2.2.7.06	ESTUDIOS Y TRABAJOS TECNICOS	0,00	100.000,00	100.000,00	0,00	0,00	100.000,00	0,00	0,00
2.2.7.13	TRANSPORTE JUEGOS DEPORTIVOS	0,00	0,00	0,00	0,00	0,00	0,00	0,00	0,00
2.2.7.14	GASTOS INSTALACIONES	0,00	30.000,00	30.000,00	0,00	0,00	30.000,00	0,00	0,00
2.2.7.99	OTROS	0,00	0,00	0,00	2.742,70	2.742,70	-2.742,70	1.452,00	1.290,70
2.3	INDEMNIZACION POR RAZON DEL SERVICIO	0,00	10.039,00	10.039,00	1.437,63	1.437,63	8.601,37	281,78	1.155,85
2.3.0	DIETAS	0,00	3.807,94	3.807,94	141,08	141,08	3.666,86	19,54	121,54
2.3.1	LOCOMOCION	0,00	3.039,34	3.039,34	892,41	892,41	2.146,93	262,24	630,17




Información a fecha: 31/12/2019

Unidad monetaria: Euros

Clasificación Orgánica 0803 EDUCACION Y CULTURA / D.G. DE DEPORTE

Clasificación Funcional 3411 PRODUCCIÓN DE BIENES PÚBLICOS DE CARÁCTER PREFERENTE / DEPORTE / DEPORTE / DEPORTE

Clasificación Económica	Denominación	Presupuesto Inicial	Modificaciones de Crédito	Crédito Definitivo	Gastos Comprometidos	Obligaciones Reconocidas	Remanentes de Crédito	Pagos	Obligaciones Pdes. de Pago
2.3.3	OTRAS INDEMNIZACIONES.	0,00	3.191,72	3.191,72	404,14	404,14	2.787,58	0,00	404,14
4	TRANSFERENCIAS CORRIENTES	0,00	182.802,42	182.802,42	16.000,00	16.000,00	166.802,42	0,00	16.000,00
4.4	AL RESTO DEL SECTOR PUBLICO DE LA C.A.R.	0,00	16.000,00	16.000,00	16.000,00	16.000,00	0,00	0,00	16.000,00
4.4.9	UNIVERSIDADES CAR	0,00	16.000,00	16.000,00	16.000,00	16.000,00	0,00	0,00	16.000,00
4.4.9.00	UNIVERSIDAD DE LA RIOJA. DEPORTE UNIVERSITARIO	0,00	16.000,00	16.000,00	16.000,00	16.000,00	0,00	0,00	16.000,00
4.6	A CORPORACIONES LOCALES	0,00	2.290,11	2.290,11	0,00	0,00	2.290,11	0,00	0,00
4.6.1	A AYUNTAMIENTOS	0,00	594,11	594,11	0,00	0,00	594,11	0,00	0,00
4.6.1.02	A ENTIDADES LOCALES MENORES. ACTIV. DEPORTIVAS	0,00	594,11	594,11	0,00	0,00	594,11	0,00	0,00
4.6.2	A MANCOMUNIDADES DE MUNICIPIOS	0,00	1.696,00	1.696,00	0,00	0,00	1.696,00	0,00	0,00
4.6.2.00	A MANCOMUNIDADES PARA TECNICOS DEL DEPORTE MUNICIPAL	0,00	1.680,00	1.680,00	0,00	0,00	1.680,00	0,00	0,00
4.6.2.01	A MANCOMUNIDADES POR ENTIDADES DEPORTIVAS	0,00	16,00	16,00	0,00	0,00	16,00	0,00	0,00
4.7	A EMPRESAS PRIVADAS	0,00	593,17	593,17	0,00	0,00	593,17	0,00	0,00
4.7.0	X	0,00	593,17	593,17	0,00	0,00	593,17	0,00	0,00
4.7.0.00	PARA ACTIVIDADES DEPORTIVAS	0,00	593,17	593,17	0,00	0,00	593,17	0,00	0,00
4.8	A FAMILIAS E INSTITUCIONES SIN FINES DE LUCRO	0,00	163.919,14	163.919,14	0,00	0,00	163.919,14	0,00	0,00
4.8.0	X	0,00	0,00	0,00	0,00	0,00	0,00	0,00	0,00
4.8.0.00	BECAS Y AYUDAS DEPORTIVAS	0,00	0,00	0,00	0,00	0,00	0,00	0,00	0,00
4.8.2	X	0,00	3.770,04	3.770,04	0,00	0,00	3.770,04	0,00	0,00
4.8.2.00	ACTIVIDADES Y EQUIPAMIENTO NO INVENTARIABLE	0,00	3.770,04	3.770,04	0,00	0,00	3.770,04	0,00	0,00
4.8.3	X	0,00	160.149,10	160.149,10	0,00	0,00	160.149,10	0,00	0,00
4.8.3.00	ACTIVIDADES NACIONALES E INTERNACIONALES	0,00	3.149,10	3.149,10	0,00	0,00	3.149,10	0,00	0,00
4.8.3.02	CLUB BALONCESTO CLAVIJO. LIGA L.E.B. PLATA	0,00	76.000,00	76.000,00	0,00	0,00	76.000,00	0,00	0,00
4.8.3.05	CLUB CICLISTA LOGROÑÉS. VUELTA CICLISTA LA RIOJA	0,00	40.000,00	40.000,00	0,00	0,00	40.000,00	0,00	0,00
4.8.3.07	FUNDACIÓN PROMETE. LIGA FEMENINA 2 DE BALONCESTO	0,00	41.000,00	41.000,00	0,00	0,00	41.000,00	0,00	0,00
6	INVERSIONES REALES	0,00	66.311,39	66.311,39	48.880,29	48.880,29	17.431,10	0,00	48.880,29
6.2	INVERSION NUEVA ASOCIADA AL FUNCIONAMIENTO OPERATIVO DE LOS SERVICIOS	0,00	42.045,62	42.045,62	5.868,50	5.868,50	36.177,12	0,00	5.868,50
6.2.2	EDIFICIOS Y OTRAS CONSTRUCCIONES	0,00	27.045,62	27.045,62	0,00	0,00	27.045,62	0,00	0,00
6.2.2.01	CONSTRUCCION	0,00	27.045,62	27.045,62	0,00	0,00	27.045,62	0,00	0,00
6.2.5	MOBILIARIO Y ENSERES	0,00	15.000,00	15.000,00	5.868,50	5.868,50	9.131,50	0,00	5.868,50
6.2.5.00	ADQUISICION	0,00	15.000,00	15.000,00	5.868,50	5.868,50	9.131,50	0,00	5.868,50
6.3	INVERSION DE REPOSICION ASOCIADA AL FUNCION. OPERAT. DE LOS SERVICIOS	0,00	24.265,77	24.265,77	43.011,79	43.011,79	-18.746,02	0,00	43.011,79
6.3.2	EDIFICIOS Y OTRAS CONSTRUCCIONES	0,00	24.265,77	24.265,77	35.660,15	35.660,15	-11.394,38	0,00	35.660,15
6.3.2.01	CONSTRUCCION	0,00	4.265,77	4.265,77	35.660,15	35.660,15	-31.394,38	0,00	35.660,15



Información a fecha: 31/12/2019

Unidad monetaria: Euros

Clasificación Orgánica 0803 EDUCACION Y CULTURA / D.G. DE DEPORTE

Clasificación Funcional 3411 PRODUCCIÓN DE BIENES PÚBLICOS DE CARÁCTER PREFERENTE / DEPORTE / DEPORTE / DEPORTE

Clasificación Económica	Denominación	Presupuesto Inicial	Modificaciones de Crédito	Crédito Definitivo	Gastos Comprometidos	Obligaciones Reconocidas	Remanentes de Crédito	Pagos	Obligaciones Pdes. de Pago
6.3.2.03	INCORPORACION DE BIENES Y SERVICIOS	0,00	20.000,00	20.000,00	0,00	0,00	20.000,00	0,00	0,00
6.3.3	MAQUINARIA, INSTALACIONES Y UTILLAJE	0,00	0,00	0,00	7.351,64	7.351,64	-7.351,64	0,00	7.351,64
6.3.3.00	ADQUISICION	0,00	0,00	0,00	7.351,64	7.351,64	-7.351,64	0,00	7.351,64
7	TRANSFERENCIAS DE CAPITAL	0,00	100.000,00	100.000,00	0,00	0,00	100.000,00	0,00	0,00
7.6	A CORPORACIONES LOCALES	0,00	100.000,00	100.000,00	0,00	0,00	100.000,00	0,00	0,00
7.6.1	A AYUNTAMIENTOS	0,00	100.000,00	100.000,00	0,00	0,00	100.000,00	0,00	0,00
7.6.1.01	AYUNTAMIENTO DE ALFARO. FRONTÓN MUNICIPAL	0,00	100.000,00	100.000,00	0,00	0,00	100.000,00	0,00	0,00
Total Orgánico / Funcional	0803 / 3411	0,00	633.909,42	633.909,42	299.172,52	258.984,66	374.924,76	37.413,98	221.570,68



Información a fecha: 31/12/2019

Unidad monetaria: Euros

Clasificación Orgánica 0804 EDUCACION Y CULTURA / DIRECCION GENERAL DE EDUCACIÓN

Clasificación Funcional 3211 PRODUCCIÓN DE BIENES PÚBLICOS DE CARÁCTER PREFERENTE / EDUCACIÓN / EDUCACIÓN / ADMINISTRACIÓN GENERAL DE EDUCACIÓN

Clasificación Económica	Denominación	Presupuesto Inicial	Modificaciones de Crédito	Crédito Definitivo	Gastos Comprometidos	Obligaciones Reconocidas	Remanentes de Crédito	Pagos	Obligaciones Pdes. de Pago
1	GASTOS DE PERSONAL	7.263.459,00	-1.233.207,00	6.030.252,00	5.992.176,64	5.992.176,64	38.075,36	5.992.176,64	0,00
1.0	ALTOS CARGOS	179.602,00	0,00	179.602,00	187.761,51	187.761,51	-8.159,51	187.761,51	0,00
1.0.0	RETRIBUCIONES BASICAS Y OTRAS REMUNERACIONES DE ALTOS CARGOS	179.602,00	0,00	179.602,00	187.761,51	187.761,51	-8.159,51	187.761,51	0,00
1.0.0.00	RETRIBUCIONES BASICAS	61.509,00	0,00	61.509,00	64.405,47	64.405,47	-2.896,47	64.405,47	0,00
1.0.0.01	OTRAS REMUNERACIONES	118.093,00	0,00	118.093,00	123.356,04	123.356,04	-5.263,04	123.356,04	0,00
1.2	FUNCIONARIOS	3.172.448,00	89.732,00	3.262.180,00	4.158.085,74	4.158.085,74	-895.905,74	4.158.085,74	0,00
1.2.0	RETRIBUCIONES BASICAS	1.705.695,00	47.241,00	1.752.936,00	2.172.687,81	2.172.687,81	-419.751,81	2.172.687,81	0,00
1.2.0.00	SUELDO Y PAGAS EXTRAORDINARIAS	1.547.919,00	47.241,00	1.595.160,00	1.924.307,75	1.924.307,75	-329.147,75	1.924.307,75	0,00
1.2.0.05	TRIENIOS	157.776,00	0,00	157.776,00	248.380,06	248.380,06	-90.604,06	248.380,06	0,00
1.2.1	RETRIBUCIONES COMPLEMENTARIAS	1.466.753,00	42.491,00	1.509.244,00	1.985.397,93	1.985.397,93	-476.153,93	1.985.397,93	0,00
1.2.1.00	COMPLEMENTOS DE DESTINO	626.848,00	18.139,00	644.987,00	751.907,53	751.907,53	-106.920,53	751.907,53	0,00
1.2.1.01	COMPLEMENTO ESPECIFICO	838.518,00	24.352,00	862.870,00	1.164.347,83	1.164.347,83	-301.477,83	1.164.347,83	0,00
1.2.1.04	OTRAS REMUNERACIONES	1.387,00	0,00	1.387,00	69.142,57	69.142,57	-67.755,57	69.142,57	0,00
1.3	LABORALES	10.812,00	0,00	10.812,00	20.700,91	20.700,91	-9.888,91	20.700,91	0,00
1.3.1	LABORAL EVENTUAL	10.812,00	0,00	10.812,00	20.700,91	20.700,91	-9.888,91	20.700,91	0,00
1.3.1.00	RETRIBUCIONES BASICAS	5.406,00	0,00	5.406,00	11.722,69	11.722,69	-6.316,69	11.722,69	0,00
1.3.1.01	OTRAS REMUNERACIONES	5.406,00	0,00	5.406,00	8.978,22	8.978,22	-3.572,22	8.978,22	0,00
1.4	OTRO PERSONAL	0,00	0,00	0,00	68.312,20	68.312,20	-68.312,20	68.312,20	0,00
1.4.1	OTRO PERSONAL	0,00	0,00	0,00	68.312,20	68.312,20	-68.312,20	68.312,20	0,00
1.4.1.00	PERSONAL VARIO	0,00	0,00	0,00	68.312,20	68.312,20	-68.312,20	68.312,20	0,00
1.5	INCENTIVOS AL RENDIMIENTO	0,00	0,00	0,00	11.729,42	11.729,42	-11.729,42	11.729,42	0,00
1.5.0	PRODUCTIVIDAD	0,00	0,00	0,00	11.729,42	11.729,42	-11.729,42	11.729,42	0,00
1.6	CUOTAS, PRESTACIONES Y GASTOS SOCIALES A CARGO DEL EMPLEADOR	477.881,00	100.061,00	577.942,00	870.320,06	870.320,06	-292.378,06	870.320,06	0,00
1.6.0	CUOTAS SOCIALES	477.881,00	100.061,00	577.942,00	870.320,06	870.320,06	-292.378,06	870.320,06	0,00
1.6.0.00	SEGURIDAD SOCIAL	477.881,00	100.061,00	577.942,00	870.320,06	870.320,06	-292.378,06	870.320,06	0,00
1.7	ATENCIONES DIVERSAS	2.700.000,00	-1.420.000,00	1.280.000,00	0,00	0,00	1.280.000,00	0,00	0,00
1.7.1	ACTUALIZACIÓN MASA SALARIAL Y CARRERA PROFESIONAL	2.700.000,00	-1.420.000,00	1.280.000,00	0,00	0,00	1.280.000,00	0,00	0,00
1.8	PERSONAL DOCENTE	722.716,00	-3.000,00	719.716,00	675.266,80	675.266,80	44.449,20	675.266,80	0,00
1.8.0	RETRIBUCIONES BÁSICAS FUNCIONARIOS	335.303,00	-3.000,00	332.303,00	315.151,53	315.151,53	17.151,47	315.151,53	0,00
1.8.0.00	SUELDO Y PAGAS EXTRAORDINARIAS	264.673,00	-3.000,00	261.673,00	249.374,54	249.374,54	12.298,46	249.374,54	0,00
1.8.0.05	TRIENIOS	67.310,00	0,00	67.310,00	65.776,99	65.776,99	1.533,01	65.776,99	0,00
1.8.0.99	INCREMENTO SALARIAL	3.320,00	0,00	3.320,00	0,00	0,00	3.320,00	0,00	0,00
1.8.1	RETRIBUCIONES COMPLEMENTARIAS FUNCIONARIOS	385.913,00	0,00	385.913,00	360.115,27	360.115,27	25.797,73	360.115,27	0,00




Información a fecha: 31/12/2019

Unidad monetaria: Euros

Clasificación Orgánica 0804 EDUCACION Y CULTURA / DIRECCION GENERAL DE EDUCACIÓN

Clasificación Funcional 3211 PRODUCCIÓN DE BIENES PÚBLICOS DE CARÁCTER PREFERENTE / EDUCACIÓN / EDUCACIÓN / ADMINISTRACIÓN GENERAL DE EDUCACIÓN

Clasificación Económica	Denominación	Presupuesto Inicial	Modificaciones de Crédito	Crédito Definitivo	Gastos Comprometidos	Obligaciones Reconocidas	Remanentes de Crédito	Pagos	Obligaciones Pdes. de Pago
1.8.1.00	COMPLEMENTO DE DESTINO	110.639,00	0,00	110.639,00	104.736,20	104.736,20	5.902,80	104.736,20	0,00
1.8.1.01	COMPLEMENTO ESPECÍFICO	271.453,00	0,00	271.453,00	255.379,07	255.379,07	16.073,93	255.379,07	0,00
1.8.1.99	INCREMENTO SALARIAL	3.821,00	0,00	3.821,00	0,00	0,00	3.821,00	0,00	0,00
1.8.8	INCENTIVOS AL RENDIMIENTO	1.500,00	0,00	1.500,00	0,00	0,00	1.500,00	0,00	0,00
1.8.8.01	GRATIFICACIONES	1.500,00	0,00	1.500,00	0,00	0,00	1.500,00	0,00	0,00
2	GASTOS EN BIENES CORRIENTES Y SERVICIOS	1.534.543,00	-370.000,00	1.164.543,00	649.910,96	571.902,85	592.640,15	415.003,31	156.899,54
2.0	ARRENDAMIENTOS Y CANONES	35.687,00	0,00	35.687,00	4.114,00	4.114,00	31.573,00	4.114,00	0,00
2.0.3	MAQUINARIA, INSTALACION Y UTILLAJE	0,00	0,00	0,00	4.114,00	4.114,00	-4.114,00	4.114,00	0,00
2.0.5	MOBILIARIO Y ENSERES	559,00	0,00	559,00	0,00	0,00	559,00	0,00	0,00
2.0.6	EQUIPOS PARA PROCESO DE INFORMACION	478,00	0,00	478,00	0,00	0,00	478,00	0,00	0,00
2.0.9	CANONES	34.650,00	0,00	34.650,00	0,00	0,00	34.650,00	0,00	0,00
2.1	REPARACIONES, MANTENIMIENTO Y CONSERVACION	27.178,00	0,00	27.178,00	6.607,42	6.607,42	20.570,58	6.196,36	411,06
2.1.2	EDIFICIOS Y OTRAS CONSTRUCCIONES	10.468,00	0,00	10.468,00	3.492,69	3.492,69	6.975,31	3.081,63	411,06
2.1.2.00	INMOVILIZADO PROPIO	10.468,00	0,00	10.468,00	3.492,69	3.492,69	6.975,31	3.081,63	411,06
2.1.3	MAQUINARIA, INSTALACION Y UTILLAJE	13.973,00	0,00	13.973,00	2.042,79	2.042,79	11.930,21	2.042,79	0,00
2.1.3.00	INMOVILIZADO PROPIO	13.973,00	0,00	13.973,00	2.042,79	2.042,79	11.930,21	2.042,79	0,00
2.1.5	MOBILIARIO Y ENSERES	2.737,00	0,00	2.737,00	1.071,94	1.071,94	1.665,06	1.071,94	0,00
2.1.5.00	INMOVILIZADO PROPIO	2.737,00	0,00	2.737,00	1.071,94	1.071,94	1.665,06	1.071,94	0,00
2.2	MATERIAL, SUMINISTROS Y OTROS	1.403.348,00	-370.000,00	1.033.348,00	602.510,71	524.502,60	508.845,40	374.960,58	149.542,02
2.2.0	MATERIAL DE OFICINA	36.694,00	0,00	36.694,00	24.743,35	24.743,35	11.950,65	21.281,14	3.462,21
2.2.0.00	ORDINARIO NO INVENTARIABLE	27.945,00	0,00	27.945,00	20.757,58	20.757,58	7.187,42	18.045,57	2.712,01
2.2.0.01	PRENSA, REVISTAS, LIBROS Y OTRAS PUBLICACIONES	7.817,00	0,00	7.817,00	1.985,77	1.985,77	5.831,23	1.235,57	750,20
2.2.0.02	MATERIAL INFORMATICO NO INVENTARIABLE	932,00	0,00	932,00	2.000,00	2.000,00	-1.068,00	2.000,00	0,00
2.2.1	SUMINISTROS	52.830,00	0,00	52.830,00	32.697,08	24.318,28	28.511,72	19.893,72	4.424,56
2.2.1.02	GAS	21.425,00	0,00	21.425,00	21.233,51	12.854,71	8.570,29	10.418,73	2.435,98
2.2.1.04	VESTUARIO	990,00	0,00	990,00	372,08	372,08	617,92	372,08	0,00
2.2.1.05	PRODUCTOS ALIMENTICIOS	399,00	0,00	399,00	1.280,46	1.280,46	-881,46	1.215,01	65,45
2.2.1.06	PRODUCTOS FARMACEUTICOS	531,00	0,00	531,00	63,07	63,07	467,93	63,07	0,00
2.2.1.07	MATERIALES ESPECIALES	3.997,00	0,00	3.997,00	1.907,73	1.907,73	2.089,27	1.657,72	250,01
2.2.1.23	CALZADO	99,00	0,00	99,00	50,00	50,00	49,00	50,00	0,00
2.2.1.99	OTROS SUMINISTROS	25.389,00	0,00	25.389,00	7.790,23	7.790,23	17.598,77	6.117,11	1.673,12
2.2.2	COMUNICACIONES	38.117,00	0,00	38.117,00	41.165,53	18.349,62	19.767,38	15.633,51	2.716,11
2.2.2.01	POSTALES	38.117,00	0,00	38.117,00	41.165,53	18.349,62	19.767,38	15.633,51	2.716,11



Información a fecha: 31/12/2019

Unidad monetaria: Euros

Clasificación Orgánica 0804 EDUCACION Y CULTURA / DIRECCION GENERAL DE EDUCACIÓN

Clasificación Funcional 3211 PRODUCCIÓN DE BIENES PÚBLICOS DE CARÁCTER PREFERENTE / EDUCACIÓN / EDUCACIÓN / ADMINISTRACIÓN GENERAL DE EDUCACIÓN

Clasificación Económica	Denominación	Presupuesto Inicial	Modificaciones de Crédito	Crédito Definitivo	Gastos Comprometidos	Obligaciones Reconocidas	Remanentes de Crédito	Pagos	Obligaciones Pdtes. de Pago
2.2.3	TRANSPORTES	18.810,00	0,00	18.810,00	4.666,54	4.666,54	14.143,46	4.666,54	0,00
2.2.4	PRIMAS DE SEGUROS	39.974,00	0,00	39.974,00	30.536,37	30.536,37	9.437,63	30.328,99	207,38
2.2.4.99	OTROS RIESGOS	39.974,00	0,00	39.974,00	30.536,37	30.536,37	9.437,63	30.328,99	207,38
2.2.5	TRIBUTOS	417,00	0,00	417,00	250,14	250,14	166,86	250,14	0,00
2.2.5.00	LOCALES	417,00	0,00	417,00	250,14	250,14	166,86	250,14	0,00
2.2.6	GASTOS DIVERSOS	177.615,00	0,00	177.615,00	77.468,80	76.349,87	101.265,13	67.040,98	9.308,89
2.2.6.02	PUBLICIDAD Y PROPAGANDA	27.745,00	0,00	27.745,00	13.063,55	13.063,55	14.681,45	9.196,63	3.866,92
2.2.6.03	JURIDICOS, CONTENCIOSOS	3.726,00	0,00	3.726,00	2.662,00	2.662,00	1.064,00	2.662,00	0,00
2.2.6.06	REUNIONES, CONFERENCIAS Y CURSOS	29.700,00	0,00	29.700,00	40.909,97	40.909,97	-11.209,97	40.909,97	0,00
2.2.6.07	REDACCIÓN Y DIFUSION DE UN PROTOCOLO CONTRA EL ACOSO ESCOLAR PARA CEN	20.000,00	0,00	20.000,00	0,00	0,00	20.000,00	0,00	0,00
2.2.6.08	PUBLICACIONES Y EDICIONES	53.610,00	0,00	53.610,00	0,00	0,00	53.610,00	0,00	0,00
2.2.6.09	IMPRESIÓN DE TÍTULOS	22.864,00	0,00	22.864,00	7.504,27	6.385,34	16.478,66	1.543,37	4.841,97
2.2.6.99	OTROS	19.970,00	0,00	19.970,00	13.329,01	13.329,01	6.640,99	12.729,01	600,00
2.2.7	TRABAJOS REALIZADOS POR OTRAS EMPRESAS	1.038.891,00	-370.000,00	668.891,00	390.982,90	345.288,43	323.602,57	215.865,56	129.422,87
2.2.7.00	LIMPIEZA Y ASEO	25.000,00	0,00	25.000,00	1.420,71	1.420,71	23.579,29	104,01	1.316,70
2.2.7.03	POSTALES	559,00	0,00	559,00	1.446,92	1.446,92	-887,92	1.446,92	0,00
2.2.7.06	ESTUDIOS Y TRABAJOS TECNICOS	717.990,00	-370.000,00	347.990,00	225.119,78	225.119,77	122.870,23	141.331,41	83.788,36
2.2.7.07	SERVICIOS DE CARACTER INFORMATICO	14.256,00	0,00	14.256,00	2.699,99	2.699,99	11.556,01	0,00	2.699,99
2.2.7.99	OTROS	281.086,00	0,00	281.086,00	160.295,50	114.601,04	166.484,96	72.983,22	41.617,82
2.3	INDEMNIZACION POR RAZON DEL SERVICIO	68.330,00	0,00	68.330,00	36.678,83	36.678,83	31.651,17	29.732,37	6.946,46
2.3.0	DIETAS	13.349,00	0,00	13.349,00	10.252,95	10.252,95	3.096,05	6.950,94	3.302,01
2.3.1	LOCOMOCION	28.330,00	0,00	28.330,00	20.032,04	20.032,04	8.297,96	16.573,62	3.458,42
2.3.3	OTRAS INDEMNIZACIONES.	26.651,00	0,00	26.651,00	6.393,84	6.393,84	20.257,16	6.207,81	186,03
4	TRANSFERENCIAS CORRIENTES	1.774.797,00	0,00	1.774.797,00	1.404.063,22	1.402.449,04	372.347,96	1.176.162,38	226.286,66
4.4	AL RESTO DEL SECTOR PUBLICO DE LA C.A.R.	28.688,00	0,00	28.688,00	21.940,00	21.940,00	6.748,00	10.970,00	10.970,00
4.4.9	UNIVERSIDADES CAR	28.688,00	0,00	28.688,00	21.940,00	21.940,00	6.748,00	10.970,00	10.970,00
4.4.9.00	U.R. ATENCIÓN EDUC. ALUMNOS ALTAS CAPACIDADES INTELECTUALES	28.688,00	0,00	28.688,00	21.940,00	21.940,00	6.748,00	10.970,00	10.970,00
4.6	A CORPORACIONES LOCALES	168.426,00	0,00	168.426,00	141.331,69	141.331,69	27.094,31	60.616,49	80.715,20
4.6.1	A AYUNTAMIENTOS	168.426,00	0,00	168.426,00	141.331,69	141.331,69	27.094,31	60.616,49	80.715,20
4.6.1.01	PROGRAMAS DE EDUCACIÓN DE ADULTOS	80.208,00	0,00	80.208,00	53.113,69	53.113,69	27.094,31	0,00	53.113,69
4.6.1.02	ACTIVIDADES EDUCATIVAS	27.000,00	0,00	27.000,00	27.000,00	27.000,00	0,00	4.500,00	22.500,00
4.6.1.03	AYUNTAMIENTO DE CALAHORRA. ESCUELA MUNICIPAL DE MÚSICA	45.218,00	0,00	45.218,00	45.218,00	45.218,00	0,00	41.449,83	3.768,17
4.6.1.04	AYUNTAMIENTO DE ARNEDO. ESCUELA MUNICIPAL DE MÚSICA	8.000,00	0,00	8.000,00	8.000,00	8.000,00	0,00	7.333,33	666,67



Información a fecha: 31/12/2019

Unidad monetaria: Euros

Clasificación Orgánica 0804 EDUCACION Y CULTURA / DIRECCION GENERAL DE EDUCACIÓN

Clasificación Funcional 3211 PRODUCCIÓN DE BIENES PÚBLICOS DE CARÁCTER PREFERENTE / EDUCACIÓN / EDUCACIÓN / ADMINISTRACIÓN GENERAL DE EDUCACIÓN

Clasificación Económica	Denominación	Presupuesto Inicial	Modificaciones de Crédito	Crédito Definitivo	Gastos Comprometidos	Obligaciones Reconocidas	Remanentes de Crédito	Pagos	Obligaciones Pdtes. de Pago
4.6.1.05	AYUNTAMIENTO DE HARO. ESCUELA MUNICIPAL DE MÚSICA	8.000,00	0,00	8.000,00	8.000,00	8.000,00	0,00	7.333,33	666,67
4.8	A FAMILIAS E INSTITUCIONES SIN FINES DE LUCRO	1.577.683,00	0,00	1.577.683,00	1.240.791,53	1.239.177,35	338.505,65	1.104.575,89	134.601,46
4.8.2	X	1.554.103,00	0,00	1.554.103,00	1.239.727,67	1.238.113,49	315.989,51	1.103.512,03	134.601,46
4.8.2.00	AYUDAS APAS Y AAS	82.308,00	0,00	82.308,00	75.563,87	75.563,87	6.744,13	29.134,85	46.429,02
4.8.2.01	FAPA ACTIVIDADES FEDERACIÓN ASOC. DE MADRES Y PADRES DE ALUMNOS	2.255,00	0,00	2.255,00	2.255,00	2.255,00	0,00	0,00	2.255,00
4.8.2.06	PROGRAMAS DE EDUCACIÓN DE ADULTOS	54.560,00	0,00	54.560,00	47.943,10	47.943,10	6.616,90	11.123,00	36.820,10
4.8.2.07	PREMIOS EXTRAORDINARIOS	10.500,00	0,00	10.500,00	7.857,16	7.857,16	2.642,84	0,00	7.857,16
4.8.2.08	ACTIVIDADES EDUCATIVAS	27.500,00	0,00	27.500,00	25.942,41	25.942,41	1.557,59	0,00	25.942,41
4.8.2.09	ASOC.RIOJ. AMIGOS CAMINO SANTIAGO PARTICIPACIÓN EXPERIENCIA CENTROS EDU	6.000,00	0,00	6.000,00	0,00	0,00	6.000,00	0,00	0,00
4.8.2.10	AYUDAS PARA LA PERMANENCIA EXTRAORDINARIA EN EL PRIMER CICLO DE EDUC/	15.300,00	0,00	15.300,00	15.297,77	15.297,77	2,23	0,00	15.297,77
4.8.2.12	BECAS PARA AUXILIARES DE CONVERSACIÓN	726.480,00	0,00	726.480,00	677.639,73	676.025,55	50.454,45	676.025,55	0,00
4.8.2.19	SUBVENCIONES PROGRAMAS DE ATENCIÓN A LA DIVERSIDAD	624.570,00	0,00	624.570,00	387.228,63	387.228,63	237.341,37	387.228,63	0,00
4.8.2.24	ASOC AMIGOS PLUS ULTRA EDUCACIÓN ADULTOS	4.630,00	0,00	4.630,00	0,00	0,00	4.630,00	0,00	0,00
4.8.3	X	23.580,00	0,00	23.580,00	1.063,86	1.063,86	22.516,14	1.063,86	0,00
4.8.3.00	AYUDAS PARA ITINERARIOS EDUCATIVOS	3.425,00	0,00	3.425,00	1.063,86	1.063,86	2.361,14	1.063,86	0,00
4.8.3.01	AYUDAS CENTROS PROMOTORES DE SALUD	20.155,00	0,00	20.155,00	0,00	0,00	20.155,00	0,00	0,00
6	INVERSIONES REALES	11.040,00	0,00	11.040,00	3.893,03	3.893,03	7.146,97	3.893,03	0,00
6.2	INVERSION NUEVA ASOCIADA AL FUNCIONAMIENTO OPERATIVO DE LOS SERVICIOS	0,00	0,00	0,00	1.300,00	1.300,00	-1.300,00	1.300,00	0,00
6.2.9	OTROS ACTIVOS MATERIALES	0,00	0,00	0,00	1.300,00	1.300,00	-1.300,00	1.300,00	0,00
6.2.9.00	ADQUISICION	0,00	0,00	0,00	1.300,00	1.300,00	-1.300,00	1.300,00	0,00
6.3	INVERSION DE REPOSICION ASOCIADA AL FUNCION. OPERAT. DE LOS SERVICIOS	11.040,00	0,00	11.040,00	2.593,03	2.593,03	8.446,97	2.593,03	0,00
6.3.2	EDIFICIOS Y OTRAS CONSTRUCCIONES	6.000,00	0,00	6.000,00	0,00	0,00	6.000,00	0,00	0,00
6.3.2.01	CONSTRUCCION	6.000,00	0,00	6.000,00	0,00	0,00	6.000,00	0,00	0,00
6.3.5	MOBILIARIO Y ENSERES	5.040,00	0,00	5.040,00	2.593,03	2.593,03	2.446,97	2.593,03	0,00
6.3.5.00	ADQUISICION	5.040,00	0,00	5.040,00	2.593,03	2.593,03	2.446,97	2.593,03	0,00
Total Orgánico / Funcional	0804 / 3211	10.583.839,00	-1.603.207,00	8.980.632,00	8.050.043,85	7.970.421,56	1.010.210,44	7.587.235,36	383.186,20



Información a fecha: 31/12/2019

Unidad monetaria: Euros

Clasificación Orgánica 0804 EDUCACION Y CULTURA / DIRECCION GENERAL DE EDUCACIÓN

Clasificación Funcional 3221 PRODUCCIÓN DE BIENES PÚBLICOS DE CARÁCTER PREFERENTE / EDUCACIÓN / ENSEÑANZA / EDUCACIÓN INFANTIL Y PRIMARIA

Clasificación Económica	Denominación	Presupuesto Inicial	Modificaciones de Crédito	Crédito Definitivo	Gastos Comprometidos	Obligaciones Reconocidas	Remanentes de Crédito	Pagos	Obligaciones Pdes. de Pago
1	GASTOS DE PERSONAL	74.870.135,00	6.545.000,00	81.415.135,00	81.389.187,58	81.389.187,58	25.947,42	81.389.187,58	0,00
1.2	FUNCIONARIOS	2.940.960,00	647.000,00	3.587.960,00	3.612.268,87	3.612.268,87	-24.308,87	3.612.268,87	0,00
1.2.0	RETRIBUCIONES BASICAS	1.641.416,00	596.000,00	2.237.416,00	2.027.348,24	2.027.348,24	210.067,76	2.027.348,24	0,00
1.2.0.00	SUELDO Y PAGAS EXTRAORDINARIAS	1.454.350,00	596.000,00	2.050.350,00	1.802.306,08	1.802.306,08	248.043,92	1.802.306,08	0,00
1.2.0.05	TRIENIOS	187.066,00	0,00	187.066,00	225.042,16	225.042,16	-37.976,16	225.042,16	0,00
1.2.1	RETRIBUCIONES COMPLEMENTARIAS	1.299.544,00	51.000,00	1.350.544,00	1.584.920,63	1.584.920,63	-234.376,63	1.584.920,63	0,00
1.2.1.00	COMPLEMENTOS DE DESTINO	561.829,00	0,00	561.829,00	655.315,51	655.315,51	-93.486,51	655.315,51	0,00
1.2.1.01	COMPLEMENTO ESPECIFICO	730.926,00	0,00	730.926,00	860.289,58	860.289,58	-129.363,58	860.289,58	0,00
1.2.1.04	OTRAS REMUNERACIONES	6.789,00	51.000,00	57.789,00	69.315,54	69.315,54	-11.526,54	69.315,54	0,00
1.3	LABORALES	1.504.250,00	0,00	1.504.250,00	1.468.879,76	1.468.879,76	35.370,24	1.468.879,76	0,00
1.3.0	LABORAL FIJO	1.453.228,00	0,00	1.453.228,00	792.243,47	792.243,47	660.984,53	792.243,47	0,00
1.3.0.00	RETRIBUCIONES BASICAS	790.868,00	0,00	790.868,00	454.698,15	454.698,15	336.169,85	454.698,15	0,00
1.3.0.01	OTRAS REMUNERACIONES	662.360,00	0,00	662.360,00	337.545,32	337.545,32	324.814,68	337.545,32	0,00
1.3.1	LABORAL EVENTUAL	51.022,00	0,00	51.022,00	676.636,29	676.636,29	-625.614,29	676.636,29	0,00
1.3.1.00	RETRIBUCIONES BASICAS	20.046,00	0,00	20.046,00	360.056,87	360.056,87	-340.010,87	360.056,87	0,00
1.3.1.01	OTRAS REMUNERACIONES	30.976,00	0,00	30.976,00	316.579,42	316.579,42	-285.603,42	316.579,42	0,00
1.5	INCENTIVOS AL RENDIMIENTO	0,00	0,00	0,00	14.082,08	14.082,08	-14.082,08	14.082,08	0,00
1.5.0	PRODUCTIVIDAD	0,00	0,00	0,00	14.082,08	14.082,08	-14.082,08	14.082,08	0,00
1.6	CUOTAS, PRESTACIONES Y GASTOS SOCIALES A CARGO DEL EMPLEADOR	1.155.850,00	431.000,00	1.586.850,00	1.568.301,02	1.568.301,02	18.548,98	1.568.301,02	0,00
1.6.0	CUOTAS SOCIALES	1.155.850,00	431.000,00	1.586.850,00	1.568.301,02	1.568.301,02	18.548,98	1.568.301,02	0,00
1.6.0.00	SEGURIDAD SOCIAL	1.155.850,00	431.000,00	1.586.850,00	1.568.301,02	1.568.301,02	18.548,98	1.568.301,02	0,00
1.8	PERSONAL DOCENTE	69.269.075,00	5.467.000,00	74.736.075,00	74.725.655,85	74.725.655,85	10.419,15	74.725.655,85	0,00
1.8.0	RETRIBUCIONES BÁSICAS FUNCIONARIOS	31.469.873,00	2.196.000,00	33.665.873,00	33.665.453,53	33.665.453,53	419,47	33.665.453,53	0,00
1.8.0.00	SUELDO Y PAGAS EXTRAORDINARIAS	27.805.536,00	2.196.000,00	30.001.536,00	30.143.324,79	30.143.324,79	-141.788,79	30.143.324,79	0,00
1.8.0.05	TRIENIOS	3.337.408,00	0,00	3.337.408,00	3.522.128,74	3.522.128,74	-184.720,74	3.522.128,74	0,00
1.8.0.99	INCREMENTO SALARIAL	326.929,00	0,00	326.929,00	0,00	0,00	326.929,00	0,00	0,00
1.8.1	RETRIBUCIONES COMPLEMENTARIAS FUNCIONARIOS	28.166.506,00	1.623.000,00	29.789.506,00	29.788.639,84	29.788.639,84	866,16	29.788.639,84	0,00
1.8.1.00	COMPLEMENTO DE DESTINO	10.034.536,00	1.623.000,00	11.657.536,00	10.704.515,33	10.704.515,33	953.020,67	10.704.515,33	0,00
1.8.1.01	COMPLEMENTO ESPECÍFICO	17.583.945,00	0,00	17.583.945,00	18.849.524,15	18.849.524,15	-1.265.579,15	18.849.524,15	0,00
1.8.1.03	COMPLEMENTOS TRANSITORIOS	53.062,00	0,00	53.062,00	32.816,66	32.816,66	20.245,34	32.816,66	0,00
1.8.1.04	OTRAS REMUNERACIONES	205.196,00	0,00	205.196,00	201.783,70	201.783,70	3.412,30	201.783,70	0,00
1.8.1.99	INCREMENTO SALARIAL	289.767,00	0,00	289.767,00	0,00	0,00	289.767,00	0,00	0,00
1.8.2	RETRIBUCIONES EN ESPECIE FUNCIONARIOS	14,00	0,00	14,00	0,00	0,00	14,00	0,00	0,00



Información a fecha: 31/12/2019

Unidad monetaria: Euros

Clasificación Orgánica 0804 EDUCACION Y CULTURA / DIRECCION GENERAL DE EDUCACIÓN

Clasificación Funcional 3221 PRODUCCIÓN DE BIENES PÚBLICOS DE CARÁCTER PREFERENTE / EDUCACIÓN / ENSEÑANZA / EDUCACIÓN INFANTIL Y PRIMARIA

Clasificación Económica	Denominación	Presupuesto Inicial	Modificaciones de Crédito	Crédito Definitivo	Gastos Comprometidos	Obligaciones Reconocidas	Remanentes de Crédito	Pagos	Obligaciones Pdes. de Pago
1.8.2.00	CASA VIVIENDA	14,00	0,00	14,00	0,00	0,00	14,00	0,00	0,00
1.8.4	IMPREVISTOS Y FUNCIONES NO CLASIFICADAS	2.552,00	0,00	2.552,00	2.039,85	2.039,85	512,15	2.039,85	0,00
1.8.4.01	INDEMNIZACIONES JUDICIALES	2.552,00	0,00	2.552,00	0,00	0,00	2.552,00	0,00	0,00
1.8.4.02	OTROS IMPREVISTOS	0,00	0,00	0,00	2.039,85	2.039,85	-2.039,85	2.039,85	0,00
1.8.5	LABORAL FIJO	1.763.076,00	226.000,00	1.989.076,00	1.988.093,45	1.988.093,45	982,55	1.988.093,45	0,00
1.8.5.00	RETRIBUCIONES BÁSICAS	864.232,00	226.000,00	1.090.232,00	1.074.551,64	1.074.551,64	15.680,36	1.074.551,64	0,00
1.8.5.01	OTRAS REMUNERACIONES	881.388,00	0,00	881.388,00	913.541,81	913.541,81	-32.153,81	913.541,81	0,00
1.8.5.99	INCREMENTO SALARIAL	17.456,00	0,00	17.456,00	0,00	0,00	17.456,00	0,00	0,00
1.8.6	LABORAL EVENTUAL	190.535,00	0,00	190.535,00	184.373,55	184.373,55	6.161,45	184.373,55	0,00
1.8.6.00	RETRIBUCIONES BÁSICAS	95.239,00	0,00	95.239,00	92.442,70	92.442,70	2.796,30	92.442,70	0,00
1.8.6.01	OTRAS REMUNERACIONES	93.410,00	0,00	93.410,00	91.930,85	91.930,85	1.479,15	91.930,85	0,00
1.8.6.99	INCREMENTO SALARIAL	1.886,00	0,00	1.886,00	0,00	0,00	1.886,00	0,00	0,00
1.8.8	INCENTIVOS AL RENDIMIENTO	6.219,00	5.000,00	11.219,00	10.585,63	10.585,63	633,37	10.585,63	0,00
1.8.8.00	PRODUCTIVIDAD	0,00	5.000,00	5.000,00	0,00	0,00	5.000,00	0,00	0,00
1.8.8.01	GRATIFICACIONES	6.219,00	0,00	6.219,00	10.585,63	10.585,63	-4.366,63	10.585,63	0,00
1.8.9	CUOTAS, PRESTAC. Y GASTOS SOCIALES A CARGO DEL EMPLEADOR	7.670.300,00	1.417.000,00	9.087.300,00	9.086.470,00	9.086.470,00	830,00	9.086.470,00	0,00
1.8.9.00	SEGURIDAD SOCIAL	7.670.300,00	1.417.000,00	9.087.300,00	9.086.470,00	9.086.470,00	830,00	9.086.470,00	0,00
2	GASTOS EN BIENES CORRIENTES Y SERVICIOS	4.894.791,00	1.450.000,00	6.344.791,00	6.179.544,15	5.833.076,61	511.714,39	4.937.624,43	895.452,18
2.0	ARRENDAMIENTOS Y CANONES	66.776,00	0,00	66.776,00	0,00	0,00	66.776,00	0,00	0,00
2.0.2	EDIFICIOS Y OTRAS CONSTRUCCIONES	1.980,00	0,00	1.980,00	0,00	0,00	1.980,00	0,00	0,00
2.0.3	MAQUINARIA, INSTALACION Y UTILLAJE	1.980,00	0,00	1.980,00	0,00	0,00	1.980,00	0,00	0,00
2.0.5	MOBILIARIO Y ENSERES	62.816,00	0,00	62.816,00	0,00	0,00	62.816,00	0,00	0,00
2.1	REPARACIONES, MANTENIMIENTO Y CONSERVACION	58.338,00	0,00	58.338,00	42.556,49	39.411,60	18.926,40	23.664,09	15.747,51
2.1.0	TERRENOS Y BIENES NATURALES	5.795,00	0,00	5.795,00	2.057,00	2.057,00	3.738,00	2.057,00	0,00
2.1.0.00	INMOVILIZADO PROPIO	5.795,00	0,00	5.795,00	2.057,00	2.057,00	3.738,00	2.057,00	0,00
2.1.2	EDIFICIOS Y OTRAS CONSTRUCCIONES	27.945,00	0,00	27.945,00	21.194,55	21.194,55	6.750,45	16.278,19	4.916,36
2.1.2.00	INMOVILIZADO PROPIO	27.945,00	0,00	27.945,00	21.194,55	21.194,55	6.750,45	16.278,19	4.916,36
2.1.3	MAQUINARIA, INSTALACION Y UTILLAJE	20.406,00	0,00	20.406,00	15.409,04	12.264,15	8.141,85	2.775,76	9.488,39
2.1.3.00	INMOVILIZADO PROPIO	20.406,00	0,00	20.406,00	15.409,04	12.264,15	8.141,85	2.775,76	9.488,39
2.1.5	MOBILIARIO Y ENSERES	4.192,00	0,00	4.192,00	3.895,90	3.895,90	296,10	2.553,14	1.342,76
2.1.5.00	INMOVILIZADO PROPIO	4.192,00	0,00	4.192,00	3.895,90	3.895,90	296,10	2.553,14	1.342,76
2.2	MATERIAL, SUMINISTROS Y OTROS	4.634.723,00	1.200.000,00	5.834.723,00	5.771.317,70	5.427.995,05	406.727,95	4.564.531,00	863.464,05
2.2.0	MATERIAL DE OFICINA	13.305,00	0,00	13.305,00	6.712,52	6.712,52	6.592,48	810,57	5.901,95




Información a fecha: 31/12/2019

Unidad monetaria: Euros

Clasificación Orgánica 0804 EDUCACION Y CULTURA / DIRECCION GENERAL DE EDUCACIÓN

Clasificación Funcional 3221 PRODUCCIÓN DE BIENES PÚBLICOS DE CARÁCTER PREFERENTE / EDUCACIÓN / ENSEÑANZA / EDUCACIÓN INFANTIL Y PRIMARIA

Clasificación Económica	Denominación	Presupuesto Inicial	Modificaciones de Crédito	Crédito Definitivo	Gastos Comprometidos	Obligaciones Reconocidas	Remanentes de Crédito	Pagos	Obligaciones Pdes. de Pago
2.2.0.00	ORDINARIO NO INVENTARIABLE	8.647,00	0,00	8.647,00	1.158,92	1.158,92	7.488,08	810,57	348,35
2.2.0.01	PRENSA, REVISTAS, LIBROS Y OTRAS PUBLICACIONES	4.658,00	0,00	4.658,00	5.553,60	5.553,60	-895,60	0,00	5.553,60
2.2.1	SUMINISTROS	245.676,00	0,00	245.676,00	243.968,94	190.581,53	55.094,47	141.172,60	49.408,93
2.2.1.00	ENERGIA ELECTRICA	60.547,00	0,00	60.547,00	90.748,55	55.190,69	5.356,31	44.434,87	10.755,82
2.2.1.01	AGUA	5.589,00	0,00	5.589,00	6.901,11	6.901,11	-1.312,11	4.278,11	2.623,00
2.2.1.02	GAS	27.945,00	0,00	27.945,00	42.608,32	24.778,77	3.166,23	19.300,25	5.478,52
2.2.1.03	COMBUSTIBLES Y CARBURANTES	46.575,00	0,00	46.575,00	24.636,77	24.636,77	21.938,23	19.722,03	4.914,74
2.2.1.04	VESTUARIO	11.017,00	0,00	11.017,00	6.404,61	6.404,61	4.612,39	2.956,29	3.448,32
2.2.1.05	PRODUCTOS ALIMENTICIOS	23.288,00	0,00	23.288,00	20.104,70	20.104,70	3.183,30	15.133,09	4.971,61
2.2.1.06	PRODUCTOS FARMACEUTICOS	1.863,00	0,00	1.863,00	501,18	501,18	1.361,82	269,17	232,01
2.2.1.07	MATERIALES ESPECIALES	27.945,00	0,00	27.945,00	24.447,68	24.447,68	3.497,32	17.604,37	6.843,31
2.2.1.08	ACTIVIDADES ESCOLARES Y CAMPAMENTOS	5.509,00	0,00	5.509,00	3.685,80	3.685,80	1.823,20	2.703,92	981,88
2.2.1.10	LENCERIA	4.658,00	0,00	4.658,00	2.417,76	2.417,76	2.240,24	1.444,94	972,82
2.2.1.23	CALZADO	2.795,00	0,00	2.795,00	3.999,08	3.999,08	-1.204,08	1.248,43	2.750,65
2.2.1.99	OTROS SUMINISTROS	27.945,00	0,00	27.945,00	17.513,38	17.513,38	10.431,62	12.077,13	5.436,25
2.2.2	COMUNICACIONES	932,00	0,00	932,00	0,00	0,00	932,00	0,00	0,00
2.2.2.01	POSTALES	932,00	0,00	932,00	0,00	0,00	932,00	0,00	0,00
2.2.3	TRANSPORTES	2.970,00	0,00	2.970,00	335,00	335,00	2.635,00	335,00	0,00
2.2.5	TRIBUTOS	20.493,00	0,00	20.493,00	12.019,15	12.019,15	8.473,85	8.992,68	3.026,47
2.2.5.00	LOCALES	11.178,00	0,00	11.178,00	7.834,15	7.834,15	3.343,85	6.072,18	1.761,97
2.2.5.01	AUTONOMICAS	9.315,00	0,00	9.315,00	4.185,00	4.185,00	5.130,00	2.920,50	1.264,50
2.2.6	GASTOS DIVERSOS	24.796,00	0,00	24.796,00	0,00	0,00	24.796,00	0,00	0,00
2.2.6.03	JURIDICOS, CONTENCIOSOS	19.206,00	0,00	19.206,00	0,00	0,00	19.206,00	0,00	0,00
2.2.6.06	REUNIONES, CONFERENCIAS Y CURSOS	932,00	0,00	932,00	0,00	0,00	932,00	0,00	0,00
2.2.6.99	OTROS	4.658,00	0,00	4.658,00	0,00	0,00	4.658,00	0,00	0,00
2.2.7	TRABAJOS REALIZADOS POR OTRAS EMPRESAS	2.464.043,00	0,00	2.464.043,00	2.395.621,33	2.105.686,09	358.356,91	1.356.341,63	749.344,46
2.2.7.00	LIMPIEZA Y ASEO	85.458,00	0,00	85.458,00	72.052,01	68.486,77	16.971,23	54.859,48	13.627,29
2.2.7.01	SEGURIDAD	562,00	0,00	562,00	726,25	726,25	-164,25	726,25	0,00
2.2.7.06	ESTUDIOS Y TRABAJOS TECNICOS	373,00	0,00	373,00	8.396,77	8.396,77	-8.023,77	7.960,20	436,57
2.2.7.07	REDACCIÓN PROYECTO DE PATIOS EXTERIORES DEL CEIP "ANTONIO DELGADO CAL"	25.000,00	0,00	25.000,00	0,00	0,00	25.000,00	0,00	0,00
2.2.7.12	SERVICIOS CONTRATADOS DE COMEDOR	316.707,00	0,00	316.707,00	387.368,01	336.420,53	-19.713,53	238.702,70	97.717,83
2.2.7.13	TRANSPORTE ESCOLAR	1.994.957,00	0,00	1.994.957,00	1.914.522,49	1.680.140,03	314.816,97	1.052.365,70	627.774,33
2.2.7.99	OTROS	40.986,00	0,00	40.986,00	12.555,80	11.515,74	29.470,26	1.727,30	9.788,44



Información a fecha: 31/12/2019

Unidad monetaria: Euros

Clasificación Orgánica 0804 EDUCACION Y CULTURA / DIRECCION GENERAL DE EDUCACIÓN

Clasificación Funcional 3221 PRODUCCIÓN DE BIENES PÚBLICOS DE CARÁCTER PREFERENTE / EDUCACIÓN / ENSEÑANZA / EDUCACIÓN INFANTIL Y PRIMARIA

Clasificación Económica	Denominación	Presupuesto Inicial	Modificaciones de Crédito	Crédito Definitivo	Gastos Comprometidos	Obligaciones Reconocidas	Remanentes de Crédito	Pagos	Obligaciones Pdtes. de Pago
2.2.9	GASTOS DE FUNCIONAMIENTO DE CENTROS PÚBLICOS NO UNIVERSITARIOS	1.862.508,00	1.200.000,00	3.062.508,00	3.112.660,76	3.112.660,76	-50.152,76	3.056.878,52	55.782,24
2.2.9.00	GASTOS GENERALES	1.862.508,00	1.200.000,00	3.062.508,00	3.112.660,76	3.112.660,76	-50.152,76	3.056.878,52	55.782,24
2.3	INDEMNIZACION POR RAZON DEL SERVICIO	134.954,00	250.000,00	384.954,00	365.669,96	365.669,96	19.284,04	349.429,34	16.240,62
2.3.0	DIETAS	3.960,00	0,00	3.960,00	18.564,00	18.564,00	-14.604,00	18.564,00	0,00
2.3.1	LOCOMOCION	129.014,00	0,00	129.014,00	135.754,31	135.754,31	-6.740,31	119.513,69	16.240,62
2.3.3	OTRAS INDEMNIZACIONES.	1.980,00	250.000,00	251.980,00	211.351,65	211.351,65	40.628,35	211.351,65	0,00
3	GASTOS FINANCIEROS	12.500,00	0,00	12.500,00	78,71	78,71	12.421,29	78,71	0,00
3.4	DE DEPOSITOS, FIANZAS Y OTROS	12.500,00	0,00	12.500,00	78,71	78,71	12.421,29	78,71	0,00
3.4.2	INTERESES DE DEMORA	12.500,00	0,00	12.500,00	78,71	78,71	12.421,29	78,71	0,00
4	TRANSFERENCIAS CORRIENTES	30.237.667,00	4.020.000,00	34.257.667,00	33.179.234,00	33.179.234,00	1.078.433,00	31.681.203,02	1.498.030,98
4.6	A CORPORACIONES LOCALES	900.000,00	2.050.000,00	2.950.000,00	1.303.260,43	1.303.260,43	1.646.739,57	1.262.285,91	40.974,52
4.6.1	A AYUNTAMIENTOS	900.000,00	2.050.000,00	2.950.000,00	1.303.260,43	1.303.260,43	1.646.739,57	1.262.285,91	40.974,52
4.6.1.01	CONSERVACIÓN Y MANTENIMIENTO DE CENTROS	100.000,00	0,00	100.000,00	90.944,11	90.944,11	9.055,89	49.969,59	40.974,52
4.6.1.02	MANTENIMIENTO DE ESCUELAS INFANTILES	800.000,00	0,00	800.000,00	636.694,00	636.694,00	163.306,00	636.694,00	0,00
4.6.1.03	GRATUIDAD PRIMER CICLO DE INFANTIL	0,00	2.050.000,00	2.050.000,00	575.622,32	575.622,32	1.474.377,68	575.622,32	0,00
4.7	A EMPRESAS PRIVADAS	0,00	1.560.000,00	1.560.000,00	924.424,00	924.424,00	635.576,00	924.424,00	0,00
4.7.0	X	0,00	1.560.000,00	1.560.000,00	924.424,00	924.424,00	635.576,00	924.424,00	0,00
4.7.0.00	GRATUIDAD PRIMER CICLO DE INFANTIL	0,00	1.560.000,00	1.560.000,00	924.424,00	924.424,00	635.576,00	924.424,00	0,00
4.8	A FAMILIAS E INSTITUCIONES SIN FINES DE LUCRO	29.337.667,00	410.000,00	29.747.667,00	30.951.549,57	30.951.549,57	-1.203.882,57	29.494.493,11	1.457.056,46
4.8.2	X	29.337.667,00	410.000,00	29.747.667,00	30.951.549,57	30.951.549,57	-1.203.882,57	29.494.493,11	1.457.056,46
4.8.2.00	CONCIERTOS EDUCATIVOS	24.490.667,00	2.235.000,00	26.725.667,00	29.095.822,59	29.095.822,59	-2.370.155,59	28.749.298,87	346.523,72
4.8.2.02	AYUDAS TRANSPORTE ESCOLAR	17.000,00	0,00	17.000,00	5.961,85	5.961,85	11.038,15	286,85	5.675,00
4.8.2.03	AYUDAS LIBROS DE TEXTO	3.860.000,00	-2.300.000,00	1.560.000,00	472.094,18	472.094,18	1.087.905,82	7.835,00	464.259,18
4.8.2.04	MANTENIMIENTO CENTROS INFANTILES	36.000,00	0,00	36.000,00	36.000,00	36.000,00	0,00	36.000,00	0,00
4.8.2.05	GRATUIDAD PRIMER CICLO DE INFANTIL	0,00	475.000,00	475.000,00	254.268,00	254.268,00	220.732,00	254.268,00	0,00
4.8.2.07	SUBVENCIONES EDUCATIVAS	900.000,00	0,00	900.000,00	1.087.402,95	1.087.402,95	-187.402,95	446.804,39	640.598,56
4.8.2.08	ACTIVIDADES EDUCATIVAS	4.000,00	0,00	4.000,00	0,00	0,00	4.000,00	0,00	0,00
4.8.2.09	FERE GASTOS CORRIENTES Y DE REPRES. ACT. FORMACIÓN PROFESORADO C.CONCI	30.000,00	0,00	30.000,00	0,00	0,00	30.000,00	0,00	0,00
6	INVERSIONES REALES	1.365.939,00	0,00	1.365.939,00	1.779.990,44	976.565,64	389.373,36	853.937,28	122.628,36
6.2	INVERSION NUEVA ASOCIADA AL FUNCIONAMIENTO OPERATIVO DE LOS SERVICIOS	665.250,00	0,00	665.250,00	307.156,40	166.246,43	499.003,57	108.837,22	57.409,21
6.2.2	EDIFICIOS Y OTRAS CONSTRUCCIONES	575.000,00	0,00	575.000,00	172.357,87	31.447,90	543.552,10	0,00	31.447,90
6.2.2.01	CONSTRUCCION	300.000,00	0,00	300.000,00	0,00	0,00	300.000,00	0,00	0,00
6.2.2.03	INCORPORACION DE BIENES Y SERVICIOS	175.000,00	0,00	175.000,00	172.357,87	31.447,90	143.552,10	0,00	31.447,90



Información a fecha: 31/12/2019

Unidad monetaria: Euros

Clasificación Orgánica 0804 EDUCACION Y CULTURA / DIRECCION GENERAL DE EDUCACIÓN

Clasificación Funcional 3221 PRODUCCIÓN DE BIENES PÚBLICOS DE CARÁCTER PREFERENTE / EDUCACIÓN / ENSEÑANZA / EDUCACIÓN INFANTIL Y PRIMARIA

Clasificación Económica	Denominación	Presupuesto Inicial	Modificaciones de Crédito	Crédito Definitivo	Gastos Comprometidos	Obligaciones Reconocidas	Remanentes de Crédito	Pagos	Obligaciones Pdes. de Pago
6.2.2.05	REDACCIÓN DEL PROYECTO DE CONSTRUCC. DEL NUEVO CONSULTORIO MÉDICO EN	100.000,00	0,00	100.000,00	0,00	0,00	100.000,00	0,00	0,00
6.2.5	MOBILIARIO Y ENSERES	90.250,00	0,00	90.250,00	134.605,09	134.605,09	-44.355,09	108.837,22	25.767,87
6.2.5.00	ADQUISICION	90.250,00	0,00	90.250,00	134.605,09	134.605,09	-44.355,09	108.837,22	25.767,87
6.2.9	OTROS ACTIVOS MATERIALES	0,00	0,00	0,00	193,44	193,44	-193,44	0,00	193,44
6.2.9.00	ADQUISICION	0,00	0,00	0,00	193,44	193,44	-193,44	0,00	193,44
6.3	INVERSION DE REPOSICION ASOCIADA AL FUNCION. OPERAT. DE LOS SERVICIOS	700.689,00	0,00	700.689,00	1.472.834,04	810.319,21	-109.630,21	745.100,06	65.219,15
6.3.2	EDIFICIOS Y OTRAS CONSTRUCCIONES	680.689,00	0,00	680.689,00	1.415.604,17	753.089,34	-72.400,34	689.281,85	63.807,49
6.3.2.01	CONSTRUCCION	640.689,00	0,00	640.689,00	1.389.317,64	726.802,81	-86.113,81	664.374,44	62.428,37
6.3.2.03	INCORPORACION DE BIENES Y SERVICIOS	40.000,00	0,00	40.000,00	26.286,53	26.286,53	13.713,47	24.907,41	1.379,12
6.3.5	MOBILIARIO Y ENSERES	20.000,00	0,00	20.000,00	57.229,87	57.229,87	-37.229,87	55.818,21	1.411,66
6.3.5.00	ADQUISICION	20.000,00	0,00	20.000,00	57.229,87	57.229,87	-37.229,87	55.818,21	1.411,66
7	TRANSFERENCIAS DE CAPITAL	1.833.575,00	700.000,00	2.533.575,00	1.662.752,23	1.506.963,09	1.026.611,91	1.223.697,12	283.265,97
7.6	A CORPORACIONES LOCALES	1.713.575,00	0,00	1.713.575,00	1.165.075,31	1.009.286,17	704.288,83	726.020,20	283.265,97
7.6.1	A AYUNTAMIENTOS	1.713.575,00	0,00	1.713.575,00	1.165.075,31	1.009.286,17	704.288,83	726.020,20	283.265,97
7.6.1.00	REMODELACIÓN CENTROS EDUCATIVOS	1.713.575,00	0,00	1.713.575,00	1.165.075,31	1.009.286,17	704.288,83	726.020,20	283.265,97
7.8	A FAMILIAS E INSTITUCIONES SIN FINES DE LUCRO	120.000,00	700.000,00	820.000,00	497.676,92	497.676,92	322.323,08	497.676,92	0,00
7.8.2	X	120.000,00	700.000,00	820.000,00	497.676,92	497.676,92	322.323,08	497.676,92	0,00
7.8.2.01	OBRAS	40.000,00	0,00	40.000,00	41.000,00	41.000,00	-1.000,00	41.000,00	0,00
7.8.2.02	OTRAS AYUDAS	80.000,00	0,00	80.000,00	0,00	0,00	80.000,00	0,00	0,00
7.8.2.03	GRATUIDAD LIBROS DE TEXTO	0,00	700.000,00	700.000,00	456.676,92	456.676,92	243.323,08	456.676,92	0,00
Total Orgánico / Funcional	0804 / 3221	113.214.607,00	12.715.000,00	125.929.607,00	124.190.787,11	122.885.105,63	3.044.501,37	120.085.728,14	2.799.377,49



Información a fecha: 31/12/2019

Unidad monetaria: Euros

Clasificación Orgánica 0804 EDUCACION Y CULTURA / DIRECCION GENERAL DE EDUCACIÓN

Clasificación Funcional 3222 PRODUCCIÓN DE BIENES PÚBLICOS DE CARÁCTER PREFERENTE / EDUCACIÓN / ENSEÑANZA / EDUCACIÓN SECUNDARIA

Clasificación Económica	Denominación	Presupuesto Inicial	Modificaciones de Crédito	Crédito Definitivo	Gastos Comprometidos	Obligaciones Reconocidas	Remanentes de Crédito	Pagos	Obligaciones Pdes. de Pago
1	GASTOS DE PERSONAL	53.434.412,00	5.238.000,00	58.672.412,00	58.671.726,77	58.671.726,77	685,23	58.671.726,77	0,00
1.2	FUNCIONARIOS	2.586.182,00	51.000,00	2.637.182,00	2.667.727,07	2.667.727,07	-30.545,07	2.667.727,07	0,00
1.2.0	RETRIBUCIONES BASICAS	1.439.869,00	0,00	1.439.869,00	1.492.793,16	1.492.793,16	-52.924,16	1.492.793,16	0,00
1.2.0.00	SUELDO Y PAGAS EXTRAORDINARIAS	1.278.357,00	0,00	1.278.357,00	1.328.755,50	1.328.755,50	-50.398,50	1.328.755,50	0,00
1.2.0.05	TRIENIOS	161.512,00	0,00	161.512,00	164.037,66	164.037,66	-2.525,66	164.037,66	0,00
1.2.1	RETRIBUCIONES COMPLEMENTARIAS	1.146.313,00	51.000,00	1.197.313,00	1.174.933,91	1.174.933,91	22.379,09	1.174.933,91	0,00
1.2.1.00	COMPLEMENTOS DE DESTINO	493.072,00	0,00	493.072,00	488.366,41	488.366,41	4.705,59	488.366,41	0,00
1.2.1.01	COMPLEMENTO ESPECIFICO	652.231,00	0,00	652.231,00	642.507,96	642.507,96	9.723,04	642.507,96	0,00
1.2.1.04	OTRAS REMUNERACIONES	1.010,00	51.000,00	52.010,00	44.059,54	44.059,54	7.950,46	44.059,54	0,00
1.3	LABORALES	1.531.891,00	0,00	1.531.891,00	1.441.097,55	1.441.097,55	90.793,45	1.441.097,55	0,00
1.3.0	LABORAL FIJO	1.486.441,00	0,00	1.486.441,00	827.455,29	827.455,29	658.985,71	827.455,29	0,00
1.3.0.00	RETRIBUCIONES BASICAS	827.721,00	0,00	827.721,00	471.813,76	471.813,76	355.907,24	471.813,76	0,00
1.3.0.01	OTRAS REMUNERACIONES	658.720,00	0,00	658.720,00	355.641,53	355.641,53	303.078,47	355.641,53	0,00
1.3.1	LABORAL EVENTUAL	45.450,00	0,00	45.450,00	613.642,26	613.642,26	-568.192,26	613.642,26	0,00
1.3.1.00	RETRIBUCIONES BASICAS	25.250,00	0,00	25.250,00	329.414,60	329.414,60	-304.164,60	329.414,60	0,00
1.3.1.01	OTRAS REMUNERACIONES	20.200,00	0,00	20.200,00	284.227,66	284.227,66	-264.027,66	284.227,66	0,00
1.5	INCENTIVOS AL RENDIMIENTO	0,00	0,00	0,00	7.597,53	7.597,53	-7.597,53	7.597,53	0,00
1.5.0	PRODUCTIVIDAD	0,00	0,00	0,00	7.597,53	7.597,53	-7.597,53	7.597,53	0,00
1.6	CUOTAS, PRESTACIONES Y GASTOS SOCIALES A CARGO DEL EMPLEADOR	994.390,00	136.000,00	1.130.390,00	1.188.718,07	1.188.718,07	-58.328,07	1.188.718,07	0,00
1.6.0	CUOTAS SOCIALES	994.390,00	136.000,00	1.130.390,00	1.188.718,07	1.188.718,07	-58.328,07	1.188.718,07	0,00
1.6.0.00	SEGURIDAD SOCIAL	994.390,00	136.000,00	1.130.390,00	1.188.718,07	1.188.718,07	-58.328,07	1.188.718,07	0,00
1.8	PERSONAL DOCENTE	48.321.949,00	5.051.000,00	53.372.949,00	53.366.586,55	53.366.586,55	6.362,45	53.366.586,55	0,00
1.8.0	RETRIBUCIONES BÁSICAS FUNCIONARIOS	22.733.203,00	2.377.000,00	25.110.203,00	25.110.186,73	25.110.186,73	16,27	25.110.186,73	0,00
1.8.0.00	SUELDO Y PAGAS EXTRAORDINARIAS	19.554.354,00	2.377.000,00	21.931.354,00	21.999.215,39	21.999.215,39	-67.861,39	21.999.215,39	0,00
1.8.0.05	TRIENIOS	2.949.807,00	0,00	2.949.807,00	3.110.971,34	3.110.971,34	-161.164,34	3.110.971,34	0,00
1.8.0.99	INCREMENTO SALARIAL	229.042,00	0,00	229.042,00	0,00	0,00	229.042,00	0,00	0,00
1.8.1	RETRIBUCIONES COMPLEMENTARIAS FUNCIONARIOS	20.004.469,00	1.585.000,00	21.589.469,00	21.591.504,24	21.591.504,24	-2.035,24	21.591.504,24	0,00
1.8.1.00	COMPLEMENTO DE DESTINO	7.716.416,00	1.585.000,00	9.301.416,00	8.538.085,31	8.538.085,31	763.330,69	8.538.085,31	0,00
1.8.1.01	COMPLEMENTO ESPECÍFICO	11.942.107,00	0,00	11.942.107,00	12.921.336,63	12.921.336,63	-979.229,63	12.921.336,63	0,00
1.8.1.03	COMPLEMENTOS TRANSITORIOS	250,00	0,00	250,00	0,00	0,00	250,00	0,00	0,00
1.8.1.04	OTRAS REMUNERACIONES	147.632,00	0,00	147.632,00	132.082,30	132.082,30	15.549,70	132.082,30	0,00
1.8.1.99	INCREMENTO SALARIAL	198.064,00	0,00	198.064,00	0,00	0,00	198.064,00	0,00	0,00
1.8.4	IMPREVISTOS Y FUNCIONES NO CLASIFICADAS	3.866,00	0,00	3.866,00	1.862,98	1.862,98	2.003,02	1.862,98	0,00



Información a fecha: 31/12/2019

Unidad monetaria: Euros

Clasificación Orgánica 0804 EDUCACION Y CULTURA / DIRECCION GENERAL DE EDUCACIÓN

Clasificación Funcional 3222 PRODUCCIÓN DE BIENES PÚBLICOS DE CARÁCTER PREFERENTE / EDUCACIÓN / ENSEÑANZA / EDUCACIÓN SECUNDARIA

Clasificación Económica	Denominación	Presupuesto Inicial	Modificaciones de Crédito	Crédito Definitivo	Gastos Comprometidos	Obligaciones Reconocidas	Remanentes de Crédito	Pagos	Obligaciones Pdes. de Pago
1.8.4.01	INDEMNIZACIONES JUDICIALES	3.866,00	0,00	3.866,00	758,85	758,85	3.107,15	758,85	0,00
1.8.4.02	OTROS IMPREVISTOS	0,00	0,00	0,00	1.104,13	1.104,13	-1.104,13	1.104,13	0,00
1.8.5	LABORAL FIJO	774.120,00	0,00	774.120,00	668.634,57	668.634,57	105.485,43	668.634,57	0,00
1.8.5.00	RETRIBUCIONES BÁSICAS	452.999,00	0,00	452.999,00	369.277,63	369.277,63	83.721,37	369.277,63	0,00
1.8.5.01	OTRAS REMUNERACIONES	313.456,00	0,00	313.456,00	299.356,94	299.356,94	14.099,06	299.356,94	0,00
1.8.5.99	INCREMENTO SALARIAL	7.665,00	0,00	7.665,00	0,00	0,00	7.665,00	0,00	0,00
1.8.6	LABORAL EVENTUAL	71.026,00	21.000,00	92.026,00	91.466,07	91.466,07	559,93	91.466,07	0,00
1.8.6.00	RETRIBUCIONES BÁSICAS	39.198,00	21.000,00	60.198,00	45.890,99	45.890,99	14.307,01	45.890,99	0,00
1.8.6.01	OTRAS REMUNERACIONES	31.125,00	0,00	31.125,00	45.575,08	45.575,08	-14.450,08	45.575,08	0,00
1.8.6.99	INCREMENTO SALARIAL	703,00	0,00	703,00	0,00	0,00	703,00	0,00	0,00
1.8.8	INCENTIVOS AL RENDIMIENTO	42.087,00	2.000,00	44.087,00	43.831,92	43.831,92	255,08	43.831,92	0,00
1.8.8.00	PRODUCTIVIDAD	0,00	2.000,00	2.000,00	0,00	0,00	2.000,00	0,00	0,00
1.8.8.01	GRATIFICACIONES	42.087,00	0,00	42.087,00	43.831,92	43.831,92	-1.744,92	43.831,92	0,00
1.8.9	CUOTAS, PRESTAC. Y GASTOS SOCIALES A CARGO DEL EMPLEADOR	4.693.178,00	1.066.000,00	5.759.178,00	5.859.100,04	5.859.100,04	-99.922,04	5.859.100,04	0,00
1.8.9.00	SEGURIDAD SOCIAL	4.693.178,00	1.066.000,00	5.759.178,00	5.859.100,04	5.859.100,04	-99.922,04	5.859.100,04	0,00
2	GASTOS EN BIENES CORRIENTES Y SERVICIOS	6.362.783,00	0,00	6.362.783,00	6.254.783,40	6.040.326,09	322.456,91	5.242.991,38	797.334,71
2.0	ARRENDAMIENTOS Y CANONES	34.650,00	0,00	34.650,00	0,00	0,00	34.650,00	0,00	0,00
2.0.2	EDIFICIOS Y OTRAS CONSTRUCCIONES	34.650,00	0,00	34.650,00	0,00	0,00	34.650,00	0,00	0,00
2.1	REPARACIONES, MANTENIMIENTO Y CONSERVACION	24.598,00	0,00	24.598,00	6.873,81	6.873,81	17.724,19	2.336,22	4.537,59
2.1.2	EDIFICIOS Y OTRAS CONSTRUCCIONES	0,00	0,00	0,00	822,80	822,80	-822,80	822,80	0,00
2.1.2.00	INMOVILIZADO PROPIO	0,00	0,00	0,00	822,80	822,80	-822,80	822,80	0,00
2.1.3	MAQUINARIA, INSTALACION Y UTILLAJE	20.406,00	0,00	20.406,00	6.051,01	6.051,01	14.354,99	1.513,42	4.537,59
2.1.3.00	INMOVILIZADO PROPIO	20.406,00	0,00	20.406,00	6.051,01	6.051,01	14.354,99	1.513,42	4.537,59
2.1.5	MOBILIARIO Y ENSERES	4.192,00	0,00	4.192,00	0,00	0,00	4.192,00	0,00	0,00
2.1.5.00	INMOVILIZADO PROPIO	4.192,00	0,00	4.192,00	0,00	0,00	4.192,00	0,00	0,00
2.2	MATERIAL, SUMINISTROS Y OTROS	6.142.212,00	0,00	6.142.212,00	6.176.223,18	5.961.765,87	180.446,13	5.174.108,98	787.656,89
2.2.0	MATERIAL DE OFICINA	0,00	0,00	0,00	0,00	0,00	0,00	0,00	0,00
2.2.0.01	PRENSA, REVISTAS, LIBROS Y OTRAS PUBLICACIONES	0,00	0,00	0,00	0,00	0,00	0,00	0,00	0,00
2.2.1	SUMINISTROS	0,00	0,00	0,00	0,00	0,00	0,00	0,00	0,00
2.2.1.99	OTROS SUMINISTROS	0,00	0,00	0,00	0,00	0,00	0,00	0,00	0,00
2.2.3	TRANSPORTES	9.900,00	0,00	9.900,00	0,00	0,00	9.900,00	0,00	0,00
2.2.5	TRIBUTOS	0,00	0,00	0,00	376,56	376,56	-376,56	376,56	0,00
2.2.5.00	LOCALES	0,00	0,00	0,00	376,56	376,56	-376,56	376,56	0,00



Información a fecha: 31/12/2019

Unidad monetaria: Euros

Clasificación Orgánica 0804 EDUCACION Y CULTURA / DIRECCION GENERAL DE EDUCACIÓN

Clasificación Funcional 3222 PRODUCCIÓN DE BIENES PÚBLICOS DE CARÁCTER PREFERENTE / EDUCACIÓN / ENSEÑANZA / EDUCACIÓN SECUNDARIA

Clasificación Económica	Denominación	Presupuesto Inicial	Modificaciones de Crédito	Crédito Definitivo	Gastos Comprometidos	Obligaciones Reconocidas	Remanentes de Crédito	Pagos	Obligaciones Pdtes. de Pago
2.2.7	TRABAJOS REALIZADOS POR OTRAS EMPRESAS	2.479.043,00	0,00	2.479.043,00	2.384.658,62	2.170.201,31	308.841,69	1.444.544,42	725.656,89
2.2.7.01	SEGURIDAD	49.500,00	0,00	49.500,00	11.848,32	8.803,96	40.696,04	5.841,88	2.962,08
2.2.7.06	ESTUDIOS Y TRABAJOS TECNICOS	49.500,00	0,00	49.500,00	7.220,13	7.220,13	42.279,87	7.220,13	0,00
2.2.7.13	TRANSPORTE ESCOLAR	2.380.043,00	0,00	2.380.043,00	2.365.590,17	2.154.177,22	225.865,78	1.431.482,41	722.694,81
2.2.9	GASTOS DE FUNCIONAMIENTO DE CENTROS PÚBLICOS NO UNIVERSITARIOS	3.653.269,00	0,00	3.653.269,00	3.791.188,00	3.791.188,00	-137.919,00	3.729.188,00	62.000,00
2.2.9.00	GASTOS GENERALES	3.653.269,00	0,00	3.653.269,00	3.791.188,00	3.791.188,00	-137.919,00	3.729.188,00	62.000,00
2.3	INDEMNIZACION POR RAZON DEL SERVICIO	161.323,00	0,00	161.323,00	71.686,41	71.686,41	89.636,59	66.546,18	5.140,23
2.3.0	DIETAS	14.850,00	0,00	14.850,00	3.406,35	3.406,35	11.443,65	3.406,35	0,00
2.3.1	LOCOMOCION	14.850,00	0,00	14.850,00	18.369,37	18.369,37	-3.519,37	15.943,40	2.425,97
2.3.3	OTRAS INDEMNIZACIONES.	131.623,00	0,00	131.623,00	49.910,69	49.910,69	81.712,31	47.196,43	2.714,26
3	GASTOS FINANCIEROS	10.000,00	0,00	10.000,00	71,09	71,09	9.928,91	71,09	0,00
3.4	DE DEPOSITOS, FIANZAS Y OTROS	10.000,00	0,00	10.000,00	71,09	71,09	9.928,91	71,09	0,00
3.4.2	INTERESES DE DEMORA	10.000,00	0,00	10.000,00	71,09	71,09	9.928,91	71,09	0,00
4	TRANSFERENCIAS CORRIENTES	22.186.671,00	0,00	22.186.671,00	20.373.310,45	20.369.939,39	1.816.731,61	19.594.567,95	775.371,44
4.8	A FAMILIAS E INSTITUCIONES SIN FINES DE LUCRO	22.186.671,00	0,00	22.186.671,00	20.373.310,45	20.369.939,39	1.816.731,61	19.594.567,95	775.371,44
4.8.2	X	22.186.671,00	0,00	22.186.671,00	20.373.310,45	20.369.939,39	1.816.731,61	19.594.567,95	775.371,44
4.8.2.00	CONCIERTOS EDUCATIVOS	19.340.430,00	0,00	19.340.430,00	19.596.825,39	19.596.825,39	-256.395,39	19.392.269,27	204.556,12
4.8.2.02	AYUDAS TRANSPORTE ESCOLAR	37.000,00	0,00	37.000,00	18.113,00	18.113,00	18.887,00	0,00	18.113,00
4.8.2.03	AYUDAS LIBROS DE TEXTO	2.640.000,00	0,00	2.640.000,00	541.514,81	541.514,81	2.098.485,19	8.195,00	533.319,81
4.8.2.07	SUBVENCIONES EDUCATIVAS	169.241,00	0,00	169.241,00	216.857,25	213.486,19	-44.245,19	194.103,68	19.382,51
6	INVERSIONES REALES	3.326.250,00	800.000,00	4.126.250,00	3.679.430,80	2.198.684,01	1.927.565,99	1.663.466,36	535.217,65
6.2	INVERSION NUEVA ASOCIADA AL FUNCIONAMIENTO OPERATIVO DE LOS SERVICIOS	190.250,00	0,00	190.250,00	30.371,95	30.371,95	159.878,05	25.456,00	4.915,95
6.2.2	EDIFICIOS Y OTRAS CONSTRUCCIONES	100.000,00	0,00	100.000,00	0,00	0,00	100.000,00	0,00	0,00
6.2.2.03	INCORPORACION DE BIENES Y SERVICIOS	100.000,00	0,00	100.000,00	0,00	0,00	100.000,00	0,00	0,00
6.2.5	MOBILIARIO Y ENSERES	90.250,00	0,00	90.250,00	30.371,95	30.371,95	59.878,05	25.456,00	4.915,95
6.2.5.00	ADQUISICION	90.250,00	0,00	90.250,00	30.371,95	30.371,95	59.878,05	25.456,00	4.915,95
6.3	INVERSION DE REPOSICION ASOCIADA AL FUNCION. OPERAT. DE LOS SERVICIOS	3.136.000,00	800.000,00	3.936.000,00	3.649.058,85	2.168.312,06	1.767.687,94	1.638.010,36	530.301,70
6.3.2	EDIFICIOS Y OTRAS CONSTRUCCIONES	3.116.000,00	800.000,00	3.916.000,00	3.577.152,43	2.096.405,64	1.819.594,36	1.566.103,94	530.301,70
6.3.2.01	CONSTRUCCION	2.886.000,00	800.000,00	3.686.000,00	3.430.619,76	2.059.140,37	1.626.859,63	1.547.775,84	511.364,53
6.3.2.03	INCORPORACION DE BIENES Y SERVICIOS	230.000,00	0,00	230.000,00	146.532,67	37.265,27	192.734,73	18.328,10	18.937,17
6.3.5	MOBILIARIO Y ENSERES	20.000,00	0,00	20.000,00	71.906,42	71.906,42	-51.906,42	71.906,42	0,00
6.3.5.00	ADQUISICION	20.000,00	0,00	20.000,00	71.906,42	71.906,42	-51.906,42	71.906,42	0,00
7	TRANSFERENCIAS DE CAPITAL	25.000,00	0,00	25.000,00	25.000,00	25.000,00	0,00	25.000,00	0,00



Información a fecha: 31/12/2019

Unidad monetaria: Euros

Clasificación Orgánica 0804 EDUCACION Y CULTURA / DIRECCION GENERAL DE EDUCACIÓN

Clasificación Funcional 3222 PRODUCCIÓN DE BIENES PÚBLICOS DE CARÁCTER PREFERENTE / EDUCACIÓN / ENSEÑANZA / EDUCACIÓN SECUNDARIA

Clasificación Económica	Denominación	Presupuesto Inicial	Modificaciones de Crédito	Crédito Definitivo	Gastos Comprometidos	Obligaciones Reconocidas	Remanentes de Crédito	Pagos	Obligaciones Pdes. de Pago
7.8	A FAMILIAS E INSTITUCIONES SIN FINES DE LUCRO	25.000,00	0,00	25.000,00	25.000,00	25.000,00	0,00	25.000,00	0,00
7.8.2	X	25.000,00	0,00	25.000,00	25.000,00	25.000,00	0,00	25.000,00	0,00
7.8.2.01	OBRAS	25.000,00	0,00	25.000,00	25.000,00	25.000,00	0,00	25.000,00	0,00
Total Orgánico / Funcional	0804 / 3222	85.345.116,00	6.038.000,00	91.383.116,00	89.004.322,51	87.305.747,35	4.077.368,65	85.197.823,55	2.107.923,80




Información a fecha: 31/12/2019

Unidad monetaria: Euros

Clasificación Orgánica 0804 EDUCACION Y CULTURA / DIRECCION GENERAL DE EDUCACIÓN

Clasificación Funcional 3223 PRODUCCIÓN DE BIENES PÚBLICOS DE CARÁCTER PREFERENTE / EDUCACIÓN / ENSEÑANZA / FORMACIÓN PROFESIONAL

Clasificación Económica	Denominación	Presupuesto Inicial	Modificaciones de Crédito	Crédito Definitivo	Gastos Comprometidos	Obligaciones Reconocidas	Remanentes de Crédito	Pagos	Obligaciones Pdes. de Pago
1	GASTOS DE PERSONAL	16.948.674,00	923.000,00	17.871.674,00	17.870.605,88	17.870.605,88	1.068,12	17.870.605,88	0,00
1.8	PERSONAL DOCENTE	16.948.674,00	923.000,00	17.871.674,00	17.870.605,88	17.870.605,88	1.068,12	17.870.605,88	0,00
1.8.0	RETRIBUCIONES BÁSICAS FUNCIONARIOS	7.735.426,00	257.000,00	7.992.426,00	7.992.280,93	7.992.280,93	145,07	7.992.280,93	0,00
1.8.0.00	SUELDO Y PAGAS EXTRAORDINARIAS	6.711.816,00	257.000,00	6.968.816,00	7.062.156,41	7.062.156,41	-93.340,41	7.062.156,41	0,00
1.8.0.05	TRIENIOS	947.022,00	0,00	947.022,00	930.124,52	930.124,52	16.897,48	930.124,52	0,00
1.8.0.99	INCREMENTO SALARIAL	76.588,00	0,00	76.588,00	0,00	0,00	76.588,00	0,00	0,00
1.8.1	RETRIBUCIONES COMPLEMENTARIAS FUNCIONARIOS	6.988.541,00	247.000,00	7.235.541,00	7.235.204,05	7.235.204,05	336,95	7.235.204,05	0,00
1.8.1.00	COMPLEMENTO DE DESTINO	2.776.801,00	247.000,00	3.023.801,00	2.914.633,91	2.914.633,91	109.167,09	2.914.633,91	0,00
1.8.1.01	COMPLEMENTO ESPECÍFICO	4.112.751,00	0,00	4.112.751,00	4.278.380,45	4.278.380,45	-165.629,45	4.278.380,45	0,00
1.8.1.03	COMPLEMENTOS TRANSITORIOS	100,00	0,00	100,00	0,00	0,00	100,00	0,00	0,00
1.8.1.04	OTRAS REMUNERACIONES	29.696,00	0,00	29.696,00	42.189,69	42.189,69	-12.493,69	42.189,69	0,00
1.8.1.99	INCREMENTO SALARIAL	69.193,00	0,00	69.193,00	0,00	0,00	69.193,00	0,00	0,00
1.8.4	IMPREVISTOS Y FUNCIONES NO CLASIFICADAS	635,00	0,00	635,00	1.075,71	1.075,71	-440,71	1.075,71	0,00
1.8.4.01	INDEMNIZACIONES JUDICIALES	635,00	0,00	635,00	0,00	0,00	635,00	0,00	0,00
1.8.4.02	OTROS IMPREVISTOS	0,00	0,00	0,00	1.075,71	1.075,71	-1.075,71	1.075,71	0,00
1.8.8	INCENTIVOS AL RENDIMIENTO	1.000,00	0,00	1.000,00	0,00	0,00	1.000,00	0,00	0,00
1.8.8.00	PRODUCTIVIDAD	0,00	0,00	0,00	0,00	0,00	0,00	0,00	0,00
1.8.8.01	GRATIFICACIONES	1.000,00	0,00	1.000,00	0,00	0,00	1.000,00	0,00	0,00
1.8.9	CUOTAS, PRESTAC. Y GASTOS SOCIALES A CARGO DEL EMPLEADOR	2.223.072,00	419.000,00	2.642.072,00	2.642.045,19	2.642.045,19	26,81	2.642.045,19	0,00
1.8.9.00	SEGURIDAD SOCIAL	2.223.072,00	419.000,00	2.642.072,00	2.642.045,19	2.642.045,19	26,81	2.642.045,19	0,00
2	GASTOS EN BIENES CORRIENTES Y SERVICIOS	1.937.690,00	136.753,97	2.074.443,97	1.771.171,58	1.771.171,58	303.272,39	858.593,13	912.578,45
2.0	ARRENDAMIENTOS Y CANONES	53.460,00	-20.790,00	32.670,00	32.670,00	32.670,00	0,00	30.855,00	1.815,00
2.0.2	EDIFICIOS Y OTRAS CONSTRUCCIONES	51.480,00	-18.810,00	32.670,00	32.670,00	32.670,00	0,00	30.855,00	1.815,00
2.0.3	MAQUINARIA, INSTALACION Y UTILLAJE	990,00	-990,00	0,00	0,00	0,00	0,00	0,00	0,00
2.0.6	EQUIPOS PARA PROCESO DE INFORMACION	990,00	-990,00	0,00	0,00	0,00	0,00	0,00	0,00
2.2	MATERIAL, SUMINISTROS Y OTROS	1.834.012,00	175.471,91	2.009.483,91	1.706.211,52	1.706.211,52	303.272,39	795.448,07	910.763,45
2.2.0	MATERIAL DE OFICINA	0,00	0,00	0,00	0,00	0,00	0,00	0,00	0,00
2.2.0.00	ORDINARIO NO INVENTARIABLE	0,00	0,00	0,00	0,00	0,00	0,00	0,00	0,00
2.2.0.01	PRENSA, REVISTAS, LIBROS Y OTRAS PUBLICACIONES	0,00	0,00	0,00	0,00	0,00	0,00	0,00	0,00
2.2.6	GASTOS DIVERSOS	72.963,00	-16.533,00	56.430,00	70.481,91	70.481,91	-14.051,91	70.481,91	0,00
2.2.6.06	REUNIONES, CONFERENCIAS Y CURSOS	2.970,00	-2.970,00	0,00	0,00	0,00	0,00	0,00	0,00
2.2.6.07	FERIAS Y EXPOSICIONES	56.430,00	0,00	56.430,00	70.481,91	70.481,91	-14.051,91	70.481,91	0,00
2.2.6.99	OTROS	13.563,00	-13.563,00	0,00	0,00	0,00	0,00	0,00	0,00




Información a fecha: 31/12/2019

Unidad monetaria: Euros

Clasificación Orgánica 0804 EDUCACION Y CULTURA / DIRECCION GENERAL DE EDUCACIÓN

Clasificación Funcional 3223 PRODUCCIÓN DE BIENES PÚBLICOS DE CARÁCTER PREFERENTE / EDUCACIÓN / ENSEÑANZA / FORMACIÓN PROFESIONAL

Clasificación Económica	Denominación	Presupuesto Inicial	Modificaciones de Crédito	Crédito Definitivo	Gastos Comprometidos	Obligaciones Reconocidas	Remanentes de Crédito	Pagos	Obligaciones Pdtes. de Pago
2.2.7	TRABAJOS REALIZADOS POR OTRAS EMPRESAS	25.047,00	-7.995,09	17.051,91	3.000,00	3.000,00	14.051,91	3.000,00	0,00
2.2.7.06	ESTUDIOS Y TRABAJOS TECNICOS	20.097,00	-3.045,09	17.051,91	3.000,00	3.000,00	14.051,91	3.000,00	0,00
2.2.7.99	OTROS	4.950,00	-4.950,00	0,00	0,00	0,00	0,00	0,00	0,00
2.2.9	GASTOS DE FUNCIONAMIENTO DE CENTROS PÚBLICOS NO UNIVERSITARIOS	1.736.002,00	200.000,00	1.936.002,00	1.632.729,61	1.632.729,61	303.272,39	721.966,16	910.763,45
2.2.9.00	GASTOS GENERALES	1.736.002,00	200.000,00	1.936.002,00	1.632.729,61	1.632.729,61	303.272,39	721.966,16	910.763,45
2.3	INDEMNIZACION POR RAZON DEL SERVICIO	50.218,00	-17.927,94	32.290,06	32.290,06	32.290,06	0,00	32.290,06	0,00
2.3.0	DIETAS	4.478,00	-4.119,91	358,09	358,09	358,09	0,00	358,09	0,00
2.3.1	LOCOMOCION	990,00	-446,33	543,67	543,67	543,67	0,00	543,67	0,00
2.3.3	OTRAS INDEMNIZACIONES.	44.750,00	-13.361,70	31.388,30	31.388,30	31.388,30	0,00	31.388,30	0,00
4	TRANSFERENCIAS CORRIENTES	6.870.370,00	-108.518,16	6.761.851,84	6.744.398,97	6.744.398,97	17.452,87	6.407.174,68	337.224,29
4.7	A EMPRESAS PRIVADAS	320.000,00	-99.287,93	220.712,07	217.773,30	217.773,30	2.938,77	0,00	217.773,30
4.7.0	X	320.000,00	-99.287,93	220.712,07	217.773,30	217.773,30	2.938,77	0,00	217.773,30
4.7.0.00	AYUDAS A EMPRESAS PARA FP DUAL	320.000,00	-99.287,93	220.712,07	217.773,30	217.773,30	2.938,77	0,00	217.773,30
4.8	A FAMILIAS E INSTITUCIONES SIN FINES DE LUCRO	6.550.370,00	-9.230,23	6.541.139,77	6.526.625,67	6.526.625,67	14.514,10	6.407.174,68	119.450,99
4.8.2	X	6.550.370,00	-9.230,23	6.541.139,77	6.526.625,67	6.526.625,67	14.514,10	6.407.174,68	119.450,99
4.8.2.00	CONCIERTOS EDUCATIVOS	6.487.241,00	0,00	6.487.241,00	6.484.846,68	6.484.846,68	2.394,32	6.406.490,36	78.356,32
4.8.2.02	AYUDAS TRANSPORTE ESCOLAR	21.000,00	0,00	21.000,00	16.612,32	16.612,32	4.387,68	684,32	15.928,00
4.8.2.03	AYUDAS LIBROS DE TEXTO	0,00	0,00	0,00	0,00	0,00	0,00	0,00	0,00
4.8.2.07	SUBVENCIONES EDUCATIVAS	7.500,00	0,00	7.500,00	0,00	0,00	7.500,00	0,00	0,00
4.8.2.09	FEDERACIÓN EMPRESARIOS DE LA RIOJA FORMACIÓN PROFESIONAL DUAL	22.500,00	0,00	22.500,00	22.500,00	22.500,00	0,00	0,00	22.500,00
4.8.2.10	ESTANCIA DE PROFESORES EN EMPRESAS	10.480,00	-7.581,23	2.898,77	2.666,67	2.666,67	232,10	0,00	2.666,67
4.8.2.11	AYUDAS ALUMNOS FCT	1.649,00	-1.649,00	0,00	0,00	0,00	0,00	0,00	0,00
6	INVERSIONES REALES	168.596,00	-84.907,19	83.688,81	76.483,06	76.483,06	7.205,75	76.483,06	0,00
6.2	INVERSION NUEVA ASOCIADA AL FUNCIONAMIENTO OPERATIVO DE LOS SERVICIOS	132.145,00	-84.907,19	47.237,81	35.506,17	35.506,17	11.731,64	35.506,17	0,00
6.2.3	MAQUINARIA, INSTALACIONES Y UTILLAJE	27.645,00	-15.913,36	11.731,64	0,00	0,00	11.731,64	0,00	0,00
6.2.3.00	ADQUISICION	27.645,00	-15.913,36	11.731,64	0,00	0,00	11.731,64	0,00	0,00
6.2.5	MOBILIARIO Y ENSERES	104.500,00	-68.993,83	35.506,17	35.506,17	35.506,17	0,00	35.506,17	0,00
6.2.5.00	ADQUISICION	104.500,00	-68.993,83	35.506,17	35.506,17	35.506,17	0,00	35.506,17	0,00
6.2.6	EQUIPOS PARA PROCESOS DE INFORMACION	0,00	0,00	0,00	0,00	0,00	0,00	0,00	0,00
6.2.6.00	ADQUISICION	0,00	0,00	0,00	0,00	0,00	0,00	0,00	0,00
6.3	INVERSION DE REPOSICION ASOCIADA AL FUNCION. OPERAT. DE LOS SERVICIOS	36.451,00	0,00	36.451,00	40.976,89	40.976,89	-4.525,89	40.976,89	0,00
6.3.2	EDIFICIOS Y OTRAS CONSTRUCCIONES	10.000,00	0,00	10.000,00	2.794,25	2.794,25	7.205,75	2.794,25	0,00
6.3.2.01	CONSTRUCCION	0,00	0,00	0,00	2.794,25	2.794,25	-2.794,25	2.794,25	0,00




Información a fecha: 31/12/2019

Unidad monetaria: Euros

Clasificación Orgánica 0804 EDUCACION Y CULTURA / DIRECCION GENERAL DE EDUCACIÓN

Clasificación Funcional 3223 PRODUCCIÓN DE BIENES PÚBLICOS DE CARÁCTER PREFERENTE / EDUCACIÓN / ENSEÑANZA / FORMACIÓN PROFESIONAL

Clasificación Económica	Denominación	Presupuesto Inicial	Modificaciones de Crédito	Crédito Definitivo	Gastos Comprometidos	Obligaciones Reconocidas	Remanentes de Crédito	Pagos	Obligaciones Pdes. de Pago
6.3.2.03	INCORPORACION DE BIENES Y SERVICIOS	10.000,00	0,00	10.000,00	0,00	0,00	10.000,00	0,00	0,00
6.3.3	MAQUINARIA, INSTALACIONES Y UTILLAJE	6.451,00	0,00	6.451,00	15.570,28	15.570,28	-9.119,28	15.570,28	0,00
6.3.3.00	ADQUISICION	6.451,00	0,00	6.451,00	15.570,28	15.570,28	-9.119,28	15.570,28	0,00
6.3.5	MOBILIARIO Y ENSERES	20.000,00	0,00	20.000,00	22.612,36	22.612,36	-2.612,36	22.612,36	0,00
6.3.5.00	ADQUISICION	20.000,00	0,00	20.000,00	22.612,36	22.612,36	-2.612,36	22.612,36	0,00
7	TRANSFERENCIAS DE CAPITAL	10.000,00	200.000,00	210.000,00	44.088,67	44.088,67	165.911,33	44.088,67	0,00
7.8	A FAMILIAS E INSTITUCIONES SIN FINES DE LUCRO	10.000,00	200.000,00	210.000,00	44.088,67	44.088,67	165.911,33	44.088,67	0,00
7.8.2	X	10.000,00	200.000,00	210.000,00	44.088,67	44.088,67	165.911,33	44.088,67	0,00
7.8.2.01	OBRAS	10.000,00	0,00	10.000,00	9.000,00	9.000,00	1.000,00	9.000,00	0,00
7.8.2.03	GRATUIDAD LIBROS DE TEXTO	0,00	200.000,00	200.000,00	35.088,67	35.088,67	164.911,33	35.088,67	0,00
Total Orgánico / Funcional	0804 / 3223	25.935.330,00	1.066.328,62	27.001.658,62	26.506.748,16	26.506.748,16	494.910,46	25.256.945,42	1.249.802,74




Información a fecha: 31/12/2019

Unidad monetaria: Euros

Clasificación Orgánica 0804 EDUCACION Y CULTURA / DIRECCION GENERAL DE EDUCACIÓN

Clasificación Funcional 3224 PRODUCCIÓN DE BIENES PÚBLICOS DE CARÁCTER PREFERENTE / EDUCACIÓN / ENSEÑANZA / ENSEÑANZA RÉGIMEN ESPECIAL

Clasificación Económica	Denominación	Presupuesto Inicial	Modificaciones de Crédito	Crédito Definitivo	Gastos Comprometidos	Obligaciones Reconocidas	Remanentes de Crédito	Pagos	Obligaciones Pdes. de Pago
1	GASTOS DE PERSONAL	9.841.003,00	364.000,00	10.205.003,00	10.121.614,69	10.121.614,69	83.388,31	10.121.614,69	0,00
1.2	FUNCIONARIOS	483.066,00	13.000,00	496.066,00	507.680,72	507.680,72	-11.614,72	507.680,72	0,00
1.2.0	RETRIBUCIONES BASICAS	267.434,00	13.000,00	280.434,00	282.767,50	282.767,50	-2.333,50	282.767,50	0,00
1.2.0.00	SUELDO Y PAGAS EXTRAORDINARIAS	240.899,00	13.000,00	253.899,00	255.815,50	255.815,50	-1.916,50	255.815,50	0,00
1.2.0.05	TRIENIOS	26.535,00	0,00	26.535,00	26.952,00	26.952,00	-417,00	26.952,00	0,00
1.2.1	RETRIBUCIONES COMPLEMENTARIAS	215.632,00	0,00	215.632,00	224.913,22	224.913,22	-9.281,22	224.913,22	0,00
1.2.1.00	COMPLEMENTOS DE DESTINO	90.153,00	0,00	90.153,00	92.222,94	92.222,94	-2.069,94	92.222,94	0,00
1.2.1.01	COMPLEMENTO ESPECIFICO	125.479,00	0,00	125.479,00	125.922,58	125.922,58	-443,58	125.922,58	0,00
1.2.1.04	OTRAS REMUNERACIONES	0,00	0,00	0,00	6.767,70	6.767,70	-6.767,70	6.767,70	0,00
1.3	LABORALES	96.330,00	0,00	96.330,00	86.240,86	86.240,86	10.089,14	86.240,86	0,00
1.3.0	LABORAL FIJO	95.238,00	0,00	95.238,00	59.309,90	59.309,90	35.928,10	59.309,90	0,00
1.3.0.00	RETRIBUCIONES BASICAS	54.353,00	0,00	54.353,00	33.490,63	33.490,63	20.862,37	33.490,63	0,00
1.3.0.01	OTRAS REMUNERACIONES	40.885,00	0,00	40.885,00	25.819,27	25.819,27	15.065,73	25.819,27	0,00
1.3.1	LABORAL EVENTUAL	1.092,00	0,00	1.092,00	26.930,96	26.930,96	-25.838,96	26.930,96	0,00
1.3.1.00	RETRIBUCIONES BASICAS	546,00	0,00	546,00	14.804,14	14.804,14	-14.258,14	14.804,14	0,00
1.3.1.01	OTRAS REMUNERACIONES	546,00	0,00	546,00	12.126,82	12.126,82	-11.580,82	12.126,82	0,00
1.5	INCENTIVOS AL RENDIMIENTO	0,00	0,00	0,00	2.162,38	2.162,38	-2.162,38	2.162,38	0,00
1.5.0	PRODUCTIVIDAD	0,00	0,00	0,00	2.162,38	2.162,38	-2.162,38	2.162,38	0,00
1.6	CUOTAS, PRESTACIONES Y GASTOS SOCIALES A CARGO DEL EMPLEADOR	143.867,00	39.000,00	182.867,00	178.598,63	178.598,63	4.268,37	178.598,63	0,00
1.6.0	CUOTAS SOCIALES	143.867,00	39.000,00	182.867,00	178.598,63	178.598,63	4.268,37	178.598,63	0,00
1.6.0.00	SEGURIDAD SOCIAL	143.867,00	39.000,00	182.867,00	178.598,63	178.598,63	4.268,37	178.598,63	0,00
1.8	PERSONAL DOCENTE	9.117.740,00	312.000,00	9.429.740,00	9.346.932,10	9.346.932,10	82.807,90	9.346.932,10	0,00
1.8.0	RETRIBUCIONES BÁSICAS FUNCIONARIOS	4.239.477,00	234.000,00	4.473.477,00	4.472.643,30	4.472.643,30	833,70	4.472.643,30	0,00
1.8.0.00	SUELDO Y PAGAS EXTRAORDINARIAS	3.702.794,00	234.000,00	3.936.794,00	3.905.295,46	3.905.295,46	31.498,54	3.905.295,46	0,00
1.8.0.05	TRIENIOS	494.708,00	0,00	494.708,00	567.347,84	567.347,84	-72.639,84	567.347,84	0,00
1.8.0.99	INCREMENTO SALARIAL	41.975,00	0,00	41.975,00	0,00	0,00	41.975,00	0,00	0,00
1.8.1	RETRIBUCIONES COMPLEMENTARIAS FUNCIONARIOS	3.668.275,00	0,00	3.668.275,00	3.827.341,81	3.827.341,81	-159.066,81	3.827.341,81	0,00
1.8.1.00	COMPLEMENTO DE DESTINO	1.447.213,00	0,00	1.447.213,00	1.510.581,12	1.510.581,12	-63.368,12	1.510.581,12	0,00
1.8.1.01	COMPLEMENTO ESPECÍFICO	2.148.465,00	0,00	2.148.465,00	2.288.729,43	2.288.729,43	-140.264,43	2.288.729,43	0,00
1.8.1.04	OTRAS REMUNERACIONES	36.277,00	0,00	36.277,00	28.031,26	28.031,26	8.245,74	28.031,26	0,00
1.8.1.99	INCREMENTO SALARIAL	36.320,00	0,00	36.320,00	0,00	0,00	36.320,00	0,00	0,00
1.8.4	IMPREVISTOS Y FUNCIONES NO CLASIFICADAS	1.000,00	160.000,00	161.000,00	683,44	683,44	160.316,56	683,44	0,00
1.8.4.01	INDEMNIZACIONES JUDICIALES	1.000,00	160.000,00	161.000,00	424,83	424,83	160.575,17	424,83	0,00



Información a fecha: 31/12/2019

Unidad monetaria: Euros

Clasificación Orgánica 0804 EDUCACION Y CULTURA / DIRECCION GENERAL DE EDUCACIÓN

Clasificación Funcional 3224 PRODUCCIÓN DE BIENES PÚBLICOS DE CARÁCTER PREFERENTE / EDUCACIÓN / ENSEÑANZA / ENSEÑANZA RÉGIMEN ESPECIAL

Clasificación Económica	Denominación	Presupuesto Inicial	Modificaciones de Crédito	Crédito Definitivo	Gastos Comprometidos	Obligaciones Reconocidas	Remanentes de Crédito	Pagos	Obligaciones Pdes. de Pago
1.8.4.02	OTROS IMPREVISTOS	0,00	0,00	0,00	258,61	258,61	-258,61	258,61	0,00
1.8.8	INCENTIVOS AL RENDIMIENTO	500,00	0,00	500,00	0,00	0,00	500,00	0,00	0,00
1.8.8.00	PRODUCTIVIDAD	0,00	0,00	0,00	0,00	0,00	0,00	0,00	0,00
1.8.8.01	GRATIFICACIONES	500,00	0,00	500,00	0,00	0,00	500,00	0,00	0,00
1.8.9	CUOTAS, PRESTAC. Y GASTOS SOCIALES A CARGO DEL EMPLEADOR	1.208.488,00	-82.000,00	1.126.488,00	1.046.263,55	1.046.263,55	80.224,45	1.046.263,55	0,00
1.8.9.00	SEGURIDAD SOCIAL	1.208.488,00	-82.000,00	1.126.488,00	1.046.263,55	1.046.263,55	80.224,45	1.046.263,55	0,00
2	GASTOS EN BIENES CORRIENTES Y SERVICIOS	1.003.246,00	0,00	1.003.246,00	852.760,71	852.760,71	150.485,29	841.393,75	11.366,96
2.2	MATERIAL, SUMINISTROS Y OTROS	873.546,00	0,00	873.546,00	833.284,80	833.284,80	40.261,20	822.848,00	10.436,80
2.2.0	MATERIAL DE OFICINA	2.414,00	0,00	2.414,00	436,80	436,80	1.977,20	0,00	436,80
2.2.0.00	ORDINARIO NO INVENTARIABLE	551,00	0,00	551,00	0,00	0,00	551,00	0,00	0,00
2.2.0.01	PRENSA, REVISTAS, LIBROS Y OTRAS PUBLICACIONES	1.863,00	0,00	1.863,00	436,80	436,80	1.426,20	0,00	436,80
2.2.6	GASTOS DIVERSOS	2.142,00	0,00	2.142,00	0,00	0,00	2.142,00	0,00	0,00
2.2.6.99	OTROS	2.142,00	0,00	2.142,00	0,00	0,00	2.142,00	0,00	0,00
2.2.9	GASTOS DE FUNCIONAMIENTO DE CENTROS PÚBLICOS NO UNIVERSITARIOS	868.990,00	0,00	868.990,00	832.848,00	832.848,00	36.142,00	822.848,00	10.000,00
2.2.9.00	GASTOS GENERALES	868.990,00	0,00	868.990,00	832.848,00	832.848,00	36.142,00	822.848,00	10.000,00
2.3	INDEMNIZACION POR RAZON DEL SERVICIO	129.700,00	0,00	129.700,00	19.475,91	19.475,91	110.224,09	18.545,75	930,16
2.3.0	DIETAS	14.850,00	0,00	14.850,00	0,00	0,00	14.850,00	0,00	0,00
2.3.1	LOCOMOCION	14.850,00	0,00	14.850,00	4.865,08	4.865,08	9.984,92	3.934,92	930,16
2.3.3	OTRAS INDEMNIZACIONES.	100.000,00	0,00	100.000,00	14.610,83	14.610,83	85.389,17	14.610,83	0,00
4	TRANSFERENCIAS CORRIENTES	30.000,00	0,00	30.000,00	19.829,32	19.829,32	10.170,68	19.829,32	0,00
4.8	A FAMILIAS E INSTITUCIONES SIN FINES DE LUCRO	30.000,00	0,00	30.000,00	19.829,32	19.829,32	10.170,68	19.829,32	0,00
4.8.2	X	30.000,00	0,00	30.000,00	19.829,32	19.829,32	10.170,68	19.829,32	0,00
4.8.2.00	AYUDAS ERASMUS ALUMNOS ESDIR	30.000,00	0,00	30.000,00	19.829,32	19.829,32	10.170,68	19.829,32	0,00
6	INVERSIONES REALES	15.995,00	0,00	15.995,00	15.576,91	15.576,91	418,09	6.186,91	9.390,00
6.2	INVERSION NUEVA ASOCIADA AL FUNCIONAMIENTO OPERATIVO DE LOS SERVICIOS	9.409,00	0,00	9.409,00	12.237,78	12.237,78	-2.828,78	2.847,78	9.390,00
6.2.5	MOBILIARIO Y ENSERES	9.409,00	0,00	9.409,00	12.237,78	12.237,78	-2.828,78	2.847,78	9.390,00
6.2.5.00	ADQUISICION	9.409,00	0,00	9.409,00	12.237,78	12.237,78	-2.828,78	2.847,78	9.390,00
6.3	INVERSION DE REPOSICION ASOCIADA AL FUNCION. OPERAT. DE LOS SERVICIOS	6.586,00	0,00	6.586,00	3.339,13	3.339,13	3.246,87	3.339,13	0,00
6.3.5	MOBILIARIO Y ENSERES	6.586,00	0,00	6.586,00	3.339,13	3.339,13	3.246,87	3.339,13	0,00
6.3.5.00	ADQUISICION	6.586,00	0,00	6.586,00	3.339,13	3.339,13	3.246,87	3.339,13	0,00
Total Orgánico / Funcional	0804 / 3224	10.890.244,00	364.000,00	11.254.244,00	11.009.781,63	11.009.781,63	244.462,37	10.989.024,67	20.756,96



Información a fecha: 31/12/2019

Unidad monetaria: Euros

Clasificación Orgánica 0804 EDUCACION Y CULTURA / DIRECCION GENERAL DE EDUCACIÓN

Clasificación Funcional 3225 PRODUCCIÓN DE BIENES PÚBLICOS DE CARÁCTER PREFERENTE / EDUCACIÓN / ENSEÑANZA / ENSEÑANZA UNIVERSITARIA

Clasificación Económica	Denominación	Presupuesto Inicial	Modificaciones de Crédito	Crédito Definitivo	Gastos Comprometidos	Obligaciones Reconocidas	Remanentes de Crédito	Pagos	Obligaciones Pdes. de Pago
4	TRANSFERENCIAS CORRIENTES	21.781.412,00	-1.593.283,90	20.188.128,10	20.188.128,10	20.188.128,10	0,00	20.058.743,10	129.385,00
4.4	AL RESTO DEL SECTOR PUBLICO DE LA C.A.R.	20.703.212,00	-1.562.468,00	19.140.744,00	19.140.744,00	19.140.744,00	0,00	19.011.359,00	129.385,00
4.4.9	UNIVERSIDADES CAR	20.703.212,00	-1.562.468,00	19.140.744,00	19.140.744,00	19.140.744,00	0,00	19.011.359,00	129.385,00
4.4.9.00	UNIVERSIDAD DE LA RIOJA: GASTOS DE MANTENIMIENTO	18.872.856,00	0,00	18.872.856,00	18.872.856,00	18.872.856,00	0,00	18.872.856,00	0,00
4.4.9.02	UNIVERSIDAD DE LA RIOJA: PLAN DE INCENTIVOS	1.329.010,00	-1.329.010,00	0,00	0,00	0,00	0,00	0,00	0,00
4.4.9.05	UR PROGRAMA ERASMUS+ Y BILATERALES CON UNIV. EXTRANJERAS NO EU	111.732,00	-111.732,00	0,00	0,00	0,00	0,00	0,00	0,00
4.4.9.06	UR: ACTIVIDADES, CONGRESOS, PLAN DE MEJORA Y OTROS	89.385,00	0,00	89.385,00	89.385,00	89.385,00	0,00	0,00	89.385,00
4.4.9.07	UNIVERSIDAD DE LA RIOJA. CONSEJO SOCIAL	69.675,00	0,00	69.675,00	69.675,00	69.675,00	0,00	69.675,00	0,00
4.4.9.08	UNIVERSIDAD DE LA RIOJA: AYUDAS COMPENSACIÓN MATRÍCULA	110.554,00	-21.726,00	88.828,00	88.828,00	88.828,00	0,00	68.828,00	20.000,00
4.4.9.11	FUNDACIÓN DIALNET PROGRAMA DIALNET +	20.000,00	0,00	20.000,00	20.000,00	20.000,00	0,00	0,00	20.000,00
4.4.9.12	INTEGRACIÓN DE ESCUELA DE ENFERMERÍA EN LA UNIVERSIDAD DE LA RIOJA	100.000,00	-100.000,00	0,00	0,00	0,00	0,00	0,00	0,00
4.8	A FAMILIAS E INSTITUCIONES SIN FINES DE LUCRO	1.078.200,00	-30.815,90	1.047.384,10	1.047.384,10	1.047.384,10	0,00	1.047.384,10	0,00
4.8.0	X	814.200,00	-30.815,90	783.384,10	783.384,10	783.384,10	0,00	783.384,10	0,00
4.8.0.00	BECAS	734.200,00	-2.044,43	732.155,57	732.155,57	732.155,57	0,00	732.155,57	0,00
4.8.0.01	AYUDAS SOCIALES	50.000,00	-25.771,47	24.228,53	24.228,53	24.228,53	0,00	24.228,53	0,00
4.8.0.02	BECAS EXCELENCIA ACADÉMICA	30.000,00	-3.000,00	27.000,00	27.000,00	27.000,00	0,00	27.000,00	0,00
4.8.3	X	264.000,00	0,00	264.000,00	264.000,00	264.000,00	0,00	264.000,00	0,00
4.8.3.00	PATRONATO CENTRO ASOCIADO UNED DE LA RIOJA	264.000,00	0,00	264.000,00	264.000,00	264.000,00	0,00	264.000,00	0,00
7	TRANSFERENCIAS DE CAPITAL	399.175,00	0,00	399.175,00	399.175,00	399.175,00	0,00	250.000,00	149.175,00
7.4	A OTROS ENTES PÚBLICOS DE LA COMUNIDAD AUTONOMA DE LA RIOJA	399.175,00	0,00	399.175,00	399.175,00	399.175,00	0,00	250.000,00	149.175,00
7.4.9	UNIVERSIDADES CAR	399.175,00	0,00	399.175,00	399.175,00	399.175,00	0,00	250.000,00	149.175,00
7.4.9.00	UNIVERSIDAD DE LA RIOJA: EQUIPAMIENTO INFORMÁTICO	149.175,00	0,00	149.175,00	149.175,00	149.175,00	0,00	0,00	149.175,00
7.4.9.01	UNIVERSIDAD DE LA RIOJA: REFORMA EDIFICIO VIVES	250.000,00	0,00	250.000,00	250.000,00	250.000,00	0,00	250.000,00	0,00
Total Orgánico / Funcional	0804 / 3225	22.180.587,00	-1.593.283,90	20.587.303,10	20.587.303,10	20.587.303,10	0,00	20.308.743,10	278.560,00




Información a fecha: 31/12/2019

Unidad monetaria: Euros

Clasificación Orgánica 0804 EDUCACION Y CULTURA / DIRECCION GENERAL DE EDUCACIÓN

Clasificación Funcional 4611 ACTUACIONES DE CARÁCTER ECONÓMICO / INVESTIGACION, DESARROLLO E INNOVACION / INVESTIGACIÓN, DESARROLLO E INNOVACIÓN / INVESTIGACIÓN Y DESARROLLO

Clasificación Económica	Denominación	Presupuesto Inicial	Modificaciones de Crédito	Crédito Definitivo	Gastos Comprometidos	Obligaciones Reconocidas	Remanentes de Crédito	Pagos	Obligaciones Pdtes. de Pago
3	GASTOS FINANCIEROS	5.862,00	-5.862,00	0,00	0,00	0,00	0,00	0,00	0,00
3.4	DE DEPOSITOS, FIANZAS Y OTROS	5.862,00	-5.862,00	0,00	0,00	0,00	0,00	0,00	0,00
3.4.9	OTROS GASTOS FINANCIEROS	5.862,00	-5.862,00	0,00	0,00	0,00	0,00	0,00	0,00
4	TRANSFERENCIAS CORRIENTES	762.703,00	-3.471,00	759.232,00	704.050,30	704.050,30	55.181,70	24.000,00	680.050,30
4.4	AL RESTO DEL SECTOR PUBLICO DE LA C.A.R.	759.232,00	0,00	759.232,00	704.050,30	704.050,30	55.181,70	24.000,00	680.050,30
4.4.9	UNIVERSIDADES CAR	759.232,00	0,00	759.232,00	704.050,30	704.050,30	55.181,70	24.000,00	680.050,30
4.4.9.00	UR: CÁTEDRA EXTRAORDINARIA PATRIMONIO PALEONTOLOGICO	30.000,00	0,00	30.000,00	29.623,18	29.623,18	376,82	12.000,00	17.623,18
4.4.9.01	UR: PROGRAMAS DE INVESTIGACIÓN	699.232,00	0,00	699.232,00	644.427,12	644.427,12	54.804,88	0,00	644.427,12
4.4.9.04	UR: CONVENIO CÁTEDRA EXTRAORDINARIA FORMACIÓN PROFESIONAL	30.000,00	0,00	30.000,00	30.000,00	30.000,00	0,00	12.000,00	18.000,00
4.5	A COMUNIDADES AUTONOMAS	3.471,00	-3.471,00	0,00	0,00	0,00	0,00	0,00	0,00
4.5.0	X	3.471,00	-3.471,00	0,00	0,00	0,00	0,00	0,00	0,00
4.5.0.00	BECARIOS F.P.I.	3.471,00	-3.471,00	0,00	0,00	0,00	0,00	0,00	0,00
7	TRANSFERENCIAS DE CAPITAL	13.547.030,00	-935.229,00	12.611.801,00	12.611.801,00	12.611.800,96	0,04	11.800.215,96	811.585,00
7.4	A OTROS ENTES PÚBLICOS DE LA COMUNIDAD AUTONOMA DE LA RIOJA	13.547.030,00	-935.229,00	12.611.801,00	12.611.801,00	12.611.800,96	0,04	11.800.215,96	811.585,00
7.4.9	UNIVERSIDADES CAR	13.547.030,00	-935.229,00	12.611.801,00	12.611.801,00	12.611.800,96	0,04	11.800.215,96	811.585,00
7.4.9.00	UNIVERSIDAD DE LA RIOJA: EQUIPAMIENTO CIENTÍFICO-TECNOLÓGICO Y SOFTWARE	267.585,00	0,00	267.585,00	267.585,00	267.585,00	0,00	0,00	267.585,00
7.4.9.02	UNIVERSIDAD DE LA RIOJA: INVERSIONES FONDOS BIBLIOGRÁFICOS Y BASES DE DA	350.000,00	0,00	350.000,00	350.000,00	350.000,00	0,00	0,00	350.000,00
7.4.9.03	UNIVERSIDAD DE LA RIOJA: GASTOS DE MANTENIMIENTO	11.800.216,00	0,00	11.800.216,00	11.800.216,00	11.800.215,96	0,04	11.800.215,96	0,00
7.4.9.04	UNIVERSIDAD DE LA RIOJA: PLAN DE INCENTIVOS	935.229,00	-935.229,00	0,00	0,00	0,00	0,00	0,00	0,00
7.4.9.05	UR: INFRAESTRUCTURAS	194.000,00	0,00	194.000,00	194.000,00	194.000,00	0,00	0,00	194.000,00
9	PASIVOS FINANCIEROS	102.745,00	-102.745,00	0,00	0,00	0,00	0,00	0,00	0,00
9.1	AMORTIZACION DE PRESTAMOS DEL INTERIOR	102.745,00	-102.745,00	0,00	0,00	0,00	0,00	0,00	0,00
9.1.1	AMORTIZ. DE PRESTAMOS A LARGO PLAZO DE ENTES DEL SEC.PÚBL.	102.745,00	-102.745,00	0,00	0,00	0,00	0,00	0,00	0,00
Total Orgánico / Funcional	0804 / 4611	14.418.340,00	-1.047.307,00	13.371.033,00	13.315.851,30	13.315.851,26	55.181,74	11.824.215,96	1.491.635,30




Información a fecha: 31/12/2019

Unidad monetaria: Euros

Clasificación Orgánica 0804 EDUCACION Y CULTURA / DIRECCION GENERAL DE EDUCACIÓN

Clasificación Funcional 4612 ACTUACIONES DE CARÁCTER ECONÓMICO / INVESTIGACION, DESARROLLO E INNOVACION / INVESTIGACIÓN, DESARROLLO E INNOVACIÓN / INNOVACIÓN

Clasificación Económica	Denominación	Presupuesto Inicial	Modificaciones de Crédito	Crédito Definitivo	Gastos Comprometidos	Obligaciones Reconocidas	Remanentes de Crédito	Pagos	Obligaciones Pdtes. de Pago
2	GASTOS EN BIENES CORRIENTES Y SERVICIOS	657.566,00	720.000,00	1.377.566,00	796.342,63	796.342,63	581.223,37	700.342,63	96.000,00
2.2	MATERIAL, SUMINISTROS Y OTROS	657.566,00	720.000,00	1.377.566,00	796.342,63	796.342,63	581.223,37	700.342,63	96.000,00
2.2.3	TRANSPORTES	3.791,00	0,00	3.791,00	0,00	0,00	3.791,00	0,00	0,00
2.2.6	GASTOS DIVERSOS	6.950,00	0,00	6.950,00	0,00	0,00	6.950,00	0,00	0,00
2.2.6.06	REUNIONES, CONFERENCIAS Y CURSOS	3.159,00	0,00	3.159,00	0,00	0,00	3.159,00	0,00	0,00
2.2.6.08	PUBLICACIONES Y EDICIONES	3.791,00	0,00	3.791,00	0,00	0,00	3.791,00	0,00	0,00
2.2.7	TRABAJOS REALIZADOS POR OTRAS EMPRESAS	1.825,00	720.000,00	721.825,00	0,00	0,00	721.825,00	0,00	0,00
2.2.7.06	ESTUDIOS Y TRABAJOS TECNICOS	1.825,00	0,00	1.825,00	0,00	0,00	1.825,00	0,00	0,00
2.2.7.07	SERVICIOS DE CARACTER INFORMATICO	0,00	720.000,00	720.000,00	0,00	0,00	720.000,00	0,00	0,00
2.2.9	GASTOS DE FUNCIONAMIENTO DE CENTROS PÚBLICOS NO UNIVERSITARIOS	645.000,00	0,00	645.000,00	796.342,63	796.342,63	-151.342,63	700.342,63	96.000,00
2.2.9.00	GASTOS GENERALES	645.000,00	0,00	645.000,00	796.342,63	796.342,63	-151.342,63	700.342,63	96.000,00
Total Orgánico / Funcional	0804 / 4612	657.566,00	720.000,00	1.377.566,00	796.342,63	796.342,63	581.223,37	700.342,63	96.000,00



Información a fecha: 31/12/2019

Unidad monetaria: Euros

Clasificación Orgánica 0805 EDUCACION Y CULTURA / D.G. DE FORMACIÓN PROFESIONAL Y EMPLEO

Clasificación Funcional 2411 ACTUACIONES DE PROTECCIÓN Y PROMOCIÓN SOCIAL / EMPLEO / EMPLEO / POLÍTICAS DE EMPLEO

Clasificación Económica	Denominación	Presupuesto Inicial	Modificaciones de Crédito	Crédito Definitivo	Gastos Comprometidos	Obligaciones Reconocidas	Remanentes de Crédito	Pagos	Obligaciones Pdes. de Pago
1	GASTOS DE PERSONAL	3.463.136,00	507.000,00	3.970.136,00	3.968.604,47	3.968.604,47	1.531,53	3.968.604,47	0,00
1.0	ALTOS CARGOS	61.599,00	15.000,00	76.599,00	82.547,25	82.547,25	-5.948,25	82.547,25	0,00
1.0.0	RETRIBUCIONES BASICAS Y OTRAS REMUNERACIONES DE ALTOS CARGOS	61.599,00	15.000,00	76.599,00	82.547,25	82.547,25	-5.948,25	82.547,25	0,00
1.0.0.00	RETRIBUCIONES BASICAS	20.511,00	0,00	20.511,00	27.358,58	27.358,58	-6.847,58	27.358,58	0,00
1.0.0.01	OTRAS REMUNERACIONES	41.088,00	15.000,00	56.088,00	55.188,67	55.188,67	899,33	55.188,67	0,00
1.2	FUNCIONARIOS	2.562.236,00	166.000,00	2.728.236,00	2.716.456,22	2.716.456,22	11.779,78	2.716.456,22	0,00
1.2.0	RETRIBUCIONES BASICAS	1.423.714,00	126.000,00	1.549.714,00	1.527.827,32	1.527.827,32	21.886,68	1.527.827,32	0,00
1.2.0.00	SUELDO Y PAGAS EXTRAORDINARIAS	1.261.163,00	126.000,00	1.387.163,00	1.338.894,76	1.338.894,76	48.268,24	1.338.894,76	0,00
1.2.0.05	TRIENIOS	162.551,00	0,00	162.551,00	188.932,56	188.932,56	-26.381,56	188.932,56	0,00
1.2.1	RETRIBUCIONES COMPLEMENTARIAS	1.138.522,00	40.000,00	1.178.522,00	1.188.628,90	1.188.628,90	-10.106,90	1.188.628,90	0,00
1.2.1.00	COMPLEMENTOS DE DESTINO	485.242,00	0,00	485.242,00	493.631,30	493.631,30	-8.389,30	493.631,30	0,00
1.2.1.01	COMPLEMENTO ESPECIFICO	651.489,00	0,00	651.489,00	653.015,92	653.015,92	-1.526,92	653.015,92	0,00
1.2.1.03	COMPLEMENTOS TRANSITORIOS	100,00	0,00	100,00	0,00	0,00	100,00	0,00	0,00
1.2.1.04	OTRAS REMUNERACIONES	1.691,00	40.000,00	41.691,00	41.981,68	41.981,68	-290,68	41.981,68	0,00
1.3	LABORALES	289.283,00	0,00	289.283,00	296.596,66	296.596,66	-7.313,66	296.596,66	0,00
1.3.0	LABORAL FIJO	252.865,00	0,00	252.865,00	254.146,58	254.146,58	-1.281,58	254.146,58	0,00
1.3.0.00	RETRIBUCIONES BASICAS	152.271,00	0,00	152.271,00	152.874,84	152.874,84	-603,84	152.874,84	0,00
1.3.0.01	OTRAS REMUNERACIONES	100.594,00	0,00	100.594,00	101.271,74	101.271,74	-677,74	101.271,74	0,00
1.3.1	LABORAL EVENTUAL	36.418,00	0,00	36.418,00	42.450,08	42.450,08	-6.032,08	42.450,08	0,00
1.3.1.00	RETRIBUCIONES BASICAS	19.178,00	0,00	19.178,00	24.493,64	24.493,64	-5.315,64	24.493,64	0,00
1.3.1.01	OTRAS REMUNERACIONES	17.240,00	0,00	17.240,00	17.956,44	17.956,44	-716,44	17.956,44	0,00
1.5	INCENTIVOS AL RENDIMIENTO	0,00	0,00	0,00	13.676,73	13.676,73	-13.676,73	13.676,73	0,00
1.5.0	PRODUCTIVIDAD	0,00	0,00	0,00	13.676,73	13.676,73	-13.676,73	13.676,73	0,00
1.6	CUOTAS, PRESTACIONES Y GASTOS SOCIALES A CARGO DEL EMPLEADOR	550.018,00	326.000,00	876.018,00	859.327,61	859.327,61	16.690,39	859.327,61	0,00
1.6.0	CUOTAS SOCIALES	550.018,00	326.000,00	876.018,00	859.327,61	859.327,61	16.690,39	859.327,61	0,00
1.6.0.00	SEGURIDAD SOCIAL	550.018,00	326.000,00	876.018,00	859.327,61	859.327,61	16.690,39	859.327,61	0,00
2	GASTOS EN BIENES CORRIENTES Y SERVICIOS	1.020.300,00	-500.000,00	520.300,00	297.564,34	258.874,99	261.425,01	181.932,68	76.942,31
2.0	ARRENDAMIENTOS Y CANONES	40.000,00	0,00	40.000,00	15.684,99	15.684,99	24.315,01	13.768,72	1.916,27
2.0.2	EDIFICIOS Y OTRAS CONSTRUCCIONES	40.000,00	0,00	40.000,00	15.684,99	15.684,99	24.315,01	13.768,72	1.916,27
2.1	REPARACIONES, MANTENIMIENTO Y CONSERVACION	28.350,00	0,00	28.350,00	7.186,37	7.186,37	21.163,63	4.450,75	2.735,62
2.1.0	TERRENOS Y BIENES NATURALES	1.000,00	0,00	1.000,00	0,00	0,00	1.000,00	0,00	0,00
2.1.0.00	INMOVILIZADO PROPIO	1.000,00	0,00	1.000,00	0,00	0,00	1.000,00	0,00	0,00
2.1.2	EDIFICIOS Y OTRAS CONSTRUCCIONES	13.500,00	0,00	13.500,00	6.539,21	6.539,21	6.960,79	4.119,62	2.419,59




Información a fecha: 31/12/2019

Unidad monetaria: Euros

Clasificación Orgánica 0805 EDUCACION Y CULTURA / D.G. DE FORMACIÓN PROFESIONAL Y EMPLEO

Clasificación Funcional 2411 ACTUACIONES DE PROTECCIÓN Y PROMOCIÓN SOCIAL / EMPLEO / EMPLEO / POLÍTICAS DE EMPLEO

Clasificación Económica	Denominación	Presupuesto Inicial	Modificaciones de Crédito	Crédito Definitivo	Gastos Comprometidos	Obligaciones Reconocidas	Remanentes de Crédito	Pagos	Obligaciones Pdes. de Pago
2.1.2.00	INMOVILIZADO PROPIO	13.000,00	0,00	13.000,00	6.539,21	6.539,21	6.460,79	4.119,62	2.419,59
2.1.2.01	INMOVILIZADO ARRENDADO	500,00	0,00	500,00	0,00	0,00	500,00	0,00	0,00
2.1.3	MAQUINARIA, INSTALACION Y UTILLAJE	11.500,00	0,00	11.500,00	221,62	221,62	11.278,38	221,62	0,00
2.1.3.00	INMOVILIZADO PROPIO	11.500,00	0,00	11.500,00	221,62	221,62	11.278,38	221,62	0,00
2.1.4	ELEMENTOS DE TRANSPORTE	350,00	0,00	350,00	0,00	0,00	350,00	0,00	0,00
2.1.4.00	INMOVILIZADO PROPIO	350,00	0,00	350,00	0,00	0,00	350,00	0,00	0,00
2.1.5	MOBILIARIO Y ENSERES	2.000,00	0,00	2.000,00	425,54	425,54	1.574,46	109,51	316,03
2.1.5.00	INMOVILIZADO PROPIO	2.000,00	0,00	2.000,00	425,54	425,54	1.574,46	109,51	316,03
2.2	MATERIAL, SUMINISTROS Y OTROS	930.750,00	-500.000,00	430.750,00	261.806,89	223.117,54	207.632,46	156.153,50	66.964,04
2.2.0	MATERIAL DE OFICINA	17.300,00	0,00	17.300,00	6.022,16	6.022,16	11.277,84	3.157,83	2.864,33
2.2.0.00	ORDINARIO NO INVENTARIABLE	15.000,00	0,00	15.000,00	5.935,89	5.935,89	9.064,11	3.071,56	2.864,33
2.2.0.01	PRENSA, REVISTAS, LIBROS Y OTRAS PUBLICACIONES	2.000,00	0,00	2.000,00	0,00	0,00	2.000,00	0,00	0,00
2.2.0.02	MATERIAL INFORMATICO NO INVENTARIABLE	300,00	0,00	300,00	86,27	86,27	213,73	86,27	0,00
2.2.1	SUMINISTROS	108.250,00	0,00	108.250,00	52.592,49	28.691,69	79.558,31	23.967,64	4.724,05
2.2.1.00	ENERGIA ELECTRICA	82.000,00	0,00	82.000,00	44.619,70	22.009,52	59.990,48	19.221,86	2.787,66
2.2.1.01	AGUA	3.000,00	0,00	3.000,00	0,00	0,00	3.000,00	0,00	0,00
2.2.1.02	GAS	15.000,00	0,00	15.000,00	4.060,72	2.770,10	12.229,90	2.345,50	424,60
2.2.1.04	VESTUARIO	3.000,00	0,00	3.000,00	478,01	478,01	2.521,99	0,00	478,01
2.2.1.06	PRODUCTOS FARMACEUTICOS	50,00	0,00	50,00	0,00	0,00	50,00	0,00	0,00
2.2.1.07	MATERIALES ESPECIALES	2.600,00	0,00	2.600,00	2.065,99	2.065,99	534,01	1.381,90	684,09
2.2.1.23	CALZADO	600,00	0,00	600,00	183,92	183,92	416,08	183,92	0,00
2.2.1.99	OTROS SUMINISTROS	2.000,00	0,00	2.000,00	1.184,15	1.184,15	815,85	834,46	349,69
2.2.2	COMUNICACIONES	44.000,00	0,00	44.000,00	36.687,36	23.675,89	20.324,11	18.532,00	5.143,89
2.2.2.01	POSTALES	44.000,00	0,00	44.000,00	36.687,36	23.675,89	20.324,11	18.532,00	5.143,89
2.2.3	TRANSPORTES	1.500,00	0,00	1.500,00	2.286,90	2.286,90	-786,90	2.286,90	0,00
2.2.4	PRIMAS DE SEGUROS	3.000,00	0,00	3.000,00	0,00	0,00	3.000,00	0,00	0,00
2.2.4.99	OTROS RIESGOS	3.000,00	0,00	3.000,00	0,00	0,00	3.000,00	0,00	0,00
2.2.5	TRIBUTOS	3.600,00	0,00	3.600,00	1.691,63	1.691,63	1.908,37	1.691,63	0,00
2.2.5.00	LOCALES	3.000,00	0,00	3.000,00	1.466,13	1.466,13	1.533,87	1.466,13	0,00
2.2.5.01	AUTONOMICAS	600,00	0,00	600,00	225,50	225,50	374,50	225,50	0,00
2.2.6	GASTOS DIVERSOS	21.000,00	0,00	21.000,00	10.208,09	10.208,09	10.791,91	2.773,52	7.434,57
2.2.6.01	PROMOCIÓN PLANES DE IGUALDAD Y CONCILIACIÓN	7.000,00	0,00	7.000,00	0,00	0,00	7.000,00	0,00	0,00
2.2.6.03	JURIDICOS, CONTENCIOSOS	3.000,00	0,00	3.000,00	7.434,57	7.434,57	-4.434,57	0,00	7.434,57



Información a fecha: 31/12/2019

Unidad monetaria: Euros

Clasificación Orgánica 0805 EDUCACION Y CULTURA / D.G. DE FORMACIÓN PROFESIONAL Y EMPLEO

Clasificación Funcional 2411 ACTUACIONES DE PROTECCIÓN Y PROMOCIÓN SOCIAL / EMPLEO / EMPLEO / POLÍTICAS DE EMPLEO

Clasificación Económica	Denominación	Presupuesto Inicial	Modificaciones de Crédito	Crédito Definitivo	Gastos Comprometidos	Obligaciones Reconocidas	Remanentes de Crédito	Pagos	Obligaciones Pdes. de Pago
2.2.6.06	REUNIONES, CONFERENCIAS Y CURSOS	10.000,00	0,00	10.000,00	2.761,52	2.761,52	7.238,48	2.761,52	0,00
2.2.6.99	OTROS	1.000,00	0,00	1.000,00	12,00	12,00	988,00	12,00	0,00
2.2.7	TRABAJOS REALIZADOS POR OTRAS EMPRESAS	732.100,00	-500.000,00	232.100,00	152.318,26	150.541,18	81.558,82	103.743,98	46.797,20
2.2.7.00	LIMPIEZA Y ASEO	52.000,00	0,00	52.000,00	24.239,01	22.972,29	29.027,71	18.222,25	4.750,04
2.2.7.01	SEGURIDAD	36.100,00	0,00	36.100,00	66.179,75	66.179,75	-30.079,75	55.479,79	10.699,96
2.2.7.03	POSTALES	1.000,00	0,00	1.000,00	0,00	0,00	1.000,00	0,00	0,00
2.2.7.04	CUSTODIA, DEPOSITOS Y ALMACENAJE	36.000,00	0,00	36.000,00	24.830,25	24.319,89	11.680,11	16.852,52	7.467,37
2.2.7.06	ESTUDIOS Y TRABAJOS TECNICOS	65.000,00	0,00	65.000,00	20.570,00	20.570,00	44.430,00	0,00	20.570,00
2.2.7.11	SERVICIOS DE INTERMEDIACIÓN	530.000,00	-500.000,00	30.000,00	13.126,52	13.126,52	16.873,48	13.126,52	0,00
2.2.7.15	PROTOCOLOS DE COORDINACIÓN. ASISTENCIA MEDIACIÓN	10.000,00	0,00	10.000,00	0,00	0,00	10.000,00	0,00	0,00
2.2.7.99	OTROS	2.000,00	0,00	2.000,00	3.372,73	3.372,73	-1.372,73	62,90	3.309,83
2.3	INDEMNIZACION POR RAZON DEL SERVICIO	21.200,00	0,00	21.200,00	12.886,09	12.886,09	8.313,91	7.559,71	5.326,38
2.3.0	DIETAS	6.200,00	0,00	6.200,00	6.644,36	6.644,36	-444,36	3.527,95	3.116,41
2.3.1	LOCOMOCION	15.000,00	0,00	15.000,00	6.241,73	6.241,73	8.758,27	4.031,76	2.209,97
4	TRANSFERENCIAS CORRIENTES	7.399.000,00	0,00	7.399.000,00	7.312.559,77	6.937.908,74	461.091,26	5.021.864,22	1.916.044,52
4.2	AL ESTADO	10.000,00	0,00	10.000,00	0,00	0,00	10.000,00	0,00	0,00
4.2.0	A LA ADMINISTRACION GENERAL DEL ESTADO	10.000,00	0,00	10.000,00	0,00	0,00	10.000,00	0,00	0,00
4.2.0.00	CONTRATACIÓN TEMPORAL DESEMPLEADOS	10.000,00	0,00	10.000,00	0,00	0,00	10.000,00	0,00	0,00
4.4	AL RESTO DEL SECTOR PUBLICO DE LA C.A.R.	90.000,00	0,00	90.000,00	81.289,16	81.289,16	8.710,84	31.023,62	50.265,54
4.4.1	A FUNDACIONES	45.000,00	0,00	45.000,00	0,00	0,00	45.000,00	0,00	0,00
4.4.1.00	CONTRATACIÓN TEMPORAL DESEMPLEADOS	10.000,00	0,00	10.000,00	0,00	0,00	10.000,00	0,00	0,00
4.4.1.01	PROYECTOS ACELERADORES DE EMPLEO	35.000,00	0,00	35.000,00	0,00	0,00	35.000,00	0,00	0,00
4.4.9	UNIVERSIDADES CAR	45.000,00	0,00	45.000,00	81.289,16	81.289,16	-36.289,16	31.023,62	50.265,54
4.4.9.01	CONTRATACIÓN TEMPORAL DESEMPLEADOS	10.000,00	0,00	10.000,00	81.289,16	81.289,16	-71.289,16	31.023,62	50.265,54
4.4.9.02	PROYECTOS ACELERADORES DE EMPLEO	35.000,00	0,00	35.000,00	0,00	0,00	35.000,00	0,00	0,00
4.6	A CORPORACIONES LOCALES	2.175.000,00	0,00	2.175.000,00	2.427.214,98	2.307.994,21	-132.994,21	1.875.984,02	432.010,19
4.6.1	A AYUNTAMIENTOS	2.106.000,00	0,00	2.106.000,00	2.399.214,98	2.279.994,21	-173.994,21	1.847.984,02	432.010,19
4.6.1.03	PRIMER EMPLEO: AYUNTAMIENTOS	2.000.000,00	0,00	2.000.000,00	2.168.331,53	2.115.992,70	-115.992,70	1.704.359,37	411.633,33
4.6.1.04	DESARROLLO LOCAL CORPORACIONES LOCALES	56.000,00	0,00	56.000,00	166.004,84	138.011,64	-82.011,64	124.011,64	14.000,00
4.6.1.05	INFORMACIÓN Y ORIENTACIÓN BÚSQUEDA EMPLEO: AYUNTAMIENTOS	10.000,00	0,00	10.000,00	0,00	0,00	10.000,00	0,00	0,00
4.6.1.64	PROYECTOS ACELERADORES DE EMPLEO	40.000,00	0,00	40.000,00	64.878,61	25.989,87	14.010,13	19.613,01	6.376,86
4.6.2	A MANCOMUNIDADES DE MUNICIPIOS	49.000,00	0,00	49.000,00	28.000,00	28.000,00	21.000,00	28.000,00	0,00
4.6.2.03	CONTRATACIÓN TEMPORAL DESEMPLEADOS	10.000,00	0,00	10.000,00	0,00	0,00	10.000,00	0,00	0,00



Información a fecha: 31/12/2019

Unidad monetaria: Euros

Clasificación Orgánica 0805 EDUCACION Y CULTURA / D.G. DE FORMACIÓN PROFESIONAL Y EMPLEO

Clasificación Funcional 2411 ACTUACIONES DE PROTECCIÓN Y PROMOCIÓN SOCIAL / EMPLEO / EMPLEO / POLÍTICAS DE EMPLEO

Clasificación Económica	Denominación	Presupuesto Inicial	Modificaciones de Crédito	Crédito Definitivo	Gastos Comprometidos	Obligaciones Reconocidas	Remanentes de Crédito	Pagos	Obligaciones Pdtes. de Pago
4.6.2.04	DESARROLLO LOCAL Y AGENTES DESARROLLO LOCAL MANCOMUNIDADES	29.000,00	0,00	29.000,00	28.000,00	28.000,00	1.000,00	28.000,00	0,00
4.6.2.05	INFORMACIÓN Y ORIENTACIÓN BÚSQUEDA EMPLEO: MANCOMUNIDADES	10.000,00	0,00	10.000,00	0,00	0,00	10.000,00	0,00	0,00
4.6.3	A OTRAS ENTIDADES LOCALES	20.000,00	0,00	20.000,00	0,00	0,00	20.000,00	0,00	0,00
4.6.3.03	PRIMER EMPLEO: AGRUPACIONES MUNICIPALES	10.000,00	0,00	10.000,00	0,00	0,00	10.000,00	0,00	0,00
4.6.3.04	INFORMACIÓN Y ORIENTACIÓN BÚSQUEDA EMPLEO: AGRUPACIÓN DE MUNICIPIOS	5.000,00	0,00	5.000,00	0,00	0,00	5.000,00	0,00	0,00
4.6.3.05	ORIENTACIÓN EMPLEO CORPORACIONES LOCALES	5.000,00	0,00	5.000,00	0,00	0,00	5.000,00	0,00	0,00
4.7	A EMPRESAS PRIVADAS	3.169.000,00	0,00	3.169.000,00	3.132.158,86	2.931.786,45	237.213,55	2.005.143,29	926.643,16
4.7.0	X	3.169.000,00	0,00	3.169.000,00	3.132.158,86	2.931.786,45	237.213,55	2.005.143,29	926.643,16
4.7.0.01	CONTRATACIÓN TEMPORAL DESEMPLEADOS: UNIVERSIDADES PRIVADAS	10.000,00	0,00	10.000,00	0,00	0,00	10.000,00	0,00	0,00
4.7.0.03	CONTRATACIÓN INDEFINIDA PERSONAS CON DISCAPACIDAD	169.000,00	0,00	169.000,00	76.359,20	76.359,20	92.640,80	76.359,20	0,00
4.7.0.04	INTEGRACIÓN LABORAL PERSONAS CON DISCAPACIDAD	1.290.000,00	1.000.000,00	2.290.000,00	2.388.453,10	2.388.453,10	-98.453,10	1.592.800,30	795.652,80
4.7.0.05	UNIDADES DE APOYO EN CENTROS ESPECIALES DE EMPLEO	50.000,00	0,00	50.000,00	57.601,09	57.601,09	-7.601,09	0,00	57.601,09
4.7.0.09	AYUDAS AL EMPLEO AUTÓNOMO	1.000.000,00	-1.000.000,00	0,00	0,00	0,00	0,00	0,00	0,00
4.7.0.10	AYUDAS A CONCILIACIÓN Y FOMENTO IGUALDAD	25.000,00	0,00	25.000,00	20.500,00	10.500,00	14.500,00	10.500,00	0,00
4.7.0.14	PROYECTOS INNOVADORES NUEVO EMPLEO	25.000,00	0,00	25.000,00	0,00	0,00	25.000,00	0,00	0,00
4.7.0.15	PROYECTOS DESEMPLEADOS LARGA DURACIÓN O BAJA CUALIFICACIÓN	70.000,00	0,00	70.000,00	0,00	0,00	70.000,00	0,00	0,00
4.7.0.60	PROGRAMA EMPLEO JOVEN (CHEQUE JOVEN)	320.000,00	0,00	320.000,00	423.955,39	301.774,36	18.225,64	248.471,59	53.302,77
4.7.0.61	PROGRAMA EMPLEO MAYORES 45 (CHEQUE SENIOR)	175.000,00	0,00	175.000,00	165.290,08	97.098,70	77.901,30	77.012,20	20.086,50
4.7.0.64	PROYECTOS ACELERADORES DE EMPLEO	35.000,00	0,00	35.000,00	0,00	0,00	35.000,00	0,00	0,00
4.8	A FAMILIAS E INSTITUCIONES SIN FINES DE LUCRO	1.955.000,00	0,00	1.955.000,00	1.671.896,77	1.616.838,92	338.161,08	1.109.713,29	507.125,63
4.8.0	X	1.955.000,00	0,00	1.955.000,00	1.671.896,77	1.616.838,92	338.161,08	1.109.713,29	507.125,63
4.8.0.01	CONTRATACIÓN TEMPORAL DESEMPLEADOS	110.000,00	0,00	110.000,00	146.804,68	145.497,62	-35.497,62	102.711,76	42.785,86
4.8.0.02	INFORMACIÓN Y ORIENTACIÓN BÚSQUEDA DE EMPLEO: INSTITUCIONES SIN FIN DE I	580.000,00	0,00	580.000,00	195.162,30	166.448,03	413.551,97	124.407,42	42.040,61
4.8.0.03	BONIFICACIÓN CUOTAS DESEMPLEO PAGO ÚNICO	2.000,00	0,00	2.000,00	168,90	168,90	1.831,10	0,00	168,90
4.8.0.08	INTEGRACIÓN LABORAL PERSONAS CON DISCAPACIDAD	738.000,00	0,00	738.000,00	1.027.244,79	1.027.244,79	-289.244,79	739.609,93	287.634,86
4.8.0.09	UNIDADES DE APOYO EN CENTROS ESPECIALES DE EMPLEO	100.000,00	0,00	100.000,00	92.398,91	92.398,91	7.601,09	0,00	92.398,91
4.8.0.10	AYUDAS A CONCILIACIÓN Y FOMENTO IGUALDAD	150.000,00	0,00	150.000,00	171.114,18	171.114,18	-21.114,18	137.859,18	33.255,00
4.8.0.11	PLANES IGUALDAD Y CONCILIACIÓN	15.000,00	0,00	15.000,00	0,00	0,00	15.000,00	0,00	0,00
4.8.0.16	PROYECTOS DESEMPLEADOS LARGA DURACIÓN O BAJA CUALIFICACIÓN	50.000,00	0,00	50.000,00	0,00	0,00	50.000,00	0,00	0,00
4.8.0.60	PROGRAMA EMPLEO JOVEN (CHEQUE JOVEN)	100.000,00	0,00	100.000,00	7.500,00	5.125,00	94.875,00	5.125,00	0,00
4.8.0.61	PROGRAMA EMPLEO MAYORES 45 (CHEQUE SENIOR)	75.000,00	0,00	75.000,00	0,00	0,00	75.000,00	0,00	0,00
4.8.0.64	PROYECTOS ACELERADORES DE EMPLEO	35.000,00	0,00	35.000,00	31.503,01	8.841,49	26.158,51	0,00	8.841,49
6	INVERSIONES REALES	14.770,00	0,00	14.770,00	6.047,58	6.047,58	8.722,42	0,00	6.047,58



Información a fecha: 31/12/2019

Unidad monetaria: Euros

Clasificación Orgánica 0805 EDUCACION Y CULTURA / D.G. DE FORMACIÓN PROFESIONAL Y EMPLEO

Clasificación Funcional 2411 ACTUACIONES DE PROTECCIÓN Y PROMOCIÓN SOCIAL / EMPLEO / EMPLEO / POLÍTICAS DE EMPLEO

Clasificación Económica	Denominación	Presupuesto Inicial	Modificaciones de Crédito	Crédito Definitivo	Gastos Comprometidos	Obligaciones Reconocidas	Remanentes de Crédito	Pagos	Obligaciones Pdes. de Pago
6.2	INVERSION NUEVA ASOCIADA AL FUNCIONAMIENTO OPERATIVO DE LOS SERVICIOS	13.770,00	0,00	13.770,00	0,00	0,00	13.770,00	0,00	0,00
6.2.2	EDIFICIOS Y OTRAS CONSTRUCCIONES	670,00	0,00	670,00	0,00	0,00	670,00	0,00	0,00
6.2.2.01	CONSTRUCCION	325,00	0,00	325,00	0,00	0,00	325,00	0,00	0,00
6.2.2.03	INCORPORACION DE BIENES Y SERVICIOS	345,00	0,00	345,00	0,00	0,00	345,00	0,00	0,00
6.2.3	MAQUINARIA, INSTALACIONES Y UTILLAJE	1.000,00	0,00	1.000,00	0,00	0,00	1.000,00	0,00	0,00
6.2.3.00	ADQUISICION	1.000,00	0,00	1.000,00	0,00	0,00	1.000,00	0,00	0,00
6.2.5	MOBILIARIO Y ENSERES	12.000,00	0,00	12.000,00	0,00	0,00	12.000,00	0,00	0,00
6.2.5.00	ADQUISICION	12.000,00	0,00	12.000,00	0,00	0,00	12.000,00	0,00	0,00
6.2.9	OTROS ACTIVOS MATERIALES	100,00	0,00	100,00	0,00	0,00	100,00	0,00	0,00
6.2.9.00	ADQUISICION	100,00	0,00	100,00	0,00	0,00	100,00	0,00	0,00
6.3	INVERSION DE REPOSICION ASOCIADA AL FUNCION. OPERAT. DE LOS SERVICIOS	1.000,00	0,00	1.000,00	6.047,58	6.047,58	-5.047,58	0,00	6.047,58
6.3.2	EDIFICIOS Y OTRAS CONSTRUCCIONES	1.000,00	0,00	1.000,00	0,00	0,00	1.000,00	0,00	0,00
6.3.2.01	CONSTRUCCION	1.000,00	0,00	1.000,00	0,00	0,00	1.000,00	0,00	0,00
6.3.5	MOBILIARIO Y ENSERES	0,00	0,00	0,00	6.047,58	6.047,58	-6.047,58	0,00	6.047,58
6.3.5.00	ADQUISICION	0,00	0,00	0,00	6.047,58	6.047,58	-6.047,58	0,00	6.047,58
Total Orgánico / Funcional	0805 / 2411	11.897.206,00	7.000,00	11.904.206,00	11.584.776,16	11.171.435,78	732.770,22	9.172.401,37	1.999.034,41



Información a fecha: 31/12/2019

Unidad monetaria: Euros

Clasificación Orgánica 0805 EDUCACION Y CULTURA / D.G. DE FORMACIÓN PROFESIONAL Y EMPLEO

Clasificación Funcional 2412 ACTUACIONES DE PROTECCIÓN Y PROMOCIÓN SOCIAL / EMPLEO / EMPLEO / FORMACIÓN PARA EL EMPLEO

Clasificación Económica	Denominación	Presupuesto Inicial	Modificaciones de Crédito	Crédito Definitivo	Gastos Comprometidos	Obligaciones Reconocidas	Remanentes de Crédito	Pagos	Obligaciones Pdes. de Pago
2	GASTOS EN BIENES CORRIENTES Y SERVICIOS	1.052.340,00	-630.000,00	422.340,00	305.702,83	301.728,72	120.611,28	280.880,90	20.847,82
2.2	MATERIAL, SUMINISTROS Y OTROS	999.940,00	-600.000,00	399.940,00	300.821,17	296.847,06	103.092,94	275.999,24	20.847,82
2.2.6	GASTOS DIVERSOS	17.600,00	0,00	17.600,00	25.075,35	21.101,24	-3.501,24	20.823,42	277,82
2.2.6.06	REUNIONES, CONFERENCIAS Y CURSOS	15.000,00	0,00	15.000,00	18.299,35	18.299,35	-3.299,35	18.299,35	0,00
2.2.6.09	IMPRESION CERTIFICADOS PROFESIONALIDAD	2.600,00	0,00	2.600,00	6.776,00	2.801,89	-201,89	2.524,07	277,82
2.2.7	TRABAJOS REALIZADOS POR OTRAS EMPRESAS	982.340,00	-600.000,00	382.340,00	275.745,82	275.745,82	106.594,18	255.175,82	20.570,00
2.2.7.06	ESTUDIOS Y TRABAJOS TECNICOS	93.000,00	0,00	93.000,00	20.570,00	20.570,00	72.430,00	0,00	20.570,00
2.2.7.11	ACTIVIDADES FORMATIVAS	883.740,00	-600.000,00	283.740,00	255.175,82	255.175,82	28.564,18	255.175,82	0,00
2.2.7.99	OTROS	5.600,00	0,00	5.600,00	0,00	0,00	5.600,00	0,00	0,00
2.3	INDEMNIZACION POR RAZON DEL SERVICIO	52.400,00	-30.000,00	22.400,00	4.881,66	4.881,66	17.518,34	4.881,66	0,00
2.3.3	OTRAS INDEMNIZACIONES.	52.400,00	-30.000,00	22.400,00	4.881,66	4.881,66	17.518,34	4.881,66	0,00
4	TRANSFERENCIAS CORRIENTES	9.937.002,00	-2.250.000,00	7.687.002,00	6.420.454,38	2.466.129,28	5.220.872,72	1.815.101,33	651.027,95
4.6	A CORPORACIONES LOCALES	860.582,00	-250.000,00	610.582,00	160.114,30	160.114,30	450.467,70	160.114,30	0,00
4.6.1	A AYUNTAMIENTOS	860.582,00	-250.000,00	610.582,00	160.114,30	160.114,30	450.467,70	160.114,30	0,00
4.6.1.02	FORMACIÓN TRABAJADORES DESEMPLEADOS	95.000,00	0,00	95.000,00	0,00	0,00	95.000,00	0,00	0,00
4.6.1.07	FORMACIÓN PARA FOMENTO DEL EMPLEO	410.000,00	0,00	410.000,00	160.114,30	160.114,30	249.885,70	160.114,30	0,00
4.6.1.12	FORMACIÓN TRABAJADORES OCUPADOS	105.582,00	0,00	105.582,00	0,00	0,00	105.582,00	0,00	0,00
4.6.1.20	FORMACIÓN GARANTÍA JUVENIL	250.000,00	-250.000,00	0,00	0,00	0,00	0,00	0,00	0,00
4.7	A EMPRESAS PRIVADAS	5.103.520,00	-1.400.000,00	3.703.520,00	3.486.493,07	1.558.977,58	2.144.542,42	1.070.476,88	488.500,70
4.7.0	X	5.103.520,00	-1.400.000,00	3.703.520,00	3.486.493,07	1.558.977,58	2.144.542,42	1.070.476,88	488.500,70
4.7.0.01	FORMACIÓN TRABAJADORES DESEMPLEADOS	1.350.000,00	-200.000,00	1.150.000,00	847.142,74	468.233,63	681.766,37	373.734,74	94.498,89
4.7.0.07	FORMACIÓN PARA FOMENTO DEL EMPLEO	2.874.520,00	-1.200.000,00	1.674.520,00	1.525.539,84	815.723,22	858.796,78	562.534,16	253.189,06
4.7.0.12	FORMACIÓN TRABAJADORES OCUPADOS	404.000,00	0,00	404.000,00	529.045,50	108.793,89	295.206,11	108.793,89	0,00
4.7.0.13	FORMACIÓN TRABAJADORES OCUPADOS ACCIONES COMPLEMENTARIAS	0,00	0,00	0,00	25.414,09	25.414,09	-25.414,09	25.414,09	0,00
4.7.0.20	FORMACIÓN GARANTÍA JUVENIL	475.000,00	0,00	475.000,00	559.350,90	140.812,75	334.187,25	0,00	140.812,75
4.8	A FAMILIAS E INSTITUCIONES SIN FINES DE LUCRO	3.972.900,00	-600.000,00	3.372.900,00	2.773.847,01	747.037,40	2.625.862,60	584.510,15	162.527,25
4.8.0	X	3.972.900,00	-600.000,00	3.372.900,00	2.773.847,01	747.037,40	2.625.862,60	584.510,15	162.527,25
4.8.0.00	FORMACIÓN TRABAJADORES DESEMPLEADOS	1.450.000,00	-250.000,00	1.200.000,00	928.147,24	204.004,60	995.995,40	193.768,33	10.236,27
4.8.0.06	BECAS FORMACIÓN TRABAJADORES DESEMPLEADOS	133.900,00	0,00	133.900,00	51.062,91	51.062,91	82.837,09	19.294,99	31.767,92
4.8.0.07	FORMACIÓN PARA FOMENTO DEL EMPLEO	1.400.000,00	-100.000,00	1.300.000,00	1.044.545,56	349.733,06	950.266,94	323.274,90	26.458,16
4.8.0.12	FORMACIÓN TRABAJADORES OCUPADOS	325.495,00	0,00	325.495,00	173.724,59	35.304,13	290.190,87	29.589,23	5.714,90
4.8.0.13	FORMACIÓN TRABAJADORES OCUPADOS ACCIONES COMPLEMENTARIAS	13.505,00	0,00	13.505,00	18.582,71	18.582,70	-5.077,70	18.582,70	0,00
4.8.0.15	CHEQUE FORMACIÓN	250.000,00	-250.000,00	0,00	0,00	0,00	0,00	0,00	0,00



Gobierno
de La
Rioja

Hacienda

Ejercicio: 2019

SICAP - Sistema de Información Contable

ESTADO DE LIQUIDACIÓN DEL PRESUPUESTO / I. LIQUIDACIÓN DEL PRESUPUESTO DE GASTOS

Página 132


Información a fecha: 31/12/2019

Unidad monetaria: Euros

Clasificación Orgánica 0805 EDUCACION Y CULTURA / D.G. DE FORMACIÓN PROFESIONAL Y EMPLEO

Clasificación Funcional 2412 ACTUACIONES DE PROTECCIÓN Y PROMOCIÓN SOCIAL / EMPLEO / EMPLEO / FORMACIÓN PARA EL EMPLEO

Clasificación Económica	Denominación	Presupuesto Inicial	Modificaciones de Crédito	Crédito Definitivo	Gastos Comprometidos	Obligaciones Reconocidas	Remanentes de Crédito	Pagos	Obligaciones Pdes. de Pago
4.8.0.20	FORMACIÓN GARANTÍA JUVENIL	400.000,00	0,00	400.000,00	557.784,00	88.350,00	311.650,00	0,00	88.350,00
Total Orgánico / Funcional	0805 / 2412	10.989.342,00	-2.880.000,00	8.109.342,00	6.726.157,21	2.767.858,00	5.341.484,00	2.095.982,23	671.875,77




Información a fecha: 31/12/2019

Unidad monetaria: Euros

Clasificación Orgánica 0805 EDUCACION Y CULTURA / D.G. DE FORMACIÓN PROFESIONAL Y EMPLEO

Clasificación Funcional 3223 PRODUCCIÓN DE BIENES PÚBLICOS DE CARÁCTER PREFERENTE / EDUCACIÓN / ENSEÑANZA / FORMACIÓN PROFESIONAL

Clasificación Económica	Denominación	Presupuesto Inicial	Modificaciones de Crédito	Crédito Definitivo	Gastos Comprometidos	Obligaciones Reconocidas	Remanentes de Crédito	Pagos	Obligaciones Pdes. de Pago
2	GASTOS EN BIENES CORRIENTES Y SERVICIOS	0,00	63.246,03	63.246,03	22.986,01	22.986,01	40.260,02	0,00	22.986,01
2.0	ARRENDAMIENTOS Y CANONES	0,00	20.790,00	20.790,00	7.260,00	7.260,00	13.530,00	0,00	7.260,00
2.0.2	EDIFICIOS Y OTRAS CONSTRUCCIONES	0,00	18.810,00	18.810,00	7.260,00	7.260,00	11.550,00	0,00	7.260,00
2.0.3	MAQUINARIA, INSTALACION Y UTILLAJE	0,00	990,00	990,00	0,00	0,00	990,00	0,00	0,00
2.0.6	EQUIPOS PARA PROCESO DE INFORMACION	0,00	990,00	990,00	0,00	0,00	990,00	0,00	0,00
2.2	MATERIAL, SUMINISTROS Y OTROS	0,00	24.528,09	24.528,09	8.550,99	8.550,99	15.977,10	0,00	8.550,99
2.2.4	PRIMAS DE SEGUROS	0,00	0,00	0,00	2.181,90	2.181,90	-2.181,90	0,00	2.181,90
2.2.4.99	OTROS RIESGOS	0,00	0,00	0,00	2.181,90	2.181,90	-2.181,90	0,00	2.181,90
2.2.6	GASTOS DIVERSOS	0,00	16.533,00	16.533,00	471,99	471,99	16.061,01	0,00	471,99
2.2.6.06	REUNIONES, CONFERENCIAS Y CURSOS	0,00	2.970,00	2.970,00	0,00	0,00	2.970,00	0,00	0,00
2.2.6.99	OTROS	0,00	13.563,00	13.563,00	471,99	471,99	13.091,01	0,00	471,99
2.2.7	TRABAJOS REALIZADOS POR OTRAS EMPRESAS	0,00	7.995,09	7.995,09	5.897,10	5.897,10	2.097,99	0,00	5.897,10
2.2.7.06	ESTUDIOS Y TRABAJOS TECNICOS	0,00	3.045,09	3.045,09	2.904,00	2.904,00	141,09	0,00	2.904,00
2.2.7.99	OTROS	0,00	4.950,00	4.950,00	2.993,10	2.993,10	1.956,90	0,00	2.993,10
2.3	INDEMNIZACION POR RAZON DEL SERVICIO	0,00	17.927,94	17.927,94	7.175,02	7.175,02	10.752,92	0,00	7.175,02
2.3.0	DIETAS	0,00	4.119,91	4.119,91	0,00	0,00	4.119,91	0,00	0,00
2.3.1	LOCOMOCION	0,00	446,33	446,33	0,00	0,00	446,33	0,00	0,00
2.3.3	OTRAS INDEMNIZACIONES.	0,00	13.361,70	13.361,70	7.175,02	7.175,02	6.186,68	0,00	7.175,02
4	TRANSFERENCIAS CORRIENTES	0,00	108.518,16	108.518,16	0,00	0,00	108.518,16	0,00	0,00
4.7	A EMPRESAS PRIVADAS	0,00	99.287,93	99.287,93	0,00	0,00	99.287,93	0,00	0,00
4.7.0	X	0,00	99.287,93	99.287,93	0,00	0,00	99.287,93	0,00	0,00
4.7.0.00	AYUDAS A EMPRESAS PARA FP DUAL	0,00	99.287,93	99.287,93	0,00	0,00	99.287,93	0,00	0,00
4.8	A FAMILIAS E INSTITUCIONES SIN FINES DE LUCRO	0,00	9.230,23	9.230,23	0,00	0,00	9.230,23	0,00	0,00
4.8.2	X	0,00	9.230,23	9.230,23	0,00	0,00	9.230,23	0,00	0,00
4.8.2.10	ESTANCIA DE PROFESORES EN EMPRESAS	0,00	7.581,23	7.581,23	0,00	0,00	7.581,23	0,00	0,00
4.8.2.11	AYUDAS ALUMNOS FCT	0,00	1.649,00	1.649,00	0,00	0,00	1.649,00	0,00	0,00
6	INVERSIONES REALES	0,00	84.907,19	84.907,19	17.986,60	17.986,60	66.920,59	0,00	17.986,60
6.2	INVERSION NUEVA ASOCIADA AL FUNCIONAMIENTO OPERATIVO DE LOS SERVICIOS	0,00	84.907,19	84.907,19	17.986,60	17.986,60	66.920,59	0,00	17.986,60
6.2.3	MAQUINARIA, INSTALACIONES Y UTILLAJE	0,00	15.913,36	15.913,36	0,00	0,00	15.913,36	0,00	0,00
6.2.3.00	ADQUISICION	0,00	15.913,36	15.913,36	0,00	0,00	15.913,36	0,00	0,00
6.2.5	MOBILIARIO Y ENSERES	0,00	68.993,83	68.993,83	17.986,60	17.986,60	51.007,23	0,00	17.986,60
6.2.5.00	ADQUISICION	0,00	68.993,83	68.993,83	17.986,60	17.986,60	51.007,23	0,00	17.986,60
Total Orgánico / Funcional	0805 / 3223	0,00	256.671,38	256.671,38	40.972,61	40.972,61	215.698,77	0,00	40.972,61



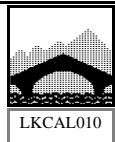
Información a fecha: 31/12/2019

Unidad monetaria: Euros

Clasificación Orgánica 0806 EDUCACION Y CULTURA / INSTITUTO RIOJANO DE LA JUVENTUD

Clasificación Funcional 2711 ACTUACIONES DE PROTECCIÓN Y PROMOCIÓN SOCIAL / JUVENTUD / JUVENTUD / JUVENTUD

Clasificación Económica	Denominación	Presupuesto Inicial	Modificaciones de Crédito	Crédito Definitivo	Gastos Comprometidos	Obligaciones Reconocidas	Remanentes de Crédito	Pagos	Obligaciones Pdes. de Pago
1	GASTOS DE PERSONAL	0,00	22.807,66	22.807,66	22.553,63	22.553,63	254,03	22.553,63	0,00
1.0	ALTOS CARGOS	0,00	19.205,83	19.205,83	19.020,78	19.020,78	185,05	19.020,78	0,00
1.0.0	RETRIBUCIONES BASICAS Y OTRAS REMUNERACIONES DE ALTOS CARGOS	0,00	19.205,83	19.205,83	19.020,78	19.020,78	185,05	19.020,78	0,00
1.0.0.00	RETRIBUCIONES BASICAS	0,00	5.993,17	5.993,17	5.927,15	5.927,15	66,02	5.927,15	0,00
1.0.0.01	OTRAS REMUNERACIONES	0,00	13.212,66	13.212,66	13.093,63	13.093,63	119,03	13.093,63	0,00
1.6	CUOTAS, PRESTACIONES Y GASTOS SOCIALES A CARGO DEL EMPLEADOR	0,00	3.601,83	3.601,83	3.532,85	3.532,85	68,98	3.532,85	0,00
1.6.0	CUOTAS SOCIALES	0,00	3.601,83	3.601,83	3.532,85	3.532,85	68,98	3.532,85	0,00
1.6.0.00	SEGURIDAD SOCIAL	0,00	3.601,83	3.601,83	3.532,85	3.532,85	68,98	3.532,85	0,00
2	GASTOS EN BIENES CORRIENTES Y SERVICIOS	0,00	168.561,22	168.561,22	85.057,00	83.702,88	84.858,34	37.396,79	46.306,09
2.0	ARRENDAMIENTOS Y CANONES	0,00	1.941,97	1.941,97	0,00	0,00	1.941,97	0,00	0,00
2.0.0	TERRENOS Y BIENES NATURALES	0,00	0,00	0,00	0,00	0,00	0,00	0,00	0,00
2.0.2	EDIFICIOS Y OTRAS CONSTRUCCIONES	0,00	1.941,97	1.941,97	0,00	0,00	1.941,97	0,00	0,00
2.1	REPARACIONES, MANTENIMIENTO Y CONSERVACION	0,00	41.786,25	41.786,25	15.010,43	15.010,43	26.775,82	1.555,47	13.454,96
2.1.0	TERRENOS Y BIENES NATURALES	0,00	2.480,00	2.480,00	5.481,30	5.481,30	-3.001,30	0,00	5.481,30
2.1.0.00	INMOVILIZADO PROPIO	0,00	2.480,00	2.480,00	5.481,30	5.481,30	-3.001,30	0,00	5.481,30
2.1.2	EDIFICIOS Y OTRAS CONSTRUCCIONES	0,00	8.210,00	8.210,00	25,00	25,00	8.185,00	0,00	25,00
2.1.2.00	INMOVILIZADO PROPIO	0,00	8.210,00	8.210,00	25,00	25,00	8.185,00	0,00	25,00
2.1.3	MAQUINARIA, INSTALACION Y UTILLAJE	0,00	8.623,00	8.623,00	9.504,13	9.504,13	-881,13	1.555,47	7.948,66
2.1.3.00	INMOVILIZADO PROPIO	0,00	8.623,00	8.623,00	9.504,13	9.504,13	-881,13	1.555,47	7.948,66
2.1.4	ELEMENTOS DE TRANSPORTE	0,00	1.968,00	1.968,00	0,00	0,00	1.968,00	0,00	0,00
2.1.4.00	INMOVILIZADO PROPIO	0,00	1.968,00	1.968,00	0,00	0,00	1.968,00	0,00	0,00
2.1.5	MOBILIARIO Y ENSERES	0,00	19.895,25	19.895,25	0,00	0,00	19.895,25	0,00	0,00
2.1.5.00	INMOVILIZADO PROPIO	0,00	19.895,25	19.895,25	0,00	0,00	19.895,25	0,00	0,00
2.1.6	EQUIPOS PARA PROCESO DE INFORMACION	0,00	610,00	610,00	0,00	0,00	610,00	0,00	0,00
2.1.6.00	INMOVILIZADO PROPIO	0,00	610,00	610,00	0,00	0,00	610,00	0,00	0,00
2.2	MATERIAL, SUMINISTROS Y OTROS	0,00	120.492,24	120.492,24	68.036,14	66.682,02	53.810,22	35.512,40	31.169,62
2.2.0	MATERIAL DE OFICINA	0,00	5.571,00	5.571,00	315,83	315,83	5.255,17	115,01	200,82
2.2.0.00	ORDINARIO NO INVENTARIABLE	0,00	1.971,00	1.971,00	315,83	315,83	1.655,17	115,01	200,82
2.2.0.01	PRENSA, REVISTAS, LIBROS Y OTRAS PUBLICACIONES	0,00	3.500,00	3.500,00	0,00	0,00	3.500,00	0,00	0,00
2.2.0.02	MATERIAL INFORMATICO NO INVENTARIABLE	0,00	100,00	100,00	0,00	0,00	100,00	0,00	0,00
2.2.1	SUMINISTROS	0,00	37.921,65	37.921,65	2.874,46	1.520,34	36.401,31	70,28	1.450,06
2.2.1.00	ENERGIA ELECTRICA	0,00	16.137,96	16.137,96	1.695,93	376,81	15.761,15	70,28	306,53
2.2.1.01	AGUA	0,00	100,00	100,00	0,00	0,00	100,00	0,00	0,00



Información a fecha: 31/12/2019

Unidad monetaria: Euros

Clasificación Orgánica 0806 EDUCACION Y CULTURA / INSTITUTO RIOJANO DE LA JUVENTUD

Clasificación Funcional 2711 ACTUACIONES DE PROTECCIÓN Y PROMOCIÓN SOCIAL / JUVENTUD / JUVENTUD / JUVENTUD

Clasificación Económica	Denominación	Presupuesto Inicial	Modificaciones de Crédito	Crédito Definitivo	Gastos Comprometidos	Obligaciones Reconocidas	Remanentes de Crédito	Pagos	Obligaciones Pdes. de Pago
2.2.1.02	GAS	0,00	3.250,00	3.250,00	35,00	0,00	3.250,00	0,00	0,00
2.2.1.03	COMBUSTIBLES Y CARBURANTES	0,00	2.763,44	2.763,44	0,00	0,00	2.763,44	0,00	0,00
2.2.1.05	PRODUCTOS ALIMENTICIOS	0,00	500,00	500,00	0,00	0,00	500,00	0,00	0,00
2.2.1.06	PRODUCTOS FARMACEUTICOS	0,00	1.043,00	1.043,00	0,00	0,00	1.043,00	0,00	0,00
2.2.1.07	MATERIALES ESPECIALES	0,00	1.321,00	1.321,00	492,55	492,55	828,45	0,00	492,55
2.2.1.08	SUMINISTROS PARA ACTIVIDADES JUVENILES	0,00	9.777,25	9.777,25	0,00	0,00	9.777,25	0,00	0,00
2.2.1.10	LENCERIA	0,00	3.019,00	3.019,00	0,00	0,00	3.019,00	0,00	0,00
2.2.1.99	OTROS SUMINISTROS	0,00	10,00	10,00	650,98	650,98	-640,98	0,00	650,98
2.2.2	COMUNICACIONES	0,00	1.950,00	1.950,00	0,00	0,00	1.950,00	0,00	0,00
2.2.2.00	TELEFONICAS	0,00	1.000,00	1.000,00	0,00	0,00	1.000,00	0,00	0,00
2.2.2.01	POSTALES	0,00	950,00	950,00	0,00	0,00	950,00	0,00	0,00
2.2.3	TRANSPORTES	0,00	5.823,36	5.823,36	0,00	0,00	5.823,36	0,00	0,00
2.2.4	PRIMAS DE SEGUROS	0,00	6.000,00	6.000,00	7.016,95	7.016,95	-1.016,95	7.016,95	0,00
2.2.4.00	EDIFICIOS Y LOCALES	0,00	1.500,00	1.500,00	0,00	0,00	1.500,00	0,00	0,00
2.2.4.01	DE VEHICULOS	0,00	500,00	500,00	0,00	0,00	500,00	0,00	0,00
2.2.4.99	OTROS RIESGOS	0,00	4.000,00	4.000,00	7.016,95	7.016,95	-3.016,95	7.016,95	0,00
2.2.5	TRIBUTOS	0,00	1.800,00	1.800,00	1.026,75	1.026,75	773,25	71,63	955,12
2.2.5.00	LOCALES	0,00	1.000,00	1.000,00	955,12	955,12	44,88	0,00	955,12
2.2.5.01	AUTONOMICAS	0,00	500,00	500,00	71,63	71,63	428,37	71,63	0,00
2.2.5.02	ESTATALES	0,00	300,00	300,00	0,00	0,00	300,00	0,00	0,00
2.2.6	GASTOS DIVERSOS	0,00	7.600,00	7.600,00	16.123,91	16.123,91	-8.523,91	0,00	16.123,91
2.2.6.03	JURIDICOS, CONTENCIOSOS	0,00	500,00	500,00	0,00	0,00	500,00	0,00	0,00
2.2.6.06	REUNIONES, CONFERENCIAS Y CURSOS	0,00	3.000,00	3.000,00	0,00	0,00	3.000,00	0,00	0,00
2.2.6.07	FERIAS Y EXPOSICIONES	0,00	3.000,00	3.000,00	0,00	0,00	3.000,00	0,00	0,00
2.2.6.08	PUBLICACIONES Y EDICIONES	0,00	600,00	600,00	0,00	0,00	600,00	0,00	0,00
2.2.6.10	PROGRAMAS Y ACCIONES JUVENILES	0,00	0,00	0,00	15.972,00	15.972,00	-15.972,00	0,00	15.972,00
2.2.6.99	OTROS	0,00	500,00	500,00	151,91	151,91	348,09	0,00	151,91
2.2.7	TRABAJOS REALIZADOS POR OTRAS EMPRESAS	0,00	53.826,23	53.826,23	40.678,24	40.678,24	13.147,99	28.238,53	12.439,71
2.2.7.00	LIMPIEZA Y ASEO	0,00	29.792,24	29.792,24	985,56	985,56	28.806,68	0,00	985,56
2.2.7.01	SEGURIDAD	0,00	7.000,00	7.000,00	4.744,08	4.744,08	2.255,92	4.589,31	154,77
2.2.7.03	POSTALES	0,00	351,55	351,55	75,15	75,15	276,40	28,06	47,09
2.2.7.06	ESTUDIOS Y TRABAJOS TECNICOS	0,00	0,00	0,00	0,00	0,00	0,00	0,00	0,00
2.2.7.12	SERVICIOS CONTRATADOS DE COMEDOR	0,00	500,00	500,00	0,00	0,00	500,00	0,00	0,00



Información a fecha: 31/12/2019

Unidad monetaria: Euros

Clasificación Orgánica 0806 EDUCACION Y CULTURA / INSTITUTO RIOJANO DE LA JUVENTUD

Clasificación Funcional 2711 ACTUACIONES DE PROTECCIÓN Y PROMOCIÓN SOCIAL / JUVENTUD / JUVENTUD / JUVENTUD

Clasificación Económica	Denominación	Presupuesto Inicial	Modificaciones de Crédito	Crédito Definitivo	Gastos Comprometidos	Obligaciones Reconocidas	Remanentes de Crédito	Pagos	Obligaciones Pdtes. de Pago
2.2.7.14	PROGRAMAS DE SENSIBILIZACIÓN	0,00	5.182,44	5.182,44	6.414,21	6.414,21	-1.231,77	4.046,62	2.367,59
2.2.7.15	CAMPAÑA DE SENSIBILIZACIÓN, PREVENCIÓN Y LUCHA CONTRA LGTBI FOBIA EN L/	0,00	6.000,00	6.000,00	0,00	0,00	6.000,00	0,00	0,00
2.2.7.16	PROGRAMAS, ACTIVIDADES Y ALBERGUES JUVENILES	0,00	0,00	0,00	28.162,79	28.162,79	-28.162,79	19.362,79	8.800,00
2.2.7.99	OTROS	0,00	5.000,00	5.000,00	296,45	296,45	4.703,55	211,75	84,70
2.3	INDEMNIZACION POR RAZON DEL SERVICIO	0,00	4.340,76	4.340,76	2.010,43	2.010,43	2.330,33	328,92	1.681,51
2.3.0	DIETAS	0,00	1.234,64	1.234,64	1.041,43	1.041,43	193,21	291,52	749,91
2.3.1	LOCOMOCION	0,00	2.317,12	2.317,12	969,00	969,00	1.348,12	37,40	931,60
2.3.3	OTRAS INDEMNIZACIONES.	0,00	789,00	789,00	0,00	0,00	789,00	0,00	0,00
4	TRANSFERENCIAS CORRIENTES	0,00	53.121,43	53.121,43	13.279,20	13.279,20	39.842,23	0,00	13.279,20
4.8	A FAMILIAS E INSTITUCIONES SIN FINES DE LUCRO	0,00	53.121,43	53.121,43	13.279,20	13.279,20	39.842,23	0,00	13.279,20
4.8.0	X	0,00	32.455,43	32.455,43	0,00	0,00	32.455,43	0,00	0,00
4.8.0.00	AYUDAS INDIVIDUALES	0,00	2.455,43	2.455,43	0,00	0,00	2.455,43	0,00	0,00
4.8.0.01	BECAS DE CONVIVENCIA INTERGENERACIONAL	0,00	30.000,00	30.000,00	0,00	0,00	30.000,00	0,00	0,00
4.8.1	X	0,00	20.666,00	20.666,00	13.279,20	13.279,20	7.386,80	0,00	13.279,20
4.8.1.04	CONSEJO COMARCAL DE LA JUVENTUD ARNEDO	0,00	20.666,00	20.666,00	13.279,20	13.279,20	7.386,80	0,00	13.279,20
6	INVERSIONES REALES	0,00	50.189,76	50.189,76	5.709,49	5.709,49	44.480,27	0,00	5.709,49
6.2	INVERSION NUEVA ASOCIADA AL FUNCIONAMIENTO OPERATIVO DE LOS SERVICIOS	0,00	20.503,00	20.503,00	0,00	0,00	20.503,00	0,00	0,00
6.2.2	EDIFICIOS Y OTRAS CONSTRUCCIONES	0,00	6.775,00	6.775,00	0,00	0,00	6.775,00	0,00	0,00
6.2.2.00	ADQUISICION	0,00	1.750,00	1.750,00	0,00	0,00	1.750,00	0,00	0,00
6.2.2.01	CONSTRUCCION	0,00	3.000,00	3.000,00	0,00	0,00	3.000,00	0,00	0,00
6.2.2.03	INCORPORACION DE BIENES Y SERVICIOS	0,00	2.025,00	2.025,00	0,00	0,00	2.025,00	0,00	0,00
6.2.3	MAQUINARIA, INSTALACIONES Y UTILLAJE	0,00	6.728,00	6.728,00	0,00	0,00	6.728,00	0,00	0,00
6.2.3.00	ADQUISICION	0,00	6.728,00	6.728,00	0,00	0,00	6.728,00	0,00	0,00
6.2.5	MOBILIARIO Y ENSERES	0,00	7.000,00	7.000,00	0,00	0,00	7.000,00	0,00	0,00
6.2.5.00	ADQUISICION	0,00	7.000,00	7.000,00	0,00	0,00	7.000,00	0,00	0,00
6.3	INVERSION DE REPOSICION ASOCIADA AL FUNCION. OPERAT. DE LOS SERVICIOS	0,00	29.686,76	29.686,76	5.709,49	5.709,49	23.977,27	0,00	5.709,49
6.3.2	EDIFICIOS Y OTRAS CONSTRUCCIONES	0,00	8.678,20	8.678,20	0,00	0,00	8.678,20	0,00	0,00
6.3.2.01	CONSTRUCCION	0,00	7.604,20	7.604,20	0,00	0,00	7.604,20	0,00	0,00
6.3.2.03	INCORPORACION DE BIENES Y SERVICIOS	0,00	1.074,00	1.074,00	0,00	0,00	1.074,00	0,00	0,00
6.3.3	MAQUINARIA, INSTALACIONES Y UTILLAJE	0,00	440,56	440,56	5.709,49	5.709,49	-5.268,93	0,00	5.709,49
6.3.3.00	ADQUISICION	0,00	440,56	440,56	5.709,49	5.709,49	-5.268,93	0,00	5.709,49
6.3.4	ELEMENTOS DE TRANSPORTE	0,00	68,00	68,00	0,00	0,00	68,00	0,00	0,00
6.3.4.00	ADQUISICION	0,00	68,00	68,00	0,00	0,00	68,00	0,00	0,00



Información a fecha: 31/12/2019

Unidad monetaria: Euros

Clasificación Orgánica 0806 EDUCACION Y CULTURA / INSTITUTO RIOJANO DE LA JUVENTUD

Clasificación Funcional 2711 ACTUACIONES DE PROTECCIÓN Y PROMOCIÓN SOCIAL / JUVENTUD / JUVENTUD / JUVENTUD

Clasificación Económica	Denominación	Presupuesto Inicial	Modificaciones de Crédito	Crédito Definitivo	Gastos Comprometidos	Obligaciones Reconocidas	Remanentes de Crédito	Pagos	Obligaciones Pdtes. de Pago
6.3.5	MOBILIARIO Y ENSERES	0,00	20.500,00	20.500,00	0,00	0,00	20.500,00	0,00	0,00
6.3.5.00	ADQUISICION	0,00	20.500,00	20.500,00	0,00	0,00	20.500,00	0,00	0,00
7	TRANSFERENCIAS DE CAPITAL	0,00	15.703,96	15.703,96	0,00	0,00	15.703,96	0,00	0,00
7.6	A CORPORACIONES LOCALES	0,00	15.703,96	15.703,96	0,00	0,00	15.703,96	0,00	0,00
7.6.1	A AYUNTAMIENTOS	0,00	15.703,96	15.703,96	0,00	0,00	15.703,96	0,00	0,00
7.6.1.00	A AYUNTAMIENTOS	0,00	15.703,96	15.703,96	0,00	0,00	15.703,96	0,00	0,00
Total Orgánico / Funcional	0806 / 2711	0,00	310.384,03	310.384,03	126.599,32	125.245,20	185.138,83	59.950,42	65.294,78




Información a fecha: 31/12/2019

Unidad monetaria: Euros

Clasificación Orgánica 0901 SOSTENIBILIDAD Y TRANSICIÓN ECOLÓGICA / SECRETARIA GENERAL TECNICA

Clasificación Funcional 4514 ACTUACIONES DE CARÁCTER ECONÓMICO / INFRAESTRUCTURAS / INFRAESTRUCTURAS BÁSICAS / SERVICIOS GENERALES E INFRAESTRUCTURAS BÁSICAS

Clasificación Económica	Denominación	Presupuesto Inicial	Modificaciones de Crédito	Crédito Definitivo	Gastos Comprometidos	Obligaciones Reconocidas	Remanentes de Crédito	Pagos	Obligaciones Pdtes. de Pago
2	GASTOS EN BIENES CORRIENTES Y SERVICIOS	0,00	0,00	0,00	0,00	0,00	0,00	0,00	0,00
2.2	MATERIAL, SUMINISTROS Y OTROS	0,00	0,00	0,00	0,00	0,00	0,00	0,00	0,00
2.2.1	SUMINISTROS	0,00	0,00	0,00	0,00	0,00	0,00	0,00	0,00
2.2.1.02	GAS	0,00	0,00	0,00	0,00	0,00	0,00	0,00	0,00
Total Orgánico / Funcional	0901 / 4514	0,00	0,00	0,00	0,00	0,00	0,00	0,00	0,00




Información a fecha: 31/12/2019

Unidad monetaria: Euros

Clasificación Orgánica 090101 SOSTENIBILIDAD Y TRANSICIÓN ECOLÓGICA / SECRETARIA GENERAL TECNICA / SERVICIOS GENERALES

Clasificación Funcional 4514 ACTUACIONES DE CARÁCTER ECONÓMICO / INFRAESTRUCTURAS / INFRAESTRUCTURAS BÁSICAS / SERVICIOS GENERALES E INFRAESTRUCTURAS BÁSICAS

Clasificación Económica	Denominación	Presupuesto Inicial	Modificaciones de Crédito	Crédito Definitivo	Gastos Comprometidos	Obligaciones Reconocidas	Remanentes de Crédito	Pagos	Obligaciones Pdes. de Pago
1	GASTOS DE PERSONAL	1.087.197,00	-6.000,00	1.081.197,00	1.080.263,19	1.080.263,19	933,81	1.080.263,19	0,00
1.0	ALTOS CARGOS	129.064,00	0,00	129.064,00	134.871,93	134.871,93	-5.807,93	134.871,93	0,00
1.0.0	RETRIBUCIONES BASICAS Y OTRAS REMUNERACIONES DE ALTOS CARGOS	129.064,00	0,00	129.064,00	134.871,93	134.871,93	-5.807,93	134.871,93	0,00
1.0.0.00	RETRIBUCIONES BASICAS	87.976,00	0,00	87.976,00	91.953,10	91.953,10	-3.977,10	91.953,10	0,00
1.0.0.01	OTRAS REMUNERACIONES	41.088,00	0,00	41.088,00	42.918,83	42.918,83	-1.830,83	42.918,83	0,00
1.1	PERSONAL EVENTUAL	61.770,00	0,00	61.770,00	65.680,33	65.680,33	-3.910,33	65.680,33	0,00
1.1.0	RETRIB. BASICAS Y OTRAS REMUNERACIONES DE PERSONAL EVENTUAL	61.770,00	0,00	61.770,00	65.680,33	65.680,33	-3.910,33	65.680,33	0,00
1.1.0.00	RETRIBUCIONES BASICAS	28.984,00	0,00	28.984,00	40.227,47	40.227,47	-11.243,47	40.227,47	0,00
1.1.0.01	OTRAS REMUNERACIONES	32.786,00	0,00	32.786,00	25.452,86	25.452,86	7.333,14	25.452,86	0,00
1.2	FUNCIONARIOS	662.517,00	-25.000,00	637.517,00	630.087,30	630.087,30	7.429,70	630.087,30	0,00
1.2.0	RETRIBUCIONES BASICAS	347.065,00	-6.000,00	341.065,00	339.330,05	339.330,05	1.734,95	339.330,05	0,00
1.2.0.00	SUELDO Y PAGAS EXTRAORDINARIAS	306.916,00	-6.000,00	300.916,00	296.203,32	296.203,32	4.712,68	296.203,32	0,00
1.2.0.05	TRIENIOS	40.149,00	0,00	40.149,00	43.126,73	43.126,73	-2.977,73	43.126,73	0,00
1.2.1	RETRIBUCIONES COMPLEMENTARIAS	315.452,00	-19.000,00	296.452,00	290.757,25	290.757,25	5.694,75	290.757,25	0,00
1.2.1.00	COMPLEMENTOS DE DESTINO	124.756,00	0,00	124.756,00	115.520,83	115.520,83	9.235,17	115.520,83	0,00
1.2.1.01	COMPLEMENTO ESPECIFICO	188.485,00	-19.000,00	169.485,00	166.249,21	166.249,21	3.235,79	166.249,21	0,00
1.2.1.04	OTRAS REMUNERACIONES	2.211,00	0,00	2.211,00	8.987,21	8.987,21	-6.776,21	8.987,21	0,00
1.3	LABORALES	28.723,00	0,00	28.723,00	34.614,38	34.614,38	-5.891,38	34.614,38	0,00
1.3.0	LABORAL FIJO	26.303,00	0,00	26.303,00	27.308,24	27.308,24	-1.005,24	27.308,24	0,00
1.3.0.02	HORAS EXTRAORDINARIAS	26.303,00	0,00	26.303,00	27.308,24	27.308,24	-1.005,24	27.308,24	0,00
1.3.1	LABORAL EVENTUAL	2.420,00	0,00	2.420,00	7.306,14	7.306,14	-4.886,14	7.306,14	0,00
1.3.1.02	HORAS EXTRAORDINARIAS	2.420,00	0,00	2.420,00	7.306,14	7.306,14	-4.886,14	7.306,14	0,00
1.5	INCENTIVOS AL RENDIMIENTO	12.752,00	0,00	12.752,00	6.306,87	6.306,87	6.445,13	6.306,87	0,00
1.5.0	PRODUCTIVIDAD	0,00	0,00	0,00	931,56	931,56	-931,56	931,56	0,00
1.5.1	GRATIFICACIONES	12.752,00	0,00	12.752,00	5.375,31	5.375,31	7.376,69	5.375,31	0,00
1.6	CUOTAS, PRESTACIONES Y GASTOS SOCIALES A CARGO DEL EMPLEADOR	192.371,00	19.000,00	211.371,00	208.702,38	208.702,38	2.668,62	208.702,38	0,00
1.6.0	CUOTAS SOCIALES	192.371,00	19.000,00	211.371,00	208.702,38	208.702,38	2.668,62	208.702,38	0,00
1.6.0.00	SEGURIDAD SOCIAL	192.371,00	19.000,00	211.371,00	208.702,38	208.702,38	2.668,62	208.702,38	0,00
2	GASTOS EN BIENES CORRIENTES Y SERVICIOS	485.000,00	56.818,12	541.818,12	534.575,58	413.959,81	127.858,31	307.373,89	106.585,92
2.0	ARRENDAMIENTOS Y CANONES	0,00	0,00	0,00	0,00	0,00	0,00	0,00	0,00
2.0.3	MAQUINARIA, INSTALACION Y UTILLAJE	0,00	0,00	0,00	0,00	0,00	0,00	0,00	0,00
2.1	REPARACIONES, MANTENIMIENTO Y CONSERVACION	9.090,00	0,00	9.090,00	7.086,39	7.086,33	2.003,67	6.417,19	669,14
2.1.2	EDIFICIOS Y OTRAS CONSTRUCCIONES	500,00	0,00	500,00	1.450,06	1.450,06	-950,06	1.450,06	0,00



Información a fecha: 31/12/2019

Unidad monetaria: Euros

Clasificación Orgánica 090101 SOSTENIBILIDAD Y TRANSICIÓN ECOLÓGICA / SECRETARIA GENERAL TECNICA / SERVICIOS GENERALES

Clasificación Funcional 4514 ACTUACIONES DE CARÁCTER ECONÓMICO / INFRAESTRUCTURAS / INFRAESTRUCTURAS BÁSICAS / SERVICIOS GENERALES E INFRAESTRUCTURAS BÁSICAS

Clasificación Económica	Denominación	Presupuesto Inicial	Modificaciones de Crédito	Crédito Definitivo	Gastos Comprometidos	Obligaciones Reconocidas	Remanentes de Crédito	Pagos	Obligaciones Pdes. de Pago
2.1.2.00	INMOVILIZADO PROPIO	500,00	0,00	500,00	1.450,06	1.450,06	-950,06	1.450,06	0,00
2.1.3	MAQUINARIA, INSTALACION Y UTILLAJE	8.090,00	0,00	8.090,00	5.581,28	5.581,22	2.508,78	4.967,13	614,09
2.1.3.00	INMOVILIZADO PROPIO	8.090,00	0,00	8.090,00	5.581,28	5.581,22	2.508,78	4.967,13	614,09
2.1.4	ELEMENTOS DE TRANSPORTE	500,00	0,00	500,00	55,05	55,05	444,95	0,00	55,05
2.1.4.00	INMOVILIZADO PROPIO	500,00	0,00	500,00	55,05	55,05	444,95	0,00	55,05
2.2	MATERIAL, SUMINISTROS Y OTROS	473.385,00	56.818,12	530.203,12	526.952,33	406.336,62	123.866,50	300.811,56	105.525,06
2.2.0	MATERIAL DE OFICINA	12.900,00	200,00	13.100,00	17.300,58	9.995,53	3.104,47	9.498,79	496,74
2.2.0.00	ORDINARIO NO INVENTARIABLE	8.900,00	200,00	9.100,00	12.686,80	6.567,81	2.532,19	6.071,07	496,74
2.2.0.01	PRENSA, REVISTAS, LIBROS Y OTRAS PUBLICACIONES	4.000,00	0,00	4.000,00	4.613,78	3.427,72	572,28	3.427,72	0,00
2.2.1	SUMINISTROS	90.500,00	1.000,00	91.500,00	151.302,79	82.163,56	9.336,44	56.507,86	25.655,70
2.2.1.00	ENERGIA ELECTRICA	50.000,00	0,00	50.000,00	99.962,70	38.133,32	11.866,68	27.784,27	10.349,05
2.2.1.01	AGUA	10.000,00	0,00	10.000,00	4.737,87	4.737,87	5.262,13	4.737,87	0,00
2.2.1.02	GAS	26.000,00	0,00	26.000,00	29.444,22	22.134,37	3.865,63	19.302,88	2.831,49
2.2.1.03	COMBUSTIBLES Y CARBURANTES	0,00	0,00	0,00	8.291,10	8.291,10	-8.291,10	0,00	8.291,10
2.2.1.04	VESTUARIO	500,00	800,00	1.300,00	2.514,68	2.514,68	-1.214,68	65,34	2.449,34
2.2.1.23	CALZADO	500,00	200,00	700,00	579,64	579,64	120,36	419,64	160,00
2.2.1.99	OTROS SUMINISTROS	3.500,00	0,00	3.500,00	5.772,58	5.772,58	-2.272,58	4.197,86	1.574,72
2.2.2	COMUNICACIONES	103.000,00	-25.000,00	78.000,00	70.149,91	28.156,56	49.843,44	24.714,03	3.442,53
2.2.2.01	POSTALES	103.000,00	-25.000,00	78.000,00	70.149,91	28.156,56	49.843,44	24.714,03	3.442,53
2.2.3	TRANSPORTES	1.000,00	0,00	1.000,00	1.260,03	1.260,03	-260,03	1.260,03	0,00
2.2.4	PRIMAS DE SEGUROS	0,00	0,00	0,00	381,31	381,31	-381,31	381,31	0,00
2.2.4.99	OTROS RIESGOS	0,00	0,00	0,00	381,31	381,31	-381,31	381,31	0,00
2.2.5	TRIBUTOS	26.000,00	2.779,28	28.779,28	9.555,96	9.555,96	19.223,32	9.555,96	0,00
2.2.5.00	LOCALES	18.000,00	2.779,28	20.779,28	9.204,63	9.204,63	11.574,65	9.204,63	0,00
2.2.5.01	AUTONOMICAS	8.000,00	0,00	8.000,00	0,00	0,00	8.000,00	0,00	0,00
2.2.5.02	ESTATALES	0,00	0,00	0,00	351,33	351,33	-351,33	351,33	0,00
2.2.6	GASTOS DIVERSOS	47.050,00	77.838,84	124.888,84	46.226,18	46.226,18	78.662,66	18.990,18	27.236,00
2.2.6.01	ATENCIONES PROTOCOLARIAS Y REPRESENTATIVAS	5.050,00	0,00	5.050,00	2.803,26	2.803,26	2.246,74	2.803,26	0,00
2.2.6.02	PUBLICIDAD Y PROPAGANDA	32.000,00	-15.000,00	17.000,00	13.329,36	13.329,36	3.670,64	13.329,36	0,00
2.2.6.03	JURIDICOS, CONTENCIOSOS	5.000,00	92.838,84	97.838,84	27.531,28	27.531,28	70.307,56	1.889,56	25.641,72
2.2.6.99	OTROS	5.000,00	0,00	5.000,00	2.562,28	2.562,28	2.437,72	968,00	1.594,28
2.2.7	TRABAJOS REALIZADOS POR OTRAS EMPRESAS	192.935,00	0,00	192.935,00	230.775,57	228.597,49	-35.662,49	179.903,40	48.694,09
2.2.7.00	LIMPIEZA Y ASEO	155.000,00	0,00	155.000,00	149.683,82	149.683,79	5.316,21	125.588,89	24.094,90



Información a fecha: 31/12/2019

Unidad monetaria: Euros

Clasificación Orgánica 090101 SOSTENIBILIDAD Y TRANSICIÓN ECOLÓGICA / SECRETARIA GENERAL TECNICA / SERVICIOS GENERALES

Clasificación Funcional 4514 ACTUACIONES DE CARÁCTER ECONÓMICO / INFRAESTRUCTURAS / INFRAESTRUCTURAS BÁSICAS / SERVICIOS GENERALES E INFRAESTRUCTURAS BÁSICAS

Clasificación Económica	Denominación	Presupuesto Inicial	Modificaciones de Crédito	Crédito Definitivo	Gastos Comprometidos	Obligaciones Reconocidas	Remanentes de Crédito	Pagos	Obligaciones Pdes. de Pago
2.2.7.02	VALORACIONES Y PERITAJES	14.000,00	0,00	14.000,00	2.280,85	2.280,85	11.719,15	2.280,85	0,00
2.2.7.06	ESTUDIOS Y TRABAJOS TECNICOS	2.000,00	0,00	2.000,00	12.849,99	12.849,99	-10.849,99	0,00	12.849,99
2.2.7.99	OTROS	21.935,00	0,00	21.935,00	65.960,91	63.782,86	-41.847,86	52.033,66	11.749,20
2.3	INDEMNIZACION POR RAZON DEL SERVICIO	2.525,00	0,00	2.525,00	536,86	536,86	1.988,14	145,14	391,72
2.3.0	DIETAS	500,00	0,00	500,00	226,06	226,06	273,94	17,14	208,92
2.3.1	LOCOMOCION	2.025,00	0,00	2.025,00	310,80	310,80	1.714,20	128,00	182,80
3	GASTOS FINANCIEROS	5.000,00	0,00	5.000,00	4.420,40	4.420,40	579,60	4.420,40	0,00
3.4	DE DEPOSITOS, FIANZAS Y OTROS	5.000,00	0,00	5.000,00	4.420,40	4.420,40	579,60	4.420,40	0,00
3.4.2	INTERESES DE DEMORA	5.000,00	0,00	5.000,00	4.420,40	4.420,40	579,60	4.420,40	0,00
6	INVERSIONES REALES	38.880,00	21.784,25	60.664,25	8.149,35	8.149,35	52.514,90	0,00	8.149,35
6.3	INVERSION DE REPOSICION ASOCIADA AL FUNCION. OPERAT. DE LOS SERVICIOS	38.880,00	21.784,25	60.664,25	8.149,35	8.149,35	52.514,90	0,00	8.149,35
6.3.2	EDIFICIOS Y OTRAS CONSTRUCCIONES	7.000,00	21.784,25	28.784,25	8.149,35	8.149,35	20.634,90	0,00	8.149,35
6.3.2.01	CONSTRUCCION	7.000,00	21.784,25	28.784,25	8.149,35	8.149,35	20.634,90	0,00	8.149,35
6.3.3	MAQUINARIA, INSTALACIONES Y UTILLAJE	9.500,00	0,00	9.500,00	0,00	0,00	9.500,00	0,00	0,00
6.3.3.00	ADQUISICION	9.500,00	0,00	9.500,00	0,00	0,00	9.500,00	0,00	0,00
6.3.5	MOBILIARIO Y ENSERES	22.380,00	0,00	22.380,00	0,00	0,00	22.380,00	0,00	0,00
6.3.5.00	ADQUISICION	22.380,00	0,00	22.380,00	0,00	0,00	22.380,00	0,00	0,00
Total Orgánico / Funcional	090101 / 4514	1.616.077,00	72.602,37	1.688.679,37	1.627.408,52	1.506.792,75	181.886,62	1.392.057,48	114.735,27




Información a fecha: 31/12/2019

Unidad monetaria: Euros

Clasificación Orgánica 090102 SOSTENIBILIDAD Y TRANSICIÓN ECOLÓGICA / SECRETARIA GENERAL TECNICA / PARQUE MOVIL

Clasificación Funcional 4514 ACTUACIONES DE CARÁCTER ECONÓMICO / INFRAESTRUCTURAS / INFRAESTRUCTURAS BÁSICAS / SERVICIOS GENERALES E INFRAESTRUCTURAS BÁSICAS

Clasificación Económica	Denominación	Presupuesto Inicial	Modificaciones de Crédito	Crédito Definitivo	Gastos Comprometidos	Obligaciones Reconocidas	Remanentes de Crédito	Pagos	Obligaciones Pdes. de Pago
1	GASTOS DE PERSONAL	788.839,00	-92.000,00	696.839,00	695.539,48	695.539,48	1.299,52	695.539,48	0,00
1.2	FUNCIONARIOS	399.648,00	-50.000,00	349.648,00	348.894,78	348.894,78	753,22	348.894,78	0,00
1.2.0	RETRIBUCIONES BASICAS	203.627,00	-23.000,00	180.627,00	176.703,23	176.703,23	3.923,77	176.703,23	0,00
1.2.0.00	SUELDO Y PAGAS EXTRAORDINARIAS	180.975,00	-23.000,00	157.975,00	154.695,09	154.695,09	3.279,91	154.695,09	0,00
1.2.0.05	TRIENIOS	22.652,00	0,00	22.652,00	22.008,14	22.008,14	643,86	22.008,14	0,00
1.2.1	RETRIBUCIONES COMPLEMENTARIAS	196.021,00	-27.000,00	169.021,00	172.191,55	172.191,55	-3.170,55	172.191,55	0,00
1.2.1.00	COMPLEMENTOS DE DESTINO	70.560,00	-9.000,00	61.560,00	58.333,28	58.333,28	3.226,72	58.333,28	0,00
1.2.1.01	COMPLEMENTO ESPECIFICO	125.461,00	-18.000,00	107.461,00	106.339,59	106.339,59	1.121,41	106.339,59	0,00
1.2.1.04	OTRAS REMUNERACIONES	0,00	0,00	0,00	7.518,68	7.518,68	-7.518,68	7.518,68	0,00
1.3	LABORALES	174.683,00	-54.000,00	120.683,00	148.715,13	148.715,13	-28.032,13	148.715,13	0,00
1.3.0	LABORAL FIJO	161.119,00	-54.000,00	107.119,00	78.592,51	78.592,51	28.526,49	78.592,51	0,00
1.3.0.00	RETRIBUCIONES BASICAS	88.040,00	-42.000,00	46.040,00	42.638,10	42.638,10	3.401,90	42.638,10	0,00
1.3.0.01	OTRAS REMUNERACIONES	73.079,00	-12.000,00	61.079,00	35.954,41	35.954,41	25.124,59	35.954,41	0,00
1.3.1	LABORAL EVENTUAL	13.564,00	0,00	13.564,00	70.122,62	70.122,62	-56.558,62	70.122,62	0,00
1.3.1.00	RETRIBUCIONES BASICAS	6.782,00	0,00	6.782,00	37.266,84	37.266,84	-30.484,84	37.266,84	0,00
1.3.1.01	OTRAS REMUNERACIONES	6.782,00	0,00	6.782,00	32.855,78	32.855,78	-26.073,78	32.855,78	0,00
1.5	INCENTIVOS AL RENDIMIENTO	51.515,00	0,00	51.515,00	48.574,61	48.574,61	2.940,39	48.574,61	0,00
1.5.0	PRODUCTIVIDAD	0,00	0,00	0,00	1.309,68	1.309,68	-1.309,68	1.309,68	0,00
1.5.1	GRATIFICACIONES	51.515,00	0,00	51.515,00	47.264,93	47.264,93	4.250,07	47.264,93	0,00
1.6	CUOTAS, PRESTACIONES Y GASTOS SOCIALES A CARGO DEL EMPLEADOR	162.993,00	12.000,00	174.993,00	149.354,96	149.354,96	25.638,04	149.354,96	0,00
1.6.0	CUOTAS SOCIALES	162.993,00	12.000,00	174.993,00	149.354,96	149.354,96	25.638,04	149.354,96	0,00
1.6.0.00	SEGURIDAD SOCIAL	162.993,00	12.000,00	174.993,00	149.354,96	149.354,96	25.638,04	149.354,96	0,00
2	GASTOS EN BIENES CORRIENTES Y SERVICIOS	1.003.050,00	0,00	1.003.050,00	865.683,11	826.563,47	176.486,53	679.973,53	146.589,94
2.0	ARRENDAMIENTOS Y CANONES	10.000,00	0,00	10.000,00	195,29	195,29	9.804,71	0,00	195,29
2.0.0	TERRENOS Y BIENES NATURALES	10.000,00	0,00	10.000,00	0,00	0,00	10.000,00	0,00	0,00
2.0.3	MAQUINARIA, INSTALACION Y UTILLAJE	0,00	0,00	0,00	195,29	195,29	-195,29	0,00	195,29
2.1	REPARACIONES, MANTENIMIENTO Y CONSERVACION	149.379,00	0,00	149.379,00	109.241,75	109.241,75	40.137,25	89.443,53	19.798,22
2.1.2	EDIFICIOS Y OTRAS CONSTRUCCIONES	1.800,00	0,00	1.800,00	8.228,35	8.228,35	-6.428,35	7.998,11	230,24
2.1.2.00	INMOVILIZADO PROPIO	1.800,00	0,00	1.800,00	8.228,35	8.228,35	-6.428,35	7.998,11	230,24
2.1.3	MAQUINARIA, INSTALACION Y UTILLAJE	900,00	0,00	900,00	23.002,65	23.002,65	-22.102,65	19.114,12	3.888,53
2.1.3.00	INMOVILIZADO PROPIO	900,00	0,00	900,00	23.002,65	23.002,65	-22.102,65	19.114,12	3.888,53
2.1.4	ELEMENTOS DE TRANSPORTE	145.479,00	0,00	145.479,00	75.249,34	75.249,34	70.229,66	59.569,89	15.679,45
2.1.4.00	INMOVILIZADO PROPIO	145.479,00	0,00	145.479,00	75.249,34	75.249,34	70.229,66	59.569,89	15.679,45



Información a fecha: 31/12/2019

Unidad monetaria: Euros

Clasificación Orgánica 090102 SOSTENIBILIDAD Y TRANSICIÓN ECOLÓGICA / SECRETARIA GENERAL TECNICA / PARQUE MOVIL

Clasificación Funcional 4514 ACTUACIONES DE CARÁCTER ECONÓMICO / INFRAESTRUCTURAS / INFRAESTRUCTURAS BÁSICAS / SERVICIOS GENERALES E INFRAESTRUCTURAS BÁSICAS

Clasificación Económica	Denominación	Presupuesto Inicial	Modificaciones de Crédito	Crédito Definitivo	Gastos Comprometidos	Obligaciones Reconocidas	Remanentes de Crédito	Pagos	Obligaciones Pdes. de Pago
2.1.5	MOBILIARIO Y ENSERES	300,00	0,00	300,00	0,00	0,00	300,00	0,00	0,00
2.1.5.00	INMOVILIZADO PROPIO	300,00	0,00	300,00	0,00	0,00	300,00	0,00	0,00
2.1.6	EQUIPOS PARA PROCESO DE INFORMACION	900,00	0,00	900,00	2.761,41	2.761,41	-1.861,41	2.761,41	0,00
2.1.6.00	INMOVILIZADO PROPIO	900,00	0,00	900,00	2.761,41	2.761,41	-1.861,41	2.761,41	0,00
2.2	MATERIAL, SUMINISTROS Y OTROS	810.947,00	0,00	810.947,00	740.660,33	701.540,69	109.406,31	575.786,73	125.753,96
2.2.0	MATERIAL DE OFICINA	3.700,00	0,00	3.700,00	965,48	920,48	2.779,52	624,78	295,70
2.2.0.00	ORDINARIO NO INVENTARIABLE	2.500,00	0,00	2.500,00	862,63	817,63	1.682,37	521,93	295,70
2.2.0.01	PRENSA, REVISTAS, LIBROS Y OTRAS PUBLICACIONES	900,00	0,00	900,00	0,00	0,00	900,00	0,00	0,00
2.2.0.02	MATERIAL INFORMATICO NO INVENTARIABLE	300,00	0,00	300,00	102,85	102,85	197,15	102,85	0,00
2.2.1	SUMINISTROS	647.647,00	0,00	647.647,00	528.820,08	504.201,36	143.445,64	408.041,08	96.160,28
2.2.1.00	ENERGIA ELECTRICA	25.000,00	0,00	25.000,00	21.018,04	13.020,07	11.979,93	12.083,81	936,26
2.2.1.01	AGUA	12.250,00	0,00	12.250,00	705,42	705,42	11.544,58	705,42	0,00
2.2.1.02	GAS	15.070,00	0,00	15.070,00	22.935,22	19.199,34	-4.129,34	15.610,62	3.588,72
2.2.1.03	COMBUSTIBLES Y CARBURANTES	587.127,00	0,00	587.127,00	461.590,85	448.705,98	138.421,02	366.645,48	82.060,50
2.2.1.04	VESTUARIO	5.500,00	0,00	5.500,00	9.811,88	9.811,88	-4.311,88	1.833,21	7.978,67
2.2.1.07	MATERIALES ESPECIALES	900,00	0,00	900,00	2.072,72	2.072,72	-1.172,72	1.939,62	133,10
2.2.1.23	CALZADO	900,00	0,00	900,00	0,00	0,00	900,00	0,00	0,00
2.2.1.99	OTROS SUMINISTROS	900,00	0,00	900,00	10.685,95	10.685,95	-9.785,95	9.222,92	1.463,03
2.2.3	TRANSPORTES	4.500,00	0,00	4.500,00	0,00	0,00	4.500,00	0,00	0,00
2.2.4	PRIMAS DE SEGUROS	900,00	0,00	900,00	0,00	0,00	900,00	0,00	0,00
2.2.4.00	EDIFICIOS Y LOCALES	900,00	0,00	900,00	0,00	0,00	900,00	0,00	0,00
2.2.5	TRIBUTOS	3.800,00	0,00	3.800,00	4.786,13	4.786,13	-986,13	4.757,43	28,70
2.2.5.00	LOCALES	2.000,00	0,00	2.000,00	4.029,23	4.029,23	-2.029,23	4.029,23	0,00
2.2.5.01	AUTONOMICAS	900,00	0,00	900,00	412,50	412,50	487,50	412,50	0,00
2.2.5.02	ESTATALES	900,00	0,00	900,00	344,40	344,40	555,60	315,70	28,70
2.2.6	GASTOS DIVERSOS	4.500,00	0,00	4.500,00	6.204,08	6.204,08	-1.704,08	6.174,35	29,73
2.2.6.99	OTROS	4.500,00	0,00	4.500,00	6.204,08	6.204,08	-1.704,08	6.174,35	29,73
2.2.7	TRABAJOS REALIZADOS POR OTRAS EMPRESAS	145.900,00	0,00	145.900,00	199.884,56	185.428,64	-39.528,64	156.189,09	29.239,55
2.2.7.01	SEGURIDAD	145.000,00	0,00	145.000,00	192.655,88	178.199,96	-33.199,96	149.312,90	28.887,06
2.2.7.99	OTROS	900,00	0,00	900,00	7.228,68	7.228,68	-6.328,68	6.876,19	352,49
2.3	INDEMNIZACION POR RAZON DEL SERVICIO	32.724,00	0,00	32.724,00	15.585,74	15.585,74	17.138,26	14.743,27	842,47
2.3.0	DIETAS	32.224,00	0,00	32.224,00	14.967,17	14.967,17	17.256,83	14.305,85	661,32
2.3.1	LOCOMOCION	500,00	0,00	500,00	618,57	618,57	-118,57	437,42	181,15



Información a fecha: 31/12/2019

Unidad monetaria: Euros

Clasificación Orgánica 090102 SOSTENIBILIDAD Y TRANSICIÓN ECOLÓGICA / SECRETARIA GENERAL TECNICA / PARQUE MOVIL

Clasificación Funcional 4514 ACTUACIONES DE CARÁCTER ECONÓMICO / INFRAESTRUCTURAS / INFRAESTRUCTURAS BÁSICAS / SERVICIOS GENERALES E INFRAESTRUCTURAS BÁSICAS

Clasificación Económica	Denominación	Presupuesto Inicial	Modificaciones de Crédito	Crédito Definitivo	Gastos Comprometidos	Obligaciones Reconocidas	Remanentes de Crédito	Pagos	Obligaciones Pdes. de Pago
6	INVERSIONES REALES	125.850,00	-80.000,00	45.850,00	0,00	0,00	45.850,00	0,00	0,00
6.3	INVERSION DE REPOSICION ASOCIADA AL FUNCION. OPERAT. DE LOS SERVICIOS	125.850,00	-80.000,00	45.850,00	0,00	0,00	45.850,00	0,00	0,00
6.3.2	EDIFICIOS Y OTRAS CONSTRUCCIONES	123.000,00	-80.000,00	43.000,00	0,00	0,00	43.000,00	0,00	0,00
6.3.2.01	CONSTRUCCION	123.000,00	-80.000,00	43.000,00	0,00	0,00	43.000,00	0,00	0,00
6.3.3	MAQUINARIA, INSTALACIONES Y UTILLAJE	2.850,00	0,00	2.850,00	0,00	0,00	2.850,00	0,00	0,00
6.3.3.00	ADQUISICION	2.850,00	0,00	2.850,00	0,00	0,00	2.850,00	0,00	0,00
Total Orgánico / Funcional	090102 / 4514	1.917.739,00	-172.000,00	1.745.739,00	1.561.222,59	1.522.102,95	223.636,05	1.375.513,01	146.589,94



Información a fecha: 31/12/2019

Unidad monetaria: Euros

Clasificación Orgánica 0902 SOSTENIBILIDAD Y TRANSICIÓN ECOLÓGICA / D.G. DE INFRAESTRUCTURAS

Clasificación Funcional 4411 ACTUACIONES DE CARÁCTER ECONÓMICO / TRANSPORTE / TRANSPORTE / TRANSPORTE

Clasificación Económica	Denominación	Presupuesto Inicial	Modificaciones de Crédito	Crédito Definitivo	Gastos Comprometidos	Obligaciones Reconocidas	Remanentes de Crédito	Pagos	Obligaciones Pdes. de Pago
2	GASTOS EN BIENES CORRIENTES Y SERVICIOS	87.000,00	45.500,00	132.500,00	94.977,10	89.268,94	43.231,06	43.943,69	45.325,25
2.1	REPARACIONES, MANTENIMIENTO Y CONSERVACION	37.000,00	0,00	37.000,00	8.632,21	8.632,21	28.367,79	6.998,71	1.633,50
2.1.1	BIENES DESTINADOS AL USO GENERAL	27.000,00	0,00	27.000,00	5.186,13	5.186,13	21.813,87	4.508,53	677,60
2.1.1.00	INMOVILIZADO PROPIO	27.000,00	0,00	27.000,00	5.186,13	5.186,13	21.813,87	4.508,53	677,60
2.1.2	EDIFICIOS Y OTRAS CONSTRUCCIONES	5.000,00	0,00	5.000,00	2.599,08	2.599,08	2.400,92	1.643,18	955,90
2.1.2.00	INMOVILIZADO PROPIO	5.000,00	0,00	5.000,00	2.599,08	2.599,08	2.400,92	1.643,18	955,90
2.1.5	MOBILIARIO Y ENSERES	5.000,00	0,00	5.000,00	847,00	847,00	4.153,00	847,00	0,00
2.1.5.00	INMOVILIZADO PROPIO	5.000,00	0,00	5.000,00	847,00	847,00	4.153,00	847,00	0,00
2.2	MATERIAL, SUMINISTROS Y OTROS	45.000,00	37.500,00	82.500,00	78.784,26	73.076,10	9.423,90	30.632,62	42.443,48
2.2.0	MATERIAL DE OFICINA	1.000,00	0,00	1.000,00	8.038,27	7.676,60	-6.676,60	6.215,81	1.460,79
2.2.0.00	ORDINARIO NO INVENTARIABLE	0,00	0,00	0,00	8.038,27	7.676,60	-7.676,60	6.215,81	1.460,79
2.2.0.01	PRENSA, REVISTAS, LIBROS Y OTRAS PUBLICACIONES	500,00	0,00	500,00	0,00	0,00	500,00	0,00	0,00
2.2.0.02	MATERIAL INFORMATICO NO INVENTARIABLE	500,00	0,00	500,00	0,00	0,00	500,00	0,00	0,00
2.2.1	SUMINISTROS	37.000,00	0,00	37.000,00	29.914,21	24.567,72	12.432,28	22.958,43	1.609,29
2.2.1.00	ENERGIA ELECTRICA	0,00	0,00	0,00	144,20	144,20	-144,20	144,20	0,00
2.2.1.03	COMBUSTIBLES Y CARBURANTES	0,00	0,00	0,00	10,00	10,00	-10,00	10,00	0,00
2.2.1.04	VESTUARIO	1.000,00	0,00	1.000,00	0,00	0,00	1.000,00	0,00	0,00
2.2.1.23	CALZADO	1.000,00	0,00	1.000,00	0,00	0,00	1.000,00	0,00	0,00
2.2.1.99	OTROS SUMINISTROS	35.000,00	0,00	35.000,00	29.760,01	24.413,52	10.586,48	22.804,23	1.609,29
2.2.3	TRANSPORTES	1.000,00	0,00	1.000,00	0,00	0,00	1.000,00	0,00	0,00
2.2.5	TRIBUTOS	2.000,00	0,00	2.000,00	179,83	179,83	1.820,17	179,83	0,00
2.2.5.00	LOCALES	1.000,00	0,00	1.000,00	179,83	179,83	820,17	179,83	0,00
2.2.5.02	ESTATALES	1.000,00	0,00	1.000,00	0,00	0,00	1.000,00	0,00	0,00
2.2.6	GASTOS DIVERSOS	2.000,00	2.500,00	4.500,00	10,62	10,62	4.489,38	10,62	0,00
2.2.6.03	JURIDICOS, CONTENCIOSOS	1.000,00	2.500,00	3.500,00	0,00	0,00	3.500,00	0,00	0,00
2.2.6.06	REUNIONES, CONFERENCIAS Y CURSOS	1.000,00	0,00	1.000,00	0,00	0,00	1.000,00	0,00	0,00
2.2.6.99	OTROS	0,00	0,00	0,00	10,62	10,62	-10,62	10,62	0,00
2.2.7	TRABAJOS REALIZADOS POR OTRAS EMPRESAS	2.000,00	35.000,00	37.000,00	40.641,33	40.641,33	-3.641,33	1.267,93	39.373,40
2.2.7.06	ESTUDIOS Y TRABAJOS TECNICOS	1.000,00	35.000,00	36.000,00	40.549,52	40.549,52	-4.549,52	1.176,12	39.373,40
2.2.7.99	OTROS	1.000,00	0,00	1.000,00	91,81	91,81	908,19	91,81	0,00
2.3	INDEMNIZACION POR RAZON DEL SERVICIO	5.000,00	8.000,00	13.000,00	7.560,63	7.560,63	5.439,37	6.312,36	1.248,27
2.3.0	DIETAS	4.000,00	8.000,00	12.000,00	5.842,52	5.842,52	6.157,48	4.644,25	1.198,27
2.3.0.00	X	0,00	6.000,00	6.000,00	0,00	0,00	6.000,00	0,00	0,00



Información a fecha: 31/12/2019

Unidad monetaria: Euros

Clasificación Orgánica 0902 SOSTENIBILIDAD Y TRANSICIÓN ECOLÓGICA / D.G. DE INFRAESTRUCTURAS

Clasificación Funcional 4411 ACTUACIONES DE CARÁCTER ECONÓMICO / TRANSPORTE / TRANSPORTE / TRANSPORTE

Clasificación Económica	Denominación	Presupuesto Inicial	Modificaciones de Crédito	Crédito Definitivo	Gastos Comprometidos	Obligaciones Reconocidas	Remanentes de Crédito	Pagos	Obligaciones Pdtes. de Pago
2.3.1	LOCOMOCION	1.000,00	0,00	1.000,00	1.718,11	1.718,11	-718,11	1.668,11	50,00
4	TRANSFERENCIAS CORRIENTES	3.485.000,00	70.000,00	3.555.000,00	3.527.320,74	2.911.876,47	643.123,53	2.339.400,46	572.476,01
4.7	A EMPRESAS PRIVADAS	3.450.000,00	70.000,00	3.520.000,00	3.503.850,23	2.888.405,96	631.594,04	2.339.400,46	549.005,50
4.7.0	X	3.450.000,00	70.000,00	3.520.000,00	3.503.850,23	2.888.405,96	631.594,04	2.339.400,46	549.005,50
4.7.0.00	SUBVENCION A LINEAS REGULARES DE DEBIL TRAFICO	3.225.000,00	70.000,00	3.295.000,00	3.256.450,00	2.641.005,73	653.994,27	2.228.994,92	412.010,81
4.7.0.01	SUBVENCION A LINEAS REGULARES DE VIAJEROS PARA ESTUDIANTES	115.000,00	0,00	115.000,00	128.085,76	128.085,76	-13.085,76	55.839,42	72.246,34
4.7.0.02	SUBVENCION A LINEAS REGULARES DE VIAJEROS PARA MAYORES DE 65 AÑOS	110.000,00	0,00	110.000,00	119.314,47	119.314,47	-9.314,47	54.566,12	64.748,35
4.8	A FAMILIAS E INSTITUCIONES SIN FINES DE LUCRO	35.000,00	0,00	35.000,00	23.470,51	23.470,51	11.529,49	0,00	23.470,51
4.8.0	X	35.000,00	0,00	35.000,00	23.470,51	23.470,51	11.529,49	0,00	23.470,51
4.8.0.00	SUBVENCION PARA CURSOS Y TRABAJOS SOBRE TRANSPORTISTAS	25.000,00	0,00	25.000,00	23.470,51	23.470,51	1.529,49	0,00	23.470,51
4.8.0.02	CLÚSTER DEL TRANSPORTE Y LA LOGÍSTICA DE LA RIOJA	10.000,00	0,00	10.000,00	0,00	0,00	10.000,00	0,00	0,00
6	INVERSIONES REALES	586.678,00	-140.910,00	445.768,00	348.978,94	348.978,94	96.789,06	315.496,17	33.482,77
6.0	INVERSION NUEVA EN INFRAESTRUCTURA Y BIENES DESTINADOS AL USO GENERAL	586.678,00	-140.910,00	445.768,00	348.978,94	348.978,94	96.789,06	315.496,17	33.482,77
6.0.1	INFRAESTRUCTURAS Y BIENES DESTINADOS AL USO GENERAL	586.678,00	-140.910,00	445.768,00	348.978,94	348.978,94	96.789,06	315.496,17	33.482,77
6.0.1.01	CONSTRUCCION	586.678,00	-140.910,00	445.768,00	344.284,14	344.284,14	101.483,86	312.350,17	31.933,97
6.0.1.03	INCORPORACION DE BIENES Y SERVICIOS	0,00	0,00	0,00	4.694,80	4.694,80	-4.694,80	3.146,00	1.548,80
6.2	INVERSION NUEVA ASOCIADA AL FUNCIONAMIENTO OPERATIVO DE LOS SERVICIOS	0,00	0,00	0,00	0,00	0,00	0,00	0,00	0,00
6.2.6	EQUIPOS PARA PROCESOS DE INFORMACION	0,00	0,00	0,00	0,00	0,00	0,00	0,00	0,00
6.2.6.00	ADQUISICION	0,00	0,00	0,00	0,00	0,00	0,00	0,00	0,00
6.3	INVERSION DE REPOSICION ASOCIADA AL FUNCION. OPERAT. DE LOS SERVICIOS	0,00	0,00	0,00	0,00	0,00	0,00	0,00	0,00
6.3.3	MAQUINARIA, INSTALACIONES Y UTILLAJE	0,00	0,00	0,00	0,00	0,00	0,00	0,00	0,00
6.3.3.00	ADQUISICION	0,00	0,00	0,00	0,00	0,00	0,00	0,00	0,00
6.3.5	MOBILIARIO Y ENSERES	0,00	0,00	0,00	0,00	0,00	0,00	0,00	0,00
6.3.5.00	ADQUISICION	0,00	0,00	0,00	0,00	0,00	0,00	0,00	0,00
6.3.6	EQUIPOS PARA PROCESOS DE INFORMACION	0,00	0,00	0,00	0,00	0,00	0,00	0,00	0,00
6.3.6.00	ADQUISICION	0,00	0,00	0,00	0,00	0,00	0,00	0,00	0,00
7	TRANSFERENCIAS DE CAPITAL	2.368.378,00	-740.000,00	1.628.378,00	1.620.931,13	0,00	1.628.378,00	0,00	0,00
7.6	A CORPORACIONES LOCALES	2.368.378,00	-740.000,00	1.628.378,00	1.620.931,13	0,00	1.628.378,00	0,00	0,00
7.6.1	A AYUNTAMIENTOS	2.368.378,00	-740.000,00	1.628.378,00	1.620.931,13	0,00	1.628.378,00	0,00	0,00
7.6.1.01	AYUNTAMIENTO DE LOGROÑO	2.368.378,00	-740.000,00	1.628.378,00	1.620.931,13	0,00	1.628.378,00	0,00	0,00
8	ACTIVOS FINANCIEROS	9.570.000,00	-171.449,00	9.398.551,00	9.398.550,16	9.239.135,85	159.415,15	9.239.135,85	0,00
8.2	CONCESION DE PRESTAMOS AL SECTOR PUBLICO	9.570.000,00	-171.449,00	9.398.551,00	9.398.550,16	9.239.135,85	159.415,15	9.239.135,85	0,00
8.2.1	PRESTAMOS A LARGO PLAZO	9.570.000,00	-171.449,00	9.398.551,00	9.398.550,16	9.239.135,85	159.415,15	9.239.135,85	0,00



Gobierno
de La
Rioja

Hacienda

Ejercicio: 2019

SICAP - Sistema de Información Contable

ESTADO DE LIQUIDACIÓN DEL PRESUPUESTO / I. LIQUIDACIÓN DEL PRESUPUESTO DE GASTOS

Página 147


Información a fecha: 31/12/2019

Unidad monetaria: Euros

Clasificación Orgánica 0902 SOSTENIBILIDAD Y TRANSICIÓN ECOLÓGICA / D.G. DE INFRAESTRUCTURAS

Clasificación Funcional 4411 ACTUACIONES DE CARÁCTER ECONÓMICO / TRANSPORTE / TRANSPORTE / TRANSPORTE

Clasificación Económica	Denominación	Presupuesto Inicial	Modificaciones de Crédito	Crédito Definitivo	Gastos Comprometidos	Obligaciones Reconocidas	Remanentes de Crédito	Pagos	Obligaciones Pdes. de Pago
8.2.1.10	DE SOCIEDADES PUBLICAS	9.570.000,00	-171.449,00	9.398.551,00	9.398.550,16	9.239.135,85	159.415,15	9.239.135,85	0,00
Total Orgánico / Funcional	0902 / 4411	16.097.056,00	-936.859,00	15.160.197,00	14.990.758,07	12.589.260,20	2.570.936,80	11.937.976,17	651.284,03



Información a fecha: 31/12/2019

Unidad monetaria: Euros

Clasificación Orgánica 0902 SOSTENIBILIDAD Y TRANSICIÓN ECOLÓGICA / D.G. DE INFRAESTRUCTURAS

Clasificación Funcional 4511 ACTUACIONES DE CARÁCTER ECONÓMICO / INFRAESTRUCTURAS / INFRAESTRUCTURAS BÁSICAS / INFRAESTRUCTURAS BÁSICAS

Clasificación Económica	Denominación	Presupuesto Inicial	Modificaciones de Crédito	Crédito Definitivo	Gastos Comprometidos	Obligaciones Reconocidas	Remanentes de Crédito	Pagos	Obligaciones Pdes. de Pago
1	GASTOS DE PERSONAL	3.092.393,00	-71.000,00	3.021.393,00	3.020.100,22	3.020.100,22	1.292,78	3.020.100,22	0,00
1.0	ALTOS CARGOS	61.599,00	0,00	61.599,00	34.601,07	34.601,07	26.997,93	34.601,07	0,00
1.0.0	RETRIBUCIONES BASICAS Y OTRAS REMUNERACIONES DE ALTOS CARGOS	61.599,00	0,00	61.599,00	34.601,07	34.601,07	26.997,93	34.601,07	0,00
1.0.0.00	RETRIBUCIONES BASICAS	20.511,00	0,00	20.511,00	11.509,99	11.509,99	9.001,01	11.509,99	0,00
1.0.0.01	OTRAS REMUNERACIONES	41.088,00	0,00	41.088,00	23.091,08	23.091,08	17.996,92	23.091,08	0,00
1.2	FUNCIONARIOS	1.256.428,00	-69.000,00	1.187.428,00	1.150.275,69	1.150.275,69	37.152,31	1.150.275,69	0,00
1.2.0	RETRIBUCIONES BASICAS	632.047,00	-39.000,00	593.047,00	585.621,29	585.621,29	7.425,71	585.621,29	0,00
1.2.0.00	SUELDO Y PAGAS EXTRAORDINARIAS	559.394,00	-39.000,00	520.394,00	517.051,90	517.051,90	3.342,10	517.051,90	0,00
1.2.0.05	TRIENIOS	72.653,00	0,00	72.653,00	68.569,39	68.569,39	4.083,61	68.569,39	0,00
1.2.1	RETRIBUCIONES COMPLEMENTARIAS	624.381,00	-30.000,00	594.381,00	564.654,40	564.654,40	29.726,60	564.654,40	0,00
1.2.1.00	COMPLEMENTOS DE DESTINO	226.587,00	0,00	226.587,00	200.431,66	200.431,66	26.155,34	200.431,66	0,00
1.2.1.01	COMPLEMENTO ESPECIFICO	381.083,00	-30.000,00	351.083,00	336.115,90	336.115,90	14.967,10	336.115,90	0,00
1.2.1.04	OTRAS REMUNERACIONES	16.711,00	0,00	16.711,00	28.106,84	28.106,84	-11.395,84	28.106,84	0,00
1.3	LABORALES	1.178.079,00	-64.000,00	1.114.079,00	1.110.543,93	1.110.543,93	3.535,07	1.110.543,93	0,00
1.3.0	LABORAL FIJO	1.174.589,00	-64.000,00	1.110.589,00	873.203,09	873.203,09	237.385,91	873.203,09	0,00
1.3.0.00	RETRIBUCIONES BASICAS	576.429,00	0,00	576.429,00	427.922,14	427.922,14	148.506,86	427.922,14	0,00
1.3.0.01	OTRAS REMUNERACIONES	598.160,00	-64.000,00	534.160,00	445.280,95	445.280,95	88.879,05	445.280,95	0,00
1.3.1	LABORAL EVENTUAL	3.490,00	0,00	3.490,00	237.340,84	237.340,84	-233.850,84	237.340,84	0,00
1.3.1.00	RETRIBUCIONES BASICAS	1.745,00	0,00	1.745,00	110.734,71	110.734,71	-108.989,71	110.734,71	0,00
1.3.1.01	OTRAS REMUNERACIONES	1.745,00	0,00	1.745,00	126.606,13	126.606,13	-124.861,13	126.606,13	0,00
1.5	INCENTIVOS AL RENDIMIENTO	0,00	0,00	0,00	3.989,03	3.989,03	-3.989,03	3.989,03	0,00
1.5.0	PRODUCTIVIDAD	0,00	0,00	0,00	3.989,03	3.989,03	-3.989,03	3.989,03	0,00
1.6	CUOTAS, PRESTACIONES Y GASTOS SOCIALES A CARGO DEL EMPLEADOR	596.287,00	62.000,00	658.287,00	720.690,50	720.690,50	-62.403,50	720.690,50	0,00
1.6.0	CUOTAS SOCIALES	596.287,00	62.000,00	658.287,00	720.690,50	720.690,50	-62.403,50	720.690,50	0,00
1.6.0.00	SEGURIDAD SOCIAL	596.287,00	62.000,00	658.287,00	720.690,50	720.690,50	-62.403,50	720.690,50	0,00
2	GASTOS EN BIENES CORRIENTES Y SERVICIOS	46.000,00	0,00	46.000,00	5.938,18	5.938,18	40.061,82	4.375,00	1.563,18
2.2	MATERIAL, SUMINISTROS Y OTROS	40.000,00	0,00	40.000,00	5.938,18	5.938,18	34.061,82	4.375,00	1.563,18
2.2.6	GASTOS DIVERSOS	40.000,00	0,00	40.000,00	5.938,18	5.938,18	34.061,82	4.375,00	1.563,18
2.2.6.03	JURIDICOS, CONTENCIOSOS	40.000,00	0,00	40.000,00	5.938,18	5.938,18	34.061,82	4.375,00	1.563,18
2.3	INDEMNIZACION POR RAZON DEL SERVICIO	6.000,00	0,00	6.000,00	0,00	0,00	6.000,00	0,00	0,00
2.3.0	DIETAS	4.000,00	0,00	4.000,00	0,00	0,00	4.000,00	0,00	0,00
2.3.1	LOCOMOCION	2.000,00	0,00	2.000,00	0,00	0,00	2.000,00	0,00	0,00
6	INVERSIONES REALES	5.461.857,00	0,00	5.461.857,00	4.921.286,94	4.563.001,64	898.855,36	3.211.767,40	1.351.234,24




Información a fecha: 31/12/2019

Unidad monetaria: Euros

Clasificación Orgánica 0902 SOSTENIBILIDAD Y TRANSICIÓN ECOLÓGICA / D.G. DE INFRAESTRUCTURAS

Clasificación Funcional 4511 ACTUACIONES DE CARÁCTER ECONÓMICO / INFRAESTRUCTURAS / INFRAESTRUCTURAS BÁSICAS / INFRAESTRUCTURAS BÁSICAS

Clasificación Económica	Denominación	Presupuesto Inicial	Modificaciones de Crédito	Crédito Definitivo	Gastos Comprometidos	Obligaciones Reconocidas	Remanentes de Crédito	Pagos	Obligaciones Pdes. de Pago
6.0	INVERSION NUEVA EN INFRAESTRUCTURA Y BIENES DESTINADOS AL USO GENERAL	5.461.857,00	0,00	5.461.857,00	4.921.286,94	4.563.001,64	898.855,36	3.211.767,40	1.351.234,24
6.0.1	INFRAESTRUCTURAS Y BIENES DESTINADOS AL USO GENERAL	5.461.857,00	0,00	5.461.857,00	4.921.286,94	4.563.001,64	898.855,36	3.211.767,40	1.351.234,24
6.0.1.00	ADQUISICION	280.000,00	0,00	280.000,00	184.174,01	184.174,01	95.825,99	184.174,01	0,00
6.0.1.01	CONSTRUCCION	5.081.857,00	0,00	5.081.857,00	4.699.982,46	4.341.697,16	740.159,84	3.016.732,02	1.324.965,14
6.0.1.03	INCORPORACION DE BIENES Y SERVICIOS	100.000,00	0,00	100.000,00	37.130,47	37.130,47	62.869,53	10.861,37	26.269,10
Total Orgánico / Funcional	0902 / 4511	8.600.250,00	-71.000,00	8.529.250,00	7.947.325,34	7.589.040,04	940.209,96	6.236.242,62	1.352.797,42




Información a fecha: 31/12/2019

Unidad monetaria: Euros

Clasificación Orgánica 0902 SOSTENIBILIDAD Y TRANSICIÓN ECOLÓGICA / D.G. DE INFRAESTRUCTURAS

Clasificación Funcional 4512 ACTUACIONES DE CARÁCTER ECONÓMICO / INFRAESTRUCTURAS / INFRAESTRUCTURAS BÁSICAS / CONSERVACIÓN DE INFRAESTRUCTURAS BÁSICAS

Clasificación Económica	Denominación	Presupuesto Inicial	Modificaciones de Crédito	Crédito Definitivo	Gastos Comprometidos	Obligaciones Reconocidas	Remanentes de Crédito	Pagos	Obligaciones Pdes. de Pago
2	GASTOS EN BIENES CORRIENTES Y SERVICIOS	6.792.000,00	0,00	6.792.000,00	7.848.443,80	7.519.295,47	-727.295,47	5.221.282,04	2.298.013,43
2.0	ARRENDAMIENTOS Y CANONES	5.000,00	0,00	5.000,00	2.925,77	2.925,77	2.074,23	2.506,70	419,07
2.0.3	MAQUINARIA, INSTALACION Y UTILLAJE	5.000,00	0,00	5.000,00	2.925,77	2.925,77	2.074,23	2.506,70	419,07
2.1	REPARACIONES, MANTENIMIENTO Y CONSERVACION	910.000,00	0,00	910.000,00	1.282.375,00	1.265.698,70	-355.698,70	637.687,85	628.010,85
2.1.1	BIENES DESTINADOS AL USO GENERAL	825.000,00	0,00	825.000,00	1.125.535,08	1.108.910,60	-283.910,60	559.392,31	549.518,29
2.1.1.00	INMOVILIZADO PROPIO	825.000,00	0,00	825.000,00	1.125.535,08	1.108.910,60	-283.910,60	559.392,31	549.518,29
2.1.2	EDIFICIOS Y OTRAS CONSTRUCCIONES	5.000,00	0,00	5.000,00	4.087,26	4.087,26	912,74	3.755,97	331,29
2.1.2.00	INMOVILIZADO PROPIO	5.000,00	0,00	5.000,00	4.087,26	4.087,26	912,74	3.755,97	331,29
2.1.3	MAQUINARIA, INSTALACION Y UTILLAJE	60.000,00	0,00	60.000,00	138.049,84	137.998,02	-77.998,02	64.285,35	73.712,67
2.1.3.00	INMOVILIZADO PROPIO	60.000,00	0,00	60.000,00	138.049,84	137.998,02	-77.998,02	64.285,35	73.712,67
2.1.4	ELEMENTOS DE TRANSPORTE	0,00	0,00	0,00	8.556,44	8.556,44	-8.556,44	4.107,84	4.448,60
2.1.4.00	INMOVILIZADO PROPIO	0,00	0,00	0,00	8.556,44	8.556,44	-8.556,44	4.107,84	4.448,60
2.1.5	MOBILIARIO Y ENSERES	5.000,00	0,00	5.000,00	1.058,75	1.058,75	3.941,25	1.058,75	0,00
2.1.5.00	INMOVILIZADO PROPIO	5.000,00	0,00	5.000,00	1.058,75	1.058,75	3.941,25	1.058,75	0,00
2.1.6	EQUIPOS PARA PROCESO DE INFORMACION	15.000,00	0,00	15.000,00	5.087,63	5.087,63	9.912,37	5.087,63	0,00
2.1.6.00	INMOVILIZADO PROPIO	15.000,00	0,00	15.000,00	5.087,63	5.087,63	9.912,37	5.087,63	0,00
2.2	MATERIAL, SUMINISTROS Y OTROS	5.869.000,00	0,00	5.869.000,00	6.552.739,00	6.240.266,97	-371.266,97	4.573.267,55	1.666.999,42
2.2.0	MATERIAL DE OFICINA	3.000,00	0,00	3.000,00	1.752,53	1.752,53	1.247,47	1.417,42	335,11
2.2.0.00	ORDINARIO NO INVENTARIABLE	1.000,00	0,00	1.000,00	1.516,71	1.516,71	-516,71	1.181,60	335,11
2.2.0.01	PRENSA, REVISTAS, LIBROS Y OTRAS PUBLICACIONES	2.000,00	0,00	2.000,00	235,82	235,82	1.764,18	235,82	0,00
2.2.1	SUMINISTROS	883.000,00	0,00	883.000,00	1.155.752,58	1.140.064,39	-257.064,39	735.845,45	404.218,94
2.2.1.00	ENERGIA ELECTRICA	2.000,00	0,00	2.000,00	2.171,62	2.171,62	-171,62	2.171,62	0,00
2.2.1.01	AGUA	6.000,00	0,00	6.000,00	683,53	683,53	5.316,47	641,78	41,75
2.2.1.03	COMBUSTIBLES Y CARBURANTES	5.000,00	0,00	5.000,00	0,00	0,00	5.000,00	0,00	0,00
2.2.1.04	VESTUARIO	10.000,00	0,00	10.000,00	6.954,53	6.954,53	3.045,47	6.602,31	352,22
2.2.1.07	MATERIALES ESPECIALES	825.000,00	0,00	825.000,00	1.123.259,20	1.107.571,01	-282.571,01	708.148,16	399.422,85
2.2.1.23	CALZADO	5.000,00	0,00	5.000,00	1.224,50	1.224,50	3.775,50	1.224,50	0,00
2.2.1.99	OTROS SUMINISTROS	30.000,00	0,00	30.000,00	21.459,20	21.459,20	8.540,80	17.057,08	4.402,12
2.2.3	TRANSPORTES	5.000,00	0,00	5.000,00	0,00	0,00	5.000,00	0,00	0,00
2.2.5	TRIBUTOS	20.000,00	0,00	20.000,00	8.392,84	8.392,84	11.607,16	8.180,54	212,30
2.2.5.00	LOCALES	10.000,00	0,00	10.000,00	7.986,92	7.986,92	2.013,08	7.974,42	12,50
2.2.5.01	AUTONOMICAS	5.000,00	0,00	5.000,00	72,92	72,92	4.927,08	72,92	0,00
2.2.5.02	ESTATALES	5.000,00	0,00	5.000,00	333,00	333,00	4.667,00	133,20	199,80



Información a fecha: 31/12/2019

Unidad monetaria: Euros

Clasificación Orgánica 0902 SOSTENIBILIDAD Y TRANSICIÓN ECOLÓGICA / D.G. DE INFRAESTRUCTURAS

Clasificación Funcional 4512 ACTUACIONES DE CARÁCTER ECONÓMICO / INFRAESTRUCTURAS / INFRAESTRUCTURAS BÁSICAS / CONSERVACIÓN DE INFRAESTRUCTURAS BÁSICAS

Clasificación Económica	Denominación	Presupuesto Inicial	Modificaciones de Crédito	Crédito Definitivo	Gastos Comprometidos	Obligaciones Reconocidas	Remanentes de Crédito	Pagos	Obligaciones Pdes. de Pago
2.2.6	GASTOS DIVERSOS	8.000,00	0,00	8.000,00	2.480,00	2.480,00	5.520,00	605,00	1.875,00
2.2.6.02	PUBLICIDAD Y PROPAGANDA	5.000,00	0,00	5.000,00	605,00	605,00	4.395,00	605,00	0,00
2.2.6.06	REUNIONES, CONFERENCIAS Y CURSOS	2.000,00	0,00	2.000,00	0,00	0,00	2.000,00	0,00	0,00
2.2.6.07	FERIAS Y EXPOSICIONES	1.000,00	0,00	1.000,00	0,00	0,00	1.000,00	0,00	0,00
2.2.6.99	OTROS	0,00	0,00	0,00	1.875,00	1.875,00	-1.875,00	0,00	1.875,00
2.2.7	TRABAJOS REALIZADOS POR OTRAS EMPRESAS	4.950.000,00	0,00	4.950.000,00	5.384.361,05	5.087.577,21	-137.577,21	3.827.219,14	1.260.358,07
2.2.7.00	LIMPIEZA Y ASEO	5.000,00	0,00	5.000,00	2.831,40	2.831,40	2.168,60	1.651,65	1.179,75
2.2.7.06	ESTUDIOS Y TRABAJOS TECNICOS	20.000,00	0,00	20.000,00	35.983,07	33.801,87	-13.801,87	25.599,11	8.202,76
2.2.7.99	OTROS	4.925.000,00	0,00	4.925.000,00	5.345.546,58	5.050.943,94	-125.943,94	3.799.968,38	1.250.975,56
2.3	INDEMNIZACION POR RAZON DEL SERVICIO	8.000,00	0,00	8.000,00	10.404,03	10.404,03	-2.404,03	7.819,94	2.584,09
2.3.0	DIETAS	6.000,00	0,00	6.000,00	9.103,17	9.103,17	-3.103,17	6.813,23	2.289,94
2.3.1	LOCOMOCION	2.000,00	0,00	2.000,00	1.300,86	1.300,86	699,14	1.006,71	294,15
6	INVERSIONES REALES	8.513.951,00	0,00	8.513.951,00	7.982.789,37	7.655.760,39	858.190,61	6.571.299,34	1.084.461,05
6.1	INVERSION DE REPOSIC.EN INFRAESTR. Y BIENES DESTINADOS AL USO GENERAL	8.513.951,00	0,00	8.513.951,00	7.009.898,76	6.693.850,53	1.820.100,47	5.609.389,48	1.084.461,05
6.1.1	INFRAESTRUCTURAS Y BIENES DESTINADOS AL USO GENERAL	8.513.951,00	0,00	8.513.951,00	7.009.898,76	6.693.850,53	1.820.100,47	5.609.389,48	1.084.461,05
6.1.1.00	ADQUISICION	400.000,00	0,00	400.000,00	212.573,18	212.573,18	187.426,82	212.573,18	0,00
6.1.1.01	CONSTRUCCION	8.033.951,00	0,00	8.033.951,00	6.730.667,87	6.432.556,70	1.601.394,30	5.394.396,30	1.038.160,40
6.1.1.03	INCORPORACION DE BIENES Y SERVICIOS	80.000,00	0,00	80.000,00	66.657,71	48.720,65	31.279,35	2.420,00	46.300,65
6.2	INVERSION NUEVA ASOCIADA AL FUNCIONAMIENTO OPERATIVO DE LOS SERVICIOS	0,00	0,00	0,00	1.897,28	1.897,28	-1.897,28	1.897,28	0,00
6.2.3	MAQUINARIA, INSTALACIONES Y UTILLAJE	0,00	0,00	0,00	1.897,28	1.897,28	-1.897,28	1.897,28	0,00
6.2.3.00	ADQUISICION	0,00	0,00	0,00	1.897,28	1.897,28	-1.897,28	1.897,28	0,00
6.3	INVERSION DE REPOSICION ASOCIADA AL FUNCION. OPERAT. DE LOS SERVICIOS	0,00	0,00	0,00	19.023,24	19.023,24	-19.023,24	19.023,24	0,00
6.3.3	MAQUINARIA, INSTALACIONES Y UTILLAJE	0,00	0,00	0,00	923,23	923,23	-923,23	923,23	0,00
6.3.3.00	ADQUISICION	0,00	0,00	0,00	923,23	923,23	-923,23	923,23	0,00
6.3.4	ELEMENTOS DE TRANSPORTE	0,00	0,00	0,00	18.100,01	18.100,01	-18.100,01	18.100,01	0,00
6.3.4.00	ADQUISICION	0,00	0,00	0,00	18.100,01	18.100,01	-18.100,01	18.100,01	0,00
6.4	GASTOS DE INVERSIONES DE CARACTER INMATERIAL.	0,00	0,00	0,00	10.980,75	0,00	0,00	0,00	0,00
6.4.6	GASTOS DE INVESTIGACION Y DESARROLLO	0,00	0,00	0,00	10.980,75	0,00	0,00	0,00	0,00
6.4.6.02	GASTOS INHERENTES TRANSMISION PROPIEDAD	0,00	0,00	0,00	10.980,75	0,00	0,00	0,00	0,00
6.6	INVERSIONES GESTIONADAS PARA OTROS ENTES	0,00	0,00	0,00	940.989,34	940.989,34	-940.989,34	940.989,34	0,00
6.6.1	INFRAESTRUCTURAS Y BIENES DESTINADOS AL USO GENERAL	0,00	0,00	0,00	940.989,34	940.989,34	-940.989,34	940.989,34	0,00
6.6.1.01	CONSTRUCCION	0,00	0,00	0,00	940.989,34	940.989,34	-940.989,34	940.989,34	0,00
7	TRANSFERENCIAS DE CAPITAL	300.000,00	0,00	300.000,00	0,00	0,00	300.000,00	0,00	0,00



Información a fecha: 31/12/2019

Unidad monetaria: Euros

Clasificación Orgánica 0902 SOSTENIBILIDAD Y TRANSICIÓN ECOLÓGICA / D.G. DE INFRAESTRUCTURAS

Clasificación Funcional 4512 ACTUACIONES DE CARÁCTER ECONÓMICO / INFRAESTRUCTURAS / INFRAESTRUCTURAS BÁSICAS / CONSERVACIÓN DE INFRAESTRUCTURAS BÁSICAS

Clasificación Económica	Denominación	Presupuesto Inicial	Modificaciones de Crédito	Crédito Definitivo	Gastos Comprometidos	Obligaciones Reconocidas	Remanentes de Crédito	Pagos	Obligaciones Pdes. de Pago
7.6	A CORPORACIONES LOCALES	300.000,00	0,00	300.000,00	0,00	0,00	300.000,00	0,00	0,00
7.6.1	A AYUNTAMIENTOS	300.000,00	0,00	300.000,00	0,00	0,00	300.000,00	0,00	0,00
7.6.1.01	A AYUNTAMIENTOS	300.000,00	0,00	300.000,00	0,00	0,00	300.000,00	0,00	0,00
Total Orgánico / Funcional	0902 / 4512	15.605.951,00	0,00	15.605.951,00	15.831.233,17	15.175.055,86	430.895,14	11.792.581,38	3.382.474,48



Información a fecha: 31/12/2019

Unidad monetaria: Euros

Clasificación Orgánica 0903 SOSTENIBILIDAD Y TRANSICIÓN ECOLÓGICA / DIRECCION GENERAL DE URBANISMO Y VIVIENDA

Clasificación Funcional 2611 ACTUACIONES DE PROTECCIÓN Y PROMOCIÓN SOCIAL / VIVIENDA / VIVIENDA / VIVIENDA

Clasificación Económica	Denominación	Presupuesto Inicial	Modificaciones de Crédito	Crédito Definitivo	Gastos Comprometidos	Obligaciones Reconocidas	Remanentes de Crédito	Pagos	Obligaciones Pdes. de Pago
1	GASTOS DE PERSONAL	2.015.330,00	98.436,90	2.113.766,90	2.112.534,14	2.112.534,14	1.232,76	2.112.534,14	0,00
1.0	ALTOS CARGOS	61.599,00	-30.563,10	31.035,90	31.035,90	31.035,90	0,00	31.035,90	0,00
1.0.0	RETRIBUCIONES BASICAS Y OTRAS REMUNERACIONES DE ALTOS CARGOS	61.599,00	-30.563,10	31.035,90	31.035,90	31.035,90	0,00	31.035,90	0,00
1.0.0.00	RETRIBUCIONES BASICAS	20.511,00	-9.780,26	10.730,74	10.730,74	10.730,74	0,00	10.730,74	0,00
1.0.0.01	OTRAS REMUNERACIONES	41.088,00	-20.782,84	20.305,16	20.305,16	20.305,16	0,00	20.305,16	0,00
1.2	FUNCIONARIOS	1.644.154,00	0,00	1.644.154,00	1.630.220,29	1.630.220,29	13.933,71	1.630.220,29	0,00
1.2.0	RETRIBUCIONES BASICAS	831.746,00	0,00	831.746,00	840.189,78	840.189,78	-8.443,78	840.189,78	0,00
1.2.0.00	SUELDO Y PAGAS EXTRAORDINARIAS	732.122,00	0,00	732.122,00	740.543,71	740.543,71	-8.421,71	740.543,71	0,00
1.2.0.05	TRIENIOS	99.624,00	0,00	99.624,00	99.646,07	99.646,07	-22,07	99.646,07	0,00
1.2.1	RETRIBUCIONES COMPLEMENTARIAS	812.408,00	0,00	812.408,00	790.030,51	790.030,51	22.377,49	790.030,51	0,00
1.2.1.00	COMPLEMENTOS DE DESTINO	304.320,00	0,00	304.320,00	292.633,93	292.633,93	11.686,07	292.633,93	0,00
1.2.1.01	COMPLEMENTO ESPECIFICO	506.397,00	0,00	506.397,00	474.025,92	474.025,92	32.371,08	474.025,92	0,00
1.2.1.04	OTRAS REMUNERACIONES	1.691,00	0,00	1.691,00	23.370,66	23.370,66	-21.679,66	23.370,66	0,00
1.5	INCENTIVOS AL RENDIMIENTO	0,00	0,00	0,00	6.105,79	6.105,79	-6.105,79	6.105,79	0,00
1.5.0	PRODUCTIVIDAD	0,00	0,00	0,00	6.105,79	6.105,79	-6.105,79	6.105,79	0,00
1.6	CUOTAS, PRESTACIONES Y GASTOS SOCIALES A CARGO DEL EMPLEADOR	309.577,00	129.000,00	438.577,00	445.172,16	445.172,16	-6.595,16	445.172,16	0,00
1.6.0	CUOTAS SOCIALES	309.577,00	129.000,00	438.577,00	445.172,16	445.172,16	-6.595,16	445.172,16	0,00
1.6.0.00	SEGURIDAD SOCIAL	309.577,00	129.000,00	438.577,00	445.172,16	445.172,16	-6.595,16	445.172,16	0,00
2	GASTOS EN BIENES CORRIENTES Y SERVICIOS	60.000,00	-53.505,97	6.494,03	6.494,03	6.494,03	0,00	6.494,03	0,00
2.0	ARRENDAMIENTOS Y CANONES	0,00	0,00	0,00	0,00	0,00	0,00	0,00	0,00
2.0.3	MAQUINARIA, INSTALACION Y UTILLAJE	0,00	0,00	0,00	0,00	0,00	0,00	0,00	0,00
2.1	REPARACIONES, MANTENIMIENTO Y CONSERVACION	31.000,00	-28.364,10	2.635,90	2.635,90	2.635,90	0,00	2.635,90	0,00
2.1.2	EDIFICIOS Y OTRAS CONSTRUCCIONES	27.000,00	-24.364,10	2.635,90	2.635,90	2.635,90	0,00	2.635,90	0,00
2.1.2.00	INMOVILIZADO PROPIO	2.000,00	0,00	2.000,00	2.635,90	2.635,90	-635,90	2.635,90	0,00
2.1.2.01	REHABILITACIÓN DE VIVIENDAS	25.000,00	-24.364,10	635,90	0,00	0,00	635,90	0,00	0,00
2.1.3	MAQUINARIA, INSTALACION Y UTILLAJE	2.000,00	-2.000,00	0,00	0,00	0,00	0,00	0,00	0,00
2.1.3.00	INMOVILIZADO PROPIO	2.000,00	-2.000,00	0,00	0,00	0,00	0,00	0,00	0,00
2.1.5	MOBILIARIO Y ENSERES	2.000,00	-2.000,00	0,00	0,00	0,00	0,00	0,00	0,00
2.1.5.00	INMOVILIZADO PROPIO	2.000,00	-2.000,00	0,00	0,00	0,00	0,00	0,00	0,00
2.2	MATERIAL, SUMINISTROS Y OTROS	25.000,00	-21.738,62	3.261,38	3.261,38	3.261,38	-0,00	3.261,38	0,00
2.2.0	MATERIAL DE OFICINA	2.000,00	-1.463,24	536,76	536,76	536,76	-0,00	536,76	0,00
2.2.0.00	ORDINARIO NO INVENTARIABLE	1.000,00	-563,25	436,75	436,75	436,75	0,00	436,75	0,00
2.2.0.01	PRENSA, REVISTAS, LIBROS Y OTRAS PUBLICACIONES	1.000,00	-899,99	100,01	100,01	100,01	-0,00	100,01	0,00



Información a fecha: 31/12/2019

Unidad monetaria: Euros

Clasificación Orgánica 0903 SOSTENIBILIDAD Y TRANSICIÓN ECOLÓGICA / DIRECCION GENERAL DE URBANISMO Y VIVIENDA

Clasificación Funcional 2611 ACTUACIONES DE PROTECCIÓN Y PROMOCIÓN SOCIAL / VIVIENDA / VIVIENDA / VIVIENDA

Clasificación Económica	Denominación	Presupuesto Inicial	Modificaciones de Crédito	Crédito Definitivo	Gastos Comprometidos	Obligaciones Reconocidas	Remanentes de Crédito	Pagos	Obligaciones Pdes. de Pago
2.2.1	SUMINISTROS	8.000,00	-7.104,05	895,95	895,95	895,95	-0,00	895,95	0,00
2.2.1.00	ENERGIA ELECTRICA	0,00	0,00	0,00	0,00	0,00	0,00	0,00	0,00
2.2.1.01	AGUA	0,00	0,00	0,00	104,87	104,87	-104,87	104,87	0,00
2.2.1.99	OTROS SUMINISTROS	8.000,00	-7.104,05	895,95	791,08	791,08	104,87	791,08	0,00
2.2.5	TRIBUTOS	3.000,00	-2.514,43	485,57	485,57	485,57	0,00	485,57	0,00
2.2.5.00	LOCALES	3.000,00	-2.514,43	485,57	485,57	485,57	0,00	485,57	0,00
2.2.6	GASTOS DIVERSOS	7.000,00	-7.000,00	0,00	0,00	0,00	0,00	0,00	0,00
2.2.6.03	JURIDICOS, CONTENCIOSOS	1.000,00	-1.000,00	0,00	0,00	0,00	0,00	0,00	0,00
2.2.6.06	REUNIONES, CONFERENCIAS Y CURSOS	1.000,00	-1.000,00	0,00	0,00	0,00	0,00	0,00	0,00
2.2.6.99	OTROS	5.000,00	-5.000,00	0,00	0,00	0,00	0,00	0,00	0,00
2.2.7	TRABAJOS REALIZADOS POR OTRAS EMPRESAS	5.000,00	-3.656,90	1.343,10	1.343,10	1.343,10	0,00	1.343,10	0,00
2.2.7.99	OTROS	5.000,00	-3.656,90	1.343,10	1.343,10	1.343,10	0,00	1.343,10	0,00
2.3	INDEMNIZACION POR RAZON DEL SERVICIO	4.000,00	-3.403,25	596,75	596,75	596,75	0,00	596,75	0,00
2.3.0	DIETAS	2.000,00	-1.726,82	273,18	273,18	273,18	0,00	273,18	0,00
2.3.1	LOCOMOCION	2.000,00	-1.676,43	323,57	323,57	323,57	-0,00	323,57	0,00
4	TRANSFERENCIAS CORRIENTES	3.085.000,00	-71.031,28	3.013.968,72	3.324.348,41	3.087.287,37	-73.318,65	2.554.179,17	533.108,20
4.4	AL RESTO DEL SECTOR PUBLICO DE LA C.A.R.	60.000,00	0,00	60.000,00	17.948,05	17.948,05	42.051,95	0,00	17.948,05
4.4.0	A SOCIEDADES PUBLICAS	60.000,00	0,00	60.000,00	17.948,05	17.948,05	42.051,95	0,00	17.948,05
4.8	A FAMILIAS E INSTITUCIONES SIN FINES DE LUCRO	3.025.000,00	-71.031,28	2.953.968,72	3.306.400,36	3.069.339,32	-115.370,60	2.554.179,17	515.160,15
4.8.2	X	3.025.000,00	-71.031,28	2.953.968,72	3.306.400,36	3.069.339,32	-115.370,60	2.554.179,17	515.160,15
4.8.2.01	AYUDAS A INQUILINOS	3.000.000,00	-46.031,28	2.953.968,72	1.594.666,64	1.430.499,05	1.523.469,67	1.189.361,41	241.137,64
4.8.2.02	AYUDAS A PERSONAS E INSTITUCIONES SIN ÁNIMO DE LUCRO	25.000,00	-25.000,00	0,00	0,00	0,00	0,00	0,00	0,00
4.8.2.03	AYUDA ALQUILER JÓVENES	0,00	0,00	0,00	1.711.733,72	1.638.840,27	-1.638.840,27	1.364.817,76	274.022,51
6	INVERSIONES REALES	120.000,00	-102.350,00	17.650,00	17.650,00	17.650,00	0,00	17.650,00	0,00
6.1	INVERSION DE REPOSIC. EN INFRAESTR. Y BIENES DESTINADOS AL USO GENERAL	80.000,00	-80.000,00	0,00	0,00	0,00	0,00	0,00	0,00
6.1.1	INFRAESTRUCTURAS Y BIENES DESTINADOS AL USO GENERAL	80.000,00	-80.000,00	0,00	0,00	0,00	0,00	0,00	0,00
6.1.1.01	CONSTRUCCION	80.000,00	-80.000,00	0,00	0,00	0,00	0,00	0,00	0,00
6.2	INVERSION NUEVA ASOCIADA AL FUNCIONAMIENTO OPERATIVO DE LOS SERVICIOS	20.000,00	-20.000,00	0,00	0,00	0,00	0,00	0,00	0,00
6.2.5	MOBILIARIO Y ENSERES	20.000,00	-20.000,00	0,00	0,00	0,00	0,00	0,00	0,00
6.2.5.00	ADQUISICION	20.000,00	-20.000,00	0,00	0,00	0,00	0,00	0,00	0,00
6.3	INVERSION DE REPOSICION ASOCIADA AL FUNCION. OPERAT. DE LOS SERVICIOS	20.000,00	-2.350,00	17.650,00	17.650,00	17.650,00	0,00	17.650,00	0,00
6.3.4	ELEMENTOS DE TRANSPORTE	20.000,00	-2.350,00	17.650,00	17.650,00	17.650,00	0,00	17.650,00	0,00
6.3.4.00	ADQUISICION	20.000,00	-2.350,00	17.650,00	17.650,00	17.650,00	0,00	17.650,00	0,00



Información a fecha: 31/12/2019

Unidad monetaria: Euros

Clasificación Orgánica 0903 SOSTENIBILIDAD Y TRANSICIÓN ECOLÓGICA / DIRECCION GENERAL DE URBANISMO Y VIVIENDA

Clasificación Funcional 2611 ACTUACIONES DE PROTECCIÓN Y PROMOCIÓN SOCIAL / VIVIENDA / VIVIENDA / VIVIENDA

Clasificación Económica	Denominación	Presupuesto Inicial	Modificaciones de Crédito	Crédito Definitivo	Gastos Comprometidos	Obligaciones Reconocidas	Remanentes de Crédito	Pagos	Obligaciones Pdtes. de Pago
7	TRANSFERENCIAS DE CAPITAL	5.408.218,00	-791.736,75	4.616.481,25	3.785.821,99	2.424.112,68	2.192.368,57	771.857,45	1.652.255,23
7.6	A CORPORACIONES LOCALES	75.000,00	-75.000,00	0,00	0,00	0,00	0,00	0,00	0,00
7.6.1	A AYUNTAMIENTOS	75.000,00	-75.000,00	0,00	0,00	0,00	0,00	0,00	0,00
7.7	A EMPRESAS PRIVADAS	6.000,00	0,00	6.000,00	251.331,25	251.331,25	-245.331,25	3.258,25	248.073,00
7.7.1	MEDIDAS DE ACOMPAÑAMIENTO A LA P.A.C.	6.000,00	0,00	6.000,00	251.331,25	251.331,25	-245.331,25	3.258,25	248.073,00
7.8	A FAMILIAS E INSTITUCIONES SIN FINES DE LUCRO	5.327.218,00	-716.736,75	4.610.481,25	3.534.490,74	2.172.781,43	2.437.699,82	768.599,20	1.404.182,23
7.8.0	X	5.327.218,00	-716.736,75	4.610.481,25	3.534.490,74	2.172.781,43	2.437.699,82	768.599,20	1.404.182,23
7.8.0.00	ADQUISICION Y PROMOCION DE VIVIENDAS PROTEGIDAS DE NUEVA CONSTRUCCIO	0,00	0,00	0,00	1.142.352,53	920.799,20	-920.799,20	768.599,20	152.200,00
7.8.0.02	REHABILITACION DE VIVIENDAS	5.327.218,00	-716.736,75	4.610.481,25	2.392.138,21	1.251.982,23	3.358.499,02	0,00	1.251.982,23
7.8.1	X	0,00	0,00	0,00	0,00	0,00	0,00	0,00	0,00
7.8.1.00	PROMOCIÓN VIVIENDA EN ALQUILER	0,00	0,00	0,00	0,00	0,00	0,00	0,00	0,00
Total Orgánico / Funcional	0903 / 2611	10.688.548,00	-920.187,10	9.768.360,90	9.246.848,57	7.648.078,22	2.120.282,68	5.462.714,79	2.185.363,43



Información a fecha: 31/12/2019

Unidad monetaria: Euros

Clasificación Orgánica 0903 SOSTENIBILIDAD Y TRANSICIÓN ECOLÓGICA / DIRECCION GENERAL DE URBANISMO Y VIVIENDA

Clasificación Funcional 2612 ACTUACIONES DE PROTECCIÓN Y PROMOCIÓN SOCIAL / VIVIENDA / VIVIENDA / URBANISMO

Clasificación Económica	Denominación	Presupuesto Inicial	Modificaciones de Crédito	Crédito Definitivo	Gastos Comprometidos	Obligaciones Reconocidas	Remanentes de Crédito	Pagos	Obligaciones Pdes. de Pago
2	GASTOS EN BIENES CORRIENTES Y SERVICIOS	29.000,00	-8.613,57	20.386,43	16.275,27	16.275,27	4.111,16	16.275,27	0,00
2.1	REPARACIONES, MANTENIMIENTO Y CONSERVACION	2.000,00	-1.584,38	415,62	164,56	164,56	251,06	164,56	0,00
2.1.2	EDIFICIOS Y OTRAS CONSTRUCCIONES	1.000,00	-833,33	166,67	0,00	0,00	166,67	0,00	0,00
2.1.2.00	INMOVILIZADO PROPIO	1.000,00	-833,33	166,67	0,00	0,00	166,67	0,00	0,00
2.1.5	MOBILIARIO Y ENSERES	1.000,00	-751,05	248,95	164,56	164,56	84,39	164,56	0,00
2.1.5.00	INMOVILIZADO PROPIO	1.000,00	-751,05	248,95	164,56	164,56	84,39	164,56	0,00
2.1.6	EQUIPOS PARA PROCESO DE INFORMACION	0,00	0,00	0,00	0,00	0,00	0,00	0,00	0,00
2.1.6.00	INMOVILIZADO PROPIO	0,00	0,00	0,00	0,00	0,00	0,00	0,00	0,00
2.2	MATERIAL, SUMINISTROS Y OTROS	22.000,00	-6.475,24	15.524,76	11.947,99	11.947,99	3.576,77	11.947,99	0,00
2.2.0	MATERIAL DE OFICINA	2.000,00	-606,74	1.393,26	10.487,36	10.487,36	-9.094,10	10.487,36	0,00
2.2.0.00	ORDINARIO NO INVENTARIABLE	1.000,00	-606,74	393,26	0,00	0,00	393,26	0,00	0,00
2.2.0.01	PRENSA, REVISTAS, LIBROS Y OTRAS PUBLICACIONES	1.000,00	0,00	1.000,00	10.487,36	10.487,36	-9.487,36	10.487,36	0,00
2.2.1	SUMINISTROS	4.000,00	-3.333,33	666,67	0,00	0,00	666,67	0,00	0,00
2.2.1.99	OTROS SUMINISTROS	4.000,00	-3.333,33	666,67	0,00	0,00	666,67	0,00	0,00
2.2.3	TRANSPORTES	1.000,00	-833,33	166,67	0,00	0,00	166,67	0,00	0,00
2.2.5	TRIBUTOS	0,00	0,00	0,00	179,83	179,83	-179,83	179,83	0,00
2.2.5.00	LOCALES	0,00	0,00	0,00	179,83	179,83	-179,83	179,83	0,00
2.2.5.02	ESTATALES	0,00	0,00	0,00	0,00	0,00	0,00	0,00	0,00
2.2.6	GASTOS DIVERSOS	12.000,00	-1.201,84	10.798,16	1.280,80	1.280,80	9.517,36	1.280,80	0,00
2.2.6.06	REUNIONES, CONFERENCIAS Y CURSOS	1.000,00	0,00	1.000,00	970,00	970,00	30,00	970,00	0,00
2.2.6.99	OTROS	11.000,00	-1.201,84	9.798,16	310,80	310,80	9.487,36	310,80	0,00
2.2.7	TRABAJOS REALIZADOS POR OTRAS EMPRESAS	3.000,00	-500,00	2.500,00	0,00	0,00	2.500,00	0,00	0,00
2.2.7.06	ESTUDIOS Y TRABAJOS TECNICOS	3.000,00	-500,00	2.500,00	0,00	0,00	2.500,00	0,00	0,00
2.2.7.99	OTROS	0,00	0,00	0,00	0,00	0,00	0,00	0,00	0,00
2.3	INDEMNIZACION POR RAZON DEL SERVICIO	5.000,00	-553,95	4.446,05	4.162,72	4.162,72	283,33	4.162,72	0,00
2.3.0	DIETAS	3.000,00	-335,89	2.664,11	2.564,11	2.564,11	100,00	2.564,11	0,00
2.3.1	LOCOMOCION	2.000,00	-218,06	1.781,94	1.598,61	1.598,61	183,33	1.598,61	0,00
6	INVERSIONES REALES	396.497,00	-316.755,34	79.741,66	54.741,66	54.741,66	25.000,00	14.814,55	39.927,11
6.1	INVERSION DE REPOSIC. EN INFRAESTR. Y BIENES DESTINADOS AL USO GENERAL	85.000,00	-60.000,00	25.000,00	0,00	0,00	25.000,00	0,00	0,00
6.1.0	TERRENOS Y BIENES NATURALES	85.000,00	-60.000,00	25.000,00	0,00	0,00	25.000,00	0,00	0,00
6.2	INVERSION NUEVA ASOCIADA AL FUNCIONAMIENTO OPERATIVO DE LOS SERVICIOS	0,00	0,00	0,00	653,40	653,40	-653,40	653,40	0,00
6.2.5	MOBILIARIO Y ENSERES	0,00	0,00	0,00	653,40	653,40	-653,40	653,40	0,00
6.2.5.00	ADQUISICION	0,00	0,00	0,00	653,40	653,40	-653,40	653,40	0,00



Gobierno
de La
Rioja

Hacienda

Ejercicio: 2019

SICAP - Sistema de Información Contable

ESTADO DE LIQUIDACIÓN DEL PRESUPUESTO / I. LIQUIDACIÓN DEL PRESUPUESTO DE GASTOS

Página 157


Información a fecha: 31/12/2019

Unidad monetaria: Euros

Clasificación Orgánica 0903 SOSTENIBILIDAD Y TRANSICIÓN ECOLÓGICA / DIRECCION GENERAL DE URBANISMO Y VIVIENDA

Clasificación Funcional 2612 ACTUACIONES DE PROTECCIÓN Y PROMOCIÓN SOCIAL / VIVIENDA / VIVIENDA / URBANISMO

Clasificación Económica	Denominación	Presupuesto Inicial	Modificaciones de Crédito	Crédito Definitivo	Gastos Comprometidos	Obligaciones Reconocidas	Remanentes de Crédito	Pagos	Obligaciones Pdes. de Pago
6.3	INVERSION DE REPOSICION ASOCIADA AL FUNCION. OPERAT. DE LOS SERVICIOS	0,00	0,00	0,00	0,00	0,00	0,00	0,00	0,00
6.3.5	MOBILIARIO Y ENSERES	0,00	0,00	0,00	0,00	0,00	0,00	0,00	0,00
6.3.5.00	ADQUISICION	0,00	0,00	0,00	0,00	0,00	0,00	0,00	0,00
6.4	GASTOS DE INVERSIONES DE CARACTER INMATERIAL.	311.497,00	-256.755,34	54.741,66	54.088,26	54.088,26	653,40	14.161,15	39.927,11
6.4.8	OTRO INMOVILIZADO INMATERIAL	311.497,00	-256.755,34	54.741,66	54.088,26	54.088,26	653,40	14.161,15	39.927,11
6.4.8.03	INCORPORACION DE BIENES Y SERVICIOS	311.497,00	-256.755,34	54.741,66	54.088,26	54.088,26	653,40	14.161,15	39.927,11
Total Orgánico / Funcional	0903 / 2612	425.497,00	-325.368,91	100.128,09	71.016,93	71.016,93	29.111,16	31.089,82	39.927,11




Información a fecha: 31/12/2019

Unidad monetaria: Euros

Clasificación Orgánica 0905 SOSTENIBILIDAD Y TRANSICIÓN ECOLÓGICA / DIRECCIÓN GENERAL DE POLÍTICA LOCAL

Clasificación Funcional 4513 ACTUACIONES DE CARÁCTER ECONÓMICO / INFRAESTRUCTURAS / INFRAESTRUCTURAS BÁSICAS / COOPERACIÓN ECONÓMICA LOCAL

Clasificación Económica	Denominación	Presupuesto Inicial	Modificaciones de Crédito	Crédito Definitivo	Gastos Comprometidos	Obligaciones Reconocidas	Remanentes de Crédito	Pagos	Obligaciones Pdtes. de Pago
6	INVERSIONES REALES	21.000,00	-10.037,40	10.962,60	10.962,60	10.962,60	0,00	10.962,60	0,00
6.2	INVERSION NUEVA ASOCIADA AL FUNCIONAMIENTO OPERATIVO DE LOS SERVICIOS	21.000,00	-10.037,40	10.962,60	0,00	0,00	10.962,60	0,00	0,00
6.2.4	ELEMENTOS DE TRANSPORTE	21.000,00	-10.037,40	10.962,60	0,00	0,00	10.962,60	0,00	0,00
6.2.4.00	ADQUISICION	21.000,00	-10.037,40	10.962,60	0,00	0,00	10.962,60	0,00	0,00
6.5	GASTOS DE INVERSIONES EN PATRIMONIO HISTORICO	0,00	0,00	0,00	10.962,60	10.962,60	-10.962,60	10.962,60	0,00
6.5.0	INVERSIONES EN PATRIMONIO HISTORICO DESTINADO AL USO GENERAL	0,00	0,00	0,00	10.962,60	10.962,60	-10.962,60	10.962,60	0,00
6.5.0.01	CONSTRUCCION	0,00	0,00	0,00	10.962,60	10.962,60	-10.962,60	10.962,60	0,00
7	TRANSFERENCIAS DE CAPITAL	15.537.738,00	1.548.714,19	17.086.452,19	16.967.133,96	15.974.499,70	1.111.952,49	8.728.455,21	7.246.044,49
7.6	A CORPORACIONES LOCALES	15.537.738,00	1.548.714,19	17.086.452,19	16.967.133,96	15.974.499,70	1.111.952,49	8.728.455,21	7.246.044,49
7.6.1	A AYUNTAMIENTOS	15.233.341,00	1.566.739,70	16.800.080,70	16.627.005,31	15.634.371,05	1.165.709,65	8.424.480,28	7.209.890,77
7.6.1.00	PLAN DE OBRAS Y SERVICIOS LOCALES	4.776.250,00	-977.086,13	3.799.163,87	3.782.729,13	3.716.679,63	82.484,24	3.112.699,37	603.980,26
7.6.1.02	OBRAS PEQUEÑOS MUNICIPIOS	864.000,00	-24.000,00	840.000,00	753.112,03	753.112,03	86.887,97	197.691,75	555.420,28
7.6.1.03	CONVENIO DE CAPITALIDAD -LOGROÑO	2.705.570,00	-1.763.285,87	942.284,13	0,00	0,00	942.284,13	0,00	0,00
7.6.1.04	CABECERAS DE COMARCA	2.935.845,00	0,00	2.935.845,00	2.930.299,77	2.930.299,77	5.545,23	0,00	2.930.299,77
7.6.1.05	MUNICIPIOS DE MÁS DE 2.000 HABITANTES	1.576.127,00	-72.951,00	1.503.176,00	1.503.176,00	1.503.176,00	0,00	329.682,00	1.173.494,00
7.6.1.06	EMERGENCIAS E IMPREVISTOS	398.000,00	-42.341,86	355.658,14	189.505,44	189.505,44	166.152,70	189.505,44	0,00
7.6.1.08	ACCESIBILIDAD	300.000,00	-15.000,00	285.000,00	220.578,04	220.578,04	64.421,96	30.000,00	190.578,04
7.6.1.10	PLAN URGENTE DE RENOVACIÓN EN REDES ABASTECIM. Y ELIMINACIÓN DE FUGAS	550.000,00	-130.044,44	419.955,56	232.560,33	232.560,33	187.395,23	152.664,57	79.895,76
7.6.1.14	AYUNTAMIENTO DE HARO, CONVERSIÓN DEL ANTIGUO MERCADO MUNICIPAL EN E	0,00	0,00	0,00	187.395,23	187.395,23	-187.395,23	122.394,81	65.000,42
7.6.1.15	AYUNTAMIENTO DE OLLAURI, REPARACIÓN TEJADO	0,00	0,00	0,00	0,00	0,00	0,00	0,00	0,00
7.6.1.99	OTRAS INFRAESTRUCTURAS	1.127.549,00	4.591.449,00	5.718.998,00	6.827.649,34	5.901.064,58	-182.066,58	4.289.842,34	1.611.222,24
7.6.2	A MANCOMUNIDADES DE MUNICIPIOS	189.397,00	-18.025,51	171.371,49	171.371,49	171.371,49	0,00	171.371,49	0,00
7.6.3	A OTRAS ENTIDADES LOCALES	115.000,00	0,00	115.000,00	168.757,16	168.757,16	-53.757,16	132.603,44	36.153,72
Total Orgánico / Funcional	0905 / 4513	15.558.738,00	1.538.676,79	17.097.414,79	16.978.096,56	15.985.462,30	1.111.952,49	8.739.417,81	7.246.044,49



Información a fecha: 31/12/2019

Unidad monetaria: Euros

Clasificación Orgánica 0905 SOSTENIBILIDAD Y TRANSICIÓN ECOLÓGICA / DIRECCIÓN GENERAL DE POLÍTICA LOCAL

Clasificación Funcional 9311 ACTUACIONES DE CARACTER GENERAL / SERVICIOS A ENTIDADES LOCALES / SERVICIOS A ENTIDADES LOCALES / SERVICIOS A ENTIDADES LOCALES

Clasificación Económica	Denominación	Presupuesto Inicial	Modificaciones de Crédito	Crédito Definitivo	Gastos Comprometidos	Obligaciones Reconocidas	Remanentes de Crédito	Pagos	Obligaciones Pdes. de Pago
1	GASTOS DE PERSONAL	884.177,00	-118.177,79	765.999,21	765.096,39	765.096,39	902,82	765.096,39	0,00
1.0	ALTOS CARGOS	61.599,00	-16.275,96	45.323,04	45.323,04	45.323,04	0,00	45.323,04	0,00
1.0.0	RETRIBUCIONES BASICAS Y OTRAS REMUNERACIONES DE ALTOS CARGOS	61.599,00	-16.275,96	45.323,04	45.323,04	45.323,04	0,00	45.323,04	0,00
1.0.0.00	RETRIBUCIONES BASICAS	20.511,00	-5.013,16	15.497,84	15.497,84	15.497,84	0,00	15.497,84	0,00
1.0.0.01	OTRAS REMUNERACIONES	41.088,00	-11.262,80	29.825,20	29.825,20	29.825,20	0,00	29.825,20	0,00
1.2	FUNCIONARIOS	674.142,00	-111.000,00	563.142,00	556.056,16	556.056,16	7.085,84	556.056,16	0,00
1.2.0	RETRIBUCIONES BASICAS	331.545,00	-48.000,00	283.545,00	280.213,85	280.213,85	3.331,15	280.213,85	0,00
1.2.0.00	SUELDO Y PAGAS EXTRAORDINARIAS	290.018,00	-33.000,00	257.018,00	255.847,21	255.847,21	1.170,79	255.847,21	0,00
1.2.0.05	TRIENIOS	41.527,00	-15.000,00	26.527,00	24.366,64	24.366,64	2.160,36	24.366,64	0,00
1.2.1	RETRIBUCIONES COMPLEMENTARIAS	342.597,00	-63.000,00	279.597,00	275.842,31	275.842,31	3.754,69	275.842,31	0,00
1.2.1.00	COMPLEMENTOS DE DESTINO	122.453,00	-17.000,00	105.453,00	103.615,23	103.615,23	1.837,77	103.615,23	0,00
1.2.1.01	COMPLEMENTO ESPECIFICO	218.453,00	-46.000,00	172.453,00	165.655,26	165.655,26	6.797,74	165.655,26	0,00
1.2.1.04	OTRAS REMUNERACIONES	1.691,00	0,00	1.691,00	6.571,82	6.571,82	-4.880,82	6.571,82	0,00
1.5	INCENTIVOS AL RENDIMIENTO	0,00	0,00	0,00	2.401,56	2.401,56	-2.401,56	2.401,56	0,00
1.5.0	PRODUCTIVIDAD	0,00	0,00	0,00	2.401,56	2.401,56	-2.401,56	2.401,56	0,00
1.6	CUOTAS, PRESTACIONES Y GASTOS SOCIALES A CARGO DEL EMPLEADOR	148.436,00	9.098,17	157.534,17	161.315,63	161.315,63	-3.781,46	161.315,63	0,00
1.6.0	CUOTAS SOCIALES	148.436,00	9.098,17	157.534,17	161.315,63	161.315,63	-3.781,46	161.315,63	0,00
1.6.0.00	SEGURIDAD SOCIAL	148.436,00	9.098,17	157.534,17	161.315,63	161.315,63	-3.781,46	161.315,63	0,00
2	GASTOS EN BIENES CORRIENTES Y SERVICIOS	227.800,00	153.821,92	381.621,92	381.557,48	381.557,48	64,44	309.569,77	71.987,71
2.1	REPARACIONES, MANTENIMIENTO Y CONSERVACION	2.000,00	-2.000,00	0,00	0,00	0,00	0,00	0,00	0,00
2.1.4	ELEMENTOS DE TRANSPORTE	2.000,00	-2.000,00	0,00	0,00	0,00	0,00	0,00	0,00
2.1.4.00	INMOVILIZADO PROPIO	2.000,00	-2.000,00	0,00	0,00	0,00	0,00	0,00	0,00
2.2	MATERIAL, SUMINISTROS Y OTROS	217.800,00	163.467,35	381.267,35	381.202,91	381.202,91	64,44	309.215,20	71.987,71
2.2.0	MATERIAL DE OFICINA	85.000,00	-362,99	84.637,01	83.681,47	83.681,47	955,54	83.637,01	44,46
2.2.0.00	ORDINARIO NO INVENTARIABLE	1.000,00	0,00	1.000,00	1.118,04	1.118,04	-118,04	1.118,04	0,00
2.2.0.01	PRENSA, REVISTAS, LIBROS Y OTRAS PUBLICACIONES	83.000,00	-362,99	82.637,01	82.563,43	82.563,43	73,58	82.518,97	44,46
2.2.0.02	MATERIAL INFORMATICO NO INVENTARIABLE	1.000,00	0,00	1.000,00	0,00	0,00	1.000,00	0,00	0,00
2.2.5	TRIBUTOS	2.000,00	-878,39	1.121,61	188,60	188,60	933,01	188,60	0,00
2.2.5.00	LOCALES	2.000,00	-878,39	1.121,61	188,60	188,60	933,01	188,60	0,00
2.2.6	GASTOS DIVERSOS	3.000,00	-264,32	2.735,68	4.172,58	4.172,58	-1.436,90	4.172,58	0,00
2.2.6.06	REUNIONES, CONFERENCIAS Y CURSOS	1.000,00	0,00	1.000,00	3.824,10	3.824,10	-2.824,10	3.824,10	0,00
2.2.6.99	OTROS	2.000,00	-264,32	1.735,68	348,48	348,48	1.387,20	348,48	0,00
2.2.7	TRABAJOS REALIZADOS POR OTRAS EMPRESAS	127.800,00	164.973,05	292.773,05	293.160,26	293.160,26	-387,21	221.217,01	71.943,25



Información a fecha: 31/12/2019

Unidad monetaria: Euros

Clasificación Orgánica 0905 SOSTENIBILIDAD Y TRANSICIÓN ECOLÓGICA / DIRECCIÓN GENERAL DE POLÍTICA LOCAL

Clasificación Funcional 9311 ACTUACIONES DE CARACTER GENERAL / SERVICIOS A ENTIDADES LOCALES / SERVICIOS A ENTIDADES LOCALES / SERVICIOS A ENTIDADES LOCALES

Clasificación Económica	Denominación	Presupuesto Inicial	Modificaciones de Crédito	Crédito Definitivo	Gastos Comprometidos	Obligaciones Reconocidas	Remanentes de Crédito	Pagos	Obligaciones Pdes. de Pago
2.2.7.00	LIMPIEZA Y ASEO	1.000,00	0,00	1.000,00	0,00	0,00	1.000,00	0,00	0,00
2.2.7.06	ESTUDIOS Y TRABAJOS TECNICOS	4.000,00	0,00	4.000,00	5.000,00	5.000,00	-1.000,00	5.000,00	0,00
2.2.7.07	SERVICIOS DE CARACTER INFORMATICO	122.800,00	164.973,05	287.773,05	287.773,06	287.773,06	-0,01	215.829,81	71.943,25
2.2.7.99	OTROS	0,00	0,00	0,00	387,20	387,20	-387,20	387,20	0,00
2.3	INDEMNIZACION POR RAZON DEL SERVICIO	8.000,00	-7.645,43	354,57	354,57	354,57	-0,00	354,57	0,00
2.3.0	DIETAS	2.000,00	-1.960,92	39,08	39,08	39,08	-0,00	39,08	0,00
2.3.1	LOCOMOCION	6.000,00	-5.684,51	315,49	315,49	315,49	-0,00	315,49	0,00
4	TRANSFERENCIAS CORRIENTES	1.084.450,00	-134.827,52	949.622,48	918.626,68	918.626,68	30.995,80	702.221,07	216.405,61
4.6	A CORPORACIONES LOCALES	896.450,00	-91.827,52	804.622,48	773.626,68	773.626,68	30.995,80	615.971,07	157.655,61
4.6.1	A AYUNTAMIENTOS	856.420,00	-88.123,92	768.296,08	735.700,28	735.700,28	32.595,80	581.044,67	154.655,61
4.6.1.01	AGRUPACIONES DE SECRETARÍA PARA AYUNTAMIENTOS	556.226,00	0,00	556.226,00	563.684,97	563.684,97	-7.458,97	551.644,67	12.040,30
4.6.1.04	SANEAMIENTO DE LAS HACIENDAS LOCALES	30.000,00	-14.000,00	16.000,00	0,00	0,00	16.000,00	0,00	0,00
4.6.1.05	AYUDAS A DESPLAZAMIENTOS Y DIETAS	240.194,00	-54.814,00	185.380,00	172.015,31	172.015,31	13.364,69	29.400,00	142.615,31
4.6.1.06	SUBSIDIACIÓN PLANES DE DERRIBO	30.000,00	-19.309,92	10.690,08	0,00	0,00	10.690,08	0,00	0,00
4.6.2	A MANCOMUNIDADES DE MUNICIPIOS	37.230,00	-3.703,60	33.526,40	33.526,40	33.526,40	0,00	33.526,40	0,00
4.6.2.00	SECRETARÍA DE MANCOMUNIDADES	37.230,00	-3.703,60	33.526,40	33.526,40	33.526,40	0,00	33.526,40	0,00
4.6.3	A OTRAS ENTIDADES LOCALES	2.800,00	0,00	2.800,00	4.400,00	4.400,00	-1.600,00	1.400,00	3.000,00
4.6.3.04	SANEAMIENTO ENTIDADES LOCALES MENORES	2.800,00	0,00	2.800,00	4.400,00	4.400,00	-1.600,00	1.400,00	3.000,00
4.8	A FAMILIAS E INSTITUCIONES SIN FINES DE LUCRO	188.000,00	-43.000,00	145.000,00	145.000,00	145.000,00	0,00	86.250,00	58.750,00
4.8.1	X	188.000,00	-43.000,00	145.000,00	145.000,00	145.000,00	0,00	86.250,00	58.750,00
4.8.1.00	FEDERACION RIOJANA DE MUNICIPIOS	115.000,00	0,00	115.000,00	115.000,00	115.000,00	0,00	86.250,00	28.750,00
4.8.1.01	FEDERACIÓN RIOJANA MUNICIPIOS-SERVICIO CONTRATACIÓN SUMINISTRO ENERGÍA	43.000,00	-43.000,00	0,00	0,00	0,00	0,00	0,00	0,00
4.8.1.02	FEDERACIÓN RIOJANA DE MUNICIPIOS: ASESORAMIENTO JURÍDICO AYUNTAMIENTO	30.000,00	0,00	30.000,00	30.000,00	30.000,00	0,00	0,00	30.000,00
6	INVERSIONES REALES	130.000,00	-125.800,82	4.199,18	4.199,18	4.199,18	-0,00	4.199,18	0,00
6.2	INVERSION NUEVA ASOCIADA AL FUNCIONAMIENTO OPERATIVO DE LOS SERVICIOS	0,00	0,00	0,00	4.199,18	4.199,18	-4.199,18	4.199,18	0,00
6.2.5	MOBILIARIO Y ENSERES	0,00	0,00	0,00	1.839,68	1.839,68	-1.839,68	1.839,68	0,00
6.2.5.00	ADQUISICION	0,00	0,00	0,00	1.839,68	1.839,68	-1.839,68	1.839,68	0,00
6.2.6	EQUIPOS PARA PROCESOS DE INFORMACION	0,00	0,00	0,00	2.359,50	2.359,50	-2.359,50	2.359,50	0,00
6.2.6.00	ADQUISICION	0,00	0,00	0,00	2.359,50	2.359,50	-2.359,50	2.359,50	0,00
6.6	INVERSIONES GESTIONADAS PARA OTROS ENTES	130.000,00	-125.800,82	4.199,18	0,00	0,00	4.199,18	0,00	0,00
6.6.6	EQUIPOS PARA PROCESOS DE INFORMACION	130.000,00	-125.800,82	4.199,18	0,00	0,00	4.199,18	0,00	0,00
6.6.6.00	ADQUISICION	130.000,00	-125.800,82	4.199,18	0,00	0,00	4.199,18	0,00	0,00
Total Orgánico / Funcional	0905 / 9311	2.326.427,00	-224.984,21	2.101.442,79	2.069.479,73	2.069.479,73	31.963,06	1.781.086,41	288.393,32




Información a fecha: 31/12/2019

Unidad monetaria: Euros

Clasificación Orgánica 0906 SOSTENIBILIDAD Y TRANSICIÓN ECOLÓGICA / D.G. DE CALIDAD AMBIENTAL Y RECURSOS HÍDRICOS

Clasificación Funcional 4611 ACTUACIONES DE CARÁCTER ECONÓMICO / INVESTIGACION, DESARROLLO E INNOVACION / INVESTIGACIÓN, DESARROLLO E INNOVACIÓN / INVESTIGACIÓN Y DESARROLLO

Clasificación Económica	Denominación	Presupuesto Inicial	Modificaciones de Crédito	Crédito Definitivo	Gastos Comprometidos	Obligaciones Reconocidas	Remanentes de Crédito	Pagos	Obligaciones Pdes. de Pago
2	GASTOS EN BIENES CORRIENTES Y SERVICIOS	0,00	93.064,89	93.064,89	0,00	0,00	93.064,89	0,00	0,00
2.2	MATERIAL, SUMINISTROS Y OTROS	0,00	93.064,89	93.064,89	0,00	0,00	93.064,89	0,00	0,00
2.2.7	TRABAJOS REALIZADOS POR OTRAS EMPRESAS	0,00	93.064,89	93.064,89	0,00	0,00	93.064,89	0,00	0,00
2.2.7.06	ESTUDIOS Y TRABAJOS TECNICOS	0,00	93.064,89	93.064,89	0,00	0,00	93.064,89	0,00	0,00
4	TRANSFERENCIAS CORRIENTES	0,00	28.614,26	28.614,26	0,00	0,00	28.614,26	0,00	0,00
4.8	A FAMILIAS E INSTITUCIONES SIN FINES DE LUCRO	0,00	28.614,26	28.614,26	0,00	0,00	28.614,26	0,00	0,00
4.8.3	X	0,00	28.614,26	28.614,26	0,00	0,00	28.614,26	0,00	0,00
4.8.3.01	BECARIOS EN FORMACIÓN	0,00	28.614,26	28.614,26	0,00	0,00	28.614,26	0,00	0,00
6	INVERSIONES REALES	0,00	15.000,00	15.000,00	0,00	0,00	15.000,00	0,00	0,00
6.4	GASTOS DE INVERSIONES DE CARACTER INMATERIAL.	0,00	15.000,00	15.000,00	0,00	0,00	15.000,00	0,00	0,00
6.4.4	APLICACIONES INFORMATICAS	0,00	15.000,00	15.000,00	0,00	0,00	15.000,00	0,00	0,00
6.4.4.03	INCORPORACION DE BIENES Y SERVICIOS	0,00	15.000,00	15.000,00	0,00	0,00	15.000,00	0,00	0,00
Total Orgánico / Funcional	0906 / 4611	0,00	136.679,15	136.679,15	0,00	0,00	136.679,15	0,00	0,00



Información a fecha: 31/12/2019

Unidad monetaria: Euros

Clasificación Orgánica 0906 SOSTENIBILIDAD Y TRANSICIÓN ECOLÓGICA / D.G. DE CALIDAD AMBIENTAL Y RECURSOS HÍDRICOS

Clasificación Funcional 4713 ACTUACIONES DE CARÁCTER ECONÓMICO / MEDIO AMBIENTE / MEDIO AMBIENTE / CALIDAD AMBIENTAL, RESIDUOS Y ECONOMÍA CIRCULAR

Clasificación Económica	Denominación	Presupuesto Inicial	Modificaciones de Crédito	Crédito Definitivo	Gastos Comprometidos	Obligaciones Reconocidas	Remanentes de Crédito	Pagos	Obligaciones Pdes. de Pago
1	GASTOS DE PERSONAL	0,00	22.807,66	22.807,66	22.553,63	22.553,63	254,03	22.553,63	0,00
1.0	ALTOS CARGOS	0,00	19.205,83	19.205,83	19.020,78	19.020,78	185,05	19.020,78	0,00
1.0.0	RETRIBUCIONES BASICAS Y OTRAS REMUNERACIONES DE ALTOS CARGOS	0,00	19.205,83	19.205,83	19.020,78	19.020,78	185,05	19.020,78	0,00
1.0.0.00	RETRIBUCIONES BASICAS	0,00	5.993,17	5.993,17	5.927,15	5.927,15	66,02	5.927,15	0,00
1.0.0.01	OTRAS REMUNERACIONES	0,00	13.212,66	13.212,66	13.093,63	13.093,63	119,03	13.093,63	0,00
1.6	CUOTAS, PRESTACIONES Y GASTOS SOCIALES A CARGO DEL EMPLEADOR	0,00	3.601,83	3.601,83	3.532,85	3.532,85	68,98	3.532,85	0,00
1.6.0	CUOTAS SOCIALES	0,00	3.601,83	3.601,83	3.532,85	3.532,85	68,98	3.532,85	0,00
1.6.0.00	SEGURIDAD SOCIAL	0,00	3.601,83	3.601,83	3.532,85	3.532,85	68,98	3.532,85	0,00
2	GASTOS EN BIENES CORRIENTES Y SERVICIOS	0,00	275.583,26	275.583,26	48.544,76	48.183,09	227.400,17	0,00	48.183,09
2.0	ARRENDAMIENTOS Y CANONES	0,00	119,48	119,48	0,00	0,00	119,48	0,00	0,00
2.0.5	MOBILIARIO Y ENSERES	0,00	119,48	119,48	0,00	0,00	119,48	0,00	0,00
2.1	REPARACIONES, MANTENIMIENTO Y CONSERVACION	0,00	3.687,65	3.687,65	170,45	170,45	3.517,20	0,00	170,45
2.1.2	EDIFICIOS Y OTRAS CONSTRUCCIONES	0,00	1.342,70	1.342,70	0,00	0,00	1.342,70	0,00	0,00
2.1.2.00	INMOVILIZADO PROPIO	0,00	1.342,70	1.342,70	0,00	0,00	1.342,70	0,00	0,00
2.1.4	ELEMENTOS DE TRANSPORTE	0,00	2.344,95	2.344,95	170,45	170,45	2.174,50	0,00	170,45
2.1.4.00	INMOVILIZADO PROPIO	0,00	2.344,95	2.344,95	170,45	170,45	2.174,50	0,00	170,45
2.2	MATERIAL, SUMINISTROS Y OTROS	0,00	247.332,22	247.332,22	45.775,81	45.414,14	201.918,08	0,00	45.414,14
2.2.0	MATERIAL DE OFICINA	0,00	600,00	600,00	1.162,67	801,00	-201,00	0,00	801,00
2.2.0.00	ORDINARIO NO INVENTARIABLE	0,00	0,00	0,00	1.162,67	801,00	-801,00	0,00	801,00
2.2.0.01	PRENSA, REVISTAS, LIBROS Y OTRAS PUBLICACIONES	0,00	600,00	600,00	0,00	0,00	600,00	0,00	0,00
2.2.1	SUMINISTROS	0,00	2.691,27	2.691,27	4.494,75	4.494,75	-1.803,48	0,00	4.494,75
2.2.1.04	VESTUARIO	0,00	1.400,00	1.400,00	4.336,00	4.336,00	-2.936,00	0,00	4.336,00
2.2.1.07	MATERIALES ESPECIALES	0,00	1.000,00	1.000,00	0,00	0,00	1.000,00	0,00	0,00
2.2.1.23	CALZADO	0,00	291,27	291,27	158,75	158,75	132,52	0,00	158,75
2.2.4	PRIMAS DE SEGUROS	0,00	33,69	33,69	0,00	0,00	33,69	0,00	0,00
2.2.4.99	OTROS RIESGOS	0,00	33,69	33,69	0,00	0,00	33,69	0,00	0,00
2.2.6	GASTOS DIVERSOS	0,00	39.190,91	39.190,91	16.792,01	16.792,01	22.398,90	0,00	16.792,01
2.2.6.02	PUBLICIDAD Y PROPAGANDA	0,00	2.752,35	2.752,35	0,00	0,00	2.752,35	0,00	0,00
2.2.6.06	REUNIONES, CONFERENCIAS Y CURSOS	0,00	15.505,36	15.505,36	15.875,14	15.875,14	-369,78	0,00	15.875,14
2.2.6.07	FERIAS Y EXPOSICIONES	0,00	8.333,20	8.333,20	916,87	916,87	7.416,33	0,00	916,87
2.2.6.99	OTROS	0,00	12.600,00	12.600,00	0,00	0,00	12.600,00	0,00	0,00
2.2.7	TRABAJOS REALIZADOS POR OTRAS EMPRESAS	0,00	204.816,35	204.816,35	23.326,38	23.326,38	181.489,97	0,00	23.326,38
2.2.7.02	VALORACIONES Y PERITAJES	0,00	6.500,00	6.500,00	0,00	0,00	6.500,00	0,00	0,00




Información a fecha: 31/12/2019

Unidad monetaria: Euros

Clasificación Orgánica 0906 SOSTENIBILIDAD Y TRANSICIÓN ECOLÓGICA / D.G. DE CALIDAD AMBIENTAL Y RECURSOS HÍDRICOS

Clasificación Funcional 4713 ACTUACIONES DE CARÁCTER ECONÓMICO / MEDIO AMBIENTE / MEDIO AMBIENTE / CALIDAD AMBIENTAL, RESIDUOS Y ECONOMÍA CIRCULAR

Clasificación Económica	Denominación	Presupuesto Inicial	Modificaciones de Crédito	Crédito Definitivo	Gastos Comprometidos	Obligaciones Reconocidas	Remanentes de Crédito	Pagos	Obligaciones Pdes. de Pago
2.2.7.06	ESTUDIOS Y TRABAJOS TECNICOS	0,00	79.604,85	79.604,85	22.554,40	22.554,40	57.050,45	0,00	22.554,40
2.2.7.13	SERVICIOS DE INTERMEDIACIÓN	0,00	40.000,00	40.000,00	0,00	0,00	40.000,00	0,00	0,00
2.2.7.14	ACTIVIDADES FORMATIVAS	0,00	77.761,50	77.761,50	0,00	0,00	77.761,50	0,00	0,00
2.2.7.99	OTROS	0,00	950,00	950,00	771,98	771,98	178,02	0,00	771,98
2.3	INDEMNIZACION POR RAZON DEL SERVICIO	0,00	24.443,91	24.443,91	2.598,50	2.598,50	21.845,41	0,00	2.598,50
2.3.0	DIETAS	0,00	13.619,61	13.619,61	1.579,53	1.579,53	12.040,08	0,00	1.579,53
2.3.1	LOCOMOCION	0,00	9.824,30	9.824,30	1.018,97	1.018,97	8.805,33	0,00	1.018,97
2.3.3	OTRAS INDEMNIZACIONES.	0,00	1.000,00	1.000,00	0,00	0,00	1.000,00	0,00	0,00
4	TRANSFERENCIAS CORRIENTES	0,00	33.500,00	33.500,00	0,00	0,00	33.500,00	0,00	0,00
4.6	A CORPORACIONES LOCALES	0,00	33.500,00	33.500,00	0,00	0,00	33.500,00	0,00	0,00
4.6.1	A AYUNTAMIENTOS	0,00	33.500,00	33.500,00	0,00	0,00	33.500,00	0,00	0,00
6	INVERSIONES REALES	0,00	351.495,25	351.495,25	133.856,38	133.856,38	217.638,87	0,00	133.856,38
6.1	INVERSION DE REPOSIC.EN INFRAESTR. Y BIENES DESTINADOS AL USO GENERAL	0,00	40.000,00	40.000,00	0,00	0,00	40.000,00	0,00	0,00
6.1.1	INFRAESTRUCTURAS Y BIENES DESTINADOS AL USO GENERAL	0,00	40.000,00	40.000,00	0,00	0,00	40.000,00	0,00	0,00
6.1.1.01	CONSTRUCCION	0,00	40.000,00	40.000,00	0,00	0,00	40.000,00	0,00	0,00
6.2	INVERSION NUEVA ASOCIADA AL FUNCIONAMIENTO OPERATIVO DE LOS SERVICIOS	0,00	31.000,00	31.000,00	0,00	0,00	31.000,00	0,00	0,00
6.2.4	ELEMENTOS DE TRANSPORTE	0,00	24.000,00	24.000,00	0,00	0,00	24.000,00	0,00	0,00
6.2.4.00	ADQUISICION	0,00	24.000,00	24.000,00	0,00	0,00	24.000,00	0,00	0,00
6.2.6	EQUIPOS PARA PROCESOS DE INFORMACION	0,00	7.000,00	7.000,00	0,00	0,00	7.000,00	0,00	0,00
6.2.6.00	ADQUISICION	0,00	7.000,00	7.000,00	0,00	0,00	7.000,00	0,00	0,00
6.3	INVERSION DE REPOSICION ASOCIADA AL FUNCION. OPERAT. DE LOS SERVICIOS	0,00	11.000,00	11.000,00	0,00	0,00	11.000,00	0,00	0,00
6.3.2	EDIFICIOS Y OTRAS CONSTRUCCIONES	0,00	1.000,00	1.000,00	0,00	0,00	1.000,00	0,00	0,00
6.3.2.00	ADQUISICION	0,00	1.000,00	1.000,00	0,00	0,00	1.000,00	0,00	0,00
6.3.3	MAQUINARIA, INSTALACIONES Y UTILLAJE	0,00	0,00	0,00	0,00	0,00	0,00	0,00	0,00
6.3.3.00	ADQUISICION	0,00	0,00	0,00	0,00	0,00	0,00	0,00	0,00
6.3.5	MOBILIARIO Y ENSERES	0,00	10.000,00	10.000,00	0,00	0,00	10.000,00	0,00	0,00
6.3.5.00	ADQUISICION	0,00	10.000,00	10.000,00	0,00	0,00	10.000,00	0,00	0,00
6.6	INVERSIONES GESTIONADAS PARA OTROS ENTES	0,00	269.495,25	269.495,25	133.856,38	133.856,38	135.638,87	0,00	133.856,38
6.6.1	INFRAESTRUCTURAS Y BIENES DESTINADOS AL USO GENERAL	0,00	269.495,25	269.495,25	133.856,38	133.856,38	135.638,87	0,00	133.856,38
6.6.1.00	ADQUISICION	0,00	9.000,00	9.000,00	0,00	0,00	9.000,00	0,00	0,00
6.6.1.01	CONSTRUCCION	0,00	259.995,25	259.995,25	119.439,23	119.439,23	140.556,02	0,00	119.439,23
6.6.1.03	INCORPORACION DE BIENES Y SERVICIOS	0,00	500,00	500,00	14.417,15	14.417,15	-13.917,15	0,00	14.417,15
7	TRANSFERENCIAS DE CAPITAL	0,00	70.000,00	70.000,00	0,00	0,00	70.000,00	0,00	0,00



Gobierno
de La
Rioja

Hacienda

Ejercicio: 2019

SICAP - Sistema de Información Contable

ESTADO DE LIQUIDACIÓN DEL PRESUPUESTO / I. LIQUIDACIÓN DEL PRESUPUESTO DE GASTOS

Página 164

Información a fecha: 31/12/2019

Unidad monetaria: Euros

Clasificación Orgánica 0906 SOSTENIBILIDAD Y TRANSICIÓN ECOLÓGICA / D.G. DE CALIDAD AMBIENTAL Y RECURSOS HÍDRICOS

Clasificación Funcional 4713 ACTUACIONES DE CARÁCTER ECONÓMICO / MEDIO AMBIENTE / MEDIO AMBIENTE / CALIDAD AMBIENTAL, RESIDUOS Y ECONOMÍA CIRCULAR

Clasificación Económica	Denominación	Presupuesto Inicial	Modificaciones de Crédito	Crédito Definitivo	Gastos Comprometidos	Obligaciones Reconocidas	Remanentes de Crédito	Pagos	Obligaciones Pdes. de Pago
7.6	A CORPORACIONES LOCALES	0,00	70.000,00	70.000,00	0,00	0,00	70.000,00	0,00	0,00
7.6.1	A AYUNTAMIENTOS	0,00	70.000,00	70.000,00	0,00	0,00	70.000,00	0,00	0,00
7.6.1.00	INVERSIONES MEDIOAMBIENTALES TELEGESTIÓN DEL AGUA Y AHORRO ENERGÉTIC	0,00	70.000,00	70.000,00	0,00	0,00	70.000,00	0,00	0,00
Total Orgánico / Funcional	0906 / 4713	0,00	753.386,17	753.386,17	204.954,77	204.593,10	548.793,07	22.553,63	182.039,47



Información a fecha: 31/12/2019

Unidad monetaria: Euros

Clasificación Orgánica 0906 SOSTENIBILIDAD Y TRANSICIÓN ECOLÓGICA / D.G. DE CALIDAD AMBIENTAL Y RECURSOS HÍDRICOS

Clasificación Funcional 4714 ACTUACIONES DE CARÁCTER ECONÓMICO / MEDIO AMBIENTE / MEDIO AMBIENTE / GESTIÓN DE RECURSOS HÍDRICOS

Clasificación Económica	Denominación	Presupuesto Inicial	Modificaciones de Crédito	Crédito Definitivo	Gastos Comprometidos	Obligaciones Reconocidas	Remanentes de Crédito	Pagos	Obligaciones Pdes. de Pago
2	GASTOS EN BIENES CORRIENTES Y SERVICIOS	0,00	816.796,75	816.796,75	24.324,18	24.324,18	792.472,57	0,00	24.324,18
2.0	ARRENDAMIENTOS Y CANONES	0,00	1.300,00	1.300,00	1.245,82	1.245,82	54,18	0,00	1.245,82
2.0.3	MAQUINARIA, INSTALACION Y UTILLAJE	0,00	1.300,00	1.300,00	1.245,82	1.245,82	54,18	0,00	1.245,82
2.1	REPARACIONES, MANTENIMIENTO Y CONSERVACION	0,00	38.933,23	38.933,23	20.573,22	20.573,22	18.360,01	0,00	20.573,22
2.1.1	BIENES DESTINADOS AL USO GENERAL	0,00	38.933,23	38.933,23	20.573,22	20.573,22	18.360,01	0,00	20.573,22
2.1.1.00	INMOVILIZADO PROPIO	0,00	38.933,23	38.933,23	20.573,22	20.573,22	18.360,01	0,00	20.573,22
2.2	MATERIAL, SUMINISTROS Y OTROS	0,00	776.563,52	776.563,52	2.505,14	2.505,14	774.058,38	0,00	2.505,14
2.2.1	SUMINISTROS	0,00	0,00	0,00	21,00	21,00	-21,00	0,00	21,00
2.2.1.99	OTROS SUMINISTROS	0,00	0,00	0,00	21,00	21,00	-21,00	0,00	21,00
2.2.5	TRIBUTOS	0,00	750.581,60	750.581,60	71,40	71,40	750.510,20	0,00	71,40
2.2.5.00	LOCALES	0,00	7.463,38	7.463,38	0,00	0,00	7.463,38	0,00	0,00
2.2.5.02	ESTATALES	0,00	743.118,22	743.118,22	71,40	71,40	743.046,82	0,00	71,40
2.2.7	TRABAJOS REALIZADOS POR OTRAS EMPRESAS	0,00	25.981,92	25.981,92	2.412,74	2.412,74	23.569,18	0,00	2.412,74
2.2.7.06	ESTUDIOS Y TRABAJOS TECNICOS	0,00	25.981,92	25.981,92	2.412,74	2.412,74	23.569,18	0,00	2.412,74
6	INVERSIONES REALES	0,00	641.535,86	641.535,86	185.782,21	185.782,21	455.753,65	0,00	185.782,21
6.0	INVERSION NUEVA EN INFRAESTRUCTURA Y BIENES DESTINADOS AL USO GENERAL	0,00	260.000,00	260.000,00	161.579,41	161.579,41	98.420,59	0,00	161.579,41
6.0.1	INFRAESTRUCTURAS Y BIENES DESTINADOS AL USO GENERAL	0,00	260.000,00	260.000,00	161.579,41	161.579,41	98.420,59	0,00	161.579,41
6.0.1.01	CONSTRUCCION	0,00	260.000,00	260.000,00	161.579,41	161.579,41	98.420,59	0,00	161.579,41
6.1	INVERSION DE REPOSIC.EN INFRAESTR. Y BIENES DESTINADOS AL USO GENERAL	0,00	160.947,86	160.947,86	23.771,13	23.771,13	137.176,73	0,00	23.771,13
6.1.1	INFRAESTRUCTURAS Y BIENES DESTINADOS AL USO GENERAL	0,00	160.947,86	160.947,86	23.771,13	23.771,13	137.176,73	0,00	23.771,13
6.1.1.00	ADQUISICION	0,00	1.000,00	1.000,00	0,00	0,00	1.000,00	0,00	0,00
6.1.1.01	CONSTRUCCION	0,00	153.947,86	153.947,86	23.771,13	23.771,13	130.176,73	0,00	23.771,13
6.1.1.03	INCORPORACION DE BIENES Y SERVICIOS	0,00	6.000,00	6.000,00	0,00	0,00	6.000,00	0,00	0,00
6.2	INVERSION NUEVA ASOCIADA AL FUNCIONAMIENTO OPERATIVO DE LOS SERVICIOS	0,00	124.573,00	124.573,00	0,00	0,00	124.573,00	0,00	0,00
6.2.2	EDIFICIOS Y OTRAS CONSTRUCCIONES	0,00	56.573,00	56.573,00	0,00	0,00	56.573,00	0,00	0,00
6.2.2.01	CONSTRUCCION	0,00	56.573,00	56.573,00	0,00	0,00	56.573,00	0,00	0,00
6.2.3	MAQUINARIA, INSTALACIONES Y UTILLAJE	0,00	68.000,00	68.000,00	0,00	0,00	68.000,00	0,00	0,00
6.2.3.00	ADQUISICION	0,00	68.000,00	68.000,00	0,00	0,00	68.000,00	0,00	0,00
6.6	INVERSIONES GESTIONADAS PARA OTROS ENTES	0,00	96.015,00	96.015,00	431,67	431,67	95.583,33	0,00	431,67
6.6.1	INFRAESTRUCTURAS Y BIENES DESTINADOS AL USO GENERAL	0,00	96.015,00	96.015,00	431,67	431,67	95.583,33	0,00	431,67
6.6.1.00	ADQUISICION	0,00	16.200,00	16.200,00	0,00	0,00	16.200,00	0,00	0,00
6.6.1.01	CONSTRUCCION	0,00	79.815,00	79.815,00	431,67	431,67	79.383,33	0,00	431,67
7	TRANSFERENCIAS DE CAPITAL	0,00	25.000,00	25.000,00	0,00	0,00	25.000,00	0,00	0,00



Gobierno
de La
Rioja

Hacienda

Ejercicio: 2019

SICAP - Sistema de Información Contable

ESTADO DE LIQUIDACIÓN DEL PRESUPUESTO / I. LIQUIDACIÓN DEL PRESUPUESTO DE GASTOS

Página 166

Información a fecha: 31/12/2019

Unidad monetaria: Euros

Clasificación Orgánica 0906 SOSTENIBILIDAD Y TRANSICIÓN ECOLÓGICA / D.G. DE CALIDAD AMBIENTAL Y RECURSOS HÍDRICOS

Clasificación Funcional 4714 ACTUACIONES DE CARÁCTER ECONÓMICO / MEDIO AMBIENTE / MEDIO AMBIENTE / GESTIÓN DE RECURSOS HÍDRICOS

Clasificación Económica	Denominación	Presupuesto Inicial	Modificaciones de Crédito	Crédito Definitivo	Gastos Comprometidos	Obligaciones Reconocidas	Remanentes de Crédito	Pagos	Obligaciones Pdes. de Pago
7.6	A CORPORACIONES LOCALES	0,00	25.000,00	25.000,00	0,00	0,00	25.000,00	0,00	0,00
7.6.1	A AYUNTAMIENTOS	0,00	25.000,00	25.000,00	0,00	0,00	25.000,00	0,00	0,00
7.6.1.01	INVERSIONES EFICIENCIA RECURSOS	0,00	25.000,00	25.000,00	0,00	0,00	25.000,00	0,00	0,00
Total Orgánico / Funcional	0906 / 4714	0,00	1.483.332,61	1.483.332,61	210.106,39	210.106,39	1.273.226,22	0,00	210.106,39




Información a fecha: 31/12/2019

Unidad monetaria: Euros

Clasificación Orgánica 0907 SOSTENIBILIDAD Y TRANSICIÓN ECOLÓGICA / D.G. DE BIODIVERSIDAD

Clasificación Funcional 4611 ACTUACIONES DE CARÁCTER ECONÓMICO / INVESTIGACION, DESARROLLO E INNOVACION / INVESTIGACIÓN, DESARROLLO E INNOVACIÓN / INVESTIGACIÓN Y DESARROLLO

Clasificación Económica	Denominación	Presupuesto Inicial	Modificaciones de Crédito	Crédito Definitivo	Gastos Comprometidos	Obligaciones Reconocidas	Remanentes de Crédito	Pagos	Obligaciones Pdes. de Pago
4	TRANSFERENCIAS CORRIENTES	0,00	30.330,49	30.330,49	0,00	0,00	30.330,49	0,00	0,00
4.8	A FAMILIAS E INSTITUCIONES SIN FINES DE LUCRO	0,00	30.330,49	30.330,49	0,00	0,00	30.330,49	0,00	0,00
4.8.4	X	0,00	30.330,49	30.330,49	0,00	0,00	30.330,49	0,00	0,00
Total Orgánico / Funcional	0907 / 4611	0,00	30.330,49	30.330,49	0,00	0,00	30.330,49	0,00	0,00




Información a fecha: 31/12/2019

Unidad monetaria: Euros

Clasificación Orgánica 0907 SOSTENIBILIDAD Y TRANSICIÓN ECOLÓGICA / D.G. DE BIODIVERSIDAD

Clasificación Funcional 4711 ACTUACIONES DE CARÁCTER ECONÓMICO / MEDIO AMBIENTE / MEDIO AMBIENTE / BIODIVERSIDAD, USO PÚBLICO Y EDUCACIÓN AMBIENTAL

Clasificación Económica	Denominación	Presupuesto Inicial	Modificaciones de Crédito	Crédito Definitivo	Gastos Comprometidos	Obligaciones Reconocidas	Remanentes de Crédito	Pagos	Obligaciones Pdes. de Pago
2	GASTOS EN BIENES CORRIENTES Y SERVICIOS	0,00	40.626,06	40.626,06	32.319,06	32.319,06	8.307,00	0,00	32.319,06
2.0	ARRENDAMIENTOS Y CANONES	0,00	3.602,94	3.602,94	0,00	0,00	3.602,94	0,00	0,00
2.0.3	MAQUINARIA, INSTALACION Y UTILLAJE	0,00	3.602,94	3.602,94	0,00	0,00	3.602,94	0,00	0,00
2.1	REPARACIONES, MANTENIMIENTO Y CONSERVACION	0,00	3.000,00	3.000,00	0,00	0,00	3.000,00	0,00	0,00
2.1.2	EDIFICIOS Y OTRAS CONSTRUCCIONES	0,00	2.000,00	2.000,00	0,00	0,00	2.000,00	0,00	0,00
2.1.2.00	INMOVILIZADO PROPIO	0,00	2.000,00	2.000,00	0,00	0,00	2.000,00	0,00	0,00
2.1.5	MOBILIARIO Y ENSERES	0,00	1.000,00	1.000,00	0,00	0,00	1.000,00	0,00	0,00
2.1.5.00	INMOVILIZADO PROPIO	0,00	1.000,00	1.000,00	0,00	0,00	1.000,00	0,00	0,00
2.2	MATERIAL, SUMINISTROS Y OTROS	0,00	25.430,63	25.430,63	31.806,71	31.806,71	-6.376,08	0,00	31.806,71
2.2.0	MATERIAL DE OFICINA	0,00	3.213,07	3.213,07	57,14	57,14	3.155,93	0,00	57,14
2.2.0.00	ORDINARIO NO INVENTARIABLE	0,00	250,00	250,00	0,00	0,00	250,00	0,00	0,00
2.2.0.01	PRENSA, REVISTAS, LIBROS Y OTRAS PUBLICACIONES	0,00	2.963,07	2.963,07	57,14	57,14	2.905,93	0,00	57,14
2.2.1	SUMINISTROS	0,00	12.192,02	12.192,02	1.275,67	1.275,67	10.916,35	0,00	1.275,67
2.2.1.00	ENERGIA ELECTRICA	0,00	369,67	369,67	0,00	0,00	369,67	0,00	0,00
2.2.1.07	MATERIALES ESPECIALES	0,00	11.822,35	11.822,35	0,00	0,00	11.822,35	0,00	0,00
2.2.1.99	OTROS SUMINISTROS	0,00	0,00	0,00	1.275,67	1.275,67	-1.275,67	0,00	1.275,67
2.2.3	TRANSPORTES	0,00	2.407,45	2.407,45	551,03	551,03	1.856,42	0,00	551,03
2.2.4	PRIMAS DE SEGUROS	0,00	188,32	188,32	0,00	0,00	188,32	0,00	0,00
2.2.4.99	OTROS RIESGOS	0,00	188,32	188,32	0,00	0,00	188,32	0,00	0,00
2.2.5	TRIBUTOS	0,00	0,00	0,00	1.245,92	1.245,92	-1.245,92	0,00	1.245,92
2.2.5.02	ESTATALES	0,00	0,00	0,00	1.245,92	1.245,92	-1.245,92	0,00	1.245,92
2.2.6	GASTOS DIVERSOS	0,00	6.441,78	6.441,78	1.983,82	1.983,82	4.457,96	0,00	1.983,82
2.2.6.02	PUBLICIDAD Y PROPAGANDA	0,00	1.790,00	1.790,00	0,00	0,00	1.790,00	0,00	0,00
2.2.6.12	EDUCACIÓN Y SENSIBILIZACIÓN AMBIENTAL	0,00	1.651,78	1.651,78	0,00	0,00	1.651,78	0,00	0,00
2.2.6.99	OTROS	0,00	3.000,00	3.000,00	1.983,82	1.983,82	1.016,18	0,00	1.983,82
2.2.7	TRABAJOS REALIZADOS POR OTRAS EMPRESAS	0,00	987,99	987,99	26.693,13	26.693,13	-25.705,14	0,00	26.693,13
2.2.7.06	ESTUDIOS Y TRABAJOS TECNICOS	0,00	0,00	0,00	22.185,88	22.185,88	-22.185,88	0,00	22.185,88
2.2.7.99	OTROS	0,00	987,99	987,99	4.507,25	4.507,25	-3.519,26	0,00	4.507,25
2.3	INDEMNIZACION POR RAZON DEL SERVICIO	0,00	8.592,49	8.592,49	512,35	512,35	8.080,14	0,00	512,35
2.3.0	DIETAS	0,00	6.699,54	6.699,54	482,05	482,05	6.217,49	0,00	482,05
2.3.1	LOCOMOCION	0,00	1.792,95	1.792,95	30,30	30,30	1.762,65	0,00	30,30
2.3.3	OTRAS INDEMNIZACIONES.	0,00	100,00	100,00	0,00	0,00	100,00	0,00	0,00
4	TRANSFERENCIAS CORRIENTES	0,00	64.547,75	64.547,75	0,00	0,00	64.547,75	0,00	0,00



Información a fecha: 31/12/2019

Unidad monetaria: Euros

Clasificación Orgánica 0907 SOSTENIBILIDAD Y TRANSICIÓN ECOLÓGICA / D.G. DE BIODIVERSIDAD

Clasificación Funcional 4711 ACTUACIONES DE CARÁCTER ECONÓMICO / MEDIO AMBIENTE / MEDIO AMBIENTE / BIODIVERSIDAD, USO PÚBLICO Y EDUCACIÓN AMBIENTAL

Clasificación Económica	Denominación	Presupuesto Inicial	Modificaciones de Crédito	Crédito Definitivo	Gastos Comprometidos	Obligaciones Reconocidas	Remanentes de Crédito	Pagos	Obligaciones Pdes. de Pago
4.7	A EMPRESAS PRIVADAS	0,00	26.880,74	26.880,74	0,00	0,00	26.880,74	0,00	0,00
4.7.0	X	0,00	24.900,00	24.900,00	0,00	0,00	24.900,00	0,00	0,00
4.7.2	X	0,00	4,34	4,34	0,00	0,00	4,34	0,00	0,00
4.7.3	X	0,00	1.976,40	1.976,40	0,00	0,00	1.976,40	0,00	0,00
4.8	A FAMILIAS E INSTITUCIONES SIN FINES DE LUCRO	0,00	37.667,01	37.667,01	0,00	0,00	37.667,01	0,00	0,00
4.8.4	X	0,00	27.659,18	27.659,18	0,00	0,00	27.659,18	0,00	0,00
4.8.6	X	0,00	3.707,83	3.707,83	0,00	0,00	3.707,83	0,00	0,00
4.8.7	X	0,00	6.300,00	6.300,00	0,00	0,00	6.300,00	0,00	0,00
6	INVERSIONES REALES	0,00	558.187,26	558.187,26	71.064,52	71.064,52	487.122,74	10.371,95	60.692,57
6.0	INVERSION NUEVA EN INFRAESTRUCTURA Y BIENES DESTINADOS AL USO GENERAL	0,00	117.306,07	117.306,07	12.637,24	12.637,24	104.668,83	0,00	12.637,24
6.0.1	INFRAESTRUCTURAS Y BIENES DESTINADOS AL USO GENERAL	0,00	117.306,07	117.306,07	12.637,24	12.637,24	104.668,83	0,00	12.637,24
6.0.1.00	ADQUISICION	0,00	10,00	10,00	0,00	0,00	10,00	0,00	0,00
6.0.1.01	CONSTRUCCION	0,00	117.296,07	117.296,07	0,00	0,00	117.296,07	0,00	0,00
6.0.1.03	INCORPORACION DE BIENES Y SERVICIOS	0,00	0,00	0,00	12.637,24	12.637,24	-12.637,24	0,00	12.637,24
6.1	INVERSION DE REPOSIC.EN INFRAESTR. Y BIENES DESTINADOS AL USO GENERAL	0,00	112.360,61	112.360,61	10.371,95	10.371,95	101.988,66	10.371,95	0,00
6.1.1	INFRAESTRUCTURAS Y BIENES DESTINADOS AL USO GENERAL	0,00	112.360,61	112.360,61	10.371,95	10.371,95	101.988,66	10.371,95	0,00
6.1.1.01	CONSTRUCCION	0,00	100.960,61	100.960,61	10.371,95	10.371,95	90.588,66	10.371,95	0,00
6.1.1.03	INCORPORACION DE BIENES Y SERVICIOS	0,00	11.400,00	11.400,00	0,00	0,00	11.400,00	0,00	0,00
6.2	INVERSION NUEVA ASOCIADA AL FUNCIONAMIENTO OPERATIVO DE LOS SERVICIOS	0,00	12.342,06	12.342,06	18.047,15	18.047,15	-5.705,09	0,00	18.047,15
6.2.2	EDIFICIOS Y OTRAS CONSTRUCCIONES	0,00	7.742,06	7.742,06	0,00	0,00	7.742,06	0,00	0,00
6.2.2.01	CONSTRUCCION	0,00	6.742,06	6.742,06	0,00	0,00	6.742,06	0,00	0,00
6.2.2.03	INCORPORACION DE BIENES Y SERVICIOS	0,00	1.000,00	1.000,00	0,00	0,00	1.000,00	0,00	0,00
6.2.3	MAQUINARIA, INSTALACIONES Y UTILLAJE	0,00	400,00	400,00	0,00	0,00	400,00	0,00	0,00
6.2.3.00	ADQUISICION	0,00	400,00	400,00	0,00	0,00	400,00	0,00	0,00
6.2.5	MOBILIARIO Y ENSERES	0,00	3.200,00	3.200,00	18.047,15	18.047,15	-14.847,15	0,00	18.047,15
6.2.5.00	ADQUISICION	0,00	3.200,00	3.200,00	18.047,15	18.047,15	-14.847,15	0,00	18.047,15
6.2.7	PROYECTOS COMPLEJOS	0,00	1.000,00	1.000,00	0,00	0,00	1.000,00	0,00	0,00
6.2.7.03	INCORPORACION DE BIENES Y SERVICIOS	0,00	1.000,00	1.000,00	0,00	0,00	1.000,00	0,00	0,00
6.3	INVERSION DE REPOSICION ASOCIADA AL FUNCION. OPERAT. DE LOS SERVICIOS	0,00	1.800,00	1.800,00	4.698,43	4.698,43	-2.898,43	0,00	4.698,43
6.3.5	MOBILIARIO Y ENSERES	0,00	1.800,00	1.800,00	4.698,43	4.698,43	-2.898,43	0,00	4.698,43
6.3.5.00	ADQUISICION	0,00	1.800,00	1.800,00	4.698,43	4.698,43	-2.898,43	0,00	4.698,43
6.4	GASTOS DE INVERSIONES DE CARACTER INMATERIAL.	0,00	36.577,93	36.577,93	0,00	0,00	36.577,93	0,00	0,00
6.4.8	OTRO INMOVILIZADO INMATERIAL	0,00	36.577,93	36.577,93	0,00	0,00	36.577,93	0,00	0,00



Información a fecha: 31/12/2019

Unidad monetaria: Euros

Clasificación Orgánica 0907 SOSTENIBILIDAD Y TRANSICIÓN ECOLÓGICA / D.G. DE BIODIVERSIDAD

Clasificación Funcional 4711 ACTUACIONES DE CARÁCTER ECONÓMICO / MEDIO AMBIENTE / MEDIO AMBIENTE / BIODIVERSIDAD, USO PÚBLICO Y EDUCACIÓN AMBIENTAL

Clasificación Económica	Denominación	Presupuesto Inicial	Modificaciones de Crédito	Crédito Definitivo	Gastos Comprometidos	Obligaciones Reconocidas	Remanentes de Crédito	Pagos	Obligaciones Pdes. de Pago
6.4.8.03	INCORPORACION DE BIENES Y SERVICIOS	0,00	36.577,93	36.577,93	0,00	0,00	36.577,93	0,00	0,00
6.6	INVERSIONES GESTIONADAS PARA OTROS ENTES	0,00	277.800,59	277.800,59	25.309,75	25.309,75	252.490,84	0,00	25.309,75
6.6.1	INFRAESTRUCTURAS Y BIENES DESTINADOS AL USO GENERAL	0,00	277.800,59	277.800,59	25.309,75	25.309,75	252.490,84	0,00	25.309,75
6.6.1.00	ADQUISICION	0,00	0,00	0,00	8.309,75	8.309,75	-8.309,75	0,00	8.309,75
6.6.1.01	CONSTRUCCION	0,00	274.800,59	274.800,59	17.000,00	17.000,00	257.800,59	0,00	17.000,00
6.6.1.02	GASTOS INHERENTES POR TRANSMISION DE PROPIEDAD	0,00	0,00	0,00	0,00	0,00	0,00	0,00	0,00
6.6.1.03	INCORPORACION DE BIENES Y SERVICIOS	0,00	3.000,00	3.000,00	0,00	0,00	3.000,00	0,00	0,00
Total Orgánico / Funcional	0907 / 4711	0,00	663.361,07	663.361,07	103.383,58	103.383,58	559.977,49	10.371,95	93.011,63




Información a fecha: 31/12/2019

Unidad monetaria: Euros

Clasificación Orgánica 0907 SOSTENIBILIDAD Y TRANSICIÓN ECOLÓGICA / D.G. DE BIODIVERSIDAD

Clasificación Funcional 4712 ACTUACIONES DE CARÁCTER ECONÓMICO / MEDIO AMBIENTE / MEDIO AMBIENTE / GESTIÓN FORESTAL

Clasificación Económica	Denominación	Presupuesto Inicial	Modificaciones de Crédito	Crédito Definitivo	Gastos Comprometidos	Obligaciones Reconocidas	Remanentes de Crédito	Pagos	Obligaciones Pdes. de Pago
1	GASTOS DE PERSONAL	0,00	22.302,78	22.302,78	21.846,81	21.846,81	455,97	21.846,81	0,00
1.0	ALTOS CARGOS	0,00	19.344,42	19.344,42	19.020,78	19.020,78	323,64	19.020,78	0,00
1.0.0	RETRIBUCIONES BASICAS Y OTRAS REMUNERACIONES DE ALTOS CARGOS	0,00	19.344,42	19.344,42	19.020,78	19.020,78	323,64	19.020,78	0,00
1.0.0.00	RETRIBUCIONES BASICAS	0,00	6.131,76	6.131,76	5.927,15	5.927,15	204,61	5.927,15	0,00
1.0.0.01	OTRAS REMUNERACIONES	0,00	13.212,66	13.212,66	13.093,63	13.093,63	119,03	13.093,63	0,00
1.2	FUNCIONARIOS	0,00	65,52	65,52	0,00	0,00	65,52	0,00	0,00
1.2.0	RETRIBUCIONES BASICAS	0,00	65,52	65,52	0,00	0,00	65,52	0,00	0,00
1.2.0.05	TRIENIOS	0,00	65,52	65,52	0,00	0,00	65,52	0,00	0,00
1.6	CUOTAS, PRESTACIONES Y GASTOS SOCIALES A CARGO DEL EMPLEADOR	0,00	2.892,84	2.892,84	2.826,03	2.826,03	66,81	2.826,03	0,00
1.6.0	CUOTAS SOCIALES	0,00	2.892,84	2.892,84	2.826,03	2.826,03	66,81	2.826,03	0,00
1.6.0.00	SEGURIDAD SOCIAL	0,00	2.892,84	2.892,84	2.826,03	2.826,03	66,81	2.826,03	0,00
2	GASTOS EN BIENES CORRIENTES Y SERVICIOS	0,00	388.080,53	388.080,53	361.889,53	361.366,20	26.714,33	53.166,23	308.199,97
2.0	ARRENDAMIENTOS Y CANONES	0,00	459,00	459,00	691,52	691,52	-232,52	0,00	691,52
2.0.0	TERRENOS Y BIENES NATURALES	0,00	0,00	0,00	152,46	152,46	-152,46	0,00	152,46
2.0.3	MAQUINARIA, INSTALACION Y UTILLAJE	0,00	0,00	0,00	0,00	0,00	0,00	0,00	0,00
2.0.9	CANONES	0,00	459,00	459,00	539,06	539,06	-80,06	0,00	539,06
2.1	REPARACIONES, MANTENIMIENTO Y CONSERVACION	0,00	46.129,13	46.129,13	117.979,52	117.979,52	-71.850,39	1.875,50	116.104,02
2.1.0	TERRENOS Y BIENES NATURALES	0,00	2.825,30	2.825,30	0,00	0,00	2.825,30	0,00	0,00
2.1.0.00	INMOVILIZADO PROPIO	0,00	2.825,30	2.825,30	0,00	0,00	2.825,30	0,00	0,00
2.1.2	EDIFICIOS Y OTRAS CONSTRUCCIONES	0,00	30.059,33	30.059,33	8.849,00	8.849,00	21.210,33	1.875,50	6.973,50
2.1.2.00	INMOVILIZADO PROPIO	0,00	30.059,33	30.059,33	8.849,00	8.849,00	21.210,33	1.875,50	6.973,50
2.1.3	MAQUINARIA, INSTALACION Y UTILLAJE	0,00	3.870,08	3.870,08	34.955,21	34.955,21	-31.085,13	0,00	34.955,21
2.1.3.00	INMOVILIZADO PROPIO	0,00	3.870,08	3.870,08	34.955,21	34.955,21	-31.085,13	0,00	34.955,21
2.1.4	ELEMENTOS DE TRANSPORTE	0,00	0,00	0,00	74.175,31	74.175,31	-74.175,31	0,00	74.175,31
2.1.4.00	INMOVILIZADO PROPIO	0,00	0,00	0,00	74.175,31	74.175,31	-74.175,31	0,00	74.175,31
2.1.5	MOBILIARIO Y ENSERES	0,00	8.874,42	8.874,42	0,00	0,00	8.874,42	0,00	0,00
2.1.5.00	INMOVILIZADO PROPIO	0,00	8.874,42	8.874,42	0,00	0,00	8.874,42	0,00	0,00
2.1.6	EQUIPOS PARA PROCESO DE INFORMACION	0,00	500,00	500,00	0,00	0,00	500,00	0,00	0,00
2.1.6.00	INMOVILIZADO PROPIO	0,00	500,00	500,00	0,00	0,00	500,00	0,00	0,00
2.2	MATERIAL, SUMINISTROS Y OTROS	0,00	312.592,46	312.592,46	238.714,53	238.191,20	74.401,26	51.290,73	186.900,47
2.2.0	MATERIAL DE OFICINA	0,00	10.612,26	10.612,26	7.134,92	6.611,59	4.000,67	0,00	6.611,59
2.2.0.00	ORDINARIO NO INVENTARIABLE	0,00	10.352,26	10.352,26	7.134,92	6.611,59	3.740,67	0,00	6.611,59
2.2.0.01	PRENSA, REVISTAS, LIBROS Y OTRAS PUBLICACIONES	0,00	130,00	130,00	0,00	0,00	130,00	0,00	0,00



Información a fecha: 31/12/2019

Unidad monetaria: Euros

Clasificación Orgánica 0907 SOSTENIBILIDAD Y TRANSICIÓN ECOLÓGICA / D.G. DE BIODIVERSIDAD

Clasificación Funcional 4712 ACTUACIONES DE CARÁCTER ECONÓMICO / MEDIO AMBIENTE / MEDIO AMBIENTE / GESTIÓN FORESTAL

Clasificación Económica	Denominación	Presupuesto Inicial	Modificaciones de Crédito	Crédito Definitivo	Gastos Comprometidos	Obligaciones Reconocidas	Remanentes de Crédito	Pagos	Obligaciones Pdes. de Pago
2.2.0.02	MATERIAL INFORMATICO NO INVENTARIABLE	0,00	130,00	130,00	0,00	0,00	130,00	0,00	0,00
2.2.1	SUMINISTROS	0,00	136.557,12	136.557,12	174.495,93	174.495,93	-37.938,81	51.258,12	123.237,81
2.2.1.00	ENERGIA ELECTRICA	0,00	500,00	500,00	377,09	377,09	122,91	0,00	377,09
2.2.1.01	AGUA	0,00	2.100,00	2.100,00	16,50	16,50	2.083,50	0,00	16,50
2.2.1.02	GAS	0,00	0,00	0,00	508,50	508,50	-508,50	0,00	508,50
2.2.1.03	COMBUSTIBLES Y CARBURANTES	0,00	56.401,23	56.401,23	88.039,52	88.039,52	-31.638,29	51.258,12	36.781,40
2.2.1.04	VESTUARIO	0,00	70.336,82	70.336,82	0,00	0,00	70.336,82	0,00	0,00
2.2.1.05	PRODUCTOS ALIMENTICIOS	0,00	2.900,00	2.900,00	0,00	0,00	2.900,00	0,00	0,00
2.2.1.23	CALZADO	0,00	2.000,00	2.000,00	0,00	0,00	2.000,00	0,00	0,00
2.2.1.99	OTROS SUMINISTROS	0,00	2.319,07	2.319,07	85.554,32	85.554,32	-83.235,25	0,00	85.554,32
2.2.2	COMUNICACIONES	0,00	200,00	200,00	0,00	0,00	200,00	0,00	0,00
2.2.2.01	POSTALES	0,00	200,00	200,00	0,00	0,00	200,00	0,00	0,00
2.2.3	TRANSPORTES	0,00	1.436,18	1.436,18	737,16	737,16	699,02	0,00	737,16
2.2.4	PRIMAS DE SEGUROS	0,00	214,36	214,36	0,00	0,00	214,36	0,00	0,00
2.2.4.01	DE VEHICULOS	0,00	200,00	200,00	0,00	0,00	200,00	0,00	0,00
2.2.4.99	OTROS RIESGOS	0,00	14,36	14,36	0,00	0,00	14,36	0,00	0,00
2.2.5	TRIBUTOS	0,00	17.046,89	17.046,89	7.086,29	7.086,29	9.960,60	0,00	7.086,29
2.2.5.00	LOCALES	0,00	8.853,12	8.853,12	300,19	300,19	8.552,93	0,00	300,19
2.2.5.01	AUTONOMICAS	0,00	1.409,30	1.409,30	1,00	1,00	1.408,30	0,00	1,00
2.2.5.02	ESTATALES	0,00	6.784,47	6.784,47	6.785,10	6.785,10	-0,63	0,00	6.785,10
2.2.6	GASTOS DIVERSOS	0,00	5.341,76	5.341,76	517,15	517,15	4.824,61	32,61	484,54
2.2.6.06	REUNIONES, CONFERENCIAS Y CURSOS	0,00	0,00	0,00	470,99	470,99	-470,99	0,00	470,99
2.2.6.99	OTROS	0,00	5.341,76	5.341,76	46,16	46,16	5.295,60	32,61	13,55
2.2.7	TRABAJOS REALIZADOS POR OTRAS EMPRESAS	0,00	141.183,89	141.183,89	48.743,08	48.743,08	92.440,81	0,00	48.743,08
2.2.7.00	LIMPIEZA Y ASEO	0,00	0,00	0,00	1.024,04	1.024,04	-1.024,04	0,00	1.024,04
2.2.7.06	ESTUDIOS Y TRABAJOS TECNICOS	0,00	10.000,00	10.000,00	21.737,37	21.737,37	-11.737,37	0,00	21.737,37
2.2.7.13	SERVICIOS DE INTERMEDIACIÓN	0,00	12.770,00	12.770,00	0,00	0,00	12.770,00	0,00	0,00
2.2.7.15	TRANSPORTE ESCOLAR	0,00	0,00	0,00	0,00	0,00	0,00	0,00	0,00
2.2.7.16	SERVICIOS DE LAVANDERÍA	0,00	104.135,85	104.135,85	0,00	0,00	104.135,85	0,00	0,00
2.2.7.18	CAMPAÑA DE VIGILANCIA Y EXTINCIÓN DE INCENDIOS	0,00	10.000,00	10.000,00	0,00	0,00	10.000,00	0,00	0,00
2.2.7.99	OTROS	0,00	4.278,04	4.278,04	25.981,67	25.981,67	-21.703,63	0,00	25.981,67
2.3	INDEMNIZACION POR RAZON DEL SERVICIO	0,00	28.899,94	28.899,94	4.503,96	4.503,96	24.395,98	0,00	4.503,96
2.3.0	DIETAS	0,00	23.349,26	23.349,26	3.906,71	3.906,71	19.442,55	0,00	3.906,71



Información a fecha: 31/12/2019

Unidad monetaria: Euros

Clasificación Orgánica 0907 SOSTENIBILIDAD Y TRANSICIÓN ECOLÓGICA / D.G. DE BIODIVERSIDAD

Clasificación Funcional 4712 ACTUACIONES DE CARÁCTER ECONÓMICO / MEDIO AMBIENTE / MEDIO AMBIENTE / GESTIÓN FORESTAL

Clasificación Económica	Denominación	Presupuesto Inicial	Modificaciones de Crédito	Crédito Definitivo	Gastos Comprometidos	Obligaciones Reconocidas	Remanentes de Crédito	Pagos	Obligaciones Pdes. de Pago
2.3.1	LOCOMOCION	0,00	5.450,68	5.450,68	597,25	597,25	4.853,43	0,00	597,25
2.3.3	OTRAS INDEMNIZACIONES.	0,00	100,00	100,00	0,00	0,00	100,00	0,00	0,00
4	TRANSFERENCIAS CORRIENTES	0,00	92.271,80	92.271,80	0,00	0,00	92.271,80	0,00	0,00
4.6	A CORPORACIONES LOCALES	0,00	38.960,00	38.960,00	0,00	0,00	38.960,00	0,00	0,00
4.6.1	A AYUNTAMIENTOS	0,00	37.000,00	37.000,00	0,00	0,00	37.000,00	0,00	0,00
4.6.1.04	SUBVENCIONES A LA MEJORA DE LA GESTIÓN CINEGÉTICA	0,00	20.000,00	20.000,00	0,00	0,00	20.000,00	0,00	0,00
4.6.1.05	SUBVENCIONES SEGUROS ACCIDENTE VEHÍCULOS CON CAZA	0,00	17.000,00	17.000,00	0,00	0,00	17.000,00	0,00	0,00
4.6.2	A MANCOMUNIDADES DE MUNICIPIOS	0,00	1.960,00	1.960,00	0,00	0,00	1.960,00	0,00	0,00
4.6.2.04	SUBVENCIONES A LA MEJORA DE LA GESTIÓN CINEGÉTICA	0,00	620,00	620,00	0,00	0,00	620,00	0,00	0,00
4.6.2.05	SUBVENCIONES SEGUROS ACCIDENTE VEHÍCULOS CON CAZA	0,00	1.340,00	1.340,00	0,00	0,00	1.340,00	0,00	0,00
4.7	A EMPRESAS PRIVADAS	0,00	7.016,01	7.016,01	0,00	0,00	7.016,01	0,00	0,00
4.7.4	X	0,00	5.000,00	5.000,00	0,00	0,00	5.000,00	0,00	0,00
4.7.6	X	0,00	2.016,01	2.016,01	0,00	0,00	2.016,01	0,00	0,00
4.8	A FAMILIAS E INSTITUCIONES SIN FINES DE LUCRO	0,00	46.295,79	46.295,79	0,00	0,00	46.295,79	0,00	0,00
4.8.0	X	0,00	36.120,79	36.120,79	0,00	0,00	36.120,79	0,00	0,00
4.8.2	X	0,00	700,00	700,00	0,00	0,00	700,00	0,00	0,00
4.8.5	X	0,00	9.475,00	9.475,00	0,00	0,00	9.475,00	0,00	0,00
6	INVERSIONES REALES	0,00	340.858,39	340.858,39	423.341,58	423.341,58	-82.483,19	97.826,96	325.514,62
6.0	INVERSION NUEVA EN INFRAESTRUCTURA Y BIENES DESTINADOS AL USO GENERAL	0,00	2.000,00	2.000,00	34.316,15	34.316,15	-32.316,15	5.503,96	28.812,19
6.0.0	TERRENOS Y BIENES NATURALES	0,00	2.000,00	2.000,00	0,00	0,00	2.000,00	0,00	0,00
6.0.0.00	ADQUISICION	0,00	2.000,00	2.000,00	0,00	0,00	2.000,00	0,00	0,00
6.0.1	INFRAESTRUCTURAS Y BIENES DESTINADOS AL USO GENERAL	0,00	0,00	0,00	34.316,15	34.316,15	-34.316,15	5.503,96	28.812,19
6.0.1.00	ADQUISICION	0,00	0,00	0,00	0,00	0,00	0,00	0,00	0,00
6.0.1.01	CONSTRUCCION	0,00	0,00	0,00	34.316,15	34.316,15	-34.316,15	5.503,96	28.812,19
6.0.1.03	INCORPORACION DE BIENES Y SERVICIOS	0,00	0,00	0,00	0,00	0,00	0,00	0,00	0,00
6.1	INVERSION DE REPOSIC.EN INFRAESTR. Y BIENES DESTINADOS AL USO GENERAL	0,00	41.777,56	41.777,56	7.320,53	7.320,53	34.457,03	0,00	7.320,53
6.1.1	INFRAESTRUCTURAS Y BIENES DESTINADOS AL USO GENERAL	0,00	41.777,56	41.777,56	7.320,53	7.320,53	34.457,03	0,00	7.320,53
6.1.1.01	CONSTRUCCION	0,00	41.767,56	41.767,56	7.320,53	7.320,53	34.447,03	0,00	7.320,53
6.1.1.03	INCORPORACION DE BIENES Y SERVICIOS	0,00	10,00	10,00	0,00	0,00	10,00	0,00	0,00
6.2	INVERSION NUEVA ASOCIADA AL FUNCIONAMIENTO OPERATIVO DE LOS SERVICIOS	0,00	14.366,96	14.366,96	22.388,82	22.388,82	-8.021,86	0,00	22.388,82
6.2.0	TERRENOS Y BIENES NATURALES	0,00	6.052,79	6.052,79	0,00	0,00	6.052,79	0,00	0,00
6.2.0.00	ADQUISICION	0,00	6.052,79	6.052,79	0,00	0,00	6.052,79	0,00	0,00
6.2.2	EDIFICIOS Y OTRAS CONSTRUCCIONES	0,00	7.000,00	7.000,00	0,00	0,00	7.000,00	0,00	0,00



Información a fecha: 31/12/2019

Unidad monetaria: Euros

Clasificación Orgánica 0907 SOSTENIBILIDAD Y TRANSICIÓN ECOLÓGICA / D.G. DE BIODIVERSIDAD

Clasificación Funcional 4712 ACTUACIONES DE CARÁCTER ECONÓMICO / MEDIO AMBIENTE / MEDIO AMBIENTE / GESTIÓN FORESTAL

Clasificación Económica	Denominación	Presupuesto Inicial	Modificaciones de Crédito	Crédito Definitivo	Gastos Comprometidos	Obligaciones Reconocidas	Remanentes de Crédito	Pagos	Obligaciones Pdtes. de Pago
6.2.2.00	ADQUISICION	0,00	5.000,00	5.000,00	0,00	0,00	5.000,00	0,00	0,00
6.2.2.01	CONSTRUCCION	0,00	1.000,00	1.000,00	0,00	0,00	1.000,00	0,00	0,00
6.2.2.03	INCORPORACION DE BIENES Y SERVICIOS	0,00	1.000,00	1.000,00	0,00	0,00	1.000,00	0,00	0,00
6.2.5	MOBILIARIO Y ENSERES	0,00	1.314,17	1.314,17	22.388,82	22.388,82	-21.074,65	0,00	22.388,82
6.2.5.00	ADQUISICION	0,00	1.314,17	1.314,17	22.388,82	22.388,82	-21.074,65	0,00	22.388,82
6.3	INVERSION DE REPOSICION ASOCIADA AL FUNCION. OPERAT. DE LOS SERVICIOS	0,00	41.230,86	41.230,86	63.142,45	63.142,45	-21.911,59	45.738,00	17.404,45
6.3.2	EDIFICIOS Y OTRAS CONSTRUCCIONES	0,00	18.020,85	18.020,85	55.494,04	55.494,04	-37.473,19	45.738,00	9.756,04
6.3.2.01	CONSTRUCCION	0,00	14.152,20	14.152,20	50.553,80	50.553,80	-36.401,60	45.738,00	4.815,80
6.3.2.03	INCORPORACION DE BIENES Y SERVICIOS	0,00	2.000,00	2.000,00	4.940,24	4.940,24	-2.940,24	0,00	4.940,24
6.3.3	MAQUINARIA, INSTALACIONES Y UTILLAJE	0,00	10.646,52	10.646,52	6.467,45	6.467,45	4.179,07	0,00	6.467,45
6.3.3.00	ADQUISICION	0,00	10.646,52	10.646,52	6.467,45	6.467,45	4.179,07	0,00	6.467,45
6.3.4	ELEMENTOS DE TRANSPORTE	0,00	6.343,94	6.343,94	0,00	0,00	6.343,94	0,00	0,00
6.3.4.00	ADQUISICION	0,00	6.343,94	6.343,94	0,00	0,00	6.343,94	0,00	0,00
6.3.5	MOBILIARIO Y ENSERES	0,00	5.219,55	5.219,55	1.180,96	1.180,96	4.038,59	0,00	1.180,96
6.3.5.00	ADQUISICION	0,00	5.219,55	5.219,55	1.180,96	1.180,96	4.038,59	0,00	1.180,96
6.3.6	EQUIPOS PARA PROCESOS DE INFORMACION	0,00	1.000,00	1.000,00	0,00	0,00	1.000,00	0,00	0,00
6.4	GASTOS DE INVERSIONES DE CARACTER INMATERIAL.	0,00	55.000,00	55.000,00	0,00	0,00	55.000,00	0,00	0,00
6.4.8	OTRO INMOVILIZADO INMATERIAL	0,00	55.000,00	55.000,00	0,00	0,00	55.000,00	0,00	0,00
6.4.8.03	INCORPORACION DE BIENES Y SERVICIOS	0,00	55.000,00	55.000,00	0,00	0,00	55.000,00	0,00	0,00
6.6	INVERSIONES GESTIONADAS PARA OTROS ENTES	0,00	186.483,01	186.483,01	296.173,63	296.173,63	-109.690,62	46.585,00	249.588,63
6.6.1	INFRAESTRUCTURAS Y BIENES DESTINADOS AL USO GENERAL	0,00	186.483,01	186.483,01	296.173,63	296.173,63	-109.690,62	46.585,00	249.588,63
6.6.1.00	ADQUISICION	0,00	0,00	0,00	8.262,18	8.262,18	-8.262,18	0,00	8.262,18
6.6.1.01	CONSTRUCCION	0,00	157.755,01	157.755,01	259.775,02	259.775,02	-102.020,01	46.585,00	213.190,02
6.6.1.03	INCORPORACION DE BIENES Y SERVICIOS	0,00	28.728,00	28.728,00	28.136,43	28.136,43	591,57	0,00	28.136,43
7	TRANSFERENCIAS DE CAPITAL	0,00	217.352,37	217.352,37	0,00	0,00	217.352,37	0,00	0,00
7.6	A CORPORACIONES LOCALES	0,00	209.283,34	209.283,34	0,00	0,00	209.283,34	0,00	0,00
7.6.1	A AYUNTAMIENTOS	0,00	196.158,72	196.158,72	0,00	0,00	196.158,72	0,00	0,00
7.6.1.00	ELIMINACIÓN DE COMBUSTIBLES LEÑOSOS	0,00	66.903,90	66.903,90	0,00	0,00	66.903,90	0,00	0,00
7.6.1.02	OBRAS RESERVA REGIONAL	0,00	53.295,87	53.295,87	0,00	0,00	53.295,87	0,00	0,00
7.6.1.04	MEJORA CINEGÉTICA	0,00	641,60	641,60	0,00	0,00	641,60	0,00	0,00
7.6.1.05	MEJORA DE BOSQUES EN ZONAS RURALES	0,00	65.357,43	65.357,43	0,00	0,00	65.357,43	0,00	0,00
7.6.1.06	REPOBLACIONES	0,00	9.959,92	9.959,92	0,00	0,00	9.959,92	0,00	0,00
7.6.2	A MANCOMUNIDADES DE MUNICIPIOS	0,00	13.124,62	13.124,62	0,00	0,00	13.124,62	0,00	0,00



Información a fecha: 31/12/2019

Unidad monetaria: Euros

Clasificación Orgánica 0907 SOSTENIBILIDAD Y TRANSICIÓN ECOLÓGICA / D.G. DE BIODIVERSIDAD

Clasificación Funcional 4712 ACTUACIONES DE CARÁCTER ECONÓMICO / MEDIO AMBIENTE / MEDIO AMBIENTE / GESTIÓN FORESTAL

Clasificación Económica	Denominación	Presupuesto Inicial	Modificaciones de Crédito	Crédito Definitivo	Gastos Comprometidos	Obligaciones Reconocidas	Remanentes de Crédito	Pagos	Obligaciones Pdes. de Pago
7.6.2.02	OBRAS RESERVA REGIONAL	0,00	6.624,62	6.624,62	0,00	0,00	6.624,62	0,00	0,00
7.6.2.04	MEJORA CINEGÉTICA	0,00	1.000,00	1.000,00	0,00	0,00	1.000,00	0,00	0,00
7.6.2.05	MEJORA DE BOSQUES EN ZONAS RURALES	0,00	500,00	500,00	0,00	0,00	500,00	0,00	0,00
7.6.2.06	REPOBLACIONES	0,00	5.000,00	5.000,00	0,00	0,00	5.000,00	0,00	0,00
7.7	A EMPRESAS PRIVADAS	0,00	8.069,03	8.069,03	0,00	0,00	8.069,03	0,00	0,00
7.7.1	MEDIDAS DE ACOMPAÑAMIENTO A LA P.A.C.	0,00	7.069,03	7.069,03	0,00	0,00	7.069,03	0,00	0,00
7.7.3	X	0,00	1.000,00	1.000,00	0,00	0,00	1.000,00	0,00	0,00
Total Orgánico / Funcional	0907 / 4712	0,00	1.060.865,87	1.060.865,87	807.077,92	806.554,59	254.311,28	172.840,00	633.714,59



Información a fecha: 31/12/2019

Unidad monetaria: Euros

Clasificación Orgánica 0908 SOSTENIBILIDAD Y TRANSICIÓN ECOLÓGICA / D.G. DE TRANSICIÓN ENERGÉTICA Y CAMBIO CLIMÁTICO

Clasificación Funcional 4715 ACTUACIONES DE CARÁCTER ECONÓMICO / MEDIO AMBIENTE / MEDIO AMBIENTE / EFICIENCIA ENERGÉTICA

Clasificación Económica	Denominación	Presupuesto Inicial	Modificaciones de Crédito	Crédito Definitivo	Gastos Comprometidos	Obligaciones Reconocidas	Remanentes de Crédito	Pagos	Obligaciones Pdtes. de Pago
2	GASTOS EN BIENES CORRIENTES Y SERVICIOS	0,00	70.750,40	70.750,40	1.336,02	1.136,02	69.614,38	0,00	1.136,02
2.2	MATERIAL, SUMINISTROS Y OTROS	0,00	65.250,40	65.250,40	200,00	0,00	65.250,40	0,00	0,00
2.2.0	MATERIAL DE OFICINA	0,00	0,00	0,00	200,00	0,00	0,00	0,00	0,00
2.2.0.00	ORDINARIO NO INVENTARIABLE	0,00	0,00	0,00	200,00	0,00	0,00	0,00	0,00
2.2.6	GASTOS DIVERSOS	0,00	20.400,00	20.400,00	0,00	0,00	20.400,00	0,00	0,00
2.2.6.02	PUBLICIDAD Y PROPAGANDA	0,00	10.000,00	10.000,00	0,00	0,00	10.000,00	0,00	0,00
2.2.6.03	JURIDICOS, CONTENCIOSOS	0,00	200,00	200,00	0,00	0,00	200,00	0,00	0,00
2.2.6.06	REUNIONES, CONFERENCIAS Y CURSOS	0,00	10.000,00	10.000,00	0,00	0,00	10.000,00	0,00	0,00
2.2.6.99	OTROS	0,00	200,00	200,00	0,00	0,00	200,00	0,00	0,00
2.2.7	TRABAJOS REALIZADOS POR OTRAS EMPRESAS	0,00	44.850,40	44.850,40	0,00	0,00	44.850,40	0,00	0,00
2.2.7.02	VALORACIONES Y PERITAJES	0,00	1.500,00	1.500,00	0,00	0,00	1.500,00	0,00	0,00
2.2.7.06	ESTUDIOS Y TRABAJOS TECNICOS	0,00	42.850,40	42.850,40	0,00	0,00	42.850,40	0,00	0,00
2.2.7.09	SERVICIOS DE GESTIÓN DE PRESTACIONES	0,00	500,00	500,00	0,00	0,00	500,00	0,00	0,00
2.3	INDEMNIZACION POR RAZON DEL SERVICIO	0,00	5.500,00	5.500,00	1.136,02	1.136,02	4.363,98	0,00	1.136,02
2.3.0	DIETAS	0,00	900,00	900,00	641,43	641,43	258,57	0,00	641,43
2.3.1	LOCOMOCION	0,00	4.600,00	4.600,00	494,59	494,59	4.105,41	0,00	494,59
7	TRANSFERENCIAS DE CAPITAL	0,00	213.237,96	213.237,96	0,00	0,00	213.237,96	0,00	0,00
7.2	AL ESTADO	0,00	1.500,00	1.500,00	0,00	0,00	1.500,00	0,00	0,00
7.2.0	A LA ADMINISTRACION GENERAL DEL ESTADO	0,00	1.500,00	1.500,00	0,00	0,00	1.500,00	0,00	0,00
7.2.0.00	PROGRAMA MOVES	0,00	1.500,00	1.500,00	0,00	0,00	1.500,00	0,00	0,00
7.4	A OTROS ENTES PÚBLICOS DE LA COMUNIDAD AUTONOMA DE LA RIOJA	0,00	1.500,00	1.500,00	0,00	0,00	1.500,00	0,00	0,00
7.4.9	UNIVERSIDADES CAR	0,00	1.500,00	1.500,00	0,00	0,00	1.500,00	0,00	0,00
7.4.9.00	PROGRAMA MOVES	0,00	1.500,00	1.500,00	0,00	0,00	1.500,00	0,00	0,00
7.6	A CORPORACIONES LOCALES	0,00	63.782,87	63.782,87	0,00	0,00	63.782,87	0,00	0,00
7.6.1	A AYUNTAMIENTOS	0,00	63.782,87	63.782,87	0,00	0,00	63.782,87	0,00	0,00
7.6.1.00	EFICIENCIA ENERGÉTICA ALUMBRADOS PÚBLICOS	0,00	0,00	0,00	0,00	0,00	0,00	0,00	0,00
7.6.1.02	ENERGÍAS RENOVABLES AYUNTAMIENTOS	0,00	0,00	0,00	0,00	0,00	0,00	0,00	0,00
7.6.1.03	SUMINISTRO ENERGÍAS RENOVABLES NÚCLEOS RURALES DISPERSOS	0,00	0,00	0,00	0,00	0,00	0,00	0,00	0,00
7.6.1.04	PROGRAMA MOVES	0,00	63.782,87	63.782,87	0,00	0,00	63.782,87	0,00	0,00
7.7	A EMPRESAS PRIVADAS	0,00	77.230,63	77.230,63	0,00	0,00	77.230,63	0,00	0,00
7.7.0	X	0,00	77.230,63	77.230,63	0,00	0,00	77.230,63	0,00	0,00
7.7.0.00	PROGRAMA MOVES	0,00	77.230,63	77.230,63	0,00	0,00	77.230,63	0,00	0,00
7.8	A FAMILIAS E INSTITUCIONES SIN FINES DE LUCRO	0,00	69.224,46	69.224,46	0,00	0,00	69.224,46	0,00	0,00



Gobierno
de La
Rioja

Hacienda

Ejercicio: 2019

SICAP - Sistema de Información Contable

ESTADO DE LIQUIDACIÓN DEL PRESUPUESTO / I. LIQUIDACIÓN DEL PRESUPUESTO DE GASTOS

Página 177

Información a fecha: 31/12/2019

Unidad monetaria: Euros

Clasificación Orgánica 0908 SOSTENIBILIDAD Y TRANSICIÓN ECOLÓGICA / D.G. DE TRANSICCIÓN ENERGÉTICA Y CAMBIO CLIMÁTICO

Clasificación Funcional 4715 ACTUACIONES DE CARÁCTER ECONÓMICO / MEDIO AMBIENTE / MEDIO AMBIENTE / EFICIENCIA ENERGÉTICA

Clasificación Económica	Denominación	Presupuesto Inicial	Modificaciones de Crédito	Crédito Definitivo	Gastos Comprometidos	Obligaciones Reconocidas	Remanentes de Crédito	Pagos	Obligaciones Pdes. de Pago
7.8.2	X	0,00	1.124,09	1.124,09	0,00	0,00	1.124,09	0,00	0,00
7.8.3	X	0,00	68.100,37	68.100,37	0,00	0,00	68.100,37	0,00	0,00
7.8.3.00	PROGRAMA MOVES	0,00	68.100,37	68.100,37	0,00	0,00	68.100,37	0,00	0,00
Total Orgánico / Funcional	0908 / 4715	0,00	283.988,36	283.988,36	1.336,02	1.136,02	282.852,34	0,00	1.136,02



Información a fecha: 31/12/2019

Unidad monetaria: Euros

Clasificación Orgánica 0908 SOSTENIBILIDAD Y TRANSICIÓN ECOLÓGICA / D.G. DE TRANSICCIÓN ENERGÉTICA Y CAMBIO CLIMÁTICO

Clasificación Funcional 4716 ACTUACIONES DE CARÁCTER ECONÓMICO / MEDIO AMBIENTE / MEDIO AMBIENTE / ACTUACIONES ENERGÉTICAS Y CLIMATICAS

Clasificación Económica	Denominación	Presupuesto Inicial	Modificaciones de Crédito	Crédito Definitivo	Gastos Comprometidos	Obligaciones Reconocidas	Remanentes de Crédito	Pagos	Obligaciones Pdes. de Pago
1	GASTOS DE PERSONAL	0,00	22.807,66	22.807,66	22.553,63	22.553,63	254,03	22.553,63	0,00
1.0	ALTOS CARGOS	0,00	19.205,83	19.205,83	19.020,78	19.020,78	185,05	19.020,78	0,00
1.0.0	RETRIBUCIONES BASICAS Y OTRAS REMUNERACIONES DE ALTOS CARGOS	0,00	19.205,83	19.205,83	19.020,78	19.020,78	185,05	19.020,78	0,00
1.0.0.00	RETRIBUCIONES BASICAS	0,00	5.993,17	5.993,17	5.927,15	5.927,15	66,02	5.927,15	0,00
1.0.0.01	OTRAS REMUNERACIONES	0,00	13.212,66	13.212,66	13.093,63	13.093,63	119,03	13.093,63	0,00
1.6	CUOTAS, PRESTACIONES Y GASTOS SOCIALES A CARGO DEL EMPLEADOR	0,00	3.601,83	3.601,83	3.532,85	3.532,85	68,98	3.532,85	0,00
1.6.0	CUOTAS SOCIALES	0,00	3.601,83	3.601,83	3.532,85	3.532,85	68,98	3.532,85	0,00
1.6.0.00	SEGURIDAD SOCIAL	0,00	3.601,83	3.601,83	3.532,85	3.532,85	68,98	3.532,85	0,00
Total Orgánico / Funcional	0908 / 4716	0,00	22.807,66	22.807,66	22.553,63	22.553,63	254,03	22.553,63	0,00



Información a fecha: 31/12/2019

Unidad monetaria: Euros

Clasificación Orgánica 1101 DEUDA PÚBLICA / DEUDA PÚBLICA

Clasificación Funcional 9511 ACTUACIONES DE CARACTER GENERAL / DEUDA PUBLICA / DEUDA PUBLICA / AMORTIZACION Y GASTOS FINANCIEROS

Clasificación Económica	Denominación	Presupuesto Inicial	Modificaciones de Crédito	Crédito Definitivo	Gastos Comprometidos	Obligaciones Reconocidas	Remanentes de Crédito	Pagos	Obligaciones Pdes. de Pago
3	GASTOS FINANCIEROS	19.998.536,00	-5.111.862,00	14.886.674,00	14.569.235,35	14.567.340,45	319.333,55	14.564.340,45	3.000,00
3.0	DE DEUDA PUBLICA INTERIOR	2.266.705,00	0,00	2.266.705,00	2.215.638,00	2.213.743,10	52.961,90	2.210.743,10	3.000,00
3.0.0	INTERESES	2.211.701,00	0,00	2.211.701,00	2.207.255,12	2.207.255,12	4.445,88	2.207.255,12	0,00
3.0.0.07	INT. EM.CODIGO ISIN: ES0000103053	1.585.723,00	0,00	1.585.723,00	1.581.315,46	1.581.315,46	4.407,54	1.581.315,46	0,00
3.0.0.10	INT. EM. COD ISIN: ES0000103087	168.942,00	0,00	168.942,00	168.905,17	168.905,17	36,83	168.905,17	0,00
3.0.0.12	INT CODIGO ISIN: ES0000103103	248.705,00	0,00	248.705,00	248.704,02	248.704,02	0,98	248.704,02	0,00
3.0.0.13	INT. EMISION DEUDA COD. ISIN: ES0000103111	208.331,00	0,00	208.331,00	208.330,47	208.330,47	0,53	208.330,47	0,00
3.0.9	GASTOS DE EMISION, MODIFICACION Y CANCELACION	55.004,00	0,00	55.004,00	8.382,88	6.487,98	48.516,02	3.487,98	3.000,00
3.0.9.03	SERVICIOS FINANC EM DEUDA	55.000,00	0,00	55.000,00	8.382,88	6.487,98	48.512,02	3.487,98	3.000,00
3.0.9.07	GASTOS .EM CODIGO ISIN: ES0000103053	1,00	0,00	1,00	0,00	0,00	1,00	0,00	0,00
3.0.9.10	GASTOS.EM. COD ISIN: ES0000103087	1,00	0,00	1,00	0,00	0,00	1,00	0,00	0,00
3.0.9.12	GASTOS CODIGO ISIN: ES0000103103	1,00	0,00	1,00	0,00	0,00	1,00	0,00	0,00
3.0.9.13	GASTOS COD ISIN: ES0000103111	1,00	0,00	1,00	0,00	0,00	1,00	0,00	0,00
3.1	DE PRESTAMOS DEL INTERIOR	15.914.899,00	-5.587.665,54	10.327.233,46	10.189.667,18	10.189.667,18	137.566,28	10.189.667,18	0,00
3.1.0	INTERESES	15.884.848,00	-5.587.665,54	10.297.182,46	10.167.887,19	10.167.887,19	129.295,27	10.167.887,19	0,00
3.1.0.05	INT. PTMO BCL N°43497821 (29.12.03)	11.113,00	0,00	11.113,00	0,00	0,00	11.113,00	0,00	0,00
3.1.0.08	INT. PTMO DEXIA (30.12.03)	2.534,00	0,00	2.534,00	0,00	0,00	2.534,00	0,00	0,00
3.1.0.10	INTERESES OTRAS OPERACIONES FINANCIERAS	3.300.886,00	-3.275.890,00	24.996,00	16.524,35	16.524,35	8.471,65	16.524,35	0,00
3.1.0.18	INT. PTMO IBERCAJA (15.02.02)	2.700,00	0,00	2.700,00	0,00	0,00	2.700,00	0,00	0,00
3.1.0.19	INT. PTMO BCL N°42548849 (02.04.02)	503,00	0,00	503,00	0,00	0,00	503,00	0,00	0,00
3.1.0.20	INT. PTMO BEI 50 MILL (17.01.05)	179.354,00	0,00	179.354,00	0,00	0,00	179.354,00	0,00	0,00
3.1.0.21	INT. PTMO IBERCAJA 18M (30.09.07)	25.577,00	0,00	25.577,00	0,00	0,00	25.577,00	0,00	0,00
3.1.0.22	INT. PTMO DEXIA 20M (21.06.08)	69.616,00	0,00	69.616,00	0,00	0,00	69.616,00	0,00	0,00
3.1.0.23	INT. PTMO DEPHA 20M (03.07.08)	40.260,00	0,00	40.260,00	0,00	0,00	40.260,00	0,00	0,00
3.1.0.24	INT. PTMO ICO 38M (14.07.08)	77.790,00	0,00	77.790,00	0,00	0,00	77.790,00	0,00	0,00
3.1.0.25	INT. PTMO IBERCAJA 20M (04.03.09)	66.500,00	0,00	66.500,00	34.123,72	34.123,72	32.376,28	34.123,72	0,00
3.1.0.31	INT.PTMO BANESTO 25M (10.03.10)	58.214,00	0,00	58.214,00	22.569,02	22.569,02	35.644,98	22.569,02	0,00
3.1.0.32	INT. PTMO CAIXABANK 20M (24.05.10)	51.917,00	0,00	51.917,00	22.950,00	22.950,00	28.967,00	22.950,00	0,00
3.1.0.33	INT. PTMO BEI 65M (21.05.10)	312.379,00	0,00	312.379,00	0,00	0,00	312.379,00	0,00	0,00
3.1.0.34	INT. PTMO BANCO PASTOR (24.05.10)	50.728,00	0,00	50.728,00	22.185,28	22.185,28	28.542,72	22.185,28	0,00
3.1.0.40	INT.PTMO BEI 60M (24.11.11)	286.069,00	0,00	286.069,00	263.250,00	263.250,00	22.819,00	263.250,00	0,00
3.1.0.41	INT.PTMO BANKINTER (18.02.15)	410.625,00	0,00	410.625,00	200.750,00	200.750,00	209.875,00	200.750,00	0,00
3.1.0.58	INT. PTMO BEI-ADER 50M (18.07.13)	120.455,00	0,00	120.455,00	0,00	0,00	120.455,00	0,00	0,00



Información a fecha: 31/12/2019

Unidad monetaria: Euros

Clasificación Orgánica 1101 DEUDA PÚBLICA / DEUDA PÚBLICA

Clasificación Funcional 9511 ACTUACIONES DE CARACTER GENERAL / DEUDA PUBLICA / DEUDA PUBLICA / AMORTIZACION Y GASTOS FINANCIEROS

Clasificación Económica	Denominación	Presupuesto Inicial	Modificaciones de Crédito	Crédito Definitivo	Gastos Comprometidos	Obligaciones Reconocidas	Remanentes de Crédito	Pagos	Obligaciones Pdes. de Pago
3.1.0.63	INT.PTMO SANTANDER 53,25M (13.02.15)	345.609,00	0,00	345.609,00	108.514,83	108.514,83	237.094,17	108.514,83	0,00
3.1.0.64	INT. PTMO SANTANDER 148M (13.02.15)	1.895.880,00	-770.491,54	1.125.388,46	1.049.227,50	1.049.227,50	76.160,96	1.049.227,50	0,00
3.1.0.65	INT. PTMO ICO FACIL FINANC 245,97MILL(09.03.15)	1.991.324,00	0,00	1.991.324,00	2.501.039,47	2.501.039,47	-509.715,47	2.501.039,47	0,00
3.1.0.66	INT. PTMO BANKIA (27.04.15)	53.977,00	0,00	53.977,00	23.873,90	23.873,90	30.103,10	23.873,90	0,00
3.1.0.68	INT.PTMO BANKIA 29M (23.06.15)	330.010,00	0,00	330.010,00	136.187,74	136.187,74	193.822,26	136.187,74	0,00
3.1.0.70	INT. PTMO ABANCA (15.03.16)	565.750,00	-241.284,00	324.466,00	223.403,75	223.403,75	101.062,25	223.403,75	0,00
3.1.0.71	INT. PTMO POPULAR (11.03.16)	128.100,00	0,00	128.100,00	31.500,00	31.500,00	96.600,00	31.500,00	0,00
3.1.0.72	INT. PTMO CAJA RURAL DE NAVARRA (23.03.16)	85.400,00	0,00	85.400,00	19.133,33	19.133,33	66.266,67	19.133,33	0,00
3.1.0.73	INT. PTMO SABADELL (24.06.16)	213.500,00	0,00	213.500,00	210.000,00	210.000,00	3.500,00	210.000,00	0,00
3.1.0.74	INTERESES POPULAR (23.12.16) 20,551 MILL	121.183,00	0,00	121.183,00	120.851,30	120.851,30	331,70	120.851,30	0,00
3.1.0.75	INTERESES POPULAR (03.03.17) 13,449 MILL	79.305,00	0,00	79.305,00	79.087,59	79.087,59	217,41	79.087,59	0,00
3.1.0.76	INTERESES SABADELL (28.04.17) 20 MILL	128.100,00	0,00	128.100,00	126.000,00	126.000,00	2.100,00	126.000,00	0,00
3.1.0.77	INTERESES BANKIA (23.06.15) 55 MILL	380.234,00	0,00	380.234,00	380.233,34	380.233,34	0,66	380.233,34	0,00
3.1.0.78	INTERESES SANTANDER (08.05.17) 15 MILL	164.700,00	0,00	164.700,00	164.250,00	164.250,00	450,00	164.250,00	0,00
3.1.0.79	INTERESES BBVA (03.05.17) 70 MILL	1.081.734,00	0,00	1.081.734,00	1.078.777,78	1.078.777,78	2.956,22	1.078.777,78	0,00
3.1.0.80	INT. PTMO SABADELL (29.12.17) 28MILL	199.267,00	0,00	199.267,00	198.722,22	198.722,22	544,78	198.722,22	0,00
3.1.0.81	INT. PTMO ICO FACILIDAD FINANCIERA 2018	3.053.555,00	-1.300.000,00	1.753.555,00	3.134.732,07	3.134.732,07	-1.381.177,07	3.134.732,07	0,00
3.1.0.82	INT. PTMO ICO FACILIDAD FINANCIERA 2019	0,00	0,00	0,00	0,00	0,00	0,00	0,00	0,00
3.1.0.83	INTERESES PRÉSTAMO LIBERBANK 2019	0,00	0,00	0,00	0,00	0,00	0,00	0,00	0,00
3.1.0.84	INTERESES PRÉSTAMO UNICAJA 2019	0,00	0,00	0,00	0,00	0,00	0,00	0,00	0,00
3.1.0.85	INTERESES PRÉSTAMO IBERCAJA 2019	0,00	0,00	0,00	0,00	0,00	0,00	0,00	0,00
3.1.0.86	INTERESES PRÉSTAMO BEI 2019	0,00	0,00	0,00	0,00	0,00	0,00	0,00	0,00
3.1.9	GASTOS DE FORMALIZACION, MODIFICACION Y CANCELACION.	30.051,00	0,00	30.051,00	21.779,99	21.779,99	8.271,01	21.779,99	0,00
3.4	DE DEPOSITOS, FIANZAS Y OTROS	1.816.932,00	475.803,54	2.292.735,54	2.163.930,17	2.163.930,17	128.805,37	2.163.930,17	0,00
3.4.9	OTROS GASTOS FINANCIEROS	1.816.932,00	475.803,54	2.292.735,54	2.163.930,17	2.163.930,17	128.805,37	2.163.930,17	0,00
8	ACTIVOS FINANCIEROS	180.300,00	385.000,00	565.300,00	385.000,00	385.000,00	180.300,00	0,00	385.000,00
8.2	CONCESION DE PRESTAMOS AL SECTOR PUBLICO	0,00	385.000,00	385.000,00	385.000,00	385.000,00	0,00	0,00	385.000,00
8.2.1	PRESTAMOS A LARGO PLAZO	0,00	385.000,00	385.000,00	385.000,00	385.000,00	0,00	0,00	385.000,00
8.2.1.13	DE OTROS ENTES PUBLICOS	0,00	385.000,00	385.000,00	385.000,00	385.000,00	0,00	0,00	385.000,00
8.7	COBERTURA DE RIESGOS ASUMIDOS EN AVALES	180.300,00	0,00	180.300,00	0,00	0,00	180.300,00	0,00	0,00
8.7.0	COBERTURA DE RIESGOS ASUMIDOS EN AVALES	180.300,00	0,00	180.300,00	0,00	0,00	180.300,00	0,00	0,00
9	PASIVOS FINANCIEROS	238.425.939,00	204.658.078,92	443.084.017,92	443.043.869,04	443.043.869,04	40.148,88	443.043.869,04	0,00
9.0	AMORTIZACION DE DEUDA PUBLICA INTERIOR	70.047.418,00	0,00	70.047.418,00	70.047.414,48	70.047.414,48	3,52	70.047.414,48	0,00



Información a fecha: 31/12/2019

Unidad monetaria: Euros

Clasificación Orgánica 1101 DEUDA PÚBLICA / DEUDA PÚBLICA

Clasificación Funcional 9511 ACTUACIONES DE CARACTER GENERAL / DEUDA PUBLICA / DEUDA PUBLICA / AMORTIZACION Y GASTOS FINANCIEROS

Clasificación Económica	Denominación	Presupuesto Inicial	Modificaciones de Crédito	Crédito Definitivo	Gastos Comprometidos	Obligaciones Reconocidas	Remanentes de Crédito	Pagos	Obligaciones Pdes. de Pago
9.0.1	AMORTIZACION DE DEUDA PUBLICA A LARGO PLAZO	70.047.418,00	0,00	70.047.418,00	70.047.414,48	70.047.414,48	3,52	70.047.414,48	0,00
9.0.1.07	AMORT .EM CODIGO ISIN: ES0000103053	1,00	0,00	1,00	0,00	0,00	1,00	0,00	0,00
9.0.1.10	AMORT.EM. COD ISIN: ES0000103087	70.047.415,00	0,00	70.047.415,00	70.047.414,48	70.047.414,48	0,52	70.047.414,48	0,00
9.0.1.12	AMORT CODIGO ISIN: ES0000103103	1,00	0,00	1,00	0,00	0,00	1,00	0,00	0,00
9.0.1.13	AMORT. EM.COD ISIN: ES0000103111	1,00	0,00	1,00	0,00	0,00	1,00	0,00	0,00
9.1	AMORTIZACION DE PRESTAMOS DEL INTERIOR	168.378.521,00	204.658.078,92	373.036.599,92	372.996.454,56	372.996.454,56	40.145,36	372.996.454,56	0,00
9.1.3	AMORTIZACION DE PRESTAMOS A LARGO PLAZO DE ENTES FUERA DEL SECTOR PUE	168.378.521,00	204.658.078,92	373.036.599,92	372.996.454,56	372.996.454,56	40.145,36	372.996.454,56	0,00
9.1.3.05	AMORT. PTMO BCL N°43497821 (29.12.03)	300.000,00	0,00	300.000,00	300.000,00	300.000,00	0,00	300.000,00	0,00
9.1.3.08	AMORT. PTMO DEXIA (30.12.03)	333.334,00	0,00	333.334,00	333.333,33	333.333,33	0,67	333.333,33	0,00
9.1.3.18	AMORT. PTMO IBERCAJA (15.02.02)	500.000,00	0,00	500.000,00	500.000,00	500.000,00	0,00	500.000,00	0,00
9.1.3.19	AMORT.PTMO BCL (02.04.02)	250.000,00	0,00	250.000,00	250.000,00	250.000,00	0,00	250.000,00	0,00
9.1.3.20	AMORT. PTMO BEI 50MILL (17.01.05)	2.553.632,00	0,00	2.553.632,00	2.552.631,58	2.552.631,58	1.000,42	2.552.631,58	0,00
9.1.3.21	AMORT. PTMO IBERCAJA 18M (30.09.07)	1.384.616,00	0,00	1.384.616,00	1.384.615,40	1.384.615,40	0,60	1.384.615,40	0,00
9.1.3.22	AMORT. PTMO DEXIA 20M (21.06.08)	1.111.112,00	0,00	1.111.112,00	1.111.111,11	1.111.111,11	0,89	1.111.111,11	0,00
9.1.3.23	AMORT. PTMO DEPHA 20M (03.07.08)	1.538.462,00	0,00	1.538.462,00	1.538.461,52	1.538.461,52	0,48	1.538.461,52	0,00
9.1.3.24	AMORT. PTMO ICO 38M (14.07.08)	2.923.077,00	0,00	2.923.077,00	2.923.076,92	2.923.076,92	0,08	2.923.076,92	0,00
9.1.3.25	AMORT. PTMO IBERCAJA 20M (04.03.09)	2.000.000,00	0,00	2.000.000,00	2.000.000,00	2.000.000,00	0,00	2.000.000,00	0,00
9.1.3.31	AMORT.PTMO BANESTO 25M (10.03.10)	3.125.000,00	0,00	3.125.000,00	3.125.000,00	3.125.000,00	0,00	3.125.000,00	0,00
9.1.3.32	AMORT. PTMO CAIXABANK 20M (24.05.10)	2.500.000,00	0,00	2.500.000,00	2.500.000,00	2.500.000,00	0,00	2.500.000,00	0,00
9.1.3.33	AMORT. PTMO BEI 65M (21.05.10)	4.062.500,00	0,00	4.062.500,00	4.062.500,00	4.062.500,00	0,00	4.062.500,00	0,00
9.1.3.34	AMORT. PTMO BANCO PASTOR (24.05.10)	3.000.000,00	0,00	3.000.000,00	2.960.870,20	2.960.870,20	39.129,80	2.960.870,20	0,00
9.1.3.40	AMORT.PTMO BEI 60M (24.11.11)	3.750.000,00	0,00	3.750.000,00	3.750.000,00	3.750.000,00	0,00	3.750.000,00	0,00
9.1.3.41	AMORT.PTMO BANKINTER (18.02.15)	7.500.000,00	0,00	7.500.000,00	7.500.000,00	7.500.000,00	0,00	7.500.000,00	0,00
9.1.3.58	AMORT. PTMO BEI-ADER 50M (18.07.13)	2.862.096,00	0,00	2.862.096,00	2.862.095,76	2.862.095,76	0,24	2.862.095,76	0,00
9.1.3.63	AMORT.PTMO SANTANDER 53,25M (13.02.15)	7.575.000,00	0,00	7.575.000,00	7.575.000,00	7.575.000,00	0,00	7.575.000,00	0,00
9.1.3.64	AMORT. PTMO SANTANDER 148M (13.02.15)	37.000.000,00	0,00	37.000.000,00	37.000.000,00	37.000.000,00	0,00	37.000.000,00	0,00
9.1.3.65	AMORT. PTMO ICO FACIL FINAN 245,97MILL(09.03.15)	34.109.680,00	204.658.078,92	238.767.758,92	238.767.758,74	238.767.758,74	0,18	238.767.758,74	0,00
9.1.3.66	AMORT. PTMO BANKIA (27.04.15)	1,00	0,00	1,00	0,00	0,00	1,00	0,00	0,00
9.1.3.68	AMORT. PTMO POPULAR 17M (19.06.15)	1,00	0,00	1,00	0,00	0,00	1,00	0,00	0,00
9.1.3.70	AMORT. PTMO ABANCA (15.03.16)	1,00	0,00	1,00	0,00	0,00	1,00	0,00	0,00
9.1.3.71	AMORT. PTMO POPULAR (11.03.16)	30.000.000,00	0,00	30.000.000,00	30.000.000,00	30.000.000,00	0,00	30.000.000,00	0,00
9.1.3.72	AMORT. PTMO CAJA RURAL DE NAVARRA (23.03.16)	20.000.000,00	0,00	20.000.000,00	20.000.000,00	20.000.000,00	0,00	20.000.000,00	0,00
9.1.3.73	AMORT. PTMO SABADELL (24.06.16)	1,00	0,00	1,00	0,00	0,00	1,00	0,00	0,00




Información a fecha: 31/12/2019

Unidad monetaria: Euros

Clasificación Orgánica 1101 DEUDA PÚBLICA / DEUDA PÚBLICA

Clasificación Funcional 9511 ACTUACIONES DE CARACTER GENERAL / DEUDA PUBLICA / DEUDA PUBLICA / AMORTIZACION Y GASTOS FINANCIEROS

Clasificación Económica	Denominación	Presupuesto Inicial	Modificaciones de Crédito	Crédito Definitivo	Gastos Comprometidos	Obligaciones Reconocidas	Remanentes de Crédito	Pagos	Obligaciones Pdes. de Pago
9.1.3.74	AMORT POPULAR (23.12.16) 20,551 MILL	1,00	0,00	1,00	0,00	0,00	1,00	0,00	0,00
9.1.3.75	AMORTIZ POPULAR (03.03.17) 13,449 MILL	1,00	0,00	1,00	0,00	0,00	1,00	0,00	0,00
9.1.3.76	AMORTIZ SABADELL (28.04.17) 20 MILL	1,00	0,00	1,00	0,00	0,00	1,00	0,00	0,00
9.1.3.77	AMORTIZ BANKIA (23.06.15) 55 MILL	1,00	0,00	1,00	0,00	0,00	1,00	0,00	0,00
9.1.3.78	AMORTIZ SANTANDER (08.05.17) 15 MILL	1,00	0,00	1,00	0,00	0,00	1,00	0,00	0,00
9.1.3.79	AMORTIZ BBVA (03.05.17) 70 MILL	1,00	0,00	1,00	0,00	0,00	1,00	0,00	0,00
9.1.3.80	AMORT. PTMO SABADELL (29.12.17) 28MILL	1,00	0,00	1,00	0,00	0,00	1,00	0,00	0,00
9.1.3.81	AMORT. PTMO ICO FACILIDAD FINANCIERA 2018	1,00	0,00	1,00	0,00	0,00	1,00	0,00	0,00
9.1.3.82	AMORT. PTMO ICO FACILIDAD FINANCIERA 2019	0,00	0,00	0,00	0,00	0,00	0,00	0,00	0,00
9.1.3.83	AMORTIZACIÓN PRÉSTAMO LIBERBANK 2019	0,00	0,00	0,00	0,00	0,00	0,00	0,00	0,00
9.1.3.84	AMORTIZACIÓN PRÉSTAMO UNICAJA 2019	0,00	0,00	0,00	0,00	0,00	0,00	0,00	0,00
9.1.3.85	AMORTIZACIÓN PRÉSTAMO IBERCAJA 2019	0,00	0,00	0,00	0,00	0,00	0,00	0,00	0,00
9.1.3.86	AMORTIZACIÓN PRÉSTAMO BEI 2019	0,00	0,00	0,00	0,00	0,00	0,00	0,00	0,00
Total Orgánico / Funcional	1101 / 9511	258.604.775,00	199.931.216,92	458.535.991,92	457.998.104,39	457.996.209,49	539.782,43	457.608.209,49	388.000,00



Información a fecha: 31/12/2019

Unidad monetaria: Euros

Clasificación Orgánica 1201 HACIENDA / SECRETARIA GENERAL TECNICA

Clasificación Funcional 9111 ACTUACIONES DE CARACTER GENERAL / SERVICIOS DE CARÁCTER GENERAL / SERVICIOS DE CARÁCTER GENERAL / SERVICIOS DE CARÁCTER GENERAL Y ATENCIÓN AL CIUDADANO

Clasificación Económica	Denominación	Presupuesto Inicial	Modificaciones de Crédito	Crédito Definitivo	Gastos Comprometidos	Obligaciones Reconocidas	Remanentes de Crédito	Pagos	Obligaciones Pdes. de Pago
1	GASTOS DE PERSONAL	3.571.237,00	-69.000,00	3.502.237,00	3.501.544,90	3.501.544,90	692,10	3.501.544,90	0,00
1.0	ALTOS CARGOS	129.064,00	0,00	129.064,00	134.859,53	134.859,53	-5.795,53	134.859,53	0,00
1.0.0	RETRIBUCIONES BASICAS Y OTRAS REMUNERACIONES DE ALTOS CARGOS	129.064,00	0,00	129.064,00	134.859,53	134.859,53	-5.795,53	134.859,53	0,00
1.0.0.00	RETRIBUCIONES BASICAS	87.976,00	0,00	87.976,00	91.940,70	91.940,70	-3.964,70	91.940,70	0,00
1.0.0.01	OTRAS REMUNERACIONES	41.088,00	0,00	41.088,00	42.918,83	42.918,83	-1.830,83	42.918,83	0,00
1.1	PERSONAL EVENTUAL	61.770,00	0,00	61.770,00	64.236,20	64.236,20	-2.466,20	64.236,20	0,00
1.1.0	RETRIB. BASICAS Y OTRAS REMUNERACIONES DE PERSONAL EVENTUAL	61.770,00	0,00	61.770,00	64.236,20	64.236,20	-2.466,20	64.236,20	0,00
1.1.0.00	RETRIBUCIONES BASICAS	28.984,00	0,00	28.984,00	35.042,90	35.042,90	-6.058,90	35.042,90	0,00
1.1.0.01	OTRAS REMUNERACIONES	32.786,00	0,00	32.786,00	29.193,30	29.193,30	3.592,70	29.193,30	0,00
1.2	FUNCIONARIOS	2.470.759,00	-131.000,00	2.339.759,00	2.194.029,98	2.194.029,98	145.729,02	2.194.029,98	0,00
1.2.0	RETRIBUCIONES BASICAS	1.396.061,00	-67.000,00	1.329.061,00	1.163.160,19	1.163.160,19	165.900,81	1.163.160,19	0,00
1.2.0.00	SUELDO Y PAGAS EXTRAORDINARIAS	1.255.965,00	-67.000,00	1.188.965,00	1.030.300,95	1.030.300,95	158.664,05	1.030.300,95	0,00
1.2.0.05	TRIENIOS	140.096,00	0,00	140.096,00	132.859,24	132.859,24	7.236,76	132.859,24	0,00
1.2.1	RETRIBUCIONES COMPLEMENTARIAS	1.074.698,00	-64.000,00	1.010.698,00	1.030.869,79	1.030.869,79	-20.171,79	1.030.869,79	0,00
1.2.1.00	COMPLEMENTOS DE DESTINO	424.733,00	-14.000,00	410.733,00	401.892,82	401.892,82	8.840,18	401.892,82	0,00
1.2.1.01	COMPLEMENTO ESPECIFICO	648.153,00	-50.000,00	598.153,00	594.932,88	594.932,88	3.220,12	594.932,88	0,00
1.2.1.04	OTRAS REMUNERACIONES	1.812,00	0,00	1.812,00	34.044,09	34.044,09	-32.232,09	34.044,09	0,00
1.3	LABORALES	384.940,00	0,00	384.940,00	340.571,00	340.571,00	44.369,00	340.571,00	0,00
1.3.0	LABORAL FIJO	354.596,00	0,00	354.596,00	281.457,76	281.457,76	73.138,24	281.457,76	0,00
1.3.0.00	RETRIBUCIONES BASICAS	190.320,00	0,00	190.320,00	157.439,59	157.439,59	32.880,41	157.439,59	0,00
1.3.0.01	OTRAS REMUNERACIONES	160.820,00	0,00	160.820,00	124.018,17	124.018,17	36.801,83	124.018,17	0,00
1.3.0.02	HORAS EXTRAORDINARIAS	3.456,00	0,00	3.456,00	0,00	0,00	3.456,00	0,00	0,00
1.3.1	LABORAL EVENTUAL	30.344,00	0,00	30.344,00	59.113,24	59.113,24	-28.769,24	59.113,24	0,00
1.3.1.00	RETRIBUCIONES BASICAS	14.999,00	0,00	14.999,00	30.994,21	30.994,21	-15.995,21	30.994,21	0,00
1.3.1.01	OTRAS REMUNERACIONES	14.999,00	0,00	14.999,00	28.119,03	28.119,03	-13.120,03	28.119,03	0,00
1.3.1.02	HORAS EXTRAORDINARIAS	346,00	0,00	346,00	0,00	0,00	346,00	0,00	0,00
1.5	INCENTIVOS AL RENDIMIENTO	12.752,00	0,00	12.752,00	9.652,40	9.652,40	3.099,60	9.652,40	0,00
1.5.0	PRODUCTIVIDAD	0,00	0,00	0,00	9.652,40	9.652,40	-9.652,40	9.652,40	0,00
1.5.1	GRATIFICACIONES	12.752,00	0,00	12.752,00	0,00	0,00	12.752,00	0,00	0,00
1.6	CUOTAS, PRESTACIONES Y GASTOS SOCIALES A CARGO DEL EMPLEADOR	511.952,00	62.000,00	573.952,00	758.195,79	758.195,79	-184.243,79	758.195,79	0,00
1.6.0	CUOTAS SOCIALES	511.952,00	62.000,00	573.952,00	758.195,79	758.195,79	-184.243,79	758.195,79	0,00
1.6.0.00	SEGURIDAD SOCIAL	511.952,00	62.000,00	573.952,00	758.195,79	758.195,79	-184.243,79	758.195,79	0,00
2	GASTOS EN BIENES CORRIENTES Y SERVICIOS	1.613.213,00	-212.294,84	1.400.918,16	1.356.059,05	940.722,97	460.195,19	774.654,62	166.068,35



Información a fecha: 31/12/2019

Unidad monetaria: Euros

Clasificación Orgánica 1201 HACIENDA / SECRETARIA GENERAL TECNICA

Clasificación Funcional 9111 ACTUACIONES DE CARACTER GENERAL / SERVICIOS DE CARÁCTER GENERAL / SERVICIOS DE CARÁCTER GENERAL / SERVICIOS DE CARÁCTER GENERAL Y ATENCIÓN AL CIUDADANO

Clasificación Económica	Denominación	Presupuesto Inicial	Modificaciones de Crédito	Crédito Definitivo	Gastos Comprometidos	Obligaciones Reconocidas	Remanentes de Crédito	Pagos	Obligaciones Pdtes. de Pago
2.0	ARRENDAMIENTOS Y CANONES	16.141,00	-3.110,26	13.030,74	13.030,68	13.030,66	0,08	8.669,76	4.360,90
2.0.2	EDIFICIOS Y OTRAS CONSTRUCCIONES	16.141,00	-3.110,26	13.030,74	13.030,68	13.030,66	0,08	8.669,76	4.360,90
2.1	REPARACIONES, MANTENIMIENTO Y CONSERVACION	102.200,00	-12.232,83	89.967,17	84.603,48	82.096,34	7.870,83	58.164,36	23.931,98
2.1.2	EDIFICIOS Y OTRAS CONSTRUCCIONES	25.000,00	-6.564,83	18.435,17	19.465,74	19.232,82	-797,65	17.720,41	1.512,41
2.1.2.00	INMOVILIZADO PROPIO	25.000,00	-6.564,83	18.435,17	19.465,74	19.232,82	-797,65	17.720,41	1.512,41
2.1.3	MAQUINARIA, INSTALACION Y UTILLAJE	67.000,00	-507,66	66.492,34	63.856,70	61.582,48	4.909,86	39.162,91	22.419,57
2.1.3.00	INMOVILIZADO PROPIO	67.000,00	-507,66	66.492,34	63.856,70	61.582,48	4.909,86	39.162,91	22.419,57
2.1.4	ELEMENTOS DE TRANSPORTE	1.200,00	0,00	1.200,00	99,73	99,73	1.100,27	99,73	0,00
2.1.4.00	INMOVILIZADO PROPIO	1.200,00	0,00	1.200,00	99,73	99,73	1.100,27	99,73	0,00
2.1.5	MOBILIARIO Y ENSERES	9.000,00	-5.160,34	3.839,66	1.181,31	1.181,31	2.658,35	1.181,31	0,00
2.1.5.00	INMOVILIZADO PROPIO	9.000,00	-5.160,34	3.839,66	1.181,31	1.181,31	2.658,35	1.181,31	0,00
2.2	MATERIAL, SUMINISTROS Y OTROS	1.486.172,00	-193.883,87	1.292.288,13	1.253.237,49	840.408,57	451.879,56	703.768,81	136.639,76
2.2.0	MATERIAL DE OFICINA	105.000,00	-16.954,51	88.045,49	51.986,74	32.307,30	55.738,19	27.583,39	4.723,91
2.2.0.00	ORDINARIO NO INVENTARIABLE	50.000,00	-12.300,93	37.699,07	31.691,73	12.012,29	25.686,78	7.288,38	4.723,91
2.2.0.01	PRENSA, REVISTAS, LIBROS Y OTRAS PUBLICACIONES	55.000,00	-4.653,58	50.346,42	20.295,01	20.295,01	30.051,41	20.295,01	0,00
2.2.1	SUMINISTROS	555.772,00	-14.197,89	541.574,11	546.847,56	255.138,03	286.436,08	216.602,99	38.535,04
2.2.1.00	ENERGIA ELECTRICA	480.000,00	0,00	480.000,00	484.404,70	211.340,85	268.659,15	181.144,96	30.195,89
2.2.1.01	AGUA	2.500,00	-299,28	2.200,72	2.211,61	2.211,61	-10,89	2.141,07	70,54
2.2.1.02	GAS	32.572,00	0,00	32.572,00	41.223,69	22.578,01	9.993,99	20.110,55	2.467,46
2.2.1.04	VESTUARIO	10.000,00	-2.826,09	7.173,91	2.836,80	2.836,80	4.337,11	2.827,80	9,00
2.2.1.07	MATERIALES ESPECIALES	6.200,00	-990,91	5.209,09	3.141,61	3.141,61	2.067,48	3.141,61	0,00
2.2.1.123	CALZADO	5.500,00	-3.033,42	2.466,58	1.127,30	1.127,30	1.339,28	903,92	223,38
2.2.1.99	OTROS SUMINISTROS	19.000,00	-7.048,19	11.951,81	11.901,85	11.901,85	49,96	6.333,08	5.568,77
2.2.2	COMUNICACIONES	55.000,00	0,00	55.000,00	83.546,99	40.406,24	14.593,76	31.463,45	8.942,79
2.2.2.01	POSTALES	55.000,00	0,00	55.000,00	83.546,99	40.406,24	14.593,76	31.463,45	8.942,79
2.2.3	TRANSPORTES	12.000,00	-3.938,39	8.061,61	9.394,97	9.394,97	-1.333,36	6.106,19	3.288,78
2.2.5	TRIBUTOS	7.000,00	0,00	7.000,00	12.733,03	12.733,03	-5.733,03	12.670,12	62,91
2.2.5.00	LOCALES	5.000,00	0,00	5.000,00	9.262,53	9.262,53	-4.262,53	9.229,62	32,91
2.2.5.01	AUTONOMICAS	2.000,00	0,00	2.000,00	3.470,50	3.470,50	-1.470,50	3.440,50	30,00
2.2.6	GASTOS DIVERSOS	27.800,00	-11.955,83	15.844,17	6.989,06	6.989,06	8.855,11	5.577,33	1.411,73
2.2.6.01	ATENCIONES PROTOCOLARIAS Y REPRESENTATIVAS	10.500,00	-5.557,54	4.942,46	3.600,10	3.600,10	1.342,36	3.489,39	110,71
2.2.6.02	PUBLICIDAD Y PROPAGANDA	1.800,00	-1.188,00	612,00	0,00	0,00	612,00	0,00	0,00
2.2.6.06	REUNIONES, CONFERENCIAS Y CURSOS	5.000,00	-3.240,60	1.759,40	184,47	184,47	1.574,93	90,00	94,47



Información a fecha: 31/12/2019

Unidad monetaria: Euros

Clasificación Orgánica 1201 HACIENDA / SECRETARIA GENERAL TECNICA

Clasificación Funcional 9111 ACTUACIONES DE CARACTER GENERAL / SERVICIOS DE CARÁCTER GENERAL / SERVICIOS DE CARÁCTER GENERAL / SERVICIOS DE CARÁCTER GENERAL Y ATENCIÓN AL CIUDADANO

Clasificación Económica	Denominación	Presupuesto Inicial	Modificaciones de Crédito	Crédito Definitivo	Gastos Comprometidos	Obligaciones Reconocidas	Remanentes de Crédito	Pagos	Obligaciones Pdes. de Pago
2.2.6.09	GASTOS DERIVADOS DE RECLAMACIONES. CT Y GB	10.000,00	-1.855,15	8.144,85	1.969,20	1.969,20	6.175,65	1.969,20	0,00
2.2.6.99	OTROS	500,00	-114,54	385,46	1.235,29	1.235,29	-849,83	28,74	1.206,55
2.2.7	TRABAJOS REALIZADOS POR OTRAS EMPRESAS	723.600,00	-146.837,25	576.762,75	541.739,14	483.439,94	93.322,81	403.765,34	79.674,60
2.2.7.00	LIMPIEZA Y ASEO	250.000,00	0,00	250.000,00	264.546,28	206.247,08	43.752,92	131.909,21	74.337,87
2.2.7.01	SEGURIDAD	440.000,00	-133.648,35	306.351,65	268.955,74	268.955,74	37.395,91	265.249,01	3.706,73
2.2.7.03	POSTALES	7.100,00	-6.764,33	335,67	436,20	436,20	-100,53	335,67	100,53
2.2.7.06	ESTUDIOS Y TRABAJOS TECNICOS	15.000,00	-1.382,10	13.617,90	3.617,90	3.617,90	10.000,00	3.617,90	0,00
2.2.7.99	OTROS	11.500,00	-5.042,47	6.457,53	4.183,02	4.183,02	2.274,51	2.653,55	1.529,47
2.3	INDEMNIZACION POR RAZON DEL SERVICIO	8.700,00	-3.067,88	5.632,12	5.187,40	5.187,40	444,72	4.051,69	1.135,71
2.3.0	DIETAS	5.000,00	-2.640,36	2.359,64	1.333,06	1.333,06	1.026,58	999,44	333,62
2.3.1	LOCOMOCION	3.700,00	-427,52	3.272,48	3.854,34	3.854,34	-581,86	3.052,25	802,09
6	INVERSIONES REALES	636.250,00	-7.000,00	629.250,00	44.751,64	44.751,64	584.498,36	11.578,14	33.173,50
6.2	INVERSION NUEVA ASOCIADA AL FUNCIONAMIENTO OPERATIVO DE LOS SERVICIOS	100.000,00	0,00	100.000,00	8.665,52	8.665,52	91.334,48	7.630,39	1.035,13
6.2.5	MOBILIARIO Y ENSERES	100.000,00	0,00	100.000,00	8.665,52	8.665,52	91.334,48	7.630,39	1.035,13
6.2.5.00	ADQUISICION	100.000,00	0,00	100.000,00	8.665,52	8.665,52	91.334,48	7.630,39	1.035,13
6.2.6	EQUIPOS PARA PROCESOS DE INFORMACION	0,00	0,00	0,00	0,00	0,00	0,00	0,00	0,00
6.2.6.00	ADQUISICION	0,00	0,00	0,00	0,00	0,00	0,00	0,00	0,00
6.3	INVERSION DE REPOSICION ASOCIADA AL FUNCION. OPERAT. DE LOS SERVICIOS	536.250,00	-7.000,00	529.250,00	36.086,12	36.086,12	493.163,88	3.947,75	32.138,37
6.3.2	EDIFICIOS Y OTRAS CONSTRUCCIONES	511.250,00	-7.000,00	504.250,00	5.495,38	5.495,38	498.754,62	0,00	5.495,38
6.3.2.00	ADQUISICION	5.250,00	0,00	5.250,00	5.495,38	5.495,38	-245,38	0,00	5.495,38
6.3.2.01	CONSTRUCCION	506.000,00	-7.000,00	499.000,00	0,00	0,00	499.000,00	0,00	0,00
6.3.3	MAQUINARIA, INSTALACIONES Y UTILLAJE	0,00	0,00	0,00	11.338,50	11.338,50	-11.338,50	178,67	11.159,83
6.3.3.00	ADQUISICION	0,00	0,00	0,00	11.338,50	11.338,50	-11.338,50	178,67	11.159,83
6.3.5	MOBILIARIO Y ENSERES	25.000,00	0,00	25.000,00	19.052,59	19.052,59	5.947,41	3.569,43	15.483,16
6.3.5.00	ADQUISICION	25.000,00	0,00	25.000,00	19.052,59	19.052,59	5.947,41	3.569,43	15.483,16
6.3.6	EQUIPOS PARA PROCESOS DE INFORMACION	0,00	0,00	0,00	199,65	199,65	-199,65	199,65	0,00
6.3.6.00	ADQUISICION	0,00	0,00	0,00	199,65	199,65	-199,65	199,65	0,00
Total Orgánico / Funcional	1201 / 9111	5.820.700,00	-288.294,84	5.532.405,16	4.902.355,59	4.487.019,51	1.045.385,65	4.287.777,66	199.241,85



Información a fecha: 31/12/2019

Unidad monetaria: Euros

Clasificación Orgánica 1201 HACIENDA / SECRETARIA GENERAL TECNICA

Clasificación Funcional 9211 ACTUACIONES DE CARACTER GENERAL / ADMINISTRACIÓN FINANCIERA Y TRIBUTARIA / SERVICIOS DE HACIENDA PÚBLICA / ADMINISTRACIÓN DEL PATRIMONIO Y COORDINACIÓN DE LA CONTRATACIÓN

Clasificación Económica	Denominación	Presupuesto Inicial	Modificaciones de Crédito	Crédito Definitivo	Gastos Comprometidos	Obligaciones Reconocidas	Remanentes de Crédito	Pagos	Obligaciones Pdes. de Pago
1	GASTOS DE PERSONAL	1.736.891,00	-2.000,00	1.734.891,00	1.733.733,48	1.733.733,48	1.157,52	1.733.733,48	0,00
1.2	FUNCIONARIOS	1.366.648,00	-2.000,00	1.364.648,00	1.319.095,13	1.319.095,13	45.552,87	1.319.095,13	0,00
1.2.0	RETRIBUCIONES BASICAS	695.426,00	-2.000,00	693.426,00	665.834,09	665.834,09	27.591,91	665.834,09	0,00
1.2.0.00	SUELDO Y PAGAS EXTRAORDINARIAS	609.331,00	-2.000,00	607.331,00	571.135,00	571.135,00	36.196,00	571.135,00	0,00
1.2.0.05	TRIENIOS	86.095,00	0,00	86.095,00	94.699,09	94.699,09	-8.604,09	94.699,09	0,00
1.2.1	RETRIBUCIONES COMPLEMENTARIAS	671.222,00	0,00	671.222,00	653.261,04	653.261,04	17.960,96	653.261,04	0,00
1.2.1.00	COMPLEMENTOS DE DESTINO	246.259,00	0,00	246.259,00	225.766,80	225.766,80	20.492,20	225.766,80	0,00
1.2.1.01	COMPLEMENTO ESPECIFICO	424.963,00	0,00	424.963,00	401.113,43	401.113,43	23.849,57	401.113,43	0,00
1.2.1.04	OTRAS REMUNERACIONES	0,00	0,00	0,00	26.380,81	26.380,81	-26.380,81	26.380,81	0,00
1.3	LABORALES	57.928,00	-28.000,00	29.928,00	59.422,76	59.422,76	-29.494,76	59.422,76	0,00
1.3.0	LABORAL FIJO	56.836,00	-28.000,00	28.836,00	0,00	0,00	28.836,00	0,00	0,00
1.3.0.00	RETRIBUCIONES BASICAS	28.874,00	-28.000,00	874,00	0,00	0,00	874,00	0,00	0,00
1.3.0.01	OTRAS REMUNERACIONES	27.962,00	0,00	27.962,00	0,00	0,00	27.962,00	0,00	0,00
1.3.1	LABORAL EVENTUAL	1.092,00	0,00	1.092,00	59.422,76	59.422,76	-58.330,76	59.422,76	0,00
1.3.1.00	RETRIBUCIONES BASICAS	546,00	0,00	546,00	30.821,45	30.821,45	-30.275,45	30.821,45	0,00
1.3.1.01	OTRAS REMUNERACIONES	546,00	0,00	546,00	28.601,31	28.601,31	-28.055,31	28.601,31	0,00
1.5	INCENTIVOS AL RENDIMIENTO	0,00	0,00	0,00	3.745,75	3.745,75	-3.745,75	3.745,75	0,00
1.5.0	PRODUCTIVIDAD	0,00	0,00	0,00	3.745,75	3.745,75	-3.745,75	3.745,75	0,00
1.6	CUOTAS, PRESTACIONES Y GASTOS SOCIALES A CARGO DEL EMPLEADOR	312.315,00	28.000,00	340.315,00	351.469,84	351.469,84	-11.154,84	351.469,84	0,00
1.6.0	CUOTAS SOCIALES	312.315,00	28.000,00	340.315,00	351.469,84	351.469,84	-11.154,84	351.469,84	0,00
1.6.0.00	SEGURIDAD SOCIAL	312.315,00	28.000,00	340.315,00	351.469,84	351.469,84	-11.154,84	351.469,84	0,00
2	GASTOS EN BIENES CORRIENTES Y SERVICIOS	2.031.567,00	0,00	2.031.567,00	1.828.603,71	1.664.673,54	366.893,46	1.509.297,25	155.376,29
2.0	ARRENDAMIENTOS Y CANONES	18.500,00	0,00	18.500,00	15.336,34	15.336,34	3.163,66	15.336,34	0,00
2.0.3	MAQUINARIA, INSTALACION Y UTILLAJE	0,00	0,00	0,00	1.437,04	1.437,04	-1.437,04	1.437,04	0,00
2.0.9	CANONES	18.500,00	0,00	18.500,00	13.899,30	13.899,30	4.600,70	13.899,30	0,00
2.1	REPARACIONES, MANTENIMIENTO Y CONSERVACION	314.067,00	0,00	314.067,00	201.140,64	201.019,56	113.047,44	106.612,06	94.407,50
2.1.2	EDIFICIOS Y OTRAS CONSTRUCCIONES	100.000,00	0,00	100.000,00	79.131,51	79.010,51	20.989,49	51.247,43	27.763,08
2.1.2.00	INMOVILIZADO PROPIO	100.000,00	0,00	100.000,00	79.131,51	79.010,51	20.989,49	51.247,43	27.763,08
2.1.3	MAQUINARIA, INSTALACION Y UTILLAJE	211.067,00	0,00	211.067,00	121.521,62	121.521,54	89.545,46	54.877,12	66.644,42
2.1.3.00	INMOVILIZADO PROPIO	211.067,00	0,00	211.067,00	121.521,62	121.521,54	89.545,46	54.877,12	66.644,42
2.1.4	ELEMENTOS DE TRANSPORTE	1.500,00	0,00	1.500,00	484,01	484,01	1.015,99	484,01	0,00
2.1.4.00	INMOVILIZADO PROPIO	1.500,00	0,00	1.500,00	484,01	484,01	1.015,99	484,01	0,00
2.1.5	MOBILIARIO Y ENSERES	1.500,00	0,00	1.500,00	3,50	3,50	1.496,50	3,50	0,00



Información a fecha: 31/12/2019

Unidad monetaria: Euros

Clasificación Orgánica 1201 HACIENDA / SECRETARIA GENERAL TECNICA

Clasificación Funcional 9211 ACTUACIONES DE CARACTER GENERAL / ADMINISTRACIÓN FINANCIERA Y TRIBUTARIA / SERVICIOS DE HACIENDA PÚBLICA / ADMINISTRACIÓN DEL PATRIMONIO Y COORDINACIÓN DE LA CONTRATACIÓN

Clasificación Económica	Denominación	Presupuesto Inicial	Modificaciones de Crédito	Crédito Definitivo	Gastos Comprometidos	Obligaciones Reconocidas	Remanentes de Crédito	Pagos	Obligaciones Pdes. de Pago
2.1.5.00	INMOVILIZADO PROPIO	1.500,00	0,00	1.500,00	3,50	3,50	1.496,50	3,50	0,00
2.2	MATERIAL, SUMINISTROS Y OTROS	1.693.500,00	0,00	1.693.500,00	1.610.890,17	1.447.081,08	246.418,92	1.386.362,29	60.718,79
2.2.0	MATERIAL DE OFICINA	5.100,00	0,00	5.100,00	3.212,79	1.691,95	3.408,05	1.351,21	340,74
2.2.0.00	ORDINARIO NO INVENTARIABLE	5.000,00	0,00	5.000,00	3.212,79	1.691,95	3.308,05	1.351,21	340,74
2.2.0.01	PRENSA, REVISTAS, LIBROS Y OTRAS PUBLICACIONES	100,00	0,00	100,00	0,00	0,00	100,00	0,00	0,00
2.2.1	SUMINISTROS	420.000,00	0,00	420.000,00	330.652,84	169.699,42	250.300,58	137.832,85	31.866,57
2.2.1.00	ENERGIA ELECTRICA	335.000,00	0,00	335.000,00	277.703,26	132.814,95	202.185,05	111.434,92	21.380,03
2.2.1.01	AGUA	35.000,00	0,00	35.000,00	18.201,70	18.201,70	16.798,30	11.932,77	6.268,93
2.2.1.02	GAS	45.000,00	0,00	45.000,00	27.688,76	11.623,65	33.376,35	9.433,44	2.190,21
2.2.1.03	COMBUSTIBLES Y CARBURANTES	1.500,00	0,00	1.500,00	1.132,60	1.132,60	367,40	1.132,60	0,00
2.2.1.07	MATERIALES ESPECIALES	1.000,00	0,00	1.000,00	18,71	18,71	981,29	18,71	0,00
2.2.1.99	OTROS SUMINISTROS	2.500,00	0,00	2.500,00	5.907,81	5.907,81	-3.407,81	3.880,41	2.027,40
2.2.3	TRANSPORTES	1.000,00	0,00	1.000,00	143,94	143,94	856,06	27,90	116,04
2.2.4	PRIMAS DE SEGUROS	342.000,00	0,00	342.000,00	307.904,11	306.569,28	35.430,72	306.569,28	0,00
2.2.4.00	EDIFICIOS Y LOCALES	162.000,00	0,00	162.000,00	122.897,06	122.897,06	39.102,94	122.897,06	0,00
2.2.4.01	DE VEHICULOS	180.000,00	0,00	180.000,00	185.007,05	183.672,22	-3.672,22	183.672,22	0,00
2.2.5	TRIBUTOS	857.200,00	0,00	857.200,00	908.941,55	908.941,55	-51.741,55	900.947,88	7.993,67
2.2.5.00	LOCALES	850.000,00	0,00	850.000,00	905.335,22	905.335,22	-55.335,22	897.341,55	7.993,67
2.2.5.01	AUTONOMICAS	7.000,00	0,00	7.000,00	3.486,33	3.486,33	3.513,67	3.486,33	0,00
2.2.5.02	ESTATALES	200,00	0,00	200,00	120,00	120,00	80,00	120,00	0,00
2.2.6	GASTOS DIVERSOS	40.700,00	0,00	40.700,00	30.036,24	30.036,24	10.663,76	29.668,18	368,06
2.2.6.02	PUBLICIDAD Y PROPAGANDA	5.000,00	0,00	5.000,00	0,00	0,00	5.000,00	0,00	0,00
2.2.6.03	JURIDICOS, CONTENCIOSOS	5.000,00	0,00	5.000,00	1.553,75	1.553,75	3.446,25	1.553,75	0,00
2.2.6.06	REUNIONES, CONFERENCIAS Y CURSOS	200,00	0,00	200,00	0,00	0,00	200,00	0,00	0,00
2.2.6.08	PUBLICACIONES Y EDICIONES	20.000,00	0,00	20.000,00	0,00	0,00	20.000,00	0,00	0,00
2.2.6.11	REGISTRO LICITADORES	10.000,00	0,00	10.000,00	840,50	840,50	9.159,50	652,19	188,31
2.2.6.12	GASTOS DERIV.RES.RECURSO ESPEC	0,00	0,00	0,00	10.000,00	10.000,00	-10.000,00	10.000,00	0,00
2.2.6.99	OTROS	500,00	0,00	500,00	17.641,99	17.641,99	-17.141,99	17.462,24	179,75
2.2.7	TRABAJOS REALIZADOS POR OTRAS EMPRESAS	27.500,00	0,00	27.500,00	29.998,70	29.998,70	-2.498,70	9.964,99	20.033,71
2.2.7.00	LIMPIEZA Y ASEO	10.000,00	0,00	10.000,00	5.865,94	5.865,94	4.134,06	1.657,38	4.208,56
2.2.7.06	ESTUDIOS Y TRABAJOS TECNICOS	15.000,00	0,00	15.000,00	17.823,30	17.823,30	-2.823,30	7.471,75	10.351,55
2.2.7.99	OTROS	2.500,00	0,00	2.500,00	6.309,46	6.309,46	-3.809,46	835,86	5.473,60
2.3	INDEMNIZACION POR RAZON DEL SERVICIO	5.500,00	0,00	5.500,00	1.236,56	1.236,56	4.263,44	986,56	250,00




Información a fecha: 31/12/2019

Unidad monetaria: Euros

Clasificación Orgánica 1201 HACIENDA / SECRETARIA GENERAL TECNICA

Clasificación Funcional 9211 ACTUACIONES DE CARACTER GENERAL / ADMINISTRACIÓN FINANCIERA Y TRIBUTARIA / SERVICIOS DE HACIENDA PÚBLICA / ADMINISTRACIÓN DEL PATRIMONIO Y COORDINACIÓN DE LA CONTRATACIÓN

Clasificación Económica	Denominación	Presupuesto Inicial	Modificaciones de Crédito	Crédito Definitivo	Gastos Comprometidos	Obligaciones Reconocidas	Remanentes de Crédito	Pagos	Obligaciones Pdes. de Pago
2.3.0	DIETAS	2.500,00	0,00	2.500,00	223,46	223,46	2.276,54	223,46	0,00
2.3.1	LOCOMOCION	1.500,00	0,00	1.500,00	763,10	763,10	736,90	763,10	0,00
2.3.3	OTRAS INDEMNIZACIONES.	1.500,00	0,00	1.500,00	250,00	250,00	1.250,00	0,00	250,00
6	INVERSIONES REALES	1.092.300,00	0,00	1.092.300,00	810.396,35	424.660,26	667.639,74	340.601,96	84.058,30
6.0	INVERSION NUEVA EN INFRAESTRUCTURA Y BIENES DESTINADOS AL USO GENERAL	21.300,00	0,00	21.300,00	0,00	0,00	21.300,00	0,00	0,00
6.0.0	TERRENOS Y BIENES NATURALES	2.500,00	0,00	2.500,00	0,00	0,00	2.500,00	0,00	0,00
6.0.0.03	INCORPORACION DE BIENES Y SERVICIOS	2.500,00	0,00	2.500,00	0,00	0,00	2.500,00	0,00	0,00
6.0.1	INFRAESTRUCTURAS Y BIENES DESTINADOS AL USO GENERAL	18.800,00	0,00	18.800,00	0,00	0,00	18.800,00	0,00	0,00
6.0.1.01	CONSTRUCCION	15.000,00	0,00	15.000,00	0,00	0,00	15.000,00	0,00	0,00
6.0.1.02	GASTOS INHERENTES POR TRANSMISION DE PROPIEDAD	2.000,00	0,00	2.000,00	0,00	0,00	2.000,00	0,00	0,00
6.0.1.03	INCORPORACION DE BIENES Y SERVICIOS	1.800,00	0,00	1.800,00	0,00	0,00	1.800,00	0,00	0,00
6.2	INVERSION NUEVA ASOCIADA AL FUNCIONAMIENTO OPERATIVO DE LOS SERVICIOS	42.000,00	0,00	42.000,00	34.138,46	34.138,46	7.861,54	16.001,70	18.136,76
6.2.0	TERRENOS Y BIENES NATURALES	5.000,00	0,00	5.000,00	1.321,44	1.321,44	3.678,56	1.321,44	0,00
6.2.0.02	GASTOS INHERENTES POR TRANSMISION DE PROPIEDAD	5.000,00	0,00	5.000,00	1.321,44	1.321,44	3.678,56	1.321,44	0,00
6.2.2	EDIFICIOS Y OTRAS CONSTRUCCIONES	30.000,00	0,00	30.000,00	18.136,76	18.136,76	11.863,24	0,00	18.136,76
6.2.2.01	CONSTRUCCION	20.000,00	0,00	20.000,00	18.136,76	18.136,76	1.863,24	0,00	18.136,76
6.2.2.02	GASTOS INHERENTES POR TRANSMISION DE PROPIEDAD	10.000,00	0,00	10.000,00	0,00	0,00	10.000,00	0,00	0,00
6.2.3	MAQUINARIA, INSTALACIONES Y UTILLAJE	7.000,00	0,00	7.000,00	14.680,26	14.680,26	-7.680,26	14.680,26	0,00
6.2.3.00	ADQUISICION	5.000,00	0,00	5.000,00	14.680,26	14.680,26	-9.680,26	14.680,26	0,00
6.2.3.01	CONSTRUCCION	1.000,00	0,00	1.000,00	0,00	0,00	1.000,00	0,00	0,00
6.2.3.03	INCORPORACION DE BIENES Y SERVICIOS	1.000,00	0,00	1.000,00	0,00	0,00	1.000,00	0,00	0,00
6.3	INVERSION DE REPOSICION ASOCIADA AL FUNCION. OPERAT. DE LOS SERVICIOS	969.000,00	0,00	969.000,00	766.786,94	381.050,85	587.949,15	317.370,45	63.680,40
6.3.2	EDIFICIOS Y OTRAS CONSTRUCCIONES	845.000,00	0,00	845.000,00	706.567,37	320.831,28	524.168,72	264.530,21	56.301,07
6.3.2.01	CONSTRUCCION	800.000,00	0,00	800.000,00	685.434,72	318.937,63	481.062,37	263.501,71	55.435,92
6.3.2.03	INCORPORACION DE BIENES Y SERVICIOS	45.000,00	0,00	45.000,00	21.132,65	1.893,65	43.106,35	1.028,50	865,15
6.3.3	MAQUINARIA, INSTALACIONES Y UTILLAJE	114.000,00	0,00	114.000,00	56.975,54	56.975,54	57.024,46	52.359,31	4.616,23
6.3.3.00	ADQUISICION	60.000,00	0,00	60.000,00	8.560,83	8.560,83	51.439,17	3.944,60	4.616,23
6.3.3.01	CONSTRUCCION	50.000,00	0,00	50.000,00	48.414,71	48.414,71	1.585,29	48.414,71	0,00
6.3.3.03	INCORPORACION DE BIENES Y SERVICIOS	4.000,00	0,00	4.000,00	0,00	0,00	4.000,00	0,00	0,00
6.3.5	MOBILIARIO Y ENSERES	10.000,00	0,00	10.000,00	3.244,03	3.244,03	6.755,97	480,93	2.763,10
6.3.5.00	ADQUISICION	10.000,00	0,00	10.000,00	3.244,03	3.244,03	6.755,97	480,93	2.763,10
6.4	GASTOS DE INVERSIONES DE CARACTER INMATERIAL.	60.000,00	0,00	60.000,00	9.470,95	9.470,95	50.529,05	7.229,81	2.241,14
6.4.1	PROPIEDAD INDUSTRIAL	40.000,00	0,00	40.000,00	9.470,95	9.470,95	30.529,05	7.229,81	2.241,14



Gobierno
de La
Rioja

Hacienda

Ejercicio: 2019

SICAP - Sistema de Información Contable

ESTADO DE LIQUIDACIÓN DEL PRESUPUESTO / I. LIQUIDACIÓN DEL PRESUPUESTO DE GASTOS

Página 189


Información a fecha: 31/12/2019

Unidad monetaria: Euros

Clasificación Orgánica 1201 HACIENDA / SECRETARIA GENERAL TECNICA

Clasificación Funcional 9211 ACTUACIONES DE CARACTER GENERAL / ADMINISTRACIÓN FINANCIERA Y TRIBUTARIA / SERVICIOS DE HACIENDA PÚBLICA / ADMINISTRACIÓN DEL PATRIMONIO Y COORDINACIÓN DE LA CONTRATACIÓN

Clasificación Económica	Denominación	Presupuesto Inicial	Modificaciones de Crédito	Crédito Definitivo	Gastos Comprometidos	Obligaciones Reconocidas	Remanentes de Crédito	Pagos	Obligaciones Pdes. de Pago
6.4.1.03	INCORPORACION DE BIENES Y SERVICIOS	40.000,00	0,00	40.000,00	9.470,95	9.470,95	30.529,05	7.229,81	2.241,14
6.4.8	OTRO INMOVILIZADO INMATERIAL	20.000,00	0,00	20.000,00	0,00	0,00	20.000,00	0,00	0,00
6.4.8.03	INCORPORACION DE BIENES Y SERVICIOS	20.000,00	0,00	20.000,00	0,00	0,00	20.000,00	0,00	0,00
Total Orgánico / Funcional	1201 / 9211	4.860.758,00	-2.000,00	4.858.758,00	4.372.733,54	3.823.067,28	1.035.690,72	3.583.632,69	239.434,59




Información a fecha: 31/12/2019

Unidad monetaria: Euros

Clasificación Orgánica 1202 HACIENDA / D.G. DE CONTROL PRESUPUESTARIO

Clasificación Funcional 92211 ACTUACIONES DE CARACTER GENERAL / ADMINISTRACIÓN FINANCIERA Y TRIBUTARIA / POLÍTICA ECONÓMICA Y FINANCIERA / PLANIFICACIÓN, PRESUPUESTO Y GESTION FINANCIERA / PLANIFICACIÓN Y PRESUPUESTOS

Clasificación Económica	Denominación	Presupuesto Inicial	Modificaciones de Crédito	Crédito Definitivo	Gastos Comprometidos	Obligaciones Reconocidas	Remanentes de Crédito	Pagos	Obligaciones Pdes. de Pago
1	GASTOS DE PERSONAL	568.502,00	-75.000,00	493.502,00	492.452,18	492.452,18	1.049,82	492.452,18	0,00
1.0	ALTOS CARGOS	61.599,00	0,00	61.599,00	64.165,69	64.165,69	-2.566,69	64.165,69	0,00
1.0.0	RETRIBUCIONES BASICAS Y OTRAS REMUNERACIONES DE ALTOS CARGOS	61.599,00	0,00	61.599,00	64.165,69	64.165,69	-2.566,69	64.165,69	0,00
1.0.0.00	RETRIBUCIONES BASICAS	20.511,00	0,00	20.511,00	21.365,89	21.365,89	-854,89	21.365,89	0,00
1.0.0.01	OTRAS REMUNERACIONES	41.088,00	0,00	41.088,00	42.799,80	42.799,80	-1.711,80	42.799,80	0,00
1.2	FUNCIONARIOS	413.278,00	-83.000,00	330.278,00	327.352,15	327.352,15	2.925,85	327.352,15	0,00
1.2.0	RETRIBUCIONES BASICAS	200.088,00	-23.000,00	177.088,00	171.737,25	171.737,25	5.350,75	171.737,25	0,00
1.2.0.00	SUELDO Y PAGAS EXTRAORDINARIAS	176.603,00	-23.000,00	153.603,00	146.084,96	146.084,96	7.518,04	146.084,96	0,00
1.2.0.05	TRIENIOS	23.485,00	0,00	23.485,00	25.652,29	25.652,29	-2.167,29	25.652,29	0,00
1.2.1	RETRIBUCIONES COMPLEMENTARIAS	213.190,00	-60.000,00	153.190,00	155.614,90	155.614,90	-2.424,90	155.614,90	0,00
1.2.1.00	COMPLEMENTOS DE DESTINO	77.746,00	-23.000,00	54.746,00	54.328,31	54.328,31	417,69	54.328,31	0,00
1.2.1.01	COMPLEMENTO ESPECIFICO	134.057,00	-37.000,00	97.057,00	96.275,49	96.275,49	781,51	96.275,49	0,00
1.2.1.04	OTRAS REMUNERACIONES	1.387,00	0,00	1.387,00	5.011,10	5.011,10	-3.624,10	5.011,10	0,00
1.5	INCENTIVOS AL RENDIMIENTO	0,00	0,00	0,00	2.328,96	2.328,96	-2.328,96	2.328,96	0,00
1.5.0	PRODUCTIVIDAD	0,00	0,00	0,00	2.328,96	2.328,96	-2.328,96	2.328,96	0,00
1.6	CUOTAS, PRESTACIONES Y GASTOS SOCIALES A CARGO DEL EMPLEADOR	93.625,00	8.000,00	101.625,00	98.605,38	98.605,38	3.019,62	98.605,38	0,00
1.6.0	CUOTAS SOCIALES	93.625,00	8.000,00	101.625,00	98.605,38	98.605,38	3.019,62	98.605,38	0,00
1.6.0.00	SEGURIDAD SOCIAL	93.625,00	8.000,00	101.625,00	98.605,38	98.605,38	3.019,62	98.605,38	0,00
2	GASTOS EN BIENES CORRIENTES Y SERVICIOS	105.983,00	0,00	105.983,00	79.551,73	79.514,82	26.468,18	69.749,26	9.765,56
2.2	MATERIAL, SUMINISTROS Y OTROS	101.563,00	0,00	101.563,00	74.354,55	74.317,64	27.245,36	64.802,50	9.515,14
2.2.0	MATERIAL DE OFICINA	400,00	0,00	400,00	987,21	950,30	-550,30	607,80	342,50
2.2.0.00	ORDINARIO NO INVENTARIABLE	0,00	0,00	0,00	987,21	950,30	-950,30	607,80	342,50
2.2.0.01	PRENSA, REVISTAS, LIBROS Y OTRAS PUBLICACIONES	300,00	0,00	300,00	0,00	0,00	300,00	0,00	0,00
2.2.0.02	MATERIAL INFORMATICO NO INVENTARIABLE	100,00	0,00	100,00	0,00	0,00	100,00	0,00	0,00
2.2.1	SUMINISTROS	0,00	0,00	0,00	13,09	13,09	-13,09	13,09	0,00
2.2.1.99	OTROS SUMINISTROS	0,00	0,00	0,00	13,09	13,09	-13,09	13,09	0,00
2.2.2	COMUNICACIONES	2.500,00	0,00	2.500,00	0,00	0,00	2.500,00	0,00	0,00
2.2.2.00	TELEFONICAS	2.500,00	0,00	2.500,00	0,00	0,00	2.500,00	0,00	0,00
2.2.3	TRANSPORTES	0,00	0,00	0,00	84,53	84,53	-84,53	26,21	58,32
2.2.5	TRIBUTOS	10.563,00	0,00	10.563,00	16.301,77	16.301,77	-5.738,77	16.301,77	0,00
2.2.5.02	ESTATALES	10.563,00	0,00	10.563,00	16.301,77	16.301,77	-5.738,77	16.301,77	0,00
2.2.6	GASTOS DIVERSOS	3.000,00	0,00	3.000,00	2.009,14	2.009,14	990,86	2.009,14	0,00
2.2.6.06	REUNIONES, CONFERENCIAS Y CURSOS	2.000,00	0,00	2.000,00	2.009,14	2.009,14	-9,14	2.009,14	0,00




Información a fecha: 31/12/2019

Unidad monetaria: Euros

Clasificación Orgánica 1202 HACIENDA / D.G. DE CONTROL PRESUPUESTARIO

Clasificación Funcional 92211 ACTUACIONES DE CARACTER GENERAL / ADMINISTRACIÓN FINANCIERA Y TRIBUTARIA / POLÍTICA ECONÓMICA Y FINANCIERA / PLANIFICACIÓN, PRESUPUESTO Y GESTION FINANCIERA / PLANIFICACIÓN Y PRESUPUESTOS

Clasificación Económica	Denominación	Presupuesto Inicial	Modificaciones de Crédito	Crédito Definitivo	Gastos Comprometidos	Obligaciones Reconocidas	Remanentes de Crédito	Pagos	Obligaciones Pdes. de Pago
2.2.6.99	OTROS	1.000,00	0,00	1.000,00	0,00	0,00	1.000,00	0,00	0,00
2.2.7	TRABAJOS REALIZADOS POR OTRAS EMPRESAS	85.100,00	0,00	85.100,00	54.958,81	54.958,81	30.141,19	45.844,49	9.114,32
2.2.7.06	ESTUDIOS Y TRABAJOS TECNICOS	50.000,00	0,00	50.000,00	54.958,81	54.958,81	-4.958,81	45.844,49	9.114,32
2.2.7.07	SERVICIOS DE CARACTER INFORMATICO	35.000,00	0,00	35.000,00	0,00	0,00	35.000,00	0,00	0,00
2.2.7.99	OTROS	100,00	0,00	100,00	0,00	0,00	100,00	0,00	0,00
2.3	INDEMNIZACION POR RAZON DEL SERVICIO	4.420,00	0,00	4.420,00	5.197,18	5.197,18	-777,18	4.946,76	250,42
2.3.0	DIETAS	1.500,00	0,00	1.500,00	1.760,05	1.760,05	-260,05	1.735,11	24,94
2.3.1	LOCOMOCION	500,00	0,00	500,00	3.437,13	3.437,13	-2.937,13	3.211,65	225,48
2.3.3	OTRAS INDEMNIZACIONES.	2.420,00	0,00	2.420,00	0,00	0,00	2.420,00	0,00	0,00
6	INVERSIONES REALES	500,00	0,00	500,00	54,45	54,45	445,55	54,45	0,00
6.3	INVERSION DE REPOSICION ASOCIADA AL FUNCION. OPERAT. DE LOS SERVICIOS	500,00	0,00	500,00	54,45	54,45	445,55	54,45	0,00
6.3.5	MOBILIARIO Y ENSERES	500,00	0,00	500,00	54,45	54,45	445,55	54,45	0,00
6.3.5.00	ADQUISICION	500,00	0,00	500,00	54,45	54,45	445,55	54,45	0,00
Total Orgánico / Funcional	1202 / 92211	674.985,00	-75.000,00	599.985,00	572.058,36	572.021,45	27.963,55	562.255,89	9.765,56



Información a fecha: 31/12/2019

Unidad monetaria: Euros

Clasificación Orgánica 1202 HACIENDA / D.G. DE CONTROL PRESUPUESTARIO

Clasificación Funcional 92212 ACTUACIONES DE CARACTER GENERAL / ADMINISTRACIÓN FINANCIERA Y TRIBUTARIA / POLÍTICA ECONÓMICA Y FINANCIERA / PLANIFICACIÓN, PRESUPUESTO Y GESTION FINANCIERA / GESTIÓN DE LA DEUDA Y DE LA TESORERÍA

Clasificación Económica	Denominación	Presupuesto Inicial	Modificaciones de Crédito	Crédito Definitivo	Gastos Comprometidos	Obligaciones Reconocidas	Remanentes de Crédito	Pagos	Obligaciones Pdes. de Pago
1	GASTOS DE PERSONAL	360.976,00	-36.000,00	324.976,00	324.271,06	324.271,06	704,94	324.271,06	0,00
1.2	FUNCIONARIOS	301.052,00	-41.000,00	260.052,00	250.767,60	250.767,60	9.284,40	250.767,60	0,00
1.2.0	RETRIBUCIONES BASICAS	155.317,00	-18.000,00	137.317,00	141.870,14	141.870,14	-4.553,14	141.870,14	0,00
1.2.0.00	SUELDO Y PAGAS EXTRAORDINARIAS	137.393,00	-18.000,00	119.393,00	117.644,68	117.644,68	1.748,32	117.644,68	0,00
1.2.0.05	TRIENIOS	17.924,00	0,00	17.924,00	24.225,46	24.225,46	-6.301,46	24.225,46	0,00
1.2.1	RETRIBUCIONES COMPLEMENTARIAS	145.735,00	-23.000,00	122.735,00	108.897,46	108.897,46	13.837,54	108.897,46	0,00
1.2.1.00	COMPLEMENTOS DE DESTINO	56.942,00	-5.000,00	51.942,00	43.195,89	43.195,89	8.746,11	43.195,89	0,00
1.2.1.01	COMPLEMENTO ESPECIFICO	88.793,00	-18.000,00	70.793,00	61.765,45	61.765,45	9.027,55	61.765,45	0,00
1.2.1.04	OTRAS REMUNERACIONES	0,00	0,00	0,00	3.936,12	3.936,12	-3.936,12	3.936,12	0,00
1.5	INCENTIVOS AL RENDIMIENTO	0,00	0,00	0,00	1.164,48	1.164,48	-1.164,48	1.164,48	0,00
1.5.0	PRODUCTIVIDAD	0,00	0,00	0,00	1.164,48	1.164,48	-1.164,48	1.164,48	0,00
1.6	CUOTAS, PRESTACIONES Y GASTOS SOCIALES A CARGO DEL EMPLEADOR	59.924,00	5.000,00	64.924,00	72.338,98	72.338,98	-7.414,98	72.338,98	0,00
1.6.0	CUOTAS SOCIALES	59.924,00	5.000,00	64.924,00	72.338,98	72.338,98	-7.414,98	72.338,98	0,00
1.6.0.00	SEGURIDAD SOCIAL	59.924,00	5.000,00	64.924,00	72.338,98	72.338,98	-7.414,98	72.338,98	0,00
2	GASTOS EN BIENES CORRIENTES Y SERVICIOS	11.600,00	0,00	11.600,00	3.816,39	3.765,89	7.834,11	3.765,89	0,00
2.2	MATERIAL, SUMINISTROS Y OTROS	8.900,00	0,00	8.900,00	3.816,39	3.765,89	5.134,11	3.765,89	0,00
2.2.0	MATERIAL DE OFICINA	2.200,00	0,00	2.200,00	50,50	0,00	2.200,00	0,00	0,00
2.2.0.00	ORDINARIO NO INVENTARIABLE	2.000,00	0,00	2.000,00	50,50	0,00	2.000,00	0,00	0,00
2.2.0.01	PRENSA, REVISTAS, LIBROS Y OTRAS PUBLICACIONES	100,00	0,00	100,00	0,00	0,00	100,00	0,00	0,00
2.2.0.02	MATERIAL INFORMATICO NO INVENTARIABLE	100,00	0,00	100,00	0,00	0,00	100,00	0,00	0,00
2.2.6	GASTOS DIVERSOS	1.500,00	0,00	1.500,00	3.765,89	3.765,89	-2.265,89	3.765,89	0,00
2.2.6.06	REUNIONES, CONFERENCIAS Y CURSOS	500,00	0,00	500,00	0,00	0,00	500,00	0,00	0,00
2.2.6.08	PUBLICACIONES Y EDICIONES	1.000,00	0,00	1.000,00	0,00	0,00	1.000,00	0,00	0,00
2.2.6.13	GASTOS DE GESTION BANCARIA	0,00	0,00	0,00	3.765,89	3.765,89	-3.765,89	3.765,89	0,00
2.2.7	TRABAJOS REALIZADOS POR OTRAS EMPRESAS	5.200,00	0,00	5.200,00	0,00	0,00	5.200,00	0,00	0,00
2.2.7.06	ESTUDIOS Y TRABAJOS TECNICOS	5.000,00	0,00	5.000,00	0,00	0,00	5.000,00	0,00	0,00
2.2.7.99	OTROS	200,00	0,00	200,00	0,00	0,00	200,00	0,00	0,00
2.3	INDEMNIZACION POR RAZON DEL SERVICIO	2.700,00	0,00	2.700,00	0,00	0,00	2.700,00	0,00	0,00
2.3.0	DIETAS	600,00	0,00	600,00	0,00	0,00	600,00	0,00	0,00
2.3.1	LOCOMOCION	2.000,00	0,00	2.000,00	0,00	0,00	2.000,00	0,00	0,00
2.3.3	OTRAS INDEMNIZACIONES.	100,00	0,00	100,00	0,00	0,00	100,00	0,00	0,00
6	INVERSIONES REALES	250,00	0,00	250,00	0,00	0,00	250,00	0,00	0,00
6.3	INVERSION DE REPOSICION ASOCIADA AL FUNCION. OPERAT. DE LOS SERVICIOS	250,00	0,00	250,00	0,00	0,00	250,00	0,00	0,00



Gobierno
de La
Rioja

Hacienda

Ejercicio: 2019

SICAP - Sistema de Información Contable

ESTADO DE LIQUIDACIÓN DEL PRESUPUESTO / I. LIQUIDACIÓN DEL PRESUPUESTO DE GASTOS

Página 193


Información a fecha: 31/12/2019

Unidad monetaria: Euros

Clasificación Orgánica 1202 HACIENDA / D.G. DE CONTROL PRESUPUESTARIO

Clasificación Funcional 92212 ACTUACIONES DE CARACTER GENERAL / ADMINISTRACIÓN FINANCIERA Y TRIBUTARIA / POLÍTICA ECONÓMICA Y FINANCIERA / PLANIFICACIÓN, PRESUPUESTO Y GESTION FINANCIERA / GESTIÓN DE LA DEUDA Y DE LA TESORERIA

Clasificación Económica	Denominación	Presupuesto Inicial	Modificaciones de Crédito	Crédito Definitivo	Gastos Comprometidos	Obligaciones Reconocidas	Remanentes de Crédito	Pagos	Obligaciones Pdes. de Pago
6.3.5	MOBILIARIO Y ENSERES	250,00	0,00	250,00	0,00	0,00	250,00	0,00	0,00
6.3.5.00	ADQUISICION	250,00	0,00	250,00	0,00	0,00	250,00	0,00	0,00
Total Orgánico / Funcional	1202 / 92212	372.826,00	-36.000,00	336.826,00	328.087,45	328.036,95	8.789,05	328.036,95	0,00



Información a fecha: 31/12/2019

Unidad monetaria: Euros

Clasificación Orgánica 1202 HACIENDA / D.G. DE CONTROL PRESUPUESTARIO

Clasificación Funcional 9251 ACTUACIONES DE CARACTER GENERAL / ADMINISTRACIÓN FINANCIERA Y TRIBUTARIA / ESTADÍSTICA / ESTADÍSTICA

Clasificación Económica	Denominación	Presupuesto Inicial	Modificaciones de Crédito	Crédito Definitivo	Gastos Comprometidos	Obligaciones Reconocidas	Remanentes de Crédito	Pagos	Obligaciones Pdes. de Pago
1	GASTOS DE PERSONAL	397.068,00	116.000,00	513.068,00	512.284,99	512.284,99	783,01	512.284,99	0,00
1.0	ALTOS CARGOS	58.905,00	0,00	58.905,00	61.529,45	61.529,45	-2.624,45	61.529,45	0,00
1.0.0	RETRIBUCIONES BASICAS Y OTRAS REMUNERACIONES DE ALTOS CARGOS	58.905,00	0,00	58.905,00	61.529,45	61.529,45	-2.624,45	61.529,45	0,00
1.0.0.00	RETRIBUCIONES BASICAS	20.402,00	0,00	20.402,00	21.310,85	21.310,85	-908,85	21.310,85	0,00
1.0.0.01	OTRAS REMUNERACIONES	38.503,00	0,00	38.503,00	40.218,60	40.218,60	-1.715,60	40.218,60	0,00
1.2	FUNCIONARIOS	286.315,00	54.000,00	340.315,00	346.962,61	346.962,61	-6.647,61	346.962,61	0,00
1.2.0	RETRIBUCIONES BASICAS	147.983,00	54.000,00	201.983,00	190.683,41	190.683,41	11.299,59	190.683,41	0,00
1.2.0.00	SUELDO Y PAGAS EXTRAORDINARIAS	131.216,00	54.000,00	185.216,00	168.248,20	168.248,20	16.967,80	168.248,20	0,00
1.2.0.05	TRIENIOS	16.767,00	0,00	16.767,00	22.435,21	22.435,21	-5.668,21	22.435,21	0,00
1.2.1	RETRIBUCIONES COMPLEMENTARIAS	138.332,00	0,00	138.332,00	156.279,20	156.279,20	-17.947,20	156.279,20	0,00
1.2.1.00	COMPLEMENTOS DE DESTINO	50.961,00	0,00	50.961,00	60.628,50	60.628,50	-9.667,50	60.628,50	0,00
1.2.1.01	COMPLEMENTO ESPECIFICO	87.371,00	0,00	87.371,00	92.958,85	92.958,85	-5.587,85	92.958,85	0,00
1.2.1.04	OTRAS REMUNERACIONES	0,00	0,00	0,00	2.691,85	2.691,85	-2.691,85	2.691,85	0,00
1.5	INCENTIVOS AL RENDIMIENTO	0,00	0,00	0,00	3.419,22	3.419,22	-3.419,22	3.419,22	0,00
1.5.0	PRODUCTIVIDAD	0,00	0,00	0,00	3.419,22	3.419,22	-3.419,22	3.419,22	0,00
1.6	CUOTAS, PRESTACIONES Y GASTOS SOCIALES A CARGO DEL EMPLEADOR	51.848,00	62.000,00	113.848,00	100.373,71	100.373,71	13.474,29	100.373,71	0,00
1.6.0	CUOTAS SOCIALES	51.848,00	62.000,00	113.848,00	100.373,71	100.373,71	13.474,29	100.373,71	0,00
1.6.0.00	SEGURIDAD SOCIAL	51.848,00	62.000,00	113.848,00	100.373,71	100.373,71	13.474,29	100.373,71	0,00
2	GASTOS EN BIENES CORRIENTES Y SERVICIOS	46.350,00	-9.000,00	37.350,00	19.126,80	19.088,38	18.261,62	19.088,38	0,00
2.2	MATERIAL, SUMINISTROS Y OTROS	41.750,00	-9.000,00	32.750,00	18.035,16	17.996,74	14.753,26	17.996,74	0,00
2.2.0	MATERIAL DE OFICINA	4.550,00	0,00	4.550,00	98,69	60,27	4.489,73	60,27	0,00
2.2.0.00	ORDINARIO NO INVENTARIABLE	4.000,00	0,00	4.000,00	98,69	60,27	3.939,73	60,27	0,00
2.2.0.01	PRENSA, REVISTAS, LIBROS Y OTRAS PUBLICACIONES	350,00	0,00	350,00	0,00	0,00	350,00	0,00	0,00
2.2.0.02	MATERIAL INFORMATICO NO INVENTARIABLE	200,00	0,00	200,00	0,00	0,00	200,00	0,00	0,00
2.2.6	GASTOS DIVERSOS	25.000,00	-9.000,00	16.000,00	0,00	0,00	16.000,00	0,00	0,00
2.2.6.06	REUNIONES, CONFERENCIAS Y CURSOS	25.000,00	-9.000,00	16.000,00	0,00	0,00	16.000,00	0,00	0,00
2.2.6.99	OTROS	0,00	0,00	0,00	0,00	0,00	0,00	0,00	0,00
2.2.7	TRABAJOS REALIZADOS POR OTRAS EMPRESAS	12.200,00	0,00	12.200,00	17.936,47	17.936,47	-5.736,47	17.936,47	0,00
2.2.7.06	ESTUDIOS Y TRABAJOS TECNICOS	12.000,00	0,00	12.000,00	17.936,47	17.936,47	-5.936,47	17.936,47	0,00
2.2.7.99	OTROS	200,00	0,00	200,00	0,00	0,00	200,00	0,00	0,00
2.3	INDEMNIZACION POR RAZON DEL SERVICIO	4.600,00	0,00	4.600,00	1.091,64	1.091,64	3.508,36	1.091,64	0,00
2.3.0	DIETAS	2.000,00	0,00	2.000,00	579,09	579,09	1.420,91	579,09	0,00
2.3.1	LOCOMOCION	2.500,00	0,00	2.500,00	512,55	512,55	1.987,45	512,55	0,00



Información a fecha: 31/12/2019

Unidad monetaria: Euros

Clasificación Orgánica 1202 HACIENDA / D.G. DE CONTROL PRESUPUESTARIO

Clasificación Funcional 9251 ACTUACIONES DE CARACTER GENERAL / ADMINISTRACIÓN FINANCIERA Y TRIBUTARIA / ESTADÍSTICA / ESTADÍSTICA

Clasificación Económica	Denominación	Presupuesto Inicial	Modificaciones de Crédito	Crédito Definitivo	Gastos Comprometidos	Obligaciones Reconocidas	Remanentes de Crédito	Pagos	Obligaciones Pdes. de Pago
2.3.3	OTRAS INDEMNIZACIONES.	100,00	0,00	100,00	0,00	0,00	100,00	0,00	0,00
4	TRANSFERENCIAS CORRIENTES	0,00	9.000,00	9.000,00	0,00	0,00	9.000,00	0,00	0,00
4.8	A FAMILIAS E INSTITUCIONES SIN FINES DE LUCRO	0,00	9.000,00	9.000,00	0,00	0,00	9.000,00	0,00	0,00
4.8.0	X	0,00	9.000,00	9.000,00	0,00	0,00	9.000,00	0,00	0,00
6	INVERSIONES REALES	250,00	0,00	250,00	0,00	0,00	250,00	0,00	0,00
6.3	INVERSION DE REPOSICION ASOCIADA AL FUNCION. OPERAT. DE LOS SERVICIOS	250,00	0,00	250,00	0,00	0,00	250,00	0,00	0,00
6.3.5	MOBILIARIO Y ENSERES	250,00	0,00	250,00	0,00	0,00	250,00	0,00	0,00
6.3.5.00	ADQUISICION	250,00	0,00	250,00	0,00	0,00	250,00	0,00	0,00
Total Orgánico / Funcional	1202 / 9251	443.668,00	116.000,00	559.668,00	531.411,79	531.373,37	28.294,63	531.373,37	0,00



Gobierno
de La
Rioja

Hacienda

Ejercicio: 2019

SICAP - Sistema de Información Contable

ESTADO DE LIQUIDACIÓN DEL PRESUPUESTO / I. LIQUIDACIÓN DEL PRESUPUESTO DE GASTOS

Página 196

Información a fecha: 31/12/2019

Unidad monetaria: Euros

Clasificación Orgánica 1202 HACIENDA / D.G. DE CONTROL PRESUPUESTARIO

Clasificación Funcional 9291 ACTUACIONES DE CARACTER GENERAL / ADMINISTRACIÓN FINANCIERA Y TRIBUTARIA / FONDO DE CONTINGENCIA / FONDO DE CONTINGENCIA DE EJECUCION PRESUPUESTARIA

Clasificación Económica	Denominación	Presupuesto Inicial	Modificaciones de Crédito	Crédito Definitivo	Gastos Comprometidos	Obligaciones Reconocidas	Remanentes de Crédito	Pagos	Obligaciones Pdes. de Pago
5	FONDO DE CONTINGENCIA	1.171,00	0,00	1.171,00	0,00	0,00	1.171,00	0,00	0,00
5.0	FONDO DE CONTINGENCIA	1.171,00	0,00	1.171,00	0,00	0,00	1.171,00	0,00	0,00
5.0.0	FONDE DE CONTINGENCIA DE EJECUCION PRESUPUESTARIA	1.171,00	0,00	1.171,00	0,00	0,00	1.171,00	0,00	0,00
Total Orgánico / Funcional	1202 / 9291	1.171,00	0,00	1.171,00	0,00	0,00	1.171,00	0,00	0,00



Información a fecha: 31/12/2019

Unidad monetaria: Euros

Clasificación Orgánica 1203 HACIENDA / INTERVENCION GENERAL Y EVALUACIÓN DE POLÍTICAS PÚBLICAS

Clasificación Funcional 9241 ACTUACIONES DE CARACTER GENERAL / ADMINISTRACIÓN FINANCIERA Y TRIBUTARIA / FISCALIZACIÓN Y CONTABILIDAD / CONTROL INTERNO, AUDITORÍA Y CONTABILIDAD

Clasificación Económica	Denominación	Presupuesto Inicial	Modificaciones de Crédito	Crédito Definitivo	Gastos Comprometidos	Obligaciones Reconocidas	Remanentes de Crédito	Pagos	Obligaciones Pdes. de Pago
1	GASTOS DE PERSONAL	2.280.320,00	27.000,00	2.307.320,00	2.305.837,65	2.305.837,65	1.482,35	2.305.837,65	0,00
1.0	ALTOS CARGOS	61.814,00	0,00	61.814,00	56.438,34	56.438,34	5.375,66	56.438,34	0,00
1.0.0	RETRIBUCIONES BASICAS Y OTRAS REMUNERACIONES DE ALTOS CARGOS	61.814,00	0,00	61.814,00	56.438,34	56.438,34	5.375,66	56.438,34	0,00
1.0.0.00	RETRIBUCIONES BASICAS	20.726,00	0,00	20.726,00	18.975,83	18.975,83	1.750,17	18.975,83	0,00
1.0.0.01	OTRAS REMUNERACIONES	41.088,00	0,00	41.088,00	37.462,51	37.462,51	3.625,49	37.462,51	0,00
1.2	FUNCIONARIOS	1.823.184,00	-9.000,00	1.814.184,00	1.763.418,32	1.763.418,32	50.765,68	1.763.418,32	0,00
1.2.0	RETRIBUCIONES BASICAS	898.799,00	-9.000,00	889.799,00	875.185,56	875.185,56	14.613,44	875.185,56	0,00
1.2.0.00	SUELDO Y PAGAS EXTRAORDINARIAS	767.708,00	-9.000,00	758.708,00	739.936,33	739.936,33	18.771,67	739.936,33	0,00
1.2.0.05	TRIENIOS	131.091,00	0,00	131.091,00	135.249,23	135.249,23	-4.158,23	135.249,23	0,00
1.2.1	RETRIBUCIONES COMPLEMENTARIAS	924.385,00	0,00	924.385,00	888.232,76	888.232,76	36.152,24	888.232,76	0,00
1.2.1.00	COMPLEMENTOS DE DESTINO	335.654,00	0,00	335.654,00	311.660,75	311.660,75	23.993,25	311.660,75	0,00
1.2.1.01	COMPLEMENTO ESPECIFICO	587.344,00	0,00	587.344,00	545.531,31	545.531,31	41.812,69	545.531,31	0,00
1.2.1.04	OTRAS REMUNERACIONES	1.387,00	0,00	1.387,00	31.040,70	31.040,70	-29.653,70	31.040,70	0,00
1.3	LABORALES	1.092,00	0,00	1.092,00	29.509,42	29.509,42	-28.417,42	29.509,42	0,00
1.3.1	LABORAL EVENTUAL	1.092,00	0,00	1.092,00	29.509,42	29.509,42	-28.417,42	29.509,42	0,00
1.3.1.00	RETRIBUCIONES BASICAS	546,00	0,00	546,00	17.764,18	17.764,18	-17.218,18	17.764,18	0,00
1.3.1.01	OTRAS REMUNERACIONES	546,00	0,00	546,00	11.745,24	11.745,24	-11.199,24	11.745,24	0,00
1.5	INCENTIVOS AL RENDIMIENTO	0,00	0,00	0,00	5.263,20	5.263,20	-5.263,20	5.263,20	0,00
1.5.0	PRODUCTIVIDAD	0,00	0,00	0,00	5.263,20	5.263,20	-5.263,20	5.263,20	0,00
1.6	CUOTAS, PRESTACIONES Y GASTOS SOCIALES A CARGO DEL EMPLEADOR	394.230,00	36.000,00	430.230,00	451.208,37	451.208,37	-20.978,37	451.208,37	0,00
1.6.0	CUOTAS SOCIALES	394.230,00	36.000,00	430.230,00	451.208,37	451.208,37	-20.978,37	451.208,37	0,00
1.6.0.00	SEGURIDAD SOCIAL	394.230,00	36.000,00	430.230,00	451.208,37	451.208,37	-20.978,37	451.208,37	0,00
2	GASTOS EN BIENES CORRIENTES Y SERVICIOS	349.762,00	0,00	349.762,00	241.901,30	229.830,10	119.931,90	79.483,00	150.347,10
2.2	MATERIAL, SUMINISTROS Y OTROS	341.512,00	0,00	341.512,00	238.211,03	226.139,83	115.372,17	75.792,73	150.347,10
2.2.0	MATERIAL DE OFICINA	10.869,00	0,00	10.869,00	1.683,57	1.228,37	9.640,63	909,17	319,20
2.2.0.00	ORDINARIO NO INVENTARIABLE	9.700,00	0,00	9.700,00	1.683,57	1.228,37	8.471,63	909,17	319,20
2.2.0.01	PRENSA, REVISTAS, LIBROS Y OTRAS PUBLICACIONES	679,00	0,00	679,00	0,00	0,00	679,00	0,00	0,00
2.2.0.02	MATERIAL INFORMATICO NO INVENTARIABLE	490,00	0,00	490,00	0,00	0,00	490,00	0,00	0,00
2.2.3	TRANSPORTES	0,00	0,00	0,00	132,18	132,18	-132,18	132,18	0,00
2.2.6	GASTOS DIVERSOS	1.990,00	0,00	1.990,00	0,00	0,00	1.990,00	0,00	0,00
2.2.6.02	PUBLICIDAD Y PROPAGANDA	1.500,00	0,00	1.500,00	0,00	0,00	1.500,00	0,00	0,00
2.2.6.06	REUNIONES, CONFERENCIAS Y CURSOS	490,00	0,00	490,00	0,00	0,00	490,00	0,00	0,00
2.2.7	TRABAJOS REALIZADOS POR OTRAS EMPRESAS	328.653,00	0,00	328.653,00	236.395,28	224.779,28	103.873,72	74.751,38	150.027,90



Información a fecha: 31/12/2019

Unidad monetaria: Euros

Clasificación Orgánica 1203 HACIENDA / INTERVENCION GENERAL Y EVALUACIÓN DE POLÍTICAS PÚBLICAS

Clasificación Funcional 9241 ACTUACIONES DE CARACTER GENERAL / ADMINISTRACIÓN FINANCIERA Y TRIBUTARIA / FISCALIZACIÓN Y CONTABILIDAD / CONTROL INTERNO, AUDITORÍA Y CONTABILIDAD

Clasificación Económica	Denominación	Presupuesto Inicial	Modificaciones de Crédito	Crédito Definitivo	Gastos Comprometidos	Obligaciones Reconocidas	Remanentes de Crédito	Pagos	Obligaciones Pdes. de Pago
2.2.7.06	ESTUDIOS Y TRABAJOS TECNICOS	328.653,00	0,00	328.653,00	236.395,28	224.779,28	103.873,72	74.751,38	150.027,90
2.3	INDEMNIZACION POR RAZON DEL SERVICIO	8.250,00	0,00	8.250,00	3.690,27	3.690,27	4.559,73	3.690,27	0,00
2.3.0	DIETAS	3.880,00	0,00	3.880,00	2.102,82	2.102,82	1.777,18	2.102,82	0,00
2.3.1	LOCOMOCION	3.880,00	0,00	3.880,00	1.587,45	1.587,45	2.292,55	1.587,45	0,00
2.3.3	OTRAS INDEMNIZACIONES.	490,00	0,00	490,00	0,00	0,00	490,00	0,00	0,00
6	INVERSIONES REALES	3.589,00	0,00	3.589,00	0,00	0,00	3.589,00	0,00	0,00
6.2	INVERSION NUEVA ASOCIADA AL FUNCIONAMIENTO OPERATIVO DE LOS SERVICIOS	679,00	0,00	679,00	0,00	0,00	679,00	0,00	0,00
6.2.5	MOBILIARIO Y ENSERES	679,00	0,00	679,00	0,00	0,00	679,00	0,00	0,00
6.2.5.00	ADQUISICION	679,00	0,00	679,00	0,00	0,00	679,00	0,00	0,00
6.3	INVERSION DE REPOSICION ASOCIADA AL FUNCION. OPERAT. DE LOS SERVICIOS	2.910,00	0,00	2.910,00	0,00	0,00	2.910,00	0,00	0,00
6.3.5	MOBILIARIO Y ENSERES	2.910,00	0,00	2.910,00	0,00	0,00	2.910,00	0,00	0,00
6.3.5.00	ADQUISICION	2.910,00	0,00	2.910,00	0,00	0,00	2.910,00	0,00	0,00
Total Orgánico / Funcional	1203 / 9241	2.633.671,00	27.000,00	2.660.671,00	2.547.738,95	2.535.667,75	125.003,25	2.385.320,65	150.347,10



Información a fecha: 31/12/2019

Unidad monetaria: Euros

Clasificación Orgánica 1204 HACIENDA / DIRECCION GENERAL DE TRIBUTOS

Clasificación Funcional 9231 ACTUACIONES DE CARACTER GENERAL / ADMINISTRACIÓN FINANCIERA Y TRIBUTARIA / GESTIÓN DEL SISTEMA TRIBUTARIO / ADMINISTRACIÓN Y GESTIÓN TRIBUTARIA

Clasificación Económica	Denominación	Presupuesto Inicial	Modificaciones de Crédito	Crédito Definitivo	Gastos Comprometidos	Obligaciones Reconocidas	Remanentes de Crédito	Pagos	Obligaciones Pdes. de Pago
1	GASTOS DE PERSONAL	2.306.538,00	293.000,00	2.599.538,00	2.598.460,18	2.598.460,18	1.077,82	2.598.460,18	0,00
1.0	ALTOS CARGOS	61.599,00	0,00	61.599,00	64.343,82	64.343,82	-2.744,82	64.343,82	0,00
1.0.0	RETRIBUCIONES BASICAS Y OTRAS REMUNERACIONES DE ALTOS CARGOS	61.599,00	0,00	61.599,00	64.343,82	64.343,82	-2.744,82	64.343,82	0,00
1.0.0.00	RETRIBUCIONES BASICAS	20.511,00	0,00	20.511,00	21.424,99	21.424,99	-913,99	21.424,99	0,00
1.0.0.01	OTRAS REMUNERACIONES	41.088,00	0,00	41.088,00	42.918,83	42.918,83	-1.830,83	42.918,83	0,00
1.2	FUNCIONARIOS	1.826.671,00	98.000,00	1.924.671,00	1.919.365,35	1.919.365,35	5.305,65	1.919.365,35	0,00
1.2.0	RETRIBUCIONES BASICAS	926.149,00	67.000,00	993.149,00	993.033,77	993.033,77	115,23	993.033,77	0,00
1.2.0.00	SUELDO Y PAGAS EXTRAORDINARIAS	825.731,00	67.000,00	892.731,00	862.555,82	862.555,82	30.175,18	862.555,82	0,00
1.2.0.05	TRIENIOS	100.418,00	0,00	100.418,00	130.477,95	130.477,95	-30.059,95	130.477,95	0,00
1.2.1	RETRIBUCIONES COMPLEMENTARIAS	900.522,00	31.000,00	931.522,00	926.331,58	926.331,58	5.190,42	926.331,58	0,00
1.2.1.00	COMPLEMENTOS DE DESTINO	341.675,00	0,00	341.675,00	347.097,90	347.097,90	-5.422,90	347.097,90	0,00
1.2.1.01	COMPLEMENTO ESPECIFICO	557.156,00	0,00	557.156,00	546.704,98	546.704,98	10.451,02	546.704,98	0,00
1.2.1.04	OTRAS REMUNERACIONES	1.691,00	31.000,00	32.691,00	32.528,70	32.528,70	162,30	32.528,70	0,00
1.3	LABORALES	33.060,00	0,00	33.060,00	88.729,97	88.729,97	-55.669,97	88.729,97	0,00
1.3.1	LABORAL EVENTUAL	33.060,00	0,00	33.060,00	88.729,97	88.729,97	-55.669,97	88.729,97	0,00
1.3.1.00	RETRIBUCIONES BASICAS	16.530,00	0,00	16.530,00	49.859,99	49.859,99	-33.329,99	49.859,99	0,00
1.3.1.01	OTRAS REMUNERACIONES	16.530,00	0,00	16.530,00	38.869,98	38.869,98	-22.339,98	38.869,98	0,00
1.5	INCENTIVOS AL RENDIMIENTO	0,00	0,00	0,00	10.261,96	10.261,96	-10.261,96	10.261,96	0,00
1.5.0	PRODUCTIVIDAD	0,00	0,00	0,00	10.261,96	10.261,96	-10.261,96	10.261,96	0,00
1.6	CUOTAS, PRESTACIONES Y GASTOS SOCIALES A CARGO DEL EMPLEADOR	385.208,00	195.000,00	580.208,00	515.759,08	515.759,08	64.448,92	515.759,08	0,00
1.6.0	CUOTAS SOCIALES	385.208,00	195.000,00	580.208,00	515.759,08	515.759,08	64.448,92	515.759,08	0,00
1.6.0.00	SEGURIDAD SOCIAL	385.208,00	195.000,00	580.208,00	515.759,08	515.759,08	64.448,92	515.759,08	0,00
2	GASTOS EN BIENES CORRIENTES Y SERVICIOS	6.554.750,00	-760.000,00	5.794.750,00	5.506.116,23	3.397.616,96	2.397.133,04	1.542.219,84	1.855.397,12
2.2	MATERIAL, SUMINISTROS Y OTROS	6.546.250,00	-760.000,00	5.786.250,00	5.500.433,15	3.391.933,88	2.394.316,12	1.537.104,26	1.854.829,62
2.2.0	MATERIAL DE OFICINA	46.000,00	0,00	46.000,00	36.420,64	23.900,52	22.099,48	21.711,96	2.188,56
2.2.0.00	ORDINARIO NO INVENTARIABLE	41.000,00	0,00	41.000,00	33.051,83	20.531,71	20.468,29	18.343,15	2.188,56
2.2.0.01	PRENSA, REVISTAS, LIBROS Y OTRAS PUBLICACIONES	5.000,00	0,00	5.000,00	3.368,81	3.368,81	1.631,19	3.368,81	0,00
2.2.1	SUMINISTROS	51.100,00	0,00	51.100,00	0,00	0,00	51.100,00	0,00	0,00
2.2.1.08	CARTONES DE BINGO	50.000,00	0,00	50.000,00	0,00	0,00	50.000,00	0,00	0,00
2.2.1.99	OTROS SUMINISTROS	1.100,00	0,00	1.100,00	0,00	0,00	1.100,00	0,00	0,00
2.2.2	COMUNICACIONES	230.000,00	0,00	230.000,00	202.531,12	152.847,16	77.152,84	152.847,16	0,00
2.2.2.01	POSTALES	230.000,00	0,00	230.000,00	202.531,12	152.847,16	77.152,84	152.847,16	0,00
2.2.3	TRANSPORTES	200,00	0,00	200,00	0,00	0,00	200,00	0,00	0,00



Información a fecha: 31/12/2019

Unidad monetaria: Euros

Clasificación Orgánica 1204 HACIENDA / DIRECCION GENERAL DE TRIBUTOS

Clasificación Funcional 9231 ACTUACIONES DE CARACTER GENERAL / ADMINISTRACIÓN FINANCIERA Y TRIBUTARIA / GESTIÓN DEL SISTEMA TRIBUTARIO / ADMINISTRACIÓN Y GESTIÓN TRIBUTARIA

Clasificación Económica	Denominación	Presupuesto Inicial	Modificaciones de Crédito	Crédito Definitivo	Gastos Comprometidos	Obligaciones Reconocidas	Remanentes de Crédito	Pagos	Obligaciones Pdes. de Pago
2.2.6	GASTOS DIVERSOS	877.150,00	0,00	877.150,00	944.563,08	842.933,77	34.216,23	672.761,84	170.171,93
2.2.6.03	JURIDICOS, CONTENCIOSOS	25.000,00	0,00	25.000,00	5.057,40	5.057,40	19.942,60	5.057,40	0,00
2.2.6.06	REUNIONES, CONFERENCIAS Y CURSOS	150,00	0,00	150,00	0,00	0,00	150,00	0,00	0,00
2.2.6.13	REMUNERACIÓN AGENTES MEDIADORES	850.000,00	0,00	850.000,00	939.505,68	837.876,37	12.123,63	667.704,44	170.171,93
2.2.6.99	OTROS	2.000,00	0,00	2.000,00	0,00	0,00	2.000,00	0,00	0,00
2.2.7	TRABAJOS REALIZADOS POR OTRAS EMPRESAS	5.341.800,00	-760.000,00	4.581.800,00	4.316.918,31	2.372.252,43	2.209.547,57	689.783,30	1.682.469,13
2.2.7.00	LIMPIEZA Y ASEO	2.200,00	0,00	2.200,00	1.962,62	1.962,62	237,38	1.962,62	0,00
2.2.7.06	ESTUDIOS Y TRABAJOS TECNICOS	25.000,00	0,00	25.000,00	255,00	255,00	24.745,00	255,00	0,00
2.2.7.08	SERVICIOS DE GESTIÓN RECAUDATORIA	5.300.000,00	-760.000,00	4.540.000,00	4.276.258,41	2.369.468,38	2.170.531,62	687.379,88	1.682.088,50
2.2.7.09	SERVICIOS DE GESTIÓN DE PRESTACIONES	4.600,00	0,00	4.600,00	11.358,95	566,43	4.033,57	185,80	380,63
2.2.7.10	INSPECCIÓN	10.000,00	0,00	10.000,00	27.083,33	0,00	10.000,00	0,00	0,00
2.3	INDEMNIZACION POR RAZON DEL SERVICIO	8.500,00	0,00	8.500,00	5.683,08	5.683,08	2.816,92	5.115,58	567,50
2.3.0	DIETAS	1.000,00	0,00	1.000,00	546,94	546,94	453,06	459,49	87,45
2.3.1	LOCOMOCION	7.500,00	0,00	7.500,00	5.136,14	5.136,14	2.363,86	4.656,09	480,05
3	GASTOS FINANCIEROS	155.077,00	160.000,00	315.077,00	240.953,68	240.953,68	74.123,32	240.953,68	0,00
3.4	DE DEPOSITOS, FIANZAS Y OTROS	155.077,00	160.000,00	315.077,00	240.953,68	240.953,68	74.123,32	240.953,68	0,00
3.4.2	INTERESES DE DEMORA	140.077,00	160.000,00	300.077,00	240.879,52	240.879,52	59.197,48	240.879,52	0,00
3.4.9	OTROS GASTOS FINANCIEROS	15.000,00	0,00	15.000,00	74,16	74,16	14.925,84	74,16	0,00
4	TRANSFERENCIAS CORRIENTES	15.000,00	0,00	15.000,00	15.000,00	15.000,00	0,00	7.500,00	7.500,00
4.8	A FAMILIAS E INSTITUCIONES SIN FINES DE LUCRO	15.000,00	0,00	15.000,00	15.000,00	15.000,00	0,00	7.500,00	7.500,00
4.8.0	X	15.000,00	0,00	15.000,00	15.000,00	15.000,00	0,00	7.500,00	7.500,00
6	INVERSIONES REALES	0,00	0,00	0,00	0,00	0,00	0,00	0,00	0,00
6.2	INVERSION NUEVA ASOCIADA AL FUNCIONAMIENTO OPERATIVO DE LOS SERVICIOS	0,00	0,00	0,00	0,00	0,00	0,00	0,00	0,00
6.2.6	EQUIPOS PARA PROCESOS DE INFORMACION	0,00	0,00	0,00	0,00	0,00	0,00	0,00	0,00
6.2.6.00	ADQUISICION	0,00	0,00	0,00	0,00	0,00	0,00	0,00	0,00
6.3	INVERSION DE REPOSICION ASOCIADA AL FUNCION. OPERAT. DE LOS SERVICIOS	0,00	0,00	0,00	0,00	0,00	0,00	0,00	0,00
6.3.6	EQUIPOS PARA PROCESOS DE INFORMACION	0,00	0,00	0,00	0,00	0,00	0,00	0,00	0,00
6.3.6.00	ADQUISICION	0,00	0,00	0,00	0,00	0,00	0,00	0,00	0,00
Total Orgánico / Funcional	1204 / 9231	9.031.365,00	-307.000,00	8.724.365,00	8.360.530,09	6.252.030,82	2.472.334,18	4.389.133,70	1.862.897,12



Información a fecha: 31/12/2019

Unidad monetaria: Euros

Clasificación Orgánica 1205 HACIENDA / D.G. DE FONDOS EUROPEOS Y DE LA OFICINA DE BRUSELAS

Clasificación Funcional 1411 SERVICIOS PÚBLICOS BÁSICOS / ACCIÓN EXTERIOR / ACCIÓN EXTERIOR / ACCIÓN EXTERIOR

Clasificación Económica	Denominación	Presupuesto Inicial	Modificaciones de Crédito	Crédito Definitivo	Gastos Comprometidos	Obligaciones Reconocidas	Remanentes de Crédito	Pagos	Obligaciones Pdes. de Pago
1	GASTOS DE PERSONAL	0,00	21.360,91	21.360,91	20.789,43	20.789,43	571,48	20.789,43	0,00
1.0	ALTOS CARGOS	0,00	18.305,83	18.305,83	17.819,22	17.819,22	486,61	17.819,22	0,00
1.0.0	RETRIBUCIONES BASICAS Y OTRAS REMUNERACIONES DE ALTOS CARGOS	0,00	18.305,83	18.305,83	17.819,22	17.819,22	486,61	17.819,22	0,00
1.0.0.00	RETRIBUCIONES BASICAS	0,00	5.993,17	5.993,17	5.558,82	5.558,82	434,35	5.558,82	0,00
1.0.0.01	OTRAS REMUNERACIONES	0,00	12.312,66	12.312,66	12.260,40	12.260,40	52,26	12.260,40	0,00
1.2	FUNCIONARIOS	0,00	700,00	700,00	623,63	623,63	76,37	623,63	0,00
1.2.0	RETRIBUCIONES BASICAS	0,00	700,00	700,00	623,63	623,63	76,37	623,63	0,00
1.2.0.05	TRIENIOS	0,00	700,00	700,00	623,63	623,63	76,37	623,63	0,00
1.6	CUOTAS, PRESTACIONES Y GASTOS SOCIALES A CARGO DEL EMPLEADOR	0,00	2.355,08	2.355,08	2.346,58	2.346,58	8,50	2.346,58	0,00
1.6.0	CUOTAS SOCIALES	0,00	2.355,08	2.355,08	2.346,58	2.346,58	8,50	2.346,58	0,00
1.6.0.00	SEGURIDAD SOCIAL	0,00	2.355,08	2.355,08	2.346,58	2.346,58	8,50	2.346,58	0,00
2	GASTOS EN BIENES CORRIENTES Y SERVICIOS	0,00	57.611,52	57.611,52	10.096,54	10.073,02	47.538,50	521,16	9.551,86
2.2	MATERIAL, SUMINISTROS Y OTROS	0,00	47.051,52	47.051,52	6.368,43	6.344,91	40.706,61	0,00	6.344,91
2.2.0	MATERIAL DE OFICINA	0,00	0,00	0,00	25,00	1,48	-1,48	0,00	1,48
2.2.0.00	ORDINARIO NO INVENTARIABLE	0,00	0,00	0,00	25,00	1,48	-1,48	0,00	1,48
2.2.1	SUMINISTROS	0,00	2.500,00	2.500,00	0,00	0,00	2.500,00	0,00	0,00
2.2.1.99	OTROS SUMINISTROS	0,00	2.500,00	2.500,00	0,00	0,00	2.500,00	0,00	0,00
2.2.3	TRANSPORTES	0,00	1.164,72	1.164,72	0,00	0,00	1.164,72	0,00	0,00
2.2.6	GASTOS DIVERSOS	0,00	23.000,00	23.000,00	0,00	0,00	23.000,00	0,00	0,00
2.2.6.06	REUNIONES, CONFERENCIAS Y CURSOS	0,00	20.000,00	20.000,00	0,00	0,00	20.000,00	0,00	0,00
2.2.6.99	OTROS	0,00	3.000,00	3.000,00	0,00	0,00	3.000,00	0,00	0,00
2.2.7	TRABAJOS REALIZADOS POR OTRAS EMPRESAS	0,00	20.386,80	20.386,80	6.343,43	6.343,43	14.043,37	0,00	6.343,43
2.2.7.00	LIMPIEZA Y ASEO	0,00	386,80	386,80	0,00	0,00	386,80	0,00	0,00
2.2.7.06	ESTUDIOS Y TRABAJOS TECNICOS	0,00	20.000,00	20.000,00	6.343,43	6.343,43	13.656,57	0,00	6.343,43
2.3	INDEMNIZACION POR RAZON DEL SERVICIO	0,00	10.560,00	10.560,00	3.728,11	3.728,11	6.831,89	521,16	3.206,95
2.3.0	DIETAS	0,00	3.000,00	3.000,00	1.708,97	1.708,97	1.291,03	207,64	1.501,33
2.3.1	LOCOMOCION	0,00	7.560,00	7.560,00	2.019,14	2.019,14	5.540,86	313,52	1.705,62
Total Orgánico / Funcional	1205 / 1411	0,00	78.972,43	78.972,43	30.885,97	30.862,45	48.109,98	21.310,59	9.551,86



Información a fecha: 31/12/2019

Unidad monetaria: Euros

Clasificación Orgánica 1208 HACIENDA / DIRECCIÓN GENERAL DE LOS SERVICIOS JURÍDICOS

Clasificación Funcional 9113 ACTUACIONES DE CARACTER GENERAL / SERVICIOS DE CARÁCTER GENERAL / SERVICIOS DE CARÁCTER GENERAL / ASESORAMIENTO JURÍDICO

Clasificación Económica	Denominación	Presupuesto Inicial	Modificaciones de Crédito	Crédito Definitivo	Gastos Comprometidos	Obligaciones Reconocidas	Remanentes de Crédito	Pagos	Obligaciones Pdes. de Pago
1	GASTOS DE PERSONAL	811.107,00	89.724,04	900.831,04	900.157,02	900.157,02	674,02	900.157,02	0,00
1.0	ALTOS CARGOS	61.599,00	-16.275,96	45.323,04	45.323,04	45.323,04	0,00	45.323,04	0,00
1.0.0	RETRIBUCIONES BASICAS Y OTRAS REMUNERACIONES DE ALTOS CARGOS	61.599,00	-16.275,96	45.323,04	45.323,04	45.323,04	0,00	45.323,04	0,00
1.0.0.00	RETRIBUCIONES BASICAS	20.511,00	-5.013,16	15.497,84	15.497,84	15.497,84	0,00	15.497,84	0,00
1.0.0.01	OTRAS REMUNERACIONES	41.088,00	-11.262,80	29.825,20	29.825,20	29.825,20	0,00	29.825,20	0,00
1.2	FUNCIONARIOS	619.732,00	57.000,00	676.732,00	672.102,20	672.102,20	4.629,80	672.102,20	0,00
1.2.0	RETRIBUCIONES BASICAS	287.110,00	57.000,00	344.110,00	319.079,27	319.079,27	25.030,73	319.079,27	0,00
1.2.0.00	SUELDO Y PAGAS EXTRAORDINARIAS	254.411,00	57.000,00	311.411,00	273.303,20	273.303,20	38.107,80	273.303,20	0,00
1.2.0.05	TRIENIOS	32.699,00	0,00	32.699,00	45.776,07	45.776,07	-13.077,07	45.776,07	0,00
1.2.1	RETRIBUCIONES COMPLEMENTARIAS	332.622,00	0,00	332.622,00	353.022,93	353.022,93	-20.400,93	353.022,93	0,00
1.2.1.00	COMPLEMENTOS DE DESTINO	113.020,00	0,00	113.020,00	115.621,46	115.621,46	-2.601,46	115.621,46	0,00
1.2.1.01	COMPLEMENTO ESPECIFICO	217.391,00	0,00	217.391,00	224.016,94	224.016,94	-6.625,94	224.016,94	0,00
1.2.1.04	OTRAS REMUNERACIONES	2.211,00	0,00	2.211,00	13.384,53	13.384,53	-11.173,53	13.384,53	0,00
1.5	INCENTIVOS AL RENDIMIENTO	0,00	0,00	0,00	3.492,61	3.492,61	-3.492,61	3.492,61	0,00
1.5.0	PRODUCTIVIDAD	0,00	0,00	0,00	3.492,61	3.492,61	-3.492,61	3.492,61	0,00
1.6	CUOTAS, PRESTACIONES Y GASTOS SOCIALES A CARGO DEL EMPLEADOR	129.776,00	49.000,00	178.776,00	179.239,17	179.239,17	-463,17	179.239,17	0,00
1.6.0	CUOTAS SOCIALES	129.776,00	49.000,00	178.776,00	179.239,17	179.239,17	-463,17	179.239,17	0,00
1.6.0.00	SEGURIDAD SOCIAL	129.776,00	49.000,00	178.776,00	179.239,17	179.239,17	-463,17	179.239,17	0,00
2	GASTOS EN BIENES CORRIENTES Y SERVICIOS	60.852,00	-45.768,48	15.083,52	15.083,52	11.450,69	3.632,83	10.536,82	913,87
2.1	REPARACIONES, MANTENIMIENTO Y CONSERVACION	3.200,00	-3.200,00	0,00	0,00	0,00	0,00	0,00	0,00
2.1.2	EDIFICIOS Y OTRAS CONSTRUCCIONES	3.200,00	-3.200,00	0,00	0,00	0,00	0,00	0,00	0,00
2.1.2.00	INMOVILIZADO PROPIO	3.200,00	-3.200,00	0,00	0,00	0,00	0,00	0,00	0,00
2.2	MATERIAL, SUMINISTROS Y OTROS	44.776,00	-31.348,59	13.427,41	13.427,41	9.794,58	3.632,83	8.880,71	913,87
2.2.0	MATERIAL DE OFICINA	23.632,00	-21.776,58	1.855,42	1.855,42	1.294,92	560,50	1.258,85	36,07
2.2.0.00	ORDINARIO NO INVENTARIABLE	2.250,00	-900,74	1.349,26	1.349,26	788,76	560,50	752,69	36,07
2.2.0.01	PRENSA, REVISTAS, LIBROS Y OTRAS PUBLICACIONES	21.000,00	-20.493,84	506,16	506,16	506,16	-0,00	506,16	0,00
2.2.0.02	MATERIAL INFORMATICO NO INVENTARIABLE	382,00	-382,00	0,00	0,00	0,00	0,00	0,00	0,00
2.2.1	SUMINISTROS	459,00	-403,39	55,61	55,61	55,61	0,00	55,61	0,00
2.2.1.99	OTROS SUMINISTROS	459,00	-403,39	55,61	55,61	55,61	0,00	55,61	0,00
2.2.2	COMUNICACIONES	76,00	-76,00	0,00	0,00	0,00	0,00	0,00	0,00
2.2.2.01	POSTALES	76,00	-76,00	0,00	0,00	0,00	0,00	0,00	0,00
2.2.3	TRANSPORTES	727,00	-727,00	0,00	0,00	0,00	0,00	0,00	0,00
2.2.6	GASTOS DIVERSOS	19.500,00	-8.023,38	11.476,62	2.985,77	2.985,77	8.490,85	2.985,77	0,00



Información a fecha: 31/12/2019

Unidad monetaria: Euros

Clasificación Orgánica 1208 HACIENDA / DIRECCIÓN GENERAL DE LOS SERVICIOS JURÍDICOS

Clasificación Funcional 9113 ACTUACIONES DE CARACTER GENERAL / SERVICIOS DE CARÁCTER GENERAL / SERVICIOS DE CARÁCTER GENERAL / ASESORAMIENTO JURÍDICO

Clasificación Económica	Denominación	Presupuesto Inicial	Modificaciones de Crédito	Crédito Definitivo	Gastos Comprometidos	Obligaciones Reconocidas	Remanentes de Crédito	Pagos	Obligaciones Pdes. de Pago
2.2.6.03	JURIDICOS, CONTENCIOSOS	15.000,00	-3.523,38	11.476,62	2.985,77	2.985,77	8.490,85	2.985,77	0,00
2.2.6.06	REUNIONES, CONFERENCIAS Y CURSOS	4.500,00	-4.500,00	0,00	0,00	0,00	0,00	0,00	0,00
2.2.7	TRABAJOS REALIZADOS POR OTRAS EMPRESAS	382,00	-342,24	39,76	8.530,61	5.458,28	-5.418,52	4.580,48	877,80
2.2.7.00	LIMPIEZA Y ASEO	0,00	0,00	0,00	8.490,85	5.418,52	-5.418,52	4.540,72	877,80
2.2.7.99	OTROS	382,00	-342,24	39,76	39,76	39,76	-0,00	39,76	0,00
2.3	INDEMNIZACION POR RAZON DEL SERVICIO	12.876,00	-11.219,89	1.656,11	1.656,11	1.656,11	-0,00	1.656,11	0,00
2.3.0	DIETAS	6.056,00	-5.783,97	272,03	272,03	272,03	-0,00	272,03	0,00
2.3.1	LOCOMOCION	4.000,00	-3.071,11	928,89	928,89	928,89	-0,00	928,89	0,00
2.3.3	OTRAS INDEMNIZACIONES.	2.820,00	-2.364,81	455,19	455,19	455,19	0,00	455,19	0,00
Total Orgánico / Funcional	1208 / 9113	871.959,00	43.955,56	915.914,56	915.240,54	911.607,71	4.306,85	910.693,84	913,87




Información a fecha: 31/12/2019

Unidad monetaria: Euros

Clasificación Orgánica 1209 HACIENDA / DIRECCIÓN GENERAL DE LA FUNCIÓN PÚBLICA

Clasificación Funcional 9112 ACTUACIONES DE CARACTER GENERAL / SERVICIOS DE CARÁCTER GENERAL / SERVICIOS DE CARÁCTER GENERAL / FUNCIÓN PÚBLICA

Clasificación Económica	Denominación	Presupuesto Inicial	Modificaciones de Crédito	Crédito Definitivo	Gastos Comprometidos	Obligaciones Reconocidas	Remanentes de Crédito	Pagos	Obligaciones Pdes. de Pago
1	GASTOS DE PERSONAL	7.678.346,00	-3.277.998,64	4.400.347,36	4.400.242,01	4.396.643,64	3.703,72	4.391.724,69	4.918,95
1.0	ALTOS CARGOS	61.599,00	-16.275,96	45.323,04	45.323,04	45.323,04	0,00	45.323,04	0,00
1.0.0	RETRIBUCIONES BASICAS Y OTRAS REMUNERACIONES DE ALTOS CARGOS	61.599,00	-16.275,96	45.323,04	45.323,04	45.323,04	0,00	45.323,04	0,00
1.0.0.00	RETRIBUCIONES BASICAS	20.511,00	-5.013,16	15.497,84	15.497,84	15.497,84	0,00	15.497,84	0,00
1.0.0.01	OTRAS REMUNERACIONES	41.088,00	-11.262,80	29.825,20	29.825,20	29.825,20	0,00	29.825,20	0,00
1.2	FUNCIONARIOS	2.245.520,00	0,00	2.245.520,00	2.249.777,64	2.249.777,64	-4.257,64	2.249.777,64	0,00
1.2.0	RETRIBUCIONES BASICAS	1.103.614,00	0,00	1.103.614,00	1.130.602,34	1.130.602,34	-26.988,34	1.130.602,34	0,00
1.2.0.00	SUELDO Y PAGAS EXTRAORDINARIAS	965.499,00	0,00	965.499,00	978.837,31	978.837,31	-13.338,31	978.837,31	0,00
1.2.0.05	TRIENIOS	138.115,00	0,00	138.115,00	151.765,03	151.765,03	-13.650,03	151.765,03	0,00
1.2.1	RETRIBUCIONES COMPLEMENTARIAS	1.113.720,00	0,00	1.113.720,00	1.070.100,31	1.070.100,31	43.619,69	1.070.100,31	0,00
1.2.1.00	COMPLEMENTOS DE DESTINO	413.190,00	0,00	413.190,00	390.228,74	390.228,74	22.961,26	390.228,74	0,00
1.2.1.01	COMPLEMENTO ESPECIFICO	698.276,00	0,00	698.276,00	640.194,70	640.194,70	58.081,30	640.194,70	0,00
1.2.1.03	COMPLEMENTOS TRANSITORIOS	43,00	0,00	43,00	0,00	0,00	43,00	0,00	0,00
1.2.1.04	OTRAS REMUNERACIONES	2.211,00	0,00	2.211,00	39.676,87	39.676,87	-37.465,87	39.676,87	0,00
1.2.2	RETRIBUCIONES EN ESPECIE	2.683,00	0,00	2.683,00	1.308,40	1.308,40	1.374,60	1.308,40	0,00
1.2.4	RETRIBUCION TRIBUNALES, OPOSICIONES Y CONCURSOS	25.503,00	0,00	25.503,00	47.766,59	47.766,59	-22.263,59	47.766,59	0,00
1.2.4.00	RETRIBUCION TRIBUNALES	25.503,00	0,00	25.503,00	47.766,59	47.766,59	-22.263,59	47.766,59	0,00
1.3	LABORALES	40.078,00	0,00	40.078,00	28.192,42	28.192,42	11.885,58	28.192,42	0,00
1.3.0	LABORAL FIJO	33.793,00	0,00	33.793,00	8.547,46	8.547,46	25.245,54	8.547,46	0,00
1.3.0.00	RETRIBUCIONES BASICAS	16.384,00	0,00	16.384,00	4.373,92	4.373,92	12.010,08	4.373,92	0,00
1.3.0.01	OTRAS REMUNERACIONES	17.409,00	0,00	17.409,00	4.173,54	4.173,54	13.235,46	4.173,54	0,00
1.3.1	LABORAL EVENTUAL	0,00	0,00	0,00	16.475,49	16.475,49	-16.475,49	16.475,49	0,00
1.3.1.00	RETRIBUCIONES BASICAS	0,00	0,00	0,00	9.482,79	9.482,79	-9.482,79	9.482,79	0,00
1.3.1.01	OTRAS REMUNERACIONES	0,00	0,00	0,00	6.992,70	6.992,70	-6.992,70	6.992,70	0,00
1.3.2	RETRIBUCIONES EN ESPECIE	1.133,00	0,00	1.133,00	332,28	332,28	800,72	332,28	0,00
1.3.2.00	LABORAL FIJO	1.046,00	0,00	1.046,00	332,28	332,28	713,72	332,28	0,00
1.3.2.01	LABORAL TEMPORAL	87,00	0,00	87,00	0,00	0,00	87,00	0,00	0,00
1.3.4	RERIBUCION TRIBUNALES, OPOSICIONES Y CONCURSOS	5.152,00	0,00	5.152,00	2.837,19	2.837,19	2.314,81	2.837,19	0,00
1.3.4.00	RETRIBUCIÓN TRIBUNALES	5.152,00	0,00	5.152,00	2.837,19	2.837,19	2.314,81	2.837,19	0,00
1.5	INCENTIVOS AL RENDIMIENTO	5.152,00	0,00	5.152,00	38.585,80	38.585,80	-33.433,80	38.585,80	0,00
1.5.0	PRODUCTIVIDAD	0,00	0,00	0,00	3.981,86	3.981,86	-3.981,86	3.981,86	0,00
1.5.1	GRATIFICACIONES	5.152,00	0,00	5.152,00	34.603,94	34.603,94	-29.451,94	34.603,94	0,00
1.6	CUOTAS, PRESTACIONES Y GASTOS SOCIALES A CARGO DEL EMPLEADOR	2.224.997,00	-161.722,68	2.063.274,32	2.036.829,05	2.033.230,68	30.043,64	2.028.311,73	4.918,95



Clasificación Orgánica 1209 HACIENDA / DIRECCIÓN GENERAL DE LA FUNCIÓN PÚBLICA

Clasificación Funcional 9112 ACTUACIONES DE CARACTER GENERAL / SERVICIOS DE CARÁCTER GENERAL / SERVICIOS DE CARÁCTER GENERAL / FUNCIÓN PÚBLICA

Clasificación Económica	Denominación	Presupuesto Inicial	Modificaciones de Crédito	Crédito Definitivo	Gastos Comprometidos	Obligaciones Reconocidas	Remanentes de Crédito	Pagos	Obligaciones Pdes. de Pago
1.6.0	CUOTAS SOCIALES	630.315,00	-21.692,68	608.622,32	732.164,82	732.164,82	-123.542,50	732.164,82	0,00
1.6.0.00	SEGURIDAD SOCIAL	630.315,00	-21.692,68	608.622,32	732.164,82	732.164,82	-123.542,50	732.164,82	0,00
1.6.1	PRESTACIONES SOCIALES	103.030,00	-103.030,00	0,00	0,00	0,00	0,00	0,00	0,00
1.6.1.04	INDEMNIZACIONES POR JUBILACIONES ANTICIPADAS	103.030,00	-103.030,00	0,00	0,00	0,00	0,00	0,00	0,00
1.6.2	GASTOS SOCIALES DE FUNCIONARIOS Y PERSONAL NO LABORAL	1.272.097,00	-37.000,00	1.235.097,00	1.150.251,46	1.147.372,76	87.724,24	1.143.372,80	3.999,96
1.6.2.00	FORMACION Y PERFECCIONAMIENTO DE PERSONAL	70.591,00	0,00	70.591,00	47.829,10	47.829,10	22.761,90	47.829,10	0,00
1.6.2.04	ACCION SOCIAL	1.107.543,00	3.000,00	1.110.543,00	1.059.185,56	1.059.185,56	51.357,44	1.055.185,60	3.999,96
1.6.2.05	SEGUROS	93.963,00	-40.000,00	53.963,00	43.236,80	40.358,10	13.604,90	40.358,10	0,00
1.6.3	GASTOS SOCIALES DE PERSONAL LABORAL	219.555,00	0,00	219.555,00	150.935,73	150.216,06	69.338,94	149.297,07	918,99
1.6.3.04	ACCION SOCIAL	196.064,00	0,00	196.064,00	140.126,53	140.126,53	55.937,47	139.207,54	918,99
1.6.3.05	SEGUROS	23.491,00	0,00	23.491,00	10.809,20	10.089,53	13.401,47	10.089,53	0,00
1.6.5	GASTOS SOCIALES DE ALTOS CARGOS	0,00	0,00	0,00	3.477,04	3.477,04	-3.477,04	3.477,04	0,00
1.6.5.05	SEGUROS	0,00	0,00	0,00	3.477,04	3.477,04	-3.477,04	3.477,04	0,00
1.7	ATENCIONES DIVERSAS	3.101.000,00	-3.100.000,00	1.000,00	1.534,06	1.534,06	-534,06	1.534,06	0,00
1.7.0	IMPREVISTOS Y FUNCIONES NO CLASIFICADAS	1.000,00	0,00	1.000,00	1.534,06	1.534,06	-534,06	1.534,06	0,00
1.7.1	ACTUALIZACIÓN MASA SALARIAL Y CARRERA PROFESIONAL	3.100.000,00	-3.100.000,00	0,00	0,00	0,00	0,00	0,00	0,00
2	GASTOS EN BIENES CORRIENTES Y SERVICIOS	580.026,00	5.301,95	585.327,95	562.639,33	527.516,26	57.811,69	413.954,27	113.561,99
2.1	REPARACIONES, MANTENIMIENTO Y CONSERVACION	14.010,00	-2.625,77	11.384,23	11.384,23	11.148,24	235,99	10.723,53	424,71
2.1.0	TERRENOS Y BIENES NATURALES	1.940,00	-29,37	1.910,63	1.910,63	1.698,84	211,79	1.274,13	424,71
2.1.0.00	INMOVILIZADO PROPIO	1.940,00	-29,37	1.910,63	1.910,63	1.698,84	211,79	1.274,13	424,71
2.1.2	EDIFICIOS Y OTRAS CONSTRUCCIONES	10.000,00	-1.714,73	8.285,27	5.243,51	5.219,31	3.065,96	5.219,31	0,00
2.1.2.00	INMOVILIZADO PROPIO	10.000,00	-1.714,73	8.285,27	5.243,51	5.219,31	3.065,96	5.219,31	0,00
2.1.3	MAQUINARIA, INSTALACION Y UTILLAJE	1.100,00	0,00	1.100,00	4.141,76	4.141,76	-3.041,76	4.141,76	0,00
2.1.3.00	INMOVILIZADO PROPIO	1.100,00	0,00	1.100,00	4.141,76	4.141,76	-3.041,76	4.141,76	0,00
2.1.5	MOBILIARIO Y ENSERES	970,00	-881,67	88,33	88,33	88,33	0,00	88,33	0,00
2.1.5.00	INMOVILIZADO PROPIO	970,00	-881,67	88,33	88,33	88,33	0,00	88,33	0,00
2.2	MATERIAL, SUMINISTROS Y OTROS	556.924,00	11.853,09	568.777,09	546.088,47	511.201,39	57.575,70	398.064,11	113.137,28
2.2.0	MATERIAL DE OFICINA	13.503,00	-1.393,01	12.109,99	16.153,33	6.688,27	5.421,72	6.361,22	327,05
2.2.0.00	ORDINARIO NO INVENTARIABLE	12.000,00	0,00	12.000,00	16.043,34	6.578,28	5.421,72	6.251,23	327,05
2.2.0.01	PRENSA, REVISTAS, LIBROS Y OTRAS PUBLICACIONES	1.503,00	-1.393,01	109,99	109,99	109,99	0,00	109,99	0,00
2.2.1	SUMINISTROS	52.669,00	-20.893,04	31.775,96	31.775,96	20.580,11	11.195,85	17.366,58	3.213,53
2.2.1.00	ENERGIA ELECTRICA	37.000,00	-7.855,19	29.144,81	29.144,81	17.948,96	11.195,85	14.735,43	3.213,53
2.2.1.01	AGUA	825,00	-665,20	159,80	159,80	159,80	-0,00	159,80	0,00




Información a fecha: 31/12/2019

Unidad monetaria: Euros

Clasificación Orgánica 1209 HACIENDA / DIRECCIÓN GENERAL DE LA FUNCIÓN PÚBLICA

Clasificación Funcional 9112 ACTUACIONES DE CARACTER GENERAL / SERVICIOS DE CARÁCTER GENERAL / SERVICIOS DE CARÁCTER GENERAL / FUNCIÓN PÚBLICA

Clasificación Económica	Denominación	Presupuesto Inicial	Modificaciones de Crédito	Crédito Definitivo	Gastos Comprometidos	Obligaciones Reconocidas	Remanentes de Crédito	Pagos	Obligaciones Pdtes. de Pago
2.2.1.06	PRODUCTOS FARMACEUTICOS	8.000,00	-6.183,18	1.816,82	1.816,82	1.816,82	-0,00	1.816,82	0,00
2.2.1.21	INSTRUMENTAL Y PEQUEÑO UTILLAJE SANITARIO	1.649,00	-1.370,46	278,54	278,54	278,54	-0,00	278,54	0,00
2.2.1.99	OTROS SUMINISTROS	5.195,00	-4.819,01	375,99	375,99	375,99	-0,00	375,99	0,00
2.2.3	TRANSPORTES	4.452,00	-2.615,78	1.836,22	1.836,22	1.836,22	-0,00	1.836,22	0,00
2.2.4	PRIMAS DE SEGUROS	210.000,00	-20.375,00	189.625,00	189.625,00	189.625,00	0,00	189.625,00	0,00
2.2.4.99	OTROS RIESGOS	210.000,00	-20.375,00	189.625,00	189.625,00	189.625,00	0,00	189.625,00	0,00
2.2.5	TRIBUTOS	1.939,00	-1.174,44	764,56	764,56	764,56	0,00	764,56	0,00
2.2.5.00	LOCALES	1.114,00	-459,94	654,06	654,06	654,06	0,00	654,06	0,00
2.2.5.01	AUTONOMICAS	825,00	-714,50	110,50	110,50	110,50	0,00	110,50	0,00
2.2.6	GASTOS DIVERSOS	200.198,00	65.948,78	266.146,78	230.831,25	230.831,25	35.315,53	129.129,87	101.701,38
2.2.6.03	JURIDICOS, CONTENCIOSOS	2.473,00	0,00	2.473,00	2.708,93	2.708,93	-235,93	2.708,93	0,00
2.2.6.06	REUNIONES, CONFERENCIAS Y CURSOS	1.100,00	-1.100,00	0,00	0,00	0,00	0,00	0,00	0,00
2.2.6.10	ORGANIZACIÓN Y CURSOS DE PREFECCIONAMIENTO	190.000,00	72.095,53	262.095,53	226.544,07	226.544,07	35.551,46	124.842,69	101.701,38
2.2.6.99	OTROS	6.625,00	-5.046,75	1.578,25	1.578,25	1.578,25	0,00	1.578,25	0,00
2.2.7	TRABAJO REALIZADOS POR OTRAS EMPRESAS	74.163,00	-7.644,42	66.518,58	75.102,15	60.875,98	5.642,60	52.980,66	7.895,32
2.2.7.00	LIMPIEZA Y ASEO	35.000,00	-79,22	34.920,78	34.920,78	20.721,61	14.199,17	16.606,29	4.115,32
2.2.7.05	PROCESOS ELECTORALES	0,00	0,00	0,00	8.583,57	8.583,57	-8.583,57	8.583,57	0,00
2.2.7.06	ESTUDIOS Y TRABAJOS TECNICOS	8.851,00	-8.851,00	0,00	0,00	0,00	0,00	0,00	0,00
2.2.7.17	PRESTACIÓN DE SERVICIOS DE ATENCIÓN ESPECIALIZADA	30.312,00	-1.553,40	28.758,60	28.758,60	28.731,60	27,00	24.951,60	3.780,00
2.2.7.99	OTROS	0,00	2.839,20	2.839,20	2.839,20	2.839,20	0,00	2.839,20	0,00
2.3	INDEMNIZACION POR RAZON DEL SERVICIO	9.092,00	-3.925,37	5.166,63	5.166,63	5.166,63	0,00	5.166,63	0,00
2.3.0	DIETAS	6.000,00	-2.453,00	3.547,00	3.547,00	3.547,00	0,00	3.547,00	0,00
2.3.1	LOCOMOCION	3.092,00	-1.472,37	1.619,63	1.619,63	1.619,63	0,00	1.619,63	0,00
3	GASTOS FINANCIEROS	1.164,00	-1.164,00	0,00	0,00	0,00	0,00	0,00	0,00
3.4	DE DEPOSITOS, FIANZAS Y OTROS	1.164,00	-1.164,00	0,00	0,00	0,00	0,00	0,00	0,00
3.4.2	INTERESES DE DEMORA	1.164,00	-1.164,00	0,00	0,00	0,00	0,00	0,00	0,00
4	TRANSFERENCIAS CORRIENTES	202.267,00	-164.427,00	37.840,00	37.840,00	37.840,00	0,00	18.920,00	18.920,00
4.8	A FAMILIAS E INSTITUCIONES SIN FINES DE LUCRO	202.267,00	-164.427,00	37.840,00	37.840,00	37.840,00	0,00	18.920,00	18.920,00
4.8.0	X	164.427,00	-164.427,00	0,00	0,00	0,00	0,00	0,00	0,00
4.8.1	X	37.840,00	0,00	37.840,00	37.840,00	37.840,00	0,00	18.920,00	18.920,00
6	INVERSIONES REALES	19.900,00	-4.814,98	15.085,02	15.085,02	15.085,02	0,00	15.085,02	0,00
6.2	INVERSION NUEVA ASOCIADA AL FUNCIONAMIENTO OPERATIVO DE LOS SERVICIOS	9.900,00	-2.500,00	7.400,00	0,00	0,00	7.400,00	0,00	0,00
6.2.3	MAQUINARIA, INSTALACIONES Y UTILLAJE	9.400,00	-2.000,00	7.400,00	0,00	0,00	7.400,00	0,00	0,00



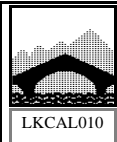
Información a fecha: 31/12/2019

Unidad monetaria: Euros

Clasificación Orgánica 1209 HACIENDA / DIRECCIÓN GENERAL DE LA FUNCIÓN PÚBLICA

Clasificación Funcional 9112 ACTUACIONES DE CARACTER GENERAL / SERVICIOS DE CARÁCTER GENERAL / SERVICIOS DE CARÁCTER GENERAL / FUNCIÓN PÚBLICA

Clasificación Económica	Denominación	Presupuesto Inicial	Modificaciones de Crédito	Crédito Definitivo	Gastos Comprometidos	Obligaciones Reconocidas	Remanentes de Crédito	Pagos	Obligaciones Pdtes. de Pago
6.2.3.00	ADQUISICION	9.400,00	-2.000,00	7.400,00	0,00	0,00	7.400,00	0,00	0,00
6.2.5	MOBILIARIO Y ENSERES	500,00	-500,00	0,00	0,00	0,00	0,00	0,00	0,00
6.2.5.00	ADQUISICION	500,00	-500,00	0,00	0,00	0,00	0,00	0,00	0,00
6.3	INVERSION DE REPOSICION ASOCIADA AL FUNCION. OPERAT. DE LOS SERVICIOS	10.000,00	-2.314,98	7.685,02	15.085,02	15.085,02	-7.400,00	15.085,02	0,00
6.3.3	MAQUINARIA, INSTALACIONES Y UTILLAJE	0,00	0,00	0,00	14.919,30	14.919,30	-14.919,30	14.919,30	0,00
6.3.3.00	ADQUISICION	0,00	0,00	0,00	0,00	0,00	0,00	0,00	0,00
6.3.3.01	CONSTRUCCION	0,00	0,00	0,00	14.919,30	14.919,30	-14.919,30	14.919,30	0,00
6.3.5	MOBILIARIO Y ENSERES	10.000,00	-2.314,98	7.685,02	165,72	165,72	7.519,30	165,72	0,00
6.3.5.00	ADQUISICION	10.000,00	-2.314,98	7.685,02	165,72	165,72	7.519,30	165,72	0,00
Total Orgánico / Funcional	1209 / 9112	8.481.703,00	-3.443.102,67	5.038.600,33	5.015.806,36	4.977.084,92	61.515,41	4.839.683,98	137.400,94



Información a fecha: 31/12/2019

Unidad monetaria: Euros

Clasificación Orgánica 1210 HACIENDA / D.G. DE AGENDA DIGITAL

Clasificación Funcional 46131 ACTUACIONES DE CARÁCTER ECONÓMICO / INVESTIGACION, DESARROLLO E INNOVACION / INVESTIGACIÓN, DESARROLLO E INNOVACIÓN / SOCIEDAD DIGITAL / E. ADMINISTRACIÓN

Clasificación Económica	Denominación	Presupuesto Inicial	Modificaciones de Crédito	Crédito Definitivo	Gastos Comprometidos	Obligaciones Reconocidas	Remanentes de Crédito	Pagos	Obligaciones Pdes. de Pago
1	GASTOS DE PERSONAL	3.394.711,00	-47.078,90	3.347.632,10	3.346.586,05	3.346.586,05	1.046,05	3.346.586,05	0,00
1.0	ALTOS CARGOS	61.599,00	-16.177,07	45.421,93	45.312,61	45.312,61	109,32	45.312,61	0,00
1.0.0	RETRIBUCIONES BASICAS Y OTRAS REMUNERACIONES DE ALTOS CARGOS	61.599,00	-16.177,07	45.421,93	45.312,61	45.312,61	109,32	45.312,61	0,00
1.0.0.00	RETRIBUCIONES BASICAS	20.511,00	-4.795,24	15.715,76	15.606,44	15.606,44	109,32	15.606,44	0,00
1.0.0.01	OTRAS REMUNERACIONES	41.088,00	-11.381,83	29.706,17	29.706,17	29.706,17	0,00	29.706,17	0,00
1.2	FUNCIONARIOS	260.638,00	0,00	260.638,00	272.592,88	272.592,88	-11.954,88	272.592,88	0,00
1.2.0	RETRIBUCIONES BASICAS	129.858,00	0,00	129.858,00	144.680,71	144.680,71	-14.822,71	144.680,71	0,00
1.2.0.00	SUELDO Y PAGAS EXTRAORDINARIAS	113.365,00	0,00	113.365,00	127.543,23	127.543,23	-14.178,23	127.543,23	0,00
1.2.0.05	TRIENIOS	16.493,00	0,00	16.493,00	17.137,48	17.137,48	-644,48	17.137,48	0,00
1.2.1	RETRIBUCIONES COMPLEMENTARIAS	130.780,00	0,00	130.780,00	127.912,17	127.912,17	2.867,83	127.912,17	0,00
1.2.1.00	COMPLEMENTOS DE DESTINO	46.139,00	0,00	46.139,00	48.901,14	48.901,14	-2.762,14	48.901,14	0,00
1.2.1.01	COMPLEMENTO ESPECIFICO	83.254,00	0,00	83.254,00	75.444,99	75.444,99	7.809,01	75.444,99	0,00
1.2.1.04	OTRAS REMUNERACIONES	1.387,00	0,00	1.387,00	3.566,04	3.566,04	-2.179,04	3.566,04	0,00
1.3	LABORALES	2.440.069,00	-90.000,00	2.350.069,00	2.202.153,56	2.202.153,56	147.915,44	2.202.153,56	0,00
1.3.0	LABORAL FIJO	2.287.054,00	-90.000,00	2.197.054,00	2.002.196,32	2.002.196,32	194.857,68	2.002.196,32	0,00
1.3.0.00	RETRIBUCIONES BASICAS	1.200.728,00	-70.000,00	1.130.728,00	1.107.632,12	1.107.632,12	23.095,88	1.107.632,12	0,00
1.3.0.01	OTRAS REMUNERACIONES	1.086.326,00	-20.000,00	1.066.326,00	894.564,20	894.564,20	171.761,80	894.564,20	0,00
1.3.1	LABORAL EVENTUAL	153.015,00	0,00	153.015,00	199.957,24	199.957,24	-46.942,24	199.957,24	0,00
1.3.1.00	RETRIBUCIONES BASICAS	153.015,00	0,00	153.015,00	153.314,54	153.314,54	-299,54	153.314,54	0,00
1.3.1.01	OTRAS REMUNERACIONES	0,00	0,00	0,00	46.642,70	46.642,70	-46.642,70	46.642,70	0,00
1.5	INCENTIVOS AL RENDIMIENTO	0,00	0,00	0,00	47.338,21	47.338,21	-47.338,21	47.338,21	0,00
1.5.0	PRODUCTIVIDAD	0,00	0,00	0,00	47.338,21	47.338,21	-47.338,21	47.338,21	0,00
1.6	CUOTAS, PRESTACIONES Y GASTOS SOCIALES A CARGO DEL EMPLEADOR	632.405,00	59.098,17	691.503,17	779.188,79	779.188,79	-87.685,62	779.188,79	0,00
1.6.0	CUOTAS SOCIALES	632.405,00	59.098,17	691.503,17	779.188,79	779.188,79	-87.685,62	779.188,79	0,00
1.6.0.00	SEGURIDAD SOCIAL	632.405,00	59.098,17	691.503,17	779.188,79	779.188,79	-87.685,62	779.188,79	0,00
2	GASTOS EN BIENES CORRIENTES Y SERVICIOS	13.647.066,00	-152.250,03	13.494.815,97	17.328.517,79	16.872.907,84	-3.378.091,87	11.122.187,38	5.750.720,46
2.1	REPARACIONES, MANTENIMIENTO Y CONSERVACION	423.283,00	-9.821,33	413.461,67	44.181,42	22.329,94	391.131,73	14.419,05	7.910,89
2.1.1	BIENES DESTINADOS AL USO GENERAL	420.354,00	-7.037,53	413.316,47	44.036,22	22.184,74	391.131,73	14.273,85	7.910,89
2.1.1.00	INMOVILIZADO PROPIO	420.354,00	-7.037,53	413.316,47	44.036,22	22.184,74	391.131,73	14.273,85	7.910,89
2.1.4	ELEMENTOS DE TRANSPORTE	400,00	-400,00	0,00	0,00	0,00	0,00	0,00	0,00
2.1.4.00	INMOVILIZADO PROPIO	400,00	-400,00	0,00	0,00	0,00	0,00	0,00	0,00
2.1.5	MOBILIARIO Y ENSERES	0,00	0,00	0,00	145,20	145,20	-145,20	145,20	0,00
2.1.5.00	INMOVILIZADO PROPIO	0,00	0,00	0,00	145,20	145,20	-145,20	145,20	0,00




Información a fecha: 31/12/2019

Unidad monetaria: Euros

Clasificación Orgánica 1210 HACIENDA / D.G. DE AGENDA DIGITAL

Clasificación Funcional 46131 ACTUACIONES DE CARÁCTER ECONÓMICO / INVESTIGACION, DESARROLLO E INNOVACION / INVESTIGACIÓN, DESARROLLO E INNOVACIÓN / SOCIEDAD DIGITAL / E. ADMINISTRACIÓN

Clasificación Económica	Denominación	Presupuesto Inicial	Modificaciones de Crédito	Crédito Definitivo	Gastos Comprometidos	Obligaciones Reconocidas	Remanentes de Crédito	Pagos	Obligaciones Pdes. de Pago
2.1.6	EQUIPOS PARA PROCESO DE INFORMACION	2.529,00	-2.383,80	145,20	0,00	0,00	145,20	0,00	0,00
2.1.6.00	INMOVILIZADO PROPIO	2.529,00	-2.383,80	145,20	0,00	0,00	145,20	0,00	0,00
2.2	MATERIAL, SUMINISTROS Y OTROS	13.213.783,00	-135.643,02	13.078.139,98	17.281.122,05	16.847.363,58	-3.769.223,60	11.104.554,01	5.742.809,57
2.2.0	MATERIAL DE OFICINA	65.200,00	-64.070,41	1.129,59	17.219,00	8.134,48	-7.004,89	715,73	7.418,75
2.2.0.00	ORDINARIO NO INVENTARIABLE	15.200,00	-14.070,41	1.129,59	1.129,59	715,73	413,86	715,73	0,00
2.2.0.02	MATERIAL INFORMATICO NO INVENTARIABLE	50.000,00	-50.000,00	0,00	16.089,41	7.418,75	-7.418,75	0,00	7.418,75
2.2.1	SUMINISTROS	6.000,00	-5.861,40	138,60	128.872,63	90.454,31	-90.315,71	79.954,64	10.499,67
2.2.1.00	ENERGIA ELECTRICA	0,00	0,00	0,00	128.734,03	90.315,71	-90.315,71	79.816,04	10.499,67
2.2.1.99	OTROS SUMINISTROS	6.000,00	-5.861,40	138,60	138,60	138,60	0,00	138,60	0,00
2.2.2	COMUNICACIONES	1.800,00	-804,47	995,53	3.486,44	2.868,43	-1.872,90	2.730,19	138,24
2.2.2.00	TELEFONICAS	1.800,00	-804,47	995,53	3.486,44	2.868,43	-1.872,90	2.730,19	138,24
2.2.3	TRANSPORTES	1.800,00	-1.708,57	91,43	91,43	91,43	0,00	91,43	0,00
2.2.5	TRIBUTOS	1.800,00	-1.800,00	0,00	0,00	0,00	0,00	0,00	0,00
2.2.5.00	LOCALES	1.800,00	-1.800,00	0,00	0,00	0,00	0,00	0,00	0,00
2.2.6	GASTOS DIVERSOS	24.700,00	-21.893,85	2.806,15	2.521,15	2.521,15	285,00	2.521,15	0,00
2.2.6.02	PUBLICIDAD Y PROPAGANDA	9.000,00	-9.000,00	0,00	0,00	0,00	0,00	0,00	0,00
2.2.6.06	REUNIONES, CONFERENCIAS Y CURSOS	11.000,00	-11.000,00	0,00	0,00	0,00	0,00	0,00	0,00
2.2.6.99	OTROS	4.700,00	-1.893,85	2.806,15	2.521,15	2.521,15	285,00	2.521,15	0,00
2.2.7	TRABAJOS REALIZADOS POR OTRAS EMPRESAS	13.112.483,00	-39.504,32	13.072.978,68	17.128.931,40	16.743.293,78	-3.670.315,10	11.018.540,87	5.724.752,91
2.2.7.05	PROCESOS ELECTORALES	0,00	0,00	0,00	14.792,25	14.792,25	-14.792,25	14.792,25	0,00
2.2.7.06	ESTUDIOS Y TRABAJOS TECNICOS	83.770,00	-25.429,26	58.340,74	65.582,58	43.801,99	14.538,75	21.053,99	22.748,00
2.2.7.07	SERVICIOS DE CARACTER INFORMATICO	2.495.515,00	0,00	2.495.515,00	4.519.752,17	4.368.922,13	-1.873.407,13	3.335.118,49	1.033.803,64
2.2.7.14	SERVICIOS INTEGRADOS TIC	9.524.573,00	0,00	9.524.573,00	11.981.642,45	11.828.308,80	-2.303.735,80	7.284.334,19	4.543.974,61
2.2.7.15	TELEVISIÓN DIGITAL	983.125,00	-7.037,53	976.087,47	537.481,95	477.788,61	498.298,86	358.401,95	119.386,66
2.2.7.99	OTROS	25.500,00	-7.037,53	18.462,47	9.680,00	9.680,00	8.782,47	4.840,00	4.840,00
2.3	INDEMNIZACION POR RAZON DEL SERVICIO	10.000,00	-6.785,68	3.214,32	3.214,32	3.214,32	0,00	3.214,32	0,00
2.3.0	DIETAS	5.000,00	-3.654,04	1.345,96	1.345,96	1.345,96	0,00	1.345,96	0,00
2.3.1	LOCOMOCION	5.000,00	-3.131,64	1.868,36	1.868,36	1.868,36	0,00	1.868,36	0,00
4	TRANSFERENCIAS CORRIENTES	334.000,00	-7.037,53	326.962,47	293.634,34	293.634,34	33.328,13	0,00	293.634,34
4.2	AL ESTADO	34.000,00	-7.037,53	26.962,47	0,00	0,00	26.962,47	0,00	0,00
4.2.1	A ORGANISMOS AUTONOMOS	34.000,00	-7.037,53	26.962,47	0,00	0,00	26.962,47	0,00	0,00
4.8	A FAMILIAS E INSTITUCIONES SIN FINES DE LUCRO	300.000,00	0,00	300.000,00	293.634,34	293.634,34	6.365,66	0,00	293.634,34
4.8.0	X	300.000,00	0,00	300.000,00	293.634,34	293.634,34	6.365,66	0,00	293.634,34



Información a fecha: 31/12/2019

Unidad monetaria: Euros

Clasificación Orgánica 1210 HACIENDA / D.G. DE AGENDA DIGITAL

Clasificación Funcional 46131 ACTUACIONES DE CARÁCTER ECONÓMICO / INVESTIGACION, DESARROLLO E INNOVACION / INVESTIGACIÓN, DESARROLLO E INNOVACIÓN / SOCIEDAD DIGITAL / E. ADMINISTRACIÓN

Clasificación Económica	Denominación	Presupuesto Inicial	Modificaciones de Crédito	Crédito Definitivo	Gastos Comprometidos	Obligaciones Reconocidas	Remanentes de Crédito	Pagos	Obligaciones Pdes. de Pago
4.8.0.00	CLÚSTER DEL SECTOR (AERTIC)	300.000,00	0,00	300.000,00	293.634,34	293.634,34	6.365,66	0,00	293.634,34
6	INVERSIONES REALES	4.447.046,00	-11.423,08	4.435.622,92	1.088.306,91	907.454,05	3.528.168,87	727.472,49	179.981,56
6.2	INVERSION NUEVA ASOCIADA AL FUNCIONAMIENTO OPERATIVO DE LOS SERVICIOS	1.112.821,00	-7.037,53	1.105.783,47	783.382,10	730.459,79	375.323,68	622.126,57	108.333,22
6.2.6	EQUIPOS PARA PROCESOS DE INFORMACION	1.112.821,00	-7.037,53	1.105.783,47	783.382,10	730.459,79	375.323,68	622.126,57	108.333,22
6.2.6.00	ADQUISICION	1.112.821,00	-7.037,53	1.105.783,47	783.382,10	730.459,79	375.323,68	622.126,57	108.333,22
6.3	INVERSION DE REPOSICION ASOCIADA AL FUNCION. OPERAT. DE LOS SERVICIOS	194.019,00	-7.037,53	186.981,47	31.093,37	30.210,07	156.771,40	26.253,37	3.956,70
6.3.6	EQUIPOS PARA PROCESOS DE INFORMACION	194.019,00	-7.037,53	186.981,47	31.093,37	30.210,07	156.771,40	26.253,37	3.956,70
6.3.6.00	ADQUISICION	194.019,00	-7.037,53	186.981,47	31.093,37	30.210,07	156.771,40	26.253,37	3.956,70
6.4	GASTOS DE INVERSIONES DE CARACTER INMATERIAL.	3.140.206,00	2.651,98	3.142.857,98	273.831,44	146.784,19	2.996.073,79	79.092,55	67.691,64
6.4.1	PROPIEDAD INDUSTRIAL	9.680,00	-8.682,96	997,04	0,00	0,00	997,04	0,00	0,00
6.4.1.03	INCORPORACION DE BIENES Y SERVICIOS	9.680,00	-8.682,96	997,04	0,00	0,00	997,04	0,00	0,00
6.4.4	APLICACIONES INFORMATICAS	3.130.526,00	11.334,94	3.141.860,94	273.831,44	146.784,19	2.995.076,75	79.092,55	67.691,64
6.4.4.00	ADQUISICION	47.792,00	18.372,47	66.164,47	17.800,00	17.800,00	48.364,47	17.800,00	0,00
6.4.4.03	INCORPORACION DE BIENES Y SERVICIOS	3.082.734,00	-7.037,53	3.075.696,47	256.031,44	128.984,19	2.946.712,28	61.292,55	67.691,64
9	PASIVOS FINANCIEROS	333.333,00	0,00	333.333,00	333.333,00	333.333,00	0,00	333.333,00	0,00
9.1	AMORTIZACION DE PRESTAMOS DEL INTERIOR	333.333,00	0,00	333.333,00	333.333,00	333.333,00	0,00	333.333,00	0,00
9.1.1	AMORTIZ. DE PRESTAMOS A LARGO PLAZO DE ENTES DEL SEC.PÚBL.	333.333,00	0,00	333.333,00	333.333,00	333.333,00	0,00	333.333,00	0,00
Total Orgánico / Funcional	1210 / 46131	22.156.156,00	-217.789,54	21.938.366,46	22.390.378,09	21.753.915,28	184.451,18	15.529.578,92	6.224.336,36




Información a fecha: 31/12/2019

Unidad monetaria: Euros

Clasificación Orgánica 1210 HACIENDA / D.G. DE AGENDA DIGITAL

Clasificación Funcional 46132 ACTUACIONES DE CARÁCTER ECONÓMICO / INVESTIGACION, DESARROLLO E INNOVACION / INVESTIGACIÓN, DESARROLLO E INNOVACIÓN / SOCIEDAD DIGITAL / E. SALUD

Clasificación Económica	Denominación	Presupuesto Inicial	Modificaciones de Crédito	Crédito Definitivo	Gastos Comprometidos	Obligaciones Reconocidas	Remanentes de Crédito	Pagos	Obligaciones Pdes. de Pago
2	GASTOS EN BIENES CORRIENTES Y SERVICIOS	924.791,00	58.899,92	983.690,92	2.260.935,60	2.167.546,06	-1.183.855,14	1.485.739,69	681.806,37
2.1	REPARACIONES, MANTENIMIENTO Y CONSERVACION	37.399,00	-37.399,00	0,00	37.469,14	37.469,14	-37.469,14	28.049,57	9.419,57
2.1.6	EQUIPOS PARA PROCESO DE INFORMACION	37.399,00	-37.399,00	0,00	37.469,14	37.469,14	-37.469,14	28.049,57	9.419,57
2.1.6.00	INMOVILIZADO PROPIO	37.399,00	-37.399,00	0,00	37.469,14	37.469,14	-37.469,14	28.049,57	9.419,57
2.2	MATERIAL, SUMINISTROS Y OTROS	887.392,00	96.298,92	983.690,92	2.223.466,46	2.130.076,92	-1.146.386,00	1.457.690,12	672.386,80
2.2.0	MATERIAL DE OFICINA	0,00	0,00	0,00	74.571,61	66.742,09	-66.742,09	32.306,40	34.435,69
2.2.0.01	PRENSA, REVISTAS, LIBROS Y OTRAS PUBLICACIONES	0,00	0,00	0,00	21.767,90	21.767,90	-21.767,90	21.767,90	0,00
2.2.0.02	MATERIAL INFORMATICO NO INVENTARIABLE	0,00	0,00	0,00	52.803,71	44.974,19	-44.974,19	10.538,50	34.435,69
2.2.2	COMUNICACIONES	12.660,00	-11.281,08	1.378,92	7.472,93	6.271,90	-4.892,98	2.068,38	4.203,52
2.2.2.00	TELEFONICAS	12.660,00	-11.281,08	1.378,92	7.472,93	6.271,90	-4.892,98	2.068,38	4.203,52
2.2.7	TRABAJOS REALIZADOS POR OTRAS EMPRESAS	874.732,00	107.580,00	982.312,00	2.141.421,92	2.057.062,93	-1.074.750,93	1.423.315,34	633.747,59
2.2.7.07	SERVICIOS DE CARACTER INFORMATICO	549.732,00	-72.420,00	477.312,00	1.689.498,33	1.650.940,05	-1.173.628,05	1.126.310,82	524.629,23
2.2.7.16	SERVICIO DE CITA PREVIA E INFORMACIÓN SANITARIA	325.000,00	180.000,00	505.000,00	451.923,59	406.122,88	98.877,12	297.004,52	109.118,36
6	INVERSIONES REALES	2.023.536,00	1.424.646,71	3.448.182,71	1.510.292,56	1.403.488,13	2.044.694,58	841.714,62	561.773,51
6.2	INVERSION NUEVA ASOCIADA AL FUNCIONAMIENTO OPERATIVO DE LOS SERVICIOS	40.000,00	-23.475,76	16.524,24	79.571,04	45.812,01	-29.287,77	17.701,77	28.110,24
6.2.6	EQUIPOS PARA PROCESOS DE INFORMACION	40.000,00	-23.475,76	16.524,24	79.571,04	45.812,01	-29.287,77	17.701,77	28.110,24
6.2.6.00	ADQUISICION	40.000,00	-23.475,76	16.524,24	79.571,04	45.812,01	-29.287,77	17.701,77	28.110,24
6.3	INVERSION DE REPOSICION ASOCIADA AL FUNCION. OPERAT. DE LOS SERVICIOS	64.534,00	0,00	64.534,00	414.276,62	413.226,27	-348.692,27	157.052,80	256.173,47
6.3.6	EQUIPOS PARA PROCESOS DE INFORMACION	64.534,00	0,00	64.534,00	414.276,62	413.226,27	-348.692,27	157.052,80	256.173,47
6.3.6.00	ADQUISICION	64.534,00	0,00	64.534,00	414.276,62	413.226,27	-348.692,27	157.052,80	256.173,47
6.4	GASTOS DE INVERSIONES DE CARACTER INMATERIAL.	1.919.002,00	1.448.122,47	3.367.124,47	1.016.444,90	944.449,85	2.422.674,62	666.960,05	277.489,80
6.4.4	APLICACIONES INFORMATICAS	1.919.002,00	1.448.122,47	3.367.124,47	1.016.444,90	944.449,85	2.422.674,62	666.960,05	277.489,80
6.4.4.00	ADQUISICION	452.344,00	-72.420,00	379.924,00	489.715,93	417.720,88	-37.796,88	313.710,05	104.010,83
6.4.4.03	INCORPORACION DE BIENES Y SERVICIOS	1.466.658,00	1.520.542,47	2.987.200,47	526.728,97	526.728,97	2.460.471,50	353.250,00	173.478,97
Total Orgánico / Funcional	1210 / 46132	2.948.327,00	1.483.546,63	4.431.873,63	3.771.228,16	3.571.034,19	860.839,44	2.327.454,31	1.243.579,88



Información a fecha: 31/12/2019

Unidad monetaria: Euros

Clasificación Orgánica 1210 HACIENDA / D.G. DE AGENDA DIGITAL

Clasificación Funcional 46133 ACTUACIONES DE CARÁCTER ECONÓMICO / INVESTIGACION, DESARROLLO E INNOVACION / INVESTIGACIÓN, DESARROLLO E INNOVACIÓN / SOCIEDAD DIGITAL / E. EDUCACIÓN

Clasificación Económica	Denominación	Presupuesto Inicial	Modificaciones de Crédito	Crédito Definitivo	Gastos Comprometidos	Obligaciones Reconocidas	Remanentes de Crédito	Pagos	Obligaciones Pdtes. de Pago
2	GASTOS EN BIENES CORRIENTES Y SERVICIOS	1.612.003,00	-37.654,41	1.574.348,59	723.856,68	719.433,63	854.914,96	548.494,03	170.939,60
2.1	REPARACIONES, MANTENIMIENTO Y CONSERVACION	368,00	-368,00	0,00	0,00	0,00	0,00	0,00	0,00
2.1.6	EQUIPOS PARA PROCESO DE INFORMACION	368,00	-368,00	0,00	0,00	0,00	0,00	0,00	0,00
2.1.6.00	INMOVILIZADO PROPIO	368,00	-368,00	0,00	0,00	0,00	0,00	0,00	0,00
2.2	MATERIAL, SUMINISTROS Y OTROS	1.611.635,00	-37.286,41	1.574.348,59	723.856,68	719.433,63	854.914,96	548.494,03	170.939,60
2.2.2	COMUNICACIONES	543.774,00	-7.037,53	536.736,47	464.656,03	464.656,01	72.080,46	393.170,47	71.485,54
2.2.2.04	INFORMATICAS	543.774,00	-7.037,53	536.736,47	464.656,03	464.656,01	72.080,46	393.170,47	71.485,54
2.2.6	GASTOS DIVERSOS	0,00	0,00	0,00	19.132,00	19.132,00	-19.132,00	11.267,00	7.865,00
2.2.6.06	REUNIONES, CONFERENCIAS Y CURSOS	0,00	0,00	0,00	19.132,00	19.132,00	-19.132,00	11.267,00	7.865,00
2.2.7	TRABAJOS REALIZADOS POR OTRAS EMPRESAS	1.067.861,00	-30.248,88	1.037.612,12	240.068,65	235.645,62	801.966,50	144.056,56	91.589,06
2.2.7.07	SERVICIOS DE CARACTER INFORMATICO	167.861,00	-23.211,30	144.649,70	240.068,65	235.645,62	-90.995,92	144.056,56	91.589,06
2.2.7.08	IMPULSO DEL LIBRO ELECTRÓNICO	900.000,00	-7.037,58	892.962,42	0,00	0,00	892.962,42	0,00	0,00
6	INVERSIONES REALES	721.104,00	-62.213,00	658.891,00	1.558.054,97	1.557.805,76	-898.914,76	1.364.331,75	193.474,01
6.2	INVERSION NUEVA ASOCIADA AL FUNCIONAMIENTO OPERATIVO DE LOS SERVICIOS	50.000,00	-50.000,00	0,00	1.294.217,04	1.293.967,83	-1.293.967,83	1.145.137,83	148.830,00
6.2.3	MAQUINARIA, INSTALACIONES Y UTILLAJE	50.000,00	-50.000,00	0,00	0,00	0,00	0,00	0,00	0,00
6.2.3.00	ADQUISICION	50.000,00	-50.000,00	0,00	0,00	0,00	0,00	0,00	0,00
6.2.6	EQUIPOS PARA PROCESOS DE INFORMACION	0,00	0,00	0,00	1.294.217,04	1.293.967,83	-1.293.967,83	1.145.137,83	148.830,00
6.2.6.00	ADQUISICION	0,00	0,00	0,00	1.294.217,04	1.293.967,83	-1.293.967,83	1.145.137,83	148.830,00
6.4	GASTOS DE INVERSIONES DE CARACTER INMATERIAL.	671.104,00	-12.213,00	658.891,00	263.837,93	263.837,93	395.053,07	219.193,92	44.644,01
6.4.4	APLICACIONES INFORMATICAS	671.104,00	-12.213,00	658.891,00	263.837,93	263.837,93	395.053,07	219.193,92	44.644,01
6.4.4.00	ADQUISICION	0,00	60.207,00	60.207,00	17.932,20	17.932,20	42.274,80	0,00	17.932,20
6.4.4.03	INCORPORACION DE BIENES Y SERVICIOS	671.104,00	-72.420,00	598.684,00	245.905,73	245.905,73	352.778,27	219.193,92	26.711,81
Total Orgánico / Funcional	1210 / 46133	2.333.107,00	-99.867,41	2.233.239,59	2.281.911,65	2.277.239,39	-43.999,80	1.912.825,78	364.413,61



Información a fecha: 31/12/2019

Unidad monetaria: Euros

Clasificación Orgánica 1212 HACIENDA / GABINETE DE LA PRESIDENTA

Clasificación Funcional 1812 SERVICIOS PÚBLICOS BÁSICOS / ACTIVIDAD LEGISLATIVA, EJECUTIVA Y ASESORAMIENTO JURIDICO / ALTA DIRECCIÓN DE LA COMUNIDAD AUTÓNOMA / ACTIVIDAD EJECUTIVA

Clasificación Económica	Denominación	Presupuesto Inicial	Modificaciones de Crédito	Crédito Definitivo	Gastos Comprometidos	Obligaciones Reconocidas	Remanentes de Crédito	Pagos	Obligaciones Pdes. de Pago
1	GASTOS DE PERSONAL	0,00	375.414,78	375.414,78	374.139,42	374.139,42	1.275,36	374.139,42	0,00
1.0	ALTOS CARGOS	0,00	25.220,34	25.220,34	25.186,30	25.186,30	34,04	25.186,30	0,00
1.0.0	RETRIBUCIONES BASICAS Y OTRAS REMUNERACIONES DE ALTOS CARGOS	0,00	25.220,34	25.220,34	25.186,30	25.186,30	34,04	25.186,30	0,00
1.0.0.00	RETRIBUCIONES BASICAS	0,00	25.220,34	25.220,34	25.186,30	25.186,30	34,04	25.186,30	0,00
1.1	PERSONAL EVENTUAL	0,00	275.762,68	275.762,68	279.637,16	279.637,16	-3.874,48	279.637,16	0,00
1.1.0	RETRIB. BASICAS Y OTRAS REMUNERACIONES DE PERSONAL EVENTUAL	0,00	275.762,68	275.762,68	279.637,16	279.637,16	-3.874,48	279.637,16	0,00
1.1.0.00	RETRIBUCIONES BASICAS	0,00	205.607,10	205.607,10	279.637,16	279.637,16	-74.030,06	279.637,16	0,00
1.1.0.01	OTRAS REMUNERACIONES	0,00	70.155,58	70.155,58	0,00	0,00	70.155,58	0,00	0,00
1.6	CUOTAS, PRESTACIONES Y GASTOS SOCIALES A CARGO DEL EMPLEADOR	0,00	74.431,76	74.431,76	69.315,96	69.315,96	5.115,80	69.315,96	0,00
1.6.0	CUOTAS SOCIALES	0,00	74.431,76	74.431,76	69.315,96	69.315,96	5.115,80	69.315,96	0,00
1.6.0.00	SEGURIDAD SOCIAL	0,00	74.431,76	74.431,76	69.315,96	69.315,96	5.115,80	69.315,96	0,00
2	GASTOS EN BIENES CORRIENTES Y SERVICIOS	0,00	51.122,94	51.122,94	48.399,12	48.399,12	2.723,82	33.537,73	14.861,39
2.2	MATERIAL, SUMINISTROS Y OTROS	0,00	51.122,94	51.122,94	48.399,12	48.399,12	2.723,82	33.537,73	14.861,39
2.2.0	MATERIAL DE OFICINA	0,00	0,00	0,00	2.081,10	2.081,10	-2.081,10	1.254,76	826,34
2.2.0.01	PRENSA, REVISTAS, LIBROS Y OTRAS PUBLICACIONES	0,00	0,00	0,00	2.081,10	2.081,10	-2.081,10	1.254,76	826,34
2.2.1	SUMINISTROS	0,00	1.667,40	1.667,40	938,34	938,34	729,06	0,00	938,34
2.2.1.03	COMBUSTIBLES Y CARBURANTES	0,00	500,00	500,00	60,00	60,00	440,00	0,00	60,00
2.2.1.04	VESTUARIO	0,00	500,00	500,00	0,00	0,00	500,00	0,00	0,00
2.2.1.07	MATERIALES ESPECIALES	0,00	667,40	667,40	878,34	878,34	-210,94	0,00	878,34
2.2.6	GASTOS DIVERSOS	0,00	49.455,54	49.455,54	45.379,68	45.379,68	4.075,86	32.282,97	13.096,71
2.2.6.01	ATENCIONES PROTOCOLARIAS Y REPRESENTATIVAS	0,00	18.875,13	18.875,13	16.442,61	16.442,61	2.432,52	5.170,58	11.272,03
2.2.6.06	REUNIONES, CONFERENCIAS Y CURSOS	0,00	238,81	238,81	0,00	0,00	238,81	0,00	0,00
2.2.6.11	PROMOCION INSTITUCIONAL DE LA RIOJA	0,00	29.341,60	29.341,60	27.969,07	27.969,07	1.372,53	27.112,39	856,68
2.2.6.99	OTROS	0,00	1.000,00	1.000,00	968,00	968,00	32,00	0,00	968,00
2.3	INDEMNIZACION POR RAZON DEL SERVICIO	0,00	0,00	0,00	0,00	0,00	0,00	0,00	0,00
2.3.0	DIETAS	0,00	0,00	0,00	0,00	0,00	0,00	0,00	0,00
2.3.1	LOCOMOCION	0,00	0,00	0,00	0,00	0,00	0,00	0,00	0,00
Total Orgánico / Funcional	1212 / 1812	0,00	426.537,72	426.537,72	422.538,54	422.538,54	3.999,18	407.677,15	14.861,39




Información a fecha: 31/12/2019

Unidad monetaria: Euros

Clasificación Orgánica 1212 HACIENDA / GABINETE DE LA PRESIDENTA

Clasificación Funcional 9111 ACTUACIONES DE CARACTER GENERAL / SERVICIOS DE CARÁCTER GENERAL / SERVICIOS DE CARÁCTER GENERAL / SERVICIOS DE CARÁCTER GENERAL Y ATENCIÓN AL CIUDADANO

Clasificación Económica	Denominación	Presupuesto Inicial	Modificaciones de Crédito	Crédito Definitivo	Gastos Comprometidos	Obligaciones Reconocidas	Remanentes de Crédito	Pagos	Obligaciones Pdes. de Pago
2	GASTOS EN BIENES CORRIENTES Y SERVICIOS	0,00	193.607,19	193.607,19	143.800,55	143.675,55	49.931,64	0,00	143.675,55
2.2	MATERIAL, SUMINISTROS Y OTROS	0,00	189.621,19	189.621,19	142.701,05	142.576,05	47.045,14	0,00	142.576,05
2.2.0	MATERIAL DE OFICINA	0,00	0,00	0,00	234,93	109,93	-109,93	0,00	109,93
2.2.0.00	ORDINARIO NO INVENTARIABLE	0,00	0,00	0,00	234,93	109,93	-109,93	0,00	109,93
2.2.1	SUMINISTROS	0,00	0,00	0,00	6.051,95	6.051,95	-6.051,95	0,00	6.051,95
2.2.1.04	VESTUARIO	0,00	0,00	0,00	2.905,75	2.905,75	-2.905,75	0,00	2.905,75
2.2.1.23	CALZADO	0,00	0,00	0,00	204,90	204,90	-204,90	0,00	204,90
2.2.1.99	OTROS SUMINISTROS	0,00	0,00	0,00	2.941,30	2.941,30	-2.941,30	0,00	2.941,30
2.2.3	TRANSPORTES	0,00	0,00	0,00	5.561,66	5.561,66	-5.561,66	0,00	5.561,66
2.2.6	GASTOS DIVERSOS	0,00	189.621,19	189.621,19	123.884,35	123.884,35	65.736,84	0,00	123.884,35
2.2.6.06	REUNIONES, CONFERENCIAS Y CURSOS	0,00	0,00	0,00	471,65	471,65	-471,65	0,00	471,65
2.2.6.11	PLAN DE MEDIOS	0,00	185.510,99	185.510,99	123.412,70	123.412,70	62.098,29	0,00	123.412,70
2.2.6.12	IDENTIDAD CORPORATIVA	0,00	4.110,20	4.110,20	0,00	0,00	4.110,20	0,00	0,00
2.2.7	TRABAJOS REALIZADOS POR OTRAS EMPRESAS	0,00	0,00	0,00	6.968,16	6.968,16	-6.968,16	0,00	6.968,16
2.2.7.00	LIMPIEZA Y ASEO	0,00	0,00	0,00	119,79	119,79	-119,79	0,00	119,79
2.2.7.01	SEGURIDAD	0,00	0,00	0,00	190,58	190,58	-190,58	0,00	190,58
2.2.7.06	ESTUDIOS Y TRABAJOS TECNICOS	0,00	0,00	0,00	5.895,49	5.895,49	-5.895,49	0,00	5.895,49
2.2.7.99	OTROS	0,00	0,00	0,00	762,30	762,30	-762,30	0,00	762,30
2.3	INDEMNIZACION POR RAZON DEL SERVICIO	0,00	3.986,00	3.986,00	1.099,50	1.099,50	2.886,50	0,00	1.099,50
2.3.0	DIETAS	0,00	1.986,00	1.986,00	1.099,50	1.099,50	886,50	0,00	1.099,50
2.3.1	LOCOMOCION	0,00	2.000,00	2.000,00	0,00	0,00	2.000,00	0,00	0,00
4	TRANSFERENCIAS CORRIENTES	0,00	0,90	0,90	0,00	0,00	0,90	0,00	0,00
4.7	A EMPRESAS PRIVADAS	0,00	0,90	0,90	0,00	0,00	0,90	0,00	0,00
4.7.1	X	0,00	0,90	0,90	0,00	0,00	0,90	0,00	0,00
4.7.1.00	SUBVENCIONES AUDITORIAS	0,00	0,90	0,90	0,00	0,00	0,90	0,00	0,00
Total Orgánico / Funcional	1212 / 9111	0,00	193.608,09	193.608,09	143.800,55	143.675,55	49.932,54	0,00	143.675,55



Información a fecha: 31/12/2019

Unidad monetaria: Euros

Clasificación Orgánica 1301 PARTICIPACIÓN, COOPERACIÓN Y DERECHOS HUMANOS / SECRETARÍA GENERAL TÉCNICA

Clasificación Funcional 1401 SERVICIOS PÚBLICOS BÁSICOS / ACCIÓN EXTERIOR / SERVICIOS GENERALES / SERVICIOS GENERALES DE PARTICIPACIÓN Y COOPERACIÓN

Clasificación Económica	Denominación	Presupuesto Inicial	Modificaciones de Crédito	Crédito Definitivo	Gastos Comprometidos	Obligaciones Reconocidas	Remanentes de Crédito	Pagos	Obligaciones Pdtes. de Pago
2	GASTOS EN BIENES CORRIENTES Y SERVICIOS	0,00	0,00	0,00	0,00	0,00	0,00	0,00	0,00
2.2	MATERIAL, SUMINISTROS Y OTROS	0,00	0,00	0,00	0,00	0,00	0,00	0,00	0,00
2.2.1	SUMINISTROS	0,00	0,00	0,00	0,00	0,00	0,00	0,00	0,00
2.2.1.00	ENERGIA ELECTRICA	0,00	0,00	0,00	0,00	0,00	0,00	0,00	0,00
Total Orgánico / Funcional	1301 / 1401	0,00	0,00	0,00	0,00	0,00	0,00	0,00	0,00




Información a fecha: 31/12/2019

Unidad monetaria: Euros

Clasificación Orgánica 1301 PARTICIPACIÓN, COOPERACIÓN Y DERECHOS HUMANOS / SECRETARÍA GENERAL TÉCNICA

Clasificación Funcional 9111 ACTUACIONES DE CARACTER GENERAL / SERVICIOS DE CARÁCTER GENERAL / SERVICIOS DE CARÁCTER GENERAL / SERVICIOS DE CARÁCTER GENERAL Y ATENCIÓN AL CIUDADANO

Clasificación Económica	Denominación	Presupuesto Inicial	Modificaciones de Crédito	Crédito Definitivo	Gastos Comprometidos	Obligaciones Reconocidas	Remanentes de Crédito	Pagos	Obligaciones Pdes. de Pago
1	GASTOS DE PERSONAL	0,00	100.004,76	100.004,76	91.602,99	91.602,99	8.401,77	91.602,99	0,00
1.0	ALTOS CARGOS	0,00	42.213,09	42.213,09	34.633,70	34.633,70	7.579,39	34.633,70	0,00
1.0.0	RETRIBUCIONES BASICAS Y OTRAS REMUNERACIONES DE ALTOS CARGOS	0,00	42.213,09	42.213,09	34.633,70	34.633,70	7.579,39	34.633,70	0,00
1.0.0.00	RETRIBUCIONES BASICAS	0,00	29.000,43	29.000,43	26.454,98	26.454,98	2.545,45	26.454,98	0,00
1.0.0.01	OTRAS REMUNERACIONES	0,00	13.212,66	13.212,66	8.178,72	8.178,72	5.033,94	8.178,72	0,00
1.1	PERSONAL EVENTUAL	0,00	38.483,38	38.483,38	42.340,89	42.340,89	-3.857,51	42.340,89	0,00
1.1.0	RETRIB. BASICAS Y OTRAS REMUNERACIONES DE PERSONAL EVENTUAL	0,00	38.483,38	38.483,38	42.340,89	42.340,89	-3.857,51	42.340,89	0,00
1.1.0.00	RETRIBUCIONES BASICAS	0,00	35.319,92	35.319,92	42.340,89	42.340,89	-7.020,97	42.340,89	0,00
1.1.0.01	OTRAS REMUNERACIONES	0,00	3.163,46	3.163,46	0,00	0,00	3.163,46	0,00	0,00
1.6	CUOTAS, PRESTACIONES Y GASTOS SOCIALES A CARGO DEL EMPLEADOR	0,00	19.308,29	19.308,29	14.628,40	14.628,40	4.679,89	14.628,40	0,00
1.6.0	CUOTAS SOCIALES	0,00	19.308,29	19.308,29	14.628,40	14.628,40	4.679,89	14.628,40	0,00
1.6.0.00	SEGURIDAD SOCIAL	0,00	19.308,29	19.308,29	14.628,40	14.628,40	4.679,89	14.628,40	0,00
Total Orgánico / Funcional	1301 / 9111	0,00	100.004,76	100.004,76	91.602,99	91.602,99	8.401,77	91.602,99	0,00



Información a fecha: 31/12/2019

Unidad monetaria: Euros

Clasificación Orgánica 1302 PARTICIPACIÓN, COOPERACIÓN Y DERECHOS HUMANOS / D.G. DE PARTICIPACIÓN CIUDADANA

Clasificación Funcional 9111 ACTUACIONES DE CARACTER GENERAL / SERVICIOS DE CARÁCTER GENERAL / SERVICIOS DE CARÁCTER GENERAL / SERVICIOS DE CARÁCTER GENERAL Y ATENCIÓN AL CIUDADANO

Clasificación Económica	Denominación	Presupuesto Inicial	Modificaciones de Crédito	Crédito Definitivo	Gastos Comprometidos	Obligaciones Reconocidas	Remanentes de Crédito	Pagos	Obligaciones Pdes. de Pago
1	GASTOS DE PERSONAL	0,00	24.107,66	24.107,66	22.553,63	22.553,63	1.554,03	22.553,63	0,00
1.0	ALTOS CARGOS	0,00	19.205,83	19.205,83	19.020,78	19.020,78	185,05	19.020,78	0,00
1.0.0	RETRIBUCIONES BASICAS Y OTRAS REMUNERACIONES DE ALTOS CARGOS	0,00	19.205,83	19.205,83	19.020,78	19.020,78	185,05	19.020,78	0,00
1.0.0.00	RETRIBUCIONES BASICAS	0,00	5.993,17	5.993,17	5.927,15	5.927,15	66,02	5.927,15	0,00
1.0.0.01	OTRAS REMUNERACIONES	0,00	13.212,66	13.212,66	13.093,63	13.093,63	119,03	13.093,63	0,00
1.6	CUOTAS, PRESTACIONES Y GASTOS SOCIALES A CARGO DEL EMPLEADOR	0,00	4.901,83	4.901,83	3.532,85	3.532,85	1.368,98	3.532,85	0,00
1.6.0	CUOTAS SOCIALES	0,00	4.901,83	4.901,83	3.532,85	3.532,85	1.368,98	3.532,85	0,00
1.6.0.00	SEGURIDAD SOCIAL	0,00	4.901,83	4.901,83	3.532,85	3.532,85	1.368,98	3.532,85	0,00
2	GASTOS EN BIENES CORRIENTES Y SERVICIOS	0,00	35.622,93	35.622,93	14.499,82	14.499,82	21.123,11	1.289,76	13.210,06
2.0	ARRENDAMIENTOS Y CANONES	0,00	3.110,26	3.110,26	0,00	0,00	3.110,26	0,00	0,00
2.0.2	EDIFICIOS Y OTRAS CONSTRUCCIONES	0,00	3.110,26	3.110,26	0,00	0,00	3.110,26	0,00	0,00
2.1	REPARACIONES, MANTENIMIENTO Y CONSERVACION	0,00	7.281,76	7.281,76	3.296,30	3.296,30	3.985,46	0,00	3.296,30
2.1.2	EDIFICIOS Y OTRAS CONSTRUCCIONES	0,00	4.501,60	4.501,60	2.598,82	2.598,82	1.902,78	0,00	2.598,82
2.1.2.00	INMOVILIZADO PROPIO	0,00	4.501,60	4.501,60	2.598,82	2.598,82	1.902,78	0,00	2.598,82
2.1.3	MAQUINARIA, INSTALACION Y UTILLAJE	0,00	199,99	199,99	697,48	697,48	-497,49	0,00	697,48
2.1.3.00	INMOVILIZADO PROPIO	0,00	199,99	199,99	697,48	697,48	-497,49	0,00	697,48
2.1.5	MOBILIARIO Y ENSERES	0,00	2.580,17	2.580,17	0,00	0,00	2.580,17	0,00	0,00
2.1.5.00	INMOVILIZADO PROPIO	0,00	2.580,17	2.580,17	0,00	0,00	2.580,17	0,00	0,00
2.2	MATERIAL, SUMINISTROS Y OTROS	0,00	23.696,97	23.696,97	10.932,86	10.932,86	12.764,11	1.289,76	9.643,10
2.2.0	MATERIAL DE OFICINA	0,00	11.986,20	11.986,20	0,00	0,00	11.986,20	0,00	0,00
2.2.0.00	ORDINARIO NO INVENTARIABLE	0,00	7.332,62	7.332,62	0,00	0,00	7.332,62	0,00	0,00
2.2.0.01	PRENSA, REVISTAS, LIBROS Y OTRAS PUBLICACIONES	0,00	4.653,58	4.653,58	0,00	0,00	4.653,58	0,00	0,00
2.2.1	SUMINISTROS	0,00	5.421,93	5.421,93	133,23	133,23	5.288,70	0,00	133,23
2.2.1.01	AGUA	0,00	145,80	145,80	82,08	82,08	63,72	0,00	82,08
2.2.1.04	VESTUARIO	0,00	912,78	912,78	0,00	0,00	912,78	0,00	0,00
2.2.1.23	CALZADO	0,00	1.516,71	1.516,71	0,00	0,00	1.516,71	0,00	0,00
2.2.1.99	OTROS SUMINISTROS	0,00	2.846,64	2.846,64	51,15	51,15	2.795,49	0,00	51,15
2.2.3	TRANSPORTES	0,00	0,00	0,00	2.482,92	2.482,92	-2.482,92	0,00	2.482,92
2.2.5	TRIBUTOS	0,00	0,00	0,00	219,87	219,87	-219,87	105,37	114,50
2.2.5.00	LOCALES	0,00	0,00	0,00	185,87	185,87	-185,87	105,37	80,50
2.2.5.01	AUTONOMICAS	0,00	0,00	0,00	34,00	34,00	-34,00	0,00	34,00
2.2.6	GASTOS DIVERSOS	0,00	5.050,34	5.050,34	4.304,38	4.304,38	745,96	1.184,39	3.119,99
2.2.6.01	ATENCIONES PROTOCOLARIAS Y REPRESENTATIVAS	0,00	2.778,77	2.778,77	1.184,39	1.184,39	1.594,38	1.184,39	0,00



Información a fecha: 31/12/2019

Unidad monetaria: Euros

Clasificación Orgánica 1302 PARTICIPACIÓN, COOPERACIÓN Y DERECHOS HUMANOS / D.G. DE PARTICIPACIÓN CIUDADANA

Clasificación Funcional 9111 ACTUACIONES DE CARACTER GENERAL / SERVICIOS DE CARÁCTER GENERAL / SERVICIOS DE CARÁCTER GENERAL / SERVICIOS DE CARÁCTER GENERAL Y ATENCIÓN AL CIUDADANO

Clasificación Económica	Denominación	Presupuesto Inicial	Modificaciones de Crédito	Crédito Definitivo	Gastos Comprometidos	Obligaciones Reconocidas	Remanentes de Crédito	Pagos	Obligaciones Pdes. de Pago
2.2.6.02	PUBLICIDAD Y PROPAGANDA	0,00	594,00	594,00	0,00	0,00	594,00	0,00	0,00
2.2.6.06	REUNIONES, CONFERENCIAS Y CURSOS	0,00	1.620,30	1.620,30	3.069,99	3.069,99	-1.449,69	0,00	3.069,99
2.2.6.99	OTROS	0,00	57,27	57,27	50,00	50,00	7,27	0,00	50,00
2.2.7	TRABAJOS REALIZADOS POR OTRAS EMPRESAS	0,00	1.238,50	1.238,50	3.792,46	3.792,46	-2.553,96	0,00	3.792,46
2.2.7.00	LIMPIEZA Y ASEO	0,00	0,00	0,00	1.725,72	1.725,72	-1.725,72	0,00	1.725,72
2.2.7.06	ESTUDIOS Y TRABAJOS TECNICOS	0,00	0,00	0,00	1.920,88	1.920,88	-1.920,88	0,00	1.920,88
2.2.7.99	OTROS	0,00	1.238,50	1.238,50	145,86	145,86	1.092,64	0,00	145,86
2.3	INDEMNIZACION POR RAZON DEL SERVICIO	0,00	1.533,94	1.533,94	270,66	270,66	1.263,28	0,00	270,66
2.3.0	DIETAS	0,00	1.320,18	1.320,18	258,78	258,78	1.061,40	0,00	258,78
2.3.1	LOCOMOCION	0,00	213,76	213,76	11,88	11,88	201,88	0,00	11,88
6	INVERSIONES REALES	0,00	7.000,00	7.000,00	336,49	336,49	6.663,51	0,00	336,49
6.3	INVERSION DE REPOSICION ASOCIADA AL FUNCION. OPERAT. DE LOS SERVICIOS	0,00	7.000,00	7.000,00	336,49	336,49	6.663,51	0,00	336,49
6.3.2	EDIFICIOS Y OTRAS CONSTRUCCIONES	0,00	7.000,00	7.000,00	0,00	0,00	7.000,00	0,00	0,00
6.3.2.01	CONSTRUCCION	0,00	7.000,00	7.000,00	0,00	0,00	7.000,00	0,00	0,00
6.3.3	MAQUINARIA, INSTALACIONES Y UTILLAJE	0,00	0,00	0,00	336,49	336,49	-336,49	0,00	336,49
6.3.3.00	ADQUISICION	0,00	0,00	0,00	336,49	336,49	-336,49	0,00	336,49
Total Orgánico / Funcional	1302 / 9111	0,00	66.730,59	66.730,59	37.389,94	37.389,94	29.340,65	23.843,39	13.546,55



Información a fecha: 31/12/2019

Unidad monetaria: Euros

Clasificación Orgánica 1303 PARTICIPACIÓN, COOPERACIÓN Y DERECHOS HUMANOS / D.G. DE COOPERACIÓN Y DERECHOS HUMANOS

Clasificación Funcional 1411 SERVICIOS PÚBLICOS BÁSICOS / ACCIÓN EXTERIOR / ACCIÓN EXTERIOR / ACCIÓN EXTERIOR

Clasificación Económica	Denominación	Presupuesto Inicial	Modificaciones de Crédito	Crédito Definitivo	Gastos Comprometidos	Obligaciones Reconocidas	Remanentes de Crédito	Pagos	Obligaciones Pdes. de Pago
2	GASTOS EN BIENES CORRIENTES Y SERVICIOS	0,00	63.008,76	63.008,76	1.724,66	1.724,66	61.284,10	0,00	1.724,66
2.2	MATERIAL, SUMINISTROS Y OTROS	0,00	54.355,04	54.355,04	1.028,50	1.028,50	53.326,54	0,00	1.028,50
2.2.1	SUMINISTROS	0,00	500,00	500,00	0,00	0,00	500,00	0,00	0,00
2.2.1.99	OTROS SUMINISTROS	0,00	500,00	500,00	0,00	0,00	500,00	0,00	0,00
2.2.3	TRANSPORTES	0,00	300,00	300,00	1.028,50	1.028,50	-728,50	0,00	1.028,50
2.2.6	GASTOS DIVERSOS	0,00	10.555,04	10.555,04	0,00	0,00	10.555,04	0,00	0,00
2.2.6.06	REUNIONES, CONFERENCIAS Y CURSOS	0,00	8.394,32	8.394,32	0,00	0,00	8.394,32	0,00	0,00
2.2.6.99	OTROS	0,00	2.160,72	2.160,72	0,00	0,00	2.160,72	0,00	0,00
2.2.7	TRABAJOS REALIZADOS POR OTRAS EMPRESAS	0,00	43.000,00	43.000,00	0,00	0,00	43.000,00	0,00	0,00
2.2.7.00	LIMPIEZA Y ASEO	0,00	500,00	500,00	0,00	0,00	500,00	0,00	0,00
2.2.7.06	ESTUDIOS Y TRABAJOS TECNICOS	0,00	21.000,00	21.000,00	0,00	0,00	21.000,00	0,00	0,00
2.2.7.07	SERVICIOS DE CARACTER INFORMatico	0,00	21.500,00	21.500,00	0,00	0,00	21.500,00	0,00	0,00
2.3	INDEMNIZACION POR RAZON DEL SERVICIO	0,00	8.653,72	8.653,72	696,16	696,16	7.957,56	0,00	696,16
2.3.0	DIETAS	0,00	5.653,72	5.653,72	535,18	535,18	5.118,54	0,00	535,18
2.3.1	LOCOMOCION	0,00	3.000,00	3.000,00	160,98	160,98	2.839,02	0,00	160,98
2.3.3	OTRAS INDEMNIZACIONES.	0,00	0,00	0,00	0,00	0,00	0,00	0,00	0,00
4	TRANSFERENCIAS CORRIENTES	0,00	30.000,00	30.000,00	0,00	0,00	30.000,00	0,00	0,00
4.7	A EMPRESAS PRIVADAS	0,00	30.000,00	30.000,00	0,00	0,00	30.000,00	0,00	0,00
4.7.0	X	0,00	30.000,00	30.000,00	0,00	0,00	30.000,00	0,00	0,00
4.7.0.00	SUBVENCIONES INSERCIÓN LABORAL	0,00	30.000,00	30.000,00	0,00	0,00	30.000,00	0,00	0,00
Total Orgánico / Funcional	1303 / 1411	0,00	93.008,76	93.008,76	1.724,66	1.724,66	91.284,10	0,00	1.724,66




Información a fecha: 31/12/2019

Unidad monetaria: Euros

Clasificación Orgánica 1303 PARTICIPACIÓN, COOPERACIÓN Y DERECHOS HUMANOS / D.G. DE COOPERACIÓN Y DERECHOS HUMANOS

Clasificación Funcional 1421 SERVICIOS PÚBLICOS BÁSICOS / ACCIÓN EXTERIOR / COOPERACIÓN PARA EL DESARROLLO / COOPERACIÓN AL DESARROLLO

Clasificación Económica	Denominación	Presupuesto Inicial	Modificaciones de Crédito	Crédito Definitivo	Gastos Comprometidos	Obligaciones Reconocidas	Remanentes de Crédito	Pagos	Obligaciones Pdes. de Pago
1	GASTOS DE PERSONAL	0,00	24.107,66	24.107,66	22.553,63	22.553,63	1.554,03	22.553,63	0,00
1.0	ALTOS CARGOS	0,00	19.205,83	19.205,83	19.020,78	19.020,78	185,05	19.020,78	0,00
1.0.0	RETRIBUCIONES BASICAS Y OTRAS REMUNERACIONES DE ALTOS CARGOS	0,00	19.205,83	19.205,83	19.020,78	19.020,78	185,05	19.020,78	0,00
1.0.0.00	RETRIBUCIONES BASICAS	0,00	5.993,17	5.993,17	5.927,15	5.927,15	66,02	5.927,15	0,00
1.0.0.01	OTRAS REMUNERACIONES	0,00	13.212,66	13.212,66	13.093,63	13.093,63	119,03	13.093,63	0,00
1.6	CUOTAS, PRESTACIONES Y GASTOS SOCIALES A CARGO DEL EMPLEADOR	0,00	4.901,83	4.901,83	3.532,85	3.532,85	1.368,98	3.532,85	0,00
1.6.0	CUOTAS SOCIALES	0,00	4.901,83	4.901,83	3.532,85	3.532,85	1.368,98	3.532,85	0,00
1.6.0.00	SEGURIDAD SOCIAL	0,00	4.901,83	4.901,83	3.532,85	3.532,85	1.368,98	3.532,85	0,00
2	GASTOS EN BIENES CORRIENTES Y SERVICIOS	0,00	48.443,25	48.443,25	18.752,80	18.752,80	29.690,45	0,00	18.752,80
2.2	MATERIAL, SUMINISTROS Y OTROS	0,00	48.443,25	48.443,25	18.752,80	18.752,80	29.690,45	0,00	18.752,80
2.2.6	GASTOS DIVERSOS	0,00	8.457,25	8.457,25	969,79	969,79	7.487,46	0,00	969,79
2.2.6.09	DIVULGACION COOPERACION Y MIGRACIONES	0,00	8.457,25	8.457,25	969,79	969,79	7.487,46	0,00	969,79
2.2.7	TRABAJOS REALIZADOS POR OTRAS EMPRESAS	0,00	39.986,00	39.986,00	17.783,01	17.783,01	22.202,99	0,00	17.783,01
2.2.7.06	ESTUDIOS Y TRABAJOS TECNICOS	0,00	39.986,00	39.986,00	17.783,01	17.783,01	22.202,99	0,00	17.783,01
2.3	INDEMNIZACION POR RAZON DEL SERVICIO	0,00	0,00	0,00	0,00	0,00	0,00	0,00	0,00
2.3.3	OTRAS INDEMNIZACIONES.	0,00	0,00	0,00	0,00	0,00	0,00	0,00	0,00
4	TRANSFERENCIAS CORRIENTES	0,00	44.485,00	44.485,00	29.250,00	29.250,00	15.235,00	0,00	29.250,00
4.8	A FAMILIAS E INSTITUCIONES SIN FINES DE LUCRO	0,00	44.485,00	44.485,00	29.250,00	29.250,00	15.235,00	0,00	29.250,00
4.8.0	X	0,00	44.485,00	44.485,00	29.250,00	29.250,00	15.235,00	0,00	29.250,00
4.8.0.00	PROYECTOS DE COOPERACIÓN	0,00	29.250,00	29.250,00	29.250,00	29.250,00	0,00	0,00	29.250,00
4.8.0.01	AYUDA HUMANITARIA	0,00	15.235,00	15.235,00	0,00	0,00	15.235,00	0,00	0,00
7	TRANSFERENCIAS DE CAPITAL	0,00	31.318,80	31.318,80	0,00	0,00	31.318,80	0,00	0,00
7.8	A FAMILIAS E INSTITUCIONES SIN FINES DE LUCRO	0,00	31.318,80	31.318,80	0,00	0,00	31.318,80	0,00	0,00
7.8.0	X	0,00	31.318,80	31.318,80	0,00	0,00	31.318,80	0,00	0,00
7.8.0.00	PROYECTOS DE COOPERACIÓN	0,00	31.318,80	31.318,80	0,00	0,00	31.318,80	0,00	0,00
Total Orgánico / Funcional	1303 / 1421	0,00	148.354,71	148.354,71	70.556,43	70.556,43	77.798,28	22.553,63	48.002,80




Información a fecha: 31/12/2019

Unidad monetaria: Euros

Clasificación Orgánica 1303 PARTICIPACIÓN, COOPERACIÓN Y DERECHOS HUMANOS / D.G. DE COOPERACIÓN Y DERECHOS HUMANOS

Clasificación Funcional 1812 SERVICIOS PÚBLICOS BÁSICOS / ACTIVIDAD LEGISLATIVA, EJECUTIVA Y ASESORAMIENTO JURIDICO / ALTA DIRECCIÓN DE LA COMUNIDAD AUTÓNOMA / ACTIVIDAD EJECUTIVA

Clasificación Económica	Denominación	Presupuesto Inicial	Modificaciones de Crédito	Crédito Definitivo	Gastos Comprometidos	Obligaciones Reconocidas	Remanentes de Crédito	Pagos	Obligaciones Pdtes. de Pago
2	GASTOS EN BIENES CORRIENTES Y SERVICIOS	0,00	5.662,16	5.662,16	0,00	0,00	5.662,16	0,00	0,00
2.2	MATERIAL, SUMINISTROS Y OTROS	0,00	5.662,16	5.662,16	0,00	0,00	5.662,16	0,00	0,00
2.2.7	TRABAJOS REALIZADOS POR OTRAS EMPRESAS	0,00	5.662,16	5.662,16	0,00	0,00	5.662,16	0,00	0,00
2.2.7.06	ESTUDIOS Y TRABAJOS TECNICOS	0,00	5.662,16	5.662,16	0,00	0,00	5.662,16	0,00	0,00
Total Orgánico / Funcional	1303 / 1812	0,00	5.662,16	5.662,16	0,00	0,00	5.662,16	0,00	0,00




Información a fecha: 31/12/2019

Unidad monetaria: Euros

Clasificación Orgánica 1401 PRESIDENCIA, RELACIONES INSTITUCIONALES Y ACCION EXTERIOR / GABINETE DEL PRESIDENTE

Clasificación Funcional 1812 SERVICIOS PÚBLICOS BÁSICOS / ACTIVIDAD LEGISLATIVA, EJECUTIVA Y ASESORAMIENTO JURIDICO / ALTA DIRECCIÓN DE LA COMUNIDAD AUTÓNOMA / ACTIVIDAD EJECUTIVA

Clasificación Económica	Denominación	Presupuesto Inicial	Modificaciones de Crédito	Crédito Definitivo	Gastos Comprometidos	Obligaciones Reconocidas	Remanentes de Crédito	Pagos	Obligaciones Pdes. de Pago
1	GASTOS DE PERSONAL	630.009,00	-225.856,90	404.152,10	404.123,43	404.123,43	28,67	404.123,43	0,00
1.0	ALTOS CARGOS	135.552,00	-39.942,32	95.609,68	95.609,68	95.609,68	0,00	95.609,68	0,00
1.0.0	RETRIBUCIONES BASICAS Y OTRAS REMUNERACIONES DE ALTOS CARGOS	135.552,00	-39.942,32	95.609,68	95.609,68	95.609,68	0,00	95.609,68	0,00
1.0.0.00	RETRIBUCIONES BASICAS	94.464,00	-27.608,23	66.855,77	66.855,77	66.855,77	0,00	66.855,77	0,00
1.0.0.01	OTRAS REMUNERACIONES	41.088,00	-12.334,09	28.753,91	28.753,91	28.753,91	0,00	28.753,91	0,00
1.1	PERSONAL EVENTUAL	360.031,00	-142.775,33	217.255,67	217.255,67	217.255,67	0,00	217.255,67	0,00
1.1.0	RETRIB. BASICAS Y OTRAS REMUNERACIONES DE PERSONAL EVENTUAL	360.031,00	-142.775,33	217.255,67	217.255,67	217.255,67	0,00	217.255,67	0,00
1.1.0.00	RETRIBUCIONES BASICAS	166.873,00	-65.158,87	101.714,13	101.714,13	101.714,13	0,00	101.714,13	0,00
1.1.0.01	OTRAS REMUNERACIONES	193.158,00	-77.616,46	115.541,54	115.541,54	115.541,54	0,00	115.541,54	0,00
1.2	FUNCIONARIOS	7.637,00	-4.117,99	3.519,01	3.519,01	3.519,01	0,00	3.519,01	0,00
1.2.0	RETRIBUCIONES BASICAS	7.637,00	-4.117,99	3.519,01	3.519,01	3.519,01	0,00	3.519,01	0,00
1.2.0.05	TRIENIOS	7.637,00	-4.117,99	3.519,01	3.519,01	3.519,01	0,00	3.519,01	0,00
1.6	CUOTAS, PRESTACIONES Y GASTOS SOCIALES A CARGO DEL EMPLEADOR	126.789,00	-39.021,26	87.767,74	87.739,07	87.739,07	28,67	87.739,07	0,00
1.6.0	CUOTAS SOCIALES	126.789,00	-39.021,26	87.767,74	87.739,07	87.739,07	28,67	87.739,07	0,00
1.6.0.00	SEGURIDAD SOCIAL	126.789,00	-39.021,26	87.767,74	87.739,07	87.739,07	28,67	87.739,07	0,00
2	GASTOS EN BIENES CORRIENTES Y SERVICIOS	150.950,00	-51.122,94	99.827,06	97.913,85	97.913,85	1.913,21	87.694,85	10.219,00
2.2	MATERIAL, SUMINISTROS Y OTROS	150.950,00	-51.122,94	99.827,06	97.913,85	97.913,85	1.913,21	87.694,85	10.219,00
2.2.0	MATERIAL DE OFICINA	2.000,00	0,00	2.000,00	8.256,71	8.256,71	-6.256,71	8.256,71	0,00
2.2.0.00	ORDINARIO NO INVENTARIABLE	500,00	0,00	500,00	5.297,07	5.297,07	-4.797,07	5.297,07	0,00
2.2.0.01	PRENSA, REVISTAS, LIBROS Y OTRAS PUBLICACIONES	1.500,00	0,00	1.500,00	2.959,64	2.959,64	-1.459,64	2.959,64	0,00
2.2.1	SUMINISTROS	4.000,00	-1.667,40	2.332,60	3.361,81	3.361,81	-1.029,21	3.361,81	0,00
2.2.1.03	COMBUSTIBLES Y CARBURANTES	500,00	-500,00	0,00	0,00	0,00	0,00	0,00	0,00
2.2.1.04	VESTUARIO	500,00	-500,00	0,00	0,00	0,00	0,00	0,00	0,00
2.2.1.07	MATERIALES ESPECIALES	1.500,00	-667,40	832,60	832,60	832,60	0,00	832,60	0,00
2.2.1.99	OTROS SUMINISTROS	1.500,00	0,00	1.500,00	2.529,21	2.529,21	-1.029,21	2.529,21	0,00
2.2.3	TRANSPORTES	1.000,00	0,00	1.000,00	1.541,16	1.541,16	-541,16	1.541,16	0,00
2.2.6	GASTOS DIVERSOS	142.950,00	-49.455,54	93.494,46	83.018,40	83.018,40	10.476,06	72.799,40	10.219,00
2.2.6.01	Atenciones Protocolarias y Representativas	35.950,00	-20.875,13	15.074,87	13.161,66	13.161,66	1.913,21	13.161,66	0,00
2.2.6.06	REUNIONES, CONFERENCIAS Y CURSOS	1.000,00	-238,81	761,19	761,19	761,19	0,00	761,19	0,00
2.2.6.11	PROMOCION INSTITUCIONAL DE LA RIOJA	105.000,00	-27.341,60	77.658,40	69.095,55	69.095,55	8.562,85	58.876,55	10.219,00
2.2.6.99	OTROS	1.000,00	-1.000,00	0,00	0,00	0,00	0,00	0,00	0,00
2.2.7	TRABAJOS REALIZADOS POR OTRAS EMPRESAS	1.000,00	0,00	1.000,00	1.735,77	1.735,77	-735,77	1.735,77	0,00
2.2.7.00	LIMPIEZA Y ASEO	1.000,00	0,00	1.000,00	1.735,77	1.735,77	-735,77	1.735,77	0,00



**Gobierno
de La
Rioja**

Hacienda

Ejercicio: 2019

SICAP - Sistema de Información Contable

ESTADO DE LIQUIDACIÓN DEL PRESUPUESTO / I. LIQUIDACIÓN DEL PRESUPUESTO DE GASTOS

Página 223


Información a fecha: 31/12/2019

Unidad monetaria: Euros

Clasificación Orgánica 1401 PRESIDENCIA, RELACIONES INSTITUCIONALES Y ACCION EXTERIOR / GABINETE DEL PRESIDENTE

Clasificación Funcional 1812 SERVICIOS PÚBLICOS BÁSICOS / ACTIVIDAD LEGISLATIVA, EJECUTIVA Y ASESORAMIENTO JURIDICO / ALTA DIRECCIÓN DE LA COMUNIDAD AUTÓNOMA / ACTIVIDAD EJECUTIVA

Clasificación Económica	Denominación	Presupuesto Inicial	Modificaciones de Crédito	Crédito Definitivo	Gastos Comprometidos	Obligaciones Reconocidas	Remanentes de Crédito	Pagos	Obligaciones Pdtes. de Pago
Total Orgánico / Funcional	1401 / 1812	780.959,00	-276.979,84	503.979,16	502.037,28	502.037,28	1.941,88	491.818,28	10.219,00




Información a fecha: 31/12/2019

Unidad monetaria: Euros

Clasificación Orgánica 1402 PRESIDENCIA, RELACIONES INSTITUCIONALES Y ACCION EXTERIOR / D.G. DE ACCION EXTERIOR

Clasificación Funcional 1411 SERVICIOS PÚBLICOS BÁSICOS / ACCIÓN EXTERIOR / ACCIÓN EXTERIOR / ACCIÓN EXTERIOR

Clasificación Económica	Denominación	Presupuesto Inicial	Modificaciones de Crédito	Crédito Definitivo	Gastos Comprometidos	Obligaciones Reconocidas	Remanentes de Crédito	Pagos	Obligaciones Pdes. de Pago
1	GASTOS DE PERSONAL	413.050,00	68.224,04	481.274,04	480.431,30	480.431,30	842,74	480.431,30	0,00
1.0	ALTOS CARGOS	61.599,00	-16.275,96	45.323,04	45.323,04	45.323,04	0,00	45.323,04	0,00
1.0.0	RETRIBUCIONES BASICAS Y OTRAS REMUNERACIONES DE ALTOS CARGOS	61.599,00	-16.275,96	45.323,04	45.323,04	45.323,04	0,00	45.323,04	0,00
1.0.0.00	RETRIBUCIONES BASICAS	20.511,00	-5.013,16	15.497,84	15.497,84	15.497,84	0,00	15.497,84	0,00
1.0.0.01	OTRAS REMUNERACIONES	41.088,00	-11.262,80	29.825,20	29.825,20	29.825,20	0,00	29.825,20	0,00
1.2	FUNCIONARIOS	288.531,00	35.000,00	323.531,00	331.597,16	331.597,16	-8.066,16	331.597,16	0,00
1.2.0	RETRIBUCIONES BASICAS	131.710,00	35.000,00	166.710,00	156.583,06	156.583,06	10.126,94	156.583,06	0,00
1.2.0.00	SUELDO Y PAGAS EXTRAORDINARIAS	125.005,00	35.000,00	160.005,00	141.284,38	141.284,38	18.720,62	141.284,38	0,00
1.2.0.05	TRIENIOS	6.705,00	0,00	6.705,00	15.298,68	15.298,68	-8.593,68	15.298,68	0,00
1.2.1	RETRIBUCIONES COMPLEMENTARIAS	156.821,00	0,00	156.821,00	175.014,10	175.014,10	-18.193,10	175.014,10	0,00
1.2.1.00	COMPLEMENTOS DE DESTINO	51.071,00	0,00	51.071,00	57.742,00	57.742,00	-6.671,00	57.742,00	0,00
1.2.1.01	COMPLEMENTO ESPECIFICO	104.363,00	0,00	104.363,00	114.482,75	114.482,75	-10.119,75	114.482,75	0,00
1.2.1.04	OTRAS REMUNERACIONES	1.387,00	0,00	1.387,00	2.789,35	2.789,35	-1.402,35	2.789,35	0,00
1.5	INCENTIVOS AL RENDIMIENTO	0,00	0,00	0,00	1.422,85	1.422,85	-1.422,85	1.422,85	0,00
1.5.0	PRODUCTIVIDAD	0,00	0,00	0,00	1.422,85	1.422,85	-1.422,85	1.422,85	0,00
1.6	CUOTAS, PRESTACIONES Y GASTOS SOCIALES A CARGO DEL EMPLEADOR	62.920,00	49.500,00	112.420,00	102.088,25	102.088,25	10.331,75	102.088,25	0,00
1.6.0	CUOTAS SOCIALES	62.920,00	49.500,00	112.420,00	102.088,25	102.088,25	10.331,75	102.088,25	0,00
1.6.0.00	SEGURIDAD SOCIAL	62.920,00	49.500,00	112.420,00	102.088,25	102.088,25	10.331,75	102.088,25	0,00
2	GASTOS EN BIENES CORRIENTES Y SERVICIOS	299.180,00	-234.460,79	64.719,21	63.719,07	55.356,75	9.362,46	52.145,36	3.211,39
2.1	REPARACIONES, MANTENIMIENTO Y CONSERVACION	1.000,00	0,00	1.000,00	0,00	0,00	1.000,00	0,00	0,00
2.1.2	EDIFICIOS Y OTRAS CONSTRUCCIONES	1.000,00	0,00	1.000,00	0,00	0,00	1.000,00	0,00	0,00
2.1.2.00	INMOVILIZADO PROPIO	1.000,00	0,00	1.000,00	0,00	0,00	1.000,00	0,00	0,00
2.2	MATERIAL, SUMINISTROS Y OTROS	267.180,00	-212.268,57	54.911,43	54.911,43	46.549,11	8.362,32	43.337,72	3.211,39
2.2.1	SUMINISTROS	16.500,00	-15.701,00	799,00	799,00	799,00	0,00	799,00	0,00
2.2.1.00	ENERGIA ELECTRICA	4.500,00	-4.500,00	0,00	0,00	0,00	0,00	0,00	0,00
2.2.1.01	AGUA	4.500,00	-4.500,00	0,00	0,00	0,00	0,00	0,00	0,00
2.2.1.03	COMBUSTIBLES Y CARBURANTES	4.500,00	-3.701,00	799,00	799,00	799,00	0,00	799,00	0,00
2.2.1.99	OTROS SUMINISTROS	3.000,00	-3.000,00	0,00	0,00	0,00	0,00	0,00	0,00
2.2.3	TRANSPORTES	1.500,00	-1.464,72	35,28	35,28	35,28	-0,00	35,28	0,00
2.2.6	GASTOS DIVERSOS	91.000,00	-56.555,04	34.444,96	34.444,96	29.186,96	5.258,00	29.186,96	0,00
2.2.6.06	REUNIONES, CONFERENCIAS Y CURSOS	51.000,00	-48.394,32	2.605,68	2.605,68	2.605,68	0,00	2.605,68	0,00
2.2.6.99	OTROS	40.000,00	-8.160,72	31.839,28	31.839,28	26.581,28	5.258,00	26.581,28	0,00
2.2.7	TRABAJOS REALIZADOS POR OTRAS EMPRESAS	158.180,00	-138.547,81	19.632,19	19.632,19	16.527,87	3.104,32	13.316,48	3.211,39




Información a fecha: 31/12/2019

Unidad monetaria: Euros

Clasificación Orgánica 1402 PRESIDENCIA, RELACIONES INSTITUCIONALES Y ACCION EXTERIOR / D.G. DE ACCION EXTERIOR

Clasificación Funcional 1411 SERVICIOS PÚBLICOS BÁSICOS / ACCIÓN EXTERIOR / ACCIÓN EXTERIOR / ACCIÓN EXTERIOR

Clasificación Económica	Denominación	Presupuesto Inicial	Modificaciones de Crédito	Crédito Definitivo	Gastos Comprometidos	Obligaciones Reconocidas	Remanentes de Crédito	Pagos	Obligaciones Pdtes. de Pago
2.2.7.00	LIMPIEZA Y ASEO	2.000,00	-886,80	1.113,20	1.113,20	1.113,20	0,00	1.113,20	0,00
2.2.7.06	ESTUDIOS Y TRABAJOS TECNICOS	134.680,00	-116.161,01	18.518,99	18.518,99	15.414,67	3.104,32	12.203,28	3.211,39
2.2.7.07	SERVICIOS DE CARACTER INFORMATICO	21.500,00	-21.500,00	0,00	0,00	0,00	0,00	0,00	0,00
2.3	INDEMNIZACION POR RAZON DEL SERVICIO	31.000,00	-22.192,22	8.807,78	8.807,64	8.807,64	0,14	8.807,64	0,00
2.3.0	DIETAS	14.000,00	-11.632,22	2.367,78	2.346,28	2.346,28	21,50	2.346,28	0,00
2.3.1	LOCOMOCION	17.000,00	-10.560,00	6.440,00	6.439,86	6.439,86	0,14	6.439,86	0,00
2.3.3	OTRAS INDEMNIZACIONES.	0,00	0,00	0,00	21,50	21,50	-21,50	21,50	0,00
4	TRANSFERENCIAS CORRIENTES	486.276,00	-112.668,03	373.607,97	371.069,07	321.780,73	51.827,24	92.568,63	229.212,10
4.4	AL RESTO DEL SECTOR PUBLICO DE LA C.A.R.	37.500,00	-37.500,00	0,00	0,00	0,00	0,00	0,00	0,00
4.4.9	UNIVERSIDADES CAR	37.500,00	-37.500,00	0,00	0,00	0,00	0,00	0,00	0,00
4.4.9.00	Universidades CAR	37.500,00	-37.500,00	0,00	0,00	0,00	0,00	0,00	0,00
4.7	A EMPRESAS PRIVADAS	30.000,00	-30.000,00	0,00	0,00	0,00	0,00	0,00	0,00
4.7.0	X	30.000,00	-30.000,00	0,00	0,00	0,00	0,00	0,00	0,00
4.7.0.00	Subvenciones Inserción Laboral	30.000,00	-30.000,00	0,00	0,00	0,00	0,00	0,00	0,00
4.8	A FAMILIAS E INSTITUCIONES SIN FINES DE LUCRO	319.341,00	-45.168,03	274.172,97	278.332,26	277.425,92	-3.252,95	92.568,63	184.857,29
4.8.0	X	215.000,00	-37.135,03	177.864,97	177.300,66	176.394,32	1.470,65	73.855,43	102.538,89
4.8.0.00	Subvenciones Internacionalización	215.000,00	-37.135,03	177.864,97	177.300,66	176.394,32	1.470,65	73.855,43	102.538,89
4.8.1	X	104.341,00	-8.033,00	96.308,00	101.031,60	101.031,60	-4.723,60	18.713,20	82.318,40
4.8.1.00	Centros Regionales	104.341,00	-8.033,00	96.308,00	101.031,60	101.031,60	-4.723,60	18.713,20	82.318,40
4.9	AL EXTERIOR	99.435,00	0,00	99.435,00	92.736,81	44.354,81	55.080,19	0,00	44.354,81
4.9.0	X	99.435,00	0,00	99.435,00	92.736,81	44.354,81	55.080,19	0,00	44.354,81
4.9.0.00	Centros Regionales en el Exterior	99.435,00	0,00	99.435,00	92.736,81	44.354,81	55.080,19	0,00	44.354,81
7	TRANSFERENCIAS DE CAPITAL	14.945,00	0,00	14.945,00	15.533,68	9.859,68	5.085,32	0,00	9.859,68
7.8	A FAMILIAS E INSTITUCIONES SIN FINES DE LUCRO	7.500,00	0,00	7.500,00	8.967,31	8.967,31	-1.467,31	0,00	8.967,31
7.8.1	X	7.500,00	0,00	7.500,00	8.967,31	8.967,31	-1.467,31	0,00	8.967,31
7.8.1.00	Centros Regionales	7.500,00	0,00	7.500,00	8.967,31	8.967,31	-1.467,31	0,00	8.967,31
7.9	AL EXTERIOR	7.445,00	0,00	7.445,00	6.566,37	892,37	6.552,63	0,00	892,37
7.9.0	X	7.445,00	0,00	7.445,00	6.566,37	892,37	6.552,63	0,00	892,37
7.9.0.00	Centros Regionales en el Exterior	7.445,00	0,00	7.445,00	6.566,37	892,37	6.552,63	0,00	892,37
Total Orgánico / Funcional	1402 / 1411	1.213.451,00	-278.904,78	934.546,22	930.753,12	867.428,46	67.117,76	625.145,29	242.283,17



Información a fecha: 31/12/2019

Unidad monetaria: Euros

Clasificación Orgánica 1402 PRESIDENCIA, RELACIONES INSTITUCIONALES Y ACCION EXTERIOR / D.G. DE ACCION EXTERIOR

Clasificación Funcional 1421 SERVICIOS PÚBLICOS BÁSICOS / ACCIÓN EXTERIOR / COOPERACIÓN PARA EL DESARROLLO / COOPERACIÓN AL DESARROLLO

Clasificación Económica	Denominación	Presupuesto Inicial	Modificaciones de Crédito	Crédito Definitivo	Gastos Comprometidos	Obligaciones Reconocidas	Remanentes de Crédito	Pagos	Obligaciones Pdes. de Pago
2	GASTOS EN BIENES CORRIENTES Y SERVICIOS	70.359,00	-48.443,25	21.915,75	1.542,75	1.542,75	20.373,00	1.542,75	0,00
2.2	MATERIAL, SUMINISTROS Y OTROS	70.359,00	-48.443,25	21.915,75	1.542,75	1.542,75	20.373,00	1.542,75	0,00
2.2.6	GASTOS DIVERSOS	10.000,00	-8.457,25	1.542,75	1.542,75	1.542,75	0,00	1.542,75	0,00
2.2.6.09	DIVULGACION COOPERACION Y MIGRACIONES	10.000,00	-8.457,25	1.542,75	1.542,75	1.542,75	0,00	1.542,75	0,00
2.2.7	TRABAJOS REALIZADOS POR OTRAS EMPRESAS	60.359,00	-39.986,00	20.373,00	0,00	0,00	20.373,00	0,00	0,00
2.2.7.06	ESTUDIOS Y TRABAJOS TECNICOS	60.359,00	-39.986,00	20.373,00	0,00	0,00	20.373,00	0,00	0,00
4	TRANSFERENCIAS CORRIENTES	831.250,00	-15.235,00	816.015,00	1.181.028,43	1.161.459,03	-345.444,03	49.100,00	1.112.359,03
4.2	AL ESTADO	50.000,00	0,00	50.000,00	50.000,00	50.000,00	0,00	0,00	50.000,00
4.2.3	A ENTIDADES PUBLICAS EMPRES. Y OTROS ORGANISMOS PUBLICOS	50.000,00	0,00	50.000,00	50.000,00	50.000,00	0,00	0,00	50.000,00
4.4	AL RESTO DEL SECTOR PUBLICO DE LA C.A.R.	90.000,00	0,00	90.000,00	110.029,69	109.656,69	-19.656,69	0,00	109.656,69
4.4.9	UNIVERSIDADES CAR	90.000,00	0,00	90.000,00	110.029,69	109.656,69	-19.656,69	0,00	109.656,69
4.4.9.00	Universidades CAR	0,00	0,00	0,00	19.656,69	19.656,69	-19.656,69	0,00	19.656,69
4.4.9.01	Becas de Cooperación	90.000,00	0,00	90.000,00	90.373,00	90.000,00	0,00	0,00	90.000,00
4.8	A FAMILIAS E INSTITUCIONES SIN FINES DE LUCRO	691.250,00	-15.235,00	676.015,00	1.020.998,74	1.001.802,34	-325.787,34	49.100,00	952.702,34
4.8.0	X	661.250,00	-15.235,00	646.015,00	1.020.998,74	1.001.802,34	-355.787,34	49.100,00	952.702,34
4.8.0.00	PROYECTOS DE COOPERACIÓN	411.250,00	0,00	411.250,00	801.126,74	781.930,34	-370.680,34	0,00	781.930,34
4.8.0.01	AYUDA HUMANITARIA	50.000,00	-15.235,00	34.765,00	0,00	0,00	34.765,00	0,00	0,00
4.8.0.02	SENSIBILIZACIÓN	200.000,00	0,00	200.000,00	219.872,00	219.872,00	-19.872,00	49.100,00	170.772,00
4.8.8	X	30.000,00	0,00	30.000,00	0,00	0,00	30.000,00	0,00	0,00
4.8.8.00	Becas Cooperantes	30.000,00	0,00	30.000,00	0,00	0,00	30.000,00	0,00	0,00
7	TRANSFERENCIAS DE CAPITAL	853.750,00	-31.318,80	822.431,20	413.094,44	353.079,84	469.351,36	0,00	353.079,84
7.8	A FAMILIAS E INSTITUCIONES SIN FINES DE LUCRO	853.750,00	-31.318,80	822.431,20	413.094,44	353.079,84	469.351,36	0,00	353.079,84
7.8.0	X	853.750,00	-31.318,80	822.431,20	413.094,44	353.079,84	469.351,36	0,00	353.079,84
7.8.0.00	PROYECTOS DE COOPERACIÓN	753.750,00	-31.318,80	722.431,20	413.094,44	353.079,84	369.351,36	0,00	353.079,84
7.8.0.01	AYUDA HUMANITARIA	100.000,00	0,00	100.000,00	0,00	0,00	100.000,00	0,00	0,00
Total Orgánico / Funcional	1402 / 1421	1.755.359,00	-94.997,05	1.660.361,95	1.595.665,62	1.516.081,62	144.280,33	50.642,75	1.465.438,87




Información a fecha: 31/12/2019

Unidad monetaria: Euros

Clasificación Orgánica 1410 PRESIDENCIA, RELACIONES INSTITUCIONALES Y ACCION EXTERIOR / SERVICIOS GENERALES

Clasificación Funcional 1812 SERVICIOS PÚBLICOS BÁSICOS / ACTIVIDAD LEGISLATIVA, EJECUTIVA Y ASESORAMIENTO JURIDICO / ALTA DIRECCIÓN DE LA COMUNIDAD AUTÓNOMA / ACTIVIDAD EJECUTIVA

Clasificación Económica	Denominación	Presupuesto Inicial	Modificaciones de Crédito	Crédito Definitivo	Gastos Comprometidos	Obligaciones Reconocidas	Remanentes de Crédito	Pagos	Obligaciones Pdes. de Pago
1	GASTOS DE PERSONAL	1.598.521,00	-293.834,16	1.304.686,84	1.302.384,45	1.302.384,45	2.302,39	1.302.384,45	0,00
1.0	ALTOS CARGOS	129.064,00	-48.424,09	80.639,91	80.639,91	80.639,91	0,00	80.639,91	0,00
1.0.0	RETRIBUCIONES BASICAS Y OTRAS REMUNERACIONES DE ALTOS CARGOS	129.064,00	-48.424,09	80.639,91	80.639,91	80.639,91	0,00	80.639,91	0,00
1.0.0.00	RETRIBUCIONES BASICAS	87.976,00	-29.055,53	58.920,47	58.920,47	58.920,47	0,00	58.920,47	0,00
1.0.0.01	OTRAS REMUNERACIONES	41.088,00	-19.368,56	21.719,44	21.719,44	21.719,44	0,00	21.719,44	0,00
1.1	PERSONAL EVENTUAL	461.386,00	-141.410,07	319.975,93	319.975,93	319.975,93	0,00	319.975,93	0,00
1.1.0	RETRIB. BASICAS Y OTRAS REMUNERACIONES DE PERSONAL EVENTUAL	461.386,00	-141.410,07	319.975,93	319.975,93	319.975,93	0,00	319.975,93	0,00
1.1.0.00	RETRIBUCIONES BASICAS	231.695,00	-74.203,44	157.491,56	157.491,56	157.491,56	0,00	157.491,56	0,00
1.1.0.01	OTRAS REMUNERACIONES	229.691,00	-67.206,63	162.484,37	162.484,37	162.484,37	0,00	162.484,37	0,00
1.2	FUNCIONARIOS	559.655,00	-52.000,00	507.655,00	498.571,89	498.571,89	9.083,11	498.571,89	0,00
1.2.0	RETRIBUCIONES BASICAS	303.225,00	-52.000,00	251.225,00	249.472,00	249.472,00	1.753,00	249.472,00	0,00
1.2.0.00	SUELDO Y PAGAS EXTRAORDINARIAS	280.402,00	-52.000,00	228.402,00	227.717,46	227.717,46	684,54	227.717,46	0,00
1.2.0.05	TRIENIOS	22.823,00	0,00	22.823,00	21.754,54	21.754,54	1.068,46	21.754,54	0,00
1.2.1	RETRIBUCIONES COMPLEMENTARIAS	256.430,00	0,00	256.430,00	249.099,89	249.099,89	7.330,11	249.099,89	0,00
1.2.1.00	COMPLEMENTOS DE DESTINO	92.744,00	0,00	92.744,00	91.286,25	91.286,25	1.457,75	91.286,25	0,00
1.2.1.01	COMPLEMENTO ESPECIFICO	163.686,00	0,00	163.686,00	150.407,33	150.407,33	13.278,67	150.407,33	0,00
1.2.1.04	OTRAS REMUNERACIONES	0,00	0,00	0,00	7.406,31	7.406,31	-7.406,31	7.406,31	0,00
1.3	LABORALES	133.676,00	-52.000,00	81.676,00	109.937,75	109.937,75	-28.261,75	109.937,75	0,00
1.3.0	LABORAL FIJO	132.348,00	-52.000,00	80.348,00	70.864,05	70.864,05	9.483,95	70.864,05	0,00
1.3.0.00	RETRIBUCIONES BASICAS	69.005,00	-29.000,00	40.005,00	39.507,51	39.507,51	497,49	39.507,51	0,00
1.3.0.01	OTRAS REMUNERACIONES	59.997,00	-23.000,00	36.997,00	31.356,54	31.356,54	5.640,46	31.356,54	0,00
1.3.0.02	HORAS EXTRAORDINARIAS	3.346,00	0,00	3.346,00	0,00	0,00	3.346,00	0,00	0,00
1.3.1	LABORAL EVENTUAL	1.328,00	0,00	1.328,00	39.073,70	39.073,70	-37.745,70	39.073,70	0,00
1.3.1.00	RETRIBUCIONES BASICAS	546,00	0,00	546,00	18.937,16	18.937,16	-18.391,16	18.937,16	0,00
1.3.1.01	OTRAS REMUNERACIONES	546,00	0,00	546,00	20.136,54	20.136,54	-19.590,54	20.136,54	0,00
1.3.1.02	HORAS EXTRAORDINARIAS	236,00	0,00	236,00	0,00	0,00	236,00	0,00	0,00
1.5	INCENTIVOS AL RENDIMIENTO	3.491,00	0,00	3.491,00	0,00	0,00	3.491,00	0,00	0,00
1.5.1	GRATIFICACIONES	3.491,00	0,00	3.491,00	0,00	0,00	3.491,00	0,00	0,00
1.6	CUOTAS, PRESTACIONES Y GASTOS SOCIALES A CARGO DEL EMPLEADOR	311.249,00	0,00	311.249,00	293.258,97	293.258,97	17.990,03	293.258,97	0,00
1.6.0	CUOTAS SOCIALES	311.249,00	0,00	311.249,00	293.258,97	293.258,97	17.990,03	293.258,97	0,00
1.6.0.00	SEGURIDAD SOCIAL	311.249,00	0,00	311.249,00	293.258,97	293.258,97	17.990,03	293.258,97	0,00
2	GASTOS EN BIENES CORRIENTES Y SERVICIOS	2.669.408,00	-743.411,52	1.925.996,48	1.886.996,44	1.709.554,15	216.442,33	1.528.684,54	180.869,61
2.1	REPARACIONES, MANTENIMIENTO Y CONSERVACION	74.700,00	-25.399,04	49.300,96	10.300,96	10.089,21	39.211,75	9.030,45	1.058,76



Información a fecha: 31/12/2019

Unidad monetaria: Euros

Clasificación Orgánica 1410 PRESIDENCIA, RELACIONES INSTITUCIONALES Y ACCION EXTERIOR / SERVICIOS GENERALES

Clasificación Funcional 1812 SERVICIOS PÚBLICOS BÁSICOS / ACTIVIDAD LEGISLATIVA, EJECUTIVA Y ASESORAMIENTO JURIDICO / ALTA DIRECCIÓN DE LA COMUNIDAD AUTÓNOMA / ACTIVIDAD EJECUTIVA

Clasificación Económica	Denominación	Presupuesto Inicial	Modificaciones de Crédito	Crédito Definitivo	Gastos Comprometidos	Obligaciones Reconocidas	Remanentes de Crédito	Pagos	Obligaciones Pdes. de Pago
2.1.0	TERRENOS Y BIENES NATURALES	21.738,00	-2.316,87	19.421,13	4.421,13	4.209,38	15.211,75	3.150,62	1.058,76
2.1.0.00	INMOVILIZADO PROPIO	21.738,00	-2.316,87	19.421,13	4.421,13	4.209,38	15.211,75	3.150,62	1.058,76
2.1.2	EDIFICIOS Y OTRAS CONSTRUCCIONES	16.185,00	0,00	16.185,00	4.661,94	4.661,94	11.523,06	4.661,94	0,00
2.1.2.00	INMOVILIZADO PROPIO	16.185,00	0,00	16.185,00	4.661,94	4.661,94	11.523,06	4.661,94	0,00
2.1.3	MAQUINARIA, INSTALACION Y UTILLAJE	19.312,00	-8.094,11	11.217,89	1.217,89	1.217,89	10.000,00	1.217,89	0,00
2.1.3.00	INMOVILIZADO PROPIO	19.312,00	-8.094,11	11.217,89	1.217,89	1.217,89	10.000,00	1.217,89	0,00
2.1.4	ELEMENTOS DE TRANSPORTE	604,00	-604,00	0,00	0,00	0,00	0,00	0,00	0,00
2.1.4.00	INMOVILIZADO PROPIO	604,00	-604,00	0,00	0,00	0,00	0,00	0,00	0,00
2.1.5	MOBILIARIO Y ENSERES	16.861,00	-14.384,06	2.476,94	0,00	0,00	2.476,94	0,00	0,00
2.1.5.00	INMOVILIZADO PROPIO	16.861,00	-14.384,06	2.476,94	0,00	0,00	2.476,94	0,00	0,00
2.2	MATERIAL, SUMINISTROS Y OTROS	2.558.544,00	-700.869,66	1.857.674,34	1.857.674,30	1.680.443,76	177.230,58	1.500.632,91	179.810,85
2.2.0	MATERIAL DE OFICINA	107.030,00	-15.685,02	91.344,98	92.832,74	85.182,68	6.162,30	56.101,01	29.081,67
2.2.0.00	ORDINARIO NO INVENTARIABLE	19.500,00	-15.685,02	3.814,98	3.814,98	3.203,42	611,56	2.275,95	927,47
2.2.0.01	PRENSA, REVISTAS, LIBROS Y OTRAS PUBLICACIONES	87.530,00	0,00	87.530,00	89.017,76	81.979,26	5.550,74	53.825,06	28.154,20
2.2.1	SUMINISTROS	46.404,00	-35.944,94	10.459,06	38.431,73	17.069,88	-6.610,82	15.541,81	1.528,07
2.2.1.00	ENERGIA ELECTRICA	20.000,00	-10.895,64	9.104,36	9.104,36	3.979,41	5.124,95	3.679,62	299,79
2.2.1.02	GAS	0,00	0,00	0,00	27.792,92	11.556,02	-11.556,02	10.327,74	1.228,28
2.2.1.03	COMBUSTIBLES Y CARBURANTES	11.250,00	-11.250,00	0,00	0,00	0,00	0,00	0,00	0,00
2.2.1.04	VESTUARIO	3.450,00	-2.819,08	630,92	630,92	630,92	0,00	630,92	0,00
2.2.1.07	MATERIALES ESPECIALES	1.329,00	-1.329,00	0,00	0,00	0,00	0,00	0,00	0,00
2.2.1.23	CALZADO	100,00	0,00	100,00	279,75	279,75	-179,75	279,75	0,00
2.2.1.99	OTROS SUMINISTROS	10.275,00	-9.651,22	623,78	623,78	623,78	0,00	623,78	0,00
2.2.2	COMUNICACIONES	8.250,00	0,00	8.250,00	17.094,24	2.489,23	5.760,77	2.264,62	224,61
2.2.2.01	POSTALES	8.250,00	0,00	8.250,00	17.094,24	2.489,23	5.760,77	2.264,62	224,61
2.2.3	TRANSPORTES	500,00	-178,33	321,67	321,67	321,67	-0,00	321,67	0,00
2.2.5	TRIBUTOS	6.460,00	-6.337,98	122,02	122,02	122,02	-0,00	122,02	0,00
2.2.5.00	LOCALES	2.410,00	-2.287,98	122,02	122,02	122,02	-0,00	122,02	0,00
2.2.5.02	ESTATALES	4.050,00	-4.050,00	0,00	0,00	0,00	0,00	0,00	0,00
2.2.6	GASTOS DIVERSOS	1.792.310,00	-449.662,82	1.342.647,18	1.146.659,93	1.040.959,91	301.687,27	1.009.039,92	31.919,99
2.2.6.01	ATENCIONES PROTOCOLARIAS Y REPRESENTATIVAS	7.000,00	-6.306,80	693,20	693,20	693,20	-0,00	693,20	0,00
2.2.6.06	REUNIONES, CONFERENCIAS Y CURSOS	24.500,00	-20.049,40	4.450,60	4.450,60	4.450,60	-0,00	4.450,60	0,00
2.2.6.11	PLAN DE MEDIOS	1.660.000,00	-378.655,23	1.281.344,77	1.085.357,52	979.657,50	301.687,27	947.737,51	31.919,99
2.2.6.12	Identidad Corporativa	59.560,00	-4.110,20	55.449,80	55.449,80	55.449,80	0,00	55.449,80	0,00




Información a fecha: 31/12/2019

Unidad monetaria: Euros

Clasificación Orgánica 1410 PRESIDENCIA, RELACIONES INSTITUCIONALES Y ACCION EXTERIOR / SERVICIOS GENERALES

Clasificación Funcional 1812 SERVICIOS PÚBLICOS BÁSICOS / ACTIVIDAD LEGISLATIVA, EJECUTIVA Y ASESORAMIENTO JURIDICO / ALTA DIRECCIÓN DE LA COMUNIDAD AUTÓNOMA / ACTIVIDAD EJECUTIVA

Clasificación Económica	Denominación	Presupuesto Inicial	Modificaciones de Crédito	Crédito Definitivo	Gastos Comprometidos	Obligaciones Reconocidas	Remanentes de Crédito	Pagos	Obligaciones Pdes. de Pago
2.2.6.13	PROGRAMA DE SENSIBILIZACIÓN LGTBI	40.000,00	-40.000,00	0,00	0,00	0,00	0,00	0,00	0,00
2.2.6.99	OTROS	1.250,00	-541,19	708,81	708,81	708,81	0,00	708,81	0,00
2.2.7	TRABAJOS REALIZADOS POR OTRAS EMPRESAS	597.590,00	-193.060,57	404.529,43	562.211,97	534.298,37	-129.768,94	417.241,86	117.056,51
2.2.7.00	LIMPIEZA Y ASEO	28.590,00	-3.891,45	24.698,55	24.698,55	22.736,51	1.962,04	18.921,97	3.814,54
2.2.7.03	POSTALES	100,00	0,00	100,00	118,85	118,85	-18,85	118,85	0,00
2.2.7.05	PROCESOS ELECTORALES	0,00	0,00	0,00	154.749,88	154.749,88	-154.749,88	154.749,88	0,00
2.2.7.06	ESTUDIOS Y TRABAJOS TECNICOS	182.120,00	-103.724,06	78.395,94	53.787,98	51.464,65	26.931,29	38.979,87	12.484,78
2.2.7.11	EDICIÓN DE PUBLICACIONES	1.000,00	-1.000,00	0,00	0,00	0,00	0,00	0,00	0,00
2.2.7.12	COMUNICACION Y DERECHOS HUMANOS	34.780,00	-34.780,00	0,00	18.763,83	18.763,83	-18.763,83	18.763,83	0,00
2.2.7.13	CREATIVIDAD PUBLICITARIA	130.000,00	0,00	130.000,00	186.556,67	164.437,41	-34.437,41	155.640,22	8.797,19
2.2.7.14	PLAN ANUAL MEMORIA HISTORICA	19.000,00	-18.000,00	1.000,00	306,13	306,13	693,87	306,13	0,00
2.2.7.15	GOBIERNO ABIERTO.PORTAL CORPORATIVO	180.000,00	-10.665,06	169.334,94	91.960,00	91.960,00	77.374,94	0,00	91.960,00
2.2.7.16	I FORO REGIONAL DE EMANCIPACIÓN	21.000,00	-21.000,00	0,00	0,00	0,00	0,00	0,00	0,00
2.2.7.99	OTROS	1.000,00	0,00	1.000,00	31.270,08	29.761,11	-28.761,11	29.761,11	0,00
2.3	INDEMNIZACION POR RAZON DEL SERVICIO	36.164,00	-17.142,82	19.021,18	19.021,18	19.021,18	-0,00	19.021,18	0,00
2.3.0	DIETAS	16.869,00	-4.846,96	12.022,04	12.022,04	12.022,04	0,00	12.022,04	0,00
2.3.1	LOCOMOCION	18.295,00	-11.295,86	6.999,14	6.999,14	6.999,14	-0,00	6.999,14	0,00
2.3.2	TRASLADOS.	1.000,00	-1.000,00	0,00	0,00	0,00	0,00	0,00	0,00
4	TRANSFERENCIAS CORRIENTES	973.000,00	95.214,73	1.068.214,73	1.062.810,88	552.626,43	515.588,30	163.361,59	389.264,84
4.4	AL RESTO DEL SECTOR PUBLICO DE LA C.A.R.	35.000,00	-35.000,00	0,00	0,00	0,00	0,00	0,00	0,00
4.4.9	UNIVERSIDADES CAR	35.000,00	-35.000,00	0,00	0,00	0,00	0,00	0,00	0,00
4.4.9.00	Universidades Comunidad Autónoma de La Rioja	35.000,00	-35.000,00	0,00	0,00	0,00	0,00	0,00	0,00
4.6	A CORPORACIONES LOCALES	25.000,00	0,00	25.000,00	72.264,65	72.264,65	-47.264,65	0,00	72.264,65
4.6.0	A DIPUTACIONES	25.000,00	0,00	25.000,00	72.264,65	72.264,65	-47.264,65	0,00	72.264,65
4.6.0.00	Programa Agenda de la población	25.000,00	0,00	25.000,00	72.264,65	72.264,65	-47.264,65	0,00	72.264,65
4.7	A EMPRESAS PRIVADAS	687.000,00	-2.686,90	684.313,10	688.473,06	178.288,61	506.024,49	30.459,96	147.828,65
4.7.0	X	600.000,00	0,00	600.000,00	600.000,00	147.828,65	452.171,35	0,00	147.828,65
4.7.0.00	Subvenciones audiovisuales	600.000,00	0,00	600.000,00	600.000,00	147.828,65	452.171,35	0,00	147.828,65
4.7.1	X	12.000,00	-3.986,90	8.013,10	8.013,10	0,00	8.013,10	0,00	0,00
4.7.1.00	SUBVENCIONES AUDITORÍAS	12.000,00	-3.986,90	8.013,10	8.013,10	0,00	8.013,10	0,00	0,00
4.7.2	X	50.000,00	0,00	50.000,00	50.000,00	0,00	50.000,00	0,00	0,00
4.7.2.00	Subvenciones a medios locales	50.000,00	0,00	50.000,00	50.000,00	0,00	50.000,00	0,00	0,00
4.7.4	X	25.000,00	1.300,00	26.300,00	30.459,96	30.459,96	-4.159,96	30.459,96	0,00




Información a fecha: 31/12/2019

Unidad monetaria: Euros

Clasificación Orgánica 1410 PRESIDENCIA, RELACIONES INSTITUCIONALES Y ACCION EXTERIOR / SERVICIOS GENERALES

Clasificación Funcional 1812 SERVICIOS PÚBLICOS BÁSICOS / ACTIVIDAD LEGISLATIVA, EJECUTIVA Y ASESORAMIENTO JURIDICO / ALTA DIRECCIÓN DE LA COMUNIDAD AUTÓNOMA / ACTIVIDAD EJECUTIVA

Clasificación Económica	Denominación	Presupuesto Inicial	Modificaciones de Crédito	Crédito Definitivo	Gastos Comprometidos	Obligaciones Reconocidas	Remanentes de Crédito	Pagos	Obligaciones Pdes. de Pago
4.7.4.00	Programa Agenda de la población	25.000,00	1.300,00	26.300,00	30.459,96	30.459,96	-4.159,96	30.459,96	0,00
4.8	A FAMILIAS E INSTITUCIONES SIN FINES DE LUCRO	226.000,00	132.901,63	358.901,63	302.073,17	302.073,17	56.828,46	132.901,63	169.171,54
4.8.0	X	200.000,00	0,00	200.000,00	143.171,54	143.171,54	56.828,46	0,00	143.171,54
4.8.0.00	PROGRAMA AGENDA DE LA POBLACIÓN	200.000,00	0,00	200.000,00	143.171,54	143.171,54	56.828,46	0,00	143.171,54
4.8.3	X	6.000,00	0,00	6.000,00	6.000,00	6.000,00	0,00	0,00	6.000,00
4.8.3.00	DIVULGACIÓN MEMORIA HISTÓRICA	6.000,00	0,00	6.000,00	6.000,00	6.000,00	0,00	0,00	6.000,00
4.8.4	X	15.000,00	0,00	15.000,00	15.000,00	15.000,00	0,00	0,00	15.000,00
4.8.4.00	SUBVENCIONES CREATIVIDAD	15.000,00	0,00	15.000,00	15.000,00	15.000,00	0,00	0,00	15.000,00
4.8.5	X	0,00	132.901,63	132.901,63	132.901,63	132.901,63	0,00	132.901,63	0,00
4.8.5.00	SUBVENCIONES POR PROCESOS ELECTORALES	0,00	132.901,63	132.901,63	132.901,63	132.901,63	0,00	132.901,63	0,00
4.8.6	X	5.000,00	0,00	5.000,00	5.000,00	5.000,00	0,00	0,00	5.000,00
4.8.6.00	Subvenciones a informadores gráficos	5.000,00	0,00	5.000,00	5.000,00	5.000,00	0,00	0,00	5.000,00
6	INVERSIONES REALES	95.000,00	-19.638,49	75.361,51	45.361,51	45.361,51	30.000,00	45.361,51	0,00
6.2	INVERSION NUEVA ASOCIADA AL FUNCIONAMIENTO OPERATIVO DE LOS SERVICIOS	30.000,00	-17.559,17	12.440,83	4.851,12	4.851,12	7.589,71	4.851,12	0,00
6.2.5	MOBILIARIO Y ENSERES	20.000,00	-13.556,88	6.443,12	4.851,12	4.851,12	1.592,00	4.851,12	0,00
6.2.5.00	ADQUISICION	20.000,00	-13.556,88	6.443,12	4.851,12	4.851,12	1.592,00	4.851,12	0,00
6.2.6	EQUIPOS PARA PROCESOS DE INFORMACION	10.000,00	-4.002,29	5.997,71	0,00	0,00	5.997,71	0,00	0,00
6.2.6.00	ADQUISICION	10.000,00	-4.002,29	5.997,71	0,00	0,00	5.997,71	0,00	0,00
6.3	INVERSION DE REPOSICION ASOCIADA AL FUNCION. OPERAT. DE LOS SERVICIOS	65.000,00	-2.079,32	62.920,68	25.785,38	25.785,38	37.135,30	25.785,38	0,00
6.3.2	EDIFICIOS Y OTRAS CONSTRUCCIONES	35.000,00	0,00	35.000,00	20.997,71	20.997,71	14.002,29	20.997,71	0,00
6.3.2.01	CONSTRUCCION	35.000,00	0,00	35.000,00	20.616,56	20.616,56	14.383,44	20.616,56	0,00
6.3.2.03	INCORPORACION DE BIENES Y SERVICIOS	0,00	0,00	0,00	381,15	381,15	-381,15	381,15	0,00
6.3.3	MAQUINARIA, INSTALACIONES Y UTILLAJE	10.000,00	-1.261,99	8.738,01	605,00	605,00	8.133,01	605,00	0,00
6.3.3.01	CONSTRUCCION	10.000,00	-1.261,99	8.738,01	605,00	605,00	8.133,01	605,00	0,00
6.3.5	MOBILIARIO Y ENSERES	20.000,00	-817,33	19.182,67	4.182,67	4.182,67	15.000,00	4.182,67	0,00
6.3.5.00	ADQUISICION	20.000,00	-817,33	19.182,67	4.182,67	4.182,67	15.000,00	4.182,67	0,00
6.4	GASTOS DE INVERSIONES DE CARACTER INMATERIAL.	0,00	0,00	0,00	14.725,01	14.725,01	-14.725,01	14.725,01	0,00
6.4.5	PROPIEDAD INTELECTUAL	0,00	0,00	0,00	14.725,01	14.725,01	-14.725,01	14.725,01	0,00
6.4.5.00	ADQUISICION	0,00	0,00	0,00	14.725,01	14.725,01	-14.725,01	14.725,01	0,00
7	TRANSFERENCIAS DE CAPITAL	250.000,00	0,00	250.000,00	12.240,21	12.240,21	237.759,79	0,00	12.240,21
7.6	A CORPORACIONES LOCALES	25.000,00	0,00	25.000,00	11.527,60	11.527,60	13.472,40	0,00	11.527,60
7.6.0	A DIPUTACIONES	25.000,00	0,00	25.000,00	11.527,60	11.527,60	13.472,40	0,00	11.527,60
7.6.0.00	Programa Agenda de la población	25.000,00	0,00	25.000,00	11.527,60	11.527,60	13.472,40	0,00	11.527,60



Información a fecha: 31/12/2019

Unidad monetaria: Euros

Clasificación Orgánica 1410 PRESIDENCIA, RELACIONES INSTITUCIONALES Y ACCION EXTERIOR / SERVICIOS GENERALES

Clasificación Funcional 1812 SERVICIOS PÚBLICOS BÁSICOS / ACTIVIDAD LEGISLATIVA, EJECUTIVA Y ASESORAMIENTO JURIDICO / ALTA DIRECCIÓN DE LA COMUNIDAD AUTÓNOMA / ACTIVIDAD EJECUTIVA

Clasificación Económica	Denominación	Presupuesto Inicial	Modificaciones de Crédito	Crédito Definitivo	Gastos Comprometidos	Obligaciones Reconocidas	Remanentes de Crédito	Pagos	Obligaciones Pdes. de Pago
7.7	A EMPRESAS PRIVADAS	25.000,00	0,00	25.000,00	0,00	0,00	25.000,00	0,00	0,00
7.7.1	MEDIDAS DE ACOMPAÑAMIENTO A LA P.A.C.	25.000,00	0,00	25.000,00	0,00	0,00	25.000,00	0,00	0,00
7.7.1.00	Porgrama Agenda de la población	25.000,00	0,00	25.000,00	0,00	0,00	25.000,00	0,00	0,00
7.8	A FAMILIAS E INSTITUCIONES SIN FINES DE LUCRO	200.000,00	0,00	200.000,00	712,61	712,61	199.287,39	0,00	712,61
7.8.0	X	200.000,00	0,00	200.000,00	712,61	712,61	199.287,39	0,00	712,61
7.8.0.00	Proyecto Agenda de la Población	200.000,00	0,00	200.000,00	712,61	712,61	199.287,39	0,00	712,61
Total Orgánico / Funcional	1410 / 1812	5.585.929,00	-961.669,44	4.624.259,56	4.309.793,49	3.622.166,75	1.002.092,81	3.039.792,09	582.374,66



Gobierno
de La
Rioja

LKCAL010

Hacienda

SICAP - Sistema de Información Contable

ESTADO DE LIQUIDACIÓN DEL PRESUPUESTO / I. LIQUIDACIÓN DEL PRESUPUESTO DE GASTOS

Ejercicio: 2019

Página 232

Información a fecha: 31/12/2019

Unidad monetaria: Euros

Clasificación Orgánica 1501 SERVICIO RIOJANO DE SALUD / COMPLEJO HOSPITALARIO Y 061

Clasificación Funcional 3121 PRODUCCIÓN DE BIENES PÚBLICOS DE CARÁCTER PREFERENTE / SANIDAD / HOSPITALES, SERVICIOS ASISTENCIALES Y CENTROS DE SALUD / ATENCIÓN PRIMARIA

Clasificación Económica	Denominación	Presupuesto Inicial	Modificaciones de Crédito	Crédito Definitivo	Gastos Comprometidos	Obligaciones Reconocidas	Remanentes de Crédito	Pagos	Obligaciones Pdes. de Pago
2	GASTOS EN BIENES CORRIENTES Y SERVICIOS	0,00	5.000,00	5.000,00	0,00	0,00	5.000,00	0,00	0,00
2.1	REPARACIONES, MANTENIMIENTO Y CONSERVACION	0,00	5.000,00	5.000,00	0,00	0,00	5.000,00	0,00	0,00
2.1.3	MAQUINARIA, INSTALACION Y UTILLAJE	0,00	5.000,00	5.000,00	0,00	0,00	5.000,00	0,00	0,00
2.1.3.00	INMOVILIZADO PROPIO	0,00	5.000,00	5.000,00	0,00	0,00	5.000,00	0,00	0,00
Total Orgánico / Funcional	1501 / 3121	0,00	5.000,00	5.000,00	0,00	0,00	5.000,00	0,00	0,00



Información a fecha: 31/12/2019

Unidad monetaria: Euros

Clasificación Orgánica 1501 SERVICIO RIOJANO DE SALUD / COMPLEJO HOSPITALARIO Y 061

Clasificación Funcional 3122 PRODUCCIÓN DE BIENES PÚBLICOS DE CARÁCTER PREFERENTE / SANIDAD / HOSPITALES, SERVICIOS ASISTENCIALES Y CENTROS DE SALUD / ATENCIÓN ESPECIALIZADA

Clasificación Económica	Denominación	Presupuesto Inicial	Modificaciones de Crédito	Crédito Definitivo	Gastos Comprometidos	Obligaciones Reconocidas	Remanentes de Crédito	Pagos	Obligaciones Pdes. de Pago
1	GASTOS DE PERSONAL	115.961.876,00	13.523.700,00	129.485.576,00	129.123.329,51	129.123.329,51	362.246,49	129.123.285,46	44,05
1.9	PERSONAL FUNCIONARIO Y ESTATUTARIO DEL SERVICIO RIOJANO DE SALUD	115.961.876,00	13.523.700,00	129.485.576,00	129.123.329,51	129.123.329,51	362.246,49	129.123.285,46	44,05
1.9.0	RETRIBUCIONES BÁSICAS. FUNCIONARIOS Y ESTATUTARIOS	33.840.405,00	13.523.700,00	47.364.105,00	36.996.394,69	36.996.394,69	10.367.710,31	36.996.394,69	0,00
1.9.0.00	SUELDOS DEL GRUPO A1.(EXC.PERSONAL DE CUPO Y EVIS)	6.832.747,00	13.523.700,00	20.356.447,00	7.336.288,64	7.336.288,64	13.020.158,36	7.336.288,64	0,00
1.9.0.02	SUELDOS DEL GRUPO A2.(EXC.PERSONAL DE CUPO)	10.774.348,00	0,00	10.774.348,00	11.266.661,14	11.266.661,14	-492.313,14	11.266.661,14	0,00
1.9.0.04	SUELDOS DEL GRUPO C1	1.293.140,00	0,00	1.293.140,00	1.486.558,62	1.486.558,62	-193.418,62	1.486.558,62	0,00
1.9.0.05	SUELDOS DEL GRUPO C2	7.144.691,00	0,00	7.144.691,00	8.849.532,15	8.849.532,15	-1.704.841,15	8.849.532,15	0,00
1.9.0.06	SUELDOS DEL GRUPO E	2.604.386,00	0,00	2.604.386,00	2.774.110,56	2.774.110,56	-169.724,56	2.774.110,56	0,00
1.9.0.07	TRIENIOS	5.191.093,00	0,00	5.191.093,00	5.283.243,58	5.283.243,58	-92.150,58	5.283.243,58	0,00
1.9.1	RETRIBUCIONES COMPLEMENTARIAS. FUNCIONARIOS Y ESTATUTARIOS	38.255.970,00	0,00	38.255.970,00	37.488.197,86	37.488.197,86	767.772,14	37.488.197,86	0,00
1.9.1.00	COMPLEMENTO DE DESTINO	10.852.698,00	0,00	10.852.698,00	11.496.700,72	11.496.700,72	-644.002,72	11.496.700,72	0,00
1.9.1.01	COMPLEMENTO ESPECIFICO PERSONAL NO SANITARIO	1.633.527,00	0,00	1.633.527,00	1.807.547,63	1.807.547,63	-174.020,63	1.807.547,63	0,00
1.9.1.02	COMPLEMENTO ESPECIFICO PERSONAL SANITARIO FACULTATIVO	1.946.323,00	0,00	1.946.323,00	2.069.561,96	2.069.561,96	-123.238,96	2.069.561,96	0,00
1.9.1.03	COMPLEMENTO ESPECIFICO PERSONAL SANITARIO NO FACULTATIVO	4.621.668,00	0,00	4.621.668,00	4.799.682,48	4.799.682,48	-178.014,48	4.799.682,48	0,00
1.9.1.04	TURNICIDAD PERSONAL SANITARIO NO FACULTATIVO	451.602,00	0,00	451.602,00	476.504,58	476.504,58	-24.902,58	476.504,58	0,00
1.9.1.05	TURNICIDAD PERSONAL NO SANITARIO	82.632,00	0,00	82.632,00	90.721,73	90.721,73	-8.089,73	90.721,73	0,00
1.9.1.07	COMPLEM.DE ATENCION CONTINUADA PERSONAL SANIT.FACULT.	5.056.936,00	0,00	5.056.936,00	5.149.160,92	5.149.160,92	-92.224,92	5.149.160,92	0,00
1.9.1.08	COMPLEM.DE ATENCION CONTINUADA PERS.SANITARIO NO FACULT.	2.979.139,00	0,00	2.979.139,00	3.210.142,40	3.210.142,40	-231.003,40	3.210.142,40	0,00
1.9.1.09	COMPLEM.DE ATENCION CONTINUADA PERS.NO SANITARIO	796.010,00	0,00	796.010,00	875.678,78	875.678,78	-79.668,78	875.678,78	0,00
1.9.1.13	OTROS COMPLEMENTOS	9.835.435,00	0,00	9.835.435,00	7.512.496,66	7.512.496,66	2.322.938,34	7.512.496,66	0,00
1.9.3	RETRIBUCIONES DE OTRO PERSONAL ESTATUTARIO TEMPORAL	11.218.319,00	0,00	11.218.319,00	15.258.058,52	15.258.058,52	-4.039.739,52	15.258.058,52	0,00
1.9.3.00	SUELDOS DEL GRUPO A1	1.622.030,00	0,00	1.622.030,00	1.915.982,68	1.915.982,68	-293.952,68	1.915.982,68	0,00
1.9.3.01	SUELDOS DEL GRUPO A2	1.836.941,00	0,00	1.836.941,00	2.637.592,25	2.637.592,25	-800.651,25	2.637.592,25	0,00
1.9.3.02	SUELDOS DEL GRUPO C1	589.625,00	0,00	589.625,00	677.759,93	677.759,93	-88.134,93	677.759,93	0,00
1.9.3.03	SUELDOS DEL GRUPO C2	939.639,00	0,00	939.639,00	1.535.145,31	1.535.145,31	-595.506,31	1.535.145,31	0,00
1.9.3.04	SUELDOS DEL GRUPO E	357.689,00	0,00	357.689,00	684.512,40	684.512,40	-326.823,40	684.512,40	0,00
1.9.3.05	TRIENIOS PERSONAL TEMPORAL	339.983,00	0,00	339.983,00	294.067,84	294.067,84	45.915,16	294.067,84	0,00
1.9.3.06	RETRIBUCIONES COMPLEMENTARIAS	5.532.412,00	0,00	5.532.412,00	7.512.998,11	7.512.998,11	-1.980.586,11	7.512.998,11	0,00
1.9.4	LABORAL FIJO	137.204,00	0,00	137.204,00	97.920,63	97.920,63	39.283,37	97.920,63	0,00
1.9.4.00	RETRIBUCIONES BÁSICAS Y OTRAS REMUNERACIONES	137.204,00	0,00	137.204,00	97.920,63	97.920,63	39.283,37	97.920,63	0,00
1.9.5	LABORAL EVENTUAL	613.496,00	0,00	613.496,00	404.647,29	404.647,29	208.848,71	404.647,29	0,00
1.9.5.00	RETRIBUCIONES BASICAS Y OTRAS REMUNERACIONES	613.496,00	0,00	613.496,00	404.647,29	404.647,29	208.848,71	404.647,29	0,00
1.9.6	INCENTIVOS AL RENDIMIENTO	7.871.471,00	0,00	7.871.471,00	9.513.229,27	9.513.229,27	-1.641.758,27	9.513.229,27	0,00



Información a fecha: 31/12/2019

Unidad monetaria: Euros

Clasificación Orgánica 1501 SERVICIO RIOJANO DE SALUD / COMPLEJO HOSPITALARIO Y 061

Clasificación Funcional 3122 PRODUCCIÓN DE BIENES PÚBLICOS DE CARÁCTER PREFERENTE / SANIDAD / HOSPITALES, SERVICIOS ASISTENCIALES Y CENTROS DE SALUD / ATENCIÓN ESPECIALIZADA

Clasificación Económica	Denominación	Presupuesto Inicial	Modificaciones de Crédito	Crédito Definitivo	Gastos Comprometidos	Obligaciones Reconocidas	Remanentes de Crédito	Pagos	Obligaciones Pdtes. de Pago
1.9.6.02	PRODUCTIVIDAD PERSONAL ESTATUTARIO FACTOR FIJO	6.857.936,00	0,00	6.857.936,00	7.383.579,25	7.383.579,25	-525.643,25	7.383.579,25	0,00
1.9.6.04	PRODUCTIVIDAD PERSONAL ESTATUTARIO FACTOR VARIABLE	1.013.535,00	0,00	1.013.535,00	2.129.650,02	2.129.650,02	-1.116.115,02	2.129.650,02	0,00
1.9.7	CUOTAS, PREST.Y GASTOS SOC. A CARGO DEL EMPL. PERS.FUNC.,ESTAT.Y PERS.NO L	24.000.986,00	0,00	24.000.986,00	29.311.216,92	29.311.216,92	-5.310.230,92	29.311.172,87	44,05
1.9.7.00	SEGURIDAD SOCIAL	21.700.000,00	0,00	21.700.000,00	26.736.437,12	26.736.437,12	-5.036.437,12	26.736.393,07	44,05
1.9.7.01	PRESTACIONES COMPLEMENTARIAS. PENSIONES A FUNCIONARIOS	491.021,00	0,00	491.021,00	454.463,76	454.463,76	36.557,24	454.463,76	0,00
1.9.7.05	FORMACION Y PERFECCIONAMIENTO DE PERSONAL	57.698,00	0,00	57.698,00	40.891,51	40.891,51	16.806,49	40.891,51	0,00
1.9.7.08	ACCION SOCIAL	388.682,00	0,00	388.682,00	468.720,85	468.720,85	-80.038,85	468.720,85	0,00
1.9.7.09	SEGUROS	856.787,00	0,00	856.787,00	885.476,79	885.476,79	-28.689,79	885.476,79	0,00
1.9.7.11	OTROS	3.333,00	0,00	3.333,00	365,66	365,66	2.967,34	365,66	0,00
1.9.7.12	MEJORA DE INCAPACIDAD TEMPORAL	503.465,00	0,00	503.465,00	724.861,23	724.861,23	-221.396,23	724.861,23	0,00
1.9.9	OTRAS RETRIBUCIONES	24.025,00	0,00	24.025,00	53.664,33	53.664,33	-29.639,33	53.664,33	0,00
1.9.9.01	RETRIBUCIÓN TRIBUNALES	24.025,00	0,00	24.025,00	53.664,33	53.664,33	-29.639,33	53.664,33	0,00
1.9.9.09	OTRAS	0,00	0,00	0,00	0,00	0,00	0,00	0,00	0,00
2	GASTOS EN BIENES CORRIENTES Y SERVICIOS	89.507.849,00	7.783.491,00	97.291.340,00	97.108.277,68	97.108.277,68	183.062,32	78.442.861,90	18.665.415,78
2.0	ARRENDAMIENTOS Y CANONES	384.572,00	-181.696,00	202.876,00	198.298,19	198.298,19	4.577,81	140.738,18	57.560,01
2.0.2	EDIFICIOS Y OTRAS CONSTRUCCIONES	5.000,00	0,00	5.000,00	7.400,00	7.400,00	-2.400,00	6.300,00	1.100,00
2.0.3	MAQUINARIA, INSTALACION Y UTILLAJE	318.020,00	-181.696,00	136.324,00	118.726,21	118.726,21	17.597,79	92.952,92	25.773,29
2.0.4	MATERIAL DE TRANSPORTE	61.052,00	0,00	61.052,00	71.395,16	71.395,16	-10.343,16	41.485,26	29.909,90
2.0.5	MOBILIARIO Y ENSERES	500,00	0,00	500,00	776,82	776,82	-276,82	0,00	776,82
2.1	REPARACIONES, MANTENIMIENTO Y CONSERVACION	4.836.055,00	-220.000,00	4.616.055,00	4.440.446,85	4.440.446,85	175.608,15	3.616.130,19	824.316,66
2.1.2	EDIFICIOS Y OTRAS CONSTRUCCIONES	52.500,00	0,00	52.500,00	119.987,71	119.987,71	-67.487,71	111.576,52	8.411,19
2.1.2.00	INMOVILIZADO PROPIO	0,00	52.500,00	52.500,00	119.987,71	119.987,71	-67.487,71	111.576,52	8.411,19
2.1.3	MAQUINARIA, INSTALACION Y UTILLAJE	4.751.055,00	-220.000,00	4.531.055,00	4.291.605,58	4.291.605,58	239.449,42	3.480.821,47	810.784,11
2.1.3.00	INMOVILIZADO PROPIO	0,00	4.531.055,00	4.531.055,00	4.291.605,58	4.291.605,58	239.449,42	3.480.821,47	810.784,11
2.1.4	ELEMENTOS DE TRANSPORTE	5.250,00	0,00	5.250,00	4.249,14	4.249,14	1.000,86	4.158,74	90,40
2.1.4.00	INMOVILIZADO PROPIO	0,00	5.250,00	5.250,00	4.249,14	4.249,14	1.000,86	4.158,74	90,40
2.1.5	MOBILIARIO Y ENSERES	26.250,00	0,00	26.250,00	24.604,42	24.604,42	1.645,58	19.573,46	5.030,96
2.1.5.00	INMOVILIZADO PROPIO	0,00	26.250,00	26.250,00	24.604,42	24.604,42	1.645,58	19.573,46	5.030,96
2.1.9	OTRO INMOVILIZADO MATERIAL	1.000,00	0,00	1.000,00	0,00	0,00	1.000,00	0,00	0,00
2.1.9.00	INMOVILIZADO PROPIO	0,00	1.000,00	1.000,00	0,00	0,00	1.000,00	0,00	0,00
2.2	MATERIAL, SUMINISTROS Y OTROS	84.129.722,00	8.239.871,00	92.369.593,00	92.369.591,76	92.369.591,76	1,24	74.593.407,45	17.776.184,31
2.2.0	MATERIAL DE OFICINA	474.692,00	0,00	474.692,00	467.440,67	467.440,67	7.251,33	426.198,33	41.242,34
2.2.0.00	ORDINARIO NO INVENTARIABLE	225.177,00	0,00	225.177,00	190.910,94	190.910,94	34.266,06	155.635,20	35.275,74




Información a fecha: 31/12/2019

Unidad monetaria: Euros

Clasificación Orgánica 1501 SERVICIO RIOJANO DE SALUD / COMPLEJO HOSPITALARIO Y 061

Clasificación Funcional 3122 PRODUCCIÓN DE BIENES PÚBLICOS DE CARÁCTER PREFERENTE / SANIDAD / HOSPITALES, SERVICIOS ASISTENCIALES Y CENTROS DE SALUD / ATENCIÓN ESPECIALIZADA

Clasificación Económica	Denominación	Presupuesto Inicial	Modificaciones de Crédito	Crédito Definitivo	Gastos Comprometidos	Obligaciones Reconocidas	Remanentes de Crédito	Pagos	Obligaciones Pdtes. de Pago
2.2.0.01	PRENSA, REVISTAS, LIBROS Y OTRAS PUBLICACIONES	212.715,00	0,00	212.715,00	238.978,11	238.978,11	-26.263,11	238.978,11	0,00
2.2.0.02	MATERIAL INFORMATICO NO INVENTARIABLE	36.800,00	0,00	36.800,00	37.551,62	37.551,62	-751,62	31.585,02	5.966,60
2.2.1	SUMINISTROS	71.432.504,00	8.239.871,00	79.672.375,00	79.711.579,10	79.711.579,10	-39.204,10	63.845.992,91	15.865.586,19
2.2.1.00	ENERGIA ELECTRICA	2.413.759,00	0,00	2.413.759,00	2.150.678,84	2.150.678,84	263.080,16	1.988.769,07	161.909,77
2.2.1.01	AGUA	87.530,00	0,00	87.530,00	83.461,00	83.461,00	4.069,00	83.461,00	0,00
2.2.1.02	GAS	854.399,00	0,00	854.399,00	927.031,15	927.031,15	-72.632,15	766.877,23	160.153,92
2.2.1.03	COMBUSTIBLES Y CARBURANTES	335,00	0,00	335,00	359,18	359,18	-24,18	359,18	0,00
2.2.1.04	VESTUARIO	16.127,00	0,00	16.127,00	51.730,59	51.730,59	-35.603,59	50.069,85	1.660,74
2.2.1.05	PRODUCTOS ALIMENTICIOS	1.174.255,00	0,00	1.174.255,00	1.248.503,79	1.248.503,79	-74.248,79	1.050.884,73	197.619,06
2.2.1.06	PRODUCTOS FARMACEUTICOS	4.937.517,00	895.871,00	5.833.388,00	6.951.726,56	6.951.726,56	-1.118.338,56	5.068.996,30	1.882.730,26
2.2.1.07	MATERIALES ESPECIALES	400.956,00	0,00	400.956,00	399.386,96	399.386,96	1.569,04	366.475,62	32.911,34
2.2.1.10	LENCERIA	13.425,00	0,00	13.425,00	10.196,06	10.196,06	3.228,94	9.670,05	526,01
2.2.1.11	PRODUCTOS FARMACÉUTICOS DE USO HOSPITALARIO	30.964.671,00	4.579.000,00	35.543.671,00	33.142.269,83	33.142.269,83	2.401.401,17	24.492.295,58	8.649.974,25
2.2.1.13	IMPLANTES PARA CONSUMO Y REPOSICION	6.403.663,00	0,00	6.403.663,00	6.894.502,96	6.894.502,96	-490.839,96	5.899.484,00	995.018,96
2.2.1.14	MATERIAL DE LABORATORIO	9.354.368,00	1.000.000,00	10.354.368,00	10.386.669,76	10.386.669,76	-32.301,76	9.285.630,97	1.101.038,79
2.2.1.15	MATERIAL DE RADIOLOGÍA	1.544.909,00	0,00	1.544.909,00	1.349.656,79	1.349.656,79	195.252,21	1.151.303,10	198.353,69
2.2.1.17	OTRO MATERIAL SANITARIO	9.757.594,00	1.765.000,00	11.522.594,00	12.521.047,95	12.521.047,95	-998.453,95	10.847.930,47	1.673.117,48
2.2.1.18	MATERIAL NO SANITARIO PARA CONSUMO Y REPOSICIÓN	359.702,00	0,00	359.702,00	364.062,61	364.062,61	-4.360,61	299.980,22	64.082,39
2.2.1.20	HEMODERIVADOS	2.529.557,00	0,00	2.529.557,00	2.424.112,73	2.424.112,73	105.444,27	1.859.615,15	564.497,58
2.2.1.21	INSTRUMENTAL Y PEQUEÑO UTILLAJE SANITARIO	470.192,00	0,00	470.192,00	733.732,06	733.732,06	-263.540,06	568.781,46	164.950,60
2.2.1.22	INSTRUMENTAL Y PEQUEÑO UTILLAJE NO SANITARIO	55.865,00	0,00	55.865,00	54.453,92	54.453,92	1.411,08	44.938,82	9.515,10
2.2.1.23	CALZADO	85.000,00	0,00	85.000,00	12.958,24	12.958,24	72.041,76	5.431,99	7.526,25
2.2.1.99	OTROS SUMINISTROS	8.680,00	0,00	8.680,00	5.038,12	5.038,12	3.641,88	5.038,12	0,00
2.2.2	COMUNICACIONES	183.860,00	0,00	183.860,00	253.053,79	253.053,79	-69.193,79	220.693,14	32.360,65
2.2.2.01	POSTALES	183.860,00	0,00	183.860,00	253.053,79	253.053,79	-69.193,79	220.693,14	32.360,65
2.2.3	TRANSPORTES	203.700,00	0,00	203.700,00	190.613,70	190.613,70	13.086,30	157.809,91	32.803,79
2.2.5	TRIBUTOS	508.850,00	0,00	508.850,00	502.437,21	502.437,21	6.412,79	502.437,21	0,00
2.2.5.00	LOCALES	504.750,00	0,00	504.750,00	497.236,33	497.236,33	7.513,67	497.236,33	0,00
2.2.5.01	AUTONOMICAS	100,00	0,00	100,00	2.185,83	2.185,83	-2.085,83	2.185,83	0,00
2.2.5.02	ESTATALES	4.000,00	0,00	4.000,00	3.015,05	3.015,05	984,95	3.015,05	0,00
2.2.6	GASTOS DIVERSOS	149.070,00	0,00	149.070,00	177.377,72	177.377,72	-28.307,72	165.735,08	11.642,64
2.2.6.02	PUBLICIDAD Y PROPAGANDA	17.450,00	0,00	17.450,00	0,00	0,00	17.450,00	0,00	0,00
2.2.6.03	JURIDICOS, CONTENCIOSOS	24.160,00	0,00	24.160,00	2.194,93	2.194,93	21.965,07	2.194,93	0,00




Información a fecha: 31/12/2019

Unidad monetaria: Euros

Clasificación Orgánica 1501 SERVICIO RIOJANO DE SALUD / COMPLEJO HOSPITALARIO Y 061

Clasificación Funcional 3122 PRODUCCIÓN DE BIENES PÚBLICOS DE CARÁCTER PREFERENTE / SANIDAD / HOSPITALES, SERVICIOS ASISTENCIALES Y CENTROS DE SALUD / ATENCIÓN ESPECIALIZADA

Clasificación Económica	Denominación	Presupuesto Inicial	Modificaciones de Crédito	Crédito Definitivo	Gastos Comprometidos	Obligaciones Reconocidas	Remanentes de Crédito	Pagos	Obligaciones Pdes. de Pago
2.2.6.04	GASTOS DERIVADOS DE ASISTENCIA RELIGIOSA	61.750,00	0,00	61.750,00	63.619,28	63.619,28	-1.869,28	51.976,64	11.642,64
2.2.6.06	REUNIONES, CONFERENCIAS Y CURSOS	10,00	0,00	10,00	109,20	109,20	-99,20	109,20	0,00
2.2.6.08	PUBLICACIONES Y EDICIONES	800,00	0,00	800,00	362,95	362,95	437,05	362,95	0,00
2.2.6.99	OTROS	44.900,00	0,00	44.900,00	111.091,36	111.091,36	-66.191,36	111.091,36	0,00
2.2.7	TRABAJOS REALIZADOS POR OTRAS EMPRESAS	11.177.046,00	0,00	11.177.046,00	11.067.089,57	11.067.089,57	109.956,43	9.274.540,87	1.792.548,70
2.2.7.00	LIMPIEZA Y ASEO	4.970.818,00	0,00	4.970.818,00	5.040.898,96	5.040.898,96	-70.080,96	4.200.684,23	840.214,73
2.2.7.01	SEGURIDAD	880.544,00	0,00	880.544,00	883.168,45	883.168,45	-2.624,45	734.417,42	148.751,03
2.2.7.02	CLUB DE DIÁLISIS	1.282.500,00	0,00	1.282.500,00	976.540,77	976.540,77	305.959,23	803.351,91	173.188,86
2.2.7.03	OTRAS HEMODIÁLISIS EN CENTROS NO HOSPITALARIOS	521.002,00	0,00	521.002,00	560.198,81	560.198,81	-39.196,81	462.697,43	97.501,38
2.2.7.06	ESTUDIOS Y TRABAJOS TECNICOS	75.495,00	0,00	75.495,00	57.702,38	57.702,38	17.792,62	39.840,32	17.862,06
2.2.7.12	SERVICIOS CONTRATADOS DE COMEDOR	112.360,00	0,00	112.360,00	119.890,72	119.890,72	-7.530,72	112.410,15	7.480,57
2.2.7.13	SERVICIO DE LAVANDERIA	1.957.577,00	0,00	1.957.577,00	1.808.141,60	1.808.141,60	149.435,40	1.557.810,00	250.331,60
2.2.7.14	TERAPIAS RESPIRATORIAS	661.291,00	0,00	661.291,00	661.290,24	661.290,24	0,76	551.075,20	110.215,04
2.2.7.99	OTROS	715.459,00	0,00	715.459,00	959.257,64	959.257,64	-243.798,64	812.254,21	147.003,43
2.3	INDEMNIZACION POR RAZON DEL SERVICIO	61.500,00	-14.266,00	47.234,00	45.404,56	45.404,56	1.829,44	45.404,56	0,00
2.3.0	DIETAS	13.000,00	-9.104,00	3.896,00	3.979,00	3.979,00	-83,00	3.979,00	0,00
2.3.1	LOCOMOCION	47.000,00	-5.162,00	41.838,00	41.425,56	41.425,56	412,44	41.425,56	0,00
2.3.3	OTRAS INDEMNIZACIONES.	1.500,00	0,00	1.500,00	0,00	0,00	1.500,00	0,00	0,00
2.5	ASISTENCIA SANITARIA CON MEDIOS AJENOS	96.000,00	-40.418,00	55.582,00	54.536,32	54.536,32	1.045,68	47.181,52	7.354,80
2.5.2	CONCIERTOS CON INSTITUCIONES DE ATENCION ESPECIALIZADA	96.000,00	-40.418,00	55.582,00	54.536,32	54.536,32	1.045,68	47.181,52	7.354,80
2.5.2.04	CON ENTIDADES PRIVADAS	96.000,00	-40.418,00	55.582,00	54.536,32	54.536,32	1.045,68	47.181,52	7.354,80
3	GASTOS FINANCIEROS	350.000,00	-305.775,00	44.225,00	44.224,67	44.224,67	0,33	44.224,67	0,00
3.4	DE DEPOSITOS, FIANZAS Y OTROS	350.000,00	-305.775,00	44.225,00	44.224,67	44.224,67	0,33	44.224,67	0,00
3.4.2	INTERESES DE DEMORA	350.000,00	-305.775,00	44.225,00	44.224,67	44.224,67	0,33	44.224,67	0,00
6	INVERSIONES REALES	1.498.890,00	-45.543,00	1.453.347,00	1.558.403,22	1.558.403,22	-105.056,22	975.506,56	582.896,66
6.2	INVERSION NUEVA ASOCIADA AL FUNCIONAMIENTO OPERATIVO DE LOS SERVICIOS	395.000,00	0,00	395.000,00	660.452,59	660.452,59	-265.452,59	476.264,01	184.188,58
6.2.3	MAQUINARIA, INSTALACIONES Y UTILLAJE	365.000,00	0,00	365.000,00	347.484,29	347.484,29	17.515,71	163.295,71	184.188,58
6.2.3.00	ADQUISICION	365.000,00	0,00	365.000,00	242.427,82	242.427,82	122.572,18	163.295,71	79.132,11
6.2.3.01	CONSTRUCCION	0,00	0,00	0,00	105.056,47	105.056,47	-105.056,47	0,00	105.056,47
6.2.5	MOBILIARIO Y ENSERES	30.000,00	0,00	30.000,00	312.968,30	312.968,30	-282.968,30	312.968,30	0,00
6.2.5.00	ADQUISICION	30.000,00	0,00	30.000,00	312.968,30	312.968,30	-282.968,30	312.968,30	0,00
6.3	INVERSION DE REPOSICION ASOCIADA AL FUNCION. OPERAT. DE LOS SERVICIOS	1.103.890,00	-45.543,00	1.058.347,00	897.950,63	897.950,63	160.396,37	499.242,55	398.708,08
6.3.2	EDIFICIOS Y OTRAS CONSTRUCCIONES	10,00	0,00	10,00	0,00	0,00	10,00	0,00	0,00



Gobierno
de La
Rioja

Hacienda

Ejercicio: 2019

SICAP - Sistema de Información Contable

ESTADO DE LIQUIDACIÓN DEL PRESUPUESTO / I. LIQUIDACIÓN DEL PRESUPUESTO DE GASTOS

Página 237


Información a fecha: 31/12/2019

Unidad monetaria: Euros

Clasificación Orgánica 1501 SERVICIO RIOJANO DE SALUD / COMPLEJO HOSPITALARIO Y 061

Clasificación Funcional 3122 PRODUCCIÓN DE BIENES PÚBLICOS DE CARÁCTER PREFERENTE / SANIDAD / HOSPITALES, SERVICIOS ASISTENCIALES Y CENTROS DE SALUD / ATENCIÓN ESPECIALIZADA

Clasificación Económica	Denominación	Presupuesto Inicial	Modificaciones de Crédito	Crédito Definitivo	Gastos Comprometidos	Obligaciones Reconocidas	Remanentes de Crédito	Pagos	Obligaciones Pdes. de Pago
6.3.2.00	ADQUISICION	10,00	0,00	10,00	0,00	0,00	10,00	0,00	0,00
6.3.3	MAQUINARIA, INSTALACIONES Y UTILLAJE	1.033.880,00	-45.543,00	988.337,00	818.185,10	818.185,10	170.151,90	435.799,37	382.385,73
6.3.3.00	ADQUISICION	1.033.880,00	-45.543,00	988.337,00	818.185,10	818.185,10	170.151,90	435.799,37	382.385,73
6.3.5	MOBILIARIO Y ENSERES	70.000,00	0,00	70.000,00	79.765,53	79.765,53	-9.765,53	63.443,18	16.322,35
6.3.5.00	ADQUISICION	70.000,00	0,00	70.000,00	79.765,53	79.765,53	-9.765,53	63.443,18	16.322,35
Total Orgánico / Funcional	1501 / 3122	207.318.615,00	20.955.873,00	228.274.488,00	227.834.235,08	227.834.235,08	440.252,92	208.585.878,59	19.248.356,49



Información a fecha: 31/12/2019

Unidad monetaria: Euros

Clasificación Orgánica 1501 SERVICIO RIOJANO DE SALUD / COMPLEJO HOSPITALARIO Y 061

Clasificación Funcional 3123 PRODUCCIÓN DE BIENES PÚBLICOS DE CARÁCTER PREFERENTE / SANIDAD / HOSPITALES, SERVICIOS ASISTENCIALES Y CENTROS DE SALUD / FORMACIÓN DEL PERSONAL SANITARIO

Clasificación Económica	Denominación	Presupuesto Inicial	Modificaciones de Crédito	Crédito Definitivo	Gastos Comprometidos	Obligaciones Reconocidas	Remanentes de Crédito	Pagos	Obligaciones Pdes. de Pago
1	GASTOS DE PERSONAL	4.868.753,00	512.700,00	5.381.453,00	5.375.226,31	5.375.226,31	6.226,69	5.375.226,31	0,00
1.9	PERSONAL FUNCIONARIO Y ESTATUTARIO DEL SERVICIO RIOJANO DE SALUD	4.868.753,00	512.700,00	5.381.453,00	5.375.226,31	5.375.226,31	6.226,69	5.375.226,31	0,00
1.9.0	RETRIBUCIONES BÁSICAS. FUNCIONARIOS Y ESTATUTARIOS	1.682.725,00	512.700,00	2.195.425,00	1.870.493,61	1.870.493,61	324.931,39	1.870.493,61	0,00
1.9.0.00	SUELDOS DEL GRUPO A1.(EXC.PERSONAL DE CUPO Y EVIS)	1.445.525,00	512.700,00	1.958.225,00	1.663.980,35	1.663.980,35	294.244,65	1.663.980,35	0,00
1.9.0.02	SUELDOS DEL GRUPO A2.(EXC.PERSONAL DE CUPO)	189.108,00	0,00	189.108,00	166.542,06	166.542,06	22.565,94	166.542,06	0,00
1.9.0.07	TRIENIOS	48.092,00	0,00	48.092,00	39.971,20	39.971,20	8.120,80	39.971,20	0,00
1.9.1	RETRIBUCIONES COMPLEMENTARIAS. FUNCIONARIOS Y ESTATUTARIOS	2.043.480,00	0,00	2.043.480,00	2.189.685,46	2.189.685,46	-146.205,46	2.189.685,46	0,00
1.9.1.00	COMPLEMENTO DE DESTINO	30.616,00	0,00	30.616,00	21.137,25	21.137,25	9.478,75	21.137,25	0,00
1.9.1.03	COMPLEMENTO ESPECIFICO PERSONAL SANITARIO NO FACULTATIVO	30.788,00	0,00	30.788,00	23.350,27	23.350,27	7.437,73	23.350,27	0,00
1.9.1.07	COMPLEM.DE ATENCION CONTINUADA PERSONAL SANIT.FACULT.	1.629.833,00	0,00	1.629.833,00	1.804.070,41	1.804.070,41	-174.237,41	1.804.070,41	0,00
1.9.1.08	COMPLEM.DE ATENCION CONTINUADA PERS.SANITARIO NO FACULT.	29.486,00	0,00	29.486,00	34.309,39	34.309,39	-4.823,39	34.309,39	0,00
1.9.1.13	OTROS COMPLEMENTOS	322.757,00	0,00	322.757,00	306.818,14	306.818,14	15.938,86	306.818,14	0,00
1.9.6	INCENTIVOS AL RENDIMIENTO	2.950,00	0,00	2.950,00	10.996,71	10.996,71	-8.046,71	10.996,71	0,00
1.9.6.02	PRODUCTIVIDAD PERSONAL ESTATUTARIO FACTOR FIJO	1.460,00	0,00	1.460,00	978,39	978,39	481,61	978,39	0,00
1.9.6.04	PRODUCTIVIDAD PERSONAL ESTATUTARIO FACTOR VARIABLE	1.490,00	0,00	1.490,00	10.018,32	10.018,32	-8.528,32	10.018,32	0,00
1.9.7	CUOTAS, PREST.Y GASTOS SOC. A CARGO DEL EMPL. PERS.FUNC.,ESTAT.Y PERS.NO L	1.139.598,00	0,00	1.139.598,00	1.304.050,53	1.304.050,53	-164.452,53	1.304.050,53	0,00
1.9.7.00	SEGURIDAD SOCIAL	1.101.592,00	0,00	1.101.592,00	1.274.020,03	1.274.020,03	-172.428,03	1.274.020,03	0,00
1.9.7.05	FORMACION Y PERFECCIONAMIENTO DE PERSONAL	35.546,00	0,00	35.546,00	27.818,62	27.818,62	7.727,38	27.818,62	0,00
1.9.7.08	ACCION SOCIAL	82,00	0,00	82,00	538,34	538,34	-456,34	538,34	0,00
1.9.7.12	MEJORA DE INCAPACIDAD TEMPORAL	2.378,00	0,00	2.378,00	1.673,54	1.673,54	704,46	1.673,54	0,00
2	GASTOS EN BIENES CORRIENTES Y SERVICIOS	117.308,00	107.121,00	224.429,00	136.263,65	136.263,65	88.165,35	109.579,63	26.684,02
2.1	REPARACIONES, MANTENIMIENTO Y CONSERVACION	10.155,00	0,00	10.155,00	7.982,24	7.982,24	2.172,76	2.735,43	5.246,81
2.1.2	EDIFICIOS Y OTRAS CONSTRUCCIONES	9.450,00	0,00	9.450,00	4.088,23	4.088,23	5.361,77	0,00	4.088,23
2.1.2.00	INMOVILIZADO PROPIO	0,00	9.450,00	9.450,00	4.088,23	4.088,23	5.361,77	0,00	4.088,23
2.1.3	MAQUINARIA, INSTALACION Y UTILLAJE	105,00	0,00	105,00	3.638,70	3.638,70	-3.533,70	2.480,12	1.158,58
2.1.3.00	INMOVILIZADO PROPIO	0,00	105,00	105,00	3.638,70	3.638,70	-3.533,70	2.480,12	1.158,58
2.1.5	MOBILIARIO Y ENSERES	600,00	0,00	600,00	255,31	255,31	344,69	255,31	0,00
2.1.5.00	INMOVILIZADO PROPIO	0,00	600,00	600,00	255,31	255,31	344,69	255,31	0,00
2.2	MATERIAL, SUMINISTROS Y OTROS	104.253,00	110.000,00	214.253,00	128.260,73	128.260,73	85.992,27	106.823,52	21.437,21
2.2.0	MATERIAL DE OFICINA	5.310,00	0,00	5.310,00	9.435,63	9.435,63	-4.125,63	9.435,63	0,00
2.2.0.00	ORDINARIO NO INVENTARIABLE	5.200,00	0,00	5.200,00	0,00	0,00	5.200,00	0,00	0,00
2.2.0.01	PRENSA, REVISTAS, LIBROS Y OTRAS PUBLICACIONES	100,00	0,00	100,00	9.435,63	9.435,63	-9.335,63	9.435,63	0,00
2.2.0.02	MATERIAL INFORMATICO NO INVENTARIABLE	10,00	0,00	10,00	0,00	0,00	10,00	0,00	0,00




Información a fecha: 31/12/2019

Unidad monetaria: Euros

Clasificación Orgánica 1501 SERVICIO RIOJANO DE SALUD / COMPLEJO HOSPITALARIO Y 061

Clasificación Funcional 3123 PRODUCCIÓN DE BIENES PÚBLICOS DE CARÁCTER PREFERENTE / SANIDAD / HOSPITALES, SERVICIOS ASISTENCIALES Y CENTROS DE SALUD / FORMACIÓN DEL PERSONAL SANITARIO

Clasificación Económica	Denominación	Presupuesto Inicial	Modificaciones de Crédito	Crédito Definitivo	Gastos Comprometidos	Obligaciones Reconocidas	Remanentes de Crédito	Pagos	Obligaciones Pdtes. de Pago
2.2.1	SUMINISTROS	27.640,00	35.000,00	62.640,00	39.909,76	39.909,76	22.730,24	33.731,90	6.177,86
2.2.1.00	ENERGIA ELECTRICA	11.900,00	0,00	11.900,00	30.220,36	30.220,36	-18.320,36	25.580,32	4.640,04
2.2.1.01	AGUA	400,00	0,00	400,00	128,37	128,37	271,63	128,37	0,00
2.2.1.02	GAS	0,00	35.000,00	35.000,00	3.049,85	3.049,85	31.950,15	1.516,62	1.533,23
2.2.1.03	COMBUSTIBLES Y CARBURANTES	15.300,00	0,00	15.300,00	6.212,92	6.212,92	9.087,08	6.212,92	0,00
2.2.1.17	OTRO MATERIAL SANITARIO	10,00	0,00	10,00	0,00	0,00	10,00	0,00	0,00
2.2.1.18	MATERIAL NO SANITARIO PARA CONSUMO Y REPOSICIÓN	10,00	0,00	10,00	298,26	298,26	-288,26	293,67	4,59
2.2.1.21	INSTRUMENTAL Y PEQUEÑO UTILLAJE SANITARIO	10,00	0,00	10,00	0,00	0,00	10,00	0,00	0,00
2.2.1.22	INSTRUMENTAL Y PEQUEÑO UTILLAJE NO SANITARIO	10,00	0,00	10,00	0,00	0,00	10,00	0,00	0,00
2.2.5	TRIBUTOS	7.100,00	0,00	7.100,00	13.765,44	13.765,44	-6.665,44	13.765,44	0,00
2.2.5.00	LOCALES	7.100,00	0,00	7.100,00	13.765,44	13.765,44	-6.665,44	13.765,44	0,00
2.2.6	GASTOS DIVERSOS	17.510,00	0,00	17.510,00	4.450,16	4.450,16	13.059,84	4.450,16	0,00
2.2.6.02	PUBLICIDAD Y PROPAGANDA	10,00	0,00	10,00	0,00	0,00	10,00	0,00	0,00
2.2.6.06	REUNIONES, CONFERENCIAS Y CURSOS	16.900,00	0,00	16.900,00	4.300,16	4.300,16	12.599,84	4.300,16	0,00
2.2.6.99	OTROS	600,00	0,00	600,00	150,00	150,00	450,00	150,00	0,00
2.2.7	TRABAJOS REALIZADOS POR OTRAS EMPRESAS	46.693,00	75.000,00	121.693,00	60.699,74	60.699,74	60.993,26	45.440,39	15.259,35
2.2.7.00	LIMPIEZA Y ASEO	45.793,00	55.000,00	100.793,00	49.937,43	49.937,43	50.855,57	38.656,20	11.281,23
2.2.7.01	SEGURIDAD	0,00	20.000,00	20.000,00	9.118,46	9.118,46	10.881,54	5.415,86	3.702,60
2.2.7.99	OTROS	900,00	0,00	900,00	1.643,85	1.643,85	-743,85	1.368,33	275,52
2.3	INDEMNIZACION POR RAZON DEL SERVICIO	2.900,00	-2.879,00	21,00	20,68	20,68	0,32	20,68	0,00
2.3.0	DIETAS	1.400,00	-1.400,00	0,00	0,00	0,00	0,00	0,00	0,00
2.3.1	LOCOMOCION	1.500,00	-1.479,00	21,00	20,68	20,68	0,32	20,68	0,00
Total Orgánico / Funcional	1501 / 3123	4.986.061,00	619.821,00	5.605.882,00	5.511.489,96	5.511.489,96	94.392,04	5.484.805,94	26.684,02



Información a fecha: 31/12/2019

Unidad monetaria: Euros

Clasificación Orgánica 1502 SERVICIO RIOJANO DE SALUD / CENTROS DE SALUD

Clasificación Funcional 3121 PRODUCCIÓN DE BIENES PÚBLICOS DE CARÁCTER PREFERENTE / SANIDAD / HOSPITALES, SERVICIOS ASISTENCIALES Y CENTROS DE SALUD / ATENCIÓN PRIMARIA

Clasificación Económica	Denominación	Presupuesto Inicial	Modificaciones de Crédito	Crédito Definitivo	Gastos Comprometidos	Obligaciones Reconocidas	Remanentes de Crédito	Pagos	Obligaciones Pdes. de Pago
1	GASTOS DE PERSONAL	50.593.946,00	1.805.900,00	52.399.846,00	52.398.628,39	52.398.628,39	1.217,61	52.398.628,39	0,00
1.9	PERSONAL FUNCIONARIO Y ESTATUTARIO DEL SERVICIO RIOJANO DE SALUD	50.593.946,00	1.805.900,00	52.399.846,00	52.398.628,39	52.398.628,39	1.217,61	52.398.628,39	0,00
1.9.0	RETRIBUCIONES BÁSICAS. FUNCIONARIOS Y ESTATUTARIOS	13.828.768,00	1.805.900,00	15.634.668,00	14.451.074,57	14.451.074,57	1.183.593,43	14.451.074,57	0,00
1.9.0.00	SUELDOS DEL GRUPO A1(EXC.PERSONAL DE CUPO Y EVIS)	5.439.241,00	1.805.900,00	7.245.141,00	5.723.681,79	5.723.681,79	1.521.459,21	5.723.681,79	0,00
1.9.0.02	SUELDOS DEL GRUPO A2.(EXC.PERSONAL DE CUPO)	4.431.845,00	0,00	4.431.845,00	4.620.628,20	4.620.628,20	-188.783,20	4.620.628,20	0,00
1.9.0.04	SUELDOS DEL GRUPO C1	82.206,00	0,00	82.206,00	64.353,27	64.353,27	17.852,73	64.353,27	0,00
1.9.0.05	SUELDOS DEL GRUPO C2	953.972,00	0,00	953.972,00	1.103.504,87	1.103.504,87	-149.532,87	1.103.504,87	0,00
1.9.0.06	SUELDOS DEL GRUPO E	317.014,00	0,00	317.014,00	302.628,92	302.628,92	14.385,08	302.628,92	0,00
1.9.0.07	TRIENIOS	2.604.490,00	0,00	2.604.490,00	2.636.277,52	2.636.277,52	-31.787,52	2.636.277,52	0,00
1.9.1	RETRIBUCIONES COMPLEMENTARIAS. FUNCIONARIOS Y ESTATUTARIOS	15.998.463,00	0,00	15.998.463,00	16.329.035,55	16.329.035,55	-330.572,55	16.329.035,55	0,00
1.9.1.00	COMPLEMENTO DE DESTINO	4.265.691,00	0,00	4.265.691,00	4.436.486,70	4.436.486,70	-170.795,70	4.436.486,70	0,00
1.9.1.01	COMPLEMENTO ESPECIFICO PERSONAL NO SANITARIO	257.510,00	0,00	257.510,00	257.477,41	257.477,41	32,59	257.477,41	0,00
1.9.1.02	COMPLEMENTO ESPECIFICO PERSONAL SANITARIO FACULTATIVO	1.276.840,00	0,00	1.276.840,00	1.346.406,57	1.346.406,57	-69.566,57	1.346.406,57	0,00
1.9.1.03	COMPLEMENTO ESPECIFICO PERSONAL SANITARIO NO FACULTATIVO	999.394,00	0,00	999.394,00	1.041.984,69	1.041.984,69	-42.590,69	1.041.984,69	0,00
1.9.1.05	TURNICIDAD PERSONAL NO SANITARIO	1.202,00	0,00	1.202,00	1.721,83	1.721,83	-519,83	1.721,83	0,00
1.9.1.07	COMPLEM.DE ATENCION CONTINUADA PERSONAL SANIT.FACULT.	3.012.900,00	0,00	3.012.900,00	3.271.305,94	3.271.305,94	-258.405,94	3.271.305,94	0,00
1.9.1.08	COMPLEM.DE ATENCION CONTINUADA PERS.SANITARIO NO FACULT.	2.099.811,00	0,00	2.099.811,00	2.256.801,28	2.256.801,28	-156.990,28	2.256.801,28	0,00
1.9.1.09	COMPLEM.DE ATENCION CONTINUADA PERS.NO SANITARIO	134.191,00	0,00	134.191,00	164.652,13	164.652,13	-30.461,13	164.652,13	0,00
1.9.1.11	OTROS COMPLEMENTOS ABSORBIBLES	4.455,00	0,00	4.455,00	0,00	0,00	4.455,00	0,00	0,00
1.9.1.13	OTROS COMPLEMENTOS	3.946.469,00	0,00	3.946.469,00	3.552.199,00	3.552.199,00	394.270,00	3.552.199,00	0,00
1.9.3	RETRIBUCIONES DE OTRO PERSONAL ESTATUTARIO TEMPORAL	4.266.797,00	0,00	4.266.797,00	4.066.938,63	4.066.938,63	199.858,37	4.066.938,63	0,00
1.9.3.00	SUELDOS DEL GRUPO A1	924.776,00	0,00	924.776,00	641.003,41	641.003,41	283.772,59	641.003,41	0,00
1.9.3.01	SUELDOS DEL GRUPO A2	743.811,00	0,00	743.811,00	840.861,50	840.861,50	-97.050,50	840.861,50	0,00
1.9.3.02	SUELDOS DEL GRUPO C1	5.719,00	0,00	5.719,00	16.268,07	16.268,07	-10.549,07	16.268,07	0,00
1.9.3.03	SUELDOS DEL GRUPO C2	128.163,00	0,00	128.163,00	215.527,52	215.527,52	-87.364,52	215.527,52	0,00
1.9.3.04	SUELDOS DEL GRUPO E	118.333,00	0,00	118.333,00	169.341,10	169.341,10	-51.008,10	169.341,10	0,00
1.9.3.05	TRIENIOS PERSONAL TEMPORAL	193.255,00	0,00	193.255,00	165.003,62	165.003,62	28.251,38	165.003,62	0,00
1.9.3.06	RETRIBUCIONES COMPLEMENTARIAS	2.152.740,00	0,00	2.152.740,00	2.018.933,41	2.018.933,41	133.806,59	2.018.933,41	0,00
1.9.5	LABORAL EVENTUAL	87.210,00	0,00	87.210,00	0,00	0,00	87.210,00	0,00	0,00
1.9.5.00	RETRIBUCIONES BASICAS Y OTRAS REMUNERACIONES	87.210,00	0,00	87.210,00	0,00	0,00	87.210,00	0,00	0,00
1.9.6	INCENTIVOS AL RENDIMIENTO	6.611.354,00	0,00	6.611.354,00	6.915.333,09	6.915.333,09	-303.979,09	6.915.333,09	0,00
1.9.6.02	PRODUCTIVIDAD PERSONAL ESTATUTARIO FACTOR FIJO	5.217.087,00	0,00	5.217.087,00	5.628.252,96	5.628.252,96	-411.165,96	5.628.252,96	0,00
1.9.6.03	PRODUCTIVIDAD PERSONAL DE ASIST.PÚBL.DOMICILIO FACTOR FIJO	906.492,00	0,00	906.492,00	794.066,97	794.066,97	112.425,03	794.066,97	0,00



Información a fecha: 31/12/2019

Unidad monetaria: Euros

Clasificación Orgánica 1502 SERVICIO RIOJANO DE SALUD / CENTROS DE SALUD

Clasificación Funcional 3121 PRODUCCIÓN DE BIENES PÚBLICOS DE CARÁCTER PREFERENTE / SANIDAD / HOSPITALES, SERVICIOS ASISTENCIALES Y CENTROS DE SALUD / ATENCIÓN PRIMARIA

Clasificación Económica	Denominación	Presupuesto Inicial	Modificaciones de Crédito	Crédito Definitivo	Gastos Comprometidos	Obligaciones Reconocidas	Remanentes de Crédito	Pagos	Obligaciones Pdtes. de Pago
1.9.6.04	PRODUCTIVIDAD PERSONAL ESTATUTARIO FACTOR VARIABLE	487.775,00	0,00	487.775,00	493.013,16	493.013,16	-5.238,16	493.013,16	0,00
1.9.7	CUOTAS, PREST.Y GASTOS SOC. A CARGO DEL EMPL. PERS.FUNC.,ESTAT.Y PERS.NO L	9.798.678,00	0,00	9.798.678,00	10.629.116,28	10.629.116,28	-830.438,28	10.629.116,28	0,00
1.9.7.00	SEGURIDAD SOCIAL	9.186.404,00	0,00	9.186.404,00	9.847.504,89	9.847.504,89	-661.100,89	9.847.504,89	0,00
1.9.7.01	PRESTACIONES COMPLEMENTARIAS. PENSIONES A FUNCIONARIOS	157.764,00	0,00	157.764,00	146.628,89	146.628,89	11.135,11	146.628,89	0,00
1.9.7.05	FORMACION Y PERFECCIONAMIENTO DE PERSONAL	16.351,00	0,00	16.351,00	9.639,75	9.639,75	6.711,25	9.639,75	0,00
1.9.7.07	TRANSPORTE DE PERSONAL	53.954,00	0,00	53.954,00	104.085,92	104.085,92	-50.131,92	104.085,92	0,00
1.9.7.08	ACCION SOCIAL	71.945,00	0,00	71.945,00	84.915,75	84.915,75	-12.970,75	84.915,75	0,00
1.9.7.12	MEJORA DE INCAPACIDAD TEMPORAL	312.260,00	0,00	312.260,00	436.341,08	436.341,08	-124.081,08	436.341,08	0,00
1.9.9	OTRAS RETRIBUCIONES	2.676,00	0,00	2.676,00	7.130,27	7.130,27	-4.454,27	7.130,27	0,00
1.9.9.01	RETRIBUCIÓN TRIBUNALES	2.676,00	0,00	2.676,00	7.130,27	7.130,27	-4.454,27	7.130,27	0,00
1.9.9.09	OTRAS	0,00	0,00	0,00	0,00	0,00	0,00	0,00	0,00
2	GASTOS EN BIENES CORRIENTES Y SERVICIOS	3.906.370,00	99.742,00	4.006.112,00	3.795.193,64	3.795.193,64	210.918,36	3.272.433,35	522.760,29
2.0	ARRENDAMIENTOS Y CANONES	42.700,00	-9.401,00	33.299,00	33.297,54	33.297,54	1,46	27.811,68	5.485,86
2.0.3	MAQUINARIA, INSTALACION Y UTILLAJE	1.000,00	-617,00	383,00	382,38	382,38	0,62	382,38	0,00
2.0.4	MATERIAL DE TRANSPORTE	41.700,00	-8.784,00	32.916,00	32.915,16	32.915,16	0,84	27.429,30	5.485,86
2.1	REPARACIONES, MANTENIMIENTO Y CONSERVACION	544.726,00	74.792,00	619.518,00	425.149,21	425.149,21	194.368,79	322.763,72	102.385,49
2.1.2	EDIFICIOS Y OTRAS CONSTRUCCIONES	131.250,00	0,00	131.250,00	93.638,66	93.638,66	37.611,34	69.992,57	23.646,09
2.1.2.00	INMOVILIZADO PROPIO	0,00	131.250,00	131.250,00	93.638,66	93.638,66	37.611,34	69.992,57	23.646,09
2.1.3	MAQUINARIA, INSTALACION Y UTILLAJE	360.276,00	74.792,00	435.068,00	314.482,04	314.482,04	120.585,96	243.120,26	71.361,78
2.1.3.00	INMOVILIZADO PROPIO	0,00	435.068,00	435.068,00	314.482,04	314.482,04	120.585,96	243.120,26	71.361,78
2.1.4	ELEMENTOS DE TRANSPORTE	5.880,00	0,00	5.880,00	1.352,33	1.352,33	4.527,67	1.288,48	63,85
2.1.4.00	INMOVILIZADO PROPIO	0,00	5.880,00	5.880,00	1.352,33	1.352,33	4.527,67	1.288,48	63,85
2.1.5	MOBILIARIO Y ENSERES	46.620,00	0,00	46.620,00	15.676,18	15.676,18	30.943,82	8.362,41	7.313,77
2.1.5.00	INMOVILIZADO PROPIO	0,00	46.620,00	46.620,00	15.676,18	15.676,18	30.943,82	8.362,41	7.313,77
2.1.9	OTRO INMOVILIZADO MATERIAL	700,00	0,00	700,00	0,00	0,00	700,00	0,00	0,00
2.1.9.00	INMOVILIZADO PROPIO	0,00	700,00	700,00	0,00	0,00	700,00	0,00	0,00
2.2	MATERIAL, SUMINISTROS Y OTROS	3.161.144,00	65.000,00	3.226.144,00	3.210.309,66	3.210.309,66	15.834,34	2.795.420,72	414.888,94
2.2.1	SUMINISTROS	688.725,00	65.000,00	753.725,00	581.724,73	581.724,73	172.000,27	525.929,21	55.795,52
2.2.1.00	ENERGIA ELECTRICA	487.800,00	65.000,00	552.800,00	385.040,54	385.040,54	167.759,46	352.974,26	32.066,28
2.2.1.01	AGUA	15.000,00	0,00	15.000,00	12.010,53	12.010,53	2.989,47	12.010,53	0,00
2.2.1.02	GAS	152.000,00	0,00	152.000,00	176.079,98	176.079,98	-24.079,98	152.350,74	23.729,24
2.2.1.03	COMBUSTIBLES Y CARBURANTES	33.925,00	0,00	33.925,00	8.593,68	8.593,68	25.331,32	8.593,68	0,00
2.2.2	COMUNICACIONES	9.000,00	0,00	9.000,00	9.651,35	9.651,35	-651,35	8.367,66	1.283,69



Información a fecha: 31/12/2019

Unidad monetaria: Euros

Clasificación Orgánica 1502 SERVICIO RIOJANO DE SALUD / CENTROS DE SALUD

Clasificación Funcional 3121 PRODUCCIÓN DE BIENES PÚBLICOS DE CARÁCTER PREFERENTE / SANIDAD / HOSPITALES, SERVICIOS ASISTENCIALES Y CENTROS DE SALUD / ATENCIÓN PRIMARIA

Clasificación Económica	Denominación	Presupuesto Inicial	Modificaciones de Crédito	Crédito Definitivo	Gastos Comprometidos	Obligaciones Reconocidas	Remanentes de Crédito	Pagos	Obligaciones Pdtes. de Pago
2.2.2.01	POSTALES	9.000,00	0,00	9.000,00	9.651,35	9.651,35	-651,35	8.367,66	1.283,69
2.2.3	TRANSPORTES	725.000,00	0,00	725.000,00	789.585,60	789.585,60	-64.585,60	687.722,12	101.863,48
2.2.5	TRIBUTOS	129.210,00	0,00	129.210,00	148.581,05	148.581,05	-19.371,05	148.581,05	0,00
2.2.5.00	LOCALES	129.100,00	0,00	129.100,00	148.013,73	148.013,73	-18.913,73	148.013,73	0,00
2.2.5.01	AUTONOMICAS	10,00	0,00	10,00	87,72	87,72	-77,72	87,72	0,00
2.2.5.02	ESTATALES	100,00	0,00	100,00	479,60	479,60	-379,60	479,60	0,00
2.2.6	GASTOS DIVERSOS	4.510,00	0,00	4.510,00	1.847,95	1.847,95	2.662,05	1.847,95	0,00
2.2.6.02	PUBLICIDAD Y PROPAGANDA	2.000,00	0,00	2.000,00	0,00	0,00	2.000,00	0,00	0,00
2.2.6.03	JURIDICOS, CONTENCIOSOS	10,00	0,00	10,00	0,00	0,00	10,00	0,00	0,00
2.2.6.06	REUNIONES, CONFERENCIAS Y CURSOS	2.000,00	0,00	2.000,00	690,00	690,00	1.310,00	690,00	0,00
2.2.6.99	OTROS	500,00	0,00	500,00	1.157,95	1.157,95	-657,95	1.157,95	0,00
2.2.7	TRABAJOS REALIZADOS POR OTRAS EMPRESAS	1.604.699,00	0,00	1.604.699,00	1.678.918,98	1.678.918,98	-74.219,98	1.422.972,73	255.946,25
2.2.7.00	LIMPIEZA Y ASEO	1.162.656,00	0,00	1.162.656,00	1.214.910,51	1.214.910,51	-52.254,51	1.011.749,33	203.161,18
2.2.7.01	SEGURIDAD	122.033,00	0,00	122.033,00	154.139,43	154.139,43	-32.106,43	120.972,53	33.166,90
2.2.7.06	ESTUDIOS Y TRABAJOS TECNICOS	10,00	0,00	10,00	1.633,50	1.633,50	-1.623,50	0,00	1.633,50
2.2.7.12	SERVICIOS CONTRATADOS DE COMEDOR	195.000,00	0,00	195.000,00	221.132,46	221.132,46	-26.132,46	221.132,46	0,00
2.2.7.99	OTROS	125.000,00	0,00	125.000,00	87.103,08	87.103,08	37.896,92	69.118,41	17.984,67
2.3	INDEMNIZACION POR RAZON DEL SERVICIO	157.800,00	-30.649,00	127.151,00	126.437,23	126.437,23	713,77	126.437,23	0,00
2.3.0	DIETAS	6.000,00	-5.921,00	79,00	78,12	78,12	0,88	78,12	0,00
2.3.1	LOCOMOCION	15.000,00	-12.832,00	2.168,00	2.453,82	2.453,82	-285,82	2.453,82	0,00
2.3.3	OTRAS INDEMNIZACIONES.	136.800,00	-11.896,00	124.904,00	123.905,29	123.905,29	998,71	123.905,29	0,00
6	INVERSIONES REALES	361.113,00	-99.609,00	261.504,00	317.182,80	317.182,80	-55.678,80	230.829,59	86.353,21
6.2	INVERSION NUEVA ASOCIADA AL FUNCIONAMIENTO OPERATIVO DE LOS SERVICIOS	129.710,00	-92.028,00	37.682,00	118.030,27	118.030,27	-80.348,27	43.671,57	74.358,70
6.2.2	EDIFICIOS Y OTRAS CONSTRUCCIONES	0,00	0,00	0,00	18.678,77	18.678,77	-18.678,77	0,00	18.678,77
6.2.2.00	ADQUISICION	0,00	0,00	0,00	18.678,77	18.678,77	-18.678,77	0,00	18.678,77
6.2.3	MAQUINARIA, INSTALACIONES Y UTILLAJE	129.700,00	-92.028,00	37.672,00	93.351,71	93.351,71	-55.679,71	37.671,78	55.679,93
6.2.3.00	ADQUISICION	129.700,00	-92.028,00	37.672,00	37.671,78	37.671,78	0,22	37.671,78	0,00
6.2.3.01	CONSTRUCCION	0,00	0,00	0,00	55.679,93	55.679,93	-55.679,93	0,00	55.679,93
6.2.5	MOBILIARIO Y ENSERES	10,00	0,00	10,00	5.999,79	5.999,79	-5.989,79	5.999,79	0,00
6.2.5.00	ADQUISICION	10,00	0,00	10,00	5.999,79	5.999,79	-5.989,79	5.999,79	0,00
6.3	INVERSION DE REPOSICION ASOCIADA AL FUNCION. OPERAT. DE LOS SERVICIOS	231.403,00	-7.581,00	223.822,00	199.152,53	199.152,53	24.669,47	187.158,02	11.994,51
6.3.2	EDIFICIOS Y OTRAS CONSTRUCCIONES	10,00	0,00	10,00	0,00	0,00	10,00	0,00	0,00
6.3.2.00	ADQUISICION	10,00	0,00	10,00	0,00	0,00	10,00	0,00	0,00



**Gobierno
de La
Rioja**

Hacienda

Ejercicio: 2019

SICAP - Sistema de Información Contable

ESTADO DE LIQUIDACIÓN DEL PRESUPUESTO / I. LIQUIDACIÓN DEL PRESUPUESTO DE GASTOS

Página 243

Información a fecha: 31/12/2019

Unidad monetaria: Euros

Clasificación Orgánica 1502 SERVICIO RIOJANO DE SALUD / CENTROS DE SALUD

Clasificación Funcional 3121 PRODUCCIÓN DE BIENES PÚBLICOS DE CARÁCTER PREFERENTE / SANIDAD / HOSPITALES, SERVICIOS ASISTENCIALES Y CENTROS DE SALUD / ATENCIÓN PRIMARIA

Clasificación Económica	Denominación	Presupuesto Inicial	Modificaciones de Crédito	Crédito Definitivo	Gastos Comprometidos	Obligaciones Reconocidas	Remanentes de Crédito	Pagos	Obligaciones Pdes. de Pago
6.3.3	MAQUINARIA, INSTALACIONES Y UTILLAJE	209.818,00	-7.581,00	202.237,00	176.535,76	176.535,76	25.701,24	164.797,47	11.738,29
6.3.3.00	ADQUISICION	209.818,00	-7.581,00	202.237,00	176.535,76	176.535,76	25.701,24	164.797,47	11.738,29
6.3.5	MOBILIARIO Y ENSERES	21.575,00	0,00	21.575,00	22.616,77	22.616,77	-1.041,77	22.360,55	256,22
6.3.5.00	ADQUISICION	21.575,00	0,00	21.575,00	22.616,77	22.616,77	-1.041,77	22.360,55	256,22
Total Orgánico / Funcional	1502 / 3121	54.861.429,00	1.806.033,00	56.667.462,00	56.511.004,83	56.511.004,83	156.457,17	55.901.891,33	609.113,50



Información a fecha: 31/12/2019

Unidad monetaria: Euros

Clasificación Orgánica 1502 SERVICIO RIOJANO DE SALUD / CENTROS DE SALUD

Clasificación Funcional 3123 PRODUCCIÓN DE BIENES PÚBLICOS DE CARÁCTER PREFERENTE / SANIDAD / HOSPITALES, SERVICIOS ASISTENCIALES Y CENTROS DE SALUD / FORMACIÓN DEL PERSONAL SANITARIO

Clasificación Económica	Denominación	Presupuesto Inicial	Modificaciones de Crédito	Crédito Definitivo	Gastos Comprometidos	Obligaciones Reconocidas	Remanentes de Crédito	Pagos	Obligaciones Pdes. de Pago
1	GASTOS DE PERSONAL	1.919.049,00	619.107,00	2.538.156,00	2.537.516,07	2.537.516,07	639,93	2.537.516,07	0,00
1.9	PERSONAL FUNCIONARIO Y ESTATUTARIO DEL SERVICIO RIOJANO DE SALUD	1.919.049,00	619.107,00	2.538.156,00	2.537.516,07	2.537.516,07	639,93	2.537.516,07	0,00
1.9.0	RETRIBUCIONES BÁSICAS. FUNCIONARIOS Y ESTATUTARIOS	634.779,00	619.107,00	1.253.886,00	880.004,33	880.004,33	373.881,67	880.004,33	0,00
1.9.0.00	SUELDOS DEL GRUPO A1.(EXC.PERSONAL DE CUPO Y EVIS)	625.645,00	619.107,00	1.244.752,00	874.209,75	874.209,75	370.542,25	874.209,75	0,00
1.9.0.07	TRIENIOS	9.134,00	0,00	9.134,00	5.794,58	5.794,58	3.339,42	5.794,58	0,00
1.9.1	RETRIBUCIONES COMPLEMENTARIAS. FUNCIONARIOS Y ESTATUTARIOS	822.909,00	0,00	822.909,00	1.050.967,07	1.050.967,07	-228.058,07	1.050.967,07	0,00
1.9.1.07	COMPLEM.DE ATENCION CONTINUADA PERSONAL SANIT.FACULT.	727.320,00	0,00	727.320,00	927.406,13	927.406,13	-200.086,13	927.406,13	0,00
1.9.1.13	OTROS COMPLEMENTOS	95.589,00	0,00	95.589,00	123.560,94	123.560,94	-27.971,94	123.560,94	0,00
1.9.7	CUOTAS, PREST.Y GASTOS SOC. A CARGO DEL EMPL. PERS.FUNC.,ESTAT Y PERS.NO L	461.361,00	0,00	461.361,00	606.544,67	606.544,67	-145.183,67	606.544,67	0,00
1.9.7.00	SEGURIDAD SOCIAL	459.994,00	0,00	459.994,00	605.449,20	605.449,20	-145.455,20	605.449,20	0,00
1.9.7.08	ACCION SOCIAL	993,00	0,00	993,00	178,34	178,34	814,66	178,34	0,00
1.9.7.12	MEJORA DE INCAPACIDAD TEMPORAL	374,00	0,00	374,00	917,13	917,13	-543,13	917,13	0,00
Total Orgánico / Funcional	1502 / 3123	1.919.049,00	619.107,00	2.538.156,00	2.537.516,07	2.537.516,07	639,93	2.537.516,07	0,00



Información a fecha: 31/12/2019

Unidad monetaria: Euros

Clasificación Orgánica 1503 SERVICIO RIOJANO DE SALUD / CENTRO ASISTENCIAL DE ALBELDA

Clasificación Funcional 3122 PRODUCCIÓN DE BIENES PÚBLICOS DE CARÁCTER PREFERENTE / SANIDAD / HOSPITALES, SERVICIOS ASISTENCIALES Y CENTROS DE SALUD / ATENCIÓN ESPECIALIZADA

Clasificación Económica	Denominación	Presupuesto Inicial	Modificaciones de Crédito	Crédito Definitivo	Gastos Comprometidos	Obligaciones Reconocidas	Remanentes de Crédito	Pagos	Obligaciones Pdes. de Pago
1	GASTOS DE PERSONAL	3.921.094,00	686.900,00	4.607.994,00	4.586.810,05	4.586.810,05	21.183,95	4.586.810,05	0,00
1.9	PERSONAL FUNCIONARIO Y ESTATUTARIO DEL SERVICIO RIOJANO DE SALUD	3.921.094,00	686.900,00	4.607.994,00	4.586.810,05	4.586.810,05	21.183,95	4.586.810,05	0,00
1.9.0	RETRIBUCIONES BÁSICAS. FUNCIONARIOS Y ESTATUTARIOS	1.268.642,00	686.900,00	1.955.542,00	1.473.793,87	1.473.793,87	481.748,13	1.473.793,87	0,00
1.9.0.00	SUELDOS DEL GRUPO A1.(EXC.PERSONAL DE CUPO Y EVIS)	42.411,00	686.900,00	729.311,00	39.940,51	39.940,51	689.370,49	39.940,51	0,00
1.9.0.02	SUELDOS DEL GRUPO A2.(EXC.PERSONAL DE CUPO)	224.346,00	0,00	224.346,00	257.855,91	257.855,91	-33.509,91	257.855,91	0,00
1.9.0.05	SUELDOS DEL GRUPO C2	730.976,00	0,00	730.976,00	898.561,77	898.561,77	-167.585,77	898.561,77	0,00
1.9.0.06	SUELDOS DEL GRUPO E	102.475,00	0,00	102.475,00	104.711,52	104.711,52	-2.236,52	104.711,52	0,00
1.9.0.07	TRIENIOS	168.434,00	0,00	168.434,00	172.724,16	172.724,16	-4.290,16	172.724,16	0,00
1.9.1	RETRIBUCIONES COMPLEMENTARIAS. FUNCIONARIOS Y ESTATUTARIOS	1.240.449,00	0,00	1.240.449,00	1.276.350,63	1.276.350,63	-35.901,63	1.276.350,63	0,00
1.9.1.00	COMPLEMENTO DE DESTINO	389.718,00	0,00	389.718,00	415.346,30	415.346,30	-25.628,30	415.346,30	0,00
1.9.1.01	COMPLEMENTO ESPECIFICO PERSONAL NO SANITARIO	32.881,00	0,00	32.881,00	34.148,92	34.148,92	-1.267,92	34.148,92	0,00
1.9.1.02	COMPLEMENTO ESPECIFICO PERSONAL SANITARIO FACULTATIVO	9.775,00	0,00	9.775,00	9.357,84	9.357,84	417,16	9.357,84	0,00
1.9.1.03	COMPLEMENTO ESPECIFICO PERSONAL SANITARIO NO FACULTATIVO	226.962,00	0,00	226.962,00	249.147,99	249.147,99	-22.185,99	249.147,99	0,00
1.9.1.04	TURNICIDAD PERSONAL SANITARIO NO FACULTATIVO	31.829,00	0,00	31.829,00	32.863,96	32.863,96	-1.034,96	32.863,96	0,00
1.9.1.05	TURNICIDAD PERSONAL NO SANITARIO	4.107,00	0,00	4.107,00	4.246,10	4.246,10	-139,10	4.246,10	0,00
1.9.1.07	COMPLEM.DE ATENCION CONTINUADA PERSONAL SANIT.FACULT.	7.369,00	0,00	7.369,00	13.704,90	13.704,90	-6.335,90	13.704,90	0,00
1.9.1.08	COMPLEM.DE ATENCION CONTINUADA PERS.SANITARIO NO FACULT.	233.903,00	0,00	233.903,00	254.443,65	254.443,65	-20.540,65	254.443,65	0,00
1.9.1.09	COMPLEM.DE ATENCION CONTINUADA PERS.NO SANITARIO	32.400,00	0,00	32.400,00	37.108,95	37.108,95	-4.708,95	37.108,95	0,00
1.9.1.13	OTROS COMPLEMENTOS	271.505,00	0,00	271.505,00	225.982,02	225.982,02	45.522,98	225.982,02	0,00
1.9.3	RETRIBUCIONES DE OTRO PERSONAL ESTATUTARIO TEMPORAL	233.599,00	0,00	233.599,00	511.171,39	511.171,39	-277.572,39	511.171,39	0,00
1.9.3.01	SUELDOS DEL GRUPO A2	38.311,00	0,00	38.311,00	72.686,67	72.686,67	-34.375,67	72.686,67	0,00
1.9.3.03	SUELDOS DEL GRUPO C2	67.475,00	0,00	67.475,00	152.497,09	152.497,09	-85.022,09	152.497,09	0,00
1.9.3.04	SUELDOS DEL GRUPO E	15.730,00	0,00	15.730,00	45.927,74	45.927,74	-30.197,74	45.927,74	0,00
1.9.3.05	TRIENIOS PERSONAL TEMPORAL	4.843,00	0,00	4.843,00	6.484,66	6.484,66	-1.641,66	6.484,66	0,00
1.9.3.06	RETRIBUCIONES COMPLEMENTARIAS	107.240,00	0,00	107.240,00	233.575,23	233.575,23	-126.335,23	233.575,23	0,00
1.9.4	LABORAL FIJO	99.121,00	0,00	99.121,00	86.496,70	86.496,70	12.624,30	86.496,70	0,00
1.9.4.00	RETRIBUCIONES BÁSICAS Y OTRAS REMUNERACIONES	99.121,00	0,00	99.121,00	86.496,70	86.496,70	12.624,30	86.496,70	0,00
1.9.5	LABORAL EVENTUAL	30.958,00	0,00	30.958,00	15.867,56	15.867,56	15.090,44	15.867,56	0,00
1.9.5.00	RETRIBUCIONES BASICAS Y OTRAS REMUNERACIONES	30.958,00	0,00	30.958,00	15.867,56	15.867,56	15.090,44	15.867,56	0,00
1.9.6	INCENTIVOS AL RENDIMIENTO	134.492,00	0,00	134.492,00	137.531,89	137.531,89	-3.039,89	137.531,89	0,00
1.9.6.02	PRODUCTIVIDAD PERSONAL ESTATUTARIO FACTOR FIJO	107.048,00	0,00	107.048,00	109.431,07	109.431,07	-2.383,07	109.431,07	0,00
1.9.6.04	PRODUCTIVIDAD PERSONAL ESTATUTARIO FACTOR VARIABLE	27.444,00	0,00	27.444,00	28.100,82	28.100,82	-656,82	28.100,82	0,00
1.9.7	CUOTAS, PREST.Y GASTOS SOC. A CARGO DEL EMPL. PERS.FUNC.,ESTAT.Y PERS.NO L	913.478,00	0,00	913.478,00	1.084.965,13	1.084.965,13	-171.487,13	1.084.965,13	0,00



Información a fecha: 31/12/2019

Unidad monetaria: Euros

Clasificación Orgánica 1503 SERVICIO RIOJANO DE SALUD / CENTRO ASISTENCIAL DE ALBELDA

Clasificación Funcional 3122 PRODUCCIÓN DE BIENES PÚBLICOS DE CARÁCTER PREFERENTE / SANIDAD / HOSPITALES, SERVICIOS ASISTENCIALES Y CENTROS DE SALUD / ATENCIÓN ESPECIALIZADA

Clasificación Económica	Denominación	Presupuesto Inicial	Modificaciones de Crédito	Crédito Definitivo	Gastos Comprometidos	Obligaciones Reconocidas	Remanentes de Crédito	Pagos	Obligaciones Pdes. de Pago
1.9.7.00	SEGURIDAD SOCIAL	840.395,00	0,00	840.395,00	1.017.493,31	1.017.493,31	-177.098,31	1.017.493,31	0,00
1.9.7.08	ACCION SOCIAL	21.629,00	0,00	21.629,00	17.404,94	17.404,94	4.224,06	17.404,94	0,00
1.9.7.12	MEJORA DE INCAPACIDAD TEMPORAL	51.454,00	0,00	51.454,00	50.066,88	50.066,88	1.387,12	50.066,88	0,00
1.9.9	OTRAS RETRIBUCIONES	355,00	0,00	355,00	632,88	632,88	-277,88	632,88	0,00
1.9.9.01	RETRIBUCIÓN TRIBUNALES	355,00	0,00	355,00	632,88	632,88	-277,88	632,88	0,00
2	GASTOS EN BIENES CORRIENTES Y SERVICIOS	942.447,00	-50.234,00	892.213,00	844.390,83	844.390,83	47.822,17	674.429,72	169.961,11
2.1	REPARACIONES, MANTENIMIENTO Y CONSERVACION	61.187,00	25.000,00	86.187,00	42.033,44	42.033,44	44.153,56	24.606,30	17.427,14
2.1.2	EDIFICIOS Y OTRAS CONSTRUCCIONES	15.120,00	0,00	15.120,00	13.441,24	13.441,24	1.678,76	1.873,66	11.567,58
2.1.2.00	INMOVILIZADO PROPIO	0,00	15.120,00	15.120,00	13.441,24	13.441,24	1.678,76	1.873,66	11.567,58
2.1.3	MAQUINARIA, INSTALACION Y UTILLAJE	40.672,00	25.000,00	65.672,00	26.116,06	26.116,06	39.555,94	20.311,55	5.804,51
2.1.3.00	INMOVILIZADO PROPIO	0,00	65.672,00	65.672,00	26.116,06	26.116,06	39.555,94	20.311,55	5.804,51
2.1.4	ELEMENTOS DE TRANSPORTE	1.995,00	0,00	1.995,00	145,36	145,36	1.849,64	90,31	55,05
2.1.4.00	INMOVILIZADO PROPIO	0,00	1.995,00	1.995,00	145,36	145,36	1.849,64	90,31	55,05
2.1.5	MOBILIARIO Y ENSERES	2.500,00	0,00	2.500,00	2.330,78	2.330,78	169,22	2.330,78	0,00
2.1.5.00	INMOVILIZADO PROPIO	0,00	2.500,00	2.500,00	2.330,78	2.330,78	169,22	2.330,78	0,00
2.1.9	OTRO INMOVILIZADO MATERIAL	900,00	0,00	900,00	0,00	0,00	900,00	0,00	0,00
2.1.9.00	INMOVILIZADO PROPIO	0,00	900,00	900,00	0,00	0,00	900,00	0,00	0,00
2.2	MATERIAL, SUMINISTROS Y OTROS	881.260,00	-75.234,00	806.026,00	802.357,39	802.357,39	3.668,61	649.823,42	152.533,97
2.2.0	MATERIAL DE OFICINA	575,00	0,00	575,00	612,51	612,51	-37,51	559,41	53,10
2.2.0.01	PRENSA, REVISTAS, LIBROS Y OTRAS PUBLICACIONES	575,00	0,00	575,00	612,51	612,51	-37,51	559,41	53,10
2.2.1	SUMINISTROS	163.110,00	0,00	163.110,00	127.518,51	127.518,51	35.591,49	113.690,61	13.827,90
2.2.1.00	ENERGIA ELECTRICA	87.200,00	0,00	87.200,00	73.210,19	73.210,19	13.989,81	67.959,60	5.250,59
2.2.1.01	AGUA	5.400,00	0,00	5.400,00	5.962,11	5.962,11	-562,11	3.649,80	2.312,31
2.2.1.02	GAS	70.000,00	0,00	70.000,00	48.080,96	48.080,96	21.919,04	42.081,21	5.999,75
2.2.1.03	COMBUSTIBLES Y CARBURANTES	10,00	0,00	10,00	0,00	0,00	10,00	0,00	0,00
2.2.1.99	OTROS SUMINISTROS	500,00	0,00	500,00	265,25	265,25	234,75	0,00	265,25
2.2.2	COMUNICACIONES	100,00	0,00	100,00	0,00	0,00	100,00	0,00	0,00
2.2.2.01	POSTALES	100,00	0,00	100,00	0,00	0,00	100,00	0,00	0,00
2.2.3	TRANSPORTES	41.250,00	0,00	41.250,00	50.210,08	50.210,08	-8.960,08	38.352,68	11.857,40
2.2.5	TRIBUTOS	8.310,00	0,00	8.310,00	10.072,69	10.072,69	-1.762,69	4.060,39	6.012,30
2.2.5.00	LOCALES	8.200,00	0,00	8.200,00	10.072,69	10.072,69	-1.872,69	4.060,39	6.012,30
2.2.5.01	AUTONOMICAS	100,00	0,00	100,00	0,00	0,00	100,00	0,00	0,00
2.2.5.02	ESTATALES	10,00	0,00	10,00	0,00	0,00	10,00	0,00	0,00



Información a fecha: 31/12/2019

Unidad monetaria: Euros

Clasificación Orgánica 1503 SERVICIO RIOJANO DE SALUD / CENTRO ASISTENCIAL DE ALBELDA

Clasificación Funcional 3122 PRODUCCIÓN DE BIENES PÚBLICOS DE CARÁCTER PREFERENTE / SANIDAD / HOSPITALES, SERVICIOS ASISTENCIALES Y CENTROS DE SALUD / ATENCIÓN ESPECIALIZADA

Clasificación Económica	Denominación	Presupuesto Inicial	Modificaciones de Crédito	Crédito Definitivo	Gastos Comprometidos	Obligaciones Reconocidas	Remanentes de Crédito	Pagos	Obligaciones Pdes. de Pago
2.2.6	GASTOS DIVERSOS	5.150,00	0,00	5.150,00	4.258,78	4.258,78	891,22	3.452,29	806,49
2.2.6.03	JURIDICOS, CONTENCIOSOS	100,00	0,00	100,00	0,00	0,00	100,00	0,00	0,00
2.2.6.04	GASTOS DERIVADOS DE ASISTENCIA RELIGIOSA	3.850,00	0,00	3.850,00	3.763,62	3.763,62	86,38	2.957,13	806,49
2.2.6.99	OTROS	1.200,00	0,00	1.200,00	495,16	495,16	704,84	495,16	0,00
2.2.7	TRABAJOS REALIZADOS POR OTRAS EMPRESAS	662.765,00	-75.234,00	587.531,00	609.684,82	609.684,82	-22.153,82	489.708,04	119.976,78
2.2.7.00	LIMPIEZA Y ASEO	399.655,00	0,00	399.655,00	404.830,54	404.830,54	-5.175,54	337.358,80	67.471,74
2.2.7.01	SEGURIDAD	10,00	0,00	10,00	0,00	0,00	10,00	0,00	0,00
2.2.7.06	ESTUDIOS Y TRABAJOS TECNICOS	0,00	0,00	0,00	2.899,99	2.899,99	-2.899,99	0,00	2.899,99
2.2.7.13	SERVICIO DE LAVANDERIA	220.000,00	-75.234,00	144.766,00	160.069,03	160.069,03	-15.303,03	117.596,41	42.472,62
2.2.7.99	OTROS	43.100,00	0,00	43.100,00	41.885,26	41.885,26	1.214,74	34.752,83	7.132,43
Total Orgánico / Funcional	1503 / 3122	4.863.541,00	636.666,00	5.500.207,00	5.431.200,88	5.431.200,88	69.006,12	5.261.239,77	169.961,11



Información a fecha: 31/12/2019

Unidad monetaria: Euros

Clasificación Orgánica 1504 SERVICIO RIOJANO DE SALUD / GERENCIA SERVICIO RIOJANO DE SALUD

Clasificación Funcional 3111 PRODUCCIÓN DE BIENES PÚBLICOS DE CARÁCTER PREFERENTE / SANIDAD / SANIDAD / ADMINISTRACIÓN GENERAL DE SALUD

Clasificación Económica	Denominación	Presupuesto Inicial	Modificaciones de Crédito	Crédito Definitivo	Gastos Comprometidos	Obligaciones Reconocidas	Remanentes de Crédito	Pagos	Obligaciones Pdes. de Pago
1	GASTOS DE PERSONAL	668.472,00	46.500,00	714.972,00	711.559,65	711.559,65	3.412,35	711.559,65	0,00
1.2	FUNCIONARIOS	545.689,00	46.500,00	592.189,00	578.104,11	578.104,11	14.084,89	578.104,11	0,00
1.2.0	RETRIBUCIONES BASICAS	273.338,00	46.500,00	319.838,00	289.422,57	289.422,57	30.415,43	289.422,57	0,00
1.2.0.00	SUELDO Y PAGAS EXTRAORDINARIAS	243.851,00	46.500,00	290.351,00	253.554,71	253.554,71	36.796,29	253.554,71	0,00
1.2.0.05	TRIENIOS	29.487,00	0,00	29.487,00	35.867,86	35.867,86	-6.380,86	35.867,86	0,00
1.2.1	RETRIBUCIONES COMPLEMENTARIAS	272.351,00	0,00	272.351,00	288.681,54	288.681,54	-16.330,54	288.681,54	0,00
1.2.1.00	COMPLEMENTOS DE DESTINO	105.907,00	0,00	105.907,00	109.357,25	109.357,25	-3.450,25	109.357,25	0,00
1.2.1.01	COMPLEMENTO ESPECIFICO	166.444,00	0,00	166.444,00	170.096,20	170.096,20	-3.652,20	170.096,20	0,00
1.2.1.04	OTRAS REMUNERACIONES	0,00	0,00	0,00	9.228,09	9.228,09	-9.228,09	9.228,09	0,00
1.5	INCENTIVOS AL RENDIMIENTO	473,00	0,00	473,00	351,60	351,60	121,40	351,60	0,00
1.5.1	GRATIFICACIONES	473,00	0,00	473,00	351,60	351,60	121,40	351,60	0,00
1.6	CUOTAS, PRESTACIONES Y GASTOS SOCIALES A CARGO DEL EMPLEADOR	122.310,00	0,00	122.310,00	133.103,94	133.103,94	-10.793,94	133.103,94	0,00
1.6.0	CUOTAS SOCIALES	121.928,00	0,00	121.928,00	130.541,94	130.541,94	-8.613,94	130.541,94	0,00
1.6.0.00	SEGURIDAD SOCIAL	121.928,00	0,00	121.928,00	130.541,94	130.541,94	-8.613,94	130.541,94	0,00
1.6.2	GASTOS SOCIALES DE FUNCIONARIOS Y PERSONAL NO LABORAL	382,00	0,00	382,00	2.562,00	2.562,00	-2.180,00	2.562,00	0,00
1.6.2.04	ACCION SOCIAL	382,00	0,00	382,00	2.562,00	2.562,00	-2.180,00	2.562,00	0,00
Total Orgánico / Funcional	1504 / 3111	668.472,00	46.500,00	714.972,00	711.559,65	711.559,65	3.412,35	711.559,65	0,00



Información a fecha: 31/12/2019

Unidad monetaria: Euros

Clasificación Orgánica 1701 INSTITUTO DE ESTUDIOS RIOJANOS / GERENCIA DEL INSTITUTO DE ESTUDIOS RIOJANOS

Clasificación Funcional 4611 ACTUACIONES DE CARÁCTER ECONÓMICO / INVESTIGACION, DESARROLLO E INNOVACION / INVESTIGACIÓN, DESARROLLO E INNOVACIÓN / INVESTIGACIÓN Y DESARROLLO

Clasificación Económica	Denominación	Presupuesto Inicial	Modificaciones de Crédito	Crédito Definitivo	Gastos Comprometidos	Obligaciones Reconocidas	Remanentes de Crédito	Pagos	Obligaciones Pdes. de Pago
1	GASTOS DE PERSONAL	452.251,00	-26.000,00	426.251,00	424.826,03	424.826,03	1.424,97	424.826,03	0,00
1.0	ALTOS CARGOS	59.272,00	-3.500,00	55.772,00	49.714,58	49.714,58	6.057,42	49.714,58	0,00
1.0.0	RETRIBUCIONES BASICAS Y OTRAS REMUNERACIONES DE ALTOS CARGOS	59.272,00	-3.500,00	55.772,00	49.714,58	49.714,58	6.057,42	49.714,58	0,00
1.0.0.00	RETRIBUCIONES BASICAS	20.769,00	0,00	20.769,00	18.721,75	18.721,75	2.047,25	18.721,75	0,00
1.0.0.01	OTRAS REMUNERACIONES	38.503,00	-3.500,00	35.003,00	30.992,83	30.992,83	4.010,17	30.992,83	0,00
1.2	FUNCIONARIOS	236.954,00	-22.500,00	214.454,00	213.548,86	213.548,86	905,14	213.548,86	0,00
1.2.0	RETRIBUCIONES BASICAS	139.869,00	-12.500,00	127.369,00	126.837,71	126.837,71	531,29	126.837,71	0,00
1.2.0.00	SUELDO Y PAGAS EXTRAORDINARIAS	113.444,00	-9.500,00	103.944,00	103.624,17	103.624,17	319,83	103.624,17	0,00
1.2.0.05	TRIENIOS	26.425,00	-3.000,00	23.425,00	23.213,54	23.213,54	211,46	23.213,54	0,00
1.2.1	RETRIBUCIONES COMPLEMENTARIAS	97.085,00	-10.000,00	87.085,00	86.711,15	86.711,15	373,85	86.711,15	0,00
1.2.1.00	COMPLEMENTOS DE DESTINO	41.640,00	-5.000,00	36.640,00	36.509,53	36.509,53	130,47	36.509,53	0,00
1.2.1.01	COMPLEMENTO ESPECIFICO	55.445,00	-5.000,00	50.445,00	47.138,62	47.138,62	3.306,38	47.138,62	0,00
1.2.1.04	OTRAS REMUNERACIONES	0,00	0,00	0,00	3.063,00	3.063,00	-3.063,00	3.063,00	0,00
1.3	LABORALES	57.953,00	0,00	57.953,00	63.322,33	63.322,33	-5.369,33	63.322,33	0,00
1.3.1	LABORAL EVENTUAL	57.953,00	0,00	57.953,00	63.322,33	63.322,33	-5.369,33	63.322,33	0,00
1.3.1.00	RETRIBUCIONES BASICAS	30.622,00	0,00	30.622,00	34.851,55	34.851,55	-4.229,55	34.851,55	0,00
1.3.1.01	OTRAS REMUNERACIONES	27.331,00	0,00	27.331,00	28.470,78	28.470,78	-1.139,78	28.470,78	0,00
1.5	INCENTIVOS AL RENDIMIENTO	0,00	0,00	0,00	3.799,67	3.799,67	-3.799,67	3.799,67	0,00
1.5.0	PRODUCTIVIDAD	0,00	0,00	0,00	3.799,67	3.799,67	-3.799,67	3.799,67	0,00
1.6	CUOTAS, PRESTACIONES Y GASTOS SOCIALES A CARGO DEL EMPLEADOR	93.595,00	0,00	93.595,00	94.440,59	94.440,59	-845,59	94.440,59	0,00
1.6.0	CUOTAS SOCIALES	93.495,00	0,00	93.495,00	93.730,59	93.730,59	-235,59	93.730,59	0,00
1.6.0.00	SEGURIDAD SOCIAL	93.495,00	0,00	93.495,00	93.730,59	93.730,59	-235,59	93.730,59	0,00
1.6.2	GASTOS SOCIALES DE FUNCIONARIOS Y PERSONAL NO LABORAL	100,00	0,00	100,00	320,00	320,00	-220,00	320,00	0,00
1.6.2.04	ACCION SOCIAL	100,00	0,00	100,00	320,00	320,00	-220,00	320,00	0,00
1.6.3	GASTOS SOCIALES DE PERSONAL LABORAL	0,00	0,00	0,00	390,00	390,00	-390,00	390,00	0,00
1.6.3.04	ACCION SOCIAL	0,00	0,00	0,00	390,00	390,00	-390,00	390,00	0,00
1.7	ATENCIONES DIVERSAS	4.477,00	0,00	4.477,00	0,00	0,00	4.477,00	0,00	0,00
1.7.1	ACTUALIZACIÓN MASA SALARIAL Y CARRERA PROFESIONAL	4.477,00	0,00	4.477,00	0,00	0,00	4.477,00	0,00	0,00
2	GASTOS EN BIENES CORRIENTES Y SERVICIOS	400.000,00	0,00	400.000,00	305.372,74	290.651,11	109.348,89	154.253,00	136.398,11
2.0	ARRENDAMIENTOS Y CANONES	16.000,00	0,00	16.000,00	15.220,00	15.220,00	780,00	10.080,00	5.140,00
2.0.2	EDIFICIOS Y OTRAS CONSTRUCCIONES	15.000,00	0,00	15.000,00	14.520,00	14.520,00	480,00	9.680,00	4.840,00
2.0.9	CANONES	1.000,00	0,00	1.000,00	700,00	700,00	300,00	400,00	300,00
2.1	REPARACIONES, MANTENIMIENTO Y CONSERVACION	15.000,00	0,00	15.000,00	6.572,63	6.572,63	8.427,37	4.673,55	1.899,08



Información a fecha: 31/12/2019

Unidad monetaria: Euros

Clasificación Orgánica 1701 INSTITUTO DE ESTUDIOS RIOJANOS / GERENCIA DEL INSTITUTO DE ESTUDIOS RIOJANOS

Clasificación Funcional 4611 ACTUACIONES DE CARÁCTER ECONÓMICO / INVESTIGACION, DESARROLLO E INNOVACION / INVESTIGACIÓN, DESARROLLO E INNOVACIÓN / INVESTIGACIÓN Y DESARROLLO

Clasificación Económica	Denominación	Presupuesto Inicial	Modificaciones de Crédito	Crédito Definitivo	Gastos Comprometidos	Obligaciones Reconocidas	Remanentes de Crédito	Pagos	Obligaciones Pdes. de Pago
2.1.2	EDIFICIOS Y OTRAS CONSTRUCCIONES	12.000,00	0,00	12.000,00	3.784,88	3.784,88	8.215,12	3.784,88	0,00
2.1.2.00	INMOVILIZADO PROPIO	10.000,00	0,00	10.000,00	663,08	663,08	9.336,92	663,08	0,00
2.1.2.01	INMOVILIZADO ARRENDADO	2.000,00	0,00	2.000,00	3.121,80	3.121,80	-1.121,80	3.121,80	0,00
2.1.3	MAQUINARIA, INSTALACION Y UTILLAJE	2.500,00	0,00	2.500,00	2.787,75	2.787,75	-287,75	888,67	1.899,08
2.1.3.00	INMOVILIZADO PROPIO	2.500,00	0,00	2.500,00	2.787,75	2.787,75	-287,75	888,67	1.899,08
2.1.5	MOBILIARIO Y ENSERES	500,00	0,00	500,00	0,00	0,00	500,00	0,00	0,00
2.1.5.00	INMOVILIZADO PROPIO	500,00	0,00	500,00	0,00	0,00	500,00	0,00	0,00
2.2	MATERIAL, SUMINISTROS Y OTROS	334.000,00	0,00	334.000,00	259.009,37	244.287,74	89.712,26	125.974,13	118.313,61
2.2.0	MATERIAL DE OFICINA	5.000,00	0,00	5.000,00	3.195,32	3.195,32	1.804,68	2.234,27	961,05
2.2.0.00	ORDINARIO NO INVENTARIABLE	3.500,00	0,00	3.500,00	2.531,41	2.531,41	968,59	1.828,86	702,55
2.2.0.01	PRENSA, REVISTAS, LIBROS Y OTRAS PUBLICACIONES	1.000,00	0,00	1.000,00	663,91	663,91	336,09	405,41	258,50
2.2.0.02	MATERIAL INFORMATICO NO INVENTARIABLE	500,00	0,00	500,00	0,00	0,00	500,00	0,00	0,00
2.2.1	SUMINISTROS	28.500,00	0,00	28.500,00	16.704,02	11.675,60	16.824,40	8.518,46	3.157,14
2.2.1.00	ENERGIA ELECTRICA	15.000,00	0,00	15.000,00	11.822,03	6.793,61	8.206,39	4.150,99	2.642,62
2.2.1.01	AGUA	500,00	0,00	500,00	0,00	0,00	500,00	0,00	0,00
2.2.1.03	COMBUSTIBLES Y CARBURANTES	10.000,00	0,00	10.000,00	3.725,00	3.725,00	6.275,00	3.725,00	0,00
2.2.1.04	VESTUARIO	1.000,00	0,00	1.000,00	232,50	232,50	767,50	114,74	117,76
2.2.1.07	MATERIALES ESPECIALES	1.500,00	0,00	1.500,00	0,00	0,00	1.500,00	0,00	0,00
2.2.1.99	OTROS SUMINISTROS	500,00	0,00	500,00	924,49	924,49	-424,49	527,73	396,76
2.2.2	COMUNICACIONES	10.000,00	0,00	10.000,00	17.724,82	15.997,27	-5.997,27	9.696,09	6.301,18
2.2.2.01	POSTALES	10.000,00	0,00	10.000,00	17.724,82	15.997,27	-5.997,27	9.696,09	6.301,18
2.2.3	TRANSPORTES	1.000,00	0,00	1.000,00	2.426,67	2.426,67	-1.426,67	695,81	1.730,86
2.2.5	TRIBUTOS	1.500,00	0,00	1.500,00	1.711,49	1.711,49	-211,49	1.685,91	25,58
2.2.5.00	LOCALES	1.000,00	0,00	1.000,00	1.176,49	1.176,49	-176,49	1.150,91	25,58
2.2.5.01	AUTONOMICAS	500,00	0,00	500,00	535,00	535,00	-35,00	535,00	0,00
2.2.6	GASTOS DIVERSOS	214.000,00	0,00	214.000,00	85.705,73	85.705,73	128.294,27	37.166,68	48.539,05
2.2.6.02	PUBLICIDAD Y PROPAGANDA	3.000,00	0,00	3.000,00	2.910,20	2.910,20	89,80	1.533,07	1.377,13
2.2.6.06	REUNIONES, CONFERENCIAS Y CURSOS	45.000,00	0,00	45.000,00	30.145,98	30.145,98	14.854,02	9.902,06	20.243,92
2.2.6.08	PUBLICACIONES Y EDICIONES	165.000,00	0,00	165.000,00	52.649,55	52.649,55	112.350,45	25.731,55	26.918,00
2.2.6.99	OTROS	1.000,00	0,00	1.000,00	0,00	0,00	1.000,00	0,00	0,00
2.2.7	TRABAJOS REALIZADOS POR OTRAS EMPRESAS	74.000,00	0,00	74.000,00	131.541,32	123.575,66	-49.575,66	65.976,91	57.598,75
2.2.7.00	LIMPIEZA Y ASEO	28.000,00	0,00	28.000,00	33.570,75	33.544,04	-5.544,04	28.638,46	4.905,58
2.2.7.01	SEGURIDAD	29.000,00	0,00	29.000,00	37.508,65	29.569,70	-569,70	17.304,94	12.264,76




Información a fecha: 31/12/2019

Unidad monetaria: Euros

Clasificación Orgánica 1701 INSTITUTO DE ESTUDIOS RIOJANOS / GERENCIA DEL INSTITUTO DE ESTUDIOS RIOJANOS

Clasificación Funcional 4611 ACTUACIONES DE CARÁCTER ECONÓMICO / INVESTIGACION, DESARROLLO E INNOVACION / INVESTIGACIÓN, DESARROLLO E INNOVACIÓN / INVESTIGACIÓN Y DESARROLLO

Clasificación Económica	Denominación	Presupuesto Inicial	Modificaciones de Crédito	Crédito Definitivo	Gastos Comprometidos	Obligaciones Reconocidas	Remanentes de Crédito	Pagos	Obligaciones Pdes. de Pago
2.2.7.03	POSTALES	1.000,00	0,00	1.000,00	347,39	347,39	652,61	174,24	173,15
2.2.7.04	CUSTODIA, DEPOSITOS Y ALMACENAJE	5.000,00	0,00	5.000,00	3.948,28	3.948,28	1.051,72	3.948,28	0,00
2.2.7.06	ESTUDIOS Y TRABAJOS TECNICOS	9.500,00	0,00	9.500,00	37.483,72	37.483,72	-27.983,72	15.853,00	21.630,72
2.2.7.99	OTROS	1.500,00	0,00	1.500,00	18.682,53	18.682,53	-17.182,53	57,99	18.624,54
2.3	INDEMNIZACION POR RAZON DEL SERVICIO	35.000,00	0,00	35.000,00	24.570,74	24.570,74	10.429,26	13.525,32	11.045,42
2.3.0	DIETAS	2.000,00	0,00	2.000,00	0,00	0,00	2.000,00	0,00	0,00
2.3.0.00	DIETAS	2.000,00	0,00	2.000,00	0,00	0,00	2.000,00	0,00	0,00
2.3.1	LOCOMOCION	2.000,00	0,00	2.000,00	433,52	433,52	1.566,48	62,92	370,60
2.3.1.00	LOCOMOCION	2.000,00	0,00	2.000,00	433,52	433,52	1.566,48	62,92	370,60
2.3.3	OTRAS INDEMNIZACIONES.	31.000,00	0,00	31.000,00	24.137,22	24.137,22	6.862,78	13.462,40	10.674,82
2.3.3.00	OTRAS INDEMNIZACIONES	31.000,00	0,00	31.000,00	24.137,22	24.137,22	6.862,78	13.462,40	10.674,82
4	TRANSFERENCIAS CORRIENTES	85.000,00	0,00	85.000,00	66.312,43	65.471,31	19.528,69	34.660,47	30.810,84
4.8	A FAMILIAS E INSTITUCIONES SIN FINES DE LUCRO	85.000,00	0,00	85.000,00	66.312,43	65.471,31	19.528,69	34.660,47	30.810,84
4.8.0	X	85.000,00	0,00	85.000,00	66.312,43	65.471,31	19.528,69	34.660,47	30.810,84
4.8.0.01	Ayudas Estudios Científicos	85.000,00	0,00	85.000,00	66.312,43	65.471,31	19.528,69	34.660,47	30.810,84
6	INVERSIONES REALES	145.000,00	0,00	145.000,00	122.432,56	122.432,56	22.567,44	56.869,48	65.563,08
6.2	INVERSION NUEVA ASOCIADA AL FUNCIONAMIENTO OPERATIVO DE LOS SERVICIOS	14.000,00	0,00	14.000,00	34.972,73	34.972,73	-20.972,73	24.909,65	10.063,08
6.2.2	EDIFICIOS Y OTRAS CONSTRUCCIONES	0,00	0,00	0,00	0,00	0,00	0,00	0,00	0,00
6.2.2.00	ADQUISICION	0,00	0,00	0,00	0,00	0,00	0,00	0,00	0,00
6.2.5	MOBILIARIO Y ENSERES	2.000,00	0,00	2.000,00	23.627,92	23.627,92	-21.627,92	18.526,54	5.101,38
6.2.5.00	ADQUISICION	2.000,00	0,00	2.000,00	23.627,92	23.627,92	-21.627,92	18.526,54	5.101,38
6.2.9	OTROS ACTIVOS MATERIALES	12.000,00	0,00	12.000,00	11.344,81	11.344,81	655,19	6.383,11	4.961,70
6.2.9.00	ADQUISICION	12.000,00	0,00	12.000,00	11.344,81	11.344,81	655,19	6.383,11	4.961,70
6.3	INVERSION DE REPOSICION ASOCIADA AL FUNCION. OPERAT. DE LOS SERVICIOS	2.000,00	0,00	2.000,00	850,00	850,00	1.150,00	850,00	0,00
6.3.2	EDIFICIOS Y OTRAS CONSTRUCCIONES	1.000,00	0,00	1.000,00	850,00	850,00	150,00	850,00	0,00
6.3.2.01	CONSTRUCCION	1.000,00	0,00	1.000,00	850,00	850,00	150,00	850,00	0,00
6.3.5	MOBILIARIO Y ENSERES	1.000,00	0,00	1.000,00	0,00	0,00	1.000,00	0,00	0,00
6.3.5.00	ADQUISICION	1.000,00	0,00	1.000,00	0,00	0,00	1.000,00	0,00	0,00
6.4	GASTOS DE INVERSIONES DE CARACTER INMATERIAL.	86.000,00	0,00	86.000,00	67.500,00	67.500,00	18.500,00	12.000,00	55.500,00
6.4.6	GASTOS DE INVESTIGACION Y DESARROLLO	85.000,00	0,00	85.000,00	67.500,00	67.500,00	17.500,00	12.000,00	55.500,00
6.4.6.02	GASTOS INHERENTES TRANSMISION PROPIEDAD	85.000,00	0,00	85.000,00	67.500,00	67.500,00	17.500,00	12.000,00	55.500,00
6.4.8	OTRO INMOVILIZADO INMATERIAL	1.000,00	0,00	1.000,00	0,00	0,00	1.000,00	0,00	0,00
6.4.8.03	INCORPORACION DE BIENES Y SERVICIOS	1.000,00	0,00	1.000,00	0,00	0,00	1.000,00	0,00	0,00



Información a fecha: 31/12/2019

Unidad monetaria: Euros

Clasificación Orgánica 1701 INSTITUTO DE ESTUDIOS RIOJANOS / GERENCIA DEL INSTITUTO DE ESTUDIOS RIOJANOS

Clasificación Funcional 4611 ACTUACIONES DE CARÁCTER ECONÓMICO / INVESTIGACION, DESARROLLO E INNOVACION / INVESTIGACIÓN, DESARROLLO E INNOVACIÓN / INVESTIGACIÓN Y DESARROLLO

Clasificación Económica	Denominación	Presupuesto Inicial	Modificaciones de Crédito	Crédito Definitivo	Gastos Comprometidos	Obligaciones Reconocidas	Remanentes de Crédito	Pagos	Obligaciones Pdes. de Pago
6.5	GASTOS DE INVERSIONES EN PATRIMONIO HISTORICO	43.000,00	0,00	43.000,00	19.109,83	19.109,83	23.890,17	19.109,83	0,00
6.5.1	INVERSIONES EN PATRIMONIO HIST .DESTINADO AL FUNCION. OP. DE LOS SERV	43.000,00	0,00	43.000,00	19.109,83	19.109,83	23.890,17	19.109,83	0,00
6.5.1.01	CONSTRUCCION	41.000,00	0,00	41.000,00	19.109,83	19.109,83	21.890,17	19.109,83	0,00
6.5.1.03	INCORPORACION DE BIENES Y SERVICIOS	2.000,00	0,00	2.000,00	0,00	0,00	2.000,00	0,00	0,00
Total Orgánico / Funcional	1701 / 4611	1.082.251,00	-26.000,00	1.056.251,00	918.943,76	903.381,01	152.869,99	670.608,98	232.772,03



Información a fecha: 31/12/2019

Unidad monetaria: Euros

Clasificación Orgánica 1901 DESARROLLO AUTONÓMICO / SECRETARIA GENERAL TÉCNICA

Clasificación Funcional 4211 ACTUACIONES DE CARÁCTER ECONÓMICO / EMPRESA / EMPRESA / APOYO EMPRESARIAL EN GENERAL

Clasificación Económica	Denominación	Presupuesto Inicial	Modificaciones de Crédito	Crédito Definitivo	Gastos Comprometidos	Obligaciones Reconocidas	Remanentes de Crédito	Pagos	Obligaciones Pdes. de Pago
1	GASTOS DE PERSONAL	654.614,00	-6.000,00	648.614,00	647.352,73	647.352,73	1.261,27	647.352,73	0,00
1.0	ALTOS CARGOS	129.706,00	0,00	129.706,00	135.490,29	135.490,29	-5.784,29	135.490,29	0,00
1.0.0	RETRIBUCIONES BASICAS Y OTRAS REMUNERACIONES DE ALTOS CARGOS	129.706,00	0,00	129.706,00	135.490,29	135.490,29	-5.784,29	135.490,29	0,00
1.0.0.00	RETRIBUCIONES BASICAS	88.618,00	0,00	88.618,00	92.571,46	92.571,46	-3.953,46	92.571,46	0,00
1.0.0.01	OTRAS REMUNERACIONES	41.088,00	0,00	41.088,00	42.918,83	42.918,83	-1.830,83	42.918,83	0,00
1.1	PERSONAL EVENTUAL	61.770,00	-5.000,00	56.770,00	55.753,96	55.753,96	1.016,04	55.753,96	0,00
1.1.0	RETRIB. BASICAS Y OTRAS REMUNERACIONES DE PERSONAL EVENTUAL	61.770,00	-5.000,00	56.770,00	55.753,96	55.753,96	1.016,04	55.753,96	0,00
1.1.0.00	RETRIBUCIONES BASICAS	28.984,00	0,00	28.984,00	35.585,99	35.585,99	-6.601,99	35.585,99	0,00
1.1.0.01	OTRAS REMUNERACIONES	32.786,00	-5.000,00	27.786,00	20.167,97	20.167,97	7.618,03	20.167,97	0,00
1.2	FUNCIONARIOS	347.849,00	-9.000,00	338.849,00	337.633,72	337.633,72	1.215,28	337.633,72	0,00
1.2.0	RETRIBUCIONES BASICAS	178.056,00	-9.000,00	169.056,00	175.491,98	175.491,98	-6.435,98	175.491,98	0,00
1.2.0.00	SUELDO Y PAGAS EXTRAORDINARIAS	159.470,00	-9.000,00	150.470,00	150.421,69	150.421,69	48,31	150.421,69	0,00
1.2.0.05	TRIENIOS	18.586,00	0,00	18.586,00	25.070,29	25.070,29	-6.484,29	25.070,29	0,00
1.2.1	RETRIBUCIONES COMPLEMENTARIAS	169.793,00	0,00	169.793,00	162.141,74	162.141,74	7.651,26	162.141,74	0,00
1.2.1.00	COMPLEMENTOS DE DESTINO	65.517,00	0,00	65.517,00	60.970,36	60.970,36	4.546,64	60.970,36	0,00
1.2.1.01	COMPLEMENTO ESPECIFICO	102.464,00	0,00	102.464,00	95.499,40	95.499,40	6.964,60	95.499,40	0,00
1.2.1.04	OTRAS REMUNERACIONES	1.812,00	0,00	1.812,00	5.671,98	5.671,98	-3.859,98	5.671,98	0,00
1.3	LABORALES	4.429,00	0,00	4.429,00	0,00	0,00	4.429,00	0,00	0,00
1.3.0	LABORAL FIJO	3.034,00	0,00	3.034,00	0,00	0,00	3.034,00	0,00	0,00
1.3.0.02	HORAS EXTRAORDINARIAS	3.034,00	0,00	3.034,00	0,00	0,00	3.034,00	0,00	0,00
1.3.1	LABORAL EVENTUAL	1.395,00	0,00	1.395,00	0,00	0,00	1.395,00	0,00	0,00
1.3.1.00	RETRIBUCIONES BASICAS	546,00	0,00	546,00	0,00	0,00	546,00	0,00	0,00
1.3.1.01	OTRAS REMUNERACIONES	546,00	0,00	546,00	0,00	0,00	546,00	0,00	0,00
1.3.1.02	HORAS EXTRAORDINARIAS	303,00	0,00	303,00	0,00	0,00	303,00	0,00	0,00
1.5	INCENTIVOS AL RENDIMIENTO	6.843,00	0,00	6.843,00	0,00	0,00	6.843,00	0,00	0,00
1.5.1	GRATIFICACIONES	6.843,00	0,00	6.843,00	0,00	0,00	6.843,00	0,00	0,00
1.6	CUOTAS, PRESTACIONES Y GASTOS SOCIALES A CARGO DEL EMPLEADOR	104.017,00	8.000,00	112.017,00	118.474,76	118.474,76	-6.457,76	118.474,76	0,00
1.6.0	CUOTAS SOCIALES	104.017,00	8.000,00	112.017,00	118.474,76	118.474,76	-6.457,76	118.474,76	0,00
1.6.0.00	SEGURIDAD SOCIAL	104.017,00	8.000,00	112.017,00	118.474,76	118.474,76	-6.457,76	118.474,76	0,00
2	GASTOS EN BIENES CORRIENTES Y SERVICIOS	261.228,00	8.200,00	269.428,00	242.214,45	236.638,47	32.789,53	224.684,05	11.954,42
2.0	ARRENDAMIENTOS Y CANONES	48.000,00	-12.000,00	36.000,00	35.985,42	35.985,38	14,62	32.942,36	3.043,02
2.0.2	EDIFICIOS Y OTRAS CONSTRUCCIONES	48.000,00	-12.000,00	36.000,00	35.937,02	35.936,98	63,02	32.942,36	2.994,62
2.0.5	MOBILIARIO Y ENSERES	0,00	0,00	0,00	48,40	48,40	-48,40	0,00	48,40



Información a fecha: 31/12/2019

Unidad monetaria: Euros

Clasificación Orgánica 1901 DESARROLLO AUTONÓMICO / SECRETARIA GENERAL TÉCNICA

Clasificación Funcional 4211 ACTUACIONES DE CARÁCTER ECONÓMICO / EMPRESA / EMPRESA / APOYO EMPRESARIAL EN GENERAL

Clasificación Económica	Denominación	Presupuesto Inicial	Modificaciones de Crédito	Crédito Definitivo	Gastos Comprometidos	Obligaciones Reconocidas	Remanentes de Crédito	Pagos	Obligaciones Pdes. de Pago
2.1	REPARACIONES, MANTENIMIENTO Y CONSERVACION	17.940,00	-13.500,00	4.440,00	634,71	634,71	3.805,29	377,14	257,57
2.1.2	EDIFICIOS Y OTRAS CONSTRUCCIONES	9.400,00	-9.000,00	400,00	227,10	227,10	172,90	227,10	0,00
2.1.2.00	INMOVILIZADO PROPIO	9.400,00	-9.000,00	400,00	227,10	227,10	172,90	227,10	0,00
2.1.3	MAQUINARIA, INSTALACION Y UTILLAJE	5.645,00	-2.500,00	3.145,00	407,61	407,61	2.737,39	150,04	257,57
2.1.3.00	INMOVILIZADO PROPIO	5.645,00	-2.500,00	3.145,00	407,61	407,61	2.737,39	150,04	257,57
2.1.4	ELEMENTOS DE TRANSPORTE	761,00	0,00	761,00	0,00	0,00	761,00	0,00	0,00
2.1.4.00	INMOVILIZADO PROPIO	761,00	0,00	761,00	0,00	0,00	761,00	0,00	0,00
2.1.5	MOBILIARIO Y ENSERES	2.134,00	-2.000,00	134,00	0,00	0,00	134,00	0,00	0,00
2.1.5.00	INMOVILIZADO PROPIO	2.134,00	-2.000,00	134,00	0,00	0,00	134,00	0,00	0,00
2.2	MATERIAL, SUMINISTROS Y OTROS	184.093,00	33.700,00	217.793,00	202.092,02	196.516,08	21.276,92	189.660,43	6.855,65
2.2.0	MATERIAL DE OFICINA	17.314,00	0,00	17.314,00	1.740,31	1.390,31	15.923,69	753,44	636,87
2.2.0.00	ORDINARIO NO INVENTARIABLE	9.700,00	0,00	9.700,00	1.336,32	1.086,32	8.613,68	449,45	636,87
2.2.0.01	PRENSA, REVISTAS, LIBROS Y OTRAS PUBLICACIONES	5.335,00	0,00	5.335,00	291,15	291,15	5.043,85	291,15	0,00
2.2.0.02	MATERIAL INFORMATICO NO INVENTARIABLE	2.279,00	0,00	2.279,00	112,84	12,84	2.266,16	12,84	0,00
2.2.1	SUMINISTROS	18.813,00	0,00	18.813,00	7.787,70	4.272,87	14.540,13	3.955,59	317,28
2.2.1.00	ENERGIA ELECTRICA	12.155,00	0,00	12.155,00	7.089,46	3.574,63	8.580,37	3.456,07	118,56
2.2.1.01	AGUA	1.525,00	0,00	1.525,00	88,28	88,28	1.436,72	88,28	0,00
2.2.1.03	COMBUSTIBLES Y CARBURANTES	761,00	0,00	761,00	0,00	0,00	761,00	0,00	0,00
2.2.1.04	VESTUARIO	1.518,00	0,00	1.518,00	77,44	77,44	1.440,56	0,00	77,44
2.2.1.07	MATERIALES ESPECIALES	1.518,00	0,00	1.518,00	0,00	0,00	1.518,00	0,00	0,00
2.2.1.23	CALZADO	761,00	0,00	761,00	110,00	110,00	651,00	110,00	0,00
2.2.1.99	OTROS SUMINISTROS	575,00	0,00	575,00	422,52	422,52	152,48	301,24	121,28
2.2.2	COMUNICACIONES	21.275,00	0,00	21.275,00	1.371,93	475,69	20.799,31	467,20	8,49
2.2.2.01	POSTALES	21.275,00	0,00	21.275,00	1.371,93	475,69	20.799,31	467,20	8,49
2.2.3	TRANSPORTES	5.315,00	0,00	5.315,00	3.712,90	3.712,90	1.602,10	1.867,84	1.845,06
2.2.5	TRIBUTOS	2.345,00	0,00	2.345,00	298,94	298,94	2.046,06	298,94	0,00
2.2.5.00	LOCALES	1.565,00	0,00	1.565,00	259,94	259,94	1.305,06	259,94	0,00
2.2.5.01	AUTONOMICAS	780,00	0,00	780,00	39,00	39,00	741,00	39,00	0,00
2.2.6	GASTOS DIVERSOS	38.210,00	0,00	38.210,00	9.063,83	9.063,83	29.146,17	7.227,52	1.836,31
2.2.6.01	ATENCIONES PROTOCOLARIAS Y REPRESENTATIVAS	12.377,00	0,00	12.377,00	5.396,37	5.396,37	6.980,63	5.396,37	0,00
2.2.6.02	PUBLICIDAD Y PROPAGANDA	4.515,00	0,00	4.515,00	0,00	0,00	4.515,00	0,00	0,00
2.2.6.03	JURIDICOS, CONTENCIOSOS	3.040,00	0,00	3.040,00	0,00	0,00	3.040,00	0,00	0,00
2.2.6.06	REUNIONES, CONFERENCIAS Y CURSOS	17.998,00	0,00	17.998,00	1.831,15	1.831,15	16.166,85	1.831,15	0,00



Información a fecha: 31/12/2019

Unidad monetaria: Euros

Clasificación Orgánica 1901 DESARROLLO AUTONÓMICO / SECRETARIA GENERAL TÉCNICA

Clasificación Funcional 4211 ACTUACIONES DE CARÁCTER ECONÓMICO / EMPRESA / EMPRESA / APOYO EMPRESARIAL EN GENERAL

Clasificación Económica	Denominación	Presupuesto Inicial	Modificaciones de Crédito	Crédito Definitivo	Gastos Comprometidos	Obligaciones Reconocidas	Remanentes de Crédito	Pagos	Obligaciones Pdes. de Pago
2.2.6.99	OTROS	280,00	0,00	280,00	1.836,31	1.836,31	-1.556,31	0,00	1.836,31
2.2.7	TRABAJOS REALIZADOS POR OTRAS EMPRESAS	80.821,00	33.700,00	114.521,00	178.116,41	177.301,54	-62.780,54	175.089,90	2.211,64
2.2.7.00	LIMPIEZA Y ASEO	15.275,00	0,00	15.275,00	5.851,16	5.408,35	9.866,65	4.459,51	948,84
2.2.7.01	SEGURIDAD	7.595,00	0,00	7.595,00	3.668,07	3.296,01	4.298,99	2.917,61	378,40
2.2.7.03	POSTALES	3.760,00	0,00	3.760,00	1.063,01	1.063,01	2.696,99	800,96	262,05
2.2.7.06	ESTUDIOS Y TRABAJOS TECNICOS	45.340,00	33.700,00	79.040,00	165.044,00	165.044,00	-86.004,00	165.044,00	0,00
2.2.7.07	SERVICIOS DE CARACTER INFORMatico	6.256,00	0,00	6.256,00	0,00	0,00	6.256,00	0,00	0,00
2.2.7.09	SERVICIOS DE GESTIÓN DE PRESTACIONES	925,00	0,00	925,00	0,00	0,00	925,00	0,00	0,00
2.2.7.99	OTROS	1.670,00	0,00	1.670,00	2.490,17	2.490,17	-820,17	1.867,82	622,35
2.3	INDEMNIZACION POR RAZON DEL SERVICIO	11.195,00	0,00	11.195,00	3.502,30	3.502,30	7.692,70	1.704,12	1.798,18
2.3.0	DIETAS	7.195,00	0,00	7.195,00	2.042,04	2.042,04	5.152,96	1.440,14	601,90
2.3.1	LOCOMOCION	4.000,00	0,00	4.000,00	1.460,26	1.460,26	2.539,74	263,98	1.196,28
4	TRANSFERENCIAS CORRIENTES	2.464.500,00	-1.232.250,00	1.232.250,00	1.232.250,00	1.232.250,00	0,00	0,00	1.232.250,00
4.3	A ENTIDADES PUBLICAS EMPRESARIALES DE LA C.A.R.	2.464.500,00	-1.232.250,00	1.232.250,00	1.232.250,00	1.232.250,00	0,00	0,00	1.232.250,00
4.3.0	X	2.464.500,00	-1.232.250,00	1.232.250,00	1.232.250,00	1.232.250,00	0,00	0,00	1.232.250,00
4.3.0.00	FINANCIACIÓN INCONDICIONADA	2.464.500,00	-1.232.250,00	1.232.250,00	1.232.250,00	1.232.250,00	0,00	0,00	1.232.250,00
6	INVERSIONES REALES	11.977,00	-8.200,00	3.777,00	2.402,86	2.402,86	1.374,14	0,00	2.402,86
6.2	INVERSION NUEVA ASOCIADA AL FUNCIONAMIENTO OPERATIVO DE LOS SERVICIOS	0,00	0,00	0,00	2.402,86	2.402,86	-2.402,86	0,00	2.402,86
6.2.5	MOBILIARIO Y ENSERES	0,00	0,00	0,00	2.402,86	2.402,86	-2.402,86	0,00	2.402,86
6.2.5.00	ADQUISICION	0,00	0,00	0,00	2.402,86	2.402,86	-2.402,86	0,00	2.402,86
6.3	INVERSION DE REPOSICION ASOCIADA AL FUNCION. OPERAT. DE LOS SERVICIOS	11.977,00	-8.200,00	3.777,00	0,00	0,00	3.777,00	0,00	0,00
6.3.2	EDIFICIOS Y OTRAS CONSTRUCCIONES	1.359,00	0,00	1.359,00	0,00	0,00	1.359,00	0,00	0,00
6.3.2.01	CONSTRUCCION	1.359,00	0,00	1.359,00	0,00	0,00	1.359,00	0,00	0,00
6.3.3	MAQUINARIA, INSTALACIONES Y UTILLAJE	1.500,00	0,00	1.500,00	0,00	0,00	1.500,00	0,00	0,00
6.3.3.01	CONSTRUCCION	1.500,00	0,00	1.500,00	0,00	0,00	1.500,00	0,00	0,00
6.3.5	MOBILIARIO Y ENSERES	9.118,00	-8.200,00	918,00	0,00	0,00	918,00	0,00	0,00
6.3.5.00	ADQUISICION	9.118,00	-8.200,00	918,00	0,00	0,00	918,00	0,00	0,00
7	TRANSFERENCIAS DE CAPITAL	2.045.500,00	-1.022.750,00	1.022.750,00	1.022.750,00	1.022.750,00	0,00	0,00	1.022.750,00
7.3	A ENTIDADES PUBLICAS EMPRESARIALES DE LA C.A.R.	2.045.500,00	-1.022.750,00	1.022.750,00	1.022.750,00	1.022.750,00	0,00	0,00	1.022.750,00
7.3.0	X	2.045.500,00	-1.022.750,00	1.022.750,00	1.022.750,00	1.022.750,00	0,00	0,00	1.022.750,00
7.3.0.00	FINANCIACIÓN INCONDICIONADA	2.045.500,00	-1.022.750,00	1.022.750,00	1.022.750,00	1.022.750,00	0,00	0,00	1.022.750,00
Total Orgánico / Funcional	1901 / 4211	5.437.819,00	-2.261.000,00	3.176.819,00	3.146.970,04	3.141.394,06	35.424,94	872.036,78	2.269.357,28



Información a fecha: 31/12/2019

Unidad monetaria: Euros

Clasificación Orgánica 1901 DESARROLLO AUTONÓMICO / SECRETARIA GENERAL TÉCNICA

Clasificación Funcional 4212 ACTUACIONES DE CARÁCTER ECONÓMICO / EMPRESA / EMPRESA / REINDUSTRIALIZACIÓN

Clasificación Económica	Denominación	Presupuesto Inicial	Modificaciones de Crédito	Crédito Definitivo	Gastos Comprometidos	Obligaciones Reconocidas	Remanentes de Crédito	Pagos	Obligaciones Pdtes. de Pago
7	TRANSFERENCIAS DE CAPITAL	1.495.000,00	-747.500,00	747.500,00	747.500,00	747.500,00	0,00	0,00	747.500,00
7.3	A ENTIDADES PUBLICAS EMPRESARIALES DE LA C.A.R.	1.495.000,00	-747.500,00	747.500,00	747.500,00	747.500,00	0,00	0,00	747.500,00
7.3.0	X	1.495.000,00	-747.500,00	747.500,00	747.500,00	747.500,00	0,00	0,00	747.500,00
7.3.0.00	FINACIACIÓN INCONDICIONADA	1.495.000,00	-747.500,00	747.500,00	747.500,00	747.500,00	0,00	0,00	747.500,00
Total Orgánico / Funcional	1901 / 4212	1.495.000,00	-747.500,00	747.500,00	747.500,00	747.500,00	0,00	0,00	747.500,00



Información a fecha: 31/12/2019

Unidad monetaria: Euros

Clasificación Orgánica 1901 DESARROLLO AUTONÓMICO / SECRETARIA GENERAL TÉCNICA

Clasificación Funcional 4213 ACTUACIONES DE CARÁCTER ECONÓMICO / EMPRESA / EMPRESA / INDUSTRIA AGROALIMENTARIA

Clasificación Económica	Denominación	Presupuesto Inicial	Modificaciones de Crédito	Crédito Definitivo	Gastos Comprometidos	Obligaciones Reconocidas	Remanentes de Crédito	Pagos	Obligaciones Pdtes. de Pago
7	TRANSFERENCIAS DE CAPITAL	2.200.000,00	-1.100.000,00	1.100.000,00	1.100.000,00	1.100.000,00	0,00	0,00	1.100.000,00
7.3	A ENTIDADES PUBLICAS EMPRESARIALES DE LA C.A.R.	2.200.000,00	-1.100.000,00	1.100.000,00	1.100.000,00	1.100.000,00	0,00	0,00	1.100.000,00
7.3.0	X	2.200.000,00	-1.100.000,00	1.100.000,00	1.100.000,00	1.100.000,00	0,00	0,00	1.100.000,00
7.3.0.00	FINACIACIÓN INCONDICIONADA	2.200.000,00	-1.100.000,00	1.100.000,00	1.100.000,00	1.100.000,00	0,00	0,00	1.100.000,00
Total Orgánico / Funcional	1901 / 4213	2.200.000,00	-1.100.000,00	1.100.000,00	1.100.000,00	1.100.000,00	0,00	0,00	1.100.000,00



Información a fecha: 31/12/2019

Unidad monetaria: Euros

Clasificación Orgánica 1901 DESARROLLO AUTONÓMICO / SECRETARIA GENERAL TÉCNICA

Clasificación Funcional 4215 ACTUACIONES DE CARÁCTER ECONÓMICO / EMPRESA / EMPRESA / COMERCIO

Clasificación Económica	Denominación	Presupuesto Inicial	Modificaciones de Crédito	Crédito Definitivo	Gastos Comprometidos	Obligaciones Reconocidas	Remanentes de Crédito	Pagos	Obligaciones Pdes. de Pago
2	GASTOS EN BIENES CORRIENTES Y SERVICIOS	0,00	65.263,77	65.263,77	23.841,40	23.841,40	41.422,37	508,42	23.332,98
2.1	REPARACIONES, MANTENIMIENTO Y CONSERVACION	0,00	5.400,00	5.400,00	0,00	0,00	5.400,00	0,00	0,00
2.1.2	EDIFICIOS Y OTRAS CONSTRUCCIONES	0,00	5.000,00	5.000,00	0,00	0,00	5.000,00	0,00	0,00
2.1.2.00	INMOVILIZADO PROPIO	0,00	5.000,00	5.000,00	0,00	0,00	5.000,00	0,00	0,00
2.1.3	MAQUINARIA, INSTALACION Y UTILLAJE	0,00	100,00	100,00	0,00	0,00	100,00	0,00	0,00
2.1.3.00	INMOVILIZADO PROPIO	0,00	100,00	100,00	0,00	0,00	100,00	0,00	0,00
2.1.5	MOBILIARIO Y ENSERES	0,00	100,00	100,00	0,00	0,00	100,00	0,00	0,00
2.1.5.00	INMOVILIZADO PROPIO	0,00	100,00	100,00	0,00	0,00	100,00	0,00	0,00
2.1.9	OTRO INMOVILIZADO MATERIAL	0,00	200,00	200,00	0,00	0,00	200,00	0,00	0,00
2.1.9.00	INMOVILIZADO PROPIO	0,00	200,00	200,00	0,00	0,00	200,00	0,00	0,00
2.2	MATERIAL, SUMINISTROS Y OTROS	0,00	57.049,89	57.049,89	23.730,52	23.730,52	33.319,37	413,82	23.316,70
2.2.0	MATERIAL DE OFICINA	0,00	1.000,00	1.000,00	0,00	0,00	1.000,00	0,00	0,00
2.2.0.00	ORDINARIO NO INVENTARIABLE	0,00	0,00	0,00	0,00	0,00	0,00	0,00	0,00
2.2.0.01	PRENSA, REVISTAS, LIBROS Y OTRAS PUBLICACIONES	0,00	1.000,00	1.000,00	0,00	0,00	1.000,00	0,00	0,00
2.2.1	SUMINISTROS	0,00	500,00	500,00	0,00	0,00	500,00	0,00	0,00
2.2.1.99	OTROS SUMINISTROS	0,00	500,00	500,00	0,00	0,00	500,00	0,00	0,00
2.2.2	COMUNICACIONES	0,00	0,00	0,00	0,00	0,00	0,00	0,00	0,00
2.2.2.01	POSTALES	0,00	0,00	0,00	0,00	0,00	0,00	0,00	0,00
2.2.3	TRANSPORTES	0,00	1.000,00	1.000,00	0,00	0,00	1.000,00	0,00	0,00
2.2.6	GASTOS DIVERSOS	0,00	21.718,43	21.718,43	20.896,70	20.896,70	821,73	0,00	20.896,70
2.2.6.02	PUBLICIDAD Y PROPAGANDA	0,00	3.500,00	3.500,00	0,00	0,00	3.500,00	0,00	0,00
2.2.6.03	JURIDICOS, CONTENCIOSOS	0,00	110,00	110,00	0,00	0,00	110,00	0,00	0,00
2.2.6.06	REUNIONES, CONFERENCIAS Y CURSOS	0,00	1.900,00	1.900,00	0,00	0,00	1.900,00	0,00	0,00
2.2.6.07	FERIAS Y EXPOSICIONES	0,00	16.208,43	16.208,43	20.896,70	20.896,70	-4.688,27	0,00	20.896,70
2.2.7	TRABAJOS REALIZADOS POR OTRAS EMPRESAS	0,00	32.831,46	32.831,46	2.833,82	2.833,82	29.997,64	413,82	2.420,00
2.2.7.01	SEGURIDAD	0,00	0,00	0,00	0,00	0,00	0,00	0,00	0,00
2.2.7.03	POSTALES	0,00	2.485,00	2.485,00	0,00	0,00	2.485,00	0,00	0,00
2.2.7.06	ESTUDIOS Y TRABAJOS TECNICOS	0,00	30.186,46	30.186,46	413,82	413,82	29.772,64	413,82	0,00
2.2.7.07	SERVICIOS DE CARACTER INFORMATICO	0,00	160,00	160,00	2.420,00	2.420,00	-2.260,00	0,00	2.420,00
2.3	INDEMNIZACION POR RAZON DEL SERVICIO	0,00	2.813,88	2.813,88	110,88	110,88	2.703,00	94,60	16,28
2.3.0	DIETAS	0,00	1.250,12	1.250,12	0,00	0,00	1.250,12	0,00	0,00
2.3.1	LOCOMOCION	0,00	1.563,76	1.563,76	110,88	110,88	1.452,88	94,60	16,28
4	TRANSFERENCIAS CORRIENTES	1.240.000,00	-605.000,00	635.000,00	620.000,00	620.000,00	15.000,00	0,00	620.000,00




Información a fecha: 31/12/2019

Unidad monetaria: Euros

Clasificación Orgánica 1901 DESARROLLO AUTONÓMICO / SECRETARIA GENERAL TÉCNICA

Clasificación Funcional 4215 ACTUACIONES DE CARÁCTER ECONÓMICO / EMPRESA / EMPRESA / COMERCIO

Clasificación Económica	Denominación	Presupuesto Inicial	Modificaciones de Crédito	Crédito Definitivo	Gastos Comprometidos	Obligaciones Reconocidas	Remanentes de Crédito	Pagos	Obligaciones Pdes. de Pago
4.3	A ENTIDADES PUBLICAS EMPRESARIALES DE LA C.A.R.	1.240.000,00	-620.000,00	620.000,00	620.000,00	620.000,00	0,00	0,00	620.000,00
4.3.0	X	1.240.000,00	-620.000,00	620.000,00	620.000,00	620.000,00	0,00	0,00	620.000,00
4.3.0.00	FINANCIACIÓN INCONDICIONADA	1.240.000,00	-620.000,00	620.000,00	620.000,00	620.000,00	0,00	0,00	620.000,00
4.8	A FAMILIAS E INSTITUCIONES SIN FINES DE LUCRO	0,00	15.000,00	15.000,00	0,00	0,00	15.000,00	0,00	0,00
4.8.0	X	0,00	15.000,00	15.000,00	0,00	0,00	15.000,00	0,00	0,00
4.8.0.00	A LA CÁMARA OFICIAL DE COMERCIO, IND.Y SERV.DE LA RIOJA	0,00	15.000,00	15.000,00	0,00	0,00	15.000,00	0,00	0,00
6	INVERSIONES REALES	0,00	490,00	490,00	0,00	0,00	490,00	0,00	0,00
6.2	INVERSION NUEVA ASOCIADA AL FUNCIONAMIENTO OPERATIVO DE LOS SERVICIOS	0,00	150,00	150,00	0,00	0,00	150,00	0,00	0,00
6.2.5	MOBILIARIO Y ENSERES	0,00	150,00	150,00	0,00	0,00	150,00	0,00	0,00
6.2.5.00	ADQUISICION	0,00	150,00	150,00	0,00	0,00	150,00	0,00	0,00
6.3	INVERSION DE REPOSICION ASOCIADA AL FUNCION. OPERAT. DE LOS SERVICIOS	0,00	150,00	150,00	0,00	0,00	150,00	0,00	0,00
6.3.5	MOBILIARIO Y ENSERES	0,00	150,00	150,00	0,00	0,00	150,00	0,00	0,00
6.3.5.00	ADQUISICION	0,00	150,00	150,00	0,00	0,00	150,00	0,00	0,00
6.4	GASTOS DE INVERSIONES DE CARACTER INMATERIAL.	0,00	190,00	190,00	0,00	0,00	190,00	0,00	0,00
6.4.4	APLICACIONES INFORMATICAS	0,00	190,00	190,00	0,00	0,00	190,00	0,00	0,00
6.4.4.00	ADQUISICION	0,00	190,00	190,00	0,00	0,00	190,00	0,00	0,00
7	TRANSFERENCIAS DE CAPITAL	2.400.000,00	-1.200.000,00	1.200.000,00	1.200.000,00	1.200.000,00	0,00	0,00	1.200.000,00
7.3	A ENTIDADES PUBLICAS EMPRESARIALES DE LA C.A.R.	2.400.000,00	-1.200.000,00	1.200.000,00	1.200.000,00	1.200.000,00	0,00	0,00	1.200.000,00
7.3.0	X	2.400.000,00	-1.200.000,00	1.200.000,00	1.200.000,00	1.200.000,00	0,00	0,00	1.200.000,00
7.3.0.00	FINANCIACIÓN INCONDICIONADA	2.400.000,00	-1.200.000,00	1.200.000,00	1.200.000,00	1.200.000,00	0,00	0,00	1.200.000,00
Total Orgánico / Funcional	1901 / 4215	3.640.000,00	-1.739.246,23	1.900.753,77	1.843.841,40	1.843.841,40	56.912,37	508,42	1.843.332,98



Información a fecha: 31/12/2019

Unidad monetaria: Euros

Clasificación Orgánica 1901 DESARROLLO AUTONÓMICO / SECRETARIA GENERAL TÉCNICA

Clasificación Funcional 4216 ACTUACIONES DE CARÁCTER ECONÓMICO / EMPRESA / EMPRESA / EMPRENDIMIENTO

Clasificación Económica	Denominación	Presupuesto Inicial	Modificaciones de Crédito	Crédito Definitivo	Gastos Comprometidos	Obligaciones Reconocidas	Remanentes de Crédito	Pagos	Obligaciones Pdtes. de Pago
4	TRANSFERENCIAS CORRIENTES	379.000,00	1.310.500,00	1.689.500,00	189.500,00	189.500,00	1.500.000,00	0,00	189.500,00
4.3	A ENTIDADES PUBLICAS EMPRESARIALES DE LA C.A.R.	379.000,00	1.310.500,00	1.689.500,00	189.500,00	189.500,00	1.500.000,00	0,00	189.500,00
4.3.0	X	379.000,00	1.310.500,00	1.689.500,00	189.500,00	189.500,00	1.500.000,00	0,00	189.500,00
4.3.0.00	FINANCIACION INCONDICIONADA	379.000,00	-189.500,00	189.500,00	189.500,00	189.500,00	0,00	0,00	189.500,00
4.3.0.01	FOMENTO Y CONSOLIDACIÓN DEL TRABAJO AUTÓNOMO	0,00	1.500.000,00	1.500.000,00	0,00	0,00	1.500.000,00	0,00	0,00
7	TRANSFERENCIAS DE CAPITAL	1.400.000,00	-700.000,00	700.000,00	700.000,00	700.000,00	0,00	0,00	700.000,00
7.3	A ENTIDADES PUBLICAS EMPRESARIALES DE LA C.A.R.	1.400.000,00	-700.000,00	700.000,00	700.000,00	700.000,00	0,00	0,00	700.000,00
7.3.0	X	1.400.000,00	-700.000,00	700.000,00	700.000,00	700.000,00	0,00	0,00	700.000,00
7.3.0.00	FINACIACIÓN INCONDICIONADA	1.400.000,00	-700.000,00	700.000,00	700.000,00	700.000,00	0,00	0,00	700.000,00
Total Orgánico / Funcional	1901 / 4216	1.779.000,00	610.500,00	2.389.500,00	889.500,00	889.500,00	1.500.000,00	0,00	889.500,00



Información a fecha: 31/12/2019

Unidad monetaria: Euros

Clasificación Orgánica 1901 DESARROLLO AUTONÓMICO / SECRETARIA GENERAL TÉCNICA

Clasificación Funcional 4221 ACTUACIONES DE CARÁCTER ECONÓMICO / EMPRESA / INDUSTRIA / REGULACIÓN DE PROPIEDAD Y CALIDAD Y SEGURIDAD INDUSTRIAL

Clasificación Económica	Denominación	Presupuesto Inicial	Modificaciones de Crédito	Crédito Definitivo	Gastos Comprometidos	Obligaciones Reconocidas	Remanentes de Crédito	Pagos	Obligaciones Pdes. de Pago
2	GASTOS EN BIENES CORRIENTES Y SERVICIOS	0,00	73.354,98	73.354,98	27.876,03	26.392,31	46.962,67	7.520,51	18.871,80
2.1	REPARACIONES, MANTENIMIENTO Y CONSERVACION	0,00	8.723,30	8.723,30	4.492,83	4.492,83	4.230,47	2.049,03	2.443,80
2.1.0	TERRENOS Y BIENES NATURALES	0,00	103,33	103,33	0,00	0,00	103,33	0,00	0,00
2.1.0.00	INMOVILIZADO PROPIO	0,00	103,33	103,33	0,00	0,00	103,33	0,00	0,00
2.1.2	EDIFICIOS Y OTRAS CONSTRUCCIONES	0,00	8.419,97	8.419,97	3.445,08	3.445,08	4.974,89	2.049,03	1.396,05
2.1.2.00	INMOVILIZADO PROPIO	0,00	8.419,97	8.419,97	3.445,08	3.445,08	4.974,89	2.049,03	1.396,05
2.1.3	MAQUINARIA, INSTALACION Y UTILLAJE	0,00	0,00	0,00	1.047,75	1.047,75	-1.047,75	0,00	1.047,75
2.1.3.00	INMOVILIZADO PROPIO	0,00	0,00	0,00	1.047,75	1.047,75	-1.047,75	0,00	1.047,75
2.1.5	MOBILIARIO Y ENSERES	0,00	200,00	200,00	0,00	0,00	200,00	0,00	0,00
2.1.5.00	INMOVILIZADO PROPIO	0,00	200,00	200,00	0,00	0,00	200,00	0,00	0,00
2.2	MATERIAL, SUMINISTROS Y OTROS	0,00	58.018,91	58.018,91	16.948,15	15.464,43	42.554,48	1.857,68	13.606,75
2.2.0	MATERIAL DE OFICINA	0,00	3.339,61	3.339,61	1.853,37	1.653,37	1.686,24	1.090,21	563,16
2.2.0.00	ORDINARIO NO INVENTARIABLE	0,00	1.720,43	1.720,43	1.753,37	1.653,37	67,06	1.090,21	563,16
2.2.0.01	PRENSA, REVISTAS, LIBROS Y OTRAS PUBLICACIONES	0,00	1.000,00	1.000,00	0,00	0,00	1.000,00	0,00	0,00
2.2.0.02	MATERIAL INFORMATICO NO INVENTARIABLE	0,00	619,18	619,18	100,00	0,00	619,18	0,00	0,00
2.2.1	SUMINISTROS	0,00	2.375,63	2.375,63	3.188,35	1.904,63	471,00	379,55	1.525,08
2.2.1.00	ENERGIA ELECTRICA	0,00	0,00	0,00	1.500,00	216,28	-216,28	0,00	216,28
2.2.1.01	AGUA	0,00	152,36	152,36	44,64	44,64	107,72	44,64	0,00
2.2.1.04	VESTUARIO	0,00	1.200,00	1.200,00	539,92	539,92	660,08	0,00	539,92
2.2.1.07	MATERIALES ESPECIALES	0,00	300,00	300,00	0,00	0,00	300,00	0,00	0,00
2.2.1.23	CALZADO	0,00	445,01	445,01	343,28	343,28	101,73	300,93	42,35
2.2.1.99	OTROS SUMINISTROS	0,00	278,26	278,26	760,51	760,51	-482,25	33,98	726,53
2.2.2	COMUNICACIONES	0,00	0,00	0,00	0,00	0,00	0,00	0,00	0,00
2.2.2.01	POSTALES	0,00	0,00	0,00	0,00	0,00	0,00	0,00	0,00
2.2.3	TRANSPORTES	0,00	0,00	0,00	1.028,50	1.028,50	-1.028,50	0,00	1.028,50
2.2.5	TRIBUTOS	0,00	821,19	821,19	174,30	174,30	646,89	174,30	0,00
2.2.5.00	LOCALES	0,00	344,19	344,19	154,30	154,30	189,89	154,30	0,00
2.2.5.01	AUTONOMICAS	0,00	477,00	477,00	20,00	20,00	457,00	20,00	0,00
2.2.6	GASTOS DIVERSOS	0,00	10.063,00	10.063,00	3.812,35	3.812,35	6.250,65	0,00	3.812,35
2.2.6.02	PUBLICIDAD Y PROPAGANDA	0,00	2.000,00	2.000,00	0,00	0,00	2.000,00	0,00	0,00
2.2.6.03	JURIDICOS, CONTENCIOSOS	0,00	300,00	300,00	0,00	0,00	300,00	0,00	0,00
2.2.6.06	REUNIONES, CONFERENCIAS Y CURSOS	0,00	7.463,00	7.463,00	3.812,35	3.812,35	3.650,65	0,00	3.812,35
2.2.6.99	OTROS	0,00	300,00	300,00	0,00	0,00	300,00	0,00	0,00




Información a fecha: 31/12/2019

Unidad monetaria: Euros

Clasificación Orgánica 1901 DESARROLLO AUTONÓMICO / SECRETARIA GENERAL TÉCNICA

Clasificación Funcional 4221 ACTUACIONES DE CARÁCTER ECONÓMICO / EMPRESA / INDUSTRIA / REGULACIÓN DE PROPIEDAD Y CALIDAD Y SEGURIDAD INDUSTRIAL

Clasificación Económica	Denominación	Presupuesto Inicial	Modificaciones de Crédito	Crédito Definitivo	Gastos Comprometidos	Obligaciones Reconocidas	Remanentes de Crédito	Pagos	Obligaciones Pdes. de Pago
2.2.7	TRABAJOS REALIZADOS POR OTRAS EMPRESAS	0,00	41.419,48	41.419,48	6.891,28	6.891,28	34.528,20	213,62	6.677,66
2.2.7.00	LIMPIEZA Y ASEO	0,00	500,00	500,00	0,00	0,00	500,00	0,00	0,00
2.2.7.01	SEGURIDAD	0,00	500,00	500,00	0,00	0,00	500,00	0,00	0,00
2.2.7.03	POSTALES	0,00	235,21	235,21	405,68	405,68	-170,47	213,62	192,06
2.2.7.06	ESTUDIOS Y TRABAJOS TECNICOS	0,00	40.184,27	40.184,27	6.485,60	6.485,60	33.698,67	0,00	6.485,60
2.3	INDEMNIZACION POR RAZON DEL SERVICIO	0,00	6.612,77	6.612,77	6.435,05	6.435,05	177,72	3.613,80	2.821,25
2.3.0	DIETAS	0,00	3.162,51	3.162,51	1.845,45	1.845,45	1.317,06	956,18	889,27
2.3.1	LOCOMOCION	0,00	450,26	450,26	4.589,60	4.589,60	-4.139,34	2.657,62	1.931,98
2.3.3	OTRAS INDEMNIZACIONES.	0,00	3.000,00	3.000,00	0,00	0,00	3.000,00	0,00	0,00
6	INVERSIONES REALES	0,00	4.055,35	4.055,35	2.927,81	2.927,81	1.127,54	0,00	2.927,81
6.2	INVERSION NUEVA ASOCIADA AL FUNCIONAMIENTO OPERATIVO DE LOS SERVICIOS	0,00	1.555,35	1.555,35	2.927,81	2.927,81	-1.372,46	0,00	2.927,81
6.2.5	MOBILIARIO Y ENSERES	0,00	1.555,35	1.555,35	2.927,81	2.927,81	-1.372,46	0,00	2.927,81
6.2.5.00	ADQUISICION	0,00	1.555,35	1.555,35	2.927,81	2.927,81	-1.372,46	0,00	2.927,81
6.3	INVERSION DE REPOSICION ASOCIADA AL FUNCION. OPERAT. DE LOS SERVICIOS	0,00	2.500,00	2.500,00	0,00	0,00	2.500,00	0,00	0,00
6.3.5	MOBILIARIO Y ENSERES	0,00	2.500,00	2.500,00	0,00	0,00	2.500,00	0,00	0,00
6.3.5.00	ADQUISICION	0,00	2.500,00	2.500,00	0,00	0,00	2.500,00	0,00	0,00
Total Orgánico / Funcional	1901 / 4221	0,00	77.410,33	77.410,33	30.803,84	29.320,12	48.090,21	7.520,51	21.799,61



Información a fecha: 31/12/2019

Unidad monetaria: Euros

Clasificación Orgánica 1901 DESARROLLO AUTONÓMICO / SECRETARIA GENERAL TÉCNICA

Clasificación Funcional 4611 ACTUACIONES DE CARÁCTER ECONÓMICO / INVESTIGACION, DESARROLLO E INNOVACION / INVESTIGACIÓN, DESARROLLO E INNOVACIÓN / INVESTIGACIÓN Y DESARROLLO

Clasificación Económica	Denominación	Presupuesto Inicial	Modificaciones de Crédito	Crédito Definitivo	Gastos Comprometidos	Obligaciones Reconocidas	Remanentes de Crédito	Pagos	Obligaciones Pdes. de Pago
4	TRANSFERENCIAS CORRIENTES	2.049.000,00	-1.024.500,00	1.024.500,00	1.024.500,00	1.024.500,00	0,00	0,00	1.024.500,00
4.3	A ENTIDADES PUBLICAS EMPRESARIALES DE LA C.A.R.	2.049.000,00	-1.024.500,00	1.024.500,00	1.024.500,00	1.024.500,00	0,00	0,00	1.024.500,00
4.3.0	X	2.049.000,00	-1.024.500,00	1.024.500,00	1.024.500,00	1.024.500,00	0,00	0,00	1.024.500,00
4.3.0.00	FINANCIACIÓN INCONDICIONADA	2.049.000,00	-1.024.500,00	1.024.500,00	1.024.500,00	1.024.500,00	0,00	0,00	1.024.500,00
7	TRANSFERENCIAS DE CAPITAL	10.030.000,00	-5.015.000,00	5.015.000,00	5.015.000,00	5.015.000,00	0,00	0,00	5.015.000,00
7.3	A ENTIDADES PUBLICAS EMPRESARIALES DE LA C.A.R.	10.030.000,00	-5.015.000,00	5.015.000,00	5.015.000,00	5.015.000,00	0,00	0,00	5.015.000,00
7.3.0	X	10.030.000,00	-5.015.000,00	5.015.000,00	5.015.000,00	5.015.000,00	0,00	0,00	5.015.000,00
7.3.0.00	FINANCIACIÓN INCONDICIONADA	10.030.000,00	-5.015.000,00	5.015.000,00	5.015.000,00	5.015.000,00	0,00	0,00	5.015.000,00
Total Orgánico / Funcional	1901 / 4611	12.079.000,00	-6.039.500,00	6.039.500,00	6.039.500,00	6.039.500,00	0,00	0,00	6.039.500,00



Información a fecha: 31/12/2019

Unidad monetaria: Euros

Clasificación Orgánica 1901 DESARROLLO AUTONÓMICO / SECRETARIA GENERAL TÉCNICA

Clasificación Funcional 4612 ACTUACIONES DE CARÁCTER ECONÓMICO / INVESTIGACION, DESARROLLO E INNOVACION / INVESTIGACIÓN, DESARROLLO E INNOVACIÓN / INNOVACIÓN

Clasificación Económica	Denominación	Presupuesto Inicial	Modificaciones de Crédito	Crédito Definitivo	Gastos Comprometidos	Obligaciones Reconocidas	Remanentes de Crédito	Pagos	Obligaciones Pdtes. de Pago
4	TRANSFERENCIAS CORRIENTES	399.000,00	-199.500,00	199.500,00	199.500,00	199.500,00	0,00	0,00	199.500,00
4.3	A ENTIDADES PUBLICAS EMPRESARIALES DE LA C.A.R.	399.000,00	-199.500,00	199.500,00	199.500,00	199.500,00	0,00	0,00	199.500,00
4.3.0	X	399.000,00	-199.500,00	199.500,00	199.500,00	199.500,00	0,00	0,00	199.500,00
4.3.0.00	FINANCIACIÓN INCONDICIONADA	399.000,00	-199.500,00	199.500,00	199.500,00	199.500,00	0,00	0,00	199.500,00
7	TRANSFERENCIAS DE CAPITAL	4.075.000,00	-2.037.500,00	2.037.500,00	2.037.500,00	2.037.500,00	0,00	0,00	2.037.500,00
7.3	A ENTIDADES PUBLICAS EMPRESARIALES DE LA C.A.R.	4.075.000,00	-2.037.500,00	2.037.500,00	2.037.500,00	2.037.500,00	0,00	0,00	2.037.500,00
7.3.0	X	4.075.000,00	-2.037.500,00	2.037.500,00	2.037.500,00	2.037.500,00	0,00	0,00	2.037.500,00
7.3.0.00	FINANCIACIÓN INCONDICIONADA	4.075.000,00	-2.037.500,00	2.037.500,00	2.037.500,00	2.037.500,00	0,00	0,00	2.037.500,00
Total Orgánico / Funcional	1901 / 4612	4.474.000,00	-2.237.000,00	2.237.000,00	2.237.000,00	2.237.000,00	0,00	0,00	2.237.000,00



Información a fecha: 31/12/2019

Unidad monetaria: Euros

Clasificación Orgánica 1901 DESARROLLO AUTONÓMICO / SECRETARIA GENERAL TÉCNICA

Clasificación Funcional 4713 ACTUACIONES DE CARÁCTER ECONÓMICO / MEDIO AMBIENTE / MEDIO AMBIENTE / CALIDAD AMBIENTAL, RESIDUOS Y ECONOMÍA CIRCULAR

Clasificación Económica	Denominación	Presupuesto Inicial	Modificaciones de Crédito	Crédito Definitivo	Gastos Comprometidos	Obligaciones Reconocidas	Remanentes de Crédito	Pagos	Obligaciones Pdtes. de Pago
7	TRANSFERENCIAS DE CAPITAL	800.000,00	-400.000,00	400.000,00	400.000,00	400.000,00	0,00	0,00	400.000,00
7.3	A ENTIDADES PUBLICAS EMPRESARIALES DE LA C.A.R.	800.000,00	-400.000,00	400.000,00	400.000,00	400.000,00	0,00	0,00	400.000,00
7.3.0	X	800.000,00	-400.000,00	400.000,00	400.000,00	400.000,00	0,00	0,00	400.000,00
7.3.0.00	FINANCIACIÓN INCONDICIONADA	800.000,00	-400.000,00	400.000,00	400.000,00	400.000,00	0,00	0,00	400.000,00
Total Orgánico / Funcional	1901 / 4713	800.000,00	-400.000,00	400.000,00	400.000,00	400.000,00	0,00	0,00	400.000,00



Información a fecha: 31/12/2019

Unidad monetaria: Euros

Clasificación Orgánica 1901 DESARROLLO AUTONÓMICO / SECRETARIA GENERAL TÉCNICA

Clasificación Funcional 9511 ACTUACIONES DE CARACTER GENERAL / DEUDA PUBLICA / DEUDA PUBLICA / AMORTIZACION Y GASTOS FINANCIEROS

Clasificación Económica	Denominación	Presupuesto Inicial	Modificaciones de Crédito	Crédito Definitivo	Gastos Comprometidos	Obligaciones Reconocidas	Remanentes de Crédito	Pagos	Obligaciones Pdtes. de Pago
4	TRANSFERENCIAS CORRIENTES	254.000,00	-127.000,00	127.000,00	127.000,00	127.000,00	0,00	0,00	127.000,00
4.3	A ENTIDADES PUBLICAS EMPRESARIALES DE LA C.A.R.	254.000,00	-127.000,00	127.000,00	127.000,00	127.000,00	0,00	0,00	127.000,00
4.3.0	X	254.000,00	-127.000,00	127.000,00	127.000,00	127.000,00	0,00	0,00	127.000,00
4.3.0.00	FINANCIACIÓN INCONDICIONADA	254.000,00	-127.000,00	127.000,00	127.000,00	127.000,00	0,00	0,00	127.000,00
7	TRANSFERENCIAS DE CAPITAL	7.087.000,00	-3.543.500,00	3.543.500,00	3.543.500,00	3.543.500,00	0,00	0,00	3.543.500,00
7.3	A ENTIDADES PUBLICAS EMPRESARIALES DE LA C.A.R.	7.087.000,00	-3.543.500,00	3.543.500,00	3.543.500,00	3.543.500,00	0,00	0,00	3.543.500,00
7.3.0	X	7.087.000,00	-3.543.500,00	3.543.500,00	3.543.500,00	3.543.500,00	0,00	0,00	3.543.500,00
7.3.0.00	FINANCIACIÓN INCONDICIONADA	7.087.000,00	-3.543.500,00	3.543.500,00	3.543.500,00	3.543.500,00	0,00	0,00	3.543.500,00
Total Orgánico / Funcional	1901 / 9511	7.341.000,00	-3.670.500,00	3.670.500,00	3.670.500,00	3.670.500,00	0,00	0,00	3.670.500,00



Información a fecha: 31/12/2019

Unidad monetaria: Euros

Clasificación Orgánica 190301 DESARROLLO AUTONÓMICO / D.G.DE REINDUSTRIALIZACIÓN, INNOVACIÓN E INTERNACIONALIZACIÓN / SERVICIOS GENERALES

Clasificación Funcional 4212 ACTUACIONES DE CARÁCTER ECONÓMICO / EMPRESA / EMPRESA / REINDUSTRIALIZACIÓN

Clasificación Económica	Denominación	Presupuesto Inicial	Modificaciones de Crédito	Crédito Definitivo	Gastos Comprometidos	Obligaciones Reconocidas	Remanentes de Crédito	Pagos	Obligaciones Pdes. de Pago
1	GASTOS DE PERSONAL	744.502,00	22.000,00	766.502,00	765.910,08	765.910,08	591,92	765.910,08	0,00
1.2	FUNCIONARIOS	581.827,00	0,00	581.827,00	566.283,58	566.283,58	15.543,42	566.283,58	0,00
1.2.0	RETRIBUCIONES BASICAS	310.251,00	0,00	310.251,00	302.279,79	302.279,79	7.971,21	302.279,79	0,00
1.2.0.00	SUELDO Y PAGAS EXTRAORDINARIAS	274.633,00	0,00	274.633,00	270.510,25	270.510,25	4.122,75	270.510,25	0,00
1.2.0.05	TRIENIOS	35.618,00	0,00	35.618,00	31.769,54	31.769,54	3.848,46	31.769,54	0,00
1.2.1	RETRIBUCIONES COMPLEMENTARIAS	271.576,00	0,00	271.576,00	264.003,79	264.003,79	7.572,21	264.003,79	0,00
1.2.1.00	COMPLEMENTOS DE DESTINO	105.222,00	0,00	105.222,00	100.384,79	100.384,79	4.837,21	100.384,79	0,00
1.2.1.01	COMPLEMENTO ESPECIFICO	166.354,00	0,00	166.354,00	155.275,20	155.275,20	11.078,80	155.275,20	0,00
1.2.1.04	OTRAS REMUNERACIONES	0,00	0,00	0,00	8.343,80	8.343,80	-8.343,80	8.343,80	0,00
1.3	LABORALES	27.440,00	0,00	27.440,00	28.227,98	28.227,98	-787,98	28.227,98	0,00
1.3.0	LABORAL FIJO	26.348,00	0,00	26.348,00	28.227,98	28.227,98	-1.879,98	28.227,98	0,00
1.3.0.00	RETRIBUCIONES BASICAS	16.916,00	0,00	16.916,00	17.798,94	17.798,94	-882,94	17.798,94	0,00
1.3.0.01	OTRAS REMUNERACIONES	9.432,00	0,00	9.432,00	10.429,04	10.429,04	-997,04	10.429,04	0,00
1.3.1	LABORAL EVENTUAL	1.092,00	0,00	1.092,00	0,00	0,00	1.092,00	0,00	0,00
1.3.1.00	RETRIBUCIONES BASICAS	546,00	0,00	546,00	0,00	0,00	546,00	0,00	0,00
1.3.1.01	OTRAS REMUNERACIONES	546,00	0,00	546,00	0,00	0,00	546,00	0,00	0,00
1.5	INCENTIVOS AL RENDIMIENTO	0,00	0,00	0,00	1.655,76	1.655,76	-1.655,76	1.655,76	0,00
1.5.0	PRODUCTIVIDAD	0,00	0,00	0,00	1.655,76	1.655,76	-1.655,76	1.655,76	0,00
1.6	CUOTAS, PRESTACIONES Y GASTOS SOCIALES A CARGO DEL EMPLEADOR	135.235,00	22.000,00	157.235,00	169.742,76	169.742,76	-12.507,76	169.742,76	0,00
1.6.0	CUOTAS SOCIALES	135.235,00	22.000,00	157.235,00	169.742,76	169.742,76	-12.507,76	169.742,76	0,00
1.6.0.00	SEGURIDAD SOCIAL	135.235,00	22.000,00	157.235,00	169.742,76	169.742,76	-12.507,76	169.742,76	0,00
2	GASTOS EN BIENES CORRIENTES Y SERVICIOS	108.200,00	-73.354,98	34.845,02	34.845,02	20.305,61	14.539,41	18.057,41	2.248,20
2.1	REPARACIONES, MANTENIMIENTO Y CONSERVACION	11.000,00	-8.723,30	2.276,70	2.276,70	1.761,48	515,22	731,02	1.030,46
2.1.0	TERRENOS Y BIENES NATURALES	300,00	-103,33	196,67	196,67	196,67	0,00	196,67	0,00
2.1.0.00	INMOVILIZADO PROPIO	300,00	-103,33	196,67	196,67	196,67	0,00	196,67	0,00
2.1.2	EDIFICIOS Y OTRAS CONSTRUCCIONES	10.000,00	-8.419,97	1.580,03	146,82	146,82	1.433,21	146,82	0,00
2.1.2.00	INMOVILIZADO PROPIO	10.000,00	-8.419,97	1.580,03	146,82	146,82	1.433,21	146,82	0,00
2.1.3	MAQUINARIA, INSTALACION Y UTILLAJE	500,00	0,00	500,00	1.933,21	1.417,99	-917,99	387,53	1.030,46
2.1.3.00	INMOVILIZADO PROPIO	500,00	0,00	500,00	1.933,21	1.417,99	-917,99	387,53	1.030,46
2.1.5	MOBILIARIO Y ENSERES	200,00	-200,00	0,00	0,00	0,00	0,00	0,00	0,00
2.1.5.00	INMOVILIZADO PROPIO	200,00	-200,00	0,00	0,00	0,00	0,00	0,00	0,00
2.2	MATERIAL, SUMINISTROS Y OTROS	79.700,00	-58.018,91	21.681,09	21.681,09	7.656,90	14.024,19	6.439,16	1.217,74
2.2.0	MATERIAL DE OFICINA	12.500,00	-3.339,61	9.160,39	9.160,39	1.805,62	7.354,77	1.805,62	0,00



Información a fecha: 31/12/2019

Unidad monetaria: Euros

Clasificación Orgánica 190301 DESARROLLO AUTONÓMICO / D.G.DE REINDUSTRIALIZACIÓN, INNOVACIÓN E INTERNACIONALIZACIÓN / SERVICIOS GENERALES

Clasificación Funcional 4212 ACTUACIONES DE CARÁCTER ECONÓMICO / EMPRESA / EMPRESA / REINDUSTRIALIZACIÓN

Clasificación Económica	Denominación	Presupuesto Inicial	Modificaciones de Crédito	Crédito Definitivo	Gastos Comprometidos	Obligaciones Reconocidas	Remanentes de Crédito	Pagos	Obligaciones Pdes. de Pago
2.2.0.00	ORDINARIO NO INVENTARIABLE	10.000,00	-1.720,43	8.279,57	8.279,57	1.805,62	6.473,95	1.805,62	0,00
2.2.0.01	PRENSA, REVISTAS, LIBROS Y OTRAS PUBLICACIONES	1.000,00	-1.000,00	0,00	0,00	0,00	0,00	0,00	0,00
2.2.0.02	MATERIAL INFORMATICO NO INVENTARIABLE	1.500,00	-619,18	880,82	880,82	0,00	880,82	0,00	0,00
2.2.1	SUMINISTROS	2.500,00	-2.375,63	124,37	124,37	124,37	0,00	124,37	0,00
2.2.1.01	AGUA	200,00	-152,36	47,64	47,64	47,64	-0,00	47,64	0,00
2.2.1.04	VESTUARIO	1.200,00	-1.200,00	0,00	0,00	0,00	0,00	0,00	0,00
2.2.1.07	MATERIALES ESPECIALES	300,00	-300,00	0,00	0,00	0,00	0,00	0,00	0,00
2.2.1.23	CALZADO	500,00	-445,01	54,99	54,99	54,99	0,00	54,99	0,00
2.2.1.99	OTROS SUMINISTROS	300,00	-278,26	21,74	21,74	21,74	0,00	21,74	0,00
2.2.2	COMUNICACIONES	500,00	0,00	500,00	6.597,00	0,00	500,00	0,00	0,00
2.2.2.01	POSTALES	500,00	0,00	500,00	6.597,00	0,00	500,00	0,00	0,00
2.2.3	TRANSPORTES	600,00	0,00	600,00	665,50	665,50	-65,50	665,50	0,00
2.2.5	TRIBUTOS	1.000,00	-821,19	178,81	178,81	178,81	0,00	178,81	0,00
2.2.5.00	LOCALES	500,00	-344,19	155,81	155,81	155,81	0,00	155,81	0,00
2.2.5.01	AUTONOMICAS	500,00	-477,00	23,00	23,00	23,00	0,00	23,00	0,00
2.2.6	GASTOS DIVERSOS	10.600,00	-10.063,00	537,00	537,00	537,00	0,00	537,00	0,00
2.2.6.02	PUBLICIDAD Y PROPAGANDA	2.000,00	-2.000,00	0,00	0,00	0,00	0,00	0,00	0,00
2.2.6.03	JURIDICOS, CONTENCIOSOS	300,00	-300,00	0,00	0,00	0,00	0,00	0,00	0,00
2.2.6.06	REUNIONES, CONFERENCIAS Y CURSOS	8.000,00	-7.463,00	537,00	537,00	537,00	0,00	537,00	0,00
2.2.6.99	OTROS	300,00	-300,00	0,00	0,00	0,00	0,00	0,00	0,00
2.2.7	TRABAJOS REALIZADOS POR OTRAS EMPRESAS	52.000,00	-41.419,48	10.580,52	4.418,02	4.345,60	6.234,92	3.127,86	1.217,74
2.2.7.00	LIMPIEZA Y ASEO	500,00	-500,00	0,00	0,00	0,00	0,00	0,00	0,00
2.2.7.01	SEGURIDAD	500,00	-500,00	0,00	0,00	0,00	0,00	0,00	0,00
2.2.7.03	POSTALES	1.000,00	-235,21	764,79	764,79	692,38	72,41	692,38	0,00
2.2.7.06	ESTUDIOS Y TRABAJOS TECNICOS	50.000,00	-40.184,27	9.815,73	3.653,23	3.653,22	6.162,51	2.435,48	1.217,74
2.3	INDEMNIZACION POR RAZON DEL SERVICIO	17.500,00	-6.612,77	10.887,23	10.887,23	10.887,23	0,00	10.887,23	0,00
2.3.0	DIETAS	6.000,00	-3.162,51	2.837,49	2.837,49	2.837,49	0,00	2.837,49	0,00
2.3.1	LOCOMOCION	8.500,00	-450,26	8.049,74	8.049,74	8.049,74	0,00	8.049,74	0,00
2.3.3	OTRAS INDEMNIZACIONES.	3.000,00	-3.000,00	0,00	0,00	0,00	0,00	0,00	0,00
6	INVERSIONES REALES	5.000,00	-4.055,35	944,65	944,65	944,65	0,00	944,65	0,00
6.2	INVERSION NUEVA ASOCIADA AL FUNCIONAMIENTO OPERATIVO DE LOS SERVICIOS	2.500,00	-1.555,35	944,65	944,65	944,65	0,00	944,65	0,00
6.2.5	MOBILIARIO Y ENSERES	2.500,00	-1.555,35	944,65	944,65	944,65	0,00	944,65	0,00
6.2.5.00	ADQUISICION	2.500,00	-1.555,35	944,65	944,65	944,65	0,00	944,65	0,00



Gobierno
de La
Rioja

Hacienda

Ejercicio: 2019

SICAP - Sistema de Información Contable

ESTADO DE LIQUIDACIÓN DEL PRESUPUESTO / I. LIQUIDACIÓN DEL PRESUPUESTO DE GASTOS

Página 269


Información a fecha: 31/12/2019

Unidad monetaria: Euros

Clasificación Orgánica 190301 DESARROLLO AUTONÓMICO / D.G.DE REINDUSTRIALIZACIÓN, INNOVACIÓN E INTERNACIONALIZACIÓN / SERVICIOS GENERALES

Clasificación Funcional 4212 ACTUACIONES DE CARÁCTER ECONÓMICO / EMPRESA / EMPRESA / REINDUSTRIALIZACIÓN

Clasificación Económica	Denominación	Presupuesto Inicial	Modificaciones de Crédito	Crédito Definitivo	Gastos Comprometidos	Obligaciones Reconocidas	Remanentes de Crédito	Pagos	Obligaciones Pdes. de Pago
6.3	INVERSION DE REPOSICION ASOCIADA AL FUNCION. OPERAT. DE LOS SERVICIOS	2.500,00	-2.500,00	0,00	0,00	0,00	0,00	0,00	0,00
6.3.5	MOBILIARIO Y ENSERES	2.500,00	-2.500,00	0,00	0,00	0,00	0,00	0,00	0,00
6.3.5.00	ADQUISICION	2.500,00	-2.500,00	0,00	0,00	0,00	0,00	0,00	0,00
Total Orgánico / Funcional	190301 / 4212	857.702,00	-55.410,33	802.291,67	801.699,75	787.160,34	15.131,33	784.912,14	2.248,20




Información a fecha: 31/12/2019

Unidad monetaria: Euros

Clasificación Orgánica 190301 DESARROLLO AUTONÓMICO / D.G.DE REINDUSTRIALIZACIÓN, INNOVACIÓN E INTERNACIONALIZACIÓN / SERVICIOS GENERALES

Clasificación Funcional 4214 ACTUACIONES DE CARÁCTER ECONÓMICO / EMPRESA / EMPRESA / RELACIONES Y PREVENCIÓN DE RIESGOS LABORALES

Clasificación Económica	Denominación	Presupuesto Inicial	Modificaciones de Crédito	Crédito Definitivo	Gastos Comprometidos	Obligaciones Reconocidas	Remanentes de Crédito	Pagos	Obligaciones Pdes. de Pago
1	GASTOS DE PERSONAL	1.596.625,00	-70.000,00	1.526.625,00	1.526.011,49	1.526.011,49	613,51	1.526.011,49	0,00
1.2	FUNCIONARIOS	1.319.676,00	-97.000,00	1.222.676,00	1.189.246,89	1.189.246,89	33.429,11	1.189.246,89	0,00
1.2.0	RETRIBUCIONES BASICAS	684.255,00	-70.000,00	614.255,00	626.054,88	626.054,88	-11.799,88	626.054,88	0,00
1.2.0.00	SUELDO Y PAGAS EXTRAORDINARIAS	602.476,00	-70.000,00	532.476,00	530.539,35	530.539,35	1.936,65	530.539,35	0,00
1.2.0.05	TRIENIOS	81.779,00	0,00	81.779,00	95.515,53	95.515,53	-13.736,53	95.515,53	0,00
1.2.1	RETRIBUCIONES COMPLEMENTARIAS	635.421,00	-27.000,00	608.421,00	563.192,01	563.192,01	45.228,99	563.192,01	0,00
1.2.1.00	COMPLEMENTOS DE DESTINO	236.373,00	0,00	236.373,00	200.843,73	200.843,73	35.529,27	200.843,73	0,00
1.2.1.01	COMPLEMENTO ESPECIFICO	373.545,00	-27.000,00	346.545,00	316.922,45	316.922,45	29.622,55	316.922,45	0,00
1.2.1.04	OTRAS REMUNERACIONES	25.503,00	0,00	25.503,00	45.425,83	45.425,83	-19.922,83	45.425,83	0,00
1.5	INCENTIVOS AL RENDIMIENTO	0,00	0,00	0,00	8.080,13	8.080,13	-8.080,13	8.080,13	0,00
1.5.0	PRODUCTIVIDAD	0,00	0,00	0,00	8.080,13	8.080,13	-8.080,13	8.080,13	0,00
1.6	CUOTAS, PRESTACIONES Y GASTOS SOCIALES A CARGO DEL EMPLEADOR	276.949,00	27.000,00	303.949,00	328.684,47	328.684,47	-24.735,47	328.684,47	0,00
1.6.0	CUOTAS SOCIALES	276.949,00	27.000,00	303.949,00	328.684,47	328.684,47	-24.735,47	328.684,47	0,00
1.6.0.00	SEGURIDAD SOCIAL	276.949,00	27.000,00	303.949,00	328.684,47	328.684,47	-24.735,47	328.684,47	0,00
2	GASTOS EN BIENES CORRIENTES Y SERVICIOS	333.795,00	-160.694,08	173.100,92	169.504,50	85.690,41	87.410,51	75.573,00	10.117,41
2.1	REPARACIONES, MANTENIMIENTO Y CONSERVACION	51.367,00	-47.577,12	3.789,88	3.789,88	3.789,88	0,00	3.789,88	0,00
2.1.0	TERRENOS Y BIENES NATURALES	3.695,00	-1.001,78	2.693,22	2.693,22	2.693,22	0,00	2.693,22	0,00
2.1.0.00	INMOVILIZADO PROPIO	3.695,00	-1.001,78	2.693,22	2.693,22	2.693,22	0,00	2.693,22	0,00
2.1.2	EDIFICIOS Y OTRAS CONSTRUCCIONES	4.702,00	-4.702,00	0,00	0,00	0,00	0,00	0,00	0,00
2.1.2.00	INMOVILIZADO PROPIO	4.702,00	-4.702,00	0,00	0,00	0,00	0,00	0,00	0,00
2.1.3	MAQUINARIA, INSTALACION Y UTILLAJE	37.137,00	-36.276,10	860,90	860,90	860,90	0,00	860,90	0,00
2.1.3.00	INMOVILIZADO PROPIO	37.137,00	-36.276,10	860,90	860,90	860,90	0,00	860,90	0,00
2.1.4	ELEMENTOS DE TRANSPORTE	2.992,00	-2.756,24	235,76	235,76	235,76	0,00	235,76	0,00
2.1.4.00	INMOVILIZADO PROPIO	2.992,00	-2.756,24	235,76	235,76	235,76	0,00	235,76	0,00
2.1.5	MOBILIARIO Y ENSERES	2.841,00	-2.841,00	0,00	0,00	0,00	0,00	0,00	0,00
2.1.5.00	INMOVILIZADO PROPIO	2.841,00	-2.841,00	0,00	0,00	0,00	0,00	0,00	0,00
2.2	MATERIAL, SUMINISTROS Y OTROS	259.771,00	-96.845,28	162.925,72	159.329,30	75.515,21	87.410,51	65.397,80	10.117,41
2.2.0	MATERIAL DE OFICINA	35.894,00	-21.185,74	14.708,26	4.636,18	2.863,43	11.844,83	2.863,43	0,00
2.2.0.00	ORDINARIO NO INVENTARIABLE	23.640,00	-9.785,81	13.854,19	3.782,11	2.161,02	11.693,17	2.161,02	0,00
2.2.0.01	PRENSA, REVISTAS, LIBROS Y OTRAS PUBLICACIONES	9.507,00	-9.001,82	505,18	505,18	505,18	0,00	505,18	0,00
2.2.0.02	MATERIAL INFORMATICO NO INVENTARIABLE	2.747,00	-2.398,11	348,89	348,89	197,23	151,66	197,23	0,00
2.2.1	SUMINISTROS	64.450,00	-18.071,15	46.378,85	56.450,93	24.547,62	21.831,23	20.474,13	4.073,49
2.2.1.00	ENERGIA ELECTRICA	35.000,00	0,00	35.000,00	45.072,08	13.168,77	21.831,23	9.095,28	4.073,49



Información a fecha: 31/12/2019

Unidad monetaria: Euros

Clasificación Orgánica 190301 DESARROLLO AUTONÓMICO / D.G.DE REINDUSTRIALIZACIÓN, INNOVACIÓN E INTERNACIONALIZACIÓN / SERVICIOS GENERALES

Clasificación Funcional 4214 ACTUACIONES DE CARÁCTER ECONÓMICO / EMPRESA / EMPRESA / RELACIONES Y PREVENCIÓN DE RIESGOS LABORALES

Clasificación Económica	Denominación	Presupuesto Inicial	Modificaciones de Crédito	Crédito Definitivo	Gastos Comprometidos	Obligaciones Reconocidas	Remanentes de Crédito	Pagos	Obligaciones Pdes. de Pago
2.2.1.01	AGUA	3.000,00	-2.849,33	150,67	150,67	150,67	0,00	150,67	0,00
2.2.1.03	COMBUSTIBLES Y CARBURANTES	21.000,00	-10.468,22	10.531,78	10.531,78	10.531,78	0,00	10.531,78	0,00
2.2.1.04	VESTUARIO	1.135,00	-861,13	273,87	273,87	273,87	0,00	273,87	0,00
2.2.1.06	PRODUCTOS FARMACEUTICOS	615,00	-615,00	0,00	0,00	0,00	0,00	0,00	0,00
2.2.1.07	MATERIALES ESPECIALES	855,00	-855,00	0,00	0,00	0,00	0,00	0,00	0,00
2.2.1.23	CALZADO	2.195,00	-2.044,96	150,04	150,04	150,04	-0,00	150,04	0,00
2.2.1.99	OTROS SUMINISTROS	650,00	-377,51	272,49	272,49	272,49	0,00	272,49	0,00
2.2.2	COMUNICACIONES	24.370,00	0,00	24.370,00	38.286,86	13.844,15	10.525,85	9.320,11	4.524,04
2.2.2.01	POSTALES	24.370,00	0,00	24.370,00	38.286,86	13.844,15	10.525,85	9.320,11	4.524,04
2.2.3	TRANSPORTES	2.616,00	-2.616,00	0,00	0,00	0,00	0,00	0,00	0,00
2.2.4	PRIMAS DE SEGUROS	565,00	-565,00	0,00	0,00	0,00	0,00	0,00	0,00
2.2.5	TRIBUTOS	3.500,00	-2.646,13	853,87	853,87	853,87	0,00	853,87	0,00
2.2.5.00	LOCALES	1.500,00	-768,63	731,37	731,37	731,37	0,00	731,37	0,00
2.2.5.01	AUTONOMICAS	2.000,00	-1.877,50	122,50	122,50	122,50	0,00	122,50	0,00
2.2.6	GASTOS DIVERSOS	54.654,00	-34.939,19	19.714,81	520,00	520,00	19.194,81	520,00	0,00
2.2.6.02	PUBLICIDAD Y PROPAGANDA	9.730,00	-9.730,00	0,00	0,00	0,00	0,00	0,00	0,00
2.2.6.03	JURIDICOS, CONTENCIOSOS	100,00	0,00	100,00	100,00	100,00	0,00	100,00	0,00
2.2.6.06	REUNIONES, CONFERENCIAS Y CURSOS	13.527,00	-13.107,00	420,00	420,00	420,00	0,00	420,00	0,00
2.2.6.08	PUBLICACIONES Y EDICIONES	17.732,00	-3.815,14	13.916,86	0,00	0,00	13.916,86	0,00	0,00
2.2.6.09	ARBITRAJES EN MATERIA LABORAL	9.000,00	-3.722,05	5.277,95	0,00	0,00	5.277,95	0,00	0,00
2.2.6.10	FONDO FORMACION COOPERATIVISMO	4.255,00	-4.255,00	0,00	0,00	0,00	0,00	0,00	0,00
2.2.6.99	OTROS	310,00	-310,00	0,00	0,00	0,00	0,00	0,00	0,00
2.2.7	TRABAJOS REALIZADOS POR OTRAS EMPRESAS	73.722,00	-16.822,07	56.899,93	58.581,46	32.886,14	24.013,79	31.366,26	1.519,88
2.2.7.00	LIMPIEZA Y ASEO	39.745,00	0,00	39.745,00	51.786,06	27.302,79	12.442,21	27.302,79	0,00
2.2.7.01	SEGURIDAD	855,00	0,00	855,00	6.132,95	4.920,90	-4.065,90	3.401,02	1.519,88
2.2.7.03	POSTALES	6.550,00	-6.550,00	0,00	0,00	0,00	0,00	0,00	0,00
2.2.7.06	ESTUDIOS Y TRABAJOS TECNICOS	21.780,00	-6.142,52	15.637,48	0,00	0,00	15.637,48	0,00	0,00
2.2.7.07	SERVICIOS DE CARACTER INFORMATICO	3.800,00	-3.800,00	0,00	0,00	0,00	0,00	0,00	0,00
2.2.7.99	OTROS	992,00	-329,55	662,45	662,45	662,45	0,00	662,45	0,00
2.3	INDEMNIZACION POR RAZON DEL SERVICIO	22.657,00	-16.271,68	6.385,32	6.385,32	6.385,32	0,00	6.385,32	0,00
2.3.0	DIETAS	11.970,00	-11.627,05	342,95	342,95	342,95	0,00	342,95	0,00
2.3.1	LOCOMOCION	10.687,00	-4.644,63	6.042,37	6.042,37	6.042,37	0,00	6.042,37	0,00
4	TRANSFERENCIAS CORRIENTES	1.645.664,00	-853.939,00	791.725,00	791.725,00	791.725,00	0,00	0,00	791.725,00



Información a fecha: 31/12/2019

Unidad monetaria: Euros

Clasificación Orgánica 190301 DESARROLLO AUTONÓMICO / D.G.DE REINDUSTRIALIZACIÓN, INNOVACIÓN E INTERNACIONALIZACIÓN / SERVICIOS GENERALES

Clasificación Funcional 4214 ACTUACIONES DE CARÁCTER ECONÓMICO / EMPRESA / EMPRESA / RELACIONES Y PREVENCIÓN DE RIESGOS LABORALES

Clasificación Económica	Denominación	Presupuesto Inicial	Modificaciones de Crédito	Crédito Definitivo	Gastos Comprometidos	Obligaciones Reconocidas	Remanentes de Crédito	Pagos	Obligaciones Pdes. de Pago
4.8	A FAMILIAS E INSTITUCIONES SIN FINES DE LUCRO	1.645.664,00	-853.939,00	791.725,00	791.725,00	791.725,00	0,00	0,00	791.725,00
4.8.0	X	204.340,00	-204.340,00	0,00	0,00	0,00	0,00	0,00	0,00
4.8.0.00	ASOCIACIONES DIVERSAS	91.340,00	-91.340,00	0,00	0,00	0,00	0,00	0,00	0,00
4.8.0.01	FUND.LAB.CONSTRUCC.-ACTIV.CUALIF.PREVENC.RIESGOS LABORALES	113.000,00	-113.000,00	0,00	0,00	0,00	0,00	0,00	0,00
4.8.1	X	755.000,00	-505.000,00	250.000,00	250.000,00	250.000,00	0,00	0,00	250.000,00
4.8.1.01	UGT-PARTICIP.INSTITUCIONAL Y DIÁLOGO SOCIAL	125.000,00	0,00	125.000,00	125.000,00	125.000,00	0,00	0,00	125.000,00
4.8.1.02	CCOO-PARTICIPACIÓN INSTITUCIONAL Y DIÁLOGO SOCIAL	125.000,00	0,00	125.000,00	125.000,00	125.000,00	0,00	0,00	125.000,00
4.8.1.03	UGT- ACC.INTERÉS SOCIOLABORAL Y SALUD LABORAL	195.000,00	-195.000,00	0,00	0,00	0,00	0,00	0,00	0,00
4.8.1.04	CCOO - ACC.INTERÉS SOCIOLABORAL Y SALUD LABORAL	140.000,00	-140.000,00	0,00	0,00	0,00	0,00	0,00	0,00
4.8.1.05	USO - ACC.INTERÉS SOCIOLABORAL Y SALUD LABORAL	90.000,00	-90.000,00	0,00	0,00	0,00	0,00	0,00	0,00
4.8.1.06	CSIF - ACC.INTERÉS SOCIOLABORAL Y SALUD LABORAL	70.000,00	-70.000,00	0,00	0,00	0,00	0,00	0,00	0,00
4.8.1.07	STAR - ACC.INTERÉS SOCIOLABORAL Y SALUD LABORAL	10.000,00	-10.000,00	0,00	0,00	0,00	0,00	0,00	0,00
4.8.2	X	400.650,00	0,00	400.650,00	400.650,00	400.650,00	0,00	0,00	400.650,00
4.8.2.00	FER- ASESORAM. E INFORMACIÓN EMPRESARIAL INTEGRAL EMP. Y DESARROLLO PR	150.650,00	0,00	150.650,00	150.650,00	150.650,00	0,00	0,00	150.650,00
4.8.2.01	FER-PARTICIPACIÓN INSTITUCIONAL Y DIÁLOGO SOCIAL	250.000,00	0,00	250.000,00	250.000,00	250.000,00	0,00	0,00	250.000,00
4.8.3	X	285.674,00	-144.599,00	141.075,00	141.075,00	141.075,00	0,00	0,00	141.075,00
4.8.3.01	ACTIVIDADES	144.599,00	-144.599,00	0,00	0,00	0,00	0,00	0,00	0,00
4.8.3.02	ACTUACIONES	141.075,00	0,00	141.075,00	141.075,00	141.075,00	0,00	0,00	141.075,00
6	INVERSIONES REALES	151.357,00	-151.180,00	177,00	177,00	177,00	0,00	177,00	0,00
6.2	INVERSION NUEVA ASOCIADA AL FUNCIONAMIENTO OPERATIVO DE LOS SERVICIOS	78.155,00	-78.155,00	0,00	0,00	0,00	0,00	0,00	0,00
6.2.3	MAQUINARIA, INSTALACIONES Y UTILLAJE	16.065,00	-16.065,00	0,00	0,00	0,00	0,00	0,00	0,00
6.2.3.00	ADQUISICION	16.065,00	-16.065,00	0,00	0,00	0,00	0,00	0,00	0,00
6.2.4	ELEMENTOS DE TRANSPORTE	46.130,00	-46.130,00	0,00	0,00	0,00	0,00	0,00	0,00
6.2.4.00	ADQUISICION	46.130,00	-46.130,00	0,00	0,00	0,00	0,00	0,00	0,00
6.2.5	MOBILIARIO Y ENSERES	15.960,00	-15.960,00	0,00	0,00	0,00	0,00	0,00	0,00
6.2.5.00	ADQUISICION	15.960,00	-15.960,00	0,00	0,00	0,00	0,00	0,00	0,00
6.3	INVERSION DE REPOSICION ASOCIADA AL FUNCION. OPERAT. DE LOS SERVICIOS	73.202,00	-73.025,00	177,00	177,00	177,00	0,00	177,00	0,00
6.3.2	EDIFICIOS Y OTRAS CONSTRUCCIONES	31.832,00	-31.832,00	0,00	0,00	0,00	0,00	0,00	0,00
6.3.2.01	CONSTRUCCION	31.000,00	-31.000,00	0,00	0,00	0,00	0,00	0,00	0,00
6.3.2.03	INCORPORACION DE BIENES Y SERVICIOS	832,00	-832,00	0,00	0,00	0,00	0,00	0,00	0,00
6.3.3	MAQUINARIA, INSTALACIONES Y UTILLAJE	40.770,00	-40.770,00	0,00	0,00	0,00	0,00	0,00	0,00
6.3.3.01	CONSTRUCCION	40.770,00	-40.770,00	0,00	0,00	0,00	0,00	0,00	0,00
6.3.5	MOBILIARIO Y ENSERES	600,00	-423,00	177,00	177,00	177,00	0,00	177,00	0,00



Gobierno
de La
Rioja

Hacienda

Ejercicio: 2019

SICAP - Sistema de Información Contable

ESTADO DE LIQUIDACIÓN DEL PRESUPUESTO / I. LIQUIDACIÓN DEL PRESUPUESTO DE GASTOS

Página 273

Información a fecha: 31/12/2019

Unidad monetaria: Euros

Clasificación Orgánica 190301 DESARROLLO AUTONÓMICO / D.G.DE REINDUSTRIALIZACIÓN, INNOVACIÓN E INTERNACIONALIZACIÓN / SERVICIOS GENERALES

Clasificación Funcional 4214 ACTUACIONES DE CARÁCTER ECONÓMICO / EMPRESA / EMPRESA / RELACIONES Y PREVENCIÓN DE RIESGOS LABORALES

Clasificación Económica	Denominación	Presupuesto Inicial	Modificaciones de Crédito	Crédito Definitivo	Gastos Comprometidos	Obligaciones Reconocidas	Remanentes de Crédito	Pagos	Obligaciones Pdes. de Pago
6.3.5.00	ADQUISICION	600,00	-423,00	177,00	177,00	177,00	0,00	177,00	0,00
Total Orgánico / Funcional	190301 / 4214	3.727.441,00	-1.235.813,08	2.491.627,92	2.487.417,99	2.403.603,90	88.024,02	1.601.761,49	801.842,41



Información a fecha: 31/12/2019

Unidad monetaria: Euros

Clasificación Orgánica 190301 DESARROLLO AUTONÓMICO / D.G.DE REINDUSTRIALIZACIÓN, INNOVACIÓN E INTERNACIONALIZACIÓN / SERVICIOS GENERALES

Clasificación Funcional 4215 ACTUACIONES DE CARÁCTER ECONÓMICO / EMPRESA / EMPRESA / COMERCIO

Clasificación Económica	Denominación	Presupuesto Inicial	Modificaciones de Crédito	Crédito Definitivo	Gastos Comprometidos	Obligaciones Reconocidas	Remanentes de Crédito	Pagos	Obligaciones Pdes. de Pago
1	GASTOS DE PERSONAL	326.058,00	22.000,00	348.058,00	347.025,77	347.025,77	1.032,23	347.025,77	0,00
1.2	FUNCIONARIOS	269.801,00	16.000,00	285.801,00	274.699,71	274.699,71	11.101,29	274.699,71	0,00
1.2.0	RETRIBUCIONES BASICAS	137.607,00	16.000,00	153.607,00	145.623,23	145.623,23	7.983,77	145.623,23	0,00
1.2.0.00	SUELDO Y PAGAS EXTRAORDINARIAS	119.292,00	16.000,00	135.292,00	125.925,23	125.925,23	9.366,77	125.925,23	0,00
1.2.0.05	TRIENIOS	18.315,00	0,00	18.315,00	19.698,00	19.698,00	-1.383,00	19.698,00	0,00
1.2.1	RETRIBUCIONES COMPLEMENTARIAS	132.194,00	0,00	132.194,00	129.076,48	129.076,48	3.117,52	129.076,48	0,00
1.2.1.00	COMPLEMENTOS DE DESTINO	52.011,00	0,00	52.011,00	49.417,21	49.417,21	2.593,79	49.417,21	0,00
1.2.1.01	COMPLEMENTO ESPECIFICO	80.183,00	0,00	80.183,00	75.380,98	75.380,98	4.802,02	75.380,98	0,00
1.2.1.04	OTRAS REMUNERACIONES	0,00	0,00	0,00	4.278,29	4.278,29	-4.278,29	4.278,29	0,00
1.6	CUOTAS, PRESTACIONES Y GASTOS SOCIALES A CARGO DEL EMPLEADOR	56.257,00	6.000,00	62.257,00	72.326,06	72.326,06	-10.069,06	72.326,06	0,00
1.6.0	CUOTAS SOCIALES	56.257,00	6.000,00	62.257,00	72.326,06	72.326,06	-10.069,06	72.326,06	0,00
1.6.0.00	SEGURIDAD SOCIAL	56.257,00	6.000,00	62.257,00	72.326,06	72.326,06	-10.069,06	72.326,06	0,00
2	GASTOS EN BIENES CORRIENTES Y SERVICIOS	149.910,00	-65.263,77	84.646,23	84.646,23	65.004,26	19.641,97	59.826,54	5.177,72
2.1	REPARACIONES, MANTENIMIENTO Y CONSERVACION	5.400,00	-5.400,00	0,00	0,00	0,00	0,00	0,00	0,00
2.1.2	EDIFICIOS Y OTRAS CONSTRUCCIONES	5.000,00	-5.000,00	0,00	0,00	0,00	0,00	0,00	0,00
2.1.2.00	INMOVILIZADO PROPIO	5.000,00	-5.000,00	0,00	0,00	0,00	0,00	0,00	0,00
2.1.3	MAQUINARIA, INSTALACION Y UTILLAJE	100,00	-100,00	0,00	0,00	0,00	0,00	0,00	0,00
2.1.3.00	INMOVILIZADO PROPIO	100,00	-100,00	0,00	0,00	0,00	0,00	0,00	0,00
2.1.5	MOBILIARIO Y ENSERES	100,00	-100,00	0,00	0,00	0,00	0,00	0,00	0,00
2.1.5.00	INMOVILIZADO PROPIO	100,00	-100,00	0,00	0,00	0,00	0,00	0,00	0,00
2.1.9	OTRO INMOVILIZADO MATERIAL	200,00	-200,00	0,00	0,00	0,00	0,00	0,00	0,00
2.1.9.00	INMOVILIZADO PROPIO	200,00	-200,00	0,00	0,00	0,00	0,00	0,00	0,00
2.2	MATERIAL, SUMINISTROS Y OTROS	141.210,00	-57.049,89	84.160,11	84.160,11	64.518,14	19.641,97	59.340,42	5.177,72
2.2.0	MATERIAL DE OFICINA	3.900,00	-1.000,00	2.900,00	6.390,00	0,00	2.900,00	0,00	0,00
2.2.0.00	ORDINARIO NO INVENTARIABLE	2.000,00	0,00	2.000,00	5.490,00	0,00	2.000,00	0,00	0,00
2.2.0.01	PRENSA, REVISTAS, LIBROS Y OTRAS PUBLICACIONES	1.000,00	-1.000,00	0,00	0,00	0,00	0,00	0,00	0,00
2.2.0.02	MATERIAL INFORMATICO NO INVENTARIABLE	900,00	0,00	900,00	900,00	0,00	900,00	0,00	0,00
2.2.1	SUMINISTROS	500,00	-500,00	0,00	0,00	0,00	0,00	0,00	0,00
2.2.1.99	OTROS SUMINISTROS	500,00	-500,00	0,00	0,00	0,00	0,00	0,00	0,00
2.2.2	COMUNICACIONES	14.000,00	0,00	14.000,00	27.396,85	16.182,65	-2.182,65	15.063,63	1.119,02
2.2.2.01	POSTALES	14.000,00	0,00	14.000,00	27.396,85	16.182,65	-2.182,65	15.063,63	1.119,02
2.2.3	TRANSPORTES	1.000,00	-1.000,00	0,00	0,00	0,00	0,00	0,00	0,00
2.2.6	GASTOS DIVERSOS	27.510,00	-21.718,43	5.791,57	5.791,57	5.791,57	0,00	5.791,57	0,00



Información a fecha: 31/12/2019

Unidad monetaria: Euros

Clasificación Orgánica 190301 DESARROLLO AUTONÓMICO / D.G.DE REINDUSTRIALIZACIÓN, INNOVACIÓN E INTERNACIONALIZACIÓN / SERVICIOS GENERALES

Clasificación Funcional 4215 ACTUACIONES DE CARÁCTER ECONÓMICO / EMPRESA / EMPRESA / COMERCIO

Clasificación Económica	Denominación	Presupuesto Inicial	Modificaciones de Crédito	Crédito Definitivo	Gastos Comprometidos	Obligaciones Reconocidas	Remanentes de Crédito	Pagos	Obligaciones Pdes. de Pago
2.2.6.02	PUBLICIDAD Y PROPAGANDA	3.500,00	-3.500,00	0,00	0,00	0,00	0,00	0,00	0,00
2.2.6.03	JURIDICOS, CONTENCIOSOS	110,00	-110,00	0,00	0,00	0,00	0,00	0,00	0,00
2.2.6.06	REUNIONES, CONFERENCIAS Y CURSOS	1.900,00	-1.900,00	0,00	0,00	0,00	0,00	0,00	0,00
2.2.6.07	FERIAS Y EXPOSICIONES	22.000,00	-16.208,43	5.791,57	5.791,57	5.791,57	0,00	5.791,57	0,00
2.2.7	TRABAJOS REALIZADOS POR OTRAS EMPRESAS	94.300,00	-32.831,46	61.468,54	44.581,69	42.543,92	18.924,62	38.485,22	4.058,70
2.2.7.00	LIMPIEZA Y ASEO	12.000,00	0,00	12.000,00	12.383,76	11.376,06	623,94	8.433,22	2.942,84
2.2.7.01	SEGURIDAD	3.815,00	0,00	3.815,00	6.393,47	5.363,40	-1.548,40	4.247,54	1.115,86
2.2.7.03	POSTALES	2.485,00	-2.485,00	0,00	0,00	0,00	0,00	0,00	0,00
2.2.7.06	ESTUDIOS Y TRABAJOS TECNICOS	71.000,00	-30.186,46	40.813,54	20.964,46	20.964,46	19.849,08	20.964,46	0,00
2.2.7.07	SERVICIOS DE CARACTER INFORMATICO	5.000,00	-160,00	4.840,00	4.840,00	4.840,00	0,00	4.840,00	0,00
2.3	INDEMNIZACION POR RAZON DEL SERVICIO	3.300,00	-2.813,88	486,12	486,12	486,12	0,00	486,12	0,00
2.3.0	DIETAS	1.300,00	-1.250,12	49,88	49,88	49,88	0,00	49,88	0,00
2.3.1	LOCOMOCION	2.000,00	-1.563,76	436,24	436,24	436,24	0,00	436,24	0,00
4	TRANSFERENCIAS CORRIENTES	115.000,00	-15.000,00	100.000,00	18.977,53	17.624,80	82.375,20	0,00	17.624,80
4.6	A CORPORACIONES LOCALES	28.000,00	0,00	28.000,00	18.977,53	17.624,80	10.375,20	0,00	17.624,80
4.6.1	A AYUNTAMIENTOS	28.000,00	0,00	28.000,00	18.977,53	17.624,80	10.375,20	0,00	17.624,80
4.6.1.00	A AYUNT. PARA FERIAS Y MERCADOS	28.000,00	0,00	28.000,00	18.977,53	17.624,80	10.375,20	0,00	17.624,80
4.7	A EMPRESAS PRIVADAS	42.000,00	0,00	42.000,00	0,00	0,00	42.000,00	0,00	0,00
4.7.0	X	42.000,00	0,00	42.000,00	0,00	0,00	42.000,00	0,00	0,00
4.7.0.00	INNOVACIÓN EN COMERCIALIZACIÓN DE PRODUCTOS	42.000,00	0,00	42.000,00	0,00	0,00	42.000,00	0,00	0,00
4.8	A FAMILIAS E INSTITUCIONES SIN FINES DE LUCRO	45.000,00	-15.000,00	30.000,00	0,00	0,00	30.000,00	0,00	0,00
4.8.0	X	15.000,00	-15.000,00	0,00	0,00	0,00	0,00	0,00	0,00
4.8.0.00	A LA CÁMARA OFICIAL DE COMERCIO, IND.Y SERV.DE LA RIOJA	15.000,00	-15.000,00	0,00	0,00	0,00	0,00	0,00	0,00
4.8.2	X	30.000,00	0,00	30.000,00	0,00	0,00	30.000,00	0,00	0,00
4.8.2.00	A ASOCIACIÓN DE ARTESANOS	30.000,00	0,00	30.000,00	0,00	0,00	30.000,00	0,00	0,00
6	INVERSIONES REALES	490,00	-490,00	0,00	0,00	0,00	0,00	0,00	0,00
6.2	INVERSION NUEVA ASOCIADA AL FUNCIONAMIENTO OPERATIVO DE LOS SERVICIOS	150,00	-150,00	0,00	0,00	0,00	0,00	0,00	0,00
6.2.5	MOBILIARIO Y ENSERES	150,00	-150,00	0,00	0,00	0,00	0,00	0,00	0,00
6.2.5.00	ADQUISICION	150,00	-150,00	0,00	0,00	0,00	0,00	0,00	0,00
6.3	INVERSION DE REPOSICION ASOCIADA AL FUNCION. OPERAT. DE LOS SERVICIOS	150,00	-150,00	0,00	0,00	0,00	0,00	0,00	0,00
6.3.5	MOBILIARIO Y ENSERES	150,00	-150,00	0,00	0,00	0,00	0,00	0,00	0,00
6.3.5.00	ADQUISICION	150,00	-150,00	0,00	0,00	0,00	0,00	0,00	0,00
6.4	GASTOS DE INVERSIONES DE CARACTER INMATERIAL.	190,00	-190,00	0,00	0,00	0,00	0,00	0,00	0,00



Información a fecha: 31/12/2019

Unidad monetaria: Euros

Clasificación Orgánica 190301 DESARROLLO AUTONÓMICO / D.G.DE REINDUSTRIALIZACIÓN, INNOVACIÓN E INTERNACIONALIZACIÓN / SERVICIOS GENERALES

Clasificación Funcional 4215 ACTUACIONES DE CARÁCTER ECONÓMICO / EMPRESA / EMPRESA / COMERCIO

Clasificación Económica	Denominación	Presupuesto Inicial	Modificaciones de Crédito	Crédito Definitivo	Gastos Comprometidos	Obligaciones Reconocidas	Remanentes de Crédito	Pagos	Obligaciones Pdes. de Pago
6.4.4	APLICACIONES INFORMATICAS	190,00	-190,00	0,00	0,00	0,00	0,00	0,00	0,00
6.4.4.00	ADQUISICION	190,00	-190,00	0,00	0,00	0,00	0,00	0,00	0,00
7	TRANSFERENCIAS DE CAPITAL	30.000,00	0,00	30.000,00	11.398,92	11.398,92	18.601,08	0,00	11.398,92
7.7	A EMPRESAS PRIVADAS	25.000,00	0,00	25.000,00	11.398,92	11.398,92	13.601,08	0,00	11.398,92
7.7.0	X	25.000,00	0,00	25.000,00	11.398,92	11.398,92	13.601,08	0,00	11.398,92
7.8	A FAMILIAS E INSTITUCIONES SIN FINES DE LUCRO	5.000,00	0,00	5.000,00	0,00	0,00	5.000,00	0,00	0,00
7.8.2	X	5.000,00	0,00	5.000,00	0,00	0,00	5.000,00	0,00	0,00
Total Orgánico / Funcional	190301 / 4215	621.458,00	-58.753,77	562.704,23	462.048,45	441.053,75	121.650,48	406.852,31	34.201,44




Información a fecha: 31/12/2019

Unidad monetaria: Euros

Clasificación Orgánica 190301 DESARROLLO AUTONÓMICO / D.G.DE REINDUSTRIALIZACIÓN, INNOVACIÓN E INTERNACIONALIZACIÓN / SERVICIOS GENERALES

Clasificación Funcional 4611 ACTUACIONES DE CARÁCTER ECONÓMICO / INVESTIGACION, DESARROLLO E INNOVACION / INVESTIGACIÓN, DESARROLLO E INNOVACIÓN / INVESTIGACIÓN Y DESARROLLO

Clasificación Económica	Denominación	Presupuesto Inicial	Modificaciones de Crédito	Crédito Definitivo	Gastos Comprometidos	Obligaciones Reconocidas	Remanentes de Crédito	Pagos	Obligaciones Pdtes. de Pago
1	GASTOS DE PERSONAL	271.456,00	-27.000,00	244.456,00	243.821,81	243.821,81	634,19	243.821,81	0,00
1.2	FUNCIONARIOS	224.994,00	-27.000,00	197.994,00	189.772,42	189.772,42	8.221,58	189.772,42	0,00
1.2.0	RETRIBUCIONES BASICAS	122.000,00	-20.000,00	102.000,00	103.117,59	103.117,59	-1.117,59	103.117,59	0,00
1.2.0.00	SUELDO Y PAGAS EXTRAORDINARIAS	113.028,00	-20.000,00	93.028,00	92.437,49	92.437,49	590,51	92.437,49	0,00
1.2.0.05	TRIENIOS	8.972,00	0,00	8.972,00	10.680,10	10.680,10	-1.708,10	10.680,10	0,00
1.2.1	RETRIBUCIONES COMPLEMENTARIAS	102.994,00	-7.000,00	95.994,00	86.654,83	86.654,83	9.339,17	86.654,83	0,00
1.2.1.00	COMPLEMENTOS DE DESTINO	43.633,00	-7.000,00	36.633,00	34.162,45	34.162,45	2.470,55	34.162,45	0,00
1.2.1.01	COMPLEMENTO ESPECIFICO	59.361,00	0,00	59.361,00	49.702,51	49.702,51	9.658,49	49.702,51	0,00
1.2.1.04	OTRAS REMUNERACIONES	0,00	0,00	0,00	2.789,87	2.789,87	-2.789,87	2.789,87	0,00
1.5	INCENTIVOS AL RENDIMIENTO	0,00	0,00	0,00	1.164,48	1.164,48	-1.164,48	1.164,48	0,00
1.5.0	PRODUCTIVIDAD	0,00	0,00	0,00	1.164,48	1.164,48	-1.164,48	1.164,48	0,00
1.6	CUOTAS, PRESTACIONES Y GASTOS SOCIALES A CARGO DEL EMPLEADOR	46.462,00	0,00	46.462,00	52.884,91	52.884,91	-6.422,91	52.884,91	0,00
1.6.0	CUOTAS SOCIALES	46.462,00	0,00	46.462,00	52.884,91	52.884,91	-6.422,91	52.884,91	0,00
1.6.0.00	SEGURIDAD SOCIAL	46.462,00	0,00	46.462,00	52.884,91	52.884,91	-6.422,91	52.884,91	0,00
4	TRANSFERENCIAS CORRIENTES	809.846,00	70.000,00	879.846,00	726.575,02	691.775,02	188.070,98	202.237,55	489.537,47
4.7	A EMPRESAS PRIVADAS	159.242,00	0,00	159.242,00	63.696,64	58.896,64	100.345,36	0,00	58.896,64
4.7.1	X	159.242,00	0,00	159.242,00	63.696,64	58.896,64	100.345,36	0,00	58.896,64
4.7.1.01	CONTRATOS PREDOCTORALES	159.242,00	0,00	159.242,00	63.696,64	58.896,64	100.345,36	0,00	58.896,64
4.8	A FAMILIAS E INSTITUCIONES SIN FINES DE LUCRO	650.604,00	70.000,00	720.604,00	662.878,38	632.878,38	87.725,62	202.237,55	430.640,83
4.8.0	X	252.500,00	70.000,00	322.500,00	298.695,94	298.695,94	23.804,06	202.237,55	96.458,39
4.8.0.00	CONVENIOS CON ENTIDADES Y AGENTES DE LA INNOVACIÓN	252.500,00	70.000,00	322.500,00	298.695,94	298.695,94	23.804,06	202.237,55	96.458,39
4.8.1	X	398.104,00	0,00	398.104,00	364.182,44	334.182,44	63.921,56	0,00	334.182,44
4.8.1.01	CONTRATOS PREDOCTORALES	398.104,00	0,00	398.104,00	364.182,44	334.182,44	63.921,56	0,00	334.182,44
6	INVERSIONES REALES	0,00	140.000,00	140.000,00	0,00	0,00	140.000,00	0,00	0,00
6.2	INVERSION NUEVA ASOCIADA AL FUNCIONAMIENTO OPERATIVO DE LOS SERVICIOS	0,00	140.000,00	140.000,00	0,00	0,00	140.000,00	0,00	0,00
6.2.9	OTROS ACTIVOS MATERIALES	0,00	140.000,00	140.000,00	0,00	0,00	140.000,00	0,00	0,00
6.2.9.00	ADQUISICION	0,00	140.000,00	140.000,00	0,00	0,00	140.000,00	0,00	0,00
7	TRANSFERENCIAS DE CAPITAL	29.500,00	20.000,00	49.500,00	25.426,56	25.426,56	24.073,44	5.426,56	20.000,00
7.8	A FAMILIAS E INSTITUCIONES SIN FINES DE LUCRO	29.500,00	20.000,00	49.500,00	25.426,56	25.426,56	24.073,44	5.426,56	20.000,00
7.8.0	X	29.500,00	20.000,00	49.500,00	25.426,56	25.426,56	24.073,44	5.426,56	20.000,00
7.8.0.00	CONVENIOS CON ENTIDADES Y AGENTES DE LA INNOVACIÓN	29.500,00	20.000,00	49.500,00	25.426,56	25.426,56	24.073,44	5.426,56	20.000,00
Total Orgánico / Funcional	190301 / 4611	1.110.802,00	203.000,00	1.313.802,00	995.823,39	961.023,39	352.778,61	451.485,92	509.537,47




Información a fecha: 31/12/2019

Unidad monetaria: Euros

Clasificación Orgánica 190301 DESARROLLO AUTONÓMICO / D.G.DE REINDUSTRIALIZACIÓN, INNOVACIÓN E INTERNACIONALIZACIÓN / SERVICIOS GENERALES

Clasificación Funcional 4612 ACTUACIONES DE CARÁCTER ECONÓMICO / INVESTIGACION, DESARROLLO E INNOVACION / INVESTIGACIÓN, DESARROLLO E INNOVACIÓN / INNOVACIÓN

Clasificación Económica	Denominación	Presupuesto Inicial	Modificaciones de Crédito	Crédito Definitivo	Gastos Comprometidos	Obligaciones Reconocidas	Remanentes de Crédito	Pagos	Obligaciones Pdes. de Pago
1	GASTOS DE PERSONAL	349.898,00	-7.000,00	342.898,00	342.319,45	342.319,45	578,55	342.319,45	0,00
1.0	ALTOS CARGOS	61.599,00	0,00	61.599,00	64.343,82	64.343,82	-2.744,82	64.343,82	0,00
1.0.0	RETRIBUCIONES BASICAS Y OTRAS REMUNERACIONES DE ALTOS CARGOS	61.599,00	0,00	61.599,00	64.343,82	64.343,82	-2.744,82	64.343,82	0,00
1.0.0.00	RETRIBUCIONES BASICAS	20.511,00	0,00	20.511,00	21.424,99	21.424,99	-913,99	21.424,99	0,00
1.0.0.01	OTRAS REMUNERACIONES	41.088,00	0,00	41.088,00	42.918,83	42.918,83	-1.830,83	42.918,83	0,00
1.2	FUNCIONARIOS	227.929,00	-7.000,00	220.929,00	204.387,11	204.387,11	16.541,89	204.387,11	0,00
1.2.0	RETRIBUCIONES BASICAS	112.124,00	-7.000,00	105.124,00	104.833,26	104.833,26	290,74	104.833,26	0,00
1.2.0.00	SUELDO Y PAGAS EXTRAORDINARIAS	104.513,00	-7.000,00	97.513,00	94.169,46	94.169,46	3.343,54	94.169,46	0,00
1.2.0.05	TRIENIOS	7.611,00	0,00	7.611,00	10.663,80	10.663,80	-3.052,80	10.663,80	0,00
1.2.1	RETRIBUCIONES COMPLEMENTARIAS	115.805,00	0,00	115.805,00	99.553,85	99.553,85	16.251,15	99.553,85	0,00
1.2.1.00	COMPLEMENTOS DE DESTINO	42.385,00	0,00	42.385,00	36.761,38	36.761,38	5.623,62	36.761,38	0,00
1.2.1.01	COMPLEMENTO ESPECIFICO	72.033,00	0,00	72.033,00	61.308,70	61.308,70	10.724,30	61.308,70	0,00
1.2.1.04	OTRAS REMUNERACIONES	1.387,00	0,00	1.387,00	1.483,77	1.483,77	-96,77	1.483,77	0,00
1.5	INCENTIVOS AL RENDIMIENTO	0,00	0,00	0,00	1.793,27	1.793,27	-1.793,27	1.793,27	0,00
1.5.0	PRODUCTIVIDAD	0,00	0,00	0,00	1.793,27	1.793,27	-1.793,27	1.793,27	0,00
1.6	CUOTAS, PRESTACIONES Y GASTOS SOCIALES A CARGO DEL EMPLEADOR	60.370,00	0,00	60.370,00	71.795,25	71.795,25	-11.425,25	71.795,25	0,00
1.6.0	CUOTAS SOCIALES	60.370,00	0,00	60.370,00	71.795,25	71.795,25	-11.425,25	71.795,25	0,00
1.6.0.00	SEGURIDAD SOCIAL	60.370,00	0,00	60.370,00	71.795,25	71.795,25	-11.425,25	71.795,25	0,00
2	GASTOS EN BIENES CORRIENTES Y SERVICIOS	633.750,00	101.139,51	734.889,51	379.202,77	351.601,58	383.287,93	266.826,10	84.775,48
2.0	ARRENDAMIENTOS Y CANONES	3.000,00	0,00	3.000,00	1.980,06	1.980,06	1.019,94	1.980,06	0,00
2.0.2	EDIFICIOS Y OTRAS CONSTRUCCIONES	1.500,00	0,00	1.500,00	480,06	480,06	1.019,94	480,06	0,00
2.0.9	CANONES	1.500,00	0,00	1.500,00	1.500,00	1.500,00	0,00	1.500,00	0,00
2.1	REPARACIONES, MANTENIMIENTO Y CONSERVACION	159.800,00	0,00	159.800,00	67.160,00	67.140,35	92.659,65	49.052,00	18.088,35
2.1.0	TERRENOS Y BIENES NATURALES	15.000,00	0,00	15.000,00	18.559,46	18.559,26	-3.559,26	15.895,98	2.663,28
2.1.0.00	INMOVILIZADO PROPIO	15.000,00	0,00	15.000,00	18.559,46	18.559,26	-3.559,26	15.895,98	2.663,28
2.1.2	EDIFICIOS Y OTRAS CONSTRUCCIONES	137.000,00	0,00	137.000,00	39.272,42	39.252,97	97.747,03	30.605,86	8.647,11
2.1.2.00	INMOVILIZADO PROPIO	137.000,00	0,00	137.000,00	39.272,42	39.252,97	97.747,03	30.605,86	8.647,11
2.1.3	MAQUINARIA, INSTALACION Y UTILLAJE	6.800,00	0,00	6.800,00	9.328,12	9.328,12	-2.528,12	2.550,16	6.777,96
2.1.3.00	INMOVILIZADO PROPIO	6.800,00	0,00	6.800,00	9.328,12	9.328,12	-2.528,12	2.550,16	6.777,96
2.1.5	MOBILIARIO Y ENSERES	1.000,00	0,00	1.000,00	0,00	0,00	1.000,00	0,00	0,00
2.1.5.00	INMOVILIZADO PROPIO	1.000,00	0,00	1.000,00	0,00	0,00	1.000,00	0,00	0,00
2.2	MATERIAL, SUMINISTROS Y OTROS	462.950,00	98.161,01	561.111,01	304.498,76	276.917,22	284.193,79	211.377,70	65.539,52
2.2.0	MATERIAL DE OFICINA	8.450,00	0,00	8.450,00	5.242,63	2.501,13	5.948,87	1.381,52	1.119,61




Información a fecha: 31/12/2019

Unidad monetaria: Euros

Clasificación Orgánica 190301 DESARROLLO AUTONÓMICO / D.G.DE REINDUSTRIALIZACIÓN, INNOVACIÓN E INTERNACIONALIZACIÓN / SERVICIOS GENERALES

Clasificación Funcional 4612 ACTUACIONES DE CARÁCTER ECONÓMICO / INVESTIGACION, DESARROLLO E INNOVACION / INVESTIGACIÓN, DESARROLLO E INNOVACIÓN / INNOVACIÓN

Clasificación Económica	Denominación	Presupuesto Inicial	Modificaciones de Crédito	Crédito Definitivo	Gastos Comprometidos	Obligaciones Reconocidas	Remanentes de Crédito	Pagos	Obligaciones Pdes. de Pago
2.2.0.00	ORDINARIO NO INVENTARIABLE	7.000,00	0,00	7.000,00	4.880,46	2.488,96	4.511,04	1.381,52	1.107,44
2.2.0.01	PRENSA, REVISTAS, LIBROS Y OTRAS PUBLICACIONES	1.100,00	0,00	1.100,00	0,00	0,00	1.100,00	0,00	0,00
2.2.0.02	MATERIAL INFORMATICO NO INVENTARIABLE	350,00	0,00	350,00	362,17	12,17	337,83	0,00	12,17
2.2.1	SUMINISTROS	6.080,00	0,00	6.080,00	2.067,94	2.067,94	4.012,06	1.405,79	662,15
2.2.1.01	AGUA	3.700,00	0,00	3.700,00	822,56	822,56	2.877,44	822,56	0,00
2.2.1.03	COMBUSTIBLES Y CARBURANTES	70,00	0,00	70,00	0,00	0,00	70,00	0,00	0,00
2.2.1.04	VESTUARIO	1.000,00	0,00	1.000,00	934,13	934,13	65,87	352,72	581,41
2.2.1.07	MATERIALES ESPECIALES	160,00	0,00	160,00	0,00	0,00	160,00	0,00	0,00
2.2.1.23	CALZADO	150,00	0,00	150,00	116,87	116,87	33,13	116,87	0,00
2.2.1.99	OTROS SUMINISTROS	1.000,00	0,00	1.000,00	194,38	194,38	805,62	113,64	80,74
2.2.2	COMUNICACIONES	920,00	0,00	920,00	1.380,00	25,07	894,93	3,21	21,86
2.2.2.01	POSTALES	920,00	0,00	920,00	1.380,00	25,07	894,93	3,21	21,86
2.2.3	TRANSPORTES	1.800,00	0,00	1.800,00	111,09	111,09	1.688,91	95,22	15,87
2.2.5	TRIBUTOS	2.000,00	0,00	2.000,00	1.084,54	1.084,54	915,46	1.084,54	0,00
2.2.5.00	LOCALES	700,00	0,00	700,00	394,54	394,54	305,46	394,54	0,00
2.2.5.01	AUTONOMICAS	1.300,00	0,00	1.300,00	690,00	690,00	610,00	690,00	0,00
2.2.6	GASTOS DIVERSOS	125.400,00	23.000,00	148.400,00	23.569,90	23.569,90	124.830,10	18.893,94	4.675,96
2.2.6.02	PUBLICIDAD Y PROPAGANDA	30.400,00	0,00	30.400,00	22.335,00	22.335,00	8.065,00	18.705,00	3.630,00
2.2.6.06	REUNIONES, CONFERENCIAS Y CURSOS	80.000,00	20.000,00	100.000,00	1.165,95	1.165,95	98.834,05	119,99	1.045,96
2.2.6.08	PUBLICACIONES Y EDICIONES	15.000,00	0,00	15.000,00	68,95	68,95	14.931,05	68,95	0,00
2.2.6.99	OTROS	0,00	3.000,00	3.000,00	0,00	0,00	3.000,00	0,00	0,00
2.2.7	TRABAJOS REALIZADOS POR OTRAS EMPRESAS	318.300,00	75.161,01	393.461,01	271.042,66	247.557,55	145.903,46	188.513,48	59.044,07
2.2.7.00	LIMPIEZA Y ASEO	52.000,00	0,00	52.000,00	54.880,25	53.457,98	-1.457,98	44.851,97	8.606,01
2.2.7.01	SEGURIDAD	154.000,00	0,00	154.000,00	197.649,63	175.586,79	-21.586,79	129.356,68	46.230,11
2.2.7.03	POSTALES	2.300,00	0,00	2.300,00	0,00	0,00	2.300,00	0,00	0,00
2.2.7.06	ESTUDIOS Y TRABAJOS TECNICOS	60.000,00	75.161,01	135.161,01	17.160,22	17.160,22	118.000,79	14.278,00	2.882,22
2.2.7.07	SERVICIOS DE CARACTER INFORMATICO	22.000,00	0,00	22.000,00	0,00	0,00	22.000,00	0,00	0,00
2.2.7.99	OTROS	28.000,00	0,00	28.000,00	1.352,56	1.352,56	26.647,44	26,83	1.325,73
2.3	INDEMNIZACION POR RAZON DEL SERVICIO	8.000,00	2.978,50	10.978,50	5.563,95	5.563,95	5.414,55	4.416,34	1.147,61
2.3.0	DIETAS	3.000,00	2.978,50	5.978,50	2.008,74	2.008,74	3.969,76	1.408,15	600,59
2.3.1	LOCOMOCION	5.000,00	0,00	5.000,00	3.555,21	3.555,21	1.444,79	3.008,19	547,02
4	TRANSFERENCIAS CORRIENTES	457.500,00	74.635,03	532.135,03	327.500,00	327.500,00	204.635,03	307.708,37	19.791,63
4.4	AL RESTO DEL SECTOR PUBLICO DE LA C.A.R.	237.500,00	37.500,00	275.000,00	237.500,00	237.500,00	37.500,00	217.708,37	19.791,63



Información a fecha: 31/12/2019

Unidad monetaria: Euros

Clasificación Orgánica 190301 DESARROLLO AUTONÓMICO / D.G.DE REINDUSTRIALIZACIÓN, INNOVACIÓN E INTERNACIONALIZACIÓN / SERVICIOS GENERALES

Clasificación Funcional 4612 ACTUACIONES DE CARÁCTER ECONÓMICO / INVESTIGACION, DESARROLLO E INNOVACION / INVESTIGACIÓN, DESARROLLO E INNOVACIÓN / INNOVACIÓN

Clasificación Económica	Denominación	Presupuesto Inicial	Modificaciones de Crédito	Crédito Definitivo	Gastos Comprometidos	Obligaciones Reconocidas	Remanentes de Crédito	Pagos	Obligaciones Pdes. de Pago
4.4.8	OTROS ENTES SP SEGUN CN	237.500,00	0,00	237.500,00	237.500,00	237.500,00	0,00	217.708,37	19.791,63
4.4.8.00	FUNDACIÓN RIOJANA PARA LA INNOVACIÓN	237.500,00	0,00	237.500,00	237.500,00	237.500,00	0,00	217.708,37	19.791,63
4.4.9	UNIVERSIDADES CAR	0,00	37.500,00	37.500,00	0,00	0,00	37.500,00	0,00	0,00
4.4.9.00	UNIVERSIDADES CAR	0,00	37.500,00	37.500,00	0,00	0,00	37.500,00	0,00	0,00
4.7	A EMPRESAS PRIVADAS	130.000,00	0,00	130.000,00	0,00	0,00	130.000,00	0,00	0,00
4.7.0	X	130.000,00	0,00	130.000,00	0,00	0,00	130.000,00	0,00	0,00
4.7.0.00	INDUSTRIA 4.0	130.000,00	0,00	130.000,00	0,00	0,00	130.000,00	0,00	0,00
4.8	A FAMILIAS E INSTITUCIONES SIN FINES DE LUCRO	90.000,00	37.135,03	127.135,03	90.000,00	90.000,00	37.135,03	90.000,00	0,00
4.8.0	X	90.000,00	37.135,03	127.135,03	90.000,00	90.000,00	37.135,03	90.000,00	0,00
4.8.0.00	SUBVENCIONES INTERNACIONALIZACIÓN	90.000,00	37.135,03	127.135,03	90.000,00	90.000,00	37.135,03	90.000,00	0,00
6	INVERSIONES REALES	30.200,00	0,00	30.200,00	21.681,65	21.681,65	8.518,35	4.812,82	16.868,83
6.2	INVERSION NUEVA ASOCIADA AL FUNCIONAMIENTO OPERATIVO DE LOS SERVICIOS	19.100,00	0,00	19.100,00	6.873,95	6.873,95	12.226,05	0,00	6.873,95
6.2.2	EDIFICIOS Y OTRAS CONSTRUCCIONES	9.800,00	0,00	9.800,00	6.134,24	6.134,24	3.665,76	0,00	6.134,24
6.2.2.01	CONSTRUCCION	9.800,00	0,00	9.800,00	6.134,24	6.134,24	3.665,76	0,00	6.134,24
6.2.3	MAQUINARIA, INSTALACIONES Y UTILLAJE	1.000,00	0,00	1.000,00	0,00	0,00	1.000,00	0,00	0,00
6.2.3.00	ADQUISICION	1.000,00	0,00	1.000,00	0,00	0,00	1.000,00	0,00	0,00
6.2.5	MOBILIARIO Y ENSERES	8.300,00	0,00	8.300,00	739,71	739,71	7.560,29	0,00	739,71
6.2.5.00	ADQUISICION	8.300,00	0,00	8.300,00	739,71	739,71	7.560,29	0,00	739,71
6.3	INVERSION DE REPOSICION ASOCIADA AL FUNCION. OPERAT. DE LOS SERVICIOS	11.100,00	0,00	11.100,00	14.807,70	14.807,70	-3.707,70	4.812,82	9.994,88
6.3.2	EDIFICIOS Y OTRAS CONSTRUCCIONES	7.000,00	0,00	7.000,00	0,00	0,00	7.000,00	0,00	0,00
6.3.2.01	CONSTRUCCION	7.000,00	0,00	7.000,00	0,00	0,00	7.000,00	0,00	0,00
6.3.2.03	INCORPORACION DE BIENES Y SERVICIOS	0,00	0,00	0,00	0,00	0,00	0,00	0,00	0,00
6.3.3	MAQUINARIA, INSTALACIONES Y UTILLAJE	4.100,00	0,00	4.100,00	14.807,70	14.807,70	-10.707,70	4.812,82	9.994,88
6.3.3.00	ADQUISICION	0,00	0,00	0,00	14.807,70	14.807,70	-14.807,70	4.812,82	9.994,88
6.3.3.01	CONSTRUCCION	4.100,00	0,00	4.100,00	0,00	0,00	4.100,00	0,00	0,00
Total Orgánico / Funcional	190301 / 4612	1.471.348,00	168.774,54	1.640.122,54	1.070.703,87	1.043.102,68	597.019,86	921.666,74	121.435,94



Información a fecha: 31/12/2019

Unidad monetaria: Euros

Clasificación Orgánica 190301 DESARROLLO AUTONÓMICO / D.G.DE REINDUSTRIALIZACIÓN, INNOVACIÓN E INTERNACIONALIZACIÓN / SERVICIOS GENERALES

Clasificación Funcional 4715 ACTUACIONES DE CARÁCTER ECONÓMICO / MEDIO AMBIENTE / MEDIO AMBIENTE / EFICIENCIA ENERGÉTICA

Clasificación Económica	Denominación	Presupuesto Inicial	Modificaciones de Crédito	Crédito Definitivo	Gastos Comprometidos	Obligaciones Reconocidas	Remanentes de Crédito	Pagos	Obligaciones Pdes. de Pago
2	GASTOS EN BIENES CORRIENTES Y SERVICIOS	104.900,00	-70.750,40	34.149,60	34.149,60	9.959,51	24.190,09	9.428,71	530,80
2.2	MATERIAL, SUMINISTROS Y OTROS	99.400,00	-65.250,40	34.149,60	34.149,60	9.959,51	24.190,09	9.428,71	530,80
2.2.1	SUMINISTROS	15.000,00	0,00	15.000,00	34.149,59	9.959,51	5.040,49	9.428,71	530,80
2.2.1.00	ENERGIA ELECTRICA	15.000,00	0,00	15.000,00	34.149,59	9.959,51	5.040,49	9.428,71	530,80
2.2.6	GASTOS DIVERSOS	20.400,00	-20.400,00	0,00	0,00	0,00	0,00	0,00	0,00
2.2.6.02	PUBLICIDAD Y PROPAGANDA	10.000,00	-10.000,00	0,00	0,00	0,00	0,00	0,00	0,00
2.2.6.03	JURIDICOS, CONTENCIOSOS	200,00	-200,00	0,00	0,00	0,00	0,00	0,00	0,00
2.2.6.06	REUNIONES, CONFERENCIAS Y CURSOS	10.000,00	-10.000,00	0,00	0,00	0,00	0,00	0,00	0,00
2.2.6.99	OTROS	200,00	-200,00	0,00	0,00	0,00	0,00	0,00	0,00
2.2.7	TRABAJOS REALIZADOS POR OTRAS EMPRESAS	64.000,00	-44.850,40	19.149,60	0,01	0,00	19.149,60	0,00	0,00
2.2.7.02	VALORACIONES Y PERITAJES	1.500,00	-1.500,00	0,00	0,00	0,00	0,00	0,00	0,00
2.2.7.06	ESTUDIOS Y TRABAJOS TECNICOS	62.000,00	-42.850,40	19.149,60	0,01	0,00	19.149,60	0,00	0,00
2.2.7.09	SERVICIOS DE GESTIÓN DE PRESTACIONES	500,00	-500,00	0,00	0,00	0,00	0,00	0,00	0,00
2.3	INDEMNIZACION POR RAZON DEL SERVICIO	5.500,00	-5.500,00	0,00	0,00	0,00	0,00	0,00	0,00
2.3.0	DIETAS	900,00	-900,00	0,00	0,00	0,00	0,00	0,00	0,00
2.3.1	LOCOMOCION	4.600,00	-4.600,00	0,00	0,00	0,00	0,00	0,00	0,00
7	TRANSFERENCIAS DE CAPITAL	1.200.000,00	-358.503,25	841.496,75	312.839,27	312.839,27	528.657,48	14.276,92	298.562,35
7.2	AL ESTADO	0,00	1.500,00	1.500,00	0,00	0,00	1.500,00	0,00	0,00
7.2.0	A LA ADMINISTRACION GENERAL DEL ESTADO	0,00	1.500,00	1.500,00	0,00	0,00	1.500,00	0,00	0,00
7.2.0.00	PROGRAMA MOVES	0,00	1.500,00	1.500,00	0,00	0,00	1.500,00	0,00	0,00
7.4	A OTROS ENTES PÚBLICOS DE LA COMUNIDAD AUTONOMA DE LA RIOJA	0,00	1.500,00	1.500,00	0,00	0,00	1.500,00	0,00	0,00
7.4.9	UNIVERSIDADES CAR	0,00	1.500,00	1.500,00	0,00	0,00	1.500,00	0,00	0,00
7.4.9.00	PROGRAMA MOVES	0,00	1.500,00	1.500,00	0,00	0,00	1.500,00	0,00	0,00
7.6	A CORPORACIONES LOCALES	450.000,00	-422.664,50	27.335,50	0,00	0,00	27.335,50	0,00	0,00
7.6.1	A AYUNTAMIENTOS	450.000,00	-422.664,50	27.335,50	0,00	0,00	27.335,50	0,00	0,00
7.6.1.00	EFICIENCIA ENERGÉTICA ALUMBRADOS PÚBLICOS	250.000,00	-250.000,00	0,00	0,00	0,00	0,00	0,00	0,00
7.6.1.02	ENERGÍAS RENOVABLES AYUNTAMIENTOS	150.000,00	-150.000,00	0,00	0,00	0,00	0,00	0,00	0,00
7.6.1.03	SUMINISTRO ENERGÍAS RENOVABLES NÚCLEOS RURALES DISPERSOS	50.000,00	-50.000,00	0,00	0,00	0,00	0,00	0,00	0,00
7.6.1.04	PROGRAMA MOVES	0,00	27.335,50	27.335,50	0,00	0,00	27.335,50	0,00	0,00
7.7	A EMPRESAS PRIVADAS	0,00	33.098,84	33.098,84	0,00	0,00	33.098,84	0,00	0,00
7.7.0	X	0,00	33.098,84	33.098,84	0,00	0,00	33.098,84	0,00	0,00
7.7.0.00	PROGRAMA MOVES	0,00	33.098,84	33.098,84	0,00	0,00	33.098,84	0,00	0,00
7.8	A FAMILIAS E INSTITUCIONES SIN FINES DE LUCRO	750.000,00	28.062,41	778.062,41	312.839,27	312.839,27	465.223,14	14.276,92	298.562,35



Información a fecha: 31/12/2019

Unidad monetaria: Euros

Clasificación Orgánica 190301 DESARROLLO AUTONÓMICO / D.G.DE REINDUSTRIALIZACIÓN, INNOVACIÓN E INTERNACIONALIZACIÓN / SERVICIOS GENERALES

Clasificación Funcional 4715 ACTUACIONES DE CARÁCTER ECONÓMICO / MEDIO AMBIENTE / MEDIO AMBIENTE / EFICIENCIA ENERGÉTICA

Clasificación Económica	Denominación	Presupuesto Inicial	Modificaciones de Crédito	Crédito Definitivo	Gastos Comprometidos	Obligaciones Reconocidas	Remanentes de Crédito	Pagos	Obligaciones Pdes. de Pago
7.8.0	X	200.000,00	0,00	200.000,00	14.823,21	14.823,21	185.176,79	0,00	14.823,21
7.8.0.00	PLAN RENOVE ILUMINACIÓN	200.000,00	0,00	200.000,00	14.823,21	14.823,21	185.176,79	0,00	14.823,21
7.8.2	X	550.000,00	-1.124,09	548.875,91	298.016,06	298.016,06	250.859,85	14.276,92	283.739,14
7.8.3	X	0,00	29.186,50	29.186,50	0,00	0,00	29.186,50	0,00	0,00
7.8.3.00	PROGRAMA MOVES	0,00	29.186,50	29.186,50	0,00	0,00	29.186,50	0,00	0,00
Total Orgánico / Funcional	190301 / 4715	1.304.900,00	-429.253,65	875.646,35	346.988,87	322.798,78	552.847,57	23.705,63	299.093,15



Información a fecha: 31/12/2019

Unidad monetaria: Euros

Clasificación Orgánica 190302 DESARROLLO AUTONÓMICO / D.G.DE REINDUSTRIALIZACIÓN, INNOVACIÓN E INTERNACIONALIZACIÓN / CENTRO NACIONAL DE FORMACIÓN EN NUEVAS TECNOLOGÍAS

Clasificación Funcional 4612 ACTUACIONES DE CARÁCTER ECONÓMICO / INVESTIGACION, DESARROLLO E INNOVACION / INVESTIGACIÓN, DESARROLLO E INNOVACIÓN / INNOVACIÓN

Clasificación Económica	Denominación	Presupuesto Inicial	Modificaciones de Crédito	Crédito Definitivo	Gastos Comprometidos	Obligaciones Reconocidas	Remanentes de Crédito	Pagos	Obligaciones Pdes. de Pago
2	GASTOS EN BIENES CORRIENTES Y SERVICIOS	426.669,00	-1.000,00	425.669,00	178.954,16	163.001,49	262.667,51	120.898,17	42.103,32
2.1	REPARACIONES, MANTENIMIENTO Y CONSERVACION	600,00	0,00	600,00	360,40	360,40	239,60	360,40	0,00
2.1.5	MOBILIARIO Y ENSERES	600,00	0,00	600,00	360,40	360,40	239,60	360,40	0,00
2.1.5.00	INMOVILIZADO PROPIO	600,00	0,00	600,00	360,40	360,40	239,60	360,40	0,00
2.2	MATERIAL, SUMINISTROS Y OTROS	424.069,00	-1.000,00	423.069,00	177.732,60	161.779,93	261.289,07	119.826,41	41.953,52
2.2.0	MATERIAL DE OFICINA	5.811,00	0,00	5.811,00	4.194,91	270,05	5.540,95	28,21	241,84
2.2.0.00	ORDINARIO NO INVENTARIABLE	2.311,00	0,00	2.311,00	3.356,83	270,05	2.040,95	28,21	241,84
2.2.0.02	MATERIAL INFORMATICO NO INVENTARIABLE	3.500,00	0,00	3.500,00	838,08	0,00	3.500,00	0,00	0,00
2.2.1	SUMINISTROS	5.693,00	0,00	5.693,00	0,00	0,00	5.693,00	0,00	0,00
2.2.1.04	VESTUARIO	588,00	0,00	588,00	0,00	0,00	588,00	0,00	0,00
2.2.1.23	CALZADO	100,00	0,00	100,00	0,00	0,00	100,00	0,00	0,00
2.2.1.99	OTROS SUMINISTROS	5.005,00	0,00	5.005,00	0,00	0,00	5.005,00	0,00	0,00
2.2.2	COMUNICACIONES	8.100,00	0,00	8.100,00	12.150,00	122,19	7.977,81	119,06	3,13
2.2.2.01	POSTALES	8.100,00	0,00	8.100,00	12.150,00	122,19	7.977,81	119,06	3,13
2.2.3	TRANSPORTES	3.260,00	0,00	3.260,00	0,00	0,00	3.260,00	0,00	0,00
2.2.4	PRIMAS DE SEGUROS	4.500,00	0,00	4.500,00	1.556,75	1.556,75	2.943,25	1.556,75	0,00
2.2.6	GASTOS DIVERSOS	55.598,00	0,00	55.598,00	17.161,83	17.161,83	38.436,17	13.143,76	4.018,07
2.2.6.02	PUBLICIDAD Y PROPAGANDA	18.893,00	0,00	18.893,00	0,00	0,00	18.893,00	0,00	0,00
2.2.6.06	REUNIONES, CONFERENCIAS Y CURSOS	26.366,00	0,00	26.366,00	17.161,83	17.161,83	9.204,17	13.143,76	4.018,07
2.2.6.07	FERIAS Y EXPOSICIONES	8.939,00	0,00	8.939,00	0,00	0,00	8.939,00	0,00	0,00
2.2.6.99	OTROS	1.400,00	0,00	1.400,00	0,00	0,00	1.400,00	0,00	0,00
2.2.7	TRABAJOS REALIZADOS POR OTRAS EMPRESAS	341.107,00	-1.000,00	340.107,00	142.669,11	142.669,11	197.437,89	104.978,63	37.690,48
2.2.7.06	ESTUDIOS Y TRABAJOS TECNICOS	73.673,00	0,00	73.673,00	6.441,23	6.441,23	67.231,77	1.482,25	4.958,98
2.2.7.07	SERVICIOS DE CARACTER INFORMATICO	23.821,00	0,00	23.821,00	0,00	0,00	23.821,00	0,00	0,00
2.2.7.11	ACTIVIDADES FORMATIVAS	234.674,00	-1.000,00	233.674,00	136.227,88	136.227,88	97.446,12	103.496,38	32.731,50
2.2.7.99	OTROS	8.939,00	0,00	8.939,00	0,00	0,00	8.939,00	0,00	0,00
2.3	INDEMNIZACION POR RAZON DEL SERVICIO	2.000,00	0,00	2.000,00	861,16	861,16	1.138,84	711,36	149,80
2.3.0	DIETAS	1.000,00	0,00	1.000,00	338,31	338,31	661,69	318,77	19,54
2.3.1	LOCOMOCION	1.000,00	0,00	1.000,00	522,85	522,85	477,15	392,59	130,26
4	TRANSFERENCIAS CORRIENTES	90.576,00	0,00	90.576,00	0,00	0,00	90.576,00	0,00	0,00
4.8	A FAMILIAS E INSTITUCIONES SIN FINES DE LUCRO	90.576,00	0,00	90.576,00	0,00	0,00	90.576,00	0,00	0,00
4.8.0	X	90.576,00	0,00	90.576,00	0,00	0,00	90.576,00	0,00	0,00
4.8.0.00	BECAS DE FORMACIÓN PRÁCTICA PARA TRABAJADORES	90.576,00	0,00	90.576,00	0,00	0,00	90.576,00	0,00	0,00



Información a fecha: 31/12/2019

Unidad monetaria: Euros

Clasificación Orgánica 190302 DESARROLLO AUTONÓMICO / D.G.DE REINDUSTRIALIZACIÓN, INNOVACIÓN E INTERNACIONALIZACIÓN / CENTRO NACIONAL DE FORMACIÓN EN NUEVAS TECNOLOGÍAS

Clasificación Funcional 4612 ACTUACIONES DE CARÁCTER ECONÓMICO / INVESTIGACION, DESARROLLO E INNOVACION / INVESTIGACIÓN, DESARROLLO E INNOVACIÓN / INNOVACIÓN

Clasificación Económica	Denominación	Presupuesto Inicial	Modificaciones de Crédito	Crédito Definitivo	Gastos Comprometidos	Obligaciones Reconocidas	Remanentes de Crédito	Pagos	Obligaciones Pdes. de Pago
6	INVERSIONES REALES	131.950,00	1.000,00	132.950,00	117.164,30	65.300,36	67.649,64	0,00	65.300,36
6.2	INVERSION NUEVA ASOCIADA AL FUNCIONAMIENTO OPERATIVO DE LOS SERVICIOS	41.950,00	0,00	41.950,00	0,00	0,00	41.950,00	0,00	0,00
6.2.3	MAQUINARIA, INSTALACIONES Y UTILLAJE	27.000,00	0,00	27.000,00	0,00	0,00	27.000,00	0,00	0,00
6.2.3.00	ADQUISICION	27.000,00	0,00	27.000,00	0,00	0,00	27.000,00	0,00	0,00
6.2.5	MOBILIARIO Y ENSERES	12.000,00	0,00	12.000,00	0,00	0,00	12.000,00	0,00	0,00
6.2.5.00	ADQUISICION	12.000,00	0,00	12.000,00	0,00	0,00	12.000,00	0,00	0,00
6.2.6	EQUIPOS PARA PROCESOS DE INFORMACION	2.950,00	0,00	2.950,00	0,00	0,00	2.950,00	0,00	0,00
6.2.6.00	ADQUISICION	2.950,00	0,00	2.950,00	0,00	0,00	2.950,00	0,00	0,00
6.3	INVERSION DE REPOSICION ASOCIADA AL FUNCION. OPERAT. DE LOS SERVICIOS	90.000,00	1.000,00	91.000,00	117.164,30	65.300,36	25.699,64	0,00	65.300,36
6.3.2	EDIFICIOS Y OTRAS CONSTRUCCIONES	0,00	1.000,00	1.000,00	117.164,30	65.300,36	-64.300,36	0,00	65.300,36
6.3.2.01	CONSTRUCCION	0,00	1.000,00	1.000,00	117.164,30	65.300,36	-64.300,36	0,00	65.300,36
6.3.3	MAQUINARIA, INSTALACIONES Y UTILLAJE	45.000,00	0,00	45.000,00	0,00	0,00	45.000,00	0,00	0,00
6.3.3.01	CONSTRUCCION	45.000,00	0,00	45.000,00	0,00	0,00	45.000,00	0,00	0,00
6.3.5	MOBILIARIO Y ENSERES	45.000,00	0,00	45.000,00	0,00	0,00	45.000,00	0,00	0,00
6.3.5.00	ADQUISICION	45.000,00	0,00	45.000,00	0,00	0,00	45.000,00	0,00	0,00
Total Orgánico / Funcional	190302 / 4612	649.195,00	0,00	649.195,00	296.118,46	228.301,85	420.893,15	120.898,17	107.403,68



Información a fecha: 31/12/2019

Unidad monetaria: Euros

Clasificación Orgánica 1904 DESARROLLO AUTONÓMICO / D.G. DE UNIVERSIDAD Y POLÍTICA CIENTÍFICA

Clasificación Funcional 3225 PRODUCCIÓN DE BIENES PÚBLICOS DE CARÁCTER PREFERENTE / EDUCACIÓN / ENSEÑANZA / ENSEÑANZA UNIVERSITARIA

Clasificación Económica	Denominación	Presupuesto Inicial	Modificaciones de Crédito	Crédito Definitivo	Gastos Comprometidos	Obligaciones Reconocidas	Remanentes de Crédito	Pagos	Obligaciones Pdtes. de Pago
1	GASTOS DE PERSONAL	0,00	22.954,00	22.954,00	22.665,81	22.665,81	288,19	22.665,81	0,00
1.0	ALTOS CARGOS	0,00	19.154,00	19.154,00	19.095,19	19.095,19	58,81	19.095,19	0,00
1.0.0	RETRIBUCIONES BASICAS Y OTRAS REMUNERACIONES DE ALTOS CARGOS	0,00	19.154,00	19.154,00	19.095,19	19.095,19	58,81	19.095,19	0,00
1.0.0.00	RETRIBUCIONES BASICAS	0,00	6.060,00	6.060,00	6.001,56	6.001,56	58,44	6.001,56	0,00
1.0.0.01	OTRAS REMUNERACIONES	0,00	13.094,00	13.094,00	13.093,63	13.093,63	0,37	13.093,63	0,00
1.2	FUNCIONARIOS	0,00	1.100,00	1.100,00	999,02	999,02	100,98	999,02	0,00
1.2.0	RETRIBUCIONES BASICAS	0,00	1.100,00	1.100,00	999,02	999,02	100,98	999,02	0,00
1.2.0.05	TRIENIOS	0,00	1.100,00	1.100,00	999,02	999,02	100,98	999,02	0,00
1.6	CUOTAS, PRESTACIONES Y GASTOS SOCIALES A CARGO DEL EMPLEADOR	0,00	2.700,00	2.700,00	2.571,60	2.571,60	128,40	2.571,60	0,00
1.6.0	CUOTAS SOCIALES	0,00	2.700,00	2.700,00	2.571,60	2.571,60	128,40	2.571,60	0,00
1.6.0.00	SEGURIDAD SOCIAL	0,00	2.700,00	2.700,00	2.571,60	2.571,60	128,40	2.571,60	0,00
2	GASTOS EN BIENES CORRIENTES Y SERVICIOS	0,00	0,00	0,00	0,00	0,00	0,00	0,00	0,00
2.2	MATERIAL, SUMINISTROS Y OTROS	0,00	0,00	0,00	0,00	0,00	0,00	0,00	0,00
2.2.0	MATERIAL DE OFICINA	0,00	0,00	0,00	0,00	0,00	0,00	0,00	0,00
2.2.0.00	ORDINARIO NO INVENTARIABLE	0,00	0,00	0,00	0,00	0,00	0,00	0,00	0,00
4	TRANSFERENCIAS CORRIENTES	0,00	2.674.998,60	2.674.998,60	2.582.993,99	2.582.993,99	92.004,61	1.329.010,00	1.253.983,99
4.4	AL RESTO DEL SECTOR PUBLICO DE LA C.A.R.	0,00	2.644.182,70	2.644.182,70	2.582.993,99	2.582.993,99	61.188,71	1.329.010,00	1.253.983,99
4.4.9	UNIVERSIDADES CAR	0,00	2.644.182,70	2.644.182,70	2.582.993,99	2.582.993,99	61.188,71	1.329.010,00	1.253.983,99
4.4.9.01	UR: INCREMENTOS RETRIBUTIVOS	0,00	961.714,70	961.714,70	957.570,70	957.570,70	4.144,00	0,00	957.570,70
4.4.9.02	UNIVERSIDAD DE LA RIOJA: PLAN DE INCENTIVOS	0,00	1.329.010,00	1.329.010,00	1.329.010,00	1.329.010,00	0,00	1.329.010,00	0,00
4.4.9.05	UR PROGRAMA ERASMUS+ Y BILATERALES CON UNIV. EXTRANJERAS NO EU	0,00	111.732,00	111.732,00	111.731,77	111.731,77	0,23	0,00	111.731,77
4.4.9.08	UNIVERSIDAD DE LA RIOJA: AYUDAS COMPENSACIÓN MATRÍCULA	0,00	21.726,00	21.726,00	0,00	0,00	21.726,00	0,00	0,00
4.4.9.12	INTEGRACIÓN DE ESCUELA DE ENFERMERÍA EN LA UNIVERSIDAD DE LA RIOJA	0,00	220.000,00	220.000,00	184.681,52	184.681,52	35.318,48	0,00	184.681,52
4.8	A FAMILIAS E INSTITUCIONES SIN FINES DE LUCRO	0,00	30.815,90	30.815,90	0,00	0,00	30.815,90	0,00	0,00
4.8.0	X	0,00	30.815,90	30.815,90	0,00	0,00	30.815,90	0,00	0,00
4.8.0.00	BECAS	0,00	2.044,43	2.044,43	0,00	0,00	2.044,43	0,00	0,00
4.8.0.01	AYUDAS SOCIALES	0,00	25.771,47	25.771,47	0,00	0,00	25.771,47	0,00	0,00
4.8.0.02	BECAS EXCELENCIA ACADÉMICA	0,00	3.000,00	3.000,00	0,00	0,00	3.000,00	0,00	0,00
7	TRANSFERENCIAS DE CAPITAL	0,00	249.000,00	249.000,00	208.114,71	208.114,71	40.885,29	0,00	208.114,71
7.4	A OTROS ENTES PÚBLICOS DE LA COMUNIDAD AUTONOMA DE LA RIOJA	0,00	249.000,00	249.000,00	208.114,71	208.114,71	40.885,29	0,00	208.114,71
7.4.9	UNIVERSIDADES CAR	0,00	249.000,00	249.000,00	208.114,71	208.114,71	40.885,29	0,00	208.114,71
7.4.9.02	UR:EQUIPAMIENTO INFORMATICO ECUELA ENFERMERIA	0,00	249.000,00	249.000,00	208.114,71	208.114,71	40.885,29	0,00	208.114,71
Total Orgánico / Funcional	1904 / 3225	0,00	2.946.952,60	2.946.952,60	2.813.774,51	2.813.774,51	133.178,09	1.351.675,81	1.462.098,70




Información a fecha: 31/12/2019

Unidad monetaria: Euros

Clasificación Orgánica 1904 DESARROLLO AUTONÓMICO / D.G. DE UNIVERSIDAD Y POLÍTICA CIENTÍFICA

Clasificación Funcional 4611 ACTUACIONES DE CARÁCTER ECONÓMICO / INVESTIGACION, DESARROLLO E INNOVACION / INVESTIGACIÓN, DESARROLLO E INNOVACIÓN / INVESTIGACIÓN Y DESARROLLO

Clasificación Económica	Denominación	Presupuesto Inicial	Modificaciones de Crédito	Crédito Definitivo	Gastos Comprometidos	Obligaciones Reconocidas	Remanentes de Crédito	Pagos	Obligaciones Pdes. de Pago
3	GASTOS FINANCIEROS	0,00	5.164,09	5.164,09	5.164,09	5.164,09	0,00	0,00	5.164,09
3.4	DE DEPOSITOS, FIANZAS Y OTROS	0,00	5.164,09	5.164,09	5.164,09	5.164,09	0,00	0,00	5.164,09
3.4.9	OTROS GASTOS FINANCIEROS	0,00	5.164,09	5.164,09	5.164,09	5.164,09	0,00	0,00	5.164,09
4	TRANSFERENCIAS CORRIENTES	0,00	484.328,30	484.328,30	478.785,30	478.785,30	5.543,00	0,00	478.785,30
4.4	AL RESTO DEL SECTOR PUBLICO DE LA C.A.R.	0,00	480.857,30	480.857,30	478.785,30	478.785,30	2.072,00	0,00	478.785,30
4.4.9	UNIVERSIDADES CAR	0,00	480.857,30	480.857,30	478.785,30	478.785,30	2.072,00	0,00	478.785,30
4.4.9.02	UR: INCREMENTOS RETRIBUTIVOS	0,00	480.857,30	480.857,30	478.785,30	478.785,30	2.072,00	0,00	478.785,30
4.5	A COMUNIDADES AUTONOMAS	0,00	3.471,00	3.471,00	0,00	0,00	3.471,00	0,00	0,00
4.5.0	X	0,00	3.471,00	3.471,00	0,00	0,00	3.471,00	0,00	0,00
4.5.0.00	BECARIOS F.P.I.	0,00	3.471,00	3.471,00	0,00	0,00	3.471,00	0,00	0,00
7	TRANSFERENCIAS DE CAPITAL	0,00	935.229,00	935.229,00	935.229,00	935.229,00	0,00	935.229,00	0,00
7.4	A OTROS ENTES PÚBLICOS DE LA COMUNIDAD AUTONOMA DE LA RIOJA	0,00	935.229,00	935.229,00	935.229,00	935.229,00	0,00	935.229,00	0,00
7.4.9	UNIVERSIDADES CAR	0,00	935.229,00	935.229,00	935.229,00	935.229,00	0,00	935.229,00	0,00
7.4.9.04	UNIVERSIDAD DE LA RIOJA: PLAN DE INCENTIVOS	0,00	935.229,00	935.229,00	935.229,00	935.229,00	0,00	935.229,00	0,00
9	PASIVOS FINANCIEROS	0,00	103.442,91	103.442,91	103.442,07	103.442,07	0,84	0,00	103.442,07
9.1	AMORTIZACION DE PRESTAMOS DEL INTERIOR	0,00	103.442,91	103.442,91	103.442,07	103.442,07	0,84	0,00	103.442,07
9.1.1	AMORTIZ. DE PRESTAMOS A LARGO PLAZO DE ENTES DEL SEC.PÚBL.	0,00	103.442,91	103.442,91	103.442,07	103.442,07	0,84	0,00	103.442,07
Total Orgánico / Funcional	1904 / 4611	0,00	1.528.164,30	1.528.164,30	1.522.620,46	1.522.620,46	5.543,84	935.229,00	587.391,46




Información a fecha: 31/12/2019

Unidad monetaria: Euros

Clasificación Orgánica 1905 DESARROLLO AUTONÓMICO / D.G. DE DIÁLOGO SOCIAL Y RELACIONES LABORALES

Clasificación Funcional 4214 ACTUACIONES DE CARÁCTER ECONÓMICO / EMPRESA / EMPRESA / RELACIONES Y PREVENCIÓN DE RIESGOS LABORALES

Clasificación Económica	Denominación	Presupuesto Inicial	Modificaciones de Crédito	Crédito Definitivo	Gastos Comprometidos	Obligaciones Reconocidas	Remanentes de Crédito	Pagos	Obligaciones Pdes. de Pago
1	GASTOS DE PERSONAL	0,00	15.822,00	15.822,00	15.330,84	15.330,84	491,16	15.330,84	0,00
1.0	ALTOS CARGOS	0,00	15.822,00	15.822,00	15.330,84	15.330,84	491,16	15.330,84	0,00
1.0.0	RETRIBUCIONES BASICAS Y OTRAS REMUNERACIONES DE ALTOS CARGOS	0,00	15.822,00	15.822,00	15.330,84	15.330,84	491,16	15.330,84	0,00
1.0.0.00	RETRIBUCIONES BASICAS	0,00	5.109,00	5.109,00	4.733,07	4.733,07	375,93	4.733,07	0,00
1.0.0.01	OTRAS REMUNERACIONES	0,00	10.713,00	10.713,00	10.597,77	10.597,77	115,23	10.597,77	0,00
2	GASTOS EN BIENES CORRIENTES Y SERVICIOS	0,00	160.694,08	160.694,08	35.717,57	34.117,57	126.576,51	1.783,16	32.334,41
2.1	REPARACIONES, MANTENIMIENTO Y CONSERVACION	0,00	47.577,12	47.577,12	3.233,46	3.233,46	44.343,66	0,00	3.233,46
2.1.0	TERRENOS Y BIENES NATURALES	0,00	1.001,78	1.001,78	1.781,34	1.781,34	-779,56	0,00	1.781,34
2.1.0.00	INMOVILIZADO PROPIO	0,00	1.001,78	1.001,78	1.781,34	1.781,34	-779,56	0,00	1.781,34
2.1.2	EDIFICIOS Y OTRAS CONSTRUCCIONES	0,00	4.702,00	4.702,00	0,00	0,00	4.702,00	0,00	0,00
2.1.2.00	INMOVILIZADO PROPIO	0,00	4.702,00	4.702,00	0,00	0,00	4.702,00	0,00	0,00
2.1.3	MAQUINARIA, INSTALACION Y UTILLAJE	0,00	36.276,10	36.276,10	1.361,72	1.361,72	34.914,38	0,00	1.361,72
2.1.3.00	INMOVILIZADO PROPIO	0,00	36.276,10	36.276,10	1.361,72	1.361,72	34.914,38	0,00	1.361,72
2.1.4	ELEMENTOS DE TRANSPORTE	0,00	2.756,24	2.756,24	90,40	90,40	2.665,84	0,00	90,40
2.1.4.00	INMOVILIZADO PROPIO	0,00	2.756,24	2.756,24	90,40	90,40	2.665,84	0,00	90,40
2.1.5	MOBILIARIO Y ENSERES	0,00	2.841,00	2.841,00	0,00	0,00	2.841,00	0,00	0,00
2.1.5.00	INMOVILIZADO PROPIO	0,00	2.841,00	2.841,00	0,00	0,00	2.841,00	0,00	0,00
2.2	MATERIAL, SUMINISTROS Y OTROS	0,00	96.845,28	96.845,28	29.307,06	27.707,06	69.138,22	561,46	27.145,60
2.2.0	MATERIAL DE OFICINA	0,00	21.185,74	21.185,74	1.799,67	1.599,67	19.586,07	0,00	1.599,67
2.2.0.00	ORDINARIO NO INVENTARIABLE	0,00	9.785,81	9.785,81	1.799,67	1.599,67	8.186,14	0,00	1.599,67
2.2.0.01	PRENSA, REVISTAS, LIBROS Y OTRAS PUBLICACIONES	0,00	9.001,82	9.001,82	0,00	0,00	9.001,82	0,00	0,00
2.2.0.02	MATERIAL INFORMATICO NO INVENTARIABLE	0,00	2.398,11	2.398,11	0,00	0,00	2.398,11	0,00	0,00
2.2.1	SUMINISTROS	0,00	18.071,15	18.071,15	5.479,53	4.079,53	13.991,62	95,15	3.984,38
2.2.1.00	ENERGIA ELECTRICA	0,00	0,00	0,00	1.400,00	0,00	0,00	0,00	0,00
2.2.1.01	AGUA	0,00	2.849,33	2.849,33	95,15	95,15	2.754,18	95,15	0,00
2.2.1.03	COMBUSTIBLES Y CARBURANTES	0,00	10.468,22	10.468,22	3.864,26	3.864,26	6.603,96	0,00	3.864,26
2.2.1.04	VESTUARIO	0,00	861,13	861,13	0,00	0,00	861,13	0,00	0,00
2.2.1.06	PRODUCTOS FARMACEUTICOS	0,00	615,00	615,00	0,00	0,00	615,00	0,00	0,00
2.2.1.07	MATERIALES ESPECIALES	0,00	855,00	855,00	0,00	0,00	855,00	0,00	0,00
2.2.1.23	CALZADO	0,00	2.044,96	2.044,96	0,00	0,00	2.044,96	0,00	0,00
2.2.1.99	OTROS SUMINISTROS	0,00	377,51	377,51	120,12	120,12	257,39	0,00	120,12
2.2.2	COMUNICACIONES	0,00	0,00	0,00	0,00	0,00	0,00	0,00	0,00
2.2.2.01	POSTALES	0,00	0,00	0,00	0,00	0,00	0,00	0,00	0,00



Información a fecha: 31/12/2019

Unidad monetaria: Euros

Clasificación Orgánica 1905 DESARROLLO AUTONÓMICO / D.G. DE DIÁLOGO SOCIAL Y RELACIONES LABORALES

Clasificación Funcional 4214 ACTUACIONES DE CARÁCTER ECONÓMICO / EMPRESA / EMPRESA / RELACIONES Y PREVENCIÓN DE RIESGOS LABORALES

Clasificación Económica	Denominación	Presupuesto Inicial	Modificaciones de Crédito	Crédito Definitivo	Gastos Comprometidos	Obligaciones Reconocidas	Remanentes de Crédito	Pagos	Obligaciones Pdes. de Pago
2.2.3	TRANSPORTES	0,00	2.616,00	2.616,00	0,00	0,00	2.616,00	0,00	0,00
2.2.4	PRIMAS DE SEGUROS	0,00	565,00	565,00	0,00	0,00	565,00	0,00	0,00
2.2.5	TRIBUTOS	0,00	2.646,13	2.646,13	466,31	466,31	2.179,82	466,31	0,00
2.2.5.00	LOCALES	0,00	768,63	768,63	395,81	395,81	372,82	395,81	0,00
2.2.5.01	AUTONOMICAS	0,00	1.877,50	1.877,50	70,50	70,50	1.807,00	70,50	0,00
2.2.6	GASTOS DIVERSOS	0,00	34.939,19	34.939,19	3.005,00	3.005,00	31.934,19	0,00	3.005,00
2.2.6.02	PUBLICIDAD Y PROPAGANDA	0,00	9.730,00	9.730,00	0,00	0,00	9.730,00	0,00	0,00
2.2.6.06	REUNIONES, CONFERENCIAS Y CURSOS	0,00	13.107,00	13.107,00	0,00	0,00	13.107,00	0,00	0,00
2.2.6.08	PUBLICACIONES Y EDICIONES	0,00	3.815,14	3.815,14	0,00	0,00	3.815,14	0,00	0,00
2.2.6.09	ARBITRAJES EN MATERIA LABORAL	0,00	3.722,05	3.722,05	3.005,00	3.005,00	717,05	0,00	3.005,00
2.2.6.10	FONDO FORMACION COOPERATIVISMO	0,00	4.255,00	4.255,00	0,00	0,00	4.255,00	0,00	0,00
2.2.6.99	OTROS	0,00	310,00	310,00	0,00	0,00	310,00	0,00	0,00
2.2.7	TRABAJOS REALIZADOS POR OTRAS EMPRESAS	0,00	16.822,07	16.822,07	18.556,55	18.556,55	-1.734,48	0,00	18.556,55
2.2.7.00	LIMPIEZA Y ASEO	0,00	0,00	0,00	17.942,72	17.942,72	-17.942,72	0,00	17.942,72
2.2.7.01	SEGURIDAD	0,00	0,00	0,00	0,00	0,00	0,00	0,00	0,00
2.2.7.03	POSTALES	0,00	6.550,00	6.550,00	0,00	0,00	6.550,00	0,00	0,00
2.2.7.06	ESTUDIOS Y TRABAJOS TECNICOS	0,00	6.142,52	6.142,52	0,00	0,00	6.142,52	0,00	0,00
2.2.7.07	SERVICIOS DE CARACTER INFORMATICO	0,00	3.800,00	3.800,00	0,00	0,00	3.800,00	0,00	0,00
2.2.7.99	OTROS	0,00	329,55	329,55	613,83	613,83	-284,28	0,00	613,83
2.3	INDEMNIZACION POR RAZON DEL SERVICIO	0,00	16.271,68	16.271,68	3.177,05	3.177,05	13.094,63	1.221,70	1.955,35
2.3.0	DIETAS	0,00	11.627,05	11.627,05	251,98	251,98	11.375,07	64,02	187,96
2.3.1	LOCOMOCION	0,00	4.644,63	4.644,63	2.925,07	2.925,07	1.719,56	1.157,68	1.767,39
4	TRANSFERENCIAS CORRIENTES	0,00	853.939,00	853.939,00	725.743,78	725.743,78	128.195,22	0,00	725.743,78
4.8	A FAMILIAS E INSTITUCIONES SIN FINES DE LUCRO	0,00	853.939,00	853.939,00	725.743,78	725.743,78	128.195,22	0,00	725.743,78
4.8.0	X	0,00	204.340,00	204.340,00	113.000,00	113.000,00	91.340,00	0,00	113.000,00
4.8.0.00	ASOCIACIONES DIVERSAS	0,00	91.340,00	91.340,00	0,00	0,00	91.340,00	0,00	0,00
4.8.0.01	FUND.LAB.CONSTRUCC.-ACTIV.CUALIF.PREVENC.RIESGOS LABORALES	0,00	113.000,00	113.000,00	113.000,00	113.000,00	0,00	0,00	113.000,00
4.8.1	X	0,00	505.000,00	505.000,00	505.000,00	505.000,00	0,00	0,00	505.000,00
4.8.1.03	UGT- ACC.INTERÉS SOCIOLABORAL Y SALUD LABORAL	0,00	195.000,00	195.000,00	195.000,00	195.000,00	0,00	0,00	195.000,00
4.8.1.04	CCOO - ACC.INTERÉS SOCIOLABORAL Y SALUD LABORAL	0,00	140.000,00	140.000,00	140.000,00	140.000,00	0,00	0,00	140.000,00
4.8.1.05	USO - ACC.INTERÉS SOCIOLABORAL Y SALUD LABORAL	0,00	90.000,00	90.000,00	90.000,00	90.000,00	0,00	0,00	90.000,00
4.8.1.06	CSIF - ACC.INTERÉS SOCIOLABORAL Y SALUD LABORAL	0,00	70.000,00	70.000,00	70.000,00	70.000,00	0,00	0,00	70.000,00
4.8.1.07	STAR - ACC.INTERÉS SOCIOLABORAL Y SALUD LABORAL	0,00	10.000,00	10.000,00	10.000,00	10.000,00	0,00	0,00	10.000,00



Información a fecha: 31/12/2019

Unidad monetaria: Euros

Clasificación Orgánica 1905 DESARROLLO AUTONÓMICO / D.G. DE DIÁLOGO SOCIAL Y RELACIONES LABORALES

Clasificación Funcional 4214 ACTUACIONES DE CARÁCTER ECONÓMICO / EMPRESA / EMPRESA / RELACIONES Y PREVENCIÓN DE RIESGOS LABORALES

Clasificación Económica	Denominación	Presupuesto Inicial	Modificaciones de Crédito	Crédito Definitivo	Gastos Comprometidos	Obligaciones Reconocidas	Remanentes de Crédito	Pagos	Obligaciones Pdes. de Pago
4.8.3	X	0,00	144.599,00	144.599,00	107.743,78	107.743,78	36.855,22	0,00	107.743,78
4.8.3.01	ACTIVIDADES	0,00	144.599,00	144.599,00	107.743,78	107.743,78	36.855,22	0,00	107.743,78
6	INVERSIONES REALES	0,00	151.180,00	151.180,00	0,00	0,00	151.180,00	0,00	0,00
6.2	INVERSION NUEVA ASOCIADA AL FUNCIONAMIENTO OPERATIVO DE LOS SERVICIOS	0,00	78.155,00	78.155,00	0,00	0,00	78.155,00	0,00	0,00
6.2.3	MAQUINARIA, INSTALACIONES Y UTILLAJE	0,00	16.065,00	16.065,00	0,00	0,00	16.065,00	0,00	0,00
6.2.3.00	ADQUISICION	0,00	16.065,00	16.065,00	0,00	0,00	16.065,00	0,00	0,00
6.2.4	ELEMENTOS DE TRANSPORTE	0,00	46.130,00	46.130,00	0,00	0,00	46.130,00	0,00	0,00
6.2.4.00	ADQUISICION	0,00	46.130,00	46.130,00	0,00	0,00	46.130,00	0,00	0,00
6.2.5	MOBILIARIO Y ENSERES	0,00	15.960,00	15.960,00	0,00	0,00	15.960,00	0,00	0,00
6.2.5.00	ADQUISICION	0,00	15.960,00	15.960,00	0,00	0,00	15.960,00	0,00	0,00
6.3	INVERSION DE REPOSICION ASOCIADA AL FUNCION. OPERAT. DE LOS SERVICIOS	0,00	73.025,00	73.025,00	0,00	0,00	73.025,00	0,00	0,00
6.3.2	EDIFICIOS Y OTRAS CONSTRUCCIONES	0,00	31.832,00	31.832,00	0,00	0,00	31.832,00	0,00	0,00
6.3.2.01	CONSTRUCCION	0,00	31.000,00	31.000,00	0,00	0,00	31.000,00	0,00	0,00
6.3.2.03	INCORPORACION DE BIENES Y SERVICIOS	0,00	832,00	832,00	0,00	0,00	832,00	0,00	0,00
6.3.3	MAQUINARIA, INSTALACIONES Y UTILLAJE	0,00	40.770,00	40.770,00	0,00	0,00	40.770,00	0,00	0,00
6.3.3.01	CONSTRUCCION	0,00	40.770,00	40.770,00	0,00	0,00	40.770,00	0,00	0,00
6.3.5	MOBILIARIO Y ENSERES	0,00	423,00	423,00	0,00	0,00	423,00	0,00	0,00
6.3.5.00	ADQUISICION	0,00	423,00	423,00	0,00	0,00	423,00	0,00	0,00
Total Orgánico / Funcional	1905 / 4214	0,00	1.181.635,08	1.181.635,08	776.792,19	775.192,19	406.442,89	17.114,00	758.078,19



Información a fecha: 31/12/2019

Unidad monetaria: Euros

Clasificación Orgánica 190601 DESARROLLO AUTONÓMICO / DIRECCIÓN GENERAL DE CULTURA Y TURISMO (A) / SERVICIOS GENERALES

Clasificación Funcional 3311 PRODUCCIÓN DE BIENES PÚBLICOS DE CARÁCTER PREFERENTE / CULTURA / CULTURA / PROMOCIÓN DE LA CULTURA

Clasificación Económica	Denominación	Presupuesto Inicial	Modificaciones de Crédito	Crédito Definitivo	Gastos Comprometidos	Obligaciones Reconocidas	Remanentes de Crédito	Pagos	Obligaciones Pdes. de Pago
1	GASTOS DE PERSONAL	258.695,00	5.000,00	263.695,00	262.919,68	262.919,68	775,32	262.919,68	0,00
1.2	FUNCIONARIOS	207.629,00	0,00	207.629,00	210.324,24	210.324,24	-2.695,24	210.324,24	0,00
1.2.0	RETRIBUCIONES BASICAS	105.612,00	0,00	105.612,00	103.875,81	103.875,81	1.736,19	103.875,81	0,00
1.2.0.00	SUELDO Y PAGAS EXTRAORDINARIAS	86.493,00	0,00	86.493,00	87.173,44	87.173,44	-680,44	87.173,44	0,00
1.2.0.05	TRIENIOS	19.119,00	0,00	19.119,00	16.702,37	16.702,37	2.416,63	16.702,37	0,00
1.2.1	RETRIBUCIONES COMPLEMENTARIAS	102.017,00	0,00	102.017,00	106.448,43	106.448,43	-4.431,43	106.448,43	0,00
1.2.1.00	COMPLEMENTOS DE DESTINO	38.582,00	0,00	38.582,00	38.800,64	38.800,64	-218,64	38.800,64	0,00
1.2.1.01	COMPLEMENTO ESPECIFICO	63.435,00	0,00	63.435,00	63.419,81	63.419,81	15,19	63.419,81	0,00
1.2.1.04	OTRAS REMUNERACIONES	0,00	0,00	0,00	4.227,98	4.227,98	-4.227,98	4.227,98	0,00
1.3	LABORALES	1.092,00	0,00	1.092,00	0,00	0,00	1.092,00	0,00	0,00
1.3.1	LABORAL EVENTUAL	1.092,00	0,00	1.092,00	0,00	0,00	1.092,00	0,00	0,00
1.3.1.00	RETRIBUCIONES BASICAS	546,00	0,00	546,00	0,00	0,00	546,00	0,00	0,00
1.3.1.01	OTRAS REMUNERACIONES	546,00	0,00	546,00	0,00	0,00	546,00	0,00	0,00
1.6	CUOTAS, PRESTACIONES Y GASTOS SOCIALES A CARGO DEL EMPLEADOR	49.974,00	5.000,00	54.974,00	52.595,44	52.595,44	2.378,56	52.595,44	0,00
1.6.0	CUOTAS SOCIALES	49.974,00	5.000,00	54.974,00	52.595,44	52.595,44	2.378,56	52.595,44	0,00
1.6.0.00	SEGURIDAD SOCIAL	49.974,00	5.000,00	54.974,00	52.595,44	52.595,44	2.378,56	52.595,44	0,00
2	GASTOS EN BIENES CORRIENTES Y SERVICIOS	565.230,00	-175.847,24	389.382,76	389.382,76	333.041,28	56.341,48	308.322,09	24.719,19
2.0	ARRENDAMIENTOS Y CANONES	16.700,00	-9.783,14	6.916,86	6.916,86	6.916,86	0,00	6.916,86	0,00
2.0.2	EDIFICIOS Y OTRAS CONSTRUCCIONES	8.000,00	-7.865,50	134,50	90,00	90,00	44,50	90,00	0,00
2.0.5	MOBILIARIO Y ENSERES	8.200,00	-1.917,64	6.282,36	6.282,36	6.282,36	0,00	6.282,36	0,00
2.0.9	CANONES	500,00	0,00	500,00	544,50	544,50	-44,50	544,50	0,00
2.1	REPARACIONES, MANTENIMIENTO Y CONSERVACION	19.300,00	-12.512,15	6.787,85	6.787,85	6.787,85	-0,00	6.787,85	0,00
2.1.2	EDIFICIOS Y OTRAS CONSTRUCCIONES	15.800,00	-9.524,53	6.275,47	6.275,47	6.275,47	-0,00	6.275,47	0,00
2.1.2.00	INMOVILIZADO PROPIO	15.800,00	-9.524,53	6.275,47	6.275,47	6.275,47	-0,00	6.275,47	0,00
2.1.3	MAQUINARIA, INSTALACION Y UTILLAJE	1.000,00	-487,62	512,38	512,38	512,38	0,00	512,38	0,00
2.1.3.00	INMOVILIZADO PROPIO	1.000,00	-487,62	512,38	512,38	512,38	0,00	512,38	0,00
2.1.4	ELEMENTOS DE TRANSPORTE	100,00	-100,00	0,00	0,00	0,00	0,00	0,00	0,00
2.1.4.00	INMOVILIZADO PROPIO	100,00	-100,00	0,00	0,00	0,00	0,00	0,00	0,00
2.1.5	MOBILIARIO Y ENSERES	2.400,00	-2.400,00	0,00	0,00	0,00	0,00	0,00	0,00
2.1.5.00	INMOVILIZADO PROPIO	2.400,00	-2.400,00	0,00	0,00	0,00	0,00	0,00	0,00
2.2	MATERIAL, SUMINISTROS Y OTROS	522.940,00	-148.358,71	374.581,29	374.581,29	318.239,81	56.341,48	293.520,62	24.719,19
2.2.0	MATERIAL DE OFICINA	3.360,00	-1.542,04	1.817,96	16.486,60	16.486,60	-14.668,64	16.486,60	0,00
2.2.0.00	ORDINARIO NO INVENTARIABLE	1.500,00	-1.482,04	17,96	17,96	17,96	0,00	17,96	0,00




Información a fecha: 31/12/2019

Unidad monetaria: Euros

Clasificación Orgánica 190601 DESARROLLO AUTONÓMICO / DIRECCIÓN GENERAL DE CULTURA Y TURISMO (A) / SERVICIOS GENERALES

Clasificación Funcional 3311 PRODUCCIÓN DE BIENES PÚBLICOS DE CARÁCTER PREFERENTE / CULTURA / CULTURA / PROMOCIÓN DE LA CULTURA

Clasificación Económica	Denominación	Presupuesto Inicial	Modificaciones de Crédito	Crédito Definitivo	Gastos Comprometidos	Obligaciones Reconocidas	Remanentes de Crédito	Pagos	Obligaciones Pdes. de Pago
2.2.0.01	PRENSA, REVISTAS, LIBROS Y OTRAS PUBLICACIONES	1.800,00	0,00	1.800,00	16.468,64	16.468,64	-14.668,64	16.468,64	0,00
2.2.0.02	MATERIAL INFORMATICO NO INVENTARIABLE	60,00	-60,00	0,00	0,00	0,00	0,00	0,00	0,00
2.2.1	SUMINISTROS	39.100,00	-3.633,16	35.466,84	50.091,24	21.485,71	13.981,13	16.484,96	5.000,75
2.2.1.00	ENERGIA ELECTRICA	35.000,00	0,00	35.000,00	49.624,40	21.018,87	13.981,13	16.018,12	5.000,75
2.2.1.01	AGUA	100,00	0,00	100,00	454,74	454,74	-354,74	454,74	0,00
2.2.1.07	MATERIALES ESPECIALES	100,00	-100,00	0,00	0,00	0,00	0,00	0,00	0,00
2.2.1.99	OTROS SUMINISTROS	3.900,00	-3.533,16	366,84	12,10	12,10	354,74	12,10	0,00
2.2.2	COMUNICACIONES	6.500,00	-3.720,34	2.779,66	2.779,66	45,83	2.733,83	44,93	0,90
2.2.2.01	POSTALES	6.500,00	-3.720,34	2.779,66	2.779,66	45,83	2.733,83	44,93	0,90
2.2.3	TRANSPORTES	5.000,00	-2.227,76	2.772,24	2.772,24	2.772,24	0,00	2.772,24	0,00
2.2.4	PRIMAS DE SEGUROS	5.600,00	-4.815,27	784,73	565,73	565,73	219,00	565,73	0,00
2.2.4.00	EDIFICIOS Y LOCALES	600,00	-34,27	565,73	565,73	565,73	0,00	565,73	0,00
2.2.4.99	OTROS RIESGOS	5.000,00	-4.781,00	219,00	0,00	0,00	219,00	0,00	0,00
2.2.5	TRIBUTOS	900,00	-199,60	700,40	919,40	919,40	-219,00	919,40	0,00
2.2.5.00	LOCALES	800,00	-199,60	600,40	600,40	600,40	0,00	600,40	0,00
2.2.5.01	AUTONOMICAS	100,00	0,00	100,00	319,00	319,00	-219,00	319,00	0,00
2.2.6	GASTOS DIVERSOS	89.980,00	-15.878,77	74.101,23	37.580,14	36.428,34	37.672,89	35.290,14	1.138,20
2.2.6.02	PUBLICIDAD Y PROPAGANDA	21.500,00	-2.839,27	18.660,73	18.660,73	17.508,93	1.151,80	16.370,73	1.138,20
2.2.6.06	REUNIONES, CONFERENCIAS Y CURSOS	9.000,00	-8.498,02	501,98	501,98	501,98	-0,00	501,98	0,00
2.2.6.08	PUBLICACIONES Y EDICIONES	30.000,00	-4.354,52	25.645,48	18.417,43	18.417,43	7.228,05	18.417,43	0,00
2.2.6.99	OTROS	29.480,00	-186,96	29.293,04	0,00	0,00	29.293,04	0,00	0,00
2.2.7	TRABAJOS REALIZADOS POR OTRAS EMPRESAS	372.500,00	-116.341,77	256.158,23	263.386,28	239.535,96	16.622,27	220.956,62	18.579,34
2.2.7.00	LIMPIEZA Y ASEO	20.000,00	-9.983,17	10.016,83	10.016,83	10.016,83	0,00	10.016,83	0,00
2.2.7.01	SEGURIDAD	2.500,00	-2.261,15	238,85	238,85	238,85	-0,00	238,85	0,00
2.2.7.03	POSTALES	5.000,00	-4.041,01	958,99	958,99	934,79	24,20	934,79	0,00
2.2.7.06	ESTUDIOS Y TRABAJOS TECNICOS	15.000,00	0,00	15.000,00	22.228,05	22.228,05	-7.228,05	22.228,05	0,00
2.2.7.13	CONTRATO PROGRAMADOR FILMOTECA DE LA RIOJA	25.000,00	-11.797,35	13.202,65	13.202,65	13.202,64	0,01	13.202,64	0,00
2.2.7.14	ALQUILER PELICULAS FILMOTECA DE LA RIOJA	30.000,00	-7.840,66	22.159,34	22.159,34	22.159,34	0,00	22.159,34	0,00
2.2.7.15	SERVICIO DE ATENCIÓN SALA GONZALO DE BERCEO	40.000,00	0,00	40.000,00	54.590,70	48.483,77	-8.483,77	34.529,43	13.954,34
2.2.7.16	TALLERES MUSICA TRADICIONAL BONIFACIO GIL	26.000,00	-1.269,00	24.731,00	24.731,00	24.731,00	0,00	20.106,00	4.625,00
2.2.7.17	FESTIVAL TEATRO INFANTIL TEATREA	14.000,00	-7.129,70	6.870,30	6.870,30	6.870,30	0,00	6.870,30	0,00
2.2.7.18	FUNCIONES TEATRALES	40.000,00	-5.409,30	34.590,70	20.000,00	20.000,00	14.590,70	20.000,00	0,00
2.2.7.19	CONCIERTOS MUSICALES	20.000,00	-9.260,04	10.739,96	3.400,00	3.400,00	7.339,96	3.400,00	0,00



Información a fecha: 31/12/2019

Unidad monetaria: Euros

Clasificación Orgánica 190601 DESARROLLO AUTONÓMICO / DIRECCIÓN GENERAL DE CULTURA Y TURISMO (A) / SERVICIOS GENERALES

Clasificación Funcional 3311 PRODUCCIÓN DE BIENES PÚBLICOS DE CARÁCTER PREFERENTE / CULTURA / CULTURA / PROMOCIÓN DE LA CULTURA

Clasificación Económica	Denominación	Presupuesto Inicial	Modificaciones de Crédito	Crédito Definitivo	Gastos Comprometidos	Obligaciones Reconocidas	Remanentes de Crédito	Pagos	Obligaciones Pdtes. de Pago
2.2.7.20	CONTRATOS ARTÍSTICOS VEN A LA BENE	30.000,00	-7.350,39	22.649,61	13.065,10	13.065,10	9.584,51	13.065,10	0,00
2.2.7.21	EXPOSICIONES ARTÍSTICAS	40.000,00	0,00	40.000,00	47.339,96	47.339,96	-7.339,96	47.339,96	0,00
2.2.7.99	OTROS	65.000,00	-50.000,00	15.000,00	24.584,51	6.865,33	8.134,67	6.865,33	0,00
2.3	INDEMNIZACION POR RAZON DEL SERVICIO	6.290,00	-5.193,24	1.096,76	1.096,76	1.096,76	-0,00	1.096,76	0,00
2.3.0	DIETAS	3.282,00	-2.900,82	381,18	381,18	381,18	-0,00	381,18	0,00
2.3.1	LOCOMOCION	2.735,00	-2.019,42	715,58	715,58	715,58	-0,00	715,58	0,00
2.3.3	OTRAS INDEMNIZACIONES.	273,00	-273,00	0,00	0,00	0,00	0,00	0,00	0,00
4	TRANSFERENCIAS CORRIENTES	1.982.241,00	-640.577,58	1.341.663,42	1.328.534,08	1.274.764,26	66.899,16	771.605,43	503.158,83
4.4	AL RESTO DEL SECTOR PUBLICO DE LA C.A.R.	674.200,00	0,00	674.200,00	674.200,00	674.200,00	0,00	618.016,63	56.183,37
4.4.0	A SOCIEDADES PUBLICAS	640.000,00	0,00	640.000,00	640.000,00	640.000,00	0,00	586.666,63	53.333,37
4.4.0.01	LA RIOJA TURISMO SA. PROG.CULTURAL	640.000,00	0,00	640.000,00	640.000,00	640.000,00	0,00	586.666,63	53.333,37
4.4.8	OTROS ENTES SP SEGUN CN	34.200,00	0,00	34.200,00	34.200,00	34.200,00	0,00	31.350,00	2.850,00
4.4.8.00	FUNDACIÓN PRÁXEDES MATEO SAGASTA	34.200,00	0,00	34.200,00	34.200,00	34.200,00	0,00	31.350,00	2.850,00
4.6	A CORPORACIONES LOCALES	475.624,00	-173.651,67	301.972,33	296.710,60	280.242,76	21.729,57	47.406,80	232.835,96
4.6.1	A AYUNTAMIENTOS	475.624,00	-173.651,67	301.972,33	296.710,60	280.242,76	21.729,57	47.406,80	232.835,96
4.6.1.00	ACCIONES Y ACTIVIDADES DE INICIATIVA MUNICIPAL	176.990,00	-11.081,67	165.908,33	160.646,60	154.178,76	11.729,57	1.206,80	152.971,96
4.6.1.01	AYTO. LOGROÑO - CULTURAL RIOJA	100.000,00	-100.000,00	0,00	0,00	0,00	0,00	0,00	0,00
4.6.1.02	ACTIVIDADES AYTO. "DÍA DE LA RIOJA"	34.200,00	0,00	34.200,00	34.200,00	34.200,00	0,00	34.200,00	0,00
4.6.1.03	AYTO.ARNEDO - MUSEO DE LAS CIENCIAS	8.084,00	0,00	8.084,00	8.084,00	8.084,00	0,00	0,00	8.084,00
4.6.1.04	AYTO.ARNEDO - FESTIVAL DE MÚSICA	10.260,00	-10.260,00	0,00	0,00	0,00	0,00	0,00	0,00
4.6.1.05	AYTO.HARO - FESTIVAL TEATRO	10.260,00	-10.260,00	0,00	0,00	0,00	0,00	0,00	0,00
4.6.1.06	AYTO.NAVARRETE - ESCUELA DE CERÁMICA	5.000,00	0,00	5.000,00	5.000,00	5.000,00	0,00	5.000,00	0,00
4.6.1.07	AYTO.ARNEDILLO-FESTIVAL MÚSICA CLÁSICA	7.000,00	0,00	7.000,00	7.000,00	7.000,00	0,00	7.000,00	0,00
4.6.1.08	AYTO.IGEA - CTRO.INTERPRETACIÓN PALEONTOLÓGICA	10.260,00	0,00	10.260,00	10.260,00	10.260,00	0,00	0,00	10.260,00
4.6.1.09	AYTO.AGUILAR-CTRO.INTERPRETACIÓN CONTREBIA LEUKADE	10.260,00	0,00	10.260,00	10.260,00	10.260,00	0,00	0,00	10.260,00
4.6.1.10	AYTO.EZCARAY - FESTIVAL DE JAZZ	8.550,00	-8.550,00	0,00	0,00	0,00	0,00	0,00	0,00
4.6.1.11	AYT.CERVERA RÍO ALHAMA -FIESTA DE LAS TRES CULTURAS	3.000,00	-3.000,00	0,00	0,00	0,00	0,00	0,00	0,00
4.6.1.12	AY.BADARÁN-CERTAMEN NAC.TEATRO "BADARÁN QUE HABLAR"	2.500,00	-2.500,00	0,00	0,00	0,00	0,00	0,00	0,00
4.6.1.13	AYTO.BRIÑAS -ACTIV.CULTURALES SALA EXPOSICIONES TONDÓN	6.000,00	0,00	6.000,00	6.000,00	6.000,00	0,00	0,00	6.000,00
4.6.1.14	AYTO.RINCÓN DE SOTO- CERT.JOTAS Y MONÓLOGOS	4.000,00	-4.000,00	0,00	0,00	0,00	0,00	0,00	0,00
4.6.1.15	AYTO.CALAHORRA - CERTAMEN NACIONAL DE PINTURA	3.000,00	0,00	3.000,00	3.000,00	3.000,00	0,00	0,00	3.000,00
4.6.1.16	AYTO.CASALARREINA-FESTIVAL MÚSICA CLÁSICA	7.000,00	-7.000,00	0,00	0,00	0,00	0,00	0,00	0,00
4.6.1.17	AYTO. AUTOL - MISERE	20.000,00	0,00	20.000,00	20.000,00	20.000,00	0,00	0,00	20.000,00



Información a fecha: 31/12/2019

Unidad monetaria: Euros

Clasificación Orgánica 190601 DESARROLLO AUTONÓMICO / DIRECCIÓN GENERAL DE CULTURA Y TURISMO (A) / SERVICIOS GENERALES

Clasificación Funcional 3311 PRODUCCIÓN DE BIENES PÚBLICOS DE CARÁCTER PREFERENTE / CULTURA / CULTURA / PROMOCIÓN DE LA CULTURA

Clasificación Económica	Denominación	Presupuesto Inicial	Modificaciones de Crédito	Crédito Definitivo	Gastos Comprometidos	Obligaciones Reconocidas	Remanentes de Crédito	Pagos	Obligaciones Pdes. de Pago
4.6.1.19	AYTO.SAN ROMÁN DE CAMEROS. DÍA DEL CAMERO VIEJO	9.000,00	-9.000,00	0,00	0,00	0,00	0,00	0,00	0,00
4.6.1.20	AYTO. ENCISO. CTRO.INTERPRETACIÓN PALEONTOLÓGICA	10.260,00	0,00	10.260,00	10.260,00	10.260,00	0,00	0,00	10.260,00
4.6.1.21	AYTO. ALBERITE. ACTIV. DEL MAZACOTE CULTURAL	6.000,00	0,00	6.000,00	6.000,00	6.000,00	0,00	0,00	6.000,00
4.6.1.22	AYTO. ANGUIANO. ACTIVIDAD CULTURAL DANZADORES DE ANGUIANO	6.000,00	-6.000,00	0,00	0,00	0,00	0,00	0,00	0,00
4.6.1.23	AYUNTAMIENTO DE VENTOSA. ACTIVIDAD KILÓMETRO DEL ARTE	8.000,00	-2.000,00	6.000,00	6.000,00	6.000,00	0,00	0,00	6.000,00
4.6.1.24	AYUNTAMIENTO DE NAVARRETE. FERIA NACIONAL DE ALFARERÍA Y CERÁMICA NAC	10.000,00	0,00	10.000,00	10.000,00	0,00	10.000,00	0,00	0,00
4.7	A EMPRESAS PRIVADAS	120.000,00	-70.000,00	50.000,00	45.227,36	45.227,36	4.772,64	0,00	45.227,36
4.7.0	X	120.000,00	-70.000,00	50.000,00	45.227,36	45.227,36	4.772,64	0,00	45.227,36
4.7.0.00	FARDELEJ PRODUCCIONES S.C.-FESTIVAL FARDELEJ	12.000,00	-12.000,00	0,00	0,00	0,00	0,00	0,00	0,00
4.7.0.01	AGT. LA RIOJA DRUMMING FESTIVAL	8.000,00	-8.000,00	0,00	0,00	0,00	0,00	0,00	0,00
4.7.0.04	SCULTO. FERIA DE ESCULTURA 2017 Y 2018	100.000,00	-100.000,00	0,00	0,00	0,00	0,00	0,00	0,00
4.7.0.06	AYUDAS CREACIÓN ARTÍSTICA PARA INDUSTRIAS CULTURALES	0,00	50.000,00	50.000,00	45.227,36	45.227,36	4.772,64	0,00	45.227,36
4.8	A FAMILIAS E INSTITUCIONES SIN FINES DE LUCRO	712.417,00	-396.925,91	315.491,09	312.396,12	275.094,14	40.396,95	106.182,00	168.912,14
4.8.0	X	74.272,00	-35.272,00	39.000,00	37.627,41	37.627,41	1.372,59	20.000,00	17.627,41
4.8.0.01	ASOC. FERMÍN GURBINDO - CONCIERTOS Y CONFERENCIAS	6.089,00	-6.089,00	0,00	0,00	0,00	0,00	0,00	0,00
4.8.0.03	ASOC.CULTURAL ENCISO - ENCINART	5.000,00	-5.000,00	0,00	0,00	0,00	0,00	0,00	0,00
4.8.0.04	ASOC.ALUMNOS ESCUELA JOTAS LA RIOJA - PROMOC.,ENSEÑANZ. Y APRENDIZAJE JO	20.000,00	0,00	20.000,00	20.000,00	20.000,00	0,00	20.000,00	0,00
4.8.0.05	ASOC.ARNEDO JAZZ SOCIAL CLUB - MUESTRA JAZZ CIUDAD ARNEDO	6.000,00	-6.000,00	0,00	0,00	0,00	0,00	0,00	0,00
4.8.0.06	AFAMMER LA RIOJA - ACTIV.CULTURALES	3.000,00	-3.000,00	0,00	0,00	0,00	0,00	0,00	0,00
4.8.0.07	ASOC.CULTURAL PLANETA CLANDESTINO-FESTIVAL DE POESÍA	10.000,00	0,00	10.000,00	8.627,41	8.627,41	1.372,59	0,00	8.627,41
4.8.0.08	BANDA SINFÓNICA DE LA RIOJA-ACTIV.CULTURALES	9.000,00	0,00	9.000,00	9.000,00	9.000,00	0,00	0,00	9.000,00
4.8.0.09	ATENEIO RIOJANO- ACTIVIDADES	12.183,00	-12.183,00	0,00	0,00	0,00	0,00	0,00	0,00
4.8.0.10	FADEMUR LA RIOJA. ACTIVIDADES CULTURALES	3.000,00	-3.000,00	0,00	0,00	0,00	0,00	0,00	0,00
4.8.1	X	130.283,00	-69.742,00	60.541,00	60.541,00	49.541,00	11.000,00	16.245,00	33.296,00
4.8.1.01	ASOC.CLA "PEPE EIZAGA"- CONCURSO INTERNACIONAL DE CANTO	16.245,00	0,00	16.245,00	16.245,00	16.245,00	0,00	16.245,00	0,00
4.8.1.02	ASOC.BRIONES MEDIEVAL - JORNADAS MEDIEVALES	14.620,00	0,00	14.620,00	14.620,00	14.620,00	0,00	0,00	14.620,00
4.8.1.03	ASOC.RIOJANA AMIGOS DEL CAMINO DE SANTIAGO-ACTIVIDADES	7.305,00	0,00	7.305,00	7.305,00	7.305,00	0,00	0,00	7.305,00
4.8.1.04	ASOC.TEATRAL CALCEATENSE - REPRESENTACIÓN MILAGROS DEL SANTO	11.000,00	0,00	11.000,00	11.000,00	0,00	11.000,00	0,00	0,00
4.8.1.05	ASOC.CULTURAL ABORIGEN - ENCUENTROS CINE "OCTUBRE CORTO"	14.620,00	-14.620,00	0,00	0,00	0,00	0,00	0,00	0,00
4.8.1.06	ASOC.CLA "PEPE EIZAGA" - CICLO NACIONAL ZARZUELA	8.122,00	-8.122,00	0,00	0,00	0,00	0,00	0,00	0,00
4.8.1.07	COLLEGIUM MUSICUM LA RIOJA - ACTIVIDADES CULTURALES	20.000,00	-20.000,00	0,00	0,00	0,00	0,00	0,00	0,00
4.8.1.08	CORO SINFÓNICO DE LA RIOJA - ACT.CULTURALES	9.000,00	-9.000,00	0,00	0,00	0,00	0,00	0,00	0,00
4.8.1.09	SDAD.MUSICAL PULSO Y PÚA "ESMERALDA"-ENCUENTRO INTERN.INSTRUMENTOS P	11.371,00	0,00	11.371,00	11.371,00	11.371,00	0,00	0,00	11.371,00



Información a fecha: 31/12/2019

Unidad monetaria: Euros

Clasificación Orgánica 190601 DESARROLLO AUTONÓMICO / DIRECCIÓN GENERAL DE CULTURA Y TURISMO (A) / SERVICIOS GENERALES

Clasificación Funcional 3311 PRODUCCIÓN DE BIENES PÚBLICOS DE CARÁCTER PREFERENTE / CULTURA / CULTURA / PROMOCIÓN DE LA CULTURA

Clasificación Económica	Denominación	Presupuesto Inicial	Modificaciones de Crédito	Crédito Definitivo	Gastos Comprometidos	Obligaciones Reconocidas	Remanentes de Crédito	Pagos	Obligaciones Pdes. de Pago
4.8.1.10	ASOCIACIÓN CUATRE GATS. EL FESTIVAL DE TEATRO OFF CÓMICOS	18.000,00	-18.000,00	0,00	0,00	0,00	0,00	0,00	0,00
4.8.2	X	344.796,00	-231.137,91	113.658,09	111.935,71	103.633,73	10.024,36	29.226,61	74.407,12
4.8.2.00	AYUDAS PARA ACTIVIDADES CULTURALES	171.796,00	-97.137,91	74.658,09	72.935,71	64.633,73	10.024,36	10.642,42	53.991,31
4.8.2.02	FUND.VIVANCO - ACTIVIDADES CULTURALES	30.000,00	-30.000,00	0,00	0,00	0,00	0,00	0,00	0,00
4.8.2.03	FUND.GARCÍA FAJER "EL ESPAÑOLETO" - ACTV.CULTURALES	3.000,00	0,00	3.000,00	3.000,00	3.000,00	0,00	3.000,00	0,00
4.8.2.05	ORFEÓN LOGROÑES - ACTIV. CULTURALES	5.000,00	0,00	5.000,00	5.000,00	5.000,00	0,00	0,00	5.000,00
4.8.2.06	ASOC. CULTURAL VIA CANTORUM. VIA CANTORUM	4.000,00	0,00	4.000,00	4.000,00	4.000,00	0,00	0,00	4.000,00
4.8.2.07	ASOC.CULT.MACC.MUSEO ARTE CONTEMPORÁNEO EN EL CAMINO	50.000,00	-50.000,00	0,00	0,00	0,00	0,00	0,00	0,00
4.8.2.08	PEÑA TAURINA "EL QUITE" - CONCURSO PINTURA	1.500,00	0,00	1.500,00	1.500,00	1.500,00	0,00	1.500,00	0,00
4.8.2.09	ASOC.CULT.GRUPO DANZAS LOGROÑO-ACT.CULT. PROMOC.DANZAS	9.500,00	0,00	9.500,00	9.500,00	9.500,00	0,00	3.084,19	6.415,81
4.8.2.10	ASOC.CULT.RIOJA FILARMONÍA - ACTIV.CULTURALES	10.000,00	0,00	10.000,00	10.000,00	10.000,00	0,00	5.000,00	5.000,00
4.8.2.14	ASOC.AMIGOS DE MUNILLA-FESTIVAL JAZZ "MUNIJAZZ"	6.000,00	-6.000,00	0,00	0,00	0,00	0,00	0,00	0,00
4.8.2.15	CARLOS CORRES. MURAL OPEN	6.000,00	0,00	6.000,00	6.000,00	6.000,00	0,00	6.000,00	0,00
4.8.2.16	GRUPO DE TEATRO TECU.AULA TEATRO EN LA UNIVERSIDAD DE LA RIOJA	15.000,00	-15.000,00	0,00	0,00	0,00	0,00	0,00	0,00
4.8.2.17	PADRES DEL INSTITUTO DEL VERBO ENCARNADO. ACTIVIDADES CULTURALES Y Mª	18.000,00	-18.000,00	0,00	0,00	0,00	0,00	0,00	0,00
4.8.2.18	ASOCIACIÓN RIOJANA ROMÁNICA. JORNADAS DEL ROMÁNICO EN LA RIOJA Y MANT'	15.000,00	-15.000,00	0,00	0,00	0,00	0,00	0,00	0,00
4.8.3	X	42.750,00	-24.750,00	18.000,00	18.000,00	0,00	18.000,00	0,00	0,00
4.8.3.00	BECAS PROMOCIÓN ARTISTAS	42.750,00	-24.750,00	18.000,00	18.000,00	0,00	18.000,00	0,00	0,00
4.8.4	X	18.000,00	-18.000,00	0,00	0,00	0,00	0,00	0,00	0,00
4.8.4.00	PATRONATO PRO REPRESENT. HISTÓRICO-NAJERENSES-ORGANIZACIÓN.	18.000,00	-18.000,00	0,00	0,00	0,00	0,00	0,00	0,00
4.8.5	X	31.816,00	0,00	31.816,00	31.816,00	31.816,00	0,00	13.155,39	18.660,61
4.8.5.00	ACTIV. Y FUNCIONAMIENTO	31.816,00	0,00	31.816,00	31.816,00	31.816,00	0,00	13.155,39	18.660,61
4.8.6	X	9.000,00	-9.000,00	0,00	0,00	0,00	0,00	0,00	0,00
4.8.6.00	ACTIVIDADES	9.000,00	-9.000,00	0,00	0,00	0,00	0,00	0,00	0,00
4.8.7	X	22.416,00	0,00	22.416,00	22.416,00	22.416,00	0,00	0,00	22.416,00
4.8.7.00	ASOC.CULTURAL CONTRASTES DE LA RIOJA-ACTIVIDADES	22.416,00	0,00	22.416,00	22.416,00	22.416,00	0,00	0,00	22.416,00
4.8.8	X	39.084,00	-9.024,00	30.060,00	30.060,00	30.060,00	0,00	27.555,00	2.505,00
4.8.8.04	FUNDACIÓN PRO REAL ACADEMIA ESPAÑOLA DE LA LENGUA	30.060,00	0,00	30.060,00	30.060,00	30.060,00	0,00	27.555,00	2.505,00
4.8.8.05	FUNDACIÓN MUSEO ARQUEOLÓGICO NAJERILLENSE	9.024,00	-9.024,00	0,00	0,00	0,00	0,00	0,00	0,00
6	INVERSIONES REALES	47.500,00	-37.292,65	10.207,35	10.207,35	10.207,35	0,00	10.207,35	0,00
6.2	INVERSION NUEVA ASOCIADA AL FUNCIONAMIENTO OPERATIVO DE LOS SERVICIOS	27.500,00	-26.059,00	1.441,00	1.441,00	1.441,00	0,00	1.441,00	0,00
6.2.3	MAQUINARIA, INSTALACIONES Y UTILLAJE	13.750,00	-13.750,00	0,00	0,00	0,00	0,00	0,00	0,00
6.2.3.00	ADQUISICION	13.750,00	-13.750,00	0,00	0,00	0,00	0,00	0,00	0,00



Información a fecha: 31/12/2019

Unidad monetaria: Euros

Clasificación Orgánica 190601 DESARROLLO AUTONÓMICO / DIRECCIÓN GENERAL DE CULTURA Y TURISMO (A) / SERVICIOS GENERALES

Clasificación Funcional 3311 PRODUCCIÓN DE BIENES PÚBLICOS DE CARÁCTER PREFERENTE / CULTURA / CULTURA / PROMOCIÓN DE LA CULTURA

Clasificación Económica	Denominación	Presupuesto Inicial	Modificaciones de Crédito	Crédito Definitivo	Gastos Comprometidos	Obligaciones Reconocidas	Remanentes de Crédito	Pagos	Obligaciones Pdes. de Pago
6.2.5	MOBILIARIO Y ENSERES	7.500,00	-7.500,00	0,00	0,00	0,00	0,00	0,00	0,00
6.2.5.00	ADQUISICION	7.500,00	-7.500,00	0,00	0,00	0,00	0,00	0,00	0,00
6.2.9	OTROS ACTIVOS MATERIALES	6.250,00	-4.809,00	1.441,00	1.441,00	1.441,00	0,00	1.441,00	0,00
6.2.9.00	ADQUISICION	6.250,00	-4.809,00	1.441,00	1.441,00	1.441,00	0,00	1.441,00	0,00
6.3	INVERSION DE REPOSICION ASOCIADA AL FUNCION. OPERAT. DE LOS SERVICIOS	20.000,00	-11.233,65	8.766,35	8.766,35	8.766,35	0,00	8.766,35	0,00
6.3.2	EDIFICIOS Y OTRAS CONSTRUCCIONES	10.000,00	-10.000,00	0,00	0,00	0,00	0,00	0,00	0,00
6.3.2.01	CONSTRUCCION	10.000,00	-10.000,00	0,00	0,00	0,00	0,00	0,00	0,00
6.3.5	MOBILIARIO Y ENSERES	10.000,00	-1.233,65	8.766,35	8.766,35	8.766,35	0,00	8.766,35	0,00
6.3.5.00	ADQUISICION	10.000,00	-1.233,65	8.766,35	8.766,35	8.766,35	0,00	8.766,35	0,00
7	TRANSFERENCIAS DE CAPITAL	262.425,00	-82.780,30	179.644,70	144.414,48	73.581,78	106.062,92	6.557,30	67.024,48
7.6	A CORPORACIONES LOCALES	160.000,00	-24.789,10	135.210,90	115.133,49	64.162,32	71.048,58	5.985,03	58.177,29
7.6.1	A AYUNTAMIENTOS	160.000,00	-24.789,10	135.210,90	115.133,49	64.162,32	71.048,58	5.985,03	58.177,29
7.6.1.02	ADECUACIÓN LOCALES CULTURALES	80.000,00	-18.437,75	61.562,25	53.401,56	2.430,39	59.131,86	2.430,39	0,00
7.6.1.03	REHABILITACIÓN LOCALES CULTURALES	80.000,00	-6.351,35	73.648,65	61.731,93	61.731,93	11.916,72	3.554,64	58.177,29
7.7	A EMPRESAS PRIVADAS	24.250,00	-250,00	24.000,00	8.847,19	8.847,19	15.152,81	0,00	8.847,19
7.7.0	X	24.250,00	-24.250,00	0,00	0,00	0,00	0,00	0,00	0,00
7.7.0.00	EQUIPAMIENTO DE LOCALES	24.250,00	-24.250,00	0,00	0,00	0,00	0,00	0,00	0,00
7.7.1	MEDIDAS DE ACOMPAÑAMIENTO A LA P.A.C.	0,00	24.000,00	24.000,00	8.847,19	8.847,19	15.152,81	0,00	8.847,19
7.7.1.00	AYUDAS DE CREACIÓN ARTISTICA PARA INDUSTRIAS CULTURALES	0,00	24.000,00	24.000,00	8.847,19	8.847,19	15.152,81	0,00	8.847,19
7.8	A FAMILIAS E INSTITUCIONES SIN FINES DE LUCRO	78.175,00	-57.741,20	20.433,80	20.433,80	572,27	19.861,53	572,27	0,00
7.8.2	X	78.175,00	-57.741,20	20.433,80	20.433,80	572,27	19.861,53	572,27	0,00
7.8.2.00	ADECUACIÓN DE LOCALES CULTURALES	78.175,00	-57.741,20	20.433,80	20.433,80	572,27	19.861,53	572,27	0,00
Total Orgánico / Funcional	190601 / 3311	3.116.091,00	-931.497,77	2.184.593,23	2.135.458,35	1.954.514,35	230.078,88	1.359.611,85	594.902,50



Información a fecha: 31/12/2019

Unidad monetaria: Euros

Clasificación Orgánica 190601 DESARROLLO AUTONÓMICO / DIRECCIÓN GENERAL DE CULTURA Y TURISMO (A) / SERVICIOS GENERALES

Clasificación Funcional 3321 PRODUCCIÓN DE BIENES PÚBLICOS DE CARÁCTER PREFERENTE / CULTURA / PATRIMONIO HISTÓRICO-ARTÍSTICO / PATRIMONIO HISTÓRICO-ARTÍSTICO

Clasificación Económica	Denominación	Presupuesto Inicial	Modificaciones de Crédito	Crédito Definitivo	Gastos Comprometidos	Obligaciones Reconocidas	Remanentes de Crédito	Pagos	Obligaciones Pdes. de Pago
1	GASTOS DE PERSONAL	713.456,00	-32.507,41	680.948,59	680.570,53	680.570,53	378,06	680.570,53	0,00
1.0	ALTOS CARGOS	62.082,00	-16.507,41	45.574,59	45.716,53	45.716,53	-141,94	45.716,53	0,00
1.0.0	RETRIBUCIONES BASICAS Y OTRAS REMUNERACIONES DE ALTOS CARGOS	62.082,00	-16.507,41	45.574,59	45.716,53	45.716,53	-141,94	45.716,53	0,00
1.0.0.00	RETRIBUCIONES BASICAS	20.994,00	-5.244,61	15.749,39	15.891,33	15.891,33	-141,94	15.891,33	0,00
1.0.0.01	OTRAS REMUNERACIONES	41.088,00	-11.262,80	29.825,20	29.825,20	29.825,20	0,00	29.825,20	0,00
1.2	FUNCIONARIOS	496.985,00	-10.000,00	486.985,00	495.732,54	495.732,54	-8.747,54	495.732,54	0,00
1.2.0	RETRIBUCIONES BASICAS	242.271,00	-7.000,00	235.271,00	241.351,87	241.351,87	-6.080,87	241.351,87	0,00
1.2.0.00	SUELDO Y PAGAS EXTRAORDINARIAS	207.756,00	-7.000,00	200.756,00	199.841,35	199.841,35	914,65	199.841,35	0,00
1.2.0.05	TRIENIOS	34.515,00	0,00	34.515,00	41.510,52	41.510,52	-6.995,52	41.510,52	0,00
1.2.1	RETRIBUCIONES COMPLEMENTARIAS	254.714,00	-3.000,00	251.714,00	254.380,67	254.380,67	-2.666,67	254.380,67	0,00
1.2.1.00	COMPLEMENTOS DE DESTINO	90.965,00	-3.000,00	87.965,00	87.254,00	87.254,00	711,00	87.254,00	0,00
1.2.1.01	COMPLEMENTO ESPECIFICO	162.362,00	0,00	162.362,00	158.849,67	158.849,67	3.512,33	158.849,67	0,00
1.2.1.04	OTRAS REMUNERACIONES	1.387,00	0,00	1.387,00	8.277,00	8.277,00	-6.890,00	8.277,00	0,00
1.3	LABORALES	44.549,00	-15.000,00	29.549,00	23.774,73	23.774,73	5.774,27	23.774,73	0,00
1.3.0	LABORAL FIJO	43.457,00	-15.000,00	28.457,00	23.774,73	23.774,73	4.682,27	23.774,73	0,00
1.3.0.00	RETRIBUCIONES BASICAS	21.798,00	-5.000,00	16.798,00	12.318,34	12.318,34	4.479,66	12.318,34	0,00
1.3.0.01	OTRAS REMUNERACIONES	21.659,00	-10.000,00	11.659,00	11.456,39	11.456,39	202,61	11.456,39	0,00
1.3.1	LABORAL EVENTUAL	1.092,00	0,00	1.092,00	0,00	0,00	1.092,00	0,00	0,00
1.3.1.00	RETRIBUCIONES BASICAS	546,00	0,00	546,00	0,00	0,00	546,00	0,00	0,00
1.3.1.01	OTRAS REMUNERACIONES	546,00	0,00	546,00	0,00	0,00	546,00	0,00	0,00
1.5	INCENTIVOS AL RENDIMIENTO	0,00	0,00	0,00	1.164,48	1.164,48	-1.164,48	1.164,48	0,00
1.5.0	PRODUCTIVIDAD	0,00	0,00	0,00	1.164,48	1.164,48	-1.164,48	1.164,48	0,00
1.6	CUOTAS, PRESTACIONES Y GASTOS SOCIALES A CARGO DEL EMPLEADOR	109.840,00	9.000,00	118.840,00	114.182,25	114.182,25	4.657,75	114.182,25	0,00
1.6.0	CUOTAS SOCIALES	109.840,00	9.000,00	118.840,00	114.182,25	114.182,25	4.657,75	114.182,25	0,00
1.6.0.00	SEGURIDAD SOCIAL	109.840,00	9.000,00	118.840,00	114.182,25	114.182,25	4.657,75	114.182,25	0,00
2	GASTOS EN BIENES CORRIENTES Y SERVICIOS	100.792,00	-74.980,19	25.811,81	25.811,81	20.095,19	5.716,62	20.095,19	0,00
2.0	ARRENDAMIENTOS Y CANONES	4.370,00	-1.345,02	3.024,98	3.024,98	3.024,98	0,00	3.024,98	0,00
2.0.9	CANONES	4.370,00	-1.345,02	3.024,98	3.024,98	3.024,98	0,00	3.024,98	0,00
2.1	REPARACIONES, MANTENIMIENTO Y CONSERVACION	8.500,00	-3.830,81	4.669,19	4.669,19	4.669,19	0,00	4.669,19	0,00
2.1.0	TERRENOS Y BIENES NATURALES	2.850,00	-2.381,33	468,67	0,00	0,00	468,67	0,00	0,00
2.1.0.00	INMOVILIZADO PROPIO	2.850,00	-2.381,33	468,67	0,00	0,00	468,67	0,00	0,00
2.1.2	EDIFICIOS Y OTRAS CONSTRUCCIONES	1.070,00	-1.070,00	0,00	0,00	0,00	0,00	0,00	0,00
2.1.2.00	INMOVILIZADO PROPIO	1.070,00	-1.070,00	0,00	0,00	0,00	0,00	0,00	0,00



Información a fecha: 31/12/2019

Unidad monetaria: Euros

Clasificación Orgánica 190601 DESARROLLO AUTONÓMICO / DIRECCIÓN GENERAL DE CULTURA Y TURISMO (A) / SERVICIOS GENERALES

Clasificación Funcional 3321 PRODUCCIÓN DE BIENES PÚBLICOS DE CARÁCTER PREFERENTE / CULTURA / PATRIMONIO HISTÓRICO-ARTÍSTICO / PATRIMONIO HISTÓRICO-ARTÍSTICO

Clasificación Económica	Denominación	Presupuesto Inicial	Modificaciones de Crédito	Crédito Definitivo	Gastos Comprometidos	Obligaciones Reconocidas	Remanentes de Crédito	Pagos	Obligaciones Pdes. de Pago
2.1.3	MAQUINARIA, INSTALACION Y UTILLAJE	1.160,00	0,00	1.160,00	4.628,67	4.628,67	-3.468,67	4.628,67	0,00
2.1.3.00	INMOVILIZADO PROPIO	1.160,00	0,00	1.160,00	4.628,67	4.628,67	-3.468,67	4.628,67	0,00
2.1.4	ELEMENTOS DE TRANSPORTE	100,00	-59,48	40,52	40,52	40,52	0,00	40,52	0,00
2.1.4.00	INMOVILIZADO PROPIO	100,00	-59,48	40,52	40,52	40,52	0,00	40,52	0,00
2.1.5	MOBILIARIO Y ENSERES	3.320,00	-320,00	3.000,00	0,00	0,00	3.000,00	0,00	0,00
2.1.5.00	INMOVILIZADO PROPIO	3.320,00	-320,00	3.000,00	0,00	0,00	3.000,00	0,00	0,00
2.2	MATERIAL, SUMINISTROS Y OTROS	75.583,00	-59.365,80	16.217,20	16.217,20	10.500,58	5.716,62	10.500,58	0,00
2.2.0	MATERIAL DE OFICINA	5.454,00	-5.124,13	329,87	329,87	329,87	-0,00	329,87	0,00
2.2.0.00	ORDINARIO NO INVENTARIABLE	2.325,00	-1.995,13	329,87	329,87	329,87	-0,00	329,87	0,00
2.2.0.01	PRENSA, REVISTAS, LIBROS Y OTRAS PUBLICACIONES	1.490,00	-1.490,00	0,00	0,00	0,00	0,00	0,00	0,00
2.2.0.02	MATERIAL INFORMATICO NO INVENTARIABLE	1.639,00	-1.639,00	0,00	0,00	0,00	0,00	0,00	0,00
2.2.1	SUMINISTROS	5.297,00	-3.319,27	1.977,73	1.977,73	1.977,73	0,00	1.977,73	0,00
2.2.1.00	ENERGIA ELECTRICA	2.500,00	-1.171,27	1.328,73	1.328,73	1.328,73	0,00	1.328,73	0,00
2.2.1.04	VESTUARIO	520,00	-250,16	269,84	269,84	269,84	0,00	269,84	0,00
2.2.1.07	MATERIALES ESPECIALES	580,00	-341,61	238,39	238,39	238,39	0,00	238,39	0,00
2.2.1.23	CALZADO	347,00	-206,23	140,77	140,77	140,77	0,00	140,77	0,00
2.2.1.99	OTROS SUMINISTROS	1.350,00	-1.350,00	0,00	0,00	0,00	0,00	0,00	0,00
2.2.2	COMUNICACIONES	3.400,00	0,00	3.400,00	5.905,12	215,12	3.184,88	215,12	0,00
2.2.2.01	POSTALES	3.400,00	0,00	3.400,00	5.905,12	215,12	3.184,88	215,12	0,00
2.2.3	TRANSPORTES	1.138,00	0,00	1.138,00	3.633,23	3.633,23	-2.495,23	3.633,23	0,00
2.2.4	PRIMAS DE SEGUROS	603,00	-603,00	0,00	0,00	0,00	0,00	0,00	0,00
2.2.4.00	EDIFICIOS Y LOCALES	303,00	-303,00	0,00	0,00	0,00	0,00	0,00	0,00
2.2.4.99	OTROS RIESGOS	300,00	-300,00	0,00	0,00	0,00	0,00	0,00	0,00
2.2.5	TRIBUTOS	70,00	0,00	70,00	71,71	71,71	-1,71	71,71	0,00
2.2.5.00	LOCALES	70,00	0,00	70,00	71,71	71,71	-1,71	71,71	0,00
2.2.6	GASTOS DIVERSOS	17.831,00	-15.138,47	2.692,53	2.692,53	2.692,53	-0,00	2.692,53	0,00
2.2.6.02	PUBLICIDAD Y PROPAGANDA	7.500,00	-4.967,47	2.532,53	2.532,53	2.532,53	-0,00	2.532,53	0,00
2.2.6.06	REUNIONES, CONFERENCIAS Y CURSOS	9.056,00	-8.896,00	160,00	160,00	160,00	0,00	160,00	0,00
2.2.6.08	PUBLICACIONES Y EDICIONES	950,00	-950,00	0,00	0,00	0,00	0,00	0,00	0,00
2.2.6.99	OTROS	325,00	-325,00	0,00	0,00	0,00	0,00	0,00	0,00
2.2.7	TRABAJOS REALIZADOS POR OTRAS EMPRESAS	41.790,00	-35.180,93	6.609,07	1.607,01	1.580,39	5.028,68	1.580,39	0,00
2.2.7.00	LIMPIEZA Y ASEO	401,00	-401,00	0,00	0,00	0,00	0,00	0,00	0,00
2.2.7.03	POSTALES	343,00	0,00	343,00	760,01	733,39	-390,39	733,39	0,00



Información a fecha: 31/12/2019

Unidad monetaria: Euros

Clasificación Orgánica 190601 DESARROLLO AUTONÓMICO / DIRECCIÓN GENERAL DE CULTURA Y TURISMO (A) / SERVICIOS GENERALES

Clasificación Funcional 3321 PRODUCCIÓN DE BIENES PÚBLICOS DE CARÁCTER PREFERENTE / CULTURA / PATRIMONIO HISTÓRICO-ARTÍSTICO / PATRIMONIO HISTÓRICO-ARTÍSTICO

Clasificación Económica	Denominación	Presupuesto Inicial	Modificaciones de Crédito	Crédito Definitivo	Gastos Comprometidos	Obligaciones Reconocidas	Remanentes de Crédito	Pagos	Obligaciones Pdes. de Pago
2.2.7.11	ESTUDIO, CATALOGACIÓN Y SITUACION PHA	585,00	-585,00	0,00	0,00	0,00	0,00	0,00	0,00
2.2.7.12	SEÑALIZACION Y PUESTA EN VALOR DE LA VIA ROMANA A SU PASO POR LA RIOJA	40.000,00	-34.194,93	5.805,07	0,00	0,00	5.805,07	0,00	0,00
2.2.7.99	OTROS	461,00	0,00	461,00	847,00	847,00	-386,00	847,00	0,00
2.3	INDEMNIZACION POR RAZON DEL SERVICIO	12.339,00	-10.438,56	1.900,44	1.900,44	1.900,44	-0,00	1.900,44	0,00
2.3.0	DIETAS	5.415,00	-4.480,06	934,94	934,94	934,94	-0,00	934,94	0,00
2.3.1	LOCOMOCION	6.270,00	-5.304,50	965,50	965,50	965,50	0,00	965,50	0,00
2.3.3	OTRAS INDEMNIZACIONES.	654,00	-654,00	0,00	0,00	0,00	0,00	0,00	0,00
4	TRANSFERENCIAS CORRIENTES	18.000,00	0,00	18.000,00	18.000,00	18.000,00	0,00	0,00	18.000,00
4.8	A FAMILIAS E INSTITUCIONES SIN FINES DE LUCRO	18.000,00	0,00	18.000,00	18.000,00	18.000,00	0,00	0,00	18.000,00
4.8.0	X	18.000,00	0,00	18.000,00	18.000,00	18.000,00	0,00	0,00	18.000,00
4.8.0.00	AL COLEGIO OFICIAL DE ARQUITECTOS DE LA RIOJA	18.000,00	0,00	18.000,00	18.000,00	18.000,00	0,00	0,00	18.000,00
6	INVERSIONES REALES	206.605,00	-163.389,54	43.215,46	43.215,46	43.215,46	-0,00	43.215,46	0,00
6.2	INVERSION NUEVA ASOCIADA AL FUNCIONAMIENTO OPERATIVO DE LOS SERVICIOS	4.750,00	-4.750,00	0,00	0,00	0,00	0,00	0,00	0,00
6.2.5	MOBILIARIO Y ENSERES	4.750,00	-4.750,00	0,00	0,00	0,00	0,00	0,00	0,00
6.2.5.00	ADQUISICION	4.750,00	-4.750,00	0,00	0,00	0,00	0,00	0,00	0,00
6.3	INVERSION DE REPOSICION ASOCIADA AL FUNCION. OPERAT. DE LOS SERVICIOS	1.855,00	-1.855,00	0,00	0,00	0,00	0,00	0,00	0,00
6.3.5	MOBILIARIO Y ENSERES	1.855,00	-1.855,00	0,00	0,00	0,00	0,00	0,00	0,00
6.3.5.00	ADQUISICION	1.855,00	-1.855,00	0,00	0,00	0,00	0,00	0,00	0,00
6.5	GASTOS DE INVERSIONES EN PATRIMONIO HISTORICO	200.000,00	-156.784,54	43.215,46	43.215,46	43.215,46	-0,00	43.215,46	0,00
6.5.0	INVERSIONES EN PATRIMONIO HISTORICO DESTINADO AL USO GENERAL	200.000,00	-156.784,54	43.215,46	43.215,46	43.215,46	-0,00	43.215,46	0,00
6.5.0.01	CONSTRUCCION	87.630,00	-68.948,82	18.681,18	18.681,18	18.681,18	-0,00	18.681,18	0,00
6.5.0.03	INCORPORACION DE BIENES Y SERVICIOS	112.370,00	-87.835,72	24.534,28	24.534,28	24.534,28	0,00	24.534,28	0,00
7	TRANSFERENCIAS DE CAPITAL	2.176.963,00	-407.006,70	1.769.956,30	1.735.637,51	1.589.946,23	180.010,07	767.693,48	822.252,75
7.6	A CORPORACIONES LOCALES	1.408.677,00	-318.308,28	1.090.368,72	1.056.049,93	910.358,87	180.009,85	369.147,11	541.211,76
7.6.1	A AYUNTAMIENTOS	1.408.677,00	-318.308,28	1.090.368,72	1.056.049,93	910.358,87	180.009,85	369.147,11	541.211,76
7.6.1.01	AYUNT.LOGROÑO- RESTAURACIÓN DEL PUENTE MANTIBLE. FASE I	75.000,00	-75.000,00	0,00	0,00	0,00	0,00	0,00	0,00
7.6.1.03	RESTAURACIONES PATRIMONIO HISTÓRICO	1.333.677,00	-243.308,28	1.090.368,72	1.056.049,93	910.358,87	180.009,85	369.147,11	541.211,76
7.8	A FAMILIAS E INSTITUCIONES SIN FINES DE LUCRO	768.286,00	-88.698,42	679.587,58	679.587,58	679.587,36	0,22	398.546,37	281.040,99
7.8.0	X	768.286,00	-88.698,42	679.587,58	679.587,58	679.587,36	0,22	398.546,37	281.040,99
7.8.0.00	COLEG.OF.ARQUITECTOS RIOJA - RECOMEND.TÉCN.BARRIOS BODEGAS DE LA RIOJA#	60.000,00	-60.000,00	0,00	0,00	0,00	0,00	0,00	0,00
7.8.0.02	CON ENTIDADES SIN ÁNIMO DE LUCRO	708.286,00	-28.698,42	679.587,58	679.587,58	679.587,36	0,22	398.546,37	281.040,99
Total Orgánico / Funcional	190601 / 3321	3.215.816,00	-677.883,84	2.537.932,16	2.503.235,31	2.351.827,41	186.104,75	1.511.574,66	840.252,75




Información a fecha: 31/12/2019

Unidad monetaria: Euros

Clasificación Orgánica 190601 DESARROLLO AUTONÓMICO / DIRECCIÓN GENERAL DE CULTURA Y TURISMO (A) / SERVICIOS GENERALES

Clasificación Funcional 4311 ACTUACIONES DE CARÁCTER ECONÓMICO / TURISMO / TURISMO / PROMOCIÓN TURÍSTICA

Clasificación Económica	Denominación	Presupuesto Inicial	Modificaciones de Crédito	Crédito Definitivo	Gastos Comprometidos	Obligaciones Reconocidas	Remanentes de Crédito	Pagos	Obligaciones Pdes. de Pago
1	GASTOS DE PERSONAL	386.592,00	-37.000,00	349.592,00	347.837,30	347.837,30	1.754,70	347.837,30	0,00
1.2	FUNCIONARIOS	325.064,00	-37.000,00	288.064,00	272.119,12	272.119,12	15.944,88	272.119,12	0,00
1.2.0	RETRIBUCIONES BASICAS	161.293,00	-18.000,00	143.293,00	140.685,16	140.685,16	2.607,84	140.685,16	0,00
1.2.0.00	SUELDO Y PAGAS EXTRAORDINARIAS	141.523,00	-18.000,00	123.523,00	122.265,70	122.265,70	1.257,30	122.265,70	0,00
1.2.0.05	TRIENIOS	19.770,00	0,00	19.770,00	18.419,46	18.419,46	1.350,54	18.419,46	0,00
1.2.1	RETRIBUCIONES COMPLEMENTARIAS	163.771,00	-19.000,00	144.771,00	131.433,96	131.433,96	13.337,04	131.433,96	0,00
1.2.1.00	COMPLEMENTOS DE DESTINO	60.286,00	0,00	60.286,00	47.758,33	47.758,33	12.527,67	47.758,33	0,00
1.2.1.01	COMPLEMENTO ESPECIFICO	103.485,00	-19.000,00	84.485,00	80.428,75	80.428,75	4.056,25	80.428,75	0,00
1.2.1.04	OTRAS REMUNERACIONES	0,00	0,00	0,00	3.246,88	3.246,88	-3.246,88	3.246,88	0,00
1.5	INCENTIVOS AL RENDIMIENTO	0,00	0,00	0,00	1.164,48	1.164,48	-1.164,48	1.164,48	0,00
1.5.0	PRODUCTIVIDAD	0,00	0,00	0,00	1.164,48	1.164,48	-1.164,48	1.164,48	0,00
1.6	CUOTAS, PRESTACIONES Y GASTOS SOCIALES A CARGO DEL EMPLEADOR	61.528,00	0,00	61.528,00	74.553,70	74.553,70	-13.025,70	74.553,70	0,00
1.6.0	CUOTAS SOCIALES	61.528,00	0,00	61.528,00	74.553,70	74.553,70	-13.025,70	74.553,70	0,00
1.6.0.00	SEGURIDAD SOCIAL	61.528,00	0,00	61.528,00	74.553,70	74.553,70	-13.025,70	74.553,70	0,00
2	GASTOS EN BIENES CORRIENTES Y SERVICIOS	92.883,00	-81.389,46	11.493,54	11.493,54	10.007,10	1.486,44	9.698,37	308,73
2.1	REPARACIONES, MANTENIMIENTO Y CONSERVACION	7.800,00	-7.800,00	0,00	0,00	0,00	0,00	0,00	0,00
2.1.2	EDIFICIOS Y OTRAS CONSTRUCCIONES	3.800,00	-3.800,00	0,00	0,00	0,00	0,00	0,00	0,00
2.1.2.00	INMOVILIZADO PROPIO	3.800,00	-3.800,00	0,00	0,00	0,00	0,00	0,00	0,00
2.1.3	MAQUINARIA, INSTALACION Y UTILLAJE	2.000,00	-2.000,00	0,00	0,00	0,00	0,00	0,00	0,00
2.1.3.00	INMOVILIZADO PROPIO	2.000,00	-2.000,00	0,00	0,00	0,00	0,00	0,00	0,00
2.1.5	MOBILIARIO Y ENSERES	2.000,00	-2.000,00	0,00	0,00	0,00	0,00	0,00	0,00
2.1.5.00	INMOVILIZADO PROPIO	2.000,00	-2.000,00	0,00	0,00	0,00	0,00	0,00	0,00
2.2	MATERIAL, SUMINISTROS Y OTROS	64.083,00	-56.266,54	7.816,46	7.816,46	6.330,02	1.486,44	6.021,29	308,73
2.2.0	MATERIAL DE OFICINA	6.500,00	-6.117,96	382,04	382,04	382,04	-0,00	382,04	0,00
2.2.0.00	ORDINARIO NO INVENTARIABLE	4.600,00	-4.217,96	382,04	382,04	382,04	-0,00	382,04	0,00
2.2.0.01	PRENSA, REVISTAS, LIBROS Y OTRAS PUBLICACIONES	1.900,00	-1.900,00	0,00	0,00	0,00	0,00	0,00	0,00
2.2.1	SUMINISTROS	1.000,00	-862,89	137,11	575,13	575,13	-438,02	575,13	0,00
2.2.1.01	AGUA	100,00	-50,72	49,28	49,28	49,28	0,00	49,28	0,00
2.2.1.04	VESTUARIO	0,00	0,00	0,00	300,01	300,01	-300,01	300,01	0,00
2.2.1.23	CALZADO	0,00	0,00	0,00	138,01	138,01	-138,01	138,01	0,00
2.2.1.99	OTROS SUMINISTROS	900,00	-812,17	87,83	87,83	87,83	0,00	87,83	0,00
2.2.2	COMUNICACIONES	2.000,00	0,00	2.000,00	3.854,31	2.392,07	-392,07	2.083,34	308,73
2.2.2.01	POSTALES	2.000,00	0,00	2.000,00	3.854,31	2.392,07	-392,07	2.083,34	308,73




Información a fecha: 31/12/2019

Unidad monetaria: Euros

Clasificación Orgánica 190601 DESARROLLO AUTONÓMICO / DIRECCIÓN GENERAL DE CULTURA Y TURISMO (A) / SERVICIOS GENERALES

Clasificación Funcional 4311 ACTUACIONES DE CARÁCTER ECONÓMICO / TURISMO / TURISMO / PROMOCIÓN TURÍSTICA

Clasificación Económica	Denominación	Presupuesto Inicial	Modificaciones de Crédito	Crédito Definitivo	Gastos Comprometidos	Obligaciones Reconocidas	Remanentes de Crédito	Pagos	Obligaciones Pdes. de Pago
2.2.3	TRANSPORTES	3.900,00	-3.900,00	0,00	0,00	0,00	0,00	0,00	0,00
2.2.5	TRIBUTOS	2.000,00	-1.798,20	201,80	201,80	201,80	-0,00	201,80	0,00
2.2.5.00	LOCALES	1.000,00	-798,20	201,80	201,80	201,80	-0,00	201,80	0,00
2.2.5.01	AUTONOMICAS	900,00	-900,00	0,00	0,00	0,00	0,00	0,00	0,00
2.2.5.02	ESTATALES	100,00	-100,00	0,00	0,00	0,00	0,00	0,00	0,00
2.2.6	GASTOS DIVERSOS	31.683,00	-27.134,65	4.548,35	631,77	631,77	3.916,58	631,77	0,00
2.2.6.02	PUBLICIDAD Y PROPAGANDA	4.000,00	-3.368,23	631,77	631,77	631,77	0,00	631,77	0,00
2.2.6.06	REUNIONES, CONFERENCIAS Y CURSOS	2.000,00	-2.000,00	0,00	0,00	0,00	0,00	0,00	0,00
2.2.6.12	ACTIV.PUBLICITARIAS ESPECÍFICAS TURISMO	1.000,00	-1.000,00	0,00	0,00	0,00	0,00	0,00	0,00
2.2.6.14	IMPLEMENT.Y PUESTA EN MARCHA DEL PLAN EXCELENCIA TURÍS.DE LA RIOJA. PRIM	23.683,00	-19.766,42	3.916,58	0,00	0,00	3.916,58	0,00	0,00
2.2.6.99	OTROS	1.000,00	-1.000,00	0,00	0,00	0,00	0,00	0,00	0,00
2.2.7	TRABAJOS REALIZADOS POR OTRAS EMPRESAS	17.000,00	-16.452,84	547,16	2.171,41	2.147,21	-1.600,05	2.147,21	0,00
2.2.7.03	POSTALES	1.800,00	-1.425,44	374,56	374,56	350,36	24,20	350,36	0,00
2.2.7.06	ESTUDIOS Y TRABAJOS TECNICOS	15.000,00	-15.000,00	0,00	0,00	0,00	0,00	0,00	0,00
2.2.7.07	SERVICIOS DE CARACTER INFORMATICO	100,00	0,00	100,00	1.724,25	1.724,25	-1.624,25	1.724,25	0,00
2.2.7.99	OTROS	100,00	-27,40	72,60	72,60	72,60	0,00	72,60	0,00
2.3	INDEMNIZACION POR RAZON DEL SERVICIO	21.000,00	-17.322,92	3.677,08	3.677,08	3.677,08	-0,00	3.677,08	0,00
2.3.0	DIETAS	10.000,00	-9.570,62	429,38	429,38	429,38	-0,00	429,38	0,00
2.3.1	LOCOMOCION	10.000,00	-6.752,30	3.247,70	3.247,70	3.247,70	0,00	3.247,70	0,00
2.3.3	OTRAS INDEMNIZACIONES.	1.000,00	-1.000,00	0,00	0,00	0,00	0,00	0,00	0,00
3	GASTOS FINANCIEROS	500,00	-500,00	0,00	0,00	0,00	0,00	0,00	0,00
3.4	DE DEPOSITOS, FIANZAS Y OTROS	500,00	-500,00	0,00	0,00	0,00	0,00	0,00	0,00
3.4.2	INTERESES DE DEMORA	500,00	-500,00	0,00	0,00	0,00	0,00	0,00	0,00
4	TRANSFERENCIAS CORRIENTES	5.054.452,00	-86.309,87	4.968.142,13	4.887.131,45	4.887.131,45	81.010,68	4.571.870,64	315.260,81
4.4	AL RESTO DEL SECTOR PUBLICO DE LA C.A.R.	4.390.952,00	0,00	4.390.952,00	4.390.952,00	4.390.952,00	0,00	4.390.952,00	0,00
4.4.0	A SOCIEDADES PUBLICAS	4.390.952,00	0,00	4.390.952,00	4.390.952,00	4.390.952,00	0,00	4.390.952,00	0,00
4.4.0.01	LA RIOJA TURISMO, S.A.	4.390.952,00	0,00	4.390.952,00	4.390.952,00	4.390.952,00	0,00	4.390.952,00	0,00
4.6	A CORPORACIONES LOCALES	349.000,00	-25.023,29	323.976,71	307.999,61	307.999,61	15.977,10	105.918,64	202.080,97
4.6.1	A AYUNTAMIENTOS	339.000,00	-25.000,00	314.000,00	300.732,83	300.732,83	13.267,17	105.918,64	194.814,19
4.6.1.00	ACTIVIDADES TURÍSTICAS	150.000,00	0,00	150.000,00	136.814,19	136.814,19	13.185,81	6.000,00	130.814,19
4.6.1.01	AYTO.ALFARO "OFICINA DE TURISMO"	25.000,00	0,00	25.000,00	25.000,00	25.000,00	0,00	0,00	25.000,00
4.6.1.02	AYUNT.ARNEDO "OF. TURISMO"	25.000,00	0,00	25.000,00	25.000,00	25.000,00	0,00	12.500,00	12.500,00
4.6.1.03	AYUNT.CALAHORRA "OF.TURISMO"	25.000,00	0,00	25.000,00	25.000,00	25.000,00	0,00	25.000,00	0,00




Información a fecha: 31/12/2019

Unidad monetaria: Euros

Clasificación Orgánica 190601 DESARROLLO AUTONÓMICO / DIRECCIÓN GENERAL DE CULTURA Y TURISMO (A) / SERVICIOS GENERALES

Clasificación Funcional 4311 ACTUACIONES DE CARÁCTER ECONÓMICO / TURISMO / TURISMO / PROMOCIÓN TURÍSTICA

Clasificación Económica	Denominación	Presupuesto Inicial	Modificaciones de Crédito	Crédito Definitivo	Gastos Comprometidos	Obligaciones Reconocidas	Remanentes de Crédito	Pagos	Obligaciones Pdes. de Pago
4.6.1.04	AYUNT.EZCARAY "OF.TURISMO"	25.000,00	0,00	25.000,00	24.918,64	24.918,64	81,36	24.918,64	0,00
4.6.1.05	AYUNT.HARO "OF.TURISMO"	25.000,00	0,00	25.000,00	25.000,00	25.000,00	0,00	12.500,00	12.500,00
4.6.1.06	AYUNT.STO.DOMINGO "OF.TURISMO"	25.000,00	-25.000,00	0,00	0,00	0,00	0,00	0,00	0,00
4.6.1.07	AYUNT.NÁJERA "OF.TURISMO"	25.000,00	0,00	25.000,00	25.000,00	25.000,00	0,00	25.000,00	0,00
4.6.1.08	AYUNT.BRIONES "OF.TURISMO"	7.000,00	0,00	7.000,00	7.000,00	7.000,00	0,00	0,00	7.000,00
4.6.1.09	AYUNT. NAVARRETE "OF. TURISMO"	7.000,00	0,00	7.000,00	7.000,00	7.000,00	0,00	0,00	7.000,00
4.6.2	A MANCOMUNIDADES DE MUNICIPIOS	10.000,00	-23,29	9.976,71	7.266,78	7.266,78	2.709,93	0,00	7.266,78
4.6.2.00	MANCOMUNIDADES	10.000,00	-23,29	9.976,71	7.266,78	7.266,78	2.709,93	0,00	7.266,78
4.7	A EMPRESAS PRIVADAS	30.000,00	-28.596,00	1.404,00	1.404,00	1.404,00	0,00	0,00	1.404,00
4.7.0	X	30.000,00	-28.596,00	1.404,00	1.404,00	1.404,00	0,00	0,00	1.404,00
4.7.0.00	SUBVENCIONES TURÍSTICAS	30.000,00	-28.596,00	1.404,00	1.404,00	1.404,00	0,00	0,00	1.404,00
4.8	A FAMILIAS E INSTITUCIONES SIN FINES DE LUCRO	284.500,00	-32.690,58	251.809,42	186.775,84	186.775,84	65.033,58	75.000,00	111.775,84
4.8.1	X	284.500,00	-32.690,58	251.809,42	186.775,84	186.775,84	65.033,58	75.000,00	111.775,84
4.8.1.00	ACTIVIDADES TURISTICAS DE ASOCIACIONES	126.000,00	-32.690,58	93.309,42	86.775,84	86.775,84	6.533,58	0,00	86.775,84
4.8.1.02	ASOC.VALLE CIDACOS "OF.TURISMO ARNEDILLO"	25.000,00	0,00	25.000,00	25.000,00	25.000,00	0,00	20.000,00	5.000,00
4.8.1.03	ASOC.RIOJA ALTURA "OF.TURISMO PRADILLO"	25.000,00	0,00	25.000,00	25.000,00	25.000,00	0,00	20.000,00	5.000,00
4.8.1.04	FUNDACIÓN CAJA RIOJA "ACTUAC.PROMOC.TURISTICA"	50.000,00	0,00	50.000,00	50.000,00	50.000,00	0,00	35.000,00	15.000,00
4.8.1.05	ADRA. ACTIV.ENOTURÍSTICAS	50.000,00	0,00	50.000,00	0,00	0,00	50.000,00	0,00	0,00
4.8.1.07	ASOCIACION LA RIOJA SIN BARRERAS PROYECTO GUIA LA RIOJA ACCESIBLE	8.500,00	0,00	8.500,00	0,00	0,00	8.500,00	0,00	0,00
7	TRANSFERENCIAS DE CAPITAL	355.000,00	-197.290,48	157.709,52	135.827,56	119.383,94	38.325,58	0,00	119.383,94
7.6	A CORPORACIONES LOCALES	150.000,00	-51,92	149.948,08	130.743,34	114.299,72	35.648,36	0,00	114.299,72
7.6.1	A AYUNTAMIENTOS	120.000,00	0,00	120.000,00	130.743,34	114.299,72	5.700,28	0,00	114.299,72
7.6.1.00	INVERSIONES TURÍSTICAS	120.000,00	0,00	120.000,00	130.743,34	114.299,72	5.700,28	0,00	114.299,72
7.6.2	A MANCOMUNIDADES DE MUNICIPIOS	30.000,00	-51,92	29.948,08	0,00	0,00	29.948,08	0,00	0,00
7.6.2.01	MANCOMUNIDADES DE MUNICIPIOS	30.000,00	-51,92	29.948,08	0,00	0,00	29.948,08	0,00	0,00
7.7	A EMPRESAS PRIVADAS	200.000,00	-192.238,56	7.761,44	5.084,22	5.084,22	2.677,22	0,00	5.084,22
7.7.0	X	200.000,00	-192.238,56	7.761,44	5.084,22	5.084,22	2.677,22	0,00	5.084,22
7.7.0.00	INVERSIONES TURÍSTICAS	200.000,00	-192.238,56	7.761,44	5.084,22	5.084,22	2.677,22	0,00	5.084,22
7.8	A FAMILIAS E INSTITUCIONES SIN FINES DE LUCRO	5.000,00	-5.000,00	0,00	0,00	0,00	0,00	0,00	0,00
7.8.1	X	5.000,00	-5.000,00	0,00	0,00	0,00	0,00	0,00	0,00
7.8.1.00	ASOCIACIONES INVERSIONES	5.000,00	-5.000,00	0,00	0,00	0,00	0,00	0,00	0,00
Total Orgánico / Funcional	190601 / 4311	5.889.427,00	-402.489,81	5.486.937,19	5.382.289,85	5.364.359,79	122.577,40	4.929.406,31	434.953,48




Información a fecha: 31/12/2019

Unidad monetaria: Euros

Clasificación Orgánica 190601 DESARROLLO AUTONÓMICO / DIRECCIÓN GENERAL DE CULTURA Y TURISMO (A) / SERVICIOS GENERALES

Clasificación Funcional 4312 ACTUACIONES DE CARÁCTER ECONÓMICO / TURISMO / TURISMO / INFRAESTRUCTURAS TURÍSTICAS

Clasificación Económica	Denominación	Presupuesto Inicial	Modificaciones de Crédito	Crédito Definitivo	Gastos Comprometidos	Obligaciones Reconocidas	Remanentes de Crédito	Pagos	Obligaciones Pdes. de Pago
2	GASTOS EN BIENES CORRIENTES Y SERVICIOS	90.100,00	-27.930,33	62.169,67	62.169,67	44.118,36	18.051,31	43.627,79	490,57
2.1	REPARACIONES, MANTENIMIENTO Y CONSERVACION	9.000,00	-7.997,96	1.002,04	1.002,04	1.002,04	0,00	1.002,04	0,00
2.1.0	TERRENOS Y BIENES NATURALES	1.000,00	-1.000,00	0,00	0,00	0,00	0,00	0,00	0,00
2.1.0.00	INMOVILIZADO PROPIO	1.000,00	-1.000,00	0,00	0,00	0,00	0,00	0,00	0,00
2.1.2	EDIFICIOS Y OTRAS CONSTRUCCIONES	2.000,00	-2.000,00	0,00	0,00	0,00	0,00	0,00	0,00
2.1.2.00	INMOVILIZADO PROPIO	2.000,00	-2.000,00	0,00	0,00	0,00	0,00	0,00	0,00
2.1.3	MAQUINARIA, INSTALACION Y UTILLAJE	3.000,00	-1.997,96	1.002,04	1.002,04	1.002,04	0,00	1.002,04	0,00
2.1.3.00	INMOVILIZADO PROPIO	3.000,00	-1.997,96	1.002,04	1.002,04	1.002,04	0,00	1.002,04	0,00
2.1.5	MOBILIARIO Y ENSERES	3.000,00	-3.000,00	0,00	0,00	0,00	0,00	0,00	0,00
2.1.5.00	INMOVILIZADO PROPIO	3.000,00	-3.000,00	0,00	0,00	0,00	0,00	0,00	0,00
2.2	MATERIAL, SUMINISTROS Y OTROS	81.100,00	-19.932,37	61.167,63	61.167,63	43.116,32	18.051,31	42.625,75	490,57
2.2.1	SUMINISTROS	24.100,00	-1.100,00	23.000,00	25.244,77	10.235,00	12.765,00	9.744,43	490,57
2.2.1.00	ENERGIA ELECTRICA	23.000,00	0,00	23.000,00	25.105,56	10.095,79	12.904,21	9.605,22	490,57
2.2.1.01	AGUA	100,00	-100,00	0,00	0,00	0,00	0,00	0,00	0,00
2.2.1.02	GAS	1.000,00	-1.000,00	0,00	0,00	0,00	0,00	0,00	0,00
2.2.1.03	COMBUSTIBLES Y CARBURANTES	0,00	0,00	0,00	139,21	139,21	-139,21	139,21	0,00
2.2.4	PRIMAS DE SEGUROS	1.000,00	-1.000,00	0,00	0,00	0,00	0,00	0,00	0,00
2.2.4.01	DE VEHICULOS	1.000,00	-1.000,00	0,00	0,00	0,00	0,00	0,00	0,00
2.2.7	TRABAJOS REALIZADOS POR OTRAS EMPRESAS	56.000,00	-17.832,37	38.167,63	35.922,86	32.881,32	5.286,31	32.881,32	0,00
2.2.7.00	LIMPIEZA Y ASEO	30.000,00	-6.458,22	23.541,78	9.685,87	9.685,87	13.855,91	9.685,87	0,00
2.2.7.01	SEGURIDAD	13.000,00	-11.374,15	1.625,85	1.625,85	1.625,85	0,00	1.625,85	0,00
2.2.7.99	OTROS	13.000,00	0,00	13.000,00	24.611,14	21.569,60	-8.569,60	21.569,60	0,00
3	GASTOS FINANCIEROS	500,00	-500,00	0,00	0,00	0,00	0,00	0,00	0,00
3.4	DE DEPOSITOS, FIANZAS Y OTROS	500,00	-500,00	0,00	0,00	0,00	0,00	0,00	0,00
3.4.2	INTERESES DE DEMORA	500,00	-500,00	0,00	0,00	0,00	0,00	0,00	0,00
6	INVERSIONES REALES	202.000,00	-125.219,12	76.780,88	76.780,88	76.780,88	0,00	76.780,88	0,00
6.1	INVERSION DE REPOSIC.EN INFRAESTR. Y BIENES DESTINADOS AL USO GENERAL	40.500,00	-30.500,00	10.000,00	0,00	0,00	10.000,00	0,00	0,00
6.1.1	INFRAESTRUCTURAS Y BIENES DESTINADOS AL USO GENERAL	40.500,00	-30.500,00	10.000,00	0,00	0,00	10.000,00	0,00	0,00
6.1.1.00	ADQUISICION	10.000,00	-10.000,00	0,00	0,00	0,00	0,00	0,00	0,00
6.1.1.03	INCORPORACION DE BIENES Y SERVICIOS	30.500,00	-20.500,00	10.000,00	0,00	0,00	10.000,00	0,00	0,00
6.3	INVERSION DE REPOSICION ASOCIADA AL FUNCION. OPERAT. DE LOS SERVICIOS	108.500,00	-76.875,91	31.624,09	76.780,88	76.780,88	-45.156,79	76.780,88	0,00
6.3.2	EDIFICIOS Y OTRAS CONSTRUCCIONES	52.500,00	-26.250,00	26.250,00	71.406,79	71.406,79	-45.156,79	71.406,79	0,00
6.3.2.01	CONSTRUCCION	26.250,00	0,00	26.250,00	71.406,79	71.406,79	-45.156,79	71.406,79	0,00



Información a fecha: 31/12/2019

Unidad monetaria: Euros

Clasificación Orgánica 190601 DESARROLLO AUTONÓMICO / DIRECCIÓN GENERAL DE CULTURA Y TURISMO (A) / SERVICIOS GENERALES

Clasificación Funcional 4312 ACTUACIONES DE CARÁCTER ECONÓMICO / TURISMO / TURISMO / INFRAESTRUCTURAS TURÍSTICAS

Clasificación Económica	Denominación	Presupuesto Inicial	Modificaciones de Crédito	Crédito Definitivo	Gastos Comprometidos	Obligaciones Reconocidas	Remanentes de Crédito	Pagos	Obligaciones Pdes. de Pago
6.3.2.03	INCORPORACION DE BIENES Y SERVICIOS	26.250,00	-26.250,00	0,00	0,00	0,00	0,00	0,00	0,00
6.3.3	MAQUINARIA, INSTALACIONES Y UTILLAJE	40.000,00	-34.625,91	5.374,09	5.374,09	5.374,09	0,00	5.374,09	0,00
6.3.3.00	ADQUISICION	20.000,00	-14.625,91	5.374,09	5.374,09	5.374,09	0,00	5.374,09	0,00
6.3.3.01	CONSTRUCCION	10.000,00	-10.000,00	0,00	0,00	0,00	0,00	0,00	0,00
6.3.3.03	INCORPORACION DE BIENES Y SERVICIOS	10.000,00	-10.000,00	0,00	0,00	0,00	0,00	0,00	0,00
6.3.5	MOBILIARIO Y ENSERES	16.000,00	-16.000,00	0,00	0,00	0,00	0,00	0,00	0,00
6.3.5.00	ADQUISICION	16.000,00	-16.000,00	0,00	0,00	0,00	0,00	0,00	0,00
6.6	INVERSIONES GESTIONADAS PARA OTROS ENTES	53.000,00	-17.843,21	35.156,79	0,00	0,00	35.156,79	0,00	0,00
6.6.1	INFRAESTRUCTURAS Y BIENES DESTINADOS AL USO GENERAL	53.000,00	-17.843,21	35.156,79	0,00	0,00	35.156,79	0,00	0,00
6.6.1.01	CONSTRUCCION	40.000,00	-4.843,21	35.156,79	0,00	0,00	35.156,79	0,00	0,00
6.6.1.03	INCORPORACION DE BIENES Y SERVICIOS	13.000,00	-13.000,00	0,00	0,00	0,00	0,00	0,00	0,00
8	ACTIVOS FINANCIEROS	1.300.000,00	-650.015,00	649.985,00	649.985,00	649.985,00	0,00	649.985,00	0,00
8.5	ADQUISICION DE ACCIONES DENTRO DEL SECTOR PUBLICO	1.300.000,00	-650.015,00	649.985,00	649.985,00	649.985,00	0,00	649.985,00	0,00
8.5.0	COMPRA DE ACCIONES DE SOCIEDADES AUTONOMICAS	1.300.000,00	-650.015,00	649.985,00	649.985,00	649.985,00	0,00	649.985,00	0,00
8.5.0.00	VALDEZCARAY, S.A.	650.000,00	-650.000,00	0,00	0,00	0,00	0,00	0,00	0,00
8.5.0.01	LA RIOJA TURISMO, S.A.	650.000,00	-15,00	649.985,00	649.985,00	649.985,00	0,00	649.985,00	0,00
Total Orgánico / Funcional	190601 / 4312	1.592.600,00	-803.664,45	788.935,55	788.935,55	770.884,24	18.051,31	770.393,67	490,57




Información a fecha: 31/12/2019

Unidad monetaria: Euros

Clasificación Orgánica 190601 DESARROLLO AUTONÓMICO / DIRECCIÓN GENERAL DE CULTURA Y TURISMO (A) / SERVICIOS GENERALES

Clasificación Funcional 4611 ACTUACIONES DE CARÁCTER ECONÓMICO / INVESTIGACION, DESARROLLO E INNOVACION / INVESTIGACIÓN, DESARROLLO E INNOVACIÓN / INVESTIGACIÓN Y DESARROLLO

Clasificación Económica	Denominación	Presupuesto Inicial	Modificaciones de Crédito	Crédito Definitivo	Gastos Comprometidos	Obligaciones Reconocidas	Remanentes de Crédito	Pagos	Obligaciones Pdes. de Pago
2	GASTOS EN BIENES CORRIENTES Y SERVICIOS	117.470,00	-102.062,45	15.407,55	15.407,55	15.407,55	0,00	15.407,55	0,00
2.2	MATERIAL, SUMINISTROS Y OTROS	117.470,00	-102.062,45	15.407,55	15.407,55	15.407,55	0,00	15.407,55	0,00
2.2.7	TRABAJOS REALIZADOS POR OTRAS EMPRESAS	117.470,00	-102.062,45	15.407,55	15.407,55	15.407,55	0,00	15.407,55	0,00
2.2.7.06	ESTUDIOS Y TRABAJOS TECNICOS	97.900,00	-82.492,45	15.407,55	15.407,55	15.407,55	0,00	15.407,55	0,00
2.2.7.11	ESTUDIO CATALOGACION Y SITUACION PHA	19.570,00	-19.570,00	0,00	0,00	0,00	0,00	0,00	0,00
4	TRANSFERENCIAS CORRIENTES	518.790,00	0,00	518.790,00	518.790,00	518.790,00	0,00	469.287,50	49.502,50
4.4	AL RESTO DEL SECTOR PUBLICO DE LA C.A.R.	511.950,00	0,00	511.950,00	511.950,00	511.950,00	0,00	469.287,50	42.662,50
4.4.8	OTROS ENTES SP SEGUN CN	511.950,00	0,00	511.950,00	511.950,00	511.950,00	0,00	469.287,50	42.662,50
4.4.8.00	FUNDACIÓN SAN MILLÁN C.I.L.L.E	283.500,00	0,00	283.500,00	283.500,00	283.500,00	0,00	259.875,00	23.625,00
4.4.8.01	FUNDACIÓN SAN MILLÁN DE LA COGOLLA	228.450,00	0,00	228.450,00	228.450,00	228.450,00	0,00	209.412,50	19.037,50
4.6	A CORPORACIONES LOCALES	6.840,00	0,00	6.840,00	6.840,00	6.840,00	0,00	0,00	6.840,00
4.6.1	A AYUNTAMIENTOS	6.840,00	0,00	6.840,00	6.840,00	6.840,00	0,00	0,00	6.840,00
4.6.1.07	AYTO.NÁJERA-ENCUENTROS INTERNACIONALES DEL MEDIEVO	6.840,00	0,00	6.840,00	6.840,00	6.840,00	0,00	0,00	6.840,00
6	INVERSIONES REALES	125.000,00	-96.124,50	28.875,50	28.875,50	28.875,50	0,00	28.875,50	0,00
6.5	GASTOS DE INVERSIONES EN PATRIMONIO HISTORICO	125.000,00	-96.124,50	28.875,50	28.875,50	28.875,50	0,00	28.875,50	0,00
6.5.0	INVERSIONES EN PATRIMONIO HISTORICO DESTINADO AL USO GENERAL	125.000,00	-96.124,50	28.875,50	28.875,50	28.875,50	0,00	28.875,50	0,00
6.5.0.03	INCORPORACION DE BIENES Y SERVICIOS	125.000,00	-96.124,50	28.875,50	28.875,50	28.875,50	0,00	28.875,50	0,00
Total Orgánico / Funcional	190601 / 4611	761.260,00	-198.186,95	563.073,05	563.073,05	563.073,05	0,00	513.570,55	49.502,50




Información a fecha: 31/12/2019

Unidad monetaria: Euros

Clasificación Orgánica 190602 DESARROLLO AUTONÓMICO / DIRECCIÓN GENERAL DE CULTURA Y TURISMO (A) / ARCHIVO HISTÓRICO

Clasificación Funcional 3312 PRODUCCIÓN DE BIENES PÚBLICOS DE CARÁCTER PREFERENTE / CULTURA / CULTURA / MUSEOS, ARCHIVOS Y BIBLIOTECAS

Clasificación Económica	Denominación	Presupuesto Inicial	Modificaciones de Crédito	Crédito Definitivo	Gastos Comprometidos	Obligaciones Reconocidas	Remanentes de Crédito	Pagos	Obligaciones Pdes. de Pago
1	GASTOS DE PERSONAL	131.227,00	11.500,00	142.727,00	142.400,38	142.400,38	326,62	142.400,38	0,00
1.2	FUNCIONARIOS	106.495,00	0,00	106.495,00	111.806,31	111.806,31	-5.311,31	111.806,31	0,00
1.2.0	RETRIBUCIONES BASICAS	59.635,00	0,00	59.635,00	62.921,53	62.921,53	-3.286,53	62.921,53	0,00
1.2.0.00	SUELDO Y PAGAS EXTRAORDINARIAS	51.630,00	0,00	51.630,00	54.401,97	54.401,97	-2.771,97	54.401,97	0,00
1.2.0.05	TRIENIOS	8.005,00	0,00	8.005,00	8.519,56	8.519,56	-514,56	8.519,56	0,00
1.2.1	RETRIBUCIONES COMPLEMENTARIAS	46.860,00	0,00	46.860,00	48.884,78	48.884,78	-2.024,78	48.884,78	0,00
1.2.1.00	COMPLEMENTOS DE DESTINO	20.261,00	0,00	20.261,00	20.331,48	20.331,48	-70,48	20.331,48	0,00
1.2.1.01	COMPLEMENTO ESPECIFICO	26.599,00	0,00	26.599,00	26.840,57	26.840,57	-241,57	26.840,57	0,00
1.2.1.04	OTRAS REMUNERACIONES	0,00	0,00	0,00	1.712,73	1.712,73	-1.712,73	1.712,73	0,00
1.6	CUOTAS, PRESTACIONES Y GASTOS SOCIALES A CARGO DEL EMPLEADOR	24.732,00	11.500,00	36.232,00	30.594,07	30.594,07	5.637,93	30.594,07	0,00
1.6.0	CUOTAS SOCIALES	24.732,00	11.500,00	36.232,00	30.594,07	30.594,07	5.637,93	30.594,07	0,00
1.6.0.00	SEGURIDAD SOCIAL	24.732,00	11.500,00	36.232,00	30.594,07	30.594,07	5.637,93	30.594,07	0,00
2	GASTOS EN BIENES CORRIENTES Y SERVICIOS	122.227,00	-25.021,14	97.205,86	97.205,86	72.683,19	24.522,67	53.812,35	18.870,84
2.1	REPARACIONES, MANTENIMIENTO Y CONSERVACION	16.309,00	-15.496,38	812,62	812,62	812,62	-0,00	812,62	0,00
2.1.2	EDIFICIOS Y OTRAS CONSTRUCCIONES	9.884,00	-9.656,52	227,48	227,48	227,48	-0,00	227,48	0,00
2.1.2.00	INMOVILIZADO PROPIO	9.884,00	-9.656,52	227,48	227,48	227,48	-0,00	227,48	0,00
2.1.3	MAQUINARIA, INSTALACION Y UTILLAJE	5.437,00	-4.851,86	585,14	585,14	585,14	0,00	585,14	0,00
2.1.3.00	INMOVILIZADO PROPIO	5.437,00	-4.851,86	585,14	585,14	585,14	0,00	585,14	0,00
2.1.5	MOBILIARIO Y ENSERES	988,00	-988,00	0,00	0,00	0,00	0,00	0,00	0,00
2.1.5.00	INMOVILIZADO PROPIO	988,00	-988,00	0,00	0,00	0,00	0,00	0,00	0,00
2.2	MATERIAL, SUMINISTROS Y OTROS	104.534,00	-8.140,76	96.393,24	96.393,24	71.870,57	24.522,67	52.999,73	18.870,84
2.2.0	MATERIAL DE OFICINA	2.422,00	-1.841,20	580,80	580,80	580,80	0,00	580,80	0,00
2.2.0.00	ORDINARIO NO INVENTARIABLE	2.175,00	-1.594,20	580,80	580,80	580,80	0,00	580,80	0,00
2.2.0.02	MATERIAL INFORMATICO NO INVENTARIABLE	247,00	-247,00	0,00	0,00	0,00	0,00	0,00	0,00
2.2.1	SUMINISTROS	24.728,00	-805,49	23.922,51	26.619,06	13.357,73	10.564,78	10.463,73	2.894,00
2.2.1.00	ENERGIA ELECTRICA	20.674,00	0,00	20.674,00	23.370,55	10.109,22	10.564,78	7.215,22	2.894,00
2.2.1.01	AGUA	102,00	-63,86	38,14	38,14	38,14	0,00	38,14	0,00
2.2.1.04	VESTUARIO	297,00	-297,00	0,00	0,00	0,00	0,00	0,00	0,00
2.2.1.07	MATERIALES ESPECIALES	198,00	-198,00	0,00	0,00	0,00	0,00	0,00	0,00
2.2.1.23	CALZADO	198,00	-198,00	0,00	0,00	0,00	0,00	0,00	0,00
2.2.1.99	OTROS SUMINISTROS	3.259,00	-48,63	3.210,37	3.210,37	3.210,37	0,00	3.210,37	0,00
2.2.3	TRANSPORTES	1.483,00	-315,91	1.167,09	0,00	0,00	1.167,09	0,00	0,00
2.2.4	PRIMAS DE SEGUROS	3.371,00	-674,45	2.696,55	0,00	0,00	2.696,55	0,00	0,00




Información a fecha: 31/12/2019

Unidad monetaria: Euros

Clasificación Orgánica 190602 DESARROLLO AUTONÓMICO / DIRECCIÓN GENERAL DE CULTURA Y TURISMO (A) / ARCHIVO HISTÓRICO

Clasificación Funcional 3312 PRODUCCIÓN DE BIENES PÚBLICOS DE CARÁCTER PREFERENTE / CULTURA / CULTURA / MUSEOS, ARCHIVOS Y BIBLIOTECAS


Clasificación Económica	Denominación	Presupuesto Inicial	Modificaciones de Crédito	Crédito Definitivo	Gastos Comprometidos	Obligaciones Reconocidas	Remanentes de Crédito	Pagos	Obligaciones Pdes. de Pago
2.2.4.99	OTROS RIESGOS	3.371,00	-674,45	2.696,55	0,00	0,00	2.696,55	0,00	0,00
2.2.5	TRIBUTOS	287,00	-219,84	67,16	67,16	67,16	0,00	67,16	0,00
2.2.5.00	LOCALES	188,00	-134,34	53,66	53,66	53,66	0,00	53,66	0,00
2.2.5.01	AUTONOMICAS	99,00	-85,50	13,50	13,50	13,50	0,00	13,50	0,00
2.2.7	TRABAJOS REALIZADOS POR OTRAS EMPRESAS	72.243,00	-4.283,87	67.959,13	69.126,22	57.864,88	10.094,25	41.888,04	15.976,84
2.2.7.00	LIMPIEZA Y ASEO	17.435,00	0,00	17.435,00	18.602,09	18.589,23	-1.154,23	11.542,19	7.047,04
2.2.7.01	SEGURIDAD	24.808,00	0,00	24.808,00	40.083,28	28.834,80	-4.026,80	19.905,00	8.929,80
2.2.7.06	ESTUDIOS Y TRABAJOS TECNICOS	30.000,00	-4.283,87	25.716,13	10.440,85	10.440,85	15.275,28	10.440,85	0,00
2.3	INDEMNIZACION POR RAZON DEL SERVICIO	1.384,00	-1.384,00	0,00	0,00	0,00	0,00	0,00	0,00
2.3.0	DIETAS	692,00	-692,00	0,00	0,00	0,00	0,00	0,00	0,00
2.3.1	LOCOMOCION	692,00	-692,00	0,00	0,00	0,00	0,00	0,00	0,00
4	TRANSFERENCIAS CORRIENTES	12.000,00	-929,49	11.070,51	11.070,51	11.070,51	0,00	11.022,10	48,41
4.8	A FAMILIAS E INSTITUCIONES SIN FINES DE LUCRO	12.000,00	-929,49	11.070,51	11.070,51	11.070,51	0,00	11.022,10	48,41
4.8.0	X	12.000,00	-929,49	11.070,51	11.070,51	11.070,51	0,00	11.022,10	48,41
4.8.0.00	BECAS FORMACIÓN EN ARCHIVO	12.000,00	-929,49	11.070,51	11.070,51	11.070,51	0,00	11.022,10	48,41
6	INVERSIONES REALES	21.404,00	-20.788,50	615,50	615,50	615,50	0,00	615,50	0,00
6.2	INVERSION NUEVA ASOCIADA AL FUNCIONAMIENTO OPERATIVO DE LOS SERVICIOS	19.962,00	-19.346,50	615,50	615,50	615,50	0,00	615,50	0,00
6.2.9	OTROS ACTIVOS MATERIALES	19.962,00	-19.346,50	615,50	615,50	615,50	0,00	615,50	0,00
6.2.9.00	ADQUISICION	19.962,00	-19.346,50	615,50	615,50	615,50	0,00	615,50	0,00
6.3	INVERSION DE REPOSICION ASOCIADA AL FUNCION. OPERAT. DE LOS SERVICIOS	1.442,00	-1.442,00	0,00	0,00	0,00	0,00	0,00	0,00
6.3.5	MOBILIARIO Y ENSERES	1.442,00	-1.442,00	0,00	0,00	0,00	0,00	0,00	0,00
6.3.5.00	ADQUISICION	1.442,00	-1.442,00	0,00	0,00	0,00	0,00	0,00	0,00
Total Orgánico / Funcional	190602 / 3312	286.858,00	-35.239,13	251.618,87	251.292,25	226.769,58	24.849,29	207.850,33	18.919,25



Clasificación Orgánica 190603 DESARROLLO AUTONÓMICO / DIRECCIÓN GENERAL DE CULTURA Y TURISMO (A) / BIBLIOTECA PÚBLICA

Clasificación Funcional 3312 PRODUCCIÓN DE BIENES PÚBLICOS DE CARÁCTER PREFERENTE / CULTURA / CULTURA / MUSEOS, ARCHIVOS Y BIBLIOTECAS

Clasificación Económica	Denominación	Presupuesto Inicial	Modificaciones de Crédito	Crédito Definitivo	Gastos Comprometidos	Obligaciones Reconocidas	Remanentes de Crédito	Pagos	Obligaciones Pdes. de Pago
1	GASTOS DE PERSONAL	1.165.320,00	60.000,00	1.225.320,00	1.224.494,57	1.224.494,57	825,43	1.224.494,57	0,00
1.2	FUNCIONARIOS	946.936,00	0,00	946.936,00	959.481,88	959.481,88	-12.545,88	959.481,88	0,00
1.2.0	RETRIBUCIONES BASICAS	510.598,00	0,00	510.598,00	524.058,12	524.058,12	-13.460,12	524.058,12	0,00
1.2.0.00	SUELDO Y PAGAS EXTRAORDINARIAS	444.147,00	0,00	444.147,00	455.455,86	455.455,86	-11.308,86	455.455,86	0,00
1.2.0.05	TRIENIOS	66.451,00	0,00	66.451,00	68.602,26	68.602,26	-2.151,26	68.602,26	0,00
1.2.1	RETRIBUCIONES COMPLEMENTARIAS	436.338,00	0,00	436.338,00	435.423,76	435.423,76	914,24	435.423,76	0,00
1.2.1.00	COMPLEMENTOS DE DESTINO	170.547,00	0,00	170.547,00	165.684,48	165.684,48	4.862,52	165.684,48	0,00
1.2.1.01	COMPLEMENTO ESPECIFICO	265.791,00	0,00	265.791,00	252.685,61	252.685,61	13.105,39	252.685,61	0,00
1.2.1.04	OTRAS REMUNERACIONES	0,00	0,00	0,00	17.053,67	17.053,67	-17.053,67	17.053,67	0,00
1.5	INCENTIVOS AL RENDIMIENTO	0,00	0,00	0,00	491,28	491,28	-491,28	491,28	0,00
1.5.0	PRODUCTIVIDAD	0,00	0,00	0,00	491,28	491,28	-491,28	491,28	0,00
1.6	CUOTAS, PRESTACIONES Y GASTOS SOCIALES A CARGO DEL EMPLEADOR	218.384,00	60.000,00	278.384,00	264.521,41	264.521,41	13.862,59	264.521,41	0,00
1.6.0	CUOTAS SOCIALES	218.384,00	60.000,00	278.384,00	264.521,41	264.521,41	13.862,59	264.521,41	0,00
1.6.0.00	SEGURIDAD SOCIAL	218.384,00	60.000,00	278.384,00	264.521,41	264.521,41	13.862,59	264.521,41	0,00
2	GASTOS EN BIENES CORRIENTES Y SERVICIOS	465.500,00	-117.414,51	348.085,49	343.292,88	263.621,61	84.463,88	205.805,03	57.816,58
2.0	ARRENDAMIENTOS Y CANONES	300,00	-300,00	0,00	0,00	0,00	0,00	0,00	0,00
2.0.5	MOBILIARIO Y ENSERES	50,00	-50,00	0,00	0,00	0,00	0,00	0,00	0,00
2.0.9	CANONES	250,00	-250,00	0,00	0,00	0,00	0,00	0,00	0,00
2.1	REPARACIONES, MANTENIMIENTO Y CONSERVACION	47.000,00	-36.483,85	10.516,15	10.516,15	10.516,15	0,00	10.516,15	0,00
2.1.2	EDIFICIOS Y OTRAS CONSTRUCCIONES	18.000,00	-14.133,80	3.866,20	3.866,20	3.866,20	0,00	3.866,20	0,00
2.1.2.00	INMOVILIZADO PROPIO	18.000,00	-14.133,80	3.866,20	3.866,20	3.866,20	0,00	3.866,20	0,00
2.1.3	MAQUINARIA, INSTALACION Y UTILLAJE	20.000,00	-14.384,47	5.615,53	5.615,53	5.615,53	0,00	5.615,53	0,00
2.1.3.00	INMOVILIZADO PROPIO	20.000,00	-14.384,47	5.615,53	5.615,53	5.615,53	0,00	5.615,53	0,00
2.1.5	MOBILIARIO Y ENSERES	7.000,00	-5.965,58	1.034,42	1.034,42	1.034,42	0,00	1.034,42	0,00
2.1.5.00	INMOVILIZADO PROPIO	7.000,00	-5.965,58	1.034,42	1.034,42	1.034,42	0,00	1.034,42	0,00
2.1.6	EQUIPOS PARA PROCESO DE INFORMACION	2.000,00	-2.000,00	0,00	0,00	0,00	0,00	0,00	0,00
2.1.6.00	INMOVILIZADO PROPIO	2.000,00	-2.000,00	0,00	0,00	0,00	0,00	0,00	0,00
2.2	MATERIAL, SUMINISTROS Y OTROS	413.700,00	-77.988,20	335.711,80	330.919,19	251.247,92	84.463,88	193.431,34	57.816,58
2.2.0	MATERIAL DE OFICINA	26.500,00	-7.127,00	19.373,00	19.373,00	19.373,00	-0,00	19.373,00	0,00
2.2.0.00	ORDINARIO NO INVENTARIABLE	4.000,00	-2.732,85	1.267,15	1.267,15	1.267,15	0,00	1.267,15	0,00
2.2.0.01	PRENSA, REVISTAS, LIBROS Y OTRAS PUBLICACIONES	16.500,00	-174,18	16.325,82	16.325,82	16.325,82	0,00	16.325,82	0,00
2.2.0.02	MATERIAL INFORMATICO NO INVENTARIABLE	6.000,00	-4.219,97	1.780,03	1.780,03	1.780,03	-0,00	1.780,03	0,00
2.2.1	SUMINISTROS	102.610,00	-21.955,52	80.654,48	78.518,43	41.690,96	38.963,52	37.808,70	3.882,26



Información a fecha: 31/12/2019

Unidad monetaria: Euros

Clasificación Orgánica 190603 DESARROLLO AUTONÓMICO / DIRECCIÓN GENERAL DE CULTURA Y TURISMO (A) / BIBLIOTECA PÚBLICA

Clasificación Funcional 3312 PRODUCCIÓN DE BIENES PÚBLICOS DE CARÁCTER PREFERENTE / CULTURA / CULTURA / MUSEOS, ARCHIVOS Y BIBLIOTECAS

Clasificación Económica	Denominación	Presupuesto Inicial	Modificaciones de Crédito	Crédito Definitivo	Gastos Comprometidos	Obligaciones Reconocidas	Remanentes de Crédito	Pagos	Obligaciones Pdes. de Pago
2.2.1.00	ENERGIA ELECTRICA	60.000,00	0,00	60.000,00	66.657,79	29.830,32	30.169,68	25.948,06	3.882,26
2.2.1.01	AGUA	100,00	0,00	100,00	1.343,19	1.343,19	-1.243,19	1.343,19	0,00
2.2.1.03	COMBUSTIBLES Y CARBURANTES	19.960,00	-6.876,21	13.083,79	6.435,00	6.435,00	6.648,79	6.435,00	0,00
2.2.1.04	VESTUARIO	3.000,00	-1.938,83	1.061,17	1.061,17	1.061,17	0,00	1.061,17	0,00
2.2.1.06	PRODUCTOS FARMACEUTICOS	150,00	-150,00	0,00	0,00	0,00	0,00	0,00	0,00
2.2.1.07	MATERIALES ESPECIALES	12.500,00	-8.980,60	3.519,40	131,16	131,16	3.388,24	131,16	0,00
2.2.1.23	CALZADO	1.000,00	-613,59	386,41	386,41	386,41	-0,00	386,41	0,00
2.2.1.99	OTROS SUMINISTROS	5.900,00	-3.396,29	2.503,71	2.503,71	2.503,71	0,00	2.503,71	0,00
2.2.2	COMUNICACIONES	3.000,00	0,00	3.000,00	5.145,05	4.075,10	-1.075,10	3.331,30	743,80
2.2.2.01	POSTALES	3.000,00	0,00	3.000,00	5.145,05	4.075,10	-1.075,10	3.331,30	743,80
2.2.3	TRANSPORTES	1.500,00	-1.318,50	181,50	181,50	181,50	0,00	181,50	0,00
2.2.4	PRIMAS DE SEGUROS	5.590,00	-5.590,00	0,00	0,00	0,00	0,00	0,00	0,00
2.2.4.99	OTROS RIESGOS	5.590,00	-5.590,00	0,00	0,00	0,00	0,00	0,00	0,00
2.2.5	TRIBUTOS	3.000,00	-1.293,71	1.706,29	1.706,29	1.706,29	0,00	1.706,29	0,00
2.2.5.00	LOCALES	1.500,00	-928,21	571,79	571,79	571,79	0,00	571,79	0,00
2.2.5.01	AUTONOMICAS	1.500,00	-365,50	1.134,50	1.134,50	1.134,50	0,00	1.134,50	0,00
2.2.6	GASTOS DIVERSOS	8.500,00	-8.020,00	480,00	480,00	480,00	0,00	480,00	0,00
2.2.6.02	PUBLICIDAD Y PROPAGANDA	2.500,00	-2.500,00	0,00	0,00	0,00	0,00	0,00	0,00
2.2.6.06	REUNIONES, CONFERENCIAS Y CURSOS	6.000,00	-5.520,00	480,00	480,00	480,00	0,00	480,00	0,00
2.2.7	TRABAJOS REALIZADOS POR OTRAS EMPRESAS	263.000,00	-32.683,47	230.316,53	225.514,92	183.741,07	46.575,46	130.550,55	53.190,52
2.2.7.00	LIMPIEZA Y ASEO	65.000,00	0,00	65.000,00	76.092,48	75.732,42	-10.732,42	47.029,20	28.703,22
2.2.7.01	SEGURIDAD	40.000,00	0,00	40.000,00	40.948,63	34.686,76	5.313,24	21.640,06	13.046,70
2.2.7.06	ESTUDIOS Y TRABAJOS TECNICOS	44.000,00	-28.361,18	15.638,82	3.588,71	3.588,71	12.050,11	3.588,71	0,00
2.2.7.13	PRESTACION DE SERVICIOS BIBLIOTECARIOS	113.000,00	-3.322,29	109.677,71	104.885,10	69.733,18	39.944,53	58.292,58	11.440,60
2.2.7.99	OTROS	1.000,00	-1.000,00	0,00	0,00	0,00	0,00	0,00	0,00
2.3	INDEMNIZACION POR RAZON DEL SERVICIO	4.500,00	-2.642,46	1.857,54	1.857,54	1.857,54	0,00	1.857,54	0,00
2.3.0	DIETAS	2.000,00	-947,24	1.052,76	1.052,76	1.052,76	0,00	1.052,76	0,00
2.3.1	LOCOMOCION	2.000,00	-1.195,22	804,78	804,78	804,78	0,00	804,78	0,00
2.3.3	OTRAS INDEMNIZACIONES.	500,00	-500,00	0,00	0,00	0,00	0,00	0,00	0,00
4	TRANSFERENCIAS CORRIENTES	12.000,00	-2.606,84	9.393,16	9.393,16	9.393,16	0,00	9.344,75	48,41
4.8	A FAMILIAS E INSTITUCIONES SIN FINES DE LUCRO	12.000,00	-2.606,84	9.393,16	9.393,16	9.393,16	0,00	9.344,75	48,41
4.8.0	X	12.000,00	-2.606,84	9.393,16	9.393,16	9.393,16	0,00	9.344,75	48,41
4.8.0.00	BECAS DE FORMACIÓN BIBLIOTECARIA	12.000,00	-2.606,84	9.393,16	9.393,16	9.393,16	0,00	9.344,75	48,41




Información a fecha: 31/12/2019

Unidad monetaria: Euros

Clasificación Orgánica 190603 DESARROLLO AUTONÓMICO / DIRECCIÓN GENERAL DE CULTURA Y TURISMO (A) / BIBLIOTECA PÚBLICA

Clasificación Funcional 3312 PRODUCCIÓN DE BIENES PÚBLICOS DE CARÁCTER PREFERENTE / CULTURA / CULTURA / MUSEOS, ARCHIVOS Y BIBLIOTECAS

Clasificación Económica	Denominación	Presupuesto Inicial	Modificaciones de Crédito	Crédito Definitivo	Gastos Comprometidos	Obligaciones Reconocidas	Remanentes de Crédito	Pagos	Obligaciones Pdes. de Pago
6	INVERSIONES REALES	220.677,00	-88.956,38	131.720,62	131.720,62	131.720,62	0,00	131.720,62	0,00
6.2	INVERSION NUEVA ASOCIADA AL FUNCIONAMIENTO OPERATIVO DE LOS SERVICIOS	129.200,00	-53.288,59	75.911,41	75.911,41	75.911,41	0,00	75.911,41	0,00
6.2.5	MOBILIARIO Y ENSERES	8.500,00	-8.500,00	0,00	0,00	0,00	0,00	0,00	0,00
6.2.5.00	ADQUISICION	8.500,00	-8.500,00	0,00	0,00	0,00	0,00	0,00	0,00
6.2.6	EQUIPOS PARA PROCESOS DE INFORMACION	4.000,00	0,00	4.000,00	6.857,07	6.857,07	-2.857,07	6.857,07	0,00
6.2.6.00	ADQUISICION	4.000,00	0,00	4.000,00	6.857,07	6.857,07	-2.857,07	6.857,07	0,00
6.2.9	OTROS ACTIVOS MATERIALES	116.700,00	-44.788,59	71.911,41	69.054,34	69.054,34	2.857,07	69.054,34	0,00
6.2.9.00	ADQUISICION	101.700,00	-29.788,59	71.911,41	69.054,34	69.054,34	2.857,07	69.054,34	0,00
6.2.9.04	DIGITALIZACIÓN E INTEROPERABILIDAD	15.000,00	-15.000,00	0,00	0,00	0,00	0,00	0,00	0,00
6.3	INVERSION DE REPOSICION ASOCIADA AL FUNCION. OPERAT. DE LOS SERVICIOS	13.477,00	-13.477,00	0,00	0,00	0,00	0,00	0,00	0,00
6.3.2	EDIFICIOS Y OTRAS CONSTRUCCIONES	9.877,00	-9.877,00	0,00	0,00	0,00	0,00	0,00	0,00
6.3.2.01	CONSTRUCCION	9.877,00	-9.877,00	0,00	0,00	0,00	0,00	0,00	0,00
6.3.5	MOBILIARIO Y ENSERES	2.100,00	-2.100,00	0,00	0,00	0,00	0,00	0,00	0,00
6.3.5.00	ADQUISICION	2.100,00	-2.100,00	0,00	0,00	0,00	0,00	0,00	0,00
6.3.9	OTROS ACTIVOS MATERIALES	1.500,00	-1.500,00	0,00	0,00	0,00	0,00	0,00	0,00
6.3.9.00	ADQUISICION	1.500,00	-1.500,00	0,00	0,00	0,00	0,00	0,00	0,00
6.6	INVERSIONES GESTIONADAS PARA OTROS ENTES	78.000,00	-22.190,79	55.809,21	55.809,21	55.809,21	0,00	55.809,21	0,00
6.6.9	OTROS ACTIVOS MATERIALES	78.000,00	-22.190,79	55.809,21	55.809,21	55.809,21	0,00	55.809,21	0,00
6.6.9.00	ADQUISICION	78.000,00	-22.190,79	55.809,21	55.809,21	55.809,21	0,00	55.809,21	0,00
Total Orgánico / Funcional	190603 / 3312	1.863.497,00	-148.977,73	1.714.519,27	1.708.901,23	1.629.229,96	85.289,31	1.571.364,97	57.864,99




Información a fecha: 31/12/2019

Unidad monetaria: Euros

Clasificación Orgánica 190604 DESARROLLO AUTONÓMICO / DIRECCIÓN GENERAL DE CULTURA Y TURISMO (A) / MUSEO

Clasificación Funcional 3312 PRODUCCIÓN DE BIENES PÚBLICOS DE CARÁCTER PREFERENTE / CULTURA / CULTURA / MUSEOS, ARCHIVOS Y BIBLIOTECAS

Clasificación Económica	Denominación	Presupuesto Inicial	Modificaciones de Crédito	Crédito Definitivo	Gastos Comprometidos	Obligaciones Reconocidas	Remanentes de Crédito	Pagos	Obligaciones Pdes. de Pago
1	GASTOS DE PERSONAL	432.021,00	100.000,00	532.021,00	530.980,54	530.980,54	1.040,46	530.980,54	0,00
1.2	FUNCIONARIOS	313.335,00	40.000,00	353.335,00	346.400,44	346.400,44	6.934,56	346.400,44	0,00
1.2.0	RETRIBUCIONES BASICAS	149.783,00	40.000,00	189.783,00	192.608,26	192.608,26	-2.825,26	192.608,26	0,00
1.2.0.00	SUELDO Y PAGAS EXTRAORDINARIAS	137.691,00	40.000,00	177.691,00	178.502,55	178.502,55	-811,55	178.502,55	0,00
1.2.0.05	TRIENIOS	12.092,00	0,00	12.092,00	14.105,71	14.105,71	-2.013,71	14.105,71	0,00
1.2.1	RETRIBUCIONES COMPLEMENTARIAS	163.552,00	0,00	163.552,00	153.792,18	153.792,18	9.759,82	153.792,18	0,00
1.2.1.00	COMPLEMENTOS DE DESTINO	58.089,00	0,00	58.089,00	56.404,12	56.404,12	1.684,88	56.404,12	0,00
1.2.1.01	COMPLEMENTO ESPECIFICO	93.296,00	0,00	93.296,00	87.579,60	87.579,60	5.716,40	87.579,60	0,00
1.2.1.04	OTRAS REMUNERACIONES	12.167,00	0,00	12.167,00	9.808,46	9.808,46	2.358,54	9.808,46	0,00
1.3	LABORALES	43.797,00	0,00	43.797,00	51.037,03	51.037,03	-7.240,03	51.037,03	0,00
1.3.0	LABORAL FIJO	43.797,00	0,00	43.797,00	31.111,28	31.111,28	12.685,72	31.111,28	0,00
1.3.0.00	RETRIBUCIONES BASICAS	24.574,00	0,00	24.574,00	16.829,25	16.829,25	7.744,75	16.829,25	0,00
1.3.0.01	OTRAS REMUNERACIONES	19.223,00	0,00	19.223,00	14.282,03	14.282,03	4.940,97	14.282,03	0,00
1.3.1	LABORAL EVENTUAL	0,00	0,00	0,00	19.925,75	19.925,75	-19.925,75	19.925,75	0,00
1.3.1.00	RETRIBUCIONES BASICAS	0,00	0,00	0,00	10.684,25	10.684,25	-10.684,25	10.684,25	0,00
1.3.1.01	OTRAS REMUNERACIONES	0,00	0,00	0,00	9.241,50	9.241,50	-9.241,50	9.241,50	0,00
1.6	CUOTAS, PRESTACIONES Y GASTOS SOCIALES A CARGO DEL EMPLEADOR	74.889,00	60.000,00	134.889,00	133.543,07	133.543,07	1.345,93	133.543,07	0,00
1.6.0	CUOTAS SOCIALES	74.889,00	60.000,00	134.889,00	133.543,07	133.543,07	1.345,93	133.543,07	0,00
1.6.0.00	SEGURIDAD SOCIAL	74.889,00	60.000,00	134.889,00	133.543,07	133.543,07	1.345,93	133.543,07	0,00
2	GASTOS EN BIENES CORRIENTES Y SERVICIOS	568.470,00	-200.078,42	368.391,58	367.510,98	308.317,29	60.074,29	265.279,47	43.037,82
2.0	ARRENDAMIENTOS Y CANONES	13.200,00	-817,02	12.382,98	12.382,98	12.380,22	2,76	9.376,05	3.004,17
2.0.2	EDIFICIOS Y OTRAS CONSTRUCCIONES	12.500,00	-552,02	11.947,98	11.947,98	11.945,22	2,76	8.941,05	3.004,17
2.0.5	MOBILIARIO Y ENSERES	0,00	0,00	0,00	0,00	0,00	0,00	0,00	0,00
2.0.9	CANONES	700,00	-265,00	435,00	435,00	435,00	0,00	435,00	0,00
2.1	REPARACIONES, MANTENIMIENTO Y CONSERVACION	124.000,00	-81.637,84	42.362,16	42.362,16	42.362,16	-0,00	42.362,16	0,00
2.1.2	EDIFICIOS Y OTRAS CONSTRUCCIONES	22.000,00	-2.000,00	20.000,00	22.081,37	22.081,37	-2.081,37	22.081,37	0,00
2.1.2.00	INMOVILIZADO PROPIO	20.000,00	0,00	20.000,00	22.081,37	22.081,37	-2.081,37	22.081,37	0,00
2.1.2.01	INMOVILIZADO ARRENDADO	2.000,00	-2.000,00	0,00	0,00	0,00	0,00	0,00	0,00
2.1.3	MAQUINARIA, INSTALACION Y UTILLAJE	96.000,00	-76.847,13	19.152,87	14.187,93	14.187,93	4.964,94	14.187,93	0,00
2.1.3.00	INMOVILIZADO PROPIO	95.000,00	-75.847,13	19.152,87	14.187,93	14.187,93	4.964,94	14.187,93	0,00
2.1.3.01	INMOVILIZADO ARRENDADO	1.000,00	-1.000,00	0,00	0,00	0,00	0,00	0,00	0,00
2.1.5	MOBILIARIO Y ENSERES	5.000,00	-2.790,71	2.209,29	2.209,29	2.209,29	0,00	2.209,29	0,00
2.1.5.00	INMOVILIZADO PROPIO	5.000,00	-2.790,71	2.209,29	2.209,29	2.209,29	0,00	2.209,29	0,00




Información a fecha: 31/12/2019

Unidad monetaria: Euros

Clasificación Orgánica 190604 DESARROLLO AUTONÓMICO / DIRECCIÓN GENERAL DE CULTURA Y TURISMO (A) / MUSEO

Clasificación Funcional 3312 PRODUCCIÓN DE BIENES PÚBLICOS DE CARÁCTER PREFERENTE / CULTURA / CULTURA / MUSEOS, ARCHIVOS Y BIBLIOTECAS

Clasificación Económica	Denominación	Presupuesto Inicial	Modificaciones de Crédito	Crédito Definitivo	Gastos Comprometidos	Obligaciones Reconocidas	Remanentes de Crédito	Pagos	Obligaciones Pdtes. de Pago
2.1.6	EQUIPOS PARA PROCESO DE INFORMACION	1.000,00	0,00	1.000,00	3.883,57	3.883,57	-2.883,57	3.883,57	0,00
2.1.6.00	INMOVILIZADO PROPIO	1.000,00	0,00	1.000,00	3.883,57	3.883,57	-2.883,57	3.883,57	0,00
2.2	MATERIAL, SUMINISTROS Y OTROS	428.520,00	-115.372,90	313.147,10	312.266,50	253.075,57	60.071,53	213.041,92	40.033,65
2.2.0	MATERIAL DE OFICINA	1.150,00	-985,10	164,90	164,90	164,90	-0,00	164,90	0,00
2.2.0.00	ORDINARIO NO INVENTARIABLE	1.000,00	-835,10	164,90	164,90	164,90	-0,00	164,90	0,00
2.2.0.01	PRENSA, REVISTAS, LIBROS Y OTRAS PUBLICACIONES	0,00	0,00	0,00	0,00	0,00	0,00	0,00	0,00
2.2.0.02	MATERIAL INFORMATICO NO INVENTARIABLE	150,00	-150,00	0,00	0,00	0,00	0,00	0,00	0,00
2.2.1	SUMINISTROS	119.370,00	-16.516,37	102.853,63	121.548,36	66.597,52	36.256,11	44.759,09	21.838,43
2.2.1.00	ENERGIA ELECTRICA	75.000,00	0,00	75.000,00	81.736,81	44.292,67	30.707,33	30.319,29	13.973,38
2.2.1.01	AGUA	100,00	0,00	100,00	371,45	371,45	-271,45	371,45	0,00
2.2.1.02	GAS	25.000,00	0,00	25.000,00	36.686,47	19.179,77	5.820,23	11.314,72	7.865,05
2.2.1.04	VESTUARIO	5.850,00	-5.626,71	223,29	223,29	223,29	-0,00	223,29	0,00
2.2.1.06	PRODUCTOS FARMACEUTICOS	50,00	-50,00	0,00	0,00	0,00	0,00	0,00	0,00
2.2.1.07	MATERIALES ESPECIALES	1.500,00	-761,43	738,57	738,57	738,57	0,00	738,57	0,00
2.2.1.23	CALZADO	970,00	-949,55	20,45	20,45	20,45	0,00	20,45	0,00
2.2.1.99	OTROS SUMINISTROS	10.900,00	-9.128,68	1.771,32	1.771,32	1.771,32	-0,00	1.771,32	0,00
2.2.2	COMUNICACIONES	1.000,00	0,00	1.000,00	2.890,86	71,09	928,91	14,11	56,98
2.2.2.01	POSTALES	1.000,00	0,00	1.000,00	2.890,86	71,09	928,91	14,11	56,98
2.2.3	TRANSPORTES	10.000,00	-5.644,00	4.356,00	4.356,00	4.356,00	0,00	4.356,00	0,00
2.2.4	PRIMAS DE SEGUROS	15.000,00	-8.775,95	6.224,05	6.224,05	6.224,05	-0,00	6.224,05	0,00
2.2.4.99	OTROS RIESGOS	15.000,00	-8.775,95	6.224,05	6.224,05	6.224,05	-0,00	6.224,05	0,00
2.2.5	TRIBUTOS	1.500,00	-957,03	542,97	542,97	542,97	0,00	542,97	0,00
2.2.5.00	LOCALES	1.000,00	-768,03	231,97	231,97	231,97	0,00	231,97	0,00
2.2.5.01	AUTONOMICAS	500,00	-189,00	311,00	311,00	311,00	0,00	311,00	0,00
2.2.6	GASTOS DIVERSOS	49.500,00	-37.723,71	11.776,29	11.776,29	11.776,29	0,00	11.776,29	0,00
2.2.6.02	PUBLICIDAD Y PROPAGANDA	15.000,00	-3.463,71	11.536,29	11.536,29	11.536,29	0,00	11.536,29	0,00
2.2.6.06	REUNIONES, CONFERENCIAS Y CURSOS	500,00	-260,00	240,00	240,00	240,00	0,00	240,00	0,00
2.2.6.08	PUBLICACIONES Y EDICIONES	34.000,00	-34.000,00	0,00	0,00	0,00	0,00	0,00	0,00
2.2.7	TRABAJO REALIZADOS POR OTRAS EMPRESAS	231.000,00	-44.770,74	186.229,26	164.763,07	163.342,75	22.886,51	145.204,51	18.138,24
2.2.7.00	LIMPIEZA Y ASEO	25.000,00	-8.219,64	16.780,36	15.899,76	15.899,76	880,60	11.524,53	4.375,23
2.2.7.01	SEGURIDAD	115.000,00	-6.593,72	108.406,28	108.406,28	106.985,96	1.420,32	93.222,95	13.763,01
2.2.7.03	POSTALES	900,00	-622,30	277,70	277,70	277,70	0,00	277,70	0,00
2.2.7.06	ESTUDIOS Y TRABAJOS TECNICOS	80.000,00	-57.051,28	22.948,72	2.363,13	2.363,13	20.585,59	2.363,13	0,00




Información a fecha: 31/12/2019

Unidad monetaria: Euros

Clasificación Orgánica 190604 DESARROLLO AUTONÓMICO / DIRECCIÓN GENERAL DE CULTURA Y TURISMO (A) / MUSEO

Clasificación Funcional 3312 PRODUCCIÓN DE BIENES PÚBLICOS DE CARÁCTER PREFERENTE / CULTURA / CULTURA / MUSEOS, ARCHIVOS Y BIBLIOTECAS

Clasificación Económica	Denominación	Presupuesto Inicial	Modificaciones de Crédito	Crédito Definitivo	Gastos Comprometidos	Obligaciones Reconocidas	Remanentes de Crédito	Pagos	Obligaciones Pdtes. de Pago
2.2.7.99	OTROS	10.100,00	27.716,20	37.816,20	37.816,20	37.816,20	0,00	37.816,20	0,00
2.3	INDEMNIZACION POR RAZON DEL SERVICIO	2.750,00	-2.250,66	499,34	499,34	499,34	0,00	499,34	0,00
2.3.0	DIETAS	750,00	-517,08	232,92	232,92	232,92	-0,00	232,92	0,00
2.3.1	LOCOMOCION	2.000,00	-1.733,58	266,42	266,42	266,42	0,00	266,42	0,00
2.3.3	OTRAS INDEMNIZACIONES.	0,00	0,00	0,00	0,00	0,00	0,00	0,00	0,00
6	INVERSIONES REALES	161.000,00	-143.019,07	17.980,93	17.980,93	17.980,93	-0,00	17.980,93	0,00
6.2	INVERSION NUEVA ASOCIADA AL FUNCIONAMIENTO OPERATIVO DE LOS SERVICIOS	116.000,00	-103.645,81	12.354,19	12.354,19	12.354,19	0,00	12.354,19	0,00
6.2.5	MOBILIARIO Y ENSERES	15.000,00	-2.787,77	12.212,23	12.212,23	12.212,23	0,00	12.212,23	0,00
6.2.5.00	ADQUISICION	15.000,00	-2.787,77	12.212,23	12.212,23	12.212,23	0,00	12.212,23	0,00
6.2.9	OTROS ACTIVOS MATERIALES	101.000,00	-100.858,04	141,96	141,96	141,96	0,00	141,96	0,00
6.2.9.00	ADQUISICION	1.000,00	-858,04	141,96	141,96	141,96	0,00	141,96	0,00
6.2.9.01	CONSTRUCCION	100.000,00	-100.000,00	0,00	0,00	0,00	0,00	0,00	0,00
6.3	INVERSION DE REPOSICION ASOCIADA AL FUNCION. OPERAT. DE LOS SERVICIOS	10.000,00	-4.730,45	5.269,55	5.269,55	5.269,55	0,00	5.269,55	0,00
6.3.3	MAQUINARIA, INSTALACIONES Y UTILLAJE	10.000,00	-4.730,45	5.269,55	5.269,55	5.269,55	0,00	5.269,55	0,00
6.3.3.00	ADQUISICION	10.000,00	-4.730,45	5.269,55	5.269,55	5.269,55	0,00	5.269,55	0,00
6.5	GASTOS DE INVERSIONES EN PATRIMONIO HISTORICO	35.000,00	-34.642,81	357,19	357,19	357,19	-0,00	357,19	0,00
6.5.0	INVERSIONES EN PATRIMONIO HISTORICO DESTINADO AL USO GENERAL	10.000,00	-10.000,00	0,00	0,00	0,00	0,00	0,00	0,00
6.5.0.00	ADQUISICION	10.000,00	-10.000,00	0,00	0,00	0,00	0,00	0,00	0,00
6.5.1	INVERSIONES EN PATRIMONIO HIST. DESTINADO AL FUNCION. OP. DE LOS SERV	25.000,00	-24.642,81	357,19	357,19	357,19	-0,00	357,19	0,00
6.5.1.03	INCORPORACION DE BIENES Y SERVICIOS	25.000,00	-24.642,81	357,19	357,19	357,19	-0,00	357,19	0,00
Total Orgánico / Funcional	190604 / 3312	1.161.491,00	-243.097,49	918.393,51	916.472,45	857.278,76	61.114,75	814.240,94	43.037,82



Información a fecha: 31/12/2019

Unidad monetaria: Euros

Clasificación Orgánica 1907 DESARROLLO AUTONÓMICO / D.G. DE TURISMO

Clasificación Funcional 4311 ACTUACIONES DE CARÁCTER ECONÓMICO / TURISMO / TURISMO / PROMOCIÓN TURÍSTICA

Clasificación Económica	Denominación	Presupuesto Inicial	Modificaciones de Crédito	Crédito Definitivo	Gastos Comprometidos	Obligaciones Reconocidas	Remanentes de Crédito	Pagos	Obligaciones Pdes. de Pago
1	GASTOS DE PERSONAL	0,00	19.778,00	19.778,00	19.441,61	19.441,61	336,39	19.441,61	0,00
1.0	ALTOS CARGOS	0,00	16.828,00	16.828,00	16.527,01	16.527,01	300,99	16.527,01	0,00
1.0.0	RETRIBUCIONES BASICAS Y OTRAS REMUNERACIONES DE ALTOS CARGOS	0,00	16.828,00	16.828,00	16.527,01	16.527,01	300,99	16.527,01	0,00
1.0.0.00	RETRIBUCIONES BASICAS	0,00	5.400,00	5.400,00	5.099,84	5.099,84	300,16	5.099,84	0,00
1.0.0.01	OTRAS REMUNERACIONES	0,00	11.428,00	11.428,00	11.427,17	11.427,17	0,83	11.427,17	0,00
1.6	CUOTAS, PRESTACIONES Y GASTOS SOCIALES A CARGO DEL EMPLEADOR	0,00	2.950,00	2.950,00	2.914,60	2.914,60	35,40	2.914,60	0,00
1.6.0	CUOTAS SOCIALES	0,00	2.950,00	2.950,00	2.914,60	2.914,60	35,40	2.914,60	0,00
1.6.0.00	SEGURIDAD SOCIAL	0,00	2.950,00	2.950,00	2.914,60	2.914,60	35,40	2.914,60	0,00
2	GASTOS EN BIENES CORRIENTES Y SERVICIOS	0,00	81.389,46	81.389,46	9.463,41	9.063,41	72.326,05	4.294,90	4.768,51
2.1	REPARACIONES, MANTENIMIENTO Y CONSERVACION	0,00	7.800,00	7.800,00	563,09	563,09	7.236,91	0,00	563,09
2.1.2	EDIFICIOS Y OTRAS CONSTRUCCIONES	0,00	3.800,00	3.800,00	0,00	0,00	3.800,00	0,00	0,00
2.1.2.00	INMOVILIZADO PROPIO	0,00	3.800,00	3.800,00	0,00	0,00	3.800,00	0,00	0,00
2.1.3	MAQUINARIA, INSTALACION Y UTILLAJE	0,00	2.000,00	2.000,00	563,09	563,09	1.436,91	0,00	563,09
2.1.3.00	INMOVILIZADO PROPIO	0,00	2.000,00	2.000,00	563,09	563,09	1.436,91	0,00	563,09
2.1.5	MOBILIARIO Y ENSERES	0,00	2.000,00	2.000,00	0,00	0,00	2.000,00	0,00	0,00
2.1.5.00	INMOVILIZADO PROPIO	0,00	2.000,00	2.000,00	0,00	0,00	2.000,00	0,00	0,00
2.2	MATERIAL, SUMINISTROS Y OTROS	0,00	56.266,54	56.266,54	4.875,94	4.475,94	51.790,60	2.981,81	1.494,13
2.2.0	MATERIAL DE OFICINA	0,00	6.117,96	6.117,96	411,40	11,40	6.106,56	0,00	11,40
2.2.0.00	ORDINARIO NO INVENTARIABLE	0,00	4.217,96	4.217,96	411,40	11,40	4.206,56	0,00	11,40
2.2.0.01	PRENSA, REVISTAS, LIBROS Y OTRAS PUBLICACIONES	0,00	1.900,00	1.900,00	0,00	0,00	1.900,00	0,00	0,00
2.2.1	SUMINISTROS	0,00	862,89	862,89	0,00	0,00	862,89	0,00	0,00
2.2.1.01	AGUA	0,00	50,72	50,72	0,00	0,00	50,72	0,00	0,00
2.2.1.04	VESTUARIO	0,00	0,00	0,00	0,00	0,00	0,00	0,00	0,00
2.2.1.23	CALZADO	0,00	0,00	0,00	0,00	0,00	0,00	0,00	0,00
2.2.1.99	OTROS SUMINISTROS	0,00	812,17	812,17	0,00	0,00	812,17	0,00	0,00
2.2.2	COMUNICACIONES	0,00	0,00	0,00	0,00	0,00	0,00	0,00	0,00
2.2.2.01	POSTALES	0,00	0,00	0,00	0,00	0,00	0,00	0,00	0,00
2.2.3	TRANSPORTES	0,00	3.900,00	3.900,00	0,00	0,00	3.900,00	0,00	0,00
2.2.5	TRIBUTOS	0,00	1.798,20	1.798,20	0,00	0,00	1.798,20	0,00	0,00
2.2.5.00	LOCALES	0,00	798,20	798,20	0,00	0,00	798,20	0,00	0,00
2.2.5.01	AUTONOMICAS	0,00	900,00	900,00	0,00	0,00	900,00	0,00	0,00
2.2.5.02	ESTATALES	0,00	100,00	100,00	0,00	0,00	100,00	0,00	0,00
2.2.6	GASTOS DIVERSOS	0,00	27.134,65	27.134,65	0,00	0,00	27.134,65	0,00	0,00



Información a fecha: 31/12/2019

Unidad monetaria: Euros

Clasificación Orgánica 1907 DESARROLLO AUTONÓMICO / D.G. DE TURISMO

Clasificación Funcional 4311 ACTUACIONES DE CARÁCTER ECONÓMICO / TURISMO / TURISMO / PROMOCIÓN TURÍSTICA

Clasificación Económica	Denominación	Presupuesto Inicial	Modificaciones de Crédito	Crédito Definitivo	Gastos Comprometidos	Obligaciones Reconocidas	Remanentes de Crédito	Pagos	Obligaciones Pdes. de Pago
2.2.6.02	PUBLICIDAD Y PROPAGANDA	0,00	3.368,23	3.368,23	0,00	0,00	3.368,23	0,00	0,00
2.2.6.06	REUNIONES, CONFERENCIAS Y CURSOS	0,00	2.000,00	2.000,00	0,00	0,00	2.000,00	0,00	0,00
2.2.6.12	ACTIV.PUBLICITARIAS ESPECÍFICAS TURISMO	0,00	1.000,00	1.000,00	0,00	0,00	1.000,00	0,00	0,00
2.2.6.14	IMPLEMENT.Y PUESTA EN MARCHA DEL PLAN EXCELENCIA TURÍS.DE LA RIOJA. PRIM	0,00	19.766,42	19.766,42	0,00	0,00	19.766,42	0,00	0,00
2.2.6.99	OTROS	0,00	1.000,00	1.000,00	0,00	0,00	1.000,00	0,00	0,00
2.2.7	TRABAJOS REALIZADOS POR OTRAS EMPRESAS	0,00	16.452,84	16.452,84	4.464,54	4.464,54	11.988,30	2.981,81	1.482,73
2.2.7.03	POSTALES	0,00	1.425,44	1.425,44	135,22	135,22	1.290,22	104,49	30,73
2.2.7.06	ESTUDIOS Y TRABAJOS TECNICOS	0,00	15.000,00	15.000,00	2.877,32	2.877,32	12.122,68	2.877,32	0,00
2.2.7.07	SERVICIOS DE CARACTER INFORMATICO	0,00	0,00	0,00	0,00	0,00	0,00	0,00	0,00
2.2.7.99	OTROS	0,00	27,40	27,40	1.452,00	1.452,00	-1.424,60	0,00	1.452,00
2.3	INDEMNIZACION POR RAZON DEL SERVICIO	0,00	17.322,92	17.322,92	4.024,38	4.024,38	13.298,54	1.313,09	2.711,29
2.3.0	DIETAS	0,00	9.570,62	9.570,62	666,25	666,25	8.904,37	97,70	568,55
2.3.1	LOCOMOCION	0,00	6.752,30	6.752,30	3.358,13	3.358,13	3.394,17	1.215,39	2.142,74
2.3.3	OTRAS INDEMNIZACIONES.	0,00	1.000,00	1.000,00	0,00	0,00	1.000,00	0,00	0,00
3	GASTOS FINANCIEROS	0,00	500,00	500,00	0,00	0,00	500,00	0,00	0,00
3.4	DE DEPOSITOS, FIANZAS Y OTROS	0,00	500,00	500,00	0,00	0,00	500,00	0,00	0,00
3.4.2	INTERESES DE DEMORA	0,00	500,00	500,00	0,00	0,00	500,00	0,00	0,00
4	TRANSFERENCIAS CORRIENTES	0,00	86.309,87	86.309,87	0,00	0,00	86.309,87	0,00	0,00
4.6	A CORPORACIONES LOCALES	0,00	25.023,29	25.023,29	0,00	0,00	25.023,29	0,00	0,00
4.6.1	A AYUNTAMIENTOS	0,00	25.000,00	25.000,00	0,00	0,00	25.000,00	0,00	0,00
4.6.1.00	ACTIVIDADES TURÍSTICAS	0,00	0,00	0,00	0,00	0,00	0,00	0,00	0,00
4.6.1.06	AYUNT.STO.DOMINGO "OF:TURISMO"	0,00	25.000,00	25.000,00	0,00	0,00	25.000,00	0,00	0,00
4.6.2	A MANCOMUNIDADES DE MUNICIPIOS	0,00	23,29	23,29	0,00	0,00	23,29	0,00	0,00
4.6.2.00	MANCOMUNIDADES	0,00	23,29	23,29	0,00	0,00	23,29	0,00	0,00
4.7	A EMPRESAS PRIVADAS	0,00	28.596,00	28.596,00	0,00	0,00	28.596,00	0,00	0,00
4.7.0	X	0,00	28.596,00	28.596,00	0,00	0,00	28.596,00	0,00	0,00
4.7.0.00	SUBVENCIONES TURÍSTICAS	0,00	28.596,00	28.596,00	0,00	0,00	28.596,00	0,00	0,00
4.8	A FAMILIAS E INSTITUCIONES SIN FINES DE LUCRO	0,00	32.690,58	32.690,58	0,00	0,00	32.690,58	0,00	0,00
4.8.1	X	0,00	32.690,58	32.690,58	0,00	0,00	32.690,58	0,00	0,00
4.8.1.00	ACTIVIDADES TURISTICAS DE ASOCIACIONES	0,00	32.690,58	32.690,58	0,00	0,00	32.690,58	0,00	0,00
7	TRANSFERENCIAS DE CAPITAL	0,00	197.290,48	197.290,48	0,00	0,00	197.290,48	0,00	0,00
7.6	A CORPORACIONES LOCALES	0,00	51,92	51,92	0,00	0,00	51,92	0,00	0,00
7.6.1	A AYUNTAMIENTOS	0,00	0,00	0,00	0,00	0,00	0,00	0,00	0,00



Información a fecha: 31/12/2019

Unidad monetaria: Euros

Clasificación Orgánica 1907 DESARROLLO AUTONÓMICO / D.G. DE TURISMO

Clasificación Funcional 4311 ACTUACIONES DE CARÁCTER ECONÓMICO / TURISMO / TURISMO / PROMOCIÓN TURÍSTICA

Clasificación Económica	Denominación	Presupuesto Inicial	Modificaciones de Crédito	Crédito Definitivo	Gastos Comprometidos	Obligaciones Reconocidas	Remanentes de Crédito	Pagos	Obligaciones Pdes. de Pago
7.6.1.00	INVERSIONES TURÍSTICAS	0,00	0,00	0,00	0,00	0,00	0,00	0,00	0,00
7.6.2	A MANCOMUNIDADES DE MUNICIPIOS	0,00	51,92	51,92	0,00	0,00	51,92	0,00	0,00
7.6.2.01	MANCOMUNIDADES DE MUNICIPIOS	0,00	51,92	51,92	0,00	0,00	51,92	0,00	0,00
7.7	A EMPRESAS PRIVADAS	0,00	192.238,56	192.238,56	0,00	0,00	192.238,56	0,00	0,00
7.7.0	X	0,00	192.238,56	192.238,56	0,00	0,00	192.238,56	0,00	0,00
7.7.0.00	INVERSIONES TURISTICAS	0,00	192.238,56	192.238,56	0,00	0,00	192.238,56	0,00	0,00
7.8	A FAMILIAS E INSTITUCIONES SIN FINES DE LUCRO	0,00	5.000,00	5.000,00	0,00	0,00	5.000,00	0,00	0,00
7.8.1	X	0,00	5.000,00	5.000,00	0,00	0,00	5.000,00	0,00	0,00
7.8.1.00	ASOCIACIONES INVERSIONES	0,00	5.000,00	5.000,00	0,00	0,00	5.000,00	0,00	0,00
Total Orgánico / Funcional	1907 / 4311	0,00	385.267,81	385.267,81	28.905,02	28.505,02	356.762,79	23.736,51	4.768,51



Información a fecha: 31/12/2019

Unidad monetaria: Euros

Clasificación Orgánica 1907 DESARROLLO AUTONÓMICO / D.G. DE TURISMO

Clasificación Funcional 4312 ACTUACIONES DE CARÁCTER ECONÓMICO / TURISMO / TURISMO / INFRAESTRUCTURAS TURÍSTICAS

Clasificación Económica	Denominación	Presupuesto Inicial	Modificaciones de Crédito	Crédito Definitivo	Gastos Comprometidos	Obligaciones Reconocidas	Remanentes de Crédito	Pagos	Obligaciones Pdes. de Pago
2	GASTOS EN BIENES CORRIENTES Y SERVICIOS	0,00	27.930,33	27.930,33	25.546,35	23.620,91	4.309,42	3.031,29	20.589,62
2.1	REPARACIONES, MANTENIMIENTO Y CONSERVACION	0,00	7.997,96	7.997,96	6.661,18	6.661,18	1.336,78	60,50	6.600,68
2.1.0	TERRENOS Y BIENES NATURALES	0,00	1.000,00	1.000,00	0,00	0,00	1.000,00	0,00	0,00
2.1.0.00	INMOVILIZADO PROPIO	0,00	1.000,00	1.000,00	0,00	0,00	1.000,00	0,00	0,00
2.1.2	EDIFICIOS Y OTRAS CONSTRUCCIONES	0,00	2.000,00	2.000,00	5.443,43	5.443,43	-3.443,43	60,50	5.382,93
2.1.2.00	INMOVILIZADO PROPIO	0,00	2.000,00	2.000,00	5.443,43	5.443,43	-3.443,43	60,50	5.382,93
2.1.3	MAQUINARIA, INSTALACION Y UTILLAJE	0,00	1.997,96	1.997,96	1.217,75	1.217,75	780,21	0,00	1.217,75
2.1.3.00	INMOVILIZADO PROPIO	0,00	1.997,96	1.997,96	1.217,75	1.217,75	780,21	0,00	1.217,75
2.1.5	MOBILIARIO Y ENSERES	0,00	3.000,00	3.000,00	0,00	0,00	3.000,00	0,00	0,00
2.1.5.00	INMOVILIZADO PROPIO	0,00	3.000,00	3.000,00	0,00	0,00	3.000,00	0,00	0,00
2.2	MATERIAL, SUMINISTROS Y OTROS	0,00	19.932,37	19.932,37	18.885,17	16.959,73	2.972,64	2.970,79	13.988,94
2.2.1	SUMINISTROS	0,00	1.100,00	1.100,00	2.000,00	74,56	1.025,44	0,00	74,56
2.2.1.00	ENERGIA ELECTRICA	0,00	0,00	0,00	2.000,00	74,56	-74,56	0,00	74,56
2.2.1.01	AGUA	0,00	100,00	100,00	0,00	0,00	100,00	0,00	0,00
2.2.1.02	GAS	0,00	1.000,00	1.000,00	0,00	0,00	1.000,00	0,00	0,00
2.2.4	PRIMAS DE SEGUROS	0,00	1.000,00	1.000,00	244,26	244,26	755,74	0,00	244,26
2.2.4.01	DE VEHICULOS	0,00	1.000,00	1.000,00	244,26	244,26	755,74	0,00	244,26
2.2.7	TRABAJOS REALIZADOS POR OTRAS EMPRESAS	0,00	17.832,37	17.832,37	16.640,91	16.640,91	1.191,46	2.970,79	13.670,12
2.2.7.00	LIMPIEZA Y ASEO	0,00	6.458,22	6.458,22	137,14	137,14	6.321,08	0,00	137,14
2.2.7.01	SEGURIDAD	0,00	11.374,15	11.374,15	2.032,32	2.032,32	9.341,83	0,00	2.032,32
2.2.7.99	OTROS	0,00	0,00	0,00	14.471,45	14.471,45	-14.471,45	2.970,79	11.500,66
3	GASTOS FINANCIEROS	0,00	500,00	500,00	0,00	0,00	500,00	0,00	0,00
3.4	DE DEPOSITOS, FIANZAS Y OTROS	0,00	500,00	500,00	0,00	0,00	500,00	0,00	0,00
3.4.2	INTERESES DE DEMORA	0,00	500,00	500,00	0,00	0,00	500,00	0,00	0,00
6	INVERSIONES REALES	0,00	125.219,12	125.219,12	114.635,40	114.635,40	10.583,72	0,00	114.635,40
6.1	INVERSION DE REPOSIC.EN INFRAESTR. Y BIENES DESTINADOS AL USO GENERAL	0,00	30.500,00	30.500,00	0,00	0,00	30.500,00	0,00	0,00
6.1.1	INFRAESTRUCTURAS Y BIENES DESTINADOS AL USO GENERAL	0,00	30.500,00	30.500,00	0,00	0,00	30.500,00	0,00	0,00
6.1.1.00	ADQUISICION	0,00	10.000,00	10.000,00	0,00	0,00	10.000,00	0,00	0,00
6.1.1.03	INCORPORACION DE BIENES Y SERVICIOS	0,00	20.500,00	20.500,00	0,00	0,00	20.500,00	0,00	0,00
6.3	INVERSION DE REPOSICION ASOCIADA AL FUNCION. OPERAT. DE LOS SERVICIOS	0,00	76.875,91	76.875,91	114.635,40	114.635,40	-37.759,49	0,00	114.635,40
6.3.2	EDIFICIOS Y OTRAS CONSTRUCCIONES	0,00	26.250,00	26.250,00	100.206,15	100.206,15	-73.956,15	0,00	100.206,15
6.3.2.01	CONSTRUCCION	0,00	0,00	0,00	100.206,15	100.206,15	-100.206,15	0,00	100.206,15
6.3.2.03	INCORPORACION DE BIENES Y SERVICIOS	0,00	26.250,00	26.250,00	0,00	0,00	26.250,00	0,00	0,00



Información a fecha: 31/12/2019

Unidad monetaria: Euros

Clasificación Orgánica 1907 DESARROLLO AUTONÓMICO / D.G. DE TURISMO

Clasificación Funcional 4312 ACTUACIONES DE CARÁCTER ECONÓMICO / TURISMO / TURISMO / INFRAESTRUCTURAS TURÍSTICAS

Clasificación Económica	Denominación	Presupuesto Inicial	Modificaciones de Crédito	Crédito Definitivo	Gastos Comprometidos	Obligaciones Reconocidas	Remanentes de Crédito	Pagos	Obligaciones Pdes. de Pago
6.3.3	MAQUINARIA, INSTALACIONES Y UTILLAJE	0,00	34.625,91	34.625,91	11.612,37	11.612,37	23.013,54	0,00	11.612,37
6.3.3.00	ADQUISICION	0,00	14.625,91	14.625,91	0,00	0,00	14.625,91	0,00	0,00
6.3.3.01	CONSTRUCCION	0,00	10.000,00	10.000,00	0,00	0,00	10.000,00	0,00	0,00
6.3.3.03	INCORPORACION DE BIENES Y SERVICIOS	0,00	10.000,00	10.000,00	11.612,37	11.612,37	-1.612,37	0,00	11.612,37
6.3.5	MOBILIARIO Y ENSERES	0,00	16.000,00	16.000,00	2.816,88	2.816,88	13.183,12	0,00	2.816,88
6.3.5.00	ADQUISICION	0,00	16.000,00	16.000,00	2.816,88	2.816,88	13.183,12	0,00	2.816,88
6.6	INVERSIONES GESTIONADAS PARA OTROS ENTES	0,00	17.843,21	17.843,21	0,00	0,00	17.843,21	0,00	0,00
6.6.1	INFRAESTRUCTURAS Y BIENES DESTINADOS AL USO GENERAL	0,00	17.843,21	17.843,21	0,00	0,00	17.843,21	0,00	0,00
6.6.1.01	CONSTRUCCION	0,00	4.843,21	4.843,21	0,00	0,00	4.843,21	0,00	0,00
6.6.1.03	INCORPORACION DE BIENES Y SERVICIOS	0,00	13.000,00	13.000,00	0,00	0,00	13.000,00	0,00	0,00
8	ACTIVOS FINANCIEROS	0,00	650.015,00	650.015,00	0,00	0,00	650.015,00	0,00	0,00
8.5	ADQUISICION DE ACCIONES DENTRO DEL SECTOR PUBLICO	0,00	650.015,00	650.015,00	0,00	0,00	650.015,00	0,00	0,00
8.5.0	COMPRA DE ACCIONES DE SOCIEDADES AUTONOMICAS	0,00	650.015,00	650.015,00	0,00	0,00	650.015,00	0,00	0,00
8.5.0.00	VALDEZCARAY, S.A.	0,00	650.000,00	650.000,00	0,00	0,00	650.000,00	0,00	0,00
8.5.0.01	LA RIOJA TURISMO, S.A.	0,00	15,00	15,00	0,00	0,00	15,00	0,00	0,00
Total Orgánico / Funcional	1907 / 4312	0,00	803.664,45	803.664,45	140.181,75	138.256,31	665.408,14	3.031,29	135.225,02



Información a fecha: 31/12/2019

Unidad monetaria: Euros

Clasificación Orgánica 1908 DESARROLLO AUTONÓMICO / D.G. PARA EL AVANCE DIGITAL

Clasificación Funcional 46131 ACTUACIONES DE CARÁCTER ECONÓMICO / INVESTIGACION, DESARROLLO E INNOVACION / INVESTIGACIÓN, DESARROLLO E INNOVACIÓN / SOCIEDAD DIGITAL / E. ADMINISTRACIÓN

Clasificación Económica	Denominación	Presupuesto Inicial	Modificaciones de Crédito	Crédito Definitivo	Gastos Comprometidos	Obligaciones Reconocidas	Remanentes de Crédito	Pagos	Obligaciones Pdes. de Pago
1	GASTOS DE PERSONAL	0,00	22.407,66	22.407,66	22.177,14	22.177,14	230,52	22.177,14	0,00
1.0	ALTOS CARGOS	0,00	19.205,83	19.205,83	19.020,78	19.020,78	185,05	19.020,78	0,00
1.0.0	RETRIBUCIONES BASICAS Y OTRAS REMUNERACIONES DE ALTOS CARGOS	0,00	19.205,83	19.205,83	19.020,78	19.020,78	185,05	19.020,78	0,00
1.0.0.00	RETRIBUCIONES BASICAS	0,00	5.993,17	5.993,17	5.927,15	5.927,15	66,02	5.927,15	0,00
1.0.0.01	OTRAS REMUNERACIONES	0,00	13.212,66	13.212,66	13.093,63	13.093,63	119,03	13.093,63	0,00
1.6	CUOTAS, PRESTACIONES Y GASTOS SOCIALES A CARGO DEL EMPLEADOR	0,00	3.201,83	3.201,83	3.156,36	3.156,36	45,47	3.156,36	0,00
1.6.0	CUOTAS SOCIALES	0,00	3.201,83	3.201,83	3.156,36	3.156,36	45,47	3.156,36	0,00
1.6.0.00	SEGURIDAD SOCIAL	0,00	3.201,83	3.201,83	3.156,36	3.156,36	45,47	3.156,36	0,00
2	GASTOS EN BIENES CORRIENTES Y SERVICIOS	0,00	423.250,03	423.250,03	74.646,28	68.530,13	354.719,90	25.280,58	43.249,55
2.1	REPARACIONES, MANTENIMIENTO Y CONSERVACION	0,00	9.821,33	9.821,33	365,06	365,06	9.456,27	0,00	365,06
2.1.1	BIENES DESTINADOS AL USO GENERAL	0,00	7.037,53	7.037,53	0,00	0,00	7.037,53	0,00	0,00
2.1.1.00	INMOVILIZADO PROPIO	0,00	7.037,53	7.037,53	0,00	0,00	7.037,53	0,00	0,00
2.1.4	ELEMENTOS DE TRANSPORTE	0,00	400,00	400,00	0,00	0,00	400,00	0,00	0,00
2.1.4.00	INMOVILIZADO PROPIO	0,00	400,00	400,00	0,00	0,00	400,00	0,00	0,00
2.1.5	MOBILIARIO Y ENSERES	0,00	0,00	0,00	0,00	0,00	0,00	0,00	0,00
2.1.5.00	INMOVILIZADO PROPIO	0,00	0,00	0,00	0,00	0,00	0,00	0,00	0,00
2.1.6	EQUIPOS PARA PROCESO DE INFORMACION	0,00	2.383,80	2.383,80	365,06	365,06	2.018,74	0,00	365,06
2.1.6.00	INMOVILIZADO PROPIO	0,00	2.383,80	2.383,80	365,06	365,06	2.018,74	0,00	365,06
2.2	MATERIAL, SUMINISTROS Y OTROS	0,00	406.643,02	406.643,02	71.313,73	65.197,58	341.445,44	25.011,56	40.186,02
2.2.0	MATERIAL DE OFICINA	0,00	64.070,41	64.070,41	11.284,44	10.984,44	53.085,97	10.375,75	608,69
2.2.0.00	ORDINARIO NO INVENTARIABLE	0,00	14.070,41	14.070,41	200,00	0,00	14.070,41	0,00	0,00
2.2.0.02	MATERIAL INFORMATICO NO INVENTARIABLE	0,00	50.000,00	50.000,00	11.084,44	10.984,44	39.015,56	10.375,75	608,69
2.2.1	SUMINISTROS	0,00	5.861,40	5.861,40	9.748,05	3.931,90	1.929,50	0,00	3.931,90
2.2.1.00	ENERGIA ELECTRICA	0,00	0,00	0,00	9.500,00	3.683,85	-3.683,85	0,00	3.683,85
2.2.1.99	OTROS SUMINISTROS	0,00	5.861,40	5.861,40	248,05	248,05	5.613,35	0,00	248,05
2.2.2	COMUNICACIONES	0,00	804,47	804,47	10.687,24	10.687,24	-9.882,77	0,00	10.687,24
2.2.2.00	TELEFONICAS	0,00	804,47	804,47	10.687,24	10.687,24	-9.882,77	0,00	10.687,24
2.2.3	TRANSPORTES	0,00	1.708,57	1.708,57	0,00	0,00	1.708,57	0,00	0,00
2.2.5	TRIBUTOS	0,00	1.800,00	1.800,00	0,00	0,00	1.800,00	0,00	0,00
2.2.5.00	LOCALES	0,00	1.800,00	1.800,00	0,00	0,00	1.800,00	0,00	0,00
2.2.6	GASTOS DIVERSOS	0,00	21.893,85	21.893,85	0,00	0,00	21.893,85	0,00	0,00
2.2.6.02	PUBLICIDAD Y PROPAGANDA	0,00	9.000,00	9.000,00	0,00	0,00	9.000,00	0,00	0,00
2.2.6.06	REUNIONES, CONFERENCIAS Y CURSOS	0,00	11.000,00	11.000,00	0,00	0,00	11.000,00	0,00	0,00



Clasificación Orgánica 1908 DESARROLLO AUTONÓMICO / D.G. PARA EL AVANCE DIGITAL

Clasificación Funcional 46131 ACTUACIONES DE CARÁCTER ECONÓMICO / INVESTIGACION, DESARROLLO E INNOVACION / INVESTIGACIÓN, DESARROLLO E INNOVACIÓN / SOCIEDAD DIGITAL / E. ADMINISTRACIÓN

Clasificación Económica	Denominación	Presupuesto Inicial	Modificaciones de Crédito	Crédito Definitivo	Gastos Comprometidos	Obligaciones Reconocidas	Remanentes de Crédito	Pagos	Obligaciones Pdes. de Pago
2.2.6.99	OTROS	0,00	1.893,85	1.893,85	0,00	0,00	1.893,85	0,00	0,00
2.2.7	TRABAJOS REALIZADOS POR OTRAS EMPRESAS	0,00	310.504,32	310.504,32	39.594,00	39.594,00	270.910,32	14.635,81	24.958,19
2.2.7.05	PROCESOS ELECTORALES	0,00	0,00	0,00	0,00	0,00	0,00	0,00	0,00
2.2.7.06	ESTUDIOS Y TRABAJOS TECNICOS	0,00	25.429,26	25.429,26	415,47	415,47	25.013,79	0,00	415,47
2.2.7.07	SERVICIOS DE CARACTER INFORMATICO	0,00	0,00	0,00	39.178,53	39.178,53	-39.178,53	14.635,81	24.542,72
2.2.7.14	ACTIVIDADES FORMATIVAS	0,00	0,00	0,00	0,00	0,00	0,00	0,00	0,00
2.2.7.15	TELEVISIÓN DIGITAL	0,00	278.037,53	278.037,53	0,00	0,00	278.037,53	0,00	0,00
2.2.7.99	OTROS	0,00	7.037,53	7.037,53	0,00	0,00	7.037,53	0,00	0,00
2.3	INDEMNIZACION POR RAZON DEL SERVICIO	0,00	6.785,68	6.785,68	2.967,49	2.967,49	3.818,19	269,02	2.698,47
2.3.0	DIETAS	0,00	3.654,04	3.654,04	1.862,99	1.862,99	1.791,05	19,54	1.843,45
2.3.1	LOCOMOCION	0,00	3.131,64	3.131,64	1.104,50	1.104,50	2.027,14	249,48	855,02
4	TRANSFERENCIAS CORRIENTES	0,00	7.037,53	7.037,53	0,00	0,00	7.037,53	0,00	0,00
4.2	AL ESTADO	0,00	7.037,53	7.037,53	0,00	0,00	7.037,53	0,00	0,00
4.2.1	A ORGANISMOS AUTONOMOS	0,00	7.037,53	7.037,53	0,00	0,00	7.037,53	0,00	0,00
6	INVERSIONES REALES	0,00	36.833,08	36.833,08	931,70	931,70	35.901,38	0,00	931,70
6.2	INVERSION NUEVA ASOCIADA AL FUNCIONAMIENTO OPERATIVO DE LOS SERVICIOS	0,00	7.037,53	7.037,53	180,29	180,29	6.857,24	0,00	180,29
6.2.6	EQUIPOS PARA PROCESOS DE INFORMACION	0,00	7.037,53	7.037,53	180,29	180,29	6.857,24	0,00	180,29
6.2.6.00	ADQUISICION	0,00	7.037,53	7.037,53	180,29	180,29	6.857,24	0,00	180,29
6.3	INVERSION DE REPOSICION ASOCIADA AL FUNCION. OPERAT. DE LOS SERVICIOS	0,00	7.037,53	7.037,53	751,41	751,41	6.286,12	0,00	751,41
6.3.5	MOBILIARIO Y ENSERES	0,00	0,00	0,00	751,41	751,41	-751,41	0,00	751,41
6.3.5.00	ADQUISICION	0,00	0,00	0,00	751,41	751,41	-751,41	0,00	751,41
6.3.6	EQUIPOS PARA PROCESOS DE INFORMACION	0,00	7.037,53	7.037,53	0,00	0,00	7.037,53	0,00	0,00
6.3.6.00	ADQUISICION	0,00	7.037,53	7.037,53	0,00	0,00	7.037,53	0,00	0,00
6.4	GASTOS DE INVERSIONES DE CARACTER INMATERIAL.	0,00	22.758,02	22.758,02	0,00	0,00	22.758,02	0,00	0,00
6.4.1	PROPIEDAD INDUSTRIAL	0,00	8.682,96	8.682,96	0,00	0,00	8.682,96	0,00	0,00
6.4.1.03	INCORPORACION DE BIENES Y SERVICIOS	0,00	8.682,96	8.682,96	0,00	0,00	8.682,96	0,00	0,00
6.4.4	APLICACIONES INFORMATICAS	0,00	14.075,06	14.075,06	0,00	0,00	14.075,06	0,00	0,00
6.4.4.00	ADQUISICION	0,00	7.037,53	7.037,53	0,00	0,00	7.037,53	0,00	0,00
6.4.4.03	INCORPORACION DE BIENES Y SERVICIOS	0,00	7.037,53	7.037,53	0,00	0,00	7.037,53	0,00	0,00
Total Orgánico / Funcional	1908 / 46131	0,00	489.528,30	489.528,30	97.755,12	91.638,97	397.889,33	47.457,72	44.181,25




Información a fecha: 31/12/2019

Unidad monetaria: Euros

Clasificación Orgánica 1908 DESARROLLO AUTONÓMICO / D.G. PARA EL AVANCE DIGITAL

Clasificación Funcional 46132 ACTUACIONES DE CARÁCTER ECONÓMICO / INVESTIGACION, DESARROLLO E INNOVACION / INVESTIGACIÓN, DESARROLLO E INNOVACIÓN / SOCIEDAD DIGITAL / E. SALUD

Clasificación Económica	Denominación	Presupuesto Inicial	Modificaciones de Crédito	Crédito Definitivo	Gastos Comprometidos	Obligaciones Reconocidas	Remanentes de Crédito	Pagos	Obligaciones Pdes. de Pago
2	GASTOS EN BIENES CORRIENTES Y SERVICIOS	0,00	121.100,08	121.100,08	55.165,39	55.165,39	65.934,69	0,00	55.165,39
2.1	REPARACIONES, MANTENIMIENTO Y CONSERVACION	0,00	37.399,00	37.399,00	0,00	0,00	37.399,00	0,00	0,00
2.1.6	EQUIPOS PARA PROCESO DE INFORMACION	0,00	37.399,00	37.399,00	0,00	0,00	37.399,00	0,00	0,00
2.1.6.00	INMOVILIZADO PROPIO	0,00	37.399,00	37.399,00	0,00	0,00	37.399,00	0,00	0,00
2.2	MATERIAL, SUMINISTROS Y OTROS	0,00	83.701,08	83.701,08	55.165,39	55.165,39	28.535,69	0,00	55.165,39
2.2.0	MATERIAL DE OFICINA	0,00	0,00	0,00	14.734,36	14.734,36	-14.734,36	0,00	14.734,36
2.2.0.01	PRENSA, REVISTAS, LIBROS Y OTRAS PUBLICACIONES	0,00	0,00	0,00	0,00	0,00	0,00	0,00	0,00
2.2.0.02	MATERIAL INFORMATICO NO INVENTARIABLE	0,00	0,00	0,00	14.734,36	14.734,36	-14.734,36	0,00	14.734,36
2.2.2	COMUNICACIONES	0,00	11.281,08	11.281,08	244,65	244,65	11.036,43	0,00	244,65
2.2.2.00	TELEFONICAS	0,00	11.281,08	11.281,08	244,65	244,65	11.036,43	0,00	244,65
2.2.7	TRABAJOS REALIZADOS POR OTRAS EMPRESAS	0,00	72.420,00	72.420,00	40.186,38	40.186,38	32.233,62	0,00	40.186,38
2.2.7.07	SERVICIOS DE CARACTER INFORMATICO	0,00	72.420,00	72.420,00	40.186,38	40.186,38	32.233,62	0,00	40.186,38
2.2.7.16	SERVICIOS DE LAVANDERÍA	0,00	0,00	0,00	0,00	0,00	0,00	0,00	0,00
6	INVERSIONES REALES	0,00	175.353,29	175.353,29	14.576,68	14.576,68	160.776,61	0,00	14.576,68
6.2	INVERSION NUEVA ASOCIADA AL FUNCIONAMIENTO OPERATIVO DE LOS SERVICIOS	0,00	23.475,76	23.475,76	10.609,82	10.609,82	12.865,94	0,00	10.609,82
6.2.6	EQUIPOS PARA PROCESOS DE INFORMACION	0,00	23.475,76	23.475,76	10.609,82	10.609,82	12.865,94	0,00	10.609,82
6.2.6.00	ADQUISICION	0,00	23.475,76	23.475,76	10.609,82	10.609,82	12.865,94	0,00	10.609,82
6.3	INVERSION DE REPOSICION ASOCIADA AL FUNCION. OPERAT. DE LOS SERVICIOS	0,00	0,00	0,00	3.966,86	3.966,86	-3.966,86	0,00	3.966,86
6.3.6	EQUIPOS PARA PROCESOS DE INFORMACION	0,00	0,00	0,00	3.966,86	3.966,86	-3.966,86	0,00	3.966,86
6.3.6.00	ADQUISICION	0,00	0,00	0,00	3.966,86	3.966,86	-3.966,86	0,00	3.966,86
6.4	GASTOS DE INVERSIONES DE CARACTER INMATERIAL.	0,00	151.877,53	151.877,53	0,00	0,00	151.877,53	0,00	0,00
6.4.4	APLICACIONES INFORMATICAS	0,00	151.877,53	151.877,53	0,00	0,00	151.877,53	0,00	0,00
6.4.4.00	ADQUISICION	0,00	72.420,00	72.420,00	0,00	0,00	72.420,00	0,00	0,00
6.4.4.03	INCORPORACION DE BIENES Y SERVICIOS	0,00	79.457,53	79.457,53	0,00	0,00	79.457,53	0,00	0,00
Total Orgánico / Funcional	1908 / 46132	0,00	296.453,37	296.453,37	69.742,07	69.742,07	226.711,30	0,00	69.742,07



Información a fecha: 31/12/2019

Unidad monetaria: Euros

Clasificación Orgánica 1908 DESARROLLO AUTONÓMICO / D.G. PARA EL AVANCE DIGITAL

Clasificación Funcional 46133 ACTUACIONES DE CARÁCTER ECONÓMICO / INVESTIGACION, DESARROLLO E INNOVACION / INVESTIGACIÓN, DESARROLLO E INNOVACIÓN / SOCIEDAD DIGITAL / E. EDUCACIÓN

Clasificación Económica	Denominación	Presupuesto Inicial	Modificaciones de Crédito	Crédito Definitivo	Gastos Comprometidos	Obligaciones Reconocidas	Remanentes de Crédito	Pagos	Obligaciones Pdes. de Pago
2	GASTOS EN BIENES CORRIENTES Y SERVICIOS	0,00	37.654,41	37.654,41	10.740,93	10.740,93	26.913,48	0,00	10.740,93
2.1	REPARACIONES, MANTENIMIENTO Y CONSERVACION	0,00	368,00	368,00	0,00	0,00	368,00	0,00	0,00
2.1.6	EQUIPOS PARA PROCESO DE INFORMACION	0,00	368,00	368,00	0,00	0,00	368,00	0,00	0,00
2.1.6.00	INMOVILIZADO PROPIO	0,00	368,00	368,00	0,00	0,00	368,00	0,00	0,00
2.2	MATERIAL, SUMINISTROS Y OTROS	0,00	37.286,41	37.286,41	10.740,93	10.740,93	26.545,48	0,00	10.740,93
2.2.2	COMUNICACIONES	0,00	7.037,53	7.037,53	0,00	0,00	7.037,53	0,00	0,00
2.2.2.04	INFORMATICAS	0,00	7.037,53	7.037,53	0,00	0,00	7.037,53	0,00	0,00
2.2.6	GASTOS DIVERSOS	0,00	0,00	0,00	0,00	0,00	0,00	0,00	0,00
2.2.6.06	REUNIONES, CONFERENCIAS Y CURSOS	0,00	0,00	0,00	0,00	0,00	0,00	0,00	0,00
2.2.7	TRABAJOS REALIZADOS POR OTRAS EMPRESAS	0,00	30.248,88	30.248,88	10.740,93	10.740,93	19.507,95	0,00	10.740,93
2.2.7.07	SERVICIOS DE CARACTER INFORMatico	0,00	23.211,30	23.211,30	10.740,93	10.740,93	12.470,37	0,00	10.740,93
2.2.7.08	IMPULSO DEL LIBRO ELECTRÓNICO	0,00	7.037,58	7.037,58	0,00	0,00	7.037,58	0,00	0,00
6	INVERSIONES REALES	0,00	122.420,00	122.420,00	46.274,27	46.274,27	76.145,73	0,00	46.274,27
6.2	INVERSION NUEVA ASOCIADA AL FUNCIONAMIENTO OPERATIVO DE LOS SERVICIOS	0,00	50.000,00	50.000,00	0,00	0,00	50.000,00	0,00	0,00
6.2.3	MAQUINARIA, INSTALACIONES Y UTILLAJE	0,00	50.000,00	50.000,00	0,00	0,00	50.000,00	0,00	0,00
6.2.3.00	ADQUISICION	0,00	50.000,00	50.000,00	0,00	0,00	50.000,00	0,00	0,00
6.2.6	EQUIPOS PARA PROCESOS DE INFORMACION	0,00	0,00	0,00	0,00	0,00	0,00	0,00	0,00
6.2.6.00	ADQUISICION	0,00	0,00	0,00	0,00	0,00	0,00	0,00	0,00
6.4	GASTOS DE INVERSIONES DE CARACTER INMATERIAL.	0,00	72.420,00	72.420,00	46.274,27	46.274,27	26.145,73	0,00	46.274,27
6.4.4	APLICACIONES INFORMATICAS	0,00	72.420,00	72.420,00	46.274,27	46.274,27	26.145,73	0,00	46.274,27
6.4.4.03	INCORPORACION DE BIENES Y SERVICIOS	0,00	72.420,00	72.420,00	46.274,27	46.274,27	26.145,73	0,00	46.274,27
Total Orgánico / Funcional	1908 / 46133	0,00	160.074,41	160.074,41	57.015,20	57.015,20	103.059,21	0,00	57.015,20



Información a fecha: 31/12/2019

Unidad monetaria: Euros

Clasificación Orgánica 2001 SERVICIOS SOCIALES Y A LA CIUDADANÍA / SECRETARIA GENERAL TÉCNICA

Clasificación Funcional 2311 ACTUACIONES DE PROTECCIÓN Y PROMOCIÓN SOCIAL / SERVICIOS SOCIALES / GESTIÓN DE SERVICIOS SOCIALES / ADMINISTRACIÓN GENERAL DE SERVICIOS SOCIALES

Clasificación Económica	Denominación	Presupuesto Inicial	Modificaciones de Crédito	Crédito Definitivo	Gastos Comprometidos	Obligaciones Reconocidas	Remanentes de Crédito	Pagos	Obligaciones Pdes. de Pago
1	GASTOS DE PERSONAL	2.126.749,00	175.500,00	2.302.249,00	2.301.431,54	2.301.431,54	817,46	2.301.431,54	0,00
1.0	ALTOS CARGOS	129.064,00	0,00	129.064,00	135.410,48	135.410,48	-6.346,48	135.410,48	0,00
1.0.0	RETRIBUCIONES BASICAS Y OTRAS REMUNERACIONES DE ALTOS CARGOS	129.064,00	0,00	129.064,00	135.410,48	135.410,48	-6.346,48	135.410,48	0,00
1.0.0.00	RETRIBUCIONES BASICAS	87.976,00	0,00	87.976,00	92.491,65	92.491,65	-4.515,65	92.491,65	0,00
1.0.0.01	OTRAS REMUNERACIONES	41.088,00	0,00	41.088,00	42.918,83	42.918,83	-1.830,83	42.918,83	0,00
1.1	PERSONAL EVENTUAL	61.915,00	0,00	61.915,00	60.325,55	60.325,55	1.589,45	60.325,55	0,00
1.1.0	RETRIB. BASICAS Y OTRAS REMUNERACIONES DE PERSONAL EVENTUAL	61.915,00	0,00	61.915,00	60.325,55	60.325,55	1.589,45	60.325,55	0,00
1.1.0.00	RETRIBUCIONES BASICAS	29.129,00	0,00	29.129,00	34.827,37	34.827,37	-5.698,37	34.827,37	0,00
1.1.0.01	OTRAS REMUNERACIONES	32.786,00	0,00	32.786,00	25.498,18	25.498,18	7.287,82	25.498,18	0,00
1.2	FUNCIONARIOS	1.552.805,00	26.000,00	1.578.805,00	1.582.882,22	1.582.882,22	-4.077,22	1.582.882,22	0,00
1.2.0	RETRIBUCIONES BASICAS	823.272,00	0,00	823.272,00	839.287,34	839.287,34	-16.015,34	839.287,34	0,00
1.2.0.00	SUELDO Y PAGAS EXTRAORDINARIAS	734.291,00	0,00	734.291,00	745.005,03	745.005,03	-10.714,03	745.005,03	0,00
1.2.0.05	TRIENIOS	88.981,00	0,00	88.981,00	94.282,31	94.282,31	-5.301,31	94.282,31	0,00
1.2.1	RETRIBUCIONES COMPLEMENTARIAS	729.533,00	26.000,00	755.533,00	743.594,88	743.594,88	11.938,12	743.594,88	0,00
1.2.1.00	COMPLEMENTOS DE DESTINO	293.136,00	0,00	293.136,00	291.261,35	291.261,35	1.874,65	291.261,35	0,00
1.2.1.01	COMPLEMENTO ESPECIFICO	434.128,00	0,00	434.128,00	428.164,79	428.164,79	5.963,21	428.164,79	0,00
1.2.1.04	OTRAS REMUNERACIONES	2.269,00	26.000,00	28.269,00	24.168,74	24.168,74	4.100,26	24.168,74	0,00
1.3	LABORALES	3.642,00	0,00	3.642,00	28.201,67	28.201,67	-24.559,67	28.201,67	0,00
1.3.0	LABORAL FIJO	2.040,00	0,00	2.040,00	3.910,22	3.910,22	-1.870,22	3.910,22	0,00
1.3.0.02	HORAS EXTRAORDINARIAS	2.040,00	0,00	2.040,00	3.910,22	3.910,22	-1.870,22	3.910,22	0,00
1.3.1	LABORAL EVENTUAL	1.602,00	0,00	1.602,00	24.291,45	24.291,45	-22.689,45	24.291,45	0,00
1.3.1.00	RETRIBUCIONES BASICAS	546,00	0,00	546,00	15.504,37	15.504,37	-14.958,37	15.504,37	0,00
1.3.1.01	OTRAS REMUNERACIONES	546,00	0,00	546,00	8.787,08	8.787,08	-8.241,08	8.787,08	0,00
1.3.1.02	HORAS EXTRAORDINARIAS	510,00	0,00	510,00	0,00	0,00	510,00	0,00	0,00
1.5	INCENTIVOS AL RENDIMIENTO	3.263,00	0,00	3.263,00	6.353,10	6.353,10	-3.090,10	6.353,10	0,00
1.5.0	PRODUCTIVIDAD	0,00	0,00	0,00	6.353,10	6.353,10	-6.353,10	6.353,10	0,00
1.5.1	GRATIFICACIONES	3.263,00	0,00	3.263,00	0,00	0,00	3.263,00	0,00	0,00
1.6	CUOTAS, PRESTACIONES Y GASTOS SOCIALES A CARGO DEL EMPLEADOR	376.060,00	149.500,00	525.560,00	488.258,52	488.258,52	37.301,48	488.258,52	0,00
1.6.0	CUOTAS SOCIALES	376.060,00	149.500,00	525.560,00	488.258,52	488.258,52	37.301,48	488.258,52	0,00
1.6.0.00	SEGURIDAD SOCIAL	376.060,00	149.500,00	525.560,00	488.258,52	488.258,52	37.301,48	488.258,52	0,00
2	GASTOS EN BIENES CORRIENTES Y SERVICIOS	1.186.560,00	-50.000,00	1.136.560,00	710.715,90	584.565,16	551.994,84	470.036,05	114.529,11
2.1	REPARACIONES, MANTENIMIENTO Y CONSERVACION	84.960,00	0,00	84.960,00	32.337,57	32.337,57	52.622,43	23.374,77	8.962,80
2.1.2	EDIFICIOS Y OTRAS CONSTRUCCIONES	27.300,00	0,00	27.300,00	9.438,08	9.438,08	17.861,92	8.962,70	475,38




Información a fecha: 31/12/2019

Unidad monetaria: Euros

Clasificación Orgánica 2001 SERVICIOS SOCIALES Y A LA CIUDADANÍA / SECRETARIA GENERAL TÉCNICA

Clasificación Funcional 2311 ACTUACIONES DE PROTECCIÓN Y PROMOCIÓN SOCIAL / SERVICIOS SOCIALES / GESTIÓN DE SERVICIOS SOCIALES / ADMINISTRACIÓN GENERAL DE SERVICIOS SOCIALES

Clasificación Económica	Denominación	Presupuesto Inicial	Modificaciones de Crédito	Crédito Definitivo	Gastos Comprometidos	Obligaciones Reconocidas	Remanentes de Crédito	Pagos	Obligaciones Pdes. de Pago
2.1.2.00	INMOVILIZADO PROPIO	27.300,00	0,00	27.300,00	9.438,08	9.438,08	17.861,92	8.962,70	475,38
2.1.3	MAQUINARIA, INSTALACION Y UTILLAJE	17.300,00	0,00	17.300,00	22.551,03	22.551,03	-5.251,03	14.063,61	8.487,42
2.1.3.00	INMOVILIZADO PROPIO	17.300,00	0,00	17.300,00	22.551,03	22.551,03	-5.251,03	14.063,61	8.487,42
2.1.4	ELEMENTOS DE TRANSPORTE	1.160,00	0,00	1.160,00	145,45	145,45	1.014,55	145,45	0,00
2.1.4.00	INMOVILIZADO PROPIO	1.160,00	0,00	1.160,00	145,45	145,45	1.014,55	145,45	0,00
2.1.5	MOBILIARIO Y ENSERES	31.200,00	0,00	31.200,00	203,01	203,01	30.996,99	203,01	0,00
2.1.5.00	INMOVILIZADO PROPIO	31.200,00	0,00	31.200,00	203,01	203,01	30.996,99	203,01	0,00
2.1.6	EQUIPOS PARA PROCESO DE INFORMACION	8.000,00	0,00	8.000,00	0,00	0,00	8.000,00	0,00	0,00
2.1.6.00	INMOVILIZADO PROPIO	8.000,00	0,00	8.000,00	0,00	0,00	8.000,00	0,00	0,00
2.2	MATERIAL, SUMINISTROS Y OTROS	1.084.600,00	-50.000,00	1.034.600,00	676.820,03	550.669,29	483.930,71	445.721,91	104.947,38
2.2.0	MATERIAL DE OFICINA	69.500,00	0,00	69.500,00	45.247,32	24.075,11	45.424,89	19.378,85	4.696,26
2.2.0.00	ORDINARIO NO INVENTARIABLE	60.000,00	0,00	60.000,00	44.668,64	23.496,43	36.503,57	18.800,17	4.696,26
2.2.0.01	PRENSA, REVISTAS, LIBROS Y OTRAS PUBLICACIONES	4.500,00	0,00	4.500,00	578,68	578,68	3.921,32	578,68	0,00
2.2.0.02	MATERIAL INFORMATICO NO INVENTARIABLE	5.000,00	0,00	5.000,00	0,00	0,00	5.000,00	0,00	0,00
2.2.1	SUMINISTROS	187.900,00	-50.000,00	137.900,00	114.382,78	66.709,73	71.190,27	57.450,17	9.259,56
2.2.1.00	ENERGIA ELECTRICA	140.000,00	-50.000,00	90.000,00	74.951,17	46.130,12	43.869,88	40.052,72	6.077,40
2.2.1.01	AGUA	1.100,00	0,00	1.100,00	904,82	904,82	195,18	877,92	26,90
2.2.1.02	GAS	28.000,00	0,00	28.000,00	34.363,64	15.511,64	12.488,36	13.679,77	1.831,87
2.2.1.03	COMBUSTIBLES Y CARBURANTES	4.000,00	0,00	4.000,00	0,00	0,00	4.000,00	0,00	0,00
2.2.1.04	VESTUARIO	7.000,00	0,00	7.000,00	1.622,31	1.622,31	5.377,69	751,71	870,60
2.2.1.06	PRODUCTOS FARMACEUTICOS	200,00	0,00	200,00	23,00	23,00	177,00	23,00	0,00
2.2.1.07	MATERIALES ESPECIALES	7.000,00	0,00	7.000,00	1.814,83	1.814,83	5.185,17	1.751,72	63,11
2.2.1.23	CALZADO	600,00	0,00	600,00	584,43	584,43	15,57	313,33	271,10
2.2.1.99	OTROS SUMINISTROS	0,00	0,00	0,00	118,58	118,58	-118,58	0,00	118,58
2.2.2	COMUNICACIONES	161.200,00	0,00	161.200,00	241.812,23	189.218,67	-28.018,67	163.189,16	26.029,51
2.2.2.01	POSTALES	158.000,00	0,00	158.000,00	241.812,23	189.218,67	-31.218,67	163.189,16	26.029,51
2.2.2.99	OTRAS	3.200,00	0,00	3.200,00	0,00	0,00	3.200,00	0,00	0,00
2.2.3	TRANSPORTES	21.000,00	0,00	21.000,00	14.503,22	13.751,32	7.248,68	11.085,24	2.666,08
2.2.4	PRIMAS DE SEGUROS	800,00	0,00	800,00	0,00	0,00	800,00	0,00	0,00
2.2.4.00	EDIFICIOS Y LOCALES	400,00	0,00	400,00	0,00	0,00	400,00	0,00	0,00
2.2.4.01	DE VEHICULOS	400,00	0,00	400,00	0,00	0,00	400,00	0,00	0,00
2.2.5	TRIBUTOS	5.500,00	0,00	5.500,00	6.437,92	6.437,92	-937,92	6.430,42	7,50
2.2.5.00	LOCALES	4.000,00	0,00	4.000,00	5.179,95	5.179,95	-1.179,95	5.179,95	0,00




Información a fecha: 31/12/2019

Unidad monetaria: Euros

Clasificación Orgánica 2001 SERVICIOS SOCIALES Y A LA CIUDADANÍA / SECRETARIA GENERAL TÉCNICA

Clasificación Funcional 2311 ACTUACIONES DE PROTECCIÓN Y PROMOCIÓN SOCIAL / SERVICIOS SOCIALES / GESTIÓN DE SERVICIOS SOCIALES / ADMINISTRACIÓN GENERAL DE SERVICIOS SOCIALES

Clasificación Económica	Denominación	Presupuesto Inicial	Modificaciones de Crédito	Crédito Definitivo	Gastos Comprometidos	Obligaciones Reconocidas	Remanentes de Crédito	Pagos	Obligaciones Pdtes. de Pago
2.2.5.01	AUTONOMICAS	1.000,00	0,00	1.000,00	593,50	593,50	406,50	586,00	7,50
2.2.5.02	ESTATALES	500,00	0,00	500,00	664,47	664,47	-164,47	664,47	0,00
2.2.6	GASTOS DIVERSOS	49.400,00	0,00	49.400,00	36.550,23	36.550,23	12.849,77	35.297,38	1.252,85
2.2.6.01	ATENCIONES PROTOCOLARIAS Y REPRESENTATIVAS	12.400,00	0,00	12.400,00	5.982,84	5.982,84	6.417,16	5.982,84	0,00
2.2.6.02	PUBLICIDAD Y PROPAGANDA	12.000,00	0,00	12.000,00	0,00	0,00	12.000,00	0,00	0,00
2.2.6.03	JURIDICOS, CONTENCIOSOS	20.000,00	0,00	20.000,00	27.878,69	27.878,69	-7.878,69	27.878,69	0,00
2.2.6.06	REUNIONES, CONFERENCIAS Y CURSOS	2.500,00	0,00	2.500,00	481,45	481,45	2.018,55	141,45	340,00
2.2.6.07	FERIAS Y EXPOSICIONES	2.500,00	0,00	2.500,00	0,00	0,00	2.500,00	0,00	0,00
2.2.6.99	OTROS	0,00	0,00	0,00	2.207,25	2.207,25	-2.207,25	1.294,40	912,85
2.2.7	TRABAJOS REALIZADOS POR OTRAS EMPRESAS	589.300,00	0,00	589.300,00	217.886,33	213.926,31	375.373,69	152.890,69	61.035,62
2.2.7.00	LIMPIEZA Y ASEO	175.000,00	0,00	175.000,00	97.374,10	97.374,10	77.625,90	81.411,06	15.963,04
2.2.7.01	SEGURIDAD	302.000,00	0,00	302.000,00	48.310,31	48.310,31	253.689,69	28.421,74	19.888,57
2.2.7.03	POSTALES	4.500,00	0,00	4.500,00	0,00	0,00	4.500,00	0,00	0,00
2.2.7.06	ESTUDIOS Y TRABAJOS TECNICOS	0,00	0,00	0,00	0,00	0,00	0,00	0,00	0,00
2.2.7.14	PROGRAMAS Y CAMPAÑAS DE SENSIBILIZACIÓN SOCIAL	97.800,00	0,00	97.800,00	0,00	0,00	97.800,00	0,00	0,00
2.2.7.15	PLANES INTEGRALES	10.000,00	0,00	10.000,00	52.271,33	48.311,33	-38.311,33	30.491,33	17.820,00
2.2.7.99	OTROS	0,00	0,00	0,00	19.930,59	19.930,57	-19.930,57	12.566,56	7.364,01
2.3	INDEMNIZACION POR RAZON DEL SERVICIO	17.000,00	0,00	17.000,00	1.558,30	1.558,30	15.441,70	939,37	618,93
2.3.0	DIETAS	10.000,00	0,00	10.000,00	975,36	975,36	9.024,64	452,08	523,28
2.3.1	LOCOMOCION	7.000,00	0,00	7.000,00	582,94	582,94	6.417,06	487,29	95,65
3	GASTOS FINANCIEROS	40.000,00	0,00	40.000,00	17.890,80	17.890,80	22.109,20	17.890,80	0,00
3.4	DE DEPOSITOS, FIANZAS Y OTROS	40.000,00	0,00	40.000,00	17.890,80	17.890,80	22.109,20	17.890,80	0,00
3.4.2	INTERESES DE DEMORA	40.000,00	0,00	40.000,00	17.890,80	17.890,80	22.109,20	17.890,80	0,00
6	INVERSIONES REALES	314.000,00	0,00	314.000,00	289.073,79	289.073,79	24.926,21	253.349,75	35.724,04
6.2	INVERSION NUEVA ASOCIADA AL FUNCIONAMIENTO OPERATIVO DE LOS SERVICIOS	58.000,00	0,00	58.000,00	7.738,26	7.738,26	50.261,74	7.738,26	0,00
6.2.2	EDIFICIOS Y OTRAS CONSTRUCCIONES	50.000,00	0,00	50.000,00	0,00	0,00	50.000,00	0,00	0,00
6.2.2.01	CONSTRUCCION	0,00	0,00	0,00	0,00	0,00	0,00	0,00	0,00
6.2.2.03	INCORPORACION DE BIENES Y SERVICIOS	50.000,00	0,00	50.000,00	0,00	0,00	50.000,00	0,00	0,00
6.2.3	MAQUINARIA, INSTALACIONES Y UTILLAJE	1.000,00	0,00	1.000,00	0,00	0,00	1.000,00	0,00	0,00
6.2.3.00	ADQUISICION	1.000,00	0,00	1.000,00	0,00	0,00	1.000,00	0,00	0,00
6.2.4	ELEMENTOS DE TRANSPORTE	1.000,00	0,00	1.000,00	0,00	0,00	1.000,00	0,00	0,00
6.2.4.00	ADQUISICION	1.000,00	0,00	1.000,00	0,00	0,00	1.000,00	0,00	0,00
6.2.5	MOBILIARIO Y ENSERES	5.000,00	0,00	5.000,00	7.738,26	7.738,26	-2.738,26	7.738,26	0,00



Información a fecha: 31/12/2019

Unidad monetaria: Euros

Clasificación Orgánica 2001 SERVICIOS SOCIALES Y A LA CIUDADANÍA / SECRETARIA GENERAL TÉCNICA

Clasificación Funcional 2311 ACTUACIONES DE PROTECCIÓN Y PROMOCIÓN SOCIAL / SERVICIOS SOCIALES / GESTIÓN DE SERVICIOS SOCIALES / ADMINISTRACIÓN GENERAL DE SERVICIOS SOCIALES

Clasificación Económica	Denominación	Presupuesto Inicial	Modificaciones de Crédito	Crédito Definitivo	Gastos Comprometidos	Obligaciones Reconocidas	Remanentes de Crédito	Pagos	Obligaciones Pdes. de Pago
6.2.5.00	ADQUISICION	5.000,00	0,00	5.000,00	7.738,26	7.738,26	-2.738,26	7.738,26	0,00
6.2.6	EQUIPOS PARA PROCESOS DE INFORMACION	1.000,00	0,00	1.000,00	0,00	0,00	1.000,00	0,00	0,00
6.2.6.00	ADQUISICION	1.000,00	0,00	1.000,00	0,00	0,00	1.000,00	0,00	0,00
6.3	INVERSION DE REPOSICION ASOCIADA AL FUNCION. OPERAT. DE LOS SERVICIOS	256.000,00	0,00	256.000,00	281.335,53	281.335,53	-25.335,53	245.611,49	35.724,04
6.3.2	EDIFICIOS Y OTRAS CONSTRUCCIONES	250.000,00	0,00	250.000,00	281.335,53	281.335,53	-31.335,53	245.611,49	35.724,04
6.3.2.01	CONSTRUCCION	250.000,00	0,00	250.000,00	281.335,53	281.335,53	-31.335,53	245.611,49	35.724,04
6.3.3	MAQUINARIA, INSTALACIONES Y UTILLAJE	1.000,00	0,00	1.000,00	0,00	0,00	1.000,00	0,00	0,00
6.3.3.00	ADQUISICION	1.000,00	0,00	1.000,00	0,00	0,00	1.000,00	0,00	0,00
6.3.5	MOBILIARIO Y ENSERES	5.000,00	0,00	5.000,00	0,00	0,00	5.000,00	0,00	0,00
6.3.5.00	ADQUISICION	5.000,00	0,00	5.000,00	0,00	0,00	5.000,00	0,00	0,00
Total Orgánico / Funcional	2001 / 2311	3.667.309,00	125.500,00	3.792.809,00	3.319.112,03	3.192.961,29	599.847,71	3.042.708,14	150.253,15




Información a fecha: 31/12/2019

Unidad monetaria: Euros

Clasificación Orgánica 2001 SERVICIOS SOCIALES Y A LA CIUDADANÍA / SECRETARIA GENERAL TÉCNICA

Clasificación Funcional 2321 ACTUACIONES DE PROTECCIÓN Y PROMOCIÓN SOCIAL / SERVICIOS SOCIALES / ACCIÓN SOCIAL / EXCLUSIÓN SOCIAL E INMIGRACIÓN

Clasificación Económica	Denominación	Presupuesto Inicial	Modificaciones de Crédito	Crédito Definitivo	Gastos Comprometidos	Obligaciones Reconocidas	Remanentes de Crédito	Pagos	Obligaciones Pdes. de Pago
1	GASTOS DE PERSONAL	63.030,00	4.500,00	67.530,00	67.467,14	67.467,14	62,86	67.467,14	0,00
1.2	FUNCIONARIOS	50.185,00	0,00	50.185,00	53.602,48	53.602,48	-3.417,48	53.602,48	0,00
1.2.0	RETRIBUCIONES BASICAS	29.877,00	0,00	29.877,00	31.198,38	31.198,38	-1.321,38	31.198,38	0,00
1.2.0.00	SUELDO Y PAGAS EXTRAORDINARIAS	25.648,00	0,00	25.648,00	26.676,18	26.676,18	-1.028,18	26.676,18	0,00
1.2.0.05	TRIENIOS	4.229,00	0,00	4.229,00	4.522,20	4.522,20	-293,20	4.522,20	0,00
1.2.1	RETRIBUCIONES COMPLEMENTARIAS	20.308,00	0,00	20.308,00	22.404,10	22.404,10	-2.096,10	22.404,10	0,00
1.2.1.00	COMPLEMENTOS DE DESTINO	9.803,00	0,00	9.803,00	10.211,76	10.211,76	-408,76	10.211,76	0,00
1.2.1.01	COMPLEMENTO ESPECIFICO	10.505,00	0,00	10.505,00	10.942,74	10.942,74	-437,74	10.942,74	0,00
1.2.1.04	OTRAS REMUNERACIONES	0,00	0,00	0,00	1.249,60	1.249,60	-1.249,60	1.249,60	0,00
1.6	CUOTAS, PRESTACIONES Y GASTOS SOCIALES A CARGO DEL EMPLEADOR	12.845,00	4.500,00	17.345,00	13.864,66	13.864,66	3.480,34	13.864,66	0,00
1.6.0	CUOTAS SOCIALES	12.845,00	4.500,00	17.345,00	13.864,66	13.864,66	3.480,34	13.864,66	0,00
1.6.0.00	SEGURIDAD SOCIAL	12.845,00	4.500,00	17.345,00	13.864,66	13.864,66	3.480,34	13.864,66	0,00
Total Orgánico / Funcional	2001 / 2321	63.030,00	4.500,00	67.530,00	67.467,14	67.467,14	62,86	67.467,14	0,00



Información a fecha: 31/12/2019

Unidad monetaria: Euros

Clasificación Orgánica 2001 SERVICIOS SOCIALES Y A LA CIUDADANÍA / SECRETARIA GENERAL TÉCNICA

Clasificación Funcional 2326 ACTUACIONES DE PROTECCIÓN Y PROMOCIÓN SOCIAL / SERVICIOS SOCIALES / ACCIÓN SOCIAL / SERVICIOS COMUNITARIOS

Clasificación Económica	Denominación	Presupuesto Inicial	Modificaciones de Crédito	Crédito Definitivo	Gastos Comprometidos	Obligaciones Reconocidas	Remanentes de Crédito	Pagos	Obligaciones Pdes. de Pago
1	GASTOS DE PERSONAL	589.248,00	-31.500,00	557.748,00	557.141,52	557.141,52	606,48	557.141,52	0,00
1.2	FUNCIONARIOS	490.585,00	-42.000,00	448.585,00	428.597,15	428.597,15	19.987,85	428.597,15	0,00
1.2.0	RETRIBUCIONES BASICAS	266.881,00	-31.000,00	235.881,00	237.855,94	237.855,94	-1.974,94	237.855,94	0,00
1.2.0.00	SUELDO Y PAGAS EXTRAORDINARIAS	247.813,00	-31.000,00	216.813,00	209.740,18	209.740,18	7.072,82	209.740,18	0,00
1.2.0.05	TRIENIOS	19.068,00	0,00	19.068,00	28.115,76	28.115,76	-9.047,76	28.115,76	0,00
1.2.1	RETRIBUCIONES COMPLEMENTARIAS	223.704,00	-11.000,00	212.704,00	190.741,21	190.741,21	21.962,79	190.741,21	0,00
1.2.1.00	COMPLEMENTOS DE DESTINO	95.156,00	-11.000,00	84.156,00	77.683,41	77.683,41	6.472,59	77.683,41	0,00
1.2.1.01	COMPLEMENTO ESPECIFICO	128.548,00	0,00	128.548,00	108.909,52	108.909,52	19.638,48	108.909,52	0,00
1.2.1.04	OTRAS REMUNERACIONES	0,00	0,00	0,00	4.148,28	4.148,28	-4.148,28	4.148,28	0,00
1.5	INCENTIVOS AL RENDIMIENTO	0,00	0,00	0,00	5.090,84	5.090,84	-5.090,84	5.090,84	0,00
1.5.0	PRODUCTIVIDAD	0,00	0,00	0,00	5.090,84	5.090,84	-5.090,84	5.090,84	0,00
1.6	CUOTAS, PRESTACIONES Y GASTOS SOCIALES A CARGO DEL EMPLEADOR	98.663,00	10.500,00	109.163,00	123.453,53	123.453,53	-14.290,53	123.453,53	0,00
1.6.0	CUOTAS SOCIALES	98.663,00	10.500,00	109.163,00	123.453,53	123.453,53	-14.290,53	123.453,53	0,00
1.6.0.00	SEGURIDAD SOCIAL	98.663,00	10.500,00	109.163,00	123.453,53	123.453,53	-14.290,53	123.453,53	0,00
2	GASTOS EN BIENES CORRIENTES Y SERVICIOS	103.000,00	-48.397,89	54.602,11	54.602,11	50.926,69	3.675,42	45.348,25	5.578,44
2.1	REPARACIONES, MANTENIMIENTO Y CONSERVACION	24.000,00	-22.475,08	1.524,92	1.524,92	1.524,92	-0,00	1.524,92	0,00
2.1.2	EDIFICIOS Y OTRAS CONSTRUCCIONES	15.000,00	-14.946,76	53,24	53,24	53,24	-0,00	53,24	0,00
2.1.2.00	INMOVILIZADO PROPIO	15.000,00	-14.946,76	53,24	53,24	53,24	-0,00	53,24	0,00
2.1.3	MAQUINARIA, INSTALACION Y UTILLAJE	4.000,00	-2.656,28	1.343,72	1.343,72	1.343,72	-0,00	1.343,72	0,00
2.1.3.00	INMOVILIZADO PROPIO	4.000,00	-2.656,28	1.343,72	1.343,72	1.343,72	-0,00	1.343,72	0,00
2.1.5	MOBILIARIO Y ENSERES	5.000,00	-4.872,04	127,96	127,96	127,96	0,00	127,96	0,00
2.1.5.00	INMOVILIZADO PROPIO	5.000,00	-4.872,04	127,96	127,96	127,96	0,00	127,96	0,00
2.2	MATERIAL, SUMINISTROS Y OTROS	38.000,00	-8.727,21	29.272,79	29.272,79	25.597,37	3.675,42	20.018,93	5.578,44
2.2.1	SUMINISTROS	9.000,00	-2.040,00	6.960,00	6.959,03	5.143,09	1.816,91	5.143,09	0,00
2.2.1.01	AGUA	1.000,00	-1.000,00	0,00	0,00	0,00	0,00	0,00	0,00
2.2.1.03	COMBUSTIBLES Y CARBURANTES	8.000,00	-1.040,00	6.960,00	6.959,03	5.143,09	1.816,91	5.143,09	0,00
2.2.5	TRIBUTOS	4.000,00	-3.000,00	1.000,00	0,00	0,00	1.000,00	0,00	0,00
2.2.5.00	LOCALES	3.000,00	-2.000,00	1.000,00	0,00	0,00	1.000,00	0,00	0,00
2.2.5.01	AUTONOMICAS	1.000,00	-1.000,00	0,00	0,00	0,00	0,00	0,00	0,00
2.2.6	GASTOS DIVERSOS	5.000,00	-3.687,21	1.312,79	0,00	0,00	1.312,79	0,00	0,00
2.2.6.06	REUNIONES, CONFERENCIAS Y CURSOS	5.000,00	-3.687,21	1.312,79	0,00	0,00	1.312,79	0,00	0,00
2.2.7	TRABAJOS REALIZADOS POR OTRAS EMPRESAS	20.000,00	0,00	20.000,00	22.313,76	20.454,28	-454,28	14.875,84	5.578,44
2.2.7.00	LIMPIEZA Y ASEO	20.000,00	0,00	20.000,00	22.313,76	20.454,28	-454,28	14.875,84	5.578,44



Información a fecha: 31/12/2019

Unidad monetaria: Euros

Clasificación Orgánica 2001 SERVICIOS SOCIALES Y A LA CIUDADANÍA / SECRETARIA GENERAL TÉCNICA

Clasificación Funcional 2326 ACTUACIONES DE PROTECCIÓN Y PROMOCIÓN SOCIAL / SERVICIOS SOCIALES / ACCIÓN SOCIAL / SERVICIOS COMUNITARIOS

Clasificación Económica	Denominación	Presupuesto Inicial	Modificaciones de Crédito	Crédito Definitivo	Gastos Comprometidos	Obligaciones Reconocidas	Remanentes de Crédito	Pagos	Obligaciones Pdes. de Pago
2.3	INDEMNIZACION POR RAZON DEL SERVICIO	41.000,00	-17.195,60	23.804,40	23.804,40	23.804,40	0,00	23.804,40	0,00
2.3.0	DIETAS	1.000,00	-599,60	400,40	400,40	400,40	0,00	400,40	0,00
2.3.1	LOCOMOCION	40.000,00	-16.596,00	23.404,00	23.404,00	23.404,00	0,00	23.404,00	0,00
6	INVERSIONES REALES	40.000,00	-40.000,00	0,00	0,00	0,00	0,00	0,00	0,00
6.2	INVERSION NUEVA ASOCIADA AL FUNCIONAMIENTO OPERATIVO DE LOS SERVICIOS	40.000,00	-40.000,00	0,00	0,00	0,00	0,00	0,00	0,00
6.2.2	EDIFICIOS Y OTRAS CONSTRUCCIONES	40.000,00	-40.000,00	0,00	0,00	0,00	0,00	0,00	0,00
6.2.2.01	CONSTRUCCION	40.000,00	-40.000,00	0,00	0,00	0,00	0,00	0,00	0,00
Total Orgánico / Funcional	2001 / 2326	732.248,00	-119.897,89	612.350,11	611.743,63	608.068,21	4.281,90	602.489,77	5.578,44




Información a fecha: 31/12/2019

Unidad monetaria: Euros

Clasificación Orgánica 2002 SERVICIOS SOCIALES Y A LA CIUDADANÍA / D.G. DE JUSTICIA E INTERIOR

Clasificación Funcional 1111 SERVICIOS PÚBLICOS BÁSICOS / JUSTICIA / JUSTICIA / JUSTICIA

Clasificación Económica	Denominación	Presupuesto Inicial	Modificaciones de Crédito	Crédito Definitivo	Gastos Comprometidos	Obligaciones Reconocidas	Remanentes de Crédito	Pagos	Obligaciones Pdtes. de Pago
1	GASTOS DE PERSONAL	13.036.168,00	548.983,00	13.585.151,00	13.582.327,87	13.582.327,87	2.823,13	13.582.327,87	0,00
1.2	FUNCIONARIOS	11.481.614,00	-152.017,00	11.329.597,00	11.487.524,22	11.487.524,22	-157.927,22	11.487.524,22	0,00
1.2.0	RETRIBUCIONES BASICAS	7.251.132,00	-127.000,00	7.124.132,00	6.947.494,00	6.947.494,00	176.638,00	6.947.494,00	0,00
1.2.0.00	SUELDO Y PAGAS EXTRAORDINARIAS	6.137.816,00	-27.000,00	6.110.816,00	5.860.720,26	5.860.720,26	250.095,74	5.860.720,26	0,00
1.2.0.01	CREACIÓN DE UNIDAD PSICOSOCIAL CON DOS TITULADOS (A)	100.000,00	-100.000,00	0,00	0,00	0,00	0,00	0,00	0,00
1.2.0.05	TRIENIOS	1.013.316,00	0,00	1.013.316,00	1.086.773,74	1.086.773,74	-73.457,74	1.086.773,74	0,00
1.2.1	RETRIBUCIONES COMPLEMENTARIAS	4.230.482,00	-25.017,00	4.205.465,00	4.540.030,22	4.540.030,22	-334.565,22	4.540.030,22	0,00
1.2.1.00	COMPLEMENTOS DE DESTINO	1.406.013,00	0,00	1.406.013,00	1.348.427,74	1.348.427,74	57.585,26	1.348.427,74	0,00
1.2.1.01	COMPLEMENTO ESPECIFICO	1.965.474,00	-25.017,00	1.940.457,00	1.871.665,71	1.871.665,71	68.791,29	1.871.665,71	0,00
1.2.1.03	COMPLEMENTOS TRANSITORIOS	0,00	0,00	0,00	1.014.119,80	1.014.119,80	-1.014.119,80	1.014.119,80	0,00
1.2.1.04	OTRAS REMUNERACIONES	858.995,00	0,00	858.995,00	305.816,97	305.816,97	553.178,03	305.816,97	0,00
1.3	LABORALES	649.200,00	0,00	649.200,00	308.713,61	308.713,61	340.486,39	308.713,61	0,00
1.3.0	LABORAL FJO	602.580,00	0,00	602.580,00	272.218,89	272.218,89	330.361,11	272.218,89	0,00
1.3.0.00	RETRIBUCIONES BASICAS	347.792,00	0,00	347.792,00	153.744,97	153.744,97	194.047,03	153.744,97	0,00
1.3.0.01	OTRAS REMUNERACIONES	254.788,00	0,00	254.788,00	118.473,92	118.473,92	136.314,08	118.473,92	0,00
1.3.1	LABORAL EVENTUAL	46.620,00	0,00	46.620,00	36.494,72	36.494,72	10.125,28	36.494,72	0,00
1.3.1.00	RETRIBUCIONES BASICAS	25.753,00	0,00	25.753,00	20.270,38	20.270,38	5.482,62	20.270,38	0,00
1.3.1.01	OTRAS REMUNERACIONES	20.867,00	0,00	20.867,00	16.224,34	16.224,34	4.642,66	16.224,34	0,00
1.4	OTRO PERSONAL	58.530,00	0,00	58.530,00	68.248,86	68.248,86	-9.718,86	68.248,86	0,00
1.4.1	OTRO PERSONAL	58.530,00	0,00	58.530,00	68.248,86	68.248,86	-9.718,86	68.248,86	0,00
1.4.1.00	PERSONAL VARIO	58.530,00	0,00	58.530,00	68.248,86	68.248,86	-9.718,86	68.248,86	0,00
1.5	INCENTIVOS AL RENDIMIENTO	0,00	0,00	0,00	1.781,15	1.781,15	-1.781,15	1.781,15	0,00
1.5.0	PRODUCTIVIDAD	0,00	0,00	0,00	1.781,15	1.781,15	-1.781,15	1.781,15	0,00
1.6	CUOTAS, PRESTACIONES Y GASTOS SOCIALES A CARGO DEL EMPLEADOR	846.824,00	701.000,00	1.547.824,00	1.715.799,95	1.715.799,95	-167.975,95	1.715.799,95	0,00
1.6.0	CUOTAS SOCIALES	753.341,00	701.000,00	1.454.341,00	1.647.126,87	1.647.126,87	-192.785,87	1.647.126,87	0,00
1.6.0.00	SEGURIDAD SOCIAL	753.341,00	701.000,00	1.454.341,00	1.647.126,87	1.647.126,87	-192.785,87	1.647.126,87	0,00
1.6.2	GASTOS SOCIALES DE FUNCIONARIOS Y PERSONAL NO LABORAL	93.483,00	0,00	93.483,00	68.673,08	68.673,08	24.809,92	68.673,08	0,00
1.6.2.00	FORMACION Y PERFECCIONAMIENTO DE PERSONAL	700,00	0,00	700,00	1.400,00	1.400,00	-700,00	1.400,00	0,00
1.6.2.04	ACCION SOCIAL	92.783,00	0,00	92.783,00	67.273,08	67.273,08	25.509,92	67.273,08	0,00
1.7	ATENCIONES DIVERSAS	0,00	0,00	0,00	260,08	260,08	-260,08	260,08	0,00
1.7.0	IMPREVISTOS Y FUNCIONES NO CLASIFICADAS	0,00	0,00	0,00	260,08	260,08	-260,08	260,08	0,00
2	GASTOS EN BIENES CORRIENTES Y SERVICIOS	2.735.684,00	290.000,00	3.025.684,00	2.913.276,15	2.644.545,80	381.138,20	1.972.436,62	672.109,18
2.1	REPARACIONES, MANTENIMIENTO Y CONSERVACION	257.388,00	21.589,00	278.977,00	264.478,78	264.478,78	14.498,22	198.253,31	66.225,47



Información a fecha: 31/12/2019

Unidad monetaria: Euros

Clasificación Orgánica 2002 SERVICIOS SOCIALES Y A LA CIUDADANÍA / D.G. DE JUSTICIA E INTERIOR

Clasificación Funcional 1111 SERVICIOS PÚBLICOS BÁSICOS / JUSTICIA / JUSTICIA / JUSTICIA

Clasificación Económica	Denominación	Presupuesto Inicial	Modificaciones de Crédito	Crédito Definitivo	Gastos Comprometidos	Obligaciones Reconocidas	Remanentes de Crédito	Pagos	Obligaciones Pdtes. de Pago
2.1.2	EDIFICIOS Y OTRAS CONSTRUCCIONES	0,00	0,00	0,00	0,00	0,00	0,00	0,00	0,00
2.1.2.00	INMOVILIZADO PROPIO	0,00	0,00	0,00	0,00	0,00	0,00	0,00	0,00
2.1.3	MAQUINARIA, INSTALACION Y UTILLAJE	250.000,00	21.589,00	271.589,00	262.117,92	262.117,92	9.471,08	196.588,44	65.529,48
2.1.3.00	INMOVILIZADO PROPIO	250.000,00	21.589,00	271.589,00	262.117,92	262.117,92	9.471,08	196.588,44	65.529,48
2.1.4	ELEMENTOS DE TRANSPORTE	1.940,00	0,00	1.940,00	2.360,86	2.360,86	-420,86	1.664,87	695,99
2.1.4.00	INMOVILIZADO PROPIO	1.940,00	0,00	1.940,00	2.360,86	2.360,86	-420,86	1.664,87	695,99
2.1.5	MOBILIARIO Y ENSERES	4.850,00	0,00	4.850,00	0,00	0,00	4.850,00	0,00	0,00
2.1.5.00	INMOVILIZADO PROPIO	4.850,00	0,00	4.850,00	0,00	0,00	4.850,00	0,00	0,00
2.1.6	EQUIPOS PARA PROCESO DE INFORMACION	598,00	0,00	598,00	0,00	0,00	598,00	0,00	0,00
2.1.6.00	INMOVILIZADO PROPIO	598,00	0,00	598,00	0,00	0,00	598,00	0,00	0,00
2.2	MATERIAL, SUMINISTROS Y OTROS	2.457.046,00	268.411,00	2.725.457,00	2.635.195,71	2.366.465,36	358.991,64	1.761.875,45	604.589,91
2.2.0	MATERIAL DE OFICINA	107.000,00	0,00	107.000,00	129.608,24	62.316,99	44.683,01	44.965,32	17.351,67
2.2.0.00	ORDINARIO NO INVENTARIABLE	90.000,00	0,00	90.000,00	120.686,46	56.574,28	33.425,72	39.760,05	16.814,23
2.2.0.01	PRENSA, REVISTAS, LIBROS Y OTRAS PUBLICACIONES	12.000,00	0,00	12.000,00	8.921,78	5.742,71	6.257,29	5.205,27	537,44
2.2.0.02	MATERIAL INFORMATICO NO INVENTARIABLE	5.000,00	0,00	5.000,00	0,00	0,00	5.000,00	0,00	0,00
2.2.1	SUMINISTROS	467.400,00	0,00	467.400,00	401.448,71	332.665,91	134.734,09	302.622,14	30.043,77
2.2.1.00	ENERGIA ELECTRICA	300.000,00	0,00	300.000,00	251.060,22	232.978,07	67.021,93	216.454,29	16.523,78
2.2.1.01	AGUA	9.000,00	0,00	9.000,00	3.847,35	3.847,35	5.152,65	3.414,86	432,49
2.2.1.02	GAS	100.000,00	0,00	100.000,00	103.000,00	71.388,43	28.611,57	60.927,68	10.460,75
2.2.1.03	COMBUSTIBLES Y CARBURANTES	30.000,00	0,00	30.000,00	520,91	520,91	29.479,09	447,27	73,64
2.2.1.04	VESTUARIO	2.900,00	0,00	2.900,00	1.506,46	1.506,46	1.393,54	1.506,46	0,00
2.2.1.23	CALZADO	500,00	0,00	500,00	300,00	300,00	200,00	300,00	0,00
2.2.1.99	OTROS SUMINISTROS	25.000,00	0,00	25.000,00	41.213,77	22.124,69	2.875,31	19.571,58	2.553,11
2.2.2	COMUNICACIONES	215.000,00	0,00	215.000,00	211.606,22	188.838,07	26.161,93	139.910,81	48.927,26
2.2.2.01	POSTALES	215.000,00	0,00	215.000,00	211.606,22	188.838,07	26.161,93	139.910,81	48.927,26
2.2.3	TRANSPORTES	25.000,00	0,00	25.000,00	1.084,09	1.084,09	23.915,91	1.084,09	0,00
2.2.4	PRIMAS DE SEGUROS	1.500,00	0,00	1.500,00	0,00	0,00	1.500,00	0,00	0,00
2.2.4.99	OTROS RIESGOS	1.500,00	0,00	1.500,00	0,00	0,00	1.500,00	0,00	0,00
2.2.5	TRIBUTOS	13.000,00	0,00	13.000,00	6.157,84	6.157,84	6.842,16	6.001,84	156,00
2.2.5.00	LOCALES	10.000,00	0,00	10.000,00	4.100,34	4.100,34	5.899,66	4.056,84	43,50
2.2.5.01	AUTONOMICAS	3.000,00	0,00	3.000,00	2.057,50	2.057,50	942,50	1.945,00	112,50
2.2.6	GASTOS DIVERSOS	38.000,00	0,00	38.000,00	15.793,15	15.793,15	22.206,85	14.526,90	1.266,25
2.2.6.03	JURIDICOS, CONTENCIOSOS	800,00	0,00	800,00	0,00	0,00	800,00	0,00	0,00




Información a fecha: 31/12/2019

Unidad monetaria: Euros

Clasificación Orgánica 2002 SERVICIOS SOCIALES Y A LA CIUDADANÍA / D.G. DE JUSTICIA E INTERIOR

Clasificación Funcional 1111 SERVICIOS PÚBLICOS BÁSICOS / JUSTICIA / JUSTICIA / JUSTICIA

Clasificación Económica	Denominación	Presupuesto Inicial	Modificaciones de Crédito	Crédito Definitivo	Gastos Comprometidos	Obligaciones Reconocidas	Remanentes de Crédito	Pagos	Obligaciones Pdes. de Pago
2.2.6.06	REUNIONES, CONFERENCIAS Y CURSOS	12.200,00	0,00	12.200,00	14.209,07	14.209,07	-2.009,07	13.309,07	900,00
2.2.6.99	OTROS	25.000,00	0,00	25.000,00	1.584,08	1.584,08	23.415,92	1.217,83	366,25
2.2.7	TRABAJOS REALIZADOS POR OTRAS EMPRESAS	1.590.146,00	268.411,00	1.858.557,00	1.869.497,46	1.759.609,31	98.947,69	1.252.764,35	506.844,96
2.2.7.00	LIMPIEZA Y ASEO	410.146,00	0,00	410.146,00	472.975,19	472.975,19	-62.829,19	355.063,33	117.911,86
2.2.7.01	SEGURIDAD	420.000,00	268.411,00	688.411,00	341.021,03	303.268,45	385.142,55	120.073,34	183.195,11
2.2.7.02	VALORACIONES Y PERITAJES	60.000,00	0,00	60.000,00	56.263,19	38.380,14	21.619,86	28.745,48	9.634,66
2.2.7.05	PROCESOS ELECTORALES	0,00	0,00	0,00	909,68	909,68	-909,68	909,68	0,00
2.2.7.06	ESTUDIOS Y TRABAJOS TECNICOS	600.000,00	0,00	600.000,00	849.171,82	847.591,71	-247.591,71	675.008,93	172.582,78
2.2.7.99	OTROS	100.000,00	0,00	100.000,00	149.156,55	96.484,14	3.515,86	72.963,59	23.520,55
2.3	INDEMNIZACION POR RAZON DEL SERVICIO	21.250,00	0,00	21.250,00	13.601,66	13.601,66	7.648,34	12.307,86	1.293,80
2.3.0	DIETAS	7.000,00	0,00	7.000,00	7.499,58	7.499,58	-499,58	6.531,59	967,99
2.3.1	LOCOMOCION	9.400,00	0,00	9.400,00	6.102,08	6.102,08	3.297,92	5.776,27	325,81
2.3.3	OTRAS INDEMNIZACIONES.	4.850,00	0,00	4.850,00	0,00	0,00	4.850,00	0,00	0,00
4	TRANSFERENCIAS CORRIENTES	1.611.053,00	10.308,00	1.621.361,00	1.333.020,18	1.333.020,18	288.340,82	1.267.004,05	66.016,13
4.6	A CORPORACIONES LOCALES	94.885,00	0,00	94.885,00	94.704,00	94.704,00	181,00	94.704,00	0,00
4.6.1	A AYUNTAMIENTOS	94.885,00	0,00	94.885,00	94.704,00	94.704,00	181,00	94.704,00	0,00
4.6.1.00	MUNICIP CAR CON JUZGADOS DE PAZ EN SUS TÉRMINOS JUDICIALES. GTOS JUZG DE	94.885,00	0,00	94.885,00	94.704,00	94.704,00	181,00	94.704,00	0,00
4.8	A FAMILIAS E INSTITUCIONES SIN FINES DE LUCRO	1.516.168,00	10.308,00	1.526.476,00	1.238.316,18	1.238.316,18	288.159,82	1.172.300,05	66.016,13
4.8.1	X	1.466.500,00	0,00	1.466.500,00	1.179.464,22	1.179.464,22	287.035,78	1.142.312,05	37.152,17
4.8.1.00	COLEG. OFIC. ABOG. DE LR Y COLEG. OFIC.PROCUR. LR. ASISTENCIA JURIDICA GRAT	1.400.000,00	0,00	1.400.000,00	1.134.331,05	1.134.331,05	265.668,95	1.134.331,05	0,00
4.8.1.01	COLEGIO OFICIAL DE ABOGADOS DE LA RIOJA. MEDIACIÓN INTRAJUDICIAL	36.500,00	0,00	36.500,00	19.469,60	19.469,60	17.030,40	0,00	19.469,60
4.8.1.02	COLEGIO OFICIAL DE PSICÓLOGOS DE LA RIOJA. MEDIACIÓN INTRAJUDICIAL	15.000,00	0,00	15.000,00	14.666,44	14.666,44	333,56	5.481,00	9.185,44
4.8.1.03	C.OFIC. DIPLOMADOS EN TRABAJO SOCIAL Y ASIST SOC DE LR. MEDIACIÓN INTRAJU	5.000,00	0,00	5.000,00	4.186,19	4.186,19	813,81	2.500,00	1.686,19
4.8.1.04	COLEGIO OFICIAL DE ECONOMISTAS DE LA RIOJA. MEDIACIÓN MERCANTIL	10.000,00	0,00	10.000,00	6.810,94	6.810,94	3.189,06	0,00	6.810,94
4.8.9	X	49.668,00	10.308,00	59.976,00	58.851,96	58.851,96	1.124,04	29.988,00	28.863,96
4.8.9.01	AFAMMER. RED VECINAL APOYO VÍCTIMAS MALTRATO DOMÉSTICO	10.308,00	10.308,00	20.616,00	19.491,96	19.491,96	1.124,04	10.308,00	9.183,96
4.8.9.02	FED. ASOCIACIONES VECINOS L R. RED VECINAL APOYO VÍCTIMAS MALTRATO DOMI	30.360,00	0,00	30.360,00	30.360,00	30.360,00	0,00	15.180,00	15.180,00
4.8.9.03	FADERMUR LA RIOJA. APOYO VÍCTIMAS MALTRATO DOMÉSTICO	9.000,00	0,00	9.000,00	9.000,00	9.000,00	0,00	4.500,00	4.500,00
6	INVERSIONES REALES	350.000,00	0,00	350.000,00	62.960,80	62.960,79	287.039,21	9.742,90	53.217,89
6.2	INVERSION NUEVA ASOCIADA AL FUNCIONAMIENTO OPERATIVO DE LOS SERVICIOS	0,00	0,00	0,00	55.785,43	55.785,43	-55.785,43	8.564,30	47.221,13
6.2.2	EDIFICIOS Y OTRAS CONSTRUCCIONES	0,00	0,00	0,00	9.674,18	9.674,18	-9.674,18	3.624,18	6.050,00
6.2.2.01	CONSTRUCCION	0,00	0,00	0,00	3.624,18	3.624,18	-3.624,18	3.624,18	0,00
6.2.2.03	INCORPORACION DE BIENES Y SERVICIOS	0,00	0,00	0,00	6.050,00	6.050,00	-6.050,00	0,00	6.050,00



Gobierno
de La
Rioja

Hacienda

Ejercicio: 2019

SICAP - Sistema de Información Contable

ESTADO DE LIQUIDACIÓN DEL PRESUPUESTO / I. LIQUIDACIÓN DEL PRESUPUESTO DE GASTOS

Página 332

Información a fecha: 31/12/2019

Unidad monetaria: Euros

Clasificación Orgánica 2002 SERVICIOS SOCIALES Y A LA CIUDADANÍA / D.G. DE JUSTICIA E INTERIOR

Clasificación Funcional 1111 SERVICIOS PÚBLICOS BÁSICOS / JUSTICIA / JUSTICIA / JUSTICIA

Clasificación Económica	Denominación	Presupuesto Inicial	Modificaciones de Crédito	Crédito Definitivo	Gastos Comprometidos	Obligaciones Reconocidas	Remanentes de Crédito	Pagos	Obligaciones Pdes. de Pago
6.2.3	MAQUINARIA, INSTALACIONES Y UTILLAJE	0,00	0,00	0,00	15.529,35	15.529,35	-15.529,35	0,00	15.529,35
6.2.3.00	ADQUISICION	0,00	0,00	0,00	15.529,35	15.529,35	-15.529,35	0,00	15.529,35
6.2.5	MOBILIARIO Y ENSERES	0,00	0,00	0,00	30.581,90	30.581,90	-30.581,90	4.940,12	25.641,78
6.2.5.00	ADQUISICION	0,00	0,00	0,00	30.581,90	30.581,90	-30.581,90	4.940,12	25.641,78
6.3	INVERSION DE REPOSICION ASOCIADA AL FUNCION. OPERAT. DE LOS SERVICIOS	350.000,00	0,00	350.000,00	7.175,37	7.175,36	342.824,64	1.178,60	5.996,76
6.3.2	EDIFICIOS Y OTRAS CONSTRUCCIONES	200.000,00	0,00	200.000,00	1.040,61	1.040,60	198.959,40	1.040,60	0,00
6.3.2.00	ADQUISICION	200.000,00	0,00	200.000,00	0,00	0,00	200.000,00	0,00	0,00
6.3.2.01	CONSTRUCCION	0,00	0,00	0,00	1.040,61	1.040,60	-1.040,60	1.040,60	0,00
6.3.5	MOBILIARIO Y ENSERES	150.000,00	0,00	150.000,00	6.134,76	6.134,76	143.865,24	138,00	5.996,76
6.3.5.00	ADQUISICION	150.000,00	0,00	150.000,00	6.134,76	6.134,76	143.865,24	138,00	5.996,76
Total Orgánico / Funcional	2002 / 1111	17.732.905,00	849.291,00	18.582.196,00	17.891.585,00	17.622.854,64	959.341,36	16.831.511,44	791.343,20



Información a fecha: 31/12/2019

Unidad monetaria: Euros

Clasificación Orgánica 2002 SERVICIOS SOCIALES Y A LA CIUDADANÍA / D.G. DE JUSTICIA E INTERIOR

Clasificación Funcional 1311 SERVICIOS PÚBLICOS BÁSICOS / SEGURIDAD / SEGURIDAD / PROTECCIÓN CIVIL

Clasificación Económica	Denominación	Presupuesto Inicial	Modificaciones de Crédito	Crédito Definitivo	Gastos Comprometidos	Obligaciones Reconocidas	Remanentes de Crédito	Pagos	Obligaciones Pdes. de Pago
1	GASTOS DE PERSONAL	442.445,00	38.000,00	480.445,00	479.415,15	479.415,15	1.029,85	479.415,15	0,00
1.2	FUNCIONARIOS	172.964,00	0,00	172.964,00	176.773,71	176.773,71	-3.809,71	176.773,71	0,00
1.2.0	RETRIBUCIONES BASICAS	77.919,00	0,00	77.919,00	88.428,77	88.428,77	-10.509,77	88.428,77	0,00
1.2.0.00	SUELDO Y PAGAS EXTRAORDINARIAS	68.276,00	0,00	68.276,00	76.750,67	76.750,67	-8.474,67	76.750,67	0,00
1.2.0.05	TRIENIOS	9.643,00	0,00	9.643,00	11.678,10	11.678,10	-2.035,10	11.678,10	0,00
1.2.1	RETRIBUCIONES COMPLEMENTARIAS	95.045,00	0,00	95.045,00	88.344,94	88.344,94	6.700,06	88.344,94	0,00
1.2.1.00	COMPLEMENTOS DE DESTINO	27.575,00	0,00	27.575,00	24.805,65	24.805,65	2.769,35	24.805,65	0,00
1.2.1.01	COMPLEMENTO ESPECIFICO	55.192,00	0,00	55.192,00	47.992,82	47.992,82	7.199,18	47.992,82	0,00
1.2.1.04	OTRAS REMUNERACIONES	12.278,00	0,00	12.278,00	15.546,47	15.546,47	-3.268,47	15.546,47	0,00
1.3	LABORALES	179.664,00	0,00	179.664,00	192.948,36	192.948,36	-13.284,36	192.948,36	0,00
1.3.0	LABORAL FIJO	178.572,00	0,00	178.572,00	171.027,60	171.027,60	7.544,40	171.027,60	0,00
1.3.0.00	RETRIBUCIONES BASICAS	88.800,00	0,00	88.800,00	81.379,31	81.379,31	7.420,69	81.379,31	0,00
1.3.0.01	OTRAS REMUNERACIONES	89.772,00	0,00	89.772,00	89.648,29	89.648,29	123,71	89.648,29	0,00
1.3.1	LABORAL EVENTUAL	1.092,00	0,00	1.092,00	21.920,76	21.920,76	-20.828,76	21.920,76	0,00
1.3.1.00	RETRIBUCIONES BASICAS	546,00	0,00	546,00	9.538,69	9.538,69	-8.992,69	9.538,69	0,00
1.3.1.01	OTRAS REMUNERACIONES	546,00	0,00	546,00	12.382,07	12.382,07	-11.836,07	12.382,07	0,00
1.5	INCENTIVOS AL RENDIMIENTO	0,00	0,00	0,00	1.655,76	1.655,76	-1.655,76	1.655,76	0,00
1.5.0	PRODUCTIVIDAD	0,00	0,00	0,00	1.655,76	1.655,76	-1.655,76	1.655,76	0,00
1.6	CUOTAS, PRESTACIONES Y GASTOS SOCIALES A CARGO DEL EMPLEADOR	89.817,00	38.000,00	127.817,00	108.037,32	108.037,32	19.779,68	108.037,32	0,00
1.6.0	CUOTAS SOCIALES	89.817,00	38.000,00	127.817,00	108.037,32	108.037,32	19.779,68	108.037,32	0,00
1.6.0.00	SEGURIDAD SOCIAL	89.817,00	38.000,00	127.817,00	108.037,32	108.037,32	19.779,68	108.037,32	0,00
2	GASTOS EN BIENES CORRIENTES Y SERVICIOS	1.191.580,00	78.993,74	1.270.573,74	1.264.282,34	1.263.975,41	6.598,33	1.047.821,12	216.154,29
2.1	REPARACIONES, MANTENIMIENTO Y CONSERVACION	152.500,00	0,00	152.500,00	152.163,27	152.163,27	336,73	130.316,78	21.846,49
2.1.2	EDIFICIOS Y OTRAS CONSTRUCCIONES	8.000,00	0,00	8.000,00	21.830,71	21.830,71	-13.830,71	21.830,71	0,00
2.1.2.00	INMOVILIZADO PROPIO	8.000,00	0,00	8.000,00	21.830,71	21.830,71	-13.830,71	21.830,71	0,00
2.1.3	MAQUINARIA, INSTALACION Y UTILLAJE	133.500,00	0,00	133.500,00	118.337,39	118.337,39	15.162,61	98.164,29	20.173,10
2.1.3.00	INMOVILIZADO PROPIO	133.500,00	0,00	133.500,00	118.337,39	118.337,39	15.162,61	98.164,29	20.173,10
2.1.4	ELEMENTOS DE TRANSPORTE	10.000,00	0,00	10.000,00	11.995,17	11.995,17	-1.995,17	10.321,78	1.673,39
2.1.4.00	INMOVILIZADO PROPIO	10.000,00	0,00	10.000,00	11.995,17	11.995,17	-1.995,17	10.321,78	1.673,39
2.1.5	MOBILIARIO Y ENSERES	1.000,00	0,00	1.000,00	0,00	0,00	1.000,00	0,00	0,00
2.1.5.00	INMOVILIZADO PROPIO	1.000,00	0,00	1.000,00	0,00	0,00	1.000,00	0,00	0,00
2.2	MATERIAL, SUMINISTROS Y OTROS	1.033.080,00	78.993,74	1.112.073,74	1.110.467,73	1.110.160,80	1.912,94	915.853,00	194.307,80
2.2.0	MATERIAL DE OFICINA	1.500,00	0,00	1.500,00	600,00	293,07	1.206,93	0,00	293,07



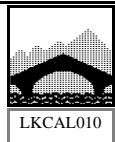
Información a fecha: 31/12/2019

Unidad monetaria: Euros

Clasificación Orgánica 2002 SERVICIOS SOCIALES Y A LA CIUDADANÍA / D.G. DE JUSTICIA E INTERIOR

Clasificación Funcional 1311 SERVICIOS PÚBLICOS BÁSICOS / SEGURIDAD / SEGURIDAD / PROTECCIÓN CIVIL

Clasificación Económica	Denominación	Presupuesto Inicial	Modificaciones de Crédito	Crédito Definitivo	Gastos Comprometidos	Obligaciones Reconocidas	Remanentes de Crédito	Pagos	Obligaciones Pdes. de Pago
2.2.0.00	ORDINARIO NO INVENTARIABLE	1.500,00	0,00	1.500,00	600,00	293,07	1.206,93	0,00	293,07
2.2.1	SUMINISTROS	37.900,00	0,00	37.900,00	22.333,91	22.333,91	15.566,09	20.614,26	1.719,65
2.2.1.00	ENERGIA ELECTRICA	12.000,00	0,00	12.000,00	13.196,29	13.196,29	-1.196,29	11.689,72	1.506,57
2.2.1.03	COMBUSTIBLES Y CARBURANTES	500,00	0,00	500,00	49,67	49,67	450,33	49,67	0,00
2.2.1.04	VESTUARIO	7.000,00	0,00	7.000,00	1.686,63	1.686,63	5.313,37	1.473,55	213,08
2.2.1.07	MATERIALES ESPECIALES	400,00	0,00	400,00	0,00	0,00	400,00	0,00	0,00
2.2.1.23	CALZADO	3.000,00	0,00	3.000,00	0,00	0,00	3.000,00	0,00	0,00
2.2.1.99	OTROS SUMINISTROS	15.000,00	0,00	15.000,00	7.401,32	7.401,32	7.598,68	7.401,32	0,00
2.2.3	TRANSPORTES	300,00	0,00	300,00	7,61	7,61	292,39	7,61	0,00
2.2.4	PRIMAS DE SEGUROS	15.000,00	0,00	15.000,00	13.866,00	13.866,00	1.134,00	0,00	13.866,00
2.2.4.99	OTROS RIESGOS	15.000,00	0,00	15.000,00	13.866,00	13.866,00	1.134,00	0,00	13.866,00
2.2.5	TRIBUTOS	1.700,00	0,00	1.700,00	0,00	0,00	1.700,00	0,00	0,00
2.2.5.00	LOCALES	200,00	0,00	200,00	0,00	0,00	200,00	0,00	0,00
2.2.5.02	ESTATALES	1.500,00	0,00	1.500,00	0,00	0,00	1.500,00	0,00	0,00
2.2.6	GASTOS DIVERSOS	2.500,00	0,00	2.500,00	982,72	982,72	1.517,28	978,18	4,54
2.2.6.06	REUNIONES, CONFERENCIAS Y CURSOS	1.000,00	0,00	1.000,00	496,50	496,50	503,50	496,50	0,00
2.2.6.99	OTROS	1.500,00	0,00	1.500,00	486,22	486,22	1.013,78	481,68	4,54
2.2.7	TRABAJOS REALIZADOS POR OTRAS EMPRESAS	974.180,00	78.993,74	1.053.173,74	1.072.677,49	1.072.677,49	-19.503,75	894.252,95	178.424,54
2.2.7.00	LIMPIEZA Y ASEO	7.000,00	0,00	7.000,00	6.957,54	6.957,54	42,46	5.798,00	1.159,54
2.2.7.06	ESTUDIOS Y TRABAJOS TECNICOS	50.000,00	0,00	50.000,00	23.909,95	23.909,95	26.090,05	20.279,95	3.630,00
2.2.7.21	TELEOPERACION SOS RIOJA	917.180,00	78.993,74	996.173,74	1.041.810,00	1.041.810,00	-45.636,26	868.175,00	173.635,00
2.3	INDEMNIZACION POR RAZON DEL SERVICIO	6.000,00	0,00	6.000,00	1.651,34	1.651,34	4.348,66	1.651,34	0,00
2.3.0	DIETAS	3.000,00	0,00	3.000,00	860,10	860,10	2.139,90	860,10	0,00
2.3.1	LOCOMOCION	3.000,00	0,00	3.000,00	791,24	791,24	2.208,76	791,24	0,00
4	TRANSFERENCIAS CORRIENTES	4.747.000,00	200.000,00	4.947.000,00	4.947.000,00	4.947.000,00	0,00	4.327.916,63	619.083,37
4.4	AL RESTO DEL SECTOR PUBLICO DE LA C.A.R.	4.206.000,00	0,00	4.206.000,00	4.206.000,00	4.206.000,00	0,00	4.206.000,00	0,00
4.4.2	A CONSORCIOS	4.206.000,00	0,00	4.206.000,00	4.206.000,00	4.206.000,00	0,00	4.206.000,00	0,00
4.6	A CORPORACIONES LOCALES	400.000,00	200.000,00	600.000,00	600.000,00	600.000,00	0,00	0,00	600.000,00
4.6.1	A AYUNTAMIENTOS	400.000,00	200.000,00	600.000,00	600.000,00	600.000,00	0,00	0,00	600.000,00
4.6.1.00	AYUNTAMIENTO DE LOGROÑO. PARQUE DE BOMBEROS	400.000,00	200.000,00	600.000,00	600.000,00	600.000,00	0,00	0,00	600.000,00
4.8	A FAMILIAS E INSTITUCIONES SIN FINES DE LUCRO	141.000,00	0,00	141.000,00	141.000,00	141.000,00	0,00	121.916,63	19.083,37
4.8.1	X	133.000,00	0,00	133.000,00	133.000,00	133.000,00	0,00	121.916,63	11.083,37
4.8.1.00	A CRUZ ROJA COLABORACION SOS 112	133.000,00	0,00	133.000,00	133.000,00	133.000,00	0,00	121.916,63	11.083,37



Información a fecha: 31/12/2019

Unidad monetaria: Euros

Clasificación Orgánica 2002 SERVICIOS SOCIALES Y A LA CIUDADANÍA / D.G. DE JUSTICIA E INTERIOR

Clasificación Funcional 1311 SERVICIOS PÚBLICOS BÁSICOS / SEGURIDAD / SEGURIDAD / PROTECCIÓN CIVIL

Clasificación Económica	Denominación	Presupuesto Inicial	Modificaciones de Crédito	Crédito Definitivo	Gastos Comprometidos	Obligaciones Reconocidas	Remanentes de Crédito	Pagos	Obligaciones Pdes. de Pago
4.8.9	X	8.000,00	0,00	8.000,00	8.000,00	8.000,00	0,00	0,00	8.000,00
4.8.9.01	COLEGIO OFICIAL PSICÓLOGOS DE LA RIOJA. ATENCIÓN EN SITUACIONES DE EMERC	3.000,00	0,00	3.000,00	3.000,00	3.000,00	0,00	0,00	3.000,00
4.8.9.02	ASISTES. COLABORACIÓN EN SITUACIONES CRÍTICAS	5.000,00	0,00	5.000,00	5.000,00	5.000,00	0,00	0,00	5.000,00
6	INVERSIONES REALES	150.800,00	-10.000,00	140.800,00	140.049,07	140.049,07	750,93	137.567,72	2.481,35
6.2	INVERSION NUEVA ASOCIADA AL FUNCIONAMIENTO OPERATIVO DE LOS SERVICIOS	58.000,00	-10.000,00	48.000,00	93.618,55	93.618,55	-45.618,55	93.618,55	0,00
6.2.2	EDIFICIOS Y OTRAS CONSTRUCCIONES	25.000,00	-10.000,00	15.000,00	0,00	0,00	15.000,00	0,00	0,00
6.2.2.00	ADQUISICION	25.000,00	-10.000,00	15.000,00	0,00	0,00	15.000,00	0,00	0,00
6.2.3	MAQUINARIA, INSTALACIONES Y UTILLAJE	25.000,00	0,00	25.000,00	93.618,55	93.618,55	-68.618,55	93.618,55	0,00
6.2.3.00	ADQUISICION	25.000,00	0,00	25.000,00	93.618,55	93.618,55	-68.618,55	93.618,55	0,00
6.2.4	ELEMENTOS DE TRANSPORTE	8.000,00	0,00	8.000,00	0,00	0,00	8.000,00	0,00	0,00
6.2.4.00	ADQUISICION	8.000,00	0,00	8.000,00	0,00	0,00	8.000,00	0,00	0,00
6.3	INVERSION DE REPOSICION ASOCIADA AL FUNCION. OPERAT. DE LOS SERVICIOS	92.800,00	0,00	92.800,00	46.430,52	46.430,52	46.369,48	43.949,17	2.481,35
6.3.2	EDIFICIOS Y OTRAS CONSTRUCCIONES	1.000,00	0,00	1.000,00	0,00	0,00	1.000,00	0,00	0,00
6.3.2.00	ADQUISICION	1.000,00	0,00	1.000,00	0,00	0,00	1.000,00	0,00	0,00
6.3.3	MAQUINARIA, INSTALACIONES Y UTILLAJE	20.000,00	0,00	20.000,00	4.941,41	4.941,41	15.058,59	2.460,06	2.481,35
6.3.3.00	ADQUISICION	20.000,00	0,00	20.000,00	4.941,41	4.941,41	15.058,59	2.460,06	2.481,35
6.3.4	ELEMENTOS DE TRANSPORTE	70.000,00	0,00	70.000,00	37.485,93	37.485,93	32.514,07	37.485,93	0,00
6.3.4.00	ADQUISICION	70.000,00	0,00	70.000,00	37.485,93	37.485,93	32.514,07	37.485,93	0,00
6.3.5	MOBILIARIO Y ENSERES	1.800,00	0,00	1.800,00	1.258,90	1.258,90	541,10	1.258,90	0,00
6.3.5.00	ADQUISICION	1.800,00	0,00	1.800,00	1.258,90	1.258,90	541,10	1.258,90	0,00
6.3.6	EQUIPOS PARA PROCESOS DE INFORMACION	0,00	0,00	0,00	2.744,28	2.744,28	-2.744,28	2.744,28	0,00
6.3.6.00	ADQUISICION	0,00	0,00	0,00	2.744,28	2.744,28	-2.744,28	2.744,28	0,00
Total Orgánico / Funcional	2002 / 1311	6.531.825,00	306.993,74	6.838.818,74	6.830.746,56	6.830.439,63	8.379,11	5.992.720,62	837.719,01



Información a fecha: 31/12/2019

Unidad monetaria: Euros

Clasificación Orgánica 2002 SERVICIOS SOCIALES Y A LA CIUDADANÍA / D.G. DE JUSTICIA E INTERIOR

Clasificación Funcional 1312 SERVICIOS PÚBLICOS BÁSICOS / SEGURIDAD / SEGURIDAD / INTERIOR

Clasificación Económica	Denominación	Presupuesto Inicial	Modificaciones de Crédito	Crédito Definitivo	Gastos Comprometidos	Obligaciones Reconocidas	Remanentes de Crédito	Pagos	Obligaciones Pdes. de Pago
1	GASTOS DE PERSONAL	421.033,00	92.000,00	513.033,00	512.242,21	512.242,21	790,79	512.242,21	0,00
1.0	ALTOS CARGOS	61.599,00	0,00	61.599,00	64.343,82	64.343,82	-2.744,82	64.343,82	0,00
1.0.0	RETRIBUCIONES BASICAS Y OTRAS REMUNERACIONES DE ALTOS CARGOS	61.599,00	0,00	61.599,00	64.343,82	64.343,82	-2.744,82	64.343,82	0,00
1.0.0.00	RETRIBUCIONES BASICAS	20.511,00	0,00	20.511,00	21.424,99	21.424,99	-913,99	21.424,99	0,00
1.0.0.01	OTRAS REMUNERACIONES	41.088,00	0,00	41.088,00	42.918,83	42.918,83	-1.830,83	42.918,83	0,00
1.2	FUNCIONARIOS	286.946,00	54.000,00	340.946,00	340.848,09	340.848,09	97,91	340.848,09	0,00
1.2.0	RETRIBUCIONES BASICAS	140.105,00	22.000,00	162.105,00	168.533,69	168.533,69	-6.428,69	168.533,69	0,00
1.2.0.00	SUELDO Y PAGAS EXTRAORDINARIAS	124.005,00	22.000,00	146.005,00	147.950,36	147.950,36	-1.945,36	147.950,36	0,00
1.2.0.05	TRIENIOS	16.100,00	0,00	16.100,00	20.583,33	20.583,33	-4.483,33	20.583,33	0,00
1.2.1	RETRIBUCIONES COMPLEMENTARIAS	146.841,00	32.000,00	178.841,00	172.314,40	172.314,40	6.526,60	172.314,40	0,00
1.2.1.00	COMPLEMENTOS DE DESTINO	51.441,00	0,00	51.441,00	61.191,39	61.191,39	-9.750,39	61.191,39	0,00
1.2.1.01	COMPLEMENTO ESPECIFICO	88.472,00	32.000,00	120.472,00	106.385,44	106.385,44	14.086,56	106.385,44	0,00
1.2.1.04	OTRAS REMUNERACIONES	6.928,00	0,00	6.928,00	4.737,57	4.737,57	2.190,43	4.737,57	0,00
1.5	INCENTIVOS AL RENDIMIENTO	0,00	0,00	0,00	2.245,03	2.245,03	-2.245,03	2.245,03	0,00
1.5.0	PRODUCTIVIDAD	0,00	0,00	0,00	2.245,03	2.245,03	-2.245,03	2.245,03	0,00
1.6	CUOTAS, PRESTACIONES Y GASTOS SOCIALES A CARGO DEL EMPLEADOR	72.488,00	38.000,00	110.488,00	104.805,27	104.805,27	5.682,73	104.805,27	0,00
1.6.0	CUOTAS SOCIALES	72.488,00	38.000,00	110.488,00	104.805,27	104.805,27	5.682,73	104.805,27	0,00
1.6.0.00	SEGURIDAD SOCIAL	72.488,00	38.000,00	110.488,00	104.805,27	104.805,27	5.682,73	104.805,27	0,00
2	GASTOS EN BIENES CORRIENTES Y SERVICIOS	129.190,00	-68.993,74	60.196,26	43.814,74	29.166,38	31.029,88	12.229,57	16.936,81
2.2	MATERIAL, SUMINISTROS Y OTROS	127.066,00	-68.993,74	58.072,26	43.380,47	28.732,11	29.340,15	11.897,19	16.834,92
2.2.0	MATERIAL DE OFICINA	47.650,00	-35.000,00	12.650,00	14.648,36	0,00	12.650,00	0,00	0,00
2.2.0.00	ORDINARIO NO INVENTARIABLE	5.600,00	0,00	5.600,00	14.648,36	0,00	5.600,00	0,00	0,00
2.2.0.01	PRENSA, REVISTAS, LIBROS Y OTRAS PUBLICACIONES	42.050,00	-35.000,00	7.050,00	0,00	0,00	7.050,00	0,00	0,00
2.2.1	SUMINISTROS	10.000,00	0,00	10.000,00	70,81	70,81	9.929,19	70,81	0,00
2.2.1.01	AGUA	0,00	0,00	0,00	70,81	70,81	-70,81	70,81	0,00
2.2.1.99	OTROS SUMINISTROS	10.000,00	0,00	10.000,00	0,00	0,00	10.000,00	0,00	0,00
2.2.3	TRANSPORTES	106,00	0,00	106,00	0,00	0,00	106,00	0,00	0,00
2.2.5	TRIBUTOS	0,00	0,00	0,00	322,00	322,00	-322,00	322,00	0,00
2.2.5.00	LOCALES	0,00	0,00	0,00	306,00	306,00	-306,00	306,00	0,00
2.2.5.01	AUTONOMICAS	0,00	0,00	0,00	16,00	16,00	-16,00	16,00	0,00
2.2.6	GASTOS DIVERSOS	69.310,00	-33.993,74	35.316,26	28.339,30	28.339,30	6.976,96	11.504,38	16.834,92
2.2.6.06	REUNIONES, CONFERENCIAS Y CURSOS	47.310,00	-25.000,00	22.310,00	25.206,49	25.206,49	-2.896,49	10.807,49	14.399,00
2.2.6.10	PLAN DE MEDIOS	20.000,00	-8.993,74	11.006,26	2.677,00	2.677,00	8.329,26	597,00	2.080,00



Información a fecha: 31/12/2019

Unidad monetaria: Euros

Clasificación Orgánica 2002 SERVICIOS SOCIALES Y A LA CIUDADANÍA / D.G. DE JUSTICIA E INTERIOR

Clasificación Funcional 1312 SERVICIOS PÚBLICOS BÁSICOS / SEGURIDAD / SEGURIDAD / INTERIOR

Clasificación Económica	Denominación	Presupuesto Inicial	Modificaciones de Crédito	Crédito Definitivo	Gastos Comprometidos	Obligaciones Reconocidas	Remanentes de Crédito	Pagos	Obligaciones Pdes. de Pago
2.2.6.99	OTROS	2.000,00	0,00	2.000,00	455,81	455,81	1.544,19	99,89	355,92
2.3	INDEMNIZACION POR RAZON DEL SERVICIO	2.124,00	0,00	2.124,00	434,27	434,27	1.689,73	332,38	101,89
2.3.0	DIETAS	1.062,00	0,00	1.062,00	159,26	159,26	902,74	139,72	19,54
2.3.1	LOCOMOCION	1.062,00	0,00	1.062,00	275,01	275,01	786,99	192,66	82,35
4	TRANSFERENCIAS CORRIENTES	63.354,00	0,00	63.354,00	63.354,00	63.354,00	0,00	0,00	63.354,00
4.8	A FAMILIAS E INSTITUCIONES SIN FINES DE LUCRO	63.354,00	0,00	63.354,00	63.354,00	63.354,00	0,00	0,00	63.354,00
4.8.9	X	63.354,00	0,00	63.354,00	63.354,00	63.354,00	0,00	0,00	63.354,00
4.8.9.01	FEDERACION DE PEÑAS DE LOGROÑO. FIESTAS SAN BERNABÉ Y S MATEO Y OTRAS I	10.000,00	0,00	10.000,00	10.000,00	10.000,00	0,00	0,00	10.000,00
4.8.9.02	FED.TAURINA RIOJANA. APOYO NUEVAS FIGURAS D TOREO, ACC FORMAT PROMC Y C	18.354,00	0,00	18.354,00	18.354,00	18.354,00	0,00	0,00	18.354,00
4.8.9.03	ASOC. VÍCTIMAS DEL TERRORISMO. PROY "LA RIOJA CON LAS VÍCTIMAS DEL TERRO	17.500,00	0,00	17.500,00	17.500,00	17.500,00	0,00	0,00	17.500,00
4.8.9.04	FUND VÍCTIMAS DEL TERRORISMO. ACTUAC DERECHOS FUNDAMENTALES CE. AYUI	17.500,00	0,00	17.500,00	17.500,00	17.500,00	0,00	0,00	17.500,00
Total Orgánico / Funcional	2002 / 1312	613.577,00	23.006,26	636.583,26	619.410,95	604.762,59	31.820,67	524.471,78	80.290,81



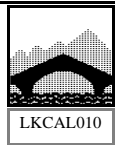
Información a fecha: 31/12/2019

Unidad monetaria: Euros

Clasificación Orgánica 2002 SERVICIOS SOCIALES Y A LA CIUDADANÍA / D.G. DE JUSTICIA E INTERIOR

Clasificación Funcional 2324 ACTUACIONES DE PROTECCIÓN Y PROMOCIÓN SOCIAL / SERVICIOS SOCIALES / ACCIÓN SOCIAL / INFANCIA Y MENORES

Clasificación Económica	Denominación	Presupuesto Inicial	Modificaciones de Crédito	Crédito Definitivo	Gastos Comprometidos	Obligaciones Reconocidas	Remanentes de Crédito	Pagos	Obligaciones Pdes. de Pago
2	GASTOS EN BIENES CORRIENTES Y SERVICIOS	2.566.225,00	-290.000,00	2.276.225,00	1.616.611,60	1.616.611,59	659.613,41	1.157.681,02	458.930,57
2.2	MATERIAL, SUMINISTROS Y OTROS	2.566.225,00	-290.000,00	2.276.225,00	1.616.611,60	1.616.611,59	659.613,41	1.157.681,02	458.930,57
2.2.1	SUMINISTROS	2.000,00	0,00	2.000,00	0,00	0,00	2.000,00	0,00	0,00
2.2.1.10	LENCERIA	2.000,00	0,00	2.000,00	0,00	0,00	2.000,00	0,00	0,00
2.2.6	GASTOS DIVERSOS	261.000,00	0,00	261.000,00	81.330,68	81.330,67	179.669,33	48.736,40	32.594,27
2.2.6.12	MEDIDAS JUDICIALES MENORES	261.000,00	0,00	261.000,00	81.330,68	81.330,67	179.669,33	48.736,40	32.594,27
2.2.7	TRABAJOS REALIZADOS POR OTRAS EMPRESAS	2.303.225,00	-290.000,00	2.013.225,00	1.535.280,92	1.535.280,92	477.944,08	1.108.944,62	426.336,30
2.2.7.06	ESTUDIOS Y TRABAJOS TÉCNICOS	2.303.225,00	-290.000,00	2.013.225,00	1.535.280,92	1.535.280,92	477.944,08	1.108.944,62	426.336,30
3	GASTOS FINANCIEROS	2.000,00	0,00	2.000,00	0,00	0,00	2.000,00	0,00	0,00
3.4	DE DEPOSITOS, FIANZAS Y OTROS	2.000,00	0,00	2.000,00	0,00	0,00	2.000,00	0,00	0,00
3.4.2	INTERESES DE DEMORA	2.000,00	0,00	2.000,00	0,00	0,00	2.000,00	0,00	0,00
6	INVERSIONES REALES	61.000,00	0,00	61.000,00	17.977,41	17.977,41	43.022,59	16.215,94	1.761,47
6.2	INVERSION NUEVA ASOCIADA AL FUNCIONAMIENTO OPERATIVO DE LOS SERVICIOS	26.000,00	0,00	26.000,00	4.452,58	4.452,58	21.547,42	4.452,58	0,00
6.2.3	MAQUINARIA, INSTALACIONES Y UTILLAJE	12.000,00	0,00	12.000,00	4.452,58	4.452,58	7.547,42	4.452,58	0,00
6.2.3.00	ADQUISICION	12.000,00	0,00	12.000,00	4.452,58	4.452,58	7.547,42	4.452,58	0,00
6.2.5	MOBILIARIO Y ENSERES	14.000,00	0,00	14.000,00	0,00	0,00	14.000,00	0,00	0,00
6.2.5.00	ADQUISICION	14.000,00	0,00	14.000,00	0,00	0,00	14.000,00	0,00	0,00
6.3	INVERSION DE REPOSICION ASOCIADA AL FUNCION. OPERAT. DE LOS SERVICIOS	35.000,00	0,00	35.000,00	13.524,83	13.524,83	21.475,17	11.763,36	1.761,47
6.3.2	EDIFICIOS Y OTRAS CONSTRUCCIONES	35.000,00	0,00	35.000,00	13.524,83	13.524,83	21.475,17	11.763,36	1.761,47
6.3.2.01	CONSTRUCCION	35.000,00	0,00	35.000,00	13.524,83	13.524,83	21.475,17	11.763,36	1.761,47
Total Orgánico / Funcional	2002 / 2324	2.629.225,00	-290.000,00	2.339.225,00	1.634.589,01	1.634.589,00	704.636,00	1.173.896,96	460.692,04




Información a fecha: 31/12/2019

Unidad monetaria: Euros

Clasificación Orgánica 2003 SERVICIOS SOCIALES Y A LA CIUDADANÍA / DIRECCIÓN GENERAL DEL DEPORTE Y DEL INSTITUTO RIOJANO DE LA JUVENTUD

Clasificación Funcional 2711 ACTUACIONES DE PROTECCIÓN Y PROMOCIÓN SOCIAL / JUVENTUD / JUVENTUD / JUVENTUD

Clasificación Económica	Denominación	Presupuesto Inicial	Modificaciones de Crédito	Crédito Definitivo	Gastos Comprometidos	Obligaciones Reconocidas	Remanentes de Crédito	Pagos	Obligaciones Pdes. de Pago
1	GASTOS DE PERSONAL	587.168,00	-48.464,93	538.703,07	536.448,83	536.448,83	2.254,24	536.448,83	0,00
1.0	ALTOS CARGOS	61.599,00	-30.563,10	31.035,90	31.035,90	31.035,90	0,00	31.035,90	0,00
1.0.0	RETRIBUCIONES BASICAS Y OTRAS REMUNERACIONES DE ALTOS CARGOS	61.599,00	-30.563,10	31.035,90	31.035,90	31.035,90	0,00	31.035,90	0,00
1.0.0.00	RETRIBUCIONES BASICAS	20.511,00	-9.780,26	10.730,74	10.730,74	10.730,74	0,00	10.730,74	0,00
1.0.0.01	OTRAS REMUNERACIONES	41.088,00	-20.782,84	20.305,16	20.305,16	20.305,16	0,00	20.305,16	0,00
1.2	FUNCIONARIOS	432.019,00	-13.000,00	419.019,00	397.326,36	397.326,36	21.692,64	397.326,36	0,00
1.2.0	RETRIBUCIONES BASICAS	226.376,00	-13.000,00	213.376,00	210.678,68	210.678,68	2.697,32	210.678,68	0,00
1.2.0.00	SUELDO Y PAGAS EXTRAORDINARIAS	203.190,00	-13.000,00	190.190,00	182.389,17	182.389,17	7.800,83	182.389,17	0,00
1.2.0.05	TRIENIOS	23.186,00	0,00	23.186,00	28.289,51	28.289,51	-5.103,51	28.289,51	0,00
1.2.1	RETRIBUCIONES COMPLEMENTARIAS	205.643,00	0,00	205.643,00	186.647,68	186.647,68	18.995,32	186.647,68	0,00
1.2.1.00	COMPLEMENTOS DE DESTINO	84.413,00	0,00	84.413,00	73.446,72	73.446,72	10.966,28	73.446,72	0,00
1.2.1.01	COMPLEMENTO ESPECIFICO	119.843,00	0,00	119.843,00	106.874,35	106.874,35	12.968,65	106.874,35	0,00
1.2.1.04	OTRAS REMUNERACIONES	1.387,00	0,00	1.387,00	6.326,61	6.326,61	-4.939,61	6.326,61	0,00
1.5	INCENTIVOS AL RENDIMIENTO	0,00	0,00	0,00	654,84	654,84	-654,84	654,84	0,00
1.5.0	PRODUCTIVIDAD	0,00	0,00	0,00	654,84	654,84	-654,84	654,84	0,00
1.6	CUOTAS, PRESTACIONES Y GASTOS SOCIALES A CARGO DEL EMPLEADOR	93.550,00	-4.901,83	88.648,17	107.431,73	107.431,73	-18.783,56	107.431,73	0,00
1.6.0	CUOTAS SOCIALES	93.550,00	-4.901,83	88.648,17	107.431,73	107.431,73	-18.783,56	107.431,73	0,00
1.6.0.00	SEGURIDAD SOCIAL	93.550,00	-4.901,83	88.648,17	107.431,73	107.431,73	-18.783,56	107.431,73	0,00
2	GASTOS EN BIENES CORRIENTES Y SERVICIOS	718.788,00	-218.371,22	500.416,78	487.617,51	473.083,06	27.333,72	381.676,92	91.406,14
2.0	ARRENDAMIENTOS Y CANONES	4.003,00	-1.941,97	2.061,03	2.061,03	2.061,03	-0,00	2.061,03	0,00
2.0.0	TERRENOS Y BIENES NATURALES	2.003,00	0,00	2.003,00	2.061,03	2.061,03	-58,03	2.061,03	0,00
2.0.2	EDIFICIOS Y OTRAS CONSTRUCCIONES	2.000,00	-1.941,97	58,03	0,00	0,00	58,03	0,00	0,00
2.1	REPARACIONES, MANTENIMIENTO Y CONSERVACION	104.947,00	-91.596,25	13.350,75	13.350,75	13.350,75	-0,00	13.350,75	0,00
2.1.0	TERRENOS Y BIENES NATURALES	2.481,00	-2.480,00	1,00	0,00	0,00	1,00	0,00	0,00
2.1.0.00	INMOVILIZADO PROPIO	2.481,00	-2.480,00	1,00	0,00	0,00	1,00	0,00	0,00
2.1.2	EDIFICIOS Y OTRAS CONSTRUCCIONES	45.000,00	-43.210,00	1.790,00	1.789,45	1.789,45	0,55	1.789,45	0,00
2.1.2.00	INMOVILIZADO PROPIO	45.000,00	-43.210,00	1.790,00	1.789,45	1.789,45	0,55	1.789,45	0,00
2.1.3	MAQUINARIA, INSTALACION Y UTILLAJE	25.650,00	-15.433,00	10.217,00	10.216,12	10.216,12	0,88	10.216,12	0,00
2.1.3.00	INMOVILIZADO PROPIO	25.650,00	-15.433,00	10.217,00	10.216,12	10.216,12	0,88	10.216,12	0,00
2.1.4	ELEMENTOS DE TRANSPORTE	9.968,00	-9.968,00	0,00	0,00	0,00	0,00	0,00	0,00
2.1.4.00	INMOVILIZADO PROPIO	9.968,00	-9.968,00	0,00	0,00	0,00	0,00	0,00	0,00
2.1.5	MOBILIARIO Y ENSERES	21.238,00	-19.895,25	1.342,75	1.345,18	1.345,18	-2,43	1.345,18	0,00
2.1.5.00	INMOVILIZADO PROPIO	21.238,00	-19.895,25	1.342,75	1.345,18	1.345,18	-2,43	1.345,18	0,00



Información a fecha: 31/12/2019

Unidad monetaria: Euros

Clasificación Orgánica 2003 SERVICIOS SOCIALES Y A LA CIUDADANÍA / DIRECCIÓN GENERAL DEL DEPORTE Y DEL INSTITUTO RIOJANO DE LA JUVENTUD

Clasificación Funcional 2711 ACTUACIONES DE PROTECCIÓN Y PROMOCIÓN SOCIAL / JUVENTUD / JUVENTUD / JUVENTUD

Clasificación Económica	Denominación	Presupuesto Inicial	Modificaciones de Crédito	Crédito Definitivo	Gastos Comprometidos	Obligaciones Reconocidas	Remanentes de Crédito	Pagos	Obligaciones Pdes. de Pago
2.1.6	EQUIPOS PARA PROCESO DE INFORMACION	610,00	-610,00	0,00	0,00	0,00	0,00	0,00	0,00
2.1.6.00	INMOVILIZADO PROPIO	610,00	-610,00	0,00	0,00	0,00	0,00	0,00	0,00
2.2	MATERIAL, SUMINISTROS Y OTROS	605.087,00	-120.492,24	484.594,76	471.795,49	457.261,04	27.333,72	365.854,90	91.406,14
2.2.0	MATERIAL DE OFICINA	8.136,00	-5.571,00	2.565,00	2.000,00	805,69	1.759,31	770,26	35,43
2.2.0.00	ORDINARIO NO INVENTARIABLE	3.971,00	-1.971,00	2.000,00	2.000,00	805,69	1.194,31	770,26	35,43
2.2.0.01	PRENSA, REVISTAS, LIBROS Y OTRAS PUBLICACIONES	3.500,00	-3.500,00	0,00	0,00	0,00	0,00	0,00	0,00
2.2.0.02	MATERIAL INFORMATICO NO INVENTARIABLE	665,00	-100,00	565,00	0,00	0,00	565,00	0,00	0,00
2.2.1	SUMINISTROS	58.539,00	-37.921,65	20.617,35	18.764,36	13.700,82	6.916,53	12.884,20	816,62
2.2.1.00	ENERGIA ELECTRICA	32.796,00	-16.137,96	16.658,04	16.658,04	12.022,56	4.635,48	11.219,93	802,63
2.2.1.01	AGUA	1.510,00	-100,00	1.410,00	538,15	538,15	871,85	538,15	0,00
2.2.1.02	GAS	3.800,00	-3.250,00	550,00	550,00	121,94	428,06	107,95	13,99
2.2.1.03	COMBUSTIBLES Y CARBURANTES	3.500,00	-2.763,44	736,56	0,00	0,00	736,56	0,00	0,00
2.2.1.05	PRODUCTOS ALIMENTICIOS	599,00	-500,00	99,00	0,00	0,00	99,00	0,00	0,00
2.2.1.06	PRODUCTOS FARMACEUTICOS	1.043,00	-1.043,00	0,00	0,00	0,00	0,00	0,00	0,00
2.2.1.07	MATERIALES ESPECIALES	1.321,00	-1.321,00	0,00	0,00	0,00	0,00	0,00	0,00
2.2.1.08	SUMINISTROS PARA ACTIVIDADES JUVENILES	10.352,00	-9.777,25	574,75	574,75	574,75	0,00	574,75	0,00
2.2.1.10	LENCERIA	3.019,00	-3.019,00	0,00	0,00	0,00	0,00	0,00	0,00
2.2.1.99	OTROS SUMINISTROS	599,00	-10,00	589,00	443,42	443,42	145,58	443,42	0,00
2.2.2	COMUNICACIONES	1.950,00	-1.950,00	0,00	0,00	0,00	0,00	0,00	0,00
2.2.2.00	TELEFONICAS	1.000,00	-1.000,00	0,00	0,00	0,00	0,00	0,00	0,00
2.2.2.01	POSTALES	950,00	-950,00	0,00	0,00	0,00	0,00	0,00	0,00
2.2.3	TRANSPORTES	9.500,00	-5.823,36	3.676,64	2.801,15	2.801,15	875,49	2.801,15	0,00
2.2.4	PRIMAS DE SEGUROS	19.604,00	-6.000,00	13.604,00	6.213,00	6.213,00	7.391,00	6.213,00	0,00
2.2.4.00	EDIFICIOS Y LOCALES	3.083,00	-1.500,00	1.583,00	0,00	0,00	1.583,00	0,00	0,00
2.2.4.01	DE VEHICULOS	1.577,00	-500,00	1.077,00	0,00	0,00	1.077,00	0,00	0,00
2.2.4.99	OTROS RIESGOS	14.944,00	-4.000,00	10.944,00	6.213,00	6.213,00	4.731,00	6.213,00	0,00
2.2.5	TRIBUTOS	4.275,00	-1.800,00	2.475,00	1.116,25	1.116,25	1.358,75	1.116,25	0,00
2.2.5.00	LOCALES	1.900,00	-1.000,00	900,00	591,75	591,75	308,25	591,75	0,00
2.2.5.01	AUTONOMICAS	2.000,00	-500,00	1.500,00	524,50	524,50	975,50	524,50	0,00
2.2.5.02	ESTATALES	375,00	-300,00	75,00	0,00	0,00	75,00	0,00	0,00
2.2.6	GASTOS DIVERSOS	104.614,00	-7.600,00	97.014,00	83.090,12	83.090,12	13.923,88	44.098,16	38.991,96
2.2.6.03	JURIDICOS, CONTENCIOSOS	1.500,00	-500,00	1.000,00	0,00	0,00	1.000,00	0,00	0,00
2.2.6.06	REUNIONES, CONFERENCIAS Y CURSOS	6.000,00	-3.000,00	3.000,00	0,00	0,00	3.000,00	0,00	0,00




Información a fecha: 31/12/2019

Unidad monetaria: Euros

Clasificación Orgánica 2003 SERVICIOS SOCIALES Y A LA CIUDADANÍA / DIRECCIÓN GENERAL DEL DEPORTE Y DEL INSTITUTO RIOJANO DE LA JUVENTUD

Clasificación Funcional 2711 ACTUACIONES DE PROTECCIÓN Y PROMOCIÓN SOCIAL / JUVENTUD / JUVENTUD / JUVENTUD

Clasificación Económica	Denominación	Presupuesto Inicial	Modificaciones de Crédito	Crédito Definitivo	Gastos Comprometidos	Obligaciones Reconocidas	Remanentes de Crédito	Pagos	Obligaciones Pdes. de Pago
2.2.6.07	FERIAS Y EXPOSICIONES	6.000,00	-3.000,00	3.000,00	0,00	0,00	3.000,00	0,00	0,00
2.2.6.08	PUBLICACIONES Y EDICIONES	4.500,00	-600,00	3.900,00	3.147,21	3.147,21	752,79	3.147,21	0,00
2.2.6.10	PROGRAMAS Y ACCIONES JUVENILES	85.500,00	0,00	85.500,00	79.881,66	79.881,66	5.618,34	40.889,70	38.991,96
2.2.6.99	OTROS	1.114,00	-500,00	614,00	61,25	61,25	552,75	61,25	0,00
2.2.7	TRABAJOS REALIZADOS POR OTRAS EMPRESAS	398.469,00	-53.826,23	344.642,77	357.810,61	349.534,01	-4.891,24	297.971,88	51.562,13
2.2.7.00	LIMPIEZA Y ASEO	58.995,00	-29.792,24	29.202,76	29.202,76	29.202,76	0,00	23.068,06	6.134,70
2.2.7.01	SEGURIDAD	60.000,00	-7.000,00	53.000,00	40.598,60	32.322,00	20.678,00	20.609,20	11.712,80
2.2.7.03	POSTALES	2.000,00	-351,55	1.648,45	138,12	138,12	1.510,33	138,12	0,00
2.2.7.06	ESTUDIOS Y TRABAJOS TECNICOS	10.726,00	0,00	10.726,00	33.714,63	33.714,63	-22.988,63	0,00	33.714,63
2.2.7.12	SERVICIOS CONTRATADOS DE COMEDOR	1.500,00	-500,00	1.000,00	0,00	0,00	1.000,00	0,00	0,00
2.2.7.14	PROGRAMAS DE SENSIBILIZACIÓN	9.248,00	-5.182,44	4.065,56	4.065,56	4.065,56	0,00	4.065,56	0,00
2.2.7.15	CAMPAÑA DE SENSIBILIZACIÓN, PREVENCIÓN Y LUCHA CONTRA LGTBI Fobia en L/	6.000,00	-6.000,00	0,00	0,00	0,00	0,00	0,00	0,00
2.2.7.16	PROGRAMAS, ACTIVIDADES Y ALBERGUES JUVENILES	245.000,00	0,00	245.000,00	250.090,94	250.090,94	-5.090,94	250.090,94	0,00
2.2.7.99	OTROS	5.000,00	-5.000,00	0,00	0,00	0,00	0,00	0,00	0,00
2.3	INDEMNIZACION POR RAZON DEL SERVICIO	4.751,00	-4.340,76	410,24	410,24	410,24	0,00	410,24	0,00
2.3.0	DIETAS	1.430,00	-1.234,64	195,36	195,36	195,36	-0,00	195,36	0,00
2.3.1	LOCOMOCION	2.532,00	-2.317,12	214,88	214,88	214,88	0,00	214,88	0,00
2.3.3	OTRAS INDEMNIZACIONES.	789,00	-789,00	0,00	0,00	0,00	0,00	0,00	0,00
4	TRANSFERENCIAS CORRIENTES	821.566,00	-53.121,43	768.444,57	697.448,95	693.969,25	74.475,32	275.142,53	418.826,72
4.2	AL ESTADO	3.005,00	0,00	3.005,00	3.005,00	3.005,00	0,00	3.005,00	0,00
4.2.6	A CONSORCIOS	3.005,00	0,00	3.005,00	3.005,00	3.005,00	0,00	3.005,00	0,00
4.2.6.00	CONSORCIO REAJ	3.005,00	0,00	3.005,00	3.005,00	3.005,00	0,00	3.005,00	0,00
4.4	AL RESTO DEL SECTOR PUBLICO DE LA C.A.R.	92.772,00	0,00	92.772,00	62.300,88	62.300,88	30.471,12	22.036,75	40.264,13
4.4.7	OTROS ENTES SP.	92.772,00	0,00	92.772,00	62.300,88	62.300,88	30.471,12	22.036,75	40.264,13
4.4.7.00	CONSEJO DE LA JUVENTUD DE LA RIOJA	62.772,00	0,00	62.772,00	38.899,14	38.899,14	23.872,86	22.036,75	16.862,39
4.4.7.01	UNIVERSIDAD DE LA RIOJA. CÁTEDRA EXTRAORDINARIA DE EMANCIPACIÓN	30.000,00	0,00	30.000,00	23.401,74	23.401,74	6.598,26	0,00	23.401,74
4.6	A CORPORACIONES LOCALES	204.645,00	0,00	204.645,00	224.675,68	224.675,68	-20.030,68	68.929,26	155.746,42
4.6.1	A AYUNTAMIENTOS	204.645,00	0,00	204.645,00	224.675,68	224.675,68	-20.030,68	68.929,26	155.746,42
4.6.1.01	PROGRAMAS	143.000,00	0,00	143.000,00	163.030,68	163.030,68	-20.030,68	45.812,40	117.218,28
4.6.1.02	CONVENIOS DE PERSONAL	61.645,00	0,00	61.645,00	61.645,00	61.645,00	0,00	23.116,86	38.528,14
4.8	A FAMILIAS E INSTITUCIONES SIN FINES DE LUCRO	521.144,00	-53.121,43	468.022,57	407.467,39	403.987,69	64.034,88	181.171,52	222.816,17
4.8.0	X	134.279,00	-32.455,43	101.823,57	61.955,60	58.475,90	43.347,67	29.753,93	28.721,97
4.8.0.00	AYUDAS INDIVIDUALES	54.279,00	-2.455,43	51.823,57	51.039,78	47.560,08	4.263,49	29.753,93	17.806,15



Información a fecha: 31/12/2019

Unidad monetaria: Euros

Clasificación Orgánica 2003 SERVICIOS SOCIALES Y A LA CIUDADANÍA / DIRECCIÓN GENERAL DEL DEPORTE Y DEL INSTITUTO RIOJANO DE LA JUVENTUD

Clasificación Funcional 2711 ACTUACIONES DE PROTECCIÓN Y PROMOCIÓN SOCIAL / JUVENTUD / JUVENTUD / JUVENTUD

Clasificación Económica	Denominación	Presupuesto Inicial	Modificaciones de Crédito	Crédito Definitivo	Gastos Comprometidos	Obligaciones Reconocidas	Remanentes de Crédito	Pagos	Obligaciones Pdes. de Pago
4.8.0.01	BECAS DE CONVIVENCIA INTERGENERACIONAL	30.000,00	-30.000,00	0,00	0,00	0,00	0,00	0,00	0,00
4.8.0.02	CONVOCATORIA DE AYUDAS AL TRANSPORTE PROFESIONAL	50.000,00	0,00	50.000,00	10.915,82	10.915,82	39.084,18	0,00	10.915,82
4.8.1	X	386.865,00	-20.666,00	366.199,00	345.511,79	345.511,79	20.687,21	151.417,59	194.094,20
4.8.1.00	AMPA MARQUÉS DE VALLEJO. ACTIVIDAD VERANO USUARIOS	18.000,00	0,00	18.000,00	18.000,00	18.000,00	0,00	18.000,00	0,00
4.8.1.01	ASOCIACIONES JUVENILES SIN FIN DE LUCRO	135.623,00	0,00	135.623,00	120.676,83	120.676,83	14.946,17	98.367,77	22.309,06
4.8.1.03	ASOCIACION ASDE SCOUTS DE LA RIOJA	10.858,00	0,00	10.858,00	10.858,00	10.858,00	0,00	0,00	10.858,00
4.8.1.04	CONSEJO COMARCAL DE LA JUVENTUD ARNEDO	20.666,00	-20.666,00	0,00	0,00	0,00	0,00	0,00	0,00
4.8.1.05	CONSEJO LOCAL DE LA JUVENTUD LOGROÑO CIUDAD	15.410,00	0,00	15.410,00	15.311,00	15.311,00	99,00	0,00	15.311,00
4.8.1.06	CONSEJO LOCAL DE LA JUVENTUD ALFARO	10.634,00	0,00	10.634,00	10.466,28	10.466,28	167,72	0,00	10.466,28
4.8.1.07	CONSEJO LOCAL DE LA JUVENTUD DE HARO	15.584,00	0,00	15.584,00	13.964,90	13.964,90	1.619,10	0,00	13.964,90
4.8.1.08	CONSEJO COMARCAL JUVENTUD DE CALAHORRA	23.713,00	0,00	23.713,00	23.713,00	23.713,00	0,00	21.049,82	2.663,18
4.8.1.09	INTEREUROPA RIOJA. PROGRAMA JÓVENES CAPACES	14.000,00	0,00	14.000,00	14.000,00	14.000,00	0,00	14.000,00	0,00
4.8.1.10	YMCA LA RIOJA. PROGRAMA "LIDERAZGO Y PARTICIPACIÓN"	30.000,00	0,00	30.000,00	30.000,00	30.000,00	0,00	0,00	30.000,00
4.8.1.11	CRUZ ROJA JUVENTUD LA RIOJA. PROGRAMA "REY O BUFÓN"	12.377,00	0,00	12.377,00	12.377,00	12.377,00	0,00	0,00	12.377,00
4.8.1.12	ASOCIACIÓN COLLEGIUM MUSICUM LA RIOJA. ACTIVIDAD MUSICAL JUVENIL OJAMI	10.000,00	0,00	10.000,00	10.000,00	10.000,00	0,00	0,00	10.000,00
4.8.1.13	INICIATIVAS EMBLEMÁTICAS DE EMANCIPACIÓN	70.000,00	0,00	70.000,00	66.144,78	66.144,78	3.855,22	0,00	66.144,78
6	INVERSIONES REALES	83.219,00	-80.189,76	3.029,24	3.029,24	3.029,24	0,00	3.029,24	0,00
6.2	INVERSION NUEVA ASOCIADA AL FUNCIONAMIENTO OPERATIVO DE LOS SERVICIOS	50.503,00	-50.503,00	0,00	0,00	0,00	0,00	0,00	0,00
6.2.2	EDIFICIOS Y OTRAS CONSTRUCCIONES	28.775,00	-28.775,00	0,00	0,00	0,00	0,00	0,00	0,00
6.2.2.00	ADQUISICION	6.750,00	-6.750,00	0,00	0,00	0,00	0,00	0,00	0,00
6.2.2.01	CONSTRUCCION	20.000,00	-20.000,00	0,00	0,00	0,00	0,00	0,00	0,00
6.2.2.03	INCORPORACION DE BIENES Y SERVICIOS	2.025,00	-2.025,00	0,00	0,00	0,00	0,00	0,00	0,00
6.2.3	MAQUINARIA, INSTALACIONES Y UTILLAJE	6.728,00	-6.728,00	0,00	0,00	0,00	0,00	0,00	0,00
6.2.3.00	ADQUISICION	6.728,00	-6.728,00	0,00	0,00	0,00	0,00	0,00	0,00
6.2.5	MOBILIARIO Y ENSERES	15.000,00	-15.000,00	0,00	0,00	0,00	0,00	0,00	0,00
6.2.5.00	ADQUISICION	15.000,00	-15.000,00	0,00	0,00	0,00	0,00	0,00	0,00
6.3	INVERSION DE REPOSICION ASOCIADA AL FUNCION. OPERAT. DE LOS SERVICIOS	32.716,00	-29.686,76	3.029,24	3.029,24	3.029,24	0,00	3.029,24	0,00
6.3.2	EDIFICIOS Y OTRAS CONSTRUCCIONES	11.074,00	-8.678,20	2.395,80	2.395,80	2.395,80	0,00	2.395,80	0,00
6.3.2.01	CONSTRUCCION	10.000,00	-7.604,20	2.395,80	2.395,80	2.395,80	0,00	2.395,80	0,00
6.3.2.03	INCORPORACION DE BIENES Y SERVICIOS	1.074,00	-1.074,00	0,00	0,00	0,00	0,00	0,00	0,00
6.3.3	MAQUINARIA, INSTALACIONES Y UTILLAJE	1.074,00	-440,56	633,44	633,44	633,44	0,00	633,44	0,00
6.3.3.00	ADQUISICION	1.074,00	-440,56	633,44	633,44	633,44	0,00	633,44	0,00
6.3.4	ELEMENTOS DE TRANSPORTE	68,00	-68,00	0,00	0,00	0,00	0,00	0,00	0,00



Información a fecha: 31/12/2019

Unidad monetaria: Euros

Clasificación Orgánica 2003 SERVICIOS SOCIALES Y A LA CIUDADANÍA / DIRECCIÓN GENERAL DEL DEPORTE Y DEL INSTITUTO RIOJANO DE LA JUVENTUD

Clasificación Funcional 2711 ACTUACIONES DE PROTECCIÓN Y PROMOCIÓN SOCIAL / JUVENTUD / JUVENTUD / JUVENTUD

Clasificación Económica	Denominación	Presupuesto Inicial	Modificaciones de Crédito	Crédito Definitivo	Gastos Comprometidos	Obligaciones Reconocidas	Remanentes de Crédito	Pagos	Obligaciones Pdes. de Pago
6.3.4.00	ADQUISICION	68,00	-68,00	0,00	0,00	0,00	0,00	0,00	0,00
6.3.5	MOBILIARIO Y ENSERES	20.500,00	-20.500,00	0,00	0,00	0,00	0,00	0,00	0,00
6.3.5.00	ADQUISICION	20.500,00	-20.500,00	0,00	0,00	0,00	0,00	0,00	0,00
7	TRANSFERENCIAS DE CAPITAL	104.190,00	-34.893,96	69.296,04	13.335,37	13.335,37	55.960,67	11.148,38	2.186,99
7.6	A CORPORACIONES LOCALES	85.000,00	-15.703,96	69.296,04	13.335,37	13.335,37	55.960,67	11.148,38	2.186,99
7.6.1	A AYUNTAMIENTOS	85.000,00	-15.703,96	69.296,04	13.335,37	13.335,37	55.960,67	11.148,38	2.186,99
7.6.1.00	A AYUNTAMIENTOS	85.000,00	-15.703,96	69.296,04	13.335,37	13.335,37	55.960,67	11.148,38	2.186,99
7.8	A FAMILIAS E INSTITUCIONES SIN FINES DE LUCRO	19.190,00	-19.190,00	0,00	0,00	0,00	0,00	0,00	0,00
7.8.1	X	19.190,00	-19.190,00	0,00	0,00	0,00	0,00	0,00	0,00
Total Orgánico / Funcional	2003 / 2711	2.314.931,00	-435.041,30	1.879.889,70	1.737.879,90	1.719.865,75	160.023,95	1.207.445,90	512.419,85



Información a fecha: 31/12/2019

Unidad monetaria: Euros

Clasificación Orgánica 2003 SERVICIOS SOCIALES Y A LA CIUDADANÍA / DIRECCIÓN GENERAL DEL DEPORTE Y DEL INSTITUTO RIOJANO DE LA JUVENTUD

Clasificación Funcional 3411 PRODUCCIÓN DE BIENES PÚBLICOS DE CARÁCTER PREFERENTE / DEPORTE / DEPORTE / DEPORTE

Clasificación Económica	Denominación	Presupuesto Inicial	Modificaciones de Crédito	Crédito Definitivo	Gastos Comprometidos	Obligaciones Reconocidas	Remanentes de Crédito	Pagos	Obligaciones Pdes. de Pago
1	GASTOS DE PERSONAL	732.624,00	12.000,00	744.624,00	743.611,08	743.611,08	1.012,92	743.611,08	0,00
1.2	FUNCIONARIOS	530.103,00	0,00	530.103,00	493.579,36	493.579,36	36.523,64	493.579,36	0,00
1.2.0	RETRIBUCIONES BASICAS	282.926,00	0,00	282.926,00	274.327,00	274.327,00	8.599,00	274.327,00	0,00
1.2.0.00	SUELDO Y PAGAS EXTRAORDINARIAS	261.082,00	0,00	261.082,00	234.896,90	234.896,90	26.185,10	234.896,90	0,00
1.2.0.05	TRIENIOS	21.844,00	0,00	21.844,00	39.430,10	39.430,10	-17.586,10	39.430,10	0,00
1.2.1	RETRIBUCIONES COMPLEMENTARIAS	247.177,00	0,00	247.177,00	219.252,36	219.252,36	27.924,64	219.252,36	0,00
1.2.1.00	COMPLEMENTOS DE DESTINO	102.589,00	0,00	102.589,00	90.146,05	90.146,05	12.442,95	90.146,05	0,00
1.2.1.01	COMPLEMENTO ESPECIFICO	143.568,00	0,00	143.568,00	125.226,11	125.226,11	18.341,89	125.226,11	0,00
1.2.1.04	OTRAS REMUNERACIONES	1.020,00	0,00	1.020,00	3.880,20	3.880,20	-2.860,20	3.880,20	0,00
1.3	LABORALES	78.998,00	0,00	78.998,00	77.084,24	77.084,24	1.913,76	77.084,24	0,00
1.3.0	LABORAL FIJO	77.906,00	0,00	77.906,00	77.084,24	77.084,24	821,76	77.084,24	0,00
1.3.0.00	RETRIBUCIONES BASICAS	42.195,00	0,00	42.195,00	44.999,34	44.999,34	-2.804,34	44.999,34	0,00
1.3.0.01	OTRAS REMUNERACIONES	35.711,00	0,00	35.711,00	32.084,90	32.084,90	3.626,10	32.084,90	0,00
1.3.1	LABORAL EVENTUAL	1.092,00	0,00	1.092,00	0,00	0,00	1.092,00	0,00	0,00
1.3.1.00	RETRIBUCIONES BASICAS	546,00	0,00	546,00	0,00	0,00	546,00	0,00	0,00
1.3.1.01	OTRAS REMUNERACIONES	546,00	0,00	546,00	0,00	0,00	546,00	0,00	0,00
1.5	INCENTIVOS AL RENDIMIENTO	0,00	0,00	0,00	7.348,25	7.348,25	-7.348,25	7.348,25	0,00
1.5.0	PRODUCTIVIDAD	0,00	0,00	0,00	7.348,25	7.348,25	-7.348,25	7.348,25	0,00
1.6	CUOTAS, PRESTACIONES Y GASTOS SOCIALES A CARGO DEL EMPLEADOR	123.523,00	12.000,00	135.523,00	165.599,23	165.599,23	-30.076,23	165.599,23	0,00
1.6.0	CUOTAS SOCIALES	123.523,00	12.000,00	135.523,00	165.599,23	165.599,23	-30.076,23	165.599,23	0,00
1.6.0.00	SEGURIDAD SOCIAL	123.523,00	12.000,00	135.523,00	165.599,23	165.599,23	-30.076,23	165.599,23	0,00
2	GASTOS EN BIENES CORRIENTES Y SERVICIOS	1.991.425,00	-185.716,35	1.805.708,65	1.805.708,65	1.589.828,45	215.880,20	1.341.051,41	248.777,04
2.0	ARRENDAMIENTOS Y CANONES	12.000,00	-3.859,87	8.140,13	8.140,13	8.140,13	0,00	8.140,13	0,00
2.0.2	EDIFICIOS Y OTRAS CONSTRUCCIONES	6.000,00	-2.759,87	3.240,13	0,00	0,00	3.240,13	0,00	0,00
2.0.3	MAQUINARIA, INSTALACION Y UTILLAJE	3.000,00	0,00	3.000,00	8.140,13	8.140,13	-5.140,13	8.140,13	0,00
2.0.5	MOBILIARIO Y ENSERES	500,00	-100,00	400,00	0,00	0,00	400,00	0,00	0,00
2.0.9	CANONES	2.500,00	-1.000,00	1.500,00	0,00	0,00	1.500,00	0,00	0,00
2.1	REPARACIONES, MANTENIMIENTO Y CONSERVACION	76.500,00	20.585,98	97.085,98	97.085,98	91.609,89	5.476,09	90.061,64	1.548,25
2.1.2	EDIFICIOS Y OTRAS CONSTRUCCIONES	50.000,00	-5.000,00	45.000,00	26.257,98	26.257,98	18.742,02	26.257,98	0,00
2.1.2.00	INMOVILIZADO PROPIO	50.000,00	-5.000,00	45.000,00	26.257,98	26.257,98	18.742,02	26.257,98	0,00
2.1.3	MAQUINARIA, INSTALACION Y UTILLAJE	14.000,00	30.000,00	44.000,00	69.758,76	64.282,67	-20.282,67	62.734,42	1.548,25
2.1.3.00	INMOVILIZADO PROPIO	14.000,00	30.000,00	44.000,00	69.758,76	64.282,67	-20.282,67	62.734,42	1.548,25
2.1.4	ELEMENTOS DE TRANSPORTE	1.000,00	-500,00	500,00	141,29	141,29	358,71	141,29	0,00



Información a fecha: 31/12/2019

Unidad monetaria: Euros

Clasificación Orgánica 2003 SERVICIOS SOCIALES Y A LA CIUDADANÍA / DIRECCIÓN GENERAL DEL DEPORTE Y DEL INSTITUTO RIOJANO DE LA JUVENTUD

Clasificación Funcional 3411 PRODUCCIÓN DE BIENES PÚBLICOS DE CARÁCTER PREFERENTE / DEPORTE / DEPORTE / DEPORTE

Clasificación Económica	Denominación	Presupuesto Inicial	Modificaciones de Crédito	Crédito Definitivo	Gastos Comprometidos	Obligaciones Reconocidas	Remanentes de Crédito	Pagos	Obligaciones Pdes. de Pago
2.1.4.00	INMOVILIZADO PROPIO	1.000,00	-500,00	500,00	141,29	141,29	358,71	141,29	0,00
2.1.5	MOBILIARIO Y ENSERES	10.000,00	-3.414,02	6.585,98	927,95	927,95	5.658,03	927,95	0,00
2.1.5.00	INMOVILIZADO PROPIO	10.000,00	-3.414,02	6.585,98	927,95	927,95	5.658,03	927,95	0,00
2.1.6	EQUIPOS PARA PROCESO DE INFORMACION	1.500,00	-500,00	1.000,00	0,00	0,00	1.000,00	0,00	0,00
2.1.6.00	INMOVILIZADO PROPIO	1.500,00	-500,00	1.000,00	0,00	0,00	1.000,00	0,00	0,00
2.2	MATERIAL, SUMINISTROS Y OTROS	1.888.525,00	-192.403,46	1.696.121,54	1.696.121,54	1.485.717,43	210.404,11	1.238.488,64	247.228,79
2.2.0	MATERIAL DE OFICINA	4.050,00	-150,00	3.900,00	3.034,39	1.510,56	2.389,44	1.273,36	237,20
2.2.0.00	ORDINARIO NO INVENTARIABLE	3.500,00	-100,00	3.400,00	2.577,07	1.053,24	2.346,76	816,04	237,20
2.2.0.01	PRENSA, REVISTAS, LIBROS Y OTRAS PUBLICACIONES	400,00	0,00	400,00	457,32	457,32	-57,32	457,32	0,00
2.2.0.02	MATERIAL INFORMATICO NO INVENTARIABLE	150,00	-50,00	100,00	0,00	0,00	100,00	0,00	0,00
2.2.1	SUMINISTROS	283.700,00	-240,00	283.460,00	457.447,72	423.551,67	-140.091,67	387.862,25	35.689,42
2.2.1.00	ENERGIA ELECTRICA	165.000,00	0,00	165.000,00	242.585,58	208.744,74	-43.744,74	174.212,58	34.532,16
2.2.1.01	AGUA	100,00	0,00	100,00	2.908,33	2.908,33	-2.808,33	2.908,33	0,00
2.2.1.02	GAS	62.000,00	0,00	62.000,00	103.000,00	102.944,79	-40.944,79	102.234,81	709,98
2.2.1.03	COMBUSTIBLES Y CARBURANTES	700,00	-100,00	600,00	0,00	0,00	600,00	0,00	0,00
2.2.1.04	VESTUARIO	800,00	-100,00	700,00	0,00	0,00	700,00	0,00	0,00
2.2.1.06	PRODUCTOS FARMACEUTICOS	1.500,00	0,00	1.500,00	1.866,63	1.866,63	-366,63	1.866,63	0,00
2.2.1.07	MATERIALES ESPECIALES	1.500,00	0,00	1.500,00	12.934,90	12.934,90	-11.434,90	12.934,90	0,00
2.2.1.08	MATERIALES DEPORTIVOS. TROFEOS	32.000,00	0,00	32.000,00	32.597,59	32.597,59	-597,59	32.597,59	0,00
2.2.1.23	CALZADO	100,00	-40,00	60,00	60,00	60,00	0,00	60,00	0,00
2.2.1.99	OTROS SUMINISTROS	20.000,00	0,00	20.000,00	61.494,69	61.494,69	-41.494,69	61.047,41	447,28
2.2.2	COMUNICACIONES	100,00	0,00	100,00	12.261,24	2.317,15	-2.217,15	1.945,80	371,35
2.2.2.01	POSTALES	100,00	0,00	100,00	12.261,24	2.317,15	-2.217,15	1.945,80	371,35
2.2.3	TRANSPORTES	1.000,00	-100,00	900,00	0,00	0,00	900,00	0,00	0,00
2.2.4	PRIMAS DE SEGUROS	50.000,00	0,00	50.000,00	177.721,76	177.721,76	-127.721,76	58.021,76	119.700,00
2.2.4.99	OTROS RIESGOS	50.000,00	0,00	50.000,00	177.721,76	177.721,76	-127.721,76	58.021,76	119.700,00
2.2.5	TRIBUTOS	15.000,00	-4.500,00	10.500,00	5.192,14	5.192,14	5.307,86	5.192,14	0,00
2.2.5.00	LOCALES	11.000,00	-4.000,00	7.000,00	2.713,14	2.713,14	4.286,86	2.713,14	0,00
2.2.5.01	AUTONOMICAS	4.000,00	-500,00	3.500,00	2.479,00	2.479,00	1.021,00	2.479,00	0,00
2.2.6	GASTOS DIVERSOS	200.100,00	-56.913,46	143.186,54	105.659,32	105.659,32	37.527,22	105.659,32	0,00
2.2.6.03	JURIDICOS, CONTENCIOSOS	100,00	-100,00	0,00	0,00	0,00	0,00	0,00	0,00
2.2.6.06	REUNIONES, CONFERENCIAS Y CURSOS	18.700,00	-5.000,00	13.700,00	1.650,00	1.650,00	12.050,00	1.650,00	0,00
2.2.6.08	PUBLICACIONES Y EDICIONES	32.650,00	-11.813,46	20.836,54	0,00	0,00	20.836,54	0,00	0,00



Información a fecha: 31/12/2019

Unidad monetaria: Euros

Clasificación Orgánica 2003 SERVICIOS SOCIALES Y A LA CIUDADANÍA / DIRECCIÓN GENERAL DEL DEPORTE Y DEL INSTITUTO RIOJANO DE LA JUVENTUD

Clasificación Funcional 3411 PRODUCCIÓN DE BIENES PÚBLICOS DE CARÁCTER PREFERENTE / DEPORTE / DEPORTE / DEPORTE

Clasificación Económica	Denominación	Presupuesto Inicial	Modificaciones de Crédito	Crédito Definitivo	Gastos Comprometidos	Obligaciones Reconocidas	Remanentes de Crédito	Pagos	Obligaciones Pdes. de Pago
2.2.6.09	PROMOCIÓN DEPORTIVA	145.000,00	-40.000,00	105.000,00	52.831,32	52.831,32	52.168,68	52.831,32	0,00
2.2.6.99	OTROS	3.650,00	0,00	3.650,00	51.178,00	51.178,00	-47.528,00	51.178,00	0,00
2.2.7	TRABAJOS REALIZADOS POR OTRAS EMPRESAS	1.334.575,00	-130.500,00	1.204.075,00	934.804,97	769.764,83	434.310,17	678.534,01	91.230,82
2.2.7.00	LIMPIEZA Y ASEO	35.000,00	0,00	35.000,00	169.060,54	129.639,77	-94.639,77	119.051,41	10.588,36
2.2.7.01	SEGURIDAD	500,00	0,00	500,00	998,53	998,53	-498,53	998,53	0,00
2.2.7.03	POSTALES	1.000,00	-500,00	500,00	0,00	0,00	500,00	0,00	0,00
2.2.7.06	ESTUDIOS Y TRABAJOS TECNICOS	762.075,00	-100.000,00	662.075,00	28.787,78	26.484,71	635.590,29	22.054,23	4.430,48
2.2.7.13	TRANSPORTE JUEGOS DEPORTIVOS	400.000,00	0,00	400.000,00	420.153,54	377.090,95	22.909,05	300.878,97	76.211,98
2.2.7.14	GASTOS INSTALACIONES	120.000,00	-30.000,00	90.000,00	0,00	0,00	90.000,00	0,00	0,00
2.2.7.99	OTROS	16.000,00	0,00	16.000,00	315.804,58	235.550,87	-219.550,87	235.550,87	0,00
2.3	INDEMNIZACION POR RAZON DEL SERVICIO	14.400,00	-10.039,00	4.361,00	4.361,00	4.361,00	0,00	4.361,00	0,00
2.3.0	DIETAS	4.000,00	-3.807,94	192,06	192,06	192,06	-0,00	192,06	0,00
2.3.1	LOCOMOCION	6.400,00	-3.039,34	3.360,66	3.360,66	3.360,66	0,00	3.360,66	0,00
2.3.3	OTRAS INDEMNIZACIONES.	4.000,00	-3.191,72	808,28	808,28	808,28	0,00	808,28	0,00
4	TRANSFERENCIAS CORRIENTES	3.256.290,00	67.957,26	3.324.247,26	3.254.149,72	3.254.149,72	70.097,54	2.951.038,92	303.110,80
4.4	AL RESTO DEL SECTOR PUBLICO DE LA C.A.R.	276.000,00	-16.000,00	260.000,00	260.000,00	260.000,00	0,00	216.666,60	43.333,40
4.4.1	A FUNDACIONES	260.000,00	0,00	260.000,00	260.000,00	260.000,00	0,00	216.666,60	43.333,40
4.4.1.00	FUNDACION RIOJA DEPORTE	260.000,00	0,00	260.000,00	260.000,00	260.000,00	0,00	216.666,60	43.333,40
4.4.9	UNIVERSIDADES CAR	16.000,00	-16.000,00	0,00	0,00	0,00	0,00	0,00	0,00
4.4.9.00	UNIVERSIDAD DE LA RIOJA. DEPORTE UNIVERSITARIO	16.000,00	-16.000,00	0,00	0,00	0,00	0,00	0,00	0,00
4.6	A CORPORACIONES LOCALES	223.280,00	40.469,89	263.749,89	221.367,26	221.367,26	42.382,63	84.715,85	136.651,41
4.6.1	A AYUNTAMIENTOS	221.000,00	42.165,89	263.165,89	220.783,54	220.783,54	42.382,35	84.132,13	136.651,41
4.6.1.00	A AYUNTAMIENTOS. ACTIVIDADES DEPORTIVAS	70.000,00	42.760,00	112.760,00	111.299,85	111.299,85	1.460,15	84.132,13	27.167,72
4.6.1.01	A AYUNTAMIENTOS. REPARACIONES MENORES	150.000,00	0,00	150.000,00	109.483,69	109.483,69	40.516,31	0,00	109.483,69
4.6.1.02	A ENTIDADES LOCALES MENORES. ACTIV. DEPORTIVAS	1.000,00	-594,11	405,89	0,00	0,00	405,89	0,00	0,00
4.6.2	A MANCOMUNIDADES DE MUNICIPIOS	2.280,00	-1.696,00	584,00	583,72	583,72	0,28	583,72	0,00
4.6.2.00	A MANCOMUNIDADES PARA TECNICOS DEL DEPORTE MUNICIPAL	1.680,00	-1.680,00	0,00	0,00	0,00	0,00	0,00	0,00
4.6.2.01	A MANCOMUNIDADES POR ENTIDADES DEPORTIVAS	600,00	-16,00	584,00	583,72	583,72	0,28	583,72	0,00
4.7	A EMPRESAS PRIVADAS	112.400,00	-593,17	111.806,83	111.379,34	111.379,34	427,49	110.000,00	1.379,34
4.7.0	X	112.400,00	-593,17	111.806,83	111.379,34	111.379,34	427,49	110.000,00	1.379,34
4.7.0.00	PARA ACTIVIDADES DEPORTIVAS	2.400,00	-593,17	1.806,83	1.379,34	1.379,34	427,49	0,00	1.379,34
4.7.0.01	UNIÓN DEPORTIVA LOGROÑÉS. 2ª DIVISIÓN B LIGA PROFESIONAL	110.000,00	0,00	110.000,00	110.000,00	110.000,00	0,00	110.000,00	0,00
4.8	A FAMILIAS E INSTITUCIONES SIN FINES DE LUCRO	2.644.610,00	44.080,54	2.688.690,54	2.661.403,12	2.661.403,12	27.287,42	2.539.656,47	121.746,65



Información a fecha: 31/12/2019

Unidad monetaria: Euros

Clasificación Orgánica 2003 SERVICIOS SOCIALES Y A LA CIUDADANÍA / DIRECCIÓN GENERAL DEL DEPORTE Y DEL INSTITUTO RIOJANO DE LA JUVENTUD

Clasificación Funcional 3411 PRODUCCIÓN DE BIENES PÚBLICOS DE CARÁCTER PREFERENTE / DEPORTE / DEPORTE / DEPORTE

Clasificación Económica	Denominación	Presupuesto Inicial	Modificaciones de Crédito	Crédito Definitivo	Gastos Comprometidos	Obligaciones Reconocidas	Remanentes de Crédito	Pagos	Obligaciones Pdes. de Pago
4.8.0	X	150.000,00	-46.271,60	103.728,40	103.301,73	103.301,73	426,67	103.301,73	0,00
4.8.0.00	BECAS Y AYUDAS DEPORTIVAS	150.000,00	-46.271,60	103.728,40	103.301,73	103.301,73	426,67	103.301,73	0,00
4.8.2	X	1.093.700,00	44.501,24	1.138.201,24	1.136.620,04	1.136.620,04	1.581,20	1.131.623,73	4.996,31
4.8.2.00	ACTIVIDADES Y EQUIPAMIENTO NO INVENTARIABLE	1.093.700,00	44.501,24	1.138.201,24	1.136.620,04	1.136.620,04	1.581,20	1.131.623,73	4.996,31
4.8.3	X	1.400.910,00	45.850,90	1.446.760,90	1.421.481,35	1.421.481,35	25.279,55	1.304.731,01	116.750,34
4.8.3.00	ACTIVIDADES NACIONALES E INTERNACIONALES	516.910,00	106.850,90	623.760,90	598.481,35	598.481,35	25.279,55	481.731,01	116.750,34
4.8.3.01	CLUB BALONMANO CIUDAD DE LOGROÑO. LIGA ASOBAL	280.000,00	0,00	280.000,00	280.000,00	280.000,00	0,00	280.000,00	0,00
4.8.3.02	CLUB BALONCESTO CLAVIJO. LIGA L.E.B. PLATA	180.000,00	-76.000,00	104.000,00	104.000,00	104.000,00	0,00	104.000,00	0,00
4.8.3.03	CLUB HARO RIOJA VOLEY. SUPERLIGA VOLEIBOL FEMENINO	105.000,00	0,00	105.000,00	105.000,00	105.000,00	0,00	105.000,00	0,00
4.8.3.04	CLUB VOLEIBOL LOGROÑO. SUPERLIGA VOLEIBOL FEMENINO	119.000,00	0,00	119.000,00	119.000,00	119.000,00	0,00	119.000,00	0,00
4.8.3.05	CLUB CICLISTA LOGROÑÉS. VUELTA CICLISTA LA RIOJA	40.000,00	-40.000,00	0,00	0,00	0,00	0,00	0,00	0,00
4.8.3.06	CLUB BALONMANO SPORTING LA RIOJA. DIVISIÓN DE HONOR PLATA FEMENINA	37.000,00	0,00	37.000,00	37.000,00	37.000,00	0,00	37.000,00	0,00
4.8.3.07	FUNDACIÓN PROMETE. LIGA FEMENINA 2 DE BALONCESTO	109.000,00	-41.000,00	68.000,00	68.000,00	68.000,00	0,00	68.000,00	0,00
4.8.3.08	C.D. ESCUELAS DE FÚTBOL LOGROÑO. LIGA DE FÚTBOL DE 1ª DIVISIÓN FEMENINA	14.000,00	96.000,00	110.000,00	110.000,00	110.000,00	0,00	110.000,00	0,00
6	INVERSIONES REALES	350.000,00	-299.342,67	50.657,33	50.657,33	50.657,33	0,00	50.657,33	0,00
6.2	INVERSION NUEVA ASOCIADA AL FUNCIONAMIENTO OPERATIVO DE LOS SERVICIOS	280.000,00	-257.045,62	22.954,38	22.954,38	22.954,38	0,00	22.954,38	0,00
6.2.2	EDIFICIOS Y OTRAS CONSTRUCCIONES	250.000,00	-227.045,62	22.954,38	22.954,38	22.954,38	0,00	22.954,38	0,00
6.2.2.01	CONSTRUCCION	150.000,00	-127.045,62	22.954,38	22.954,38	22.954,38	0,00	22.954,38	0,00
6.2.2.02	GASTOS INHERENTES POR TRANSMISIONES DE PROPIEDAD	100.000,00	-100.000,00	0,00	0,00	0,00	0,00	0,00	0,00
6.2.5	MOBILIARIO Y ENSERES	30.000,00	-30.000,00	0,00	0,00	0,00	0,00	0,00	0,00
6.2.5.00	ADQUISICION	30.000,00	-30.000,00	0,00	0,00	0,00	0,00	0,00	0,00
6.3	INVERSION DE REPOSICION ASOCIADA AL FUNCION. OPERAT. DE LOS SERVICIOS	70.000,00	-42.297,05	27.702,95	27.702,95	27.702,95	0,00	27.702,95	0,00
6.3.2	EDIFICIOS Y OTRAS CONSTRUCCIONES	70.000,00	-42.297,05	27.702,95	27.702,95	27.702,95	0,00	27.702,95	0,00
6.3.2.01	CONSTRUCCION	50.000,00	-22.297,05	27.702,95	27.702,95	27.702,95	0,00	27.702,95	0,00
6.3.2.03	INCORPORACION DE BIENES Y SERVICIOS	20.000,00	-20.000,00	0,00	0,00	0,00	0,00	0,00	0,00
7	TRANSFERENCIAS DE CAPITAL	100.000,00	-95.000,00	5.000,00	5.000,00	5.000,00	0,00	5.000,00	0,00
7.6	A CORPORACIONES LOCALES	100.000,00	-95.000,00	5.000,00	5.000,00	5.000,00	0,00	5.000,00	0,00
7.6.1	A AYUNTAMIENTOS	100.000,00	-95.000,00	5.000,00	5.000,00	5.000,00	0,00	5.000,00	0,00
7.6.1.01	AYUNTAMIENTO DE ALFARO. FRONTÓN MUNICIPAL	100.000,00	-100.000,00	0,00	0,00	0,00	0,00	0,00	0,00
7.6.1.03	AYUNTAMIENTO DE BADARÁN. FRONTÓN MUNICIPAL	0,00	5.000,00	5.000,00	5.000,00	5.000,00	0,00	5.000,00	0,00
Total Orgánico / Funcional	2003 / 3411	6.430.339,00	-500.101,76	5.930.237,24	5.859.126,78	5.643.246,58	286.990,66	5.091.358,74	551.887,84



Información a fecha: 31/12/2019

Unidad monetaria: Euros

Clasificación Orgánica 200401 SERVICIOS SOCIALES Y A LA CIUDADANÍA / D.G.DEPENDENCIA, DISCAPACIDAD Y MAYORES / SERVICIOS GENERALES

Clasificación Funcional 2311 ACTUACIONES DE PROTECCIÓN Y PROMOCIÓN SOCIAL / SERVICIOS SOCIALES / GESTIÓN DE SERVICIOS SOCIALES / ADMINISTRACIÓN GENERAL DE SERVICIOS SOCIALES

Clasificación Económica	Denominación	Presupuesto Inicial	Modificaciones de Crédito	Crédito Definitivo	Gastos Comprometidos	Obligaciones Reconocidas	Remanentes de Crédito	Pagos	Obligaciones Pdes. de Pago
2	GASTOS EN BIENES CORRIENTES Y SERVICIOS	52.460,00	-1.078,50	51.381,50	24.002,44	24.002,44	27.379,06	15.015,39	8.987,05
2.1	REPARACIONES, MANTENIMIENTO Y CONSERVACION	48.960,00	0,00	48.960,00	22.103,22	22.103,22	26.856,78	13.423,62	8.679,60
2.1.2	EDIFICIOS Y OTRAS CONSTRUCCIONES	18.054,00	0,00	18.054,00	8.311,96	8.311,96	9.742,04	4.399,23	3.912,73
2.1.2.00	INMOVILIZADO PROPIO	18.054,00	0,00	18.054,00	8.311,96	8.311,96	9.742,04	4.399,23	3.912,73
2.1.3	MAQUINARIA, INSTALACION Y UTILLAJE	8.670,00	0,00	8.670,00	13.279,60	13.279,60	-4.609,60	8.534,39	4.745,21
2.1.3.00	INMOVILIZADO PROPIO	8.670,00	0,00	8.670,00	13.279,60	13.279,60	-4.609,60	8.534,39	4.745,21
2.1.4	ELEMENTOS DE TRANSPORTE	11.220,00	0,00	11.220,00	481,41	481,41	10.738,59	459,75	21,66
2.1.4.00	INMOVILIZADO PROPIO	11.220,00	0,00	11.220,00	481,41	481,41	10.738,59	459,75	21,66
2.1.5	MOBILIARIO Y ENSERES	11.016,00	0,00	11.016,00	30,25	30,25	10.985,75	30,25	0,00
2.1.5.00	INMOVILIZADO PROPIO	11.016,00	0,00	11.016,00	30,25	30,25	10.985,75	30,25	0,00
2.3	INDEMNIZACION POR RAZON DEL SERVICIO	3.500,00	-1.078,50	2.421,50	1.899,22	1.899,22	522,28	1.591,77	307,45
2.3.0	DIETAS	1.000,00	-392,00	608,00	463,33	463,33	144,67	351,72	111,61
2.3.1	LOCOMOCION	2.500,00	-686,50	1.813,50	1.435,89	1.435,89	377,61	1.240,05	195,84
4	TRANSFERENCIAS CORRIENTES	3.297.920,00	-973.345,36	2.324.574,64	2.250.141,27	2.250.141,27	74.433,37	763.766,63	1.486.374,64
4.4	AL RESTO DEL SECTOR PUBLICO DE LA C.A.R.	1.812.920,00	-979.720,00	833.200,00	763.766,63	763.766,63	69.433,37	763.766,63	0,00
4.4.1	A FUNDACIONES	1.812.920,00	-979.720,00	833.200,00	763.766,63	763.766,63	69.433,37	763.766,63	0,00
4.4.1.00	FUNDACION TUTELAR DE LA RIOJA	1.812.920,00	-979.720,00	833.200,00	763.766,63	763.766,63	69.433,37	763.766,63	0,00
4.8	A FAMILIAS E INSTITUCIONES SIN FINES DE LUCRO	1.485.000,00	6.374,64	1.491.374,64	1.486.374,64	1.486.374,64	5.000,00	0,00	1.486.374,64
4.8.0	X	1.400.000,00	86.374,64	1.486.374,64	1.486.374,64	1.486.374,64	0,00	0,00	1.486.374,64
4.8.0.00	A ENTIDADES DEL TERCER SECTOR PARA PROGRAMAS	1.400.000,00	86.374,64	1.486.374,64	1.486.374,64	1.486.374,64	0,00	0,00	1.486.374,64
4.8.1	X	85.000,00	-80.000,00	5.000,00	0,00	0,00	5.000,00	0,00	0,00
7	TRANSFERENCIAS DE CAPITAL	100.000,00	61.920,00	161.920,00	161.920,00	161.920,00	0,00	0,00	161.920,00
7.8	A FAMILIAS E INSTITUCIONES SIN FINES DE LUCRO	100.000,00	61.920,00	161.920,00	161.920,00	161.920,00	0,00	0,00	161.920,00
7.8.0	X	100.000,00	61.920,00	161.920,00	161.920,00	161.920,00	0,00	0,00	161.920,00
7.8.0.00	A ENTIDADES DEL TERCER SECTOR PARA PROGRAMAS	100.000,00	61.920,00	161.920,00	161.920,00	161.920,00	0,00	0,00	161.920,00
Total Orgánico / Funcional	200401 / 2311	3.450.380,00	-912.503,86	2.537.876,14	2.436.063,71	2.436.063,71	101.812,43	778.782,02	1.657.281,69



Información a fecha: 31/12/2019

Unidad monetaria: Euros

Clasificación Orgánica 200401 SERVICIOS SOCIALES Y A LA CIUDADANÍA / D.G.DEPENDENCIA, DISCAPACIDAD Y MAYORES / SERVICIOS GENERALES

Clasificación Funcional 2321 ACTUACIONES DE PROTECCIÓN Y PROMOCIÓN SOCIAL / SERVICIOS SOCIALES / ACCIÓN SOCIAL / EXCLUSIÓN SOCIAL E INMIGRACIÓN

Clasificación Económica	Denominación	Presupuesto Inicial	Modificaciones de Crédito	Crédito Definitivo	Gastos Comprometidos	Obligaciones Reconocidas	Remanentes de Crédito	Pagos	Obligaciones Pdes. de Pago
1	GASTOS DE PERSONAL	726.126,00	247.000,00	973.126,00	972.256,70	972.256,70	869,30	972.256,70	0,00
1.0	ALTOS CARGOS	61.599,00	0,00	61.599,00	57.020,90	57.020,90	4.578,10	57.020,90	0,00
1.0.0	RETRIBUCIONES BASICAS Y OTRAS REMUNERACIONES DE ALTOS CARGOS	61.599,00	0,00	61.599,00	57.020,90	57.020,90	4.578,10	57.020,90	0,00
1.0.0.00	RETRIBUCIONES BASICAS	20.511,00	0,00	20.511,00	18.982,42	18.982,42	1.528,58	18.982,42	0,00
1.0.0.01	OTRAS REMUNERACIONES	41.088,00	0,00	41.088,00	38.038,48	38.038,48	3.049,52	38.038,48	0,00
1.2	FUNCIONARIOS	540.835,00	150.000,00	690.835,00	690.163,57	690.163,57	671,43	690.163,57	0,00
1.2.0	RETRIBUCIONES BASICAS	300.962,00	116.000,00	416.962,00	387.488,30	387.488,30	29.473,70	387.488,30	0,00
1.2.0.00	SUELDO Y PAGAS EXTRAORDINARIAS	281.432,00	116.000,00	397.432,00	353.813,74	353.813,74	43.618,26	353.813,74	0,00
1.2.0.05	TRIENIOS	19.530,00	0,00	19.530,00	33.674,56	33.674,56	-14.144,56	33.674,56	0,00
1.2.1	RETRIBUCIONES COMPLEMENTARIAS	239.873,00	34.000,00	273.873,00	302.675,27	302.675,27	-28.802,27	302.675,27	0,00
1.2.1.00	COMPLEMENTOS DE DESTINO	108.455,00	0,00	108.455,00	132.782,36	132.782,36	-24.327,36	132.782,36	0,00
1.2.1.01	COMPLEMENTO ESPECIFICO	130.031,00	34.000,00	164.031,00	162.464,66	162.464,66	1.566,34	162.464,66	0,00
1.2.1.04	OTRAS REMUNERACIONES	1.387,00	0,00	1.387,00	7.428,25	7.428,25	-6.041,25	7.428,25	0,00
1.5	INCENTIVOS AL RENDIMIENTO	0,00	0,00	0,00	6.402,29	6.402,29	-6.402,29	6.402,29	0,00
1.5.0	PRODUCTIVIDAD	0,00	0,00	0,00	6.402,29	6.402,29	-6.402,29	6.402,29	0,00
1.6	CUOTAS, PRESTACIONES Y GASTOS SOCIALES A CARGO DEL EMPLEADOR	123.692,00	97.000,00	220.692,00	218.669,94	218.669,94	2.022,06	218.669,94	0,00
1.6.0	CUOTAS SOCIALES	123.692,00	97.000,00	220.692,00	218.669,94	218.669,94	2.022,06	218.669,94	0,00
1.6.0.00	SEGURIDAD SOCIAL	123.692,00	97.000,00	220.692,00	218.669,94	218.669,94	2.022,06	218.669,94	0,00
4	TRANSFERENCIAS CORRIENTES	8.656.787,00	2.548.386,40	11.205.173,40	11.152.694,57	11.136.367,97	68.805,43	10.972.111,82	164.256,15
4.8	A FAMILIAS E INSTITUCIONES SIN FINES DE LUCRO	8.656.787,00	2.548.386,40	11.205.173,40	11.152.694,57	11.136.367,97	68.805,43	10.972.111,82	164.256,15
4.8.0	X	610.787,00	12.612,44	623.399,44	570.920,61	554.594,01	68.805,43	390.337,86	164.256,15
4.8.0.01	AYUDAS INSTITUCIONES SIN FIN DE LUCRO	176.076,00	12.612,44	188.688,44	136.209,61	119.883,01	68.805,43	111.505,38	8.377,63
4.8.0.02	CÁRITAS DIOCESANA. ATENCION PERSONAS SIN HOGAR Y TRANSEÚNTES	35.779,00	0,00	35.779,00	35.779,00	35.779,00	0,00	28.018,24	7.760,76
4.8.0.03	FUNDACIÓN CÁRITAS-CHAVICAR. PROGRAMA INCLUSIÓN SOCIAL ACTIVA	180.512,00	0,00	180.512,00	180.512,00	180.512,00	0,00	96.852,92	83.659,08
4.8.0.04	COCINA ECONÓMICA. ATENCIÓN INTEGRAL PARA PERSONAS	80.000,00	0,00	80.000,00	80.000,00	80.000,00	0,00	55.215,02	24.784,98
4.8.0.05	BANCO DE ALIMENT DE LR. ATENC NECESID ALIMENTICIAS PERSON EN RIESGO O E	30.000,00	0,00	30.000,00	30.000,00	30.000,00	0,00	21.615,14	8.384,86
4.8.0.06	FEDERACIÓN RIOJANA VOLUNTARIADO SOCIAL. PROMOCIÓN DEL VOLUNTARIADO	70.420,00	0,00	70.420,00	70.420,00	70.420,00	0,00	52.241,50	18.178,50
4.8.0.07	ASOCIACIÓN RIOJA ACOGE PROYECTO ICI	38.000,00	0,00	38.000,00	38.000,00	38.000,00	0,00	24.889,66	13.110,34
4.8.3	X	8.000.000,00	2.581.773,96	10.581.773,96	10.581.773,96	10.581.773,96	0,00	10.581.773,96	0,00
4.8.3.01	RENTA DE CIUDADANIA	8.000.000,00	2.581.773,96	10.581.773,96	10.581.773,96	10.581.773,96	0,00	10.581.773,96	0,00
4.8.4	X	6.000,00	-6.000,00	0,00	0,00	0,00	0,00	0,00	0,00
4.8.4.02	AYUDAS DE EMERGENCIA SOCIAL	6.000,00	-6.000,00	0,00	0,00	0,00	0,00	0,00	0,00
4.8.5	X	40.000,00	-40.000,00	0,00	0,00	0,00	0,00	0,00	0,00



**Gobierno
de La
Rioja**

Hacienda

Ejercicio: 2019

SICAP - Sistema de Información Contable

ESTADO DE LIQUIDACIÓN DEL PRESUPUESTO / I. LIQUIDACIÓN DEL PRESUPUESTO DE GASTOS

Página 350

Información a fecha: 31/12/2019

Unidad monetaria: Euros

Clasificación Orgánica 200401 SERVICIOS SOCIALES Y A LA CIUDADANÍA / D.G.DEPENDENCIA, DISCAPACIDAD Y MAYORES / SERVICIOS GENERALES

Clasificación Funcional 2321 ACTUACIONES DE PROTECCIÓN Y PROMOCIÓN SOCIAL / SERVICIOS SOCIALES / ACCIÓN SOCIAL / EXCLUSIÓN SOCIAL E INMIGRACIÓN

Clasificación Económica	Denominación	Presupuesto Inicial	Modificaciones de Crédito	Crédito Definitivo	Gastos Comprometidos	Obligaciones Reconocidas	Remanentes de Crédito	Pagos	Obligaciones Pdes. de Pago
Total Orgánico / Funcional	200401 / 2321	9.382.913,00	2.795.386,40	12.178.299,40	12.124.951,27	12.108.624,67	69.674,73	11.944.368,52	164.256,15



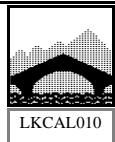
Información a fecha: 31/12/2019

Unidad monetaria: Euros

Clasificación Orgánica 200401 SERVICIOS SOCIALES Y A LA CIUDADANÍA / D.G.DEPENDENCIA, DISCAPACIDAD Y MAYORES / SERVICIOS GENERALES

Clasificación Funcional 2322 ACTUACIONES DE PROTECCIÓN Y PROMOCIÓN SOCIAL / SERVICIOS SOCIALES / ACCIÓN SOCIAL / MAYORES

Clasificación Económica	Denominación	Presupuesto Inicial	Modificaciones de Crédito	Crédito Definitivo	Gastos Comprometidos	Obligaciones Reconocidas	Remanentes de Crédito	Pagos	Obligaciones Pdes. de Pago
1	GASTOS DE PERSONAL	465.235,00	-11.000,00	454.235,00	450.071,15	450.071,15	4.163,85	450.071,15	0,00
1.2	FUNCIONARIOS	375.791,00	-11.000,00	364.791,00	349.285,64	349.285,64	15.505,36	349.285,64	0,00
1.2.0	RETRIBUCIONES BASICAS	207.445,00	-6.000,00	201.445,00	195.835,83	195.835,83	5.609,17	195.835,83	0,00
1.2.0.00	SUELDO Y PAGAS EXTRAORDINARIAS	183.303,00	-6.000,00	177.303,00	171.416,55	171.416,55	5.886,45	171.416,55	0,00
1.2.0.05	TRIENIOS	24.142,00	0,00	24.142,00	24.419,28	24.419,28	-277,28	24.419,28	0,00
1.2.1	RETRIBUCIONES COMPLEMENTARIAS	168.346,00	-5.000,00	163.346,00	153.449,81	153.449,81	9.896,19	153.449,81	0,00
1.2.1.00	COMPLEMENTOS DE DESTINO	71.046,00	-5.000,00	66.046,00	61.532,98	61.532,98	4.513,02	61.532,98	0,00
1.2.1.01	COMPLEMENTO ESPECIFICO	97.300,00	0,00	97.300,00	83.901,21	83.901,21	13.398,79	83.901,21	0,00
1.2.1.04	OTRAS REMUNERACIONES	0,00	0,00	0,00	8.015,62	8.015,62	-8.015,62	8.015,62	0,00
1.5	INCENTIVOS AL RENDIMIENTO	0,00	0,00	0,00	782,58	782,58	-782,58	782,58	0,00
1.5.0	PRODUCTIVIDAD	0,00	0,00	0,00	782,58	782,58	-782,58	782,58	0,00
1.6	CUOTAS, PRESTACIONES Y GASTOS SOCIALES A CARGO DEL EMPLEADOR	89.444,00	0,00	89.444,00	100.002,93	100.002,93	-10.558,93	100.002,93	0,00
1.6.0	CUOTAS SOCIALES	89.444,00	0,00	89.444,00	100.002,93	100.002,93	-10.558,93	100.002,93	0,00
1.6.0.00	SEGURIDAD SOCIAL	89.444,00	0,00	89.444,00	100.002,93	100.002,93	-10.558,93	100.002,93	0,00
2	GASTOS EN BIENES CORRIENTES Y SERVICIOS	34.830.021,00	-4.651.083,94	30.178.937,06	26.469.126,14	26.469.125,34	3.709.811,72	21.125.039,64	5.344.085,70
2.0	ARRENDAMIENTOS Y CANONES	980.000,00	-980.000,00	0,00	0,00	0,00	0,00	0,00	0,00
2.0.2	EDIFICIOS Y OTRAS CONSTRUCCIONES	980.000,00	-980.000,00	0,00	0,00	0,00	0,00	0,00	0,00
2.2	MATERIAL, SUMINISTROS Y OTROS	33.850.021,00	-3.671.083,94	30.178.937,06	26.469.126,14	26.469.125,34	3.709.811,72	21.125.039,64	5.344.085,70
2.2.7	TRABAJOS REALIZADOS POR OTRAS EMPRESAS	33.850.021,00	-3.671.083,94	30.178.937,06	26.469.126,14	26.469.125,34	3.709.811,72	21.125.039,64	5.344.085,70
2.2.7.06	ESTUDIOS Y TRABAJOS TECNICOS	0,00	0,00	0,00	0,00	0,00	0,00	0,00	0,00
2.2.7.14	PROGRAMAS DE INTERVENCIÓN Y SENSIBILIZACION SOCIAL	30.000,00	0,00	30.000,00	0,00	0,00	30.000,00	0,00	0,00
2.2.7.16	CENTROS DE DIA	1.790.021,00	0,00	1.790.021,00	1.767.165,05	1.767.165,05	22.855,95	1.278.264,70	488.900,35
2.2.7.17	DEPENDENCIA PLAZAS PUBLICAS MAYORES	31.380.000,00	-3.550.000,00	27.830.000,00	24.184.382,09	24.184.381,29	3.645.618,71	19.458.530,94	4.725.850,35
2.2.7.21	TELEASISTENCIA	650.000,00	-121.083,94	528.916,06	517.579,00	517.579,00	11.337,06	388.244,00	129.335,00
4	TRANSFERENCIAS CORRIENTES	384.042,00	31.157,76	415.199,76	299.783,48	280.737,76	134.462,00	248.675,13	32.062,63
4.4	AL RESTO DEL SECTOR PUBLICO DE LA C.A.R.	18.042,00	0,00	18.042,00	18.042,00	18.042,00	0,00	0,00	18.042,00
4.4.9	UNIVERSIDADES CAR	18.042,00	0,00	18.042,00	18.042,00	18.042,00	0,00	0,00	18.042,00
4.8	A FAMILIAS E INSTITUCIONES SIN FINES DE LUCRO	366.000,00	31.157,76	397.157,76	281.741,48	262.695,76	134.462,00	248.675,13	14.020,63
4.8.0	X	360.000,00	37.157,76	397.157,76	281.741,48	262.695,76	134.462,00	248.675,13	14.020,63
4.8.0.01	AYUDAS INSTITUCIONES SIN FIN DE LUCRO	210.000,00	23.157,76	233.157,76	197.741,48	188.695,76	44.462,00	178.675,13	10.020,63
4.8.0.02	PROMOCION AUTONOMIA PERSONAL	150.000,00	14.000,00	164.000,00	84.000,00	74.000,00	90.000,00	70.000,00	4.000,00
4.8.6	X	6.000,00	-6.000,00	0,00	0,00	0,00	0,00	0,00	0,00
6	INVERSIONES REALES	1.106.500,00	-626.000,00	480.500,00	165.059,33	165.059,33	315.440,67	137.590,66	27.468,67




Información a fecha: 31/12/2019

Unidad monetaria: Euros

Clasificación Orgánica 200401 SERVICIOS SOCIALES Y A LA CIUDADANÍA / D.G.DEPENDENCIA, DISCAPACIDAD Y MAYORES / SERVICIOS GENERALES

Clasificación Funcional 2322 ACTUACIONES DE PROTECCIÓN Y PROMOCIÓN SOCIAL / SERVICIOS SOCIALES / ACCIÓN SOCIAL / MAYORES

Clasificación Económica	Denominación	Presupuesto Inicial	Modificaciones de Crédito	Crédito Definitivo	Gastos Comprometidos	Obligaciones Reconocidas	Remanentes de Crédito	Pagos	Obligaciones Pdtes. de Pago
6.2	INVERSION NUEVA ASOCIADA AL FUNCIONAMIENTO OPERATIVO DE LOS SERVICIOS	846.500,00	-600.000,00	246.500,00	11.196,09	11.196,09	235.303,91	11.196,09	0,00
6.2.2	EDIFICIOS Y OTRAS CONSTRUCCIONES	346.500,00	-200.000,00	146.500,00	0,00	0,00	146.500,00	0,00	0,00
6.2.2.01	CONSTRUCCION	100.000,00	0,00	100.000,00	0,00	0,00	100.000,00	0,00	0,00
6.2.2.03	INCORPORACION DE BIENES Y SERVICIOS	246.500,00	-200.000,00	46.500,00	0,00	0,00	46.500,00	0,00	0,00
6.2.3	MAQUINARIA, INSTALACIONES Y UTILLAJE	100.000,00	0,00	100.000,00	11.196,09	11.196,09	88.803,91	11.196,09	0,00
6.2.3.00	ADQUISICION	100.000,00	0,00	100.000,00	11.196,09	11.196,09	88.803,91	11.196,09	0,00
6.2.5	MOBILIARIO Y ENSERES	400.000,00	-400.000,00	0,00	0,00	0,00	0,00	0,00	0,00
6.2.5.00	ADQUISICION	400.000,00	-400.000,00	0,00	0,00	0,00	0,00	0,00	0,00
6.3	INVERSION DE REPOSICION ASOCIADA AL FUNCION. OPERAT. DE LOS SERVICIOS	260.000,00	-26.000,00	234.000,00	153.863,24	153.863,24	80.136,76	126.394,57	27.468,67
6.3.2	EDIFICIOS Y OTRAS CONSTRUCCIONES	260.000,00	-26.000,00	234.000,00	151.743,48	151.743,48	82.256,52	124.274,81	27.468,67
6.3.2.01	CONSTRUCCION	260.000,00	-26.000,00	234.000,00	151.743,48	151.743,48	82.256,52	124.274,81	27.468,67
6.3.5	MOBILIARIO Y ENSERES	0,00	0,00	0,00	2.119,76	2.119,76	-2.119,76	2.119,76	0,00
6.3.5.00	ADQUISICION	0,00	0,00	0,00	2.119,76	2.119,76	-2.119,76	2.119,76	0,00
Total Orgánico / Funcional	200401 / 2322	36.785.798,00	-5.256.926,18	31.528.871,82	27.384.040,10	27.364.993,58	4.163.878,24	21.961.376,58	5.403.617,00



Información a fecha: 31/12/2019

Unidad monetaria: Euros

Clasificación Orgánica 200401 SERVICIOS SOCIALES Y A LA CIUDADANÍA / D.G.DEPENDENCIA, DISCAPACIDAD Y MAYORES / SERVICIOS GENERALES

Clasificación Funcional 2323 ACTUACIONES DE PROTECCIÓN Y PROMOCIÓN SOCIAL / SERVICIOS SOCIALES / ACCIÓN SOCIAL / DISCAPACIDAD

Clasificación Económica	Denominación	Presupuesto Inicial	Modificaciones de Crédito	Crédito Definitivo	Gastos Comprometidos	Obligaciones Reconocidas	Remanentes de Crédito	Pagos	Obligaciones Pdes. de Pago
1	GASTOS DE PERSONAL	373.854,00	46.000,00	419.854,00	419.537,57	419.537,57	316,43	419.537,57	0,00
1.2	FUNCIONARIOS	259.150,00	0,00	259.150,00	267.412,10	267.412,10	-8.262,10	267.412,10	0,00
1.2.0	RETRIBUCIONES BASICAS	139.322,00	0,00	139.322,00	142.935,96	142.935,96	-3.613,96	142.935,96	0,00
1.2.0.00	SUELDO Y PAGAS EXTRAORDINARIAS	125.946,00	0,00	125.946,00	125.684,72	125.684,72	261,28	125.684,72	0,00
1.2.0.05	TRIENIOS	13.376,00	0,00	13.376,00	17.251,24	17.251,24	-3.875,24	17.251,24	0,00
1.2.1	RETRIBUCIONES COMPLEMENTARIAS	119.828,00	0,00	119.828,00	124.476,14	124.476,14	-4.648,14	124.476,14	0,00
1.2.1.00	COMPLEMENTOS DE DESTINO	50.753,00	0,00	50.753,00	50.199,56	50.199,56	553,44	50.199,56	0,00
1.2.1.01	COMPLEMENTO ESPECIFICO	69.075,00	0,00	69.075,00	69.029,21	69.029,21	45,79	69.029,21	0,00
1.2.1.04	OTRAS REMUNERACIONES	0,00	0,00	0,00	5.247,37	5.247,37	-5.247,37	5.247,37	0,00
1.3	LABORALES	47.285,00	17.000,00	64.285,00	57.200,08	57.200,08	7.084,92	57.200,08	0,00
1.3.0	LABORAL FIJO	46.193,00	0,00	46.193,00	24.170,54	24.170,54	22.022,46	24.170,54	0,00
1.3.0.00	RETRIBUCIONES BASICAS	24.101,00	0,00	24.101,00	12.994,63	12.994,63	11.106,37	12.994,63	0,00
1.3.0.01	OTRAS REMUNERACIONES	22.092,00	0,00	22.092,00	11.175,91	11.175,91	10.916,09	11.175,91	0,00
1.3.1	LABORAL EVENTUAL	1.092,00	17.000,00	18.092,00	33.029,54	33.029,54	-14.937,54	33.029,54	0,00
1.3.1.00	RETRIBUCIONES BASICAS	546,00	17.000,00	17.546,00	16.430,81	16.430,81	1.115,19	16.430,81	0,00
1.3.1.01	OTRAS REMUNERACIONES	546,00	0,00	546,00	16.598,73	16.598,73	-16.052,73	16.598,73	0,00
1.5	INCENTIVOS AL RENDIMIENTO	0,00	0,00	0,00	1.904,60	1.904,60	-1.904,60	1.904,60	0,00
1.5.0	PRODUCTIVIDAD	0,00	0,00	0,00	1.904,60	1.904,60	-1.904,60	1.904,60	0,00
1.6	CUOTAS, PRESTACIONES Y GASTOS SOCIALES A CARGO DEL EMPLEADOR	67.419,00	29.000,00	96.419,00	93.020,79	93.020,79	3.398,21	93.020,79	0,00
1.6.0	CUOTAS SOCIALES	67.419,00	29.000,00	96.419,00	93.020,79	93.020,79	3.398,21	93.020,79	0,00
1.6.0.00	SEGURIDAD SOCIAL	67.419,00	29.000,00	96.419,00	93.020,79	93.020,79	3.398,21	93.020,79	0,00
2	GASTOS EN BIENES CORRIENTES Y SERVICIOS	11.245.267,00	-300.000,00	10.945.267,00	9.185.411,85	9.185.411,85	1.759.855,15	7.419.952,00	1.765.459,85
2.2	MATERIAL, SUMINISTROS Y OTROS	11.245.267,00	-300.000,00	10.945.267,00	9.185.411,85	9.185.411,85	1.759.855,15	7.419.952,00	1.765.459,85
2.2.6	GASTOS DIVERSOS	0,00	0,00	0,00	100,00	100,00	-100,00	0,00	100,00
2.2.6.06	REUNIONES, CONFERENCIAS Y CURSOS	0,00	0,00	0,00	100,00	100,00	-100,00	0,00	100,00
2.2.7	TRABAJOS REALIZADOS POR OTRAS EMPRESAS	11.245.267,00	-300.000,00	10.945.267,00	9.185.311,85	9.185.311,85	1.759.955,15	7.419.952,00	1.765.359,85
2.2.7.14	PROGRAMA DE INTERVENCIÓN Y SENSIBILIZACION SOCIAL	5.000,00	0,00	5.000,00	42.352,05	42.352,05	-37.352,05	15.632,62	26.719,43
2.2.7.18	DISCAPACIDAD: PLAZAS PUBLICAS DISCAPACIDAD	11.240.267,00	-300.000,00	10.940.267,00	9.094.801,09	9.094.801,09	1.845.465,91	7.367.340,77	1.727.460,32
2.2.7.99	OTROS	0,00	0,00	0,00	48.158,71	48.158,71	-48.158,71	36.978,61	11.180,10
4	TRANSFERENCIAS CORRIENTES	2.210.000,00	-825.860,81	1.384.139,19	1.170.354,79	1.116.269,70	267.869,49	845.169,92	271.099,78
4.8	A FAMILIAS E INSTITUCIONES SIN FINES DE LUCRO	2.210.000,00	-825.860,81	1.384.139,19	1.170.354,79	1.116.269,70	267.869,49	845.169,92	271.099,78
4.8.0	X	1.165.000,00	-177.886,02	987.113,98	792.629,17	765.789,17	221.324,81	528.750,87	237.038,30
4.8.0.01	AYUDAS INSTITUCIONES SIN FIN DE LUCRO	325.571,00	-222.751,00	102.820,00	95.098,00	93.258,00	9.562,00	80.682,40	12.575,60




Información a fecha: 31/12/2019

Unidad monetaria: Euros

Clasificación Orgánica 200401 SERVICIOS SOCIALES Y A LA CIUDADANÍA / D.G.DEPENDENCIA, DISCAPACIDAD Y MAYORES / SERVICIOS GENERALES

Clasificación Funcional 2323 ACTUACIONES DE PROTECCIÓN Y PROMOCIÓN SOCIAL / SERVICIOS SOCIALES / ACCIÓN SOCIAL / DISCAPACIDAD

Clasificación Económica	Denominación	Presupuesto Inicial	Modificaciones de Crédito	Crédito Definitivo	Gastos Comprometidos	Obligaciones Reconocidas	Remanentes de Crédito	Pagos	Obligaciones Pdes. de Pago
4.8.0.02	PROMOCIÓN AUTONOMÍA PERSONAL	395.000,00	44.864,98	439.864,98	299.159,98	274.159,98	165.705,00	248.300,98	25.859,00
4.8.0.03	FEARFES-ARFES PRO SALUD MENTAL SERV SOC ESPECIALIZADOS PERSONAS CON DI	70.125,00	0,00	70.125,00	67.320,00	67.320,00	2.805,00	31.220,01	36.099,99
4.8.0.04	ASPACE RIOJA. SERVICIOS SOCIALES ESPECIALIZADOS PARA PERSONAS CON DISCAP	113.000,00	0,00	113.000,00	112.747,19	112.747,19	252,81	51.402,30	61.344,89
4.8.0.05	ASPRODEMA RIOJA. SERV SOCIALES ESPECIALIZADOS PARA PERSONAS CON DISCAP	84.000,00	0,00	84.000,00	84.000,00	84.000,00	0,00	61.903,88	22.096,12
4.8.0.06	ASOCIACIÓN DE PERSONAS SORDAS DE L R. ACTUACIONES EN MATERIA DE SERV. SC	70.304,00	0,00	70.304,00	70.304,00	70.304,00	0,00	50.171,76	20.132,24
4.8.0.07	CRUZ ROJA ESPAÑOLA. PROGRAMA DE TRANSPORTE DE CRUZ ROJA EN LA RIOJA	17.000,00	0,00	17.000,00	17.000,00	17.000,00	0,00	5.069,54	11.930,46
4.8.0.08	ARPA-AUTISMO RIOJA. SERV. SOCIALES ESPECIALIZADOS PARA PERSONAS CON DISC	50.000,00	0,00	50.000,00	47.000,00	47.000,00	3.000,00	0,00	47.000,00
4.8.0.09	CERMI ESTATAL Y CERMI LA RIOJA. IDEA(C)CIÓN	40.000,00	0,00	40.000,00	0,00	0,00	40.000,00	0,00	0,00
4.8.2	X	875.000,00	-573.469,53	301.530,47	289.677,80	264.262,71	37.267,76	232.845,00	31.417,71
4.8.2.01	ALOJAMIENTOS	325.000,00	-128.974,11	196.025,89	195.529,97	176.930,88	19.095,01	163.885,94	13.044,94
4.8.2.02	TRATAMIENTOS DE ATENCIÓN TEMPRANA	550.000,00	-444.495,42	105.504,58	94.147,83	87.331,83	18.172,75	68.959,06	18.372,77
4.8.4	X	170.000,00	-74.505,26	95.494,74	88.047,82	86.217,82	9.276,92	83.574,05	2.643,77
4.8.4.01	PERSONAS CON DISCAPACIDAD	170.000,00	-74.505,26	95.494,74	88.047,82	86.217,82	9.276,92	83.574,05	2.643,77
6	INVERSIONES REALES	353.000,00	-80.000,00	273.000,00	80.142,11	80.142,11	192.857,89	58.959,85	21.182,26
6.2	INVERSION NUEVA ASOCIADA AL FUNCIONAMIENTO OPERATIVO DE LOS SERVICIOS	3.000,00	0,00	3.000,00	14.064,28	14.064,28	-11.064,28	11.983,08	2.081,20
6.2.2	EDIFICIOS Y OTRAS CONSTRUCCIONES	0,00	0,00	0,00	0,00	0,00	0,00	0,00	0,00
6.2.2.01	CONSTRUCCION	0,00	0,00	0,00	0,00	0,00	0,00	0,00	0,00
6.2.5	MOBILIARIO Y ENSERES	3.000,00	0,00	3.000,00	14.064,28	14.064,28	-11.064,28	11.983,08	2.081,20
6.2.5.00	ADQUISICION	3.000,00	0,00	3.000,00	14.064,28	14.064,28	-11.064,28	11.983,08	2.081,20
6.3	INVERSION DE REPOSICION ASOCIADA AL FUNCION. OPERAT. DE LOS SERVICIOS	350.000,00	-80.000,00	270.000,00	66.077,83	66.077,83	203.922,17	46.976,77	19.101,06
6.3.2	EDIFICIOS Y OTRAS CONSTRUCCIONES	350.000,00	-80.000,00	270.000,00	66.077,83	66.077,83	203.922,17	46.976,77	19.101,06
6.3.2.01	CONSTRUCCION	350.000,00	-80.000,00	270.000,00	66.077,83	66.077,83	203.922,17	46.976,77	19.101,06
7	TRANSFERENCIAS DE CAPITAL	1.125.000,00	0,00	1.125.000,00	589.110,22	589.110,22	535.889,78	356.367,55	232.742,67
7.8	A FAMILIAS E INSTITUCIONES SIN FINES DE LUCRO	1.125.000,00	0,00	1.125.000,00	589.110,22	589.110,22	535.889,78	356.367,55	232.742,67
7.8.0	X	1.125.000,00	0,00	1.125.000,00	589.110,22	589.110,22	535.889,78	356.367,55	232.742,67
7.8.0.01	FEARFES-ARFES PRO SALUD MENTAL. C ATENC RESID PERSONAS CON DISCAP TRAS	700.000,00	0,00	700.000,00	362.250,63	362.250,63	337.749,37	219.583,10	142.667,53
7.8.0.02	ASPRODEMA RIOJA. CENTRO ATENC RESIDENCIAL PERSONAS CON DISCAP INTELEC	425.000,00	0,00	425.000,00	226.859,59	226.859,59	198.140,41	136.784,45	90.075,14
Total Orgánico / Funcional	200401 / 2323	15.307.121,00	-1.159.860,81	14.147.260,19	11.444.556,54	11.390.471,45	2.756.788,74	9.099.986,89	2.290.484,56



Información a fecha: 31/12/2019

Unidad monetaria: Euros

Clasificación Orgánica 200401 SERVICIOS SOCIALES Y A LA CIUDADANÍA / D.G.DEPENDENCIA, DISCAPACIDAD Y MAYORES / SERVICIOS GENERALES

Clasificación Funcional 2324 ACTUACIONES DE PROTECCIÓN Y PROMOCIÓN SOCIAL / SERVICIOS SOCIALES / ACCIÓN SOCIAL / INFANCIA Y MENORES

Clasificación Económica	Denominación	Presupuesto Inicial	Modificaciones de Crédito	Crédito Definitivo	Gastos Comprometidos	Obligaciones Reconocidas	Remanentes de Crédito	Pagos	Obligaciones Pdes. de Pago
1	GASTOS DE PERSONAL	1.196.675,00	139.000,00	1.335.675,00	1.334.773,16	1.334.773,16	901,84	1.334.773,16	0,00
1.2	FUNCIONARIOS	882.067,00	0,00	882.067,00	921.590,88	921.590,88	-39.523,88	921.590,88	0,00
1.2.0	RETRIBUCIONES BASICAS	507.293,00	0,00	507.293,00	521.172,20	521.172,20	-13.879,20	521.172,20	0,00
1.2.0.00	SUELDO Y PAGAS EXTRAORDINARIAS	419.854,00	0,00	419.854,00	443.312,24	443.312,24	-23.458,24	443.312,24	0,00
1.2.0.05	TRIENIOS	87.439,00	0,00	87.439,00	77.859,96	77.859,96	9.579,04	77.859,96	0,00
1.2.1	RETRIBUCIONES COMPLEMENTARIAS	374.774,00	0,00	374.774,00	400.418,68	400.418,68	-25.644,68	400.418,68	0,00
1.2.1.00	COMPLEMENTOS DE DESTINO	159.766,00	0,00	159.766,00	163.835,97	163.835,97	-4.069,97	163.835,97	0,00
1.2.1.01	COMPLEMENTO ESPECIFICO	215.008,00	0,00	215.008,00	219.378,28	219.378,28	-4.370,28	219.378,28	0,00
1.2.1.04	OTRAS REMUNERACIONES	0,00	0,00	0,00	17.204,43	17.204,43	-17.204,43	17.204,43	0,00
1.3	LABORALES	74.031,00	85.000,00	159.031,00	117.565,60	117.565,60	41.465,40	117.565,60	0,00
1.3.0	LABORAL FIJO	72.939,00	0,00	72.939,00	39.917,46	39.917,46	33.021,54	39.917,46	0,00
1.3.0.00	RETRIBUCIONES BASICAS	45.205,00	0,00	45.205,00	24.723,29	24.723,29	20.481,71	24.723,29	0,00
1.3.0.01	OTRAS REMUNERACIONES	27.734,00	0,00	27.734,00	15.194,17	15.194,17	12.539,83	15.194,17	0,00
1.3.1	LABORAL EVENTUAL	1.092,00	85.000,00	86.092,00	77.648,14	77.648,14	8.443,86	77.648,14	0,00
1.3.1.00	RETRIBUCIONES BASICAS	546,00	85.000,00	85.546,00	43.922,90	43.922,90	41.623,10	43.922,90	0,00
1.3.1.01	OTRAS REMUNERACIONES	546,00	0,00	546,00	33.725,24	33.725,24	-33.179,24	33.725,24	0,00
1.5	INCENTIVOS AL RENDIMIENTO	0,00	0,00	0,00	2.443,01	2.443,01	-2.443,01	2.443,01	0,00
1.5.0	PRODUCTIVIDAD	0,00	0,00	0,00	2.443,01	2.443,01	-2.443,01	2.443,01	0,00
1.6	CUOTAS, PRESTACIONES Y GASTOS SOCIALES A CARGO DEL EMPLEADOR	240.577,00	54.000,00	294.577,00	293.173,67	293.173,67	1.403,33	293.173,67	0,00
1.6.0	CUOTAS SOCIALES	240.577,00	54.000,00	294.577,00	293.173,67	293.173,67	1.403,33	293.173,67	0,00
1.6.0.00	SEGURIDAD SOCIAL	240.577,00	54.000,00	294.577,00	293.173,67	293.173,67	1.403,33	293.173,67	0,00
2	GASTOS EN BIENES CORRIENTES Y SERVICIOS	4.070.000,00	598.028,44	4.668.028,44	3.918.167,52	3.200.374,80	1.467.653,64	2.634.986,93	565.387,87
2.1	REPARACIONES, MANTENIMIENTO Y CONSERVACION	20.000,00	-9.315,21	10.684,79	10.684,79	10.434,79	250,00	10.434,79	0,00
2.1.2	EDIFICIOS Y OTRAS CONSTRUCCIONES	10.000,00	-1.650,27	8.349,73	8.349,73	8.349,73	0,00	8.349,73	0,00
2.1.2.00	INMOVILIZADO PROPIO	10.000,00	-1.650,27	8.349,73	8.349,73	8.349,73	0,00	8.349,73	0,00
2.1.3	MAQUINARIA, INSTALACION Y UTILLAJE	5.000,00	-3.179,19	1.820,81	1.820,81	1.570,81	250,00	1.570,81	0,00
2.1.3.00	INMOVILIZADO PROPIO	5.000,00	-3.179,19	1.820,81	1.820,81	1.570,81	250,00	1.570,81	0,00
2.1.5	MOBILIARIO Y ENSERES	5.000,00	-4.485,75	514,25	514,25	514,25	0,00	514,25	0,00
2.1.5.00	INMOVILIZADO PROPIO	5.000,00	-4.485,75	514,25	514,25	514,25	0,00	514,25	0,00
2.2	MATERIAL, SUMINISTROS Y OTROS	4.050.000,00	607.343,65	4.657.343,65	3.907.482,73	3.189.940,01	1.467.403,64	2.624.552,14	565.387,87
2.2.7	TRABAJOS REALIZADOS POR OTRAS EMPRESAS	4.050.000,00	607.343,65	4.657.343,65	3.907.482,73	3.189.940,01	1.467.403,64	2.624.552,14	565.387,87
2.2.7.06	ESTUDIOS Y TRABAJOS TECNICOS	0,00	0,00	0,00	0,00	0,00	0,00	0,00	0,00
2.2.7.14	PROGRAMAS DE INTERVENCIÓN Y SENSIBILIZACIÓN SOCIAL	300.000,00	-12.376,35	287.623,65	171.105,78	171.105,78	116.517,87	137.084,31	34.021,47



Información a fecha: 31/12/2019

Unidad monetaria: Euros

Clasificación Orgánica 200401 SERVICIOS SOCIALES Y A LA CIUDADANÍA / D.G.DEPENDENCIA, DISCAPACIDAD Y MAYORES / SERVICIOS GENERALES

Clasificación Funcional 2324 ACTUACIONES DE PROTECCIÓN Y PROMOCIÓN SOCIAL / SERVICIOS SOCIALES / ACCIÓN SOCIAL / INFANCIA Y MENORES

Clasificación Económica	Denominación	Presupuesto Inicial	Modificaciones de Crédito	Crédito Definitivo	Gastos Comprometidos	Obligaciones Reconocidas	Remanentes de Crédito	Pagos	Obligaciones Pdtes. de Pago
2.2.7.19	MENORES EN PROTECCION	3.750.000,00	619.720,00	4.369.720,00	3.731.191,68	3.013.648,96	1.356.071,04	2.482.282,56	531.366,40
2.2.7.99	OTROS	0,00	0,00	0,00	5.185,27	5.185,27	-5.185,27	5.185,27	0,00
4	TRANSFERENCIAS CORRIENTES	1.891.800,00	-526.336,79	1.365.463,21	1.264.041,45	1.185.798,66	179.664,55	969.342,95	216.455,71
4.8	A FAMILIAS E INSTITUCIONES SIN FINES DE LUCRO	1.891.800,00	-526.336,79	1.365.463,21	1.264.041,45	1.185.798,66	179.664,55	969.342,95	216.455,71
4.8.0	X	362.800,00	-36.880,00	325.920,00	239.501,88	239.501,88	86.418,12	84.469,61	155.032,27
4.8.0.01	AYUDAS INSTITUCIONES SIN FIN DE LUCRO	107.000,00	-36.880,00	70.120,00	8.120,00	8.120,00	62.000,00	6.920,00	1.200,00
4.8.0.02	CRUZ ROJA ESPAÑOLA. ACOMPAÑAMIENTO JÓVENES EN DIFICULT SOC Y PISO DE EV	142.800,00	0,00	142.800,00	142.800,00	142.800,00	0,00	77.549,61	65.250,39
4.8.0.03	APIR.INTERV JÓVENES ADOLESC CON PROBLEMAS ADAPTAC FAMILIAR, PERSONAL C	48.000,00	0,00	48.000,00	48.000,00	48.000,00	0,00	0,00	48.000,00
4.8.0.04	APIR PREVENCIÓN EN INFANCIA Y ADOLESCENCIA	65.000,00	0,00	65.000,00	40.581,88	40.581,88	24.418,12	0,00	40.581,88
4.8.2	X	1.325.000,00	-291.964,79	1.033.035,21	1.018.031,57	939.788,78	93.246,43	878.365,34	61.423,44
4.8.2.01	MENORES EN RIESGO	225.000,00	0,00	225.000,00	546.197,07	471.604,28	-246.604,28	417.349,84	54.254,44
4.8.2.02	FAMILIAS ACOGEDORAS	736.000,00	-103.264,79	632.735,21	296.534,50	292.884,50	339.850,71	285.715,50	7.169,00
4.8.2.03	AYUDAS PERIÓDICAS AF DE MENORES DERIVADOS DE GUARDA DE HECHO	364.000,00	-188.700,00	175.300,00	175.300,00	175.300,00	0,00	175.300,00	0,00
4.8.4	X	30.000,00	-23.492,00	6.508,00	6.508,00	6.508,00	0,00	6.508,00	0,00
4.8.4.01	ADOPCIÓN INTERNACIONAL	30.000,00	-23.492,00	6.508,00	6.508,00	6.508,00	0,00	6.508,00	0,00
4.8.5	X	174.000,00	-174.000,00	0,00	0,00	0,00	0,00	0,00	0,00
6	INVERSIONES REALES	156.400,00	-150.687,01	5.712,99	5.712,99	5.712,99	-0,00	5.712,99	0,00
6.2	INVERSION NUEVA ASOCIADA AL FUNCIONAMIENTO OPERATIVO DE LOS SERVICIOS	56.400,00	-56.400,00	0,00	4.023,00	4.023,00	-4.023,00	4.023,00	0,00
6.2.2	EDIFICIOS Y OTRAS CONSTRUCCIONES	56.400,00	-56.400,00	0,00	0,00	0,00	0,00	0,00	0,00
6.2.2.01	CONSTRUCCION	56.400,00	-56.400,00	0,00	0,00	0,00	0,00	0,00	0,00
6.2.5	MOBILIARIO Y ENSERES	0,00	0,00	0,00	4.023,00	4.023,00	-4.023,00	4.023,00	0,00
6.2.5.00	ADQUISICION	0,00	0,00	0,00	4.023,00	4.023,00	-4.023,00	4.023,00	0,00
6.3	INVERSION DE REPOSICION ASOCIADA AL FUNCION. OPERAT. DE LOS SERVICIOS	100.000,00	-94.287,01	5.712,99	1.689,99	1.689,99	4.023,00	1.689,99	0,00
6.3.2	EDIFICIOS Y OTRAS CONSTRUCCIONES	50.000,00	-50.000,00	0,00	0,00	0,00	0,00	0,00	0,00
6.3.2.01	CONSTRUCCION	50.000,00	-50.000,00	0,00	0,00	0,00	0,00	0,00	0,00
6.3.5	MOBILIARIO Y ENSERES	50.000,00	-44.287,01	5.712,99	1.689,99	1.689,99	4.023,00	1.689,99	0,00
6.3.5.00	ADQUISICION	50.000,00	-44.287,01	5.712,99	1.689,99	1.689,99	4.023,00	1.689,99	0,00
Total Orgánico / Funcional	200401 / 2324	7.314.875,00	60.004,64	7.374.879,64	6.522.695,12	5.726.659,61	1.648.220,03	4.944.816,03	781.843,58




Información a fecha: 31/12/2019

Unidad monetaria: Euros

Clasificación Orgánica 200401 SERVICIOS SOCIALES Y A LA CIUDADANÍA / D.G.DEPENDENCIA, DISCAPACIDAD Y MAYORES / SERVICIOS GENERALES

Clasificación Funcional 2325 ACTUACIONES DE PROTECCIÓN Y PROMOCIÓN SOCIAL / SERVICIOS SOCIALES / ACCIÓN SOCIAL / PRESTACIONES DE LA DEPENDENCIA

Clasificación Económica	Denominación	Presupuesto Inicial	Modificaciones de Crédito	Crédito Definitivo	Gastos Comprometidos	Obligaciones Reconocidas	Remanentes de Crédito	Pagos	Obligaciones Pdtes. de Pago
1	GASTOS DE PERSONAL	201.668,00	16.500,00	218.168,00	217.618,36	217.618,36	549,64	217.618,36	0,00
1.2	FUNCIONARIOS	164.480,00	0,00	164.480,00	168.973,21	168.973,21	-4.493,21	168.973,21	0,00
1.2.0	RETRIBUCIONES BASICAS	92.220,00	0,00	92.220,00	96.116,30	96.116,30	-3.896,30	96.116,30	0,00
1.2.0.00	SUELDO Y PAGAS EXTRAORDINARIAS	84.622,00	0,00	84.622,00	85.297,94	85.297,94	-675,94	85.297,94	0,00
1.2.0.05	TRIENIOS	7.598,00	0,00	7.598,00	10.818,36	10.818,36	-3.220,36	10.818,36	0,00
1.2.1	RETRIBUCIONES COMPLEMENTARIAS	72.260,00	0,00	72.260,00	72.856,91	72.856,91	-596,91	72.856,91	0,00
1.2.1.00	COMPLEMENTOS DE DESTINO	32.571,00	0,00	32.571,00	30.858,48	30.858,48	1.712,52	30.858,48	0,00
1.2.1.01	COMPLEMENTO ESPECIFICO	39.689,00	0,00	39.689,00	39.290,50	39.290,50	398,50	39.290,50	0,00
1.2.1.04	OTRAS REMUNERACIONES	0,00	0,00	0,00	2.707,93	2.707,93	-2.707,93	2.707,93	0,00
1.5	INCENTIVOS AL RENDIMIENTO	0,00	0,00	0,00	1.164,48	1.164,48	-1.164,48	1.164,48	0,00
1.5.0	PRODUCTIVIDAD	0,00	0,00	0,00	1.164,48	1.164,48	-1.164,48	1.164,48	0,00
1.6	CUOTAS, PRESTACIONES Y GASTOS SOCIALES A CARGO DEL EMPLEADOR	37.188,00	16.500,00	53.688,00	47.480,67	47.480,67	6.207,33	47.480,67	0,00
1.6.0	CUOTAS SOCIALES	37.188,00	16.500,00	53.688,00	47.480,67	47.480,67	6.207,33	47.480,67	0,00
1.6.0.00	SEGURIDAD SOCIAL	37.188,00	16.500,00	53.688,00	47.480,67	47.480,67	6.207,33	47.480,67	0,00
4	TRANSFERENCIAS CORRIENTES	11.575.000,00	-3.327.380,59	8.247.619,41	8.247.619,41	8.247.619,41	0,00	8.247.619,41	0,00
4.8	A FAMILIAS E INSTITUCIONES SIN FINES DE LUCRO	11.575.000,00	-3.327.380,59	8.247.619,41	8.247.619,41	8.247.619,41	0,00	8.247.619,41	0,00
4.8.2	X	11.575.000,00	-3.327.380,59	8.247.619,41	8.247.619,41	8.247.619,41	0,00	8.247.619,41	0,00
4.8.2.01	PRESTACIÓN VINCULADA AL SERVICIO	5.400.000,00	-717.558,11	4.682.441,89	4.682.441,89	4.682.441,89	0,00	4.682.441,89	0,00
4.8.2.02	PRESTACIÓN PARA CUIDADOS EN EL ENTORNO	6.075.000,00	-2.509.822,48	3.565.177,52	3.565.177,52	3.565.177,52	0,00	3.565.177,52	0,00
4.8.2.03	PRESTACION ASISTENCIA PERSONAL	100.000,00	-100.000,00	0,00	0,00	0,00	0,00	0,00	0,00
Total Orgánico / Funcional	200401 / 2325	11.776.668,00	-3.310.880,59	8.465.787,41	8.465.237,77	8.465.237,77	549,64	8.465.237,77	0,00



Información a fecha: 31/12/2019

Unidad monetaria: Euros

Clasificación Orgánica 200401 SERVICIOS SOCIALES Y A LA CIUDADANÍA / D.G.DEPENDENCIA, DISCAPACIDAD Y MAYORES / SERVICIOS GENERALES

Clasificación Funcional 2326 ACTUACIONES DE PROTECCIÓN Y PROMOCIÓN SOCIAL / SERVICIOS SOCIALES / ACCIÓN SOCIAL / SERVICIOS COMUNITARIOS

Clasificación Económica	Denominación	Presupuesto Inicial	Modificaciones de Crédito	Crédito Definitivo	Gastos Comprometidos	Obligaciones Reconocidas	Remanentes de Crédito	Pagos	Obligaciones Pdes. de Pago
1	GASTOS DE PERSONAL	277.381,00	-86.000,00	191.381,00	189.319,45	189.319,45	2.061,55	189.319,45	0,00
1.2	FUNCIONARIOS	232.549,00	-81.000,00	151.549,00	150.458,55	150.458,55	1.090,45	150.458,55	0,00
1.2.0	RETRIBUCIONES BASICAS	122.526,00	-44.000,00	78.526,00	76.718,95	76.718,95	1.807,05	76.718,95	0,00
1.2.0.00	SUELDO Y PAGAS EXTRAORDINARIAS	103.467,00	-36.000,00	67.467,00	66.330,19	66.330,19	1.136,81	66.330,19	0,00
1.2.0.05	TRIENIOS	19.059,00	-8.000,00	11.059,00	10.388,76	10.388,76	670,24	10.388,76	0,00
1.2.1	RETRIBUCIONES COMPLEMENTARIAS	110.023,00	-37.000,00	73.023,00	73.739,60	73.739,60	-716,60	73.739,60	0,00
1.2.1.00	COMPLEMENTOS DE DESTINO	44.124,00	-15.000,00	29.124,00	27.399,11	27.399,11	1.724,89	27.399,11	0,00
1.2.1.01	COMPLEMENTO ESPECIFICO	65.899,00	-22.000,00	43.899,00	42.915,82	42.915,82	983,18	42.915,82	0,00
1.2.1.04	OTRAS REMUNERACIONES	0,00	0,00	0,00	3.424,67	3.424,67	-3.424,67	3.424,67	0,00
1.6	CUOTAS, PRESTACIONES Y GASTOS SOCIALES A CARGO DEL EMPLEADOR	44.832,00	-5.000,00	39.832,00	38.860,90	38.860,90	971,10	38.860,90	0,00
1.6.0	CUOTAS SOCIALES	44.832,00	-5.000,00	39.832,00	38.860,90	38.860,90	971,10	38.860,90	0,00
1.6.0.00	SEGURIDAD SOCIAL	44.832,00	-5.000,00	39.832,00	38.860,90	38.860,90	971,10	38.860,90	0,00
2	GASTOS EN BIENES CORRIENTES Y SERVICIOS	0,00	0,00	0,00	0,00	0,00	0,00	0,00	0,00
2.2	MATERIAL, SUMINISTROS Y OTROS	0,00	0,00	0,00	0,00	0,00	0,00	0,00	0,00
2.2.5	TRIBUTOS	0,00	0,00	0,00	0,00	0,00	0,00	0,00	0,00
2.2.5.00	LOCALES	0,00	0,00	0,00	0,00	0,00	0,00	0,00	0,00
4	TRANSFERENCIAS CORRIENTES	10.682.011,00	-2.505.837,43	8.176.173,57	7.695.145,66	6.429.812,74	1.746.360,83	4.945.845,38	1.483.967,36
4.6	A CORPORACIONES LOCALES	10.682.011,00	-2.505.837,43	8.176.173,57	7.695.145,66	6.429.812,74	1.746.360,83	4.945.845,38	1.483.967,36
4.6.1	A AYUNTAMIENTOS	4.921.763,00	-1.996.981,59	2.924.781,41	2.856.455,05	1.962.584,59	962.196,82	1.651.025,16	311.559,43
4.6.1.01	SERVICIO AYUDA A DOMICILIO. DEPENDENCIA	3.034.350,00	-1.298.670,59	1.735.679,41	1.714.317,56	1.126.993,74	608.685,67	997.625,14	129.368,60
4.6.1.02	SERVICIO AYUDA A DOMICILIO. OTRO SAD	180.000,00	-27.806,96	152.193,04	149.217,76	79.298,95	72.894,09	76.392,18	2.906,77
4.6.1.03	OTROS PROGRAMAS	687.000,00	-285.522,76	401.477,24	396.208,30	217.695,69	183.781,55	175.527,13	42.168,56
4.6.1.04	CONVENIOS DE PERSONAL	550.000,00	0,00	550.000,00	539.330,71	522.004,89	27.995,11	395.389,39	126.615,50
4.6.1.05	POBREZA ENERGÉTICA	331.000,00	-284.119,28	46.880,72	46.880,72	6.091,32	40.789,40	6.091,32	0,00
4.6.1.06	PROGRAMA TEMPOREROS	39.413,00	-862,00	38.551,00	10.500,00	10.500,00	28.051,00	0,00	10.500,00
4.6.1.07	AGENTES DE IGUALDAD	100.000,00	-100.000,00	0,00	0,00	0,00	0,00	0,00	0,00
4.6.2	A MANCOMUNIDADES DE MUNICIPIOS	5.760.248,00	-508.855,84	5.251.392,16	4.838.690,61	4.467.228,15	784.164,01	3.294.820,22	1.172.407,93
4.6.2.01	SERVICIO AYUDA A DOMICILIO. DEPENDENCIA	3.430.650,00	-349.249,69	3.081.400,31	2.723.498,71	2.560.340,91	521.059,40	1.780.391,55	779.949,36
4.6.2.02	SERVICIO AYUDA A DOMICILIO. OTRO SAD	327.000,00	-12.843,40	314.156,60	280.973,17	210.254,30	103.902,30	156.001,80	54.252,50
4.6.2.03	OTROS PROGRAMAS	605.460,00	-37.092,75	568.367,25	521.822,56	415.082,84	153.284,41	261.034,61	154.048,23
4.6.2.04	CONVENIOS DE PERSONAL	1.215.000,00	0,00	1.215.000,00	1.251.897,88	1.242.806,28	-27.806,28	1.064.875,09	177.931,19
4.6.2.05	POBREZA ENERGÉTICA	119.000,00	-54.532,00	64.468,00	55.703,46	33.948,99	30.519,01	32.517,17	1.431,82
4.6.2.06	PROGRAMA TEMPOREROS	13.138,00	-5.138,00	8.000,00	4.794,83	4.794,83	3.205,17	0,00	4.794,83




Información a fecha: 31/12/2019

Unidad monetaria: Euros

Clasificación Orgánica 200401 SERVICIOS SOCIALES Y A LA CIUDADANÍA / D.G.DEPENDENCIA, DISCAPACIDAD Y MAYORES / SERVICIOS GENERALES

Clasificación Funcional 2326 ACTUACIONES DE PROTECCIÓN Y PROMOCIÓN SOCIAL / SERVICIOS SOCIALES / ACCIÓN SOCIAL / SERVICIOS COMUNITARIOS

Clasificación Económica	Denominación	Presupuesto Inicial	Modificaciones de Crédito	Crédito Definitivo	Gastos Comprometidos	Obligaciones Reconocidas	Remanentes de Crédito	Pagos	Obligaciones Pdes. de Pago
4.6.2.07	PROGRAMA AGENTES DE IGUALDAD	50.000,00	-50.000,00	0,00	0,00	0,00	0,00	0,00	0,00
7	TRANSFERENCIAS DE CAPITAL	68.000,00	-2.908,11	65.091,89	26.591,89	26.591,89	38.500,00	19.355,93	7.235,96
7.6	A CORPORACIONES LOCALES	68.000,00	-2.908,11	65.091,89	26.591,89	26.591,89	38.500,00	19.355,93	7.235,96
7.6.1	A AYUNTAMIENTOS	68.000,00	-2.908,11	65.091,89	24.111,89	24.111,89	40.980,00	19.355,93	4.755,96
7.6.2	A MANCOMUNIDADES DE MUNICIPIOS	0,00	0,00	0,00	2.480,00	2.480,00	-2.480,00	0,00	2.480,00
Total Orgánico / Funcional	200401 / 2326	11.027.392,00	-2.594.745,54	8.432.646,46	7.911.057,00	6.645.724,08	1.786.922,38	5.154.520,76	1.491.203,32



Información a fecha: 31/12/2019

Unidad monetaria: Euros

Clasificación Orgánica 200401 SERVICIOS SOCIALES Y A LA CIUDADANÍA / D.G.DEPENDENCIA, DISCAPACIDAD Y MAYORES / SERVICIOS GENERALES

Clasificación Funcional 2331 ACTUACIONES DE PROTECCIÓN Y PROMOCIÓN SOCIAL / SERVICIOS SOCIALES / PROMOCIÓN SOCIAL / MUJER

Clasificación Económica	Denominación	Presupuesto Inicial	Modificaciones de Crédito	Crédito Definitivo	Gastos Comprometidos	Obligaciones Reconocidas	Remanentes de Crédito	Pagos	Obligaciones Pdes. de Pago
1	GASTOS DE PERSONAL	444.001,00	15.500,00	459.501,00	459.080,98	459.080,98	420,02	459.080,98	0,00
1.2	FUNCIONARIOS	358.406,00	0,00	358.406,00	363.236,27	363.236,27	-4.830,27	363.236,27	0,00
1.2.0	RETRIBUCIONES BASICAS	200.190,00	0,00	200.190,00	197.292,32	197.292,32	2.897,68	197.292,32	0,00
1.2.0.00	SUELDO Y PAGAS EXTRAORDINARIAS	171.100,00	0,00	171.100,00	170.764,50	170.764,50	335,50	170.764,50	0,00
1.2.0.05	TRIENIOS	29.090,00	0,00	29.090,00	26.527,82	26.527,82	2.562,18	26.527,82	0,00
1.2.1	RETRIBUCIONES COMPLEMENTARIAS	158.216,00	0,00	158.216,00	165.943,95	165.943,95	-7.727,95	165.943,95	0,00
1.2.1.00	COMPLEMENTOS DE DESTINO	65.635,00	0,00	65.635,00	65.130,76	65.130,76	504,24	65.130,76	0,00
1.2.1.01	COMPLEMENTO ESPECIFICO	92.581,00	0,00	92.581,00	92.938,72	92.938,72	-357,72	92.938,72	0,00
1.2.1.04	OTRAS REMUNERACIONES	0,00	0,00	0,00	7.874,47	7.874,47	-7.874,47	7.874,47	0,00
1.6	CUOTAS, PRESTACIONES Y GASTOS SOCIALES A CARGO DEL EMPLEADOR	85.595,00	15.500,00	101.095,00	95.844,71	95.844,71	5.250,29	95.844,71	0,00
1.6.0	CUOTAS SOCIALES	85.595,00	15.500,00	101.095,00	95.844,71	95.844,71	5.250,29	95.844,71	0,00
1.6.0.00	SEGURIDAD SOCIAL	85.595,00	15.500,00	101.095,00	95.844,71	95.844,71	5.250,29	95.844,71	0,00
2	GASTOS EN BIENES CORRIENTES Y SERVICIOS	1.321.230,00	-598.303,63	722.926,37	685.674,94	684.433,78	38.492,59	618.062,21	66.371,57
2.1	REPARACIONES, MANTENIMIENTO Y CONSERVACION	5.000,00	-5.000,00	0,00	0,00	0,00	0,00	0,00	0,00
2.1.2	EDIFICIOS Y OTRAS CONSTRUCCIONES	2.000,00	-2.000,00	0,00	0,00	0,00	0,00	0,00	0,00
2.1.2.00	INMOVILIZADO PROPIO	2.000,00	-2.000,00	0,00	0,00	0,00	0,00	0,00	0,00
2.1.3	MAQUINARIA, INSTALACION Y UTILLAJE	1.500,00	-1.500,00	0,00	0,00	0,00	0,00	0,00	0,00
2.1.3.00	INMOVILIZADO PROPIO	1.500,00	-1.500,00	0,00	0,00	0,00	0,00	0,00	0,00
2.1.5	MOBILIARIO Y ENSERES	1.500,00	-1.500,00	0,00	0,00	0,00	0,00	0,00	0,00
2.1.5.00	INMOVILIZADO PROPIO	1.500,00	-1.500,00	0,00	0,00	0,00	0,00	0,00	0,00
2.2	MATERIAL, SUMINISTROS Y OTROS	1.316.230,00	-593.303,63	722.926,37	685.674,94	684.433,78	38.492,59	618.062,21	66.371,57
2.2.1	SUMINISTROS	2.500,00	-2.500,00	0,00	0,00	0,00	0,00	0,00	0,00
2.2.1.10	LENCERIA	2.500,00	-2.500,00	0,00	0,00	0,00	0,00	0,00	0,00
2.2.7	TRABAJOS REALIZADOS POR OTRAS EMPRESAS	1.313.730,00	-590.803,63	722.926,37	685.674,94	684.433,78	38.492,59	618.062,21	66.371,57
2.2.7.00	LIMPIEZA Y ASEO	0,00	0,00	0,00	9.831,58	9.831,58	-9.831,58	8.194,06	1.637,52
2.2.7.14	PROGRAMA DE INTERVENCION Y SENSIBILIZACIÓN SOCIAL	338.500,00	-254.060,92	84.439,08	84.439,08	83.197,92	1.241,16	73.731,75	9.466,17
2.2.7.20	PLAZAS PUBLICAS MUJER	975.230,00	-336.742,71	638.487,29	591.404,28	591.404,28	47.083,01	536.136,40	55.267,88
4	TRANSFERENCIAS CORRIENTES	180.000,00	-53.264,00	126.736,00	111.395,14	109.830,34	16.905,66	42.024,74	67.805,60
4.8	A FAMILIAS E INSTITUCIONES SIN FINES DE LUCRO	180.000,00	-53.264,00	126.736,00	111.395,14	109.830,34	16.905,66	42.024,74	67.805,60
4.8.0	X	120.000,00	-11.336,00	108.664,00	93.323,80	91.759,00	16.905,00	23.953,40	67.805,60
4.8.0.01	AYUDAS INSTITUCIONES SIN FIN DE LUCRO	40.000,00	3.664,00	43.664,00	28.323,80	26.759,00	16.905,00	23.953,40	2.805,60
4.8.0.02	APIR. PROGRAMA ATENCIÓN MADRES JÓVENES Y JÓVENES GESTANTES	28.000,00	0,00	28.000,00	28.000,00	28.000,00	0,00	0,00	28.000,00
4.8.0.03	APIR. PROGRAMA APEGO. PARENTALIDAD RESPONSABLE-VÍNVULO AFECTIVO	22.000,00	0,00	22.000,00	22.000,00	22.000,00	0,00	0,00	22.000,00




Información a fecha: 31/12/2019

Unidad monetaria: Euros

Clasificación Orgánica 200401 SERVICIOS SOCIALES Y A LA CIUDADANÍA / D.G.DEPENDENCIA, DISCAPACIDAD Y MAYORES / SERVICIOS GENERALES

Clasificación Funcional 2331 ACTUACIONES DE PROTECCIÓN Y PROMOCIÓN SOCIAL / SERVICIOS SOCIALES / PROMOCIÓN SOCIAL / MUJER

Clasificación Económica	Denominación	Presupuesto Inicial	Modificaciones de Crédito	Crédito Definitivo	Gastos Comprometidos	Obligaciones Reconocidas	Remanentes de Crédito	Pagos	Obligaciones Pdes. de Pago
4.8.0.04	AFAMMER. PROMOCIÓN MUJERES, EN ESPECIAL EN EL AMBITO RURAL	15.000,00	-15.000,00	0,00	0,00	0,00	0,00	0,00	0,00
4.8.0.05	FADEMUR LA RIOJA. PROYECCIÓN MUJERES ÁMBITO RURAL	15.000,00	0,00	15.000,00	15.000,00	15.000,00	0,00	0,00	15.000,00
4.8.4	X	60.000,00	-41.928,00	18.072,00	18.071,34	18.071,34	0,66	18.071,34	0,00
4.8.4.03	AYUDAS A VÍCTIMAS VIOLENCIA DE GÉNERO	60.000,00	-41.928,00	18.072,00	18.071,34	18.071,34	0,66	18.071,34	0,00
6	INVERSIONES REALES	25.000,00	-24.132,88	867,12	867,12	867,12	-0,00	867,12	0,00
6.3	INVERSION DE REPOSICION ASOCIADA AL FUNCION. OPERAT. DE LOS SERVICIOS	25.000,00	-24.132,88	867,12	867,12	867,12	-0,00	867,12	0,00
6.3.2	EDIFICIOS Y OTRAS CONSTRUCCIONES	0,00	0,00	0,00	0,00	0,00	0,00	0,00	0,00
6.3.2.01	CONSTRUCCION	0,00	0,00	0,00	0,00	0,00	0,00	0,00	0,00
6.3.5	MOBILIARIO Y ENSERES	25.000,00	-24.132,88	867,12	867,12	867,12	-0,00	867,12	0,00
6.3.5.00	ADQUISICION	25.000,00	-24.132,88	867,12	867,12	867,12	-0,00	867,12	0,00
Total Orgánico / Funcional	200401 / 2331	1.970.231,00	-660.200,51	1.310.030,49	1.257.018,18	1.254.212,22	55.818,27	1.120.035,05	134.177,17



Información a fecha: 31/12/2019

Unidad monetaria: Euros

Clasificación Orgánica 200402 SERVICIOS SOCIALES Y A LA CIUDADANÍA / D.G.DEPENDENCIA, DISCAPACIDAD Y MAYORES / CENTRO DE VALORACIÓN DE LA DISCAPACIDAD Y DEPENDENCIA

Clasificación Funcional 2323 ACTUACIONES DE PROTECCIÓN Y PROMOCIÓN SOCIAL / SERVICIOS SOCIALES / ACCIÓN SOCIAL / DISCAPACIDAD

Clasificación Económica	Denominación	Presupuesto Inicial	Modificaciones de Crédito	Crédito Definitivo	Gastos Comprometidos	Obligaciones Reconocidas	Remanentes de Crédito	Pagos	Obligaciones Pdes. de Pago
1	GASTOS DE PERSONAL	1.505.324,00	102.500,00	1.607.824,00	1.606.546,88	1.606.546,88	1.277,12	1.606.546,88	0,00
1.2	FUNCIONARIOS	1.250.680,00	0,00	1.250.680,00	924.868,91	924.868,91	325.811,09	924.868,91	0,00
1.2.0	RETRIBUCIONES BASICAS	692.710,00	0,00	692.710,00	525.857,15	525.857,15	166.852,85	525.857,15	0,00
1.2.0.00	SUELDO Y PAGAS EXTRAORDINARIAS	631.658,00	0,00	631.658,00	458.412,68	458.412,68	173.245,32	458.412,68	0,00
1.2.0.05	TRIENIOS	61.052,00	0,00	61.052,00	67.444,47	67.444,47	-6.392,47	67.444,47	0,00
1.2.1	RETRIBUCIONES COMPLEMENTARIAS	557.970,00	0,00	557.970,00	399.011,76	399.011,76	158.958,24	399.011,76	0,00
1.2.1.00	COMPLEMENTOS DE DESTINO	236.811,00	0,00	236.811,00	164.096,35	164.096,35	72.714,65	164.096,35	0,00
1.2.1.01	COMPLEMENTO ESPECIFICO	320.922,00	0,00	320.922,00	221.920,21	221.920,21	99.001,79	221.920,21	0,00
1.2.1.03	COMPLEMENTOS TRANSITORIOS	237,00	0,00	237,00	0,00	0,00	237,00	0,00	0,00
1.2.1.04	OTRAS REMUNERACIONES	0,00	0,00	0,00	12.995,20	12.995,20	-12.995,20	12.995,20	0,00
1.3	LABORALES	1.092,00	0,00	1.092,00	297.208,95	297.208,95	-296.116,95	297.208,95	0,00
1.3.1	LABORAL EVENTUAL	1.092,00	0,00	1.092,00	297.208,95	297.208,95	-296.116,95	297.208,95	0,00
1.3.1.00	RETRIBUCIONES BASICAS	546,00	0,00	546,00	172.339,99	172.339,99	-171.793,99	172.339,99	0,00
1.3.1.01	OTRAS REMUNERACIONES	546,00	0,00	546,00	124.868,96	124.868,96	-124.322,96	124.868,96	0,00
1.5	INCENTIVOS AL RENDIMIENTO	0,00	0,00	0,00	15.846,45	15.846,45	-15.846,45	15.846,45	0,00
1.5.0	PRODUCTIVIDAD	0,00	0,00	0,00	15.846,45	15.846,45	-15.846,45	15.846,45	0,00
1.6	CUOTAS, PRESTACIONES Y GASTOS SOCIALES A CARGO DEL EMPLEADOR	253.552,00	102.500,00	356.052,00	368.622,57	368.622,57	-12.570,57	368.622,57	0,00
1.6.0	CUOTAS SOCIALES	253.552,00	102.500,00	356.052,00	368.622,57	368.622,57	-12.570,57	368.622,57	0,00
1.6.0.00	SEGURIDAD SOCIAL	253.552,00	102.500,00	356.052,00	368.622,57	368.622,57	-12.570,57	368.622,57	0,00
2	GASTOS EN BIENES CORRIENTES Y SERVICIOS	160.000,00	40.000,00	200.000,00	143.736,21	137.157,65	62.842,35	116.290,03	20.867,62
2.1	REPARACIONES, MANTENIMIENTO Y CONSERVACION	38.000,00	0,00	38.000,00	11.342,13	11.342,13	26.657,87	11.255,83	86,30
2.1.2	EDIFICIOS Y OTRAS CONSTRUCCIONES	20.000,00	0,00	20.000,00	9.771,83	9.771,83	10.228,17	9.771,83	0,00
2.1.2.00	INMOVILIZADO PROPIO	20.000,00	0,00	20.000,00	9.771,83	9.771,83	10.228,17	9.771,83	0,00
2.1.3	MAQUINARIA, INSTALACION Y UTILLAJE	4.000,00	0,00	4.000,00	1.503,20	1.503,20	2.496,80	1.416,90	86,30
2.1.3.00	INMOVILIZADO PROPIO	4.000,00	0,00	4.000,00	1.503,20	1.503,20	2.496,80	1.416,90	86,30
2.1.4	ELEMENTOS DE TRANSPORTE	4.000,00	0,00	4.000,00	0,00	0,00	4.000,00	0,00	0,00
2.1.4.00	INMOVILIZADO PROPIO	4.000,00	0,00	4.000,00	0,00	0,00	4.000,00	0,00	0,00
2.1.5	MOBILIARIO Y ENSERES	10.000,00	0,00	10.000,00	67,10	67,10	9.932,90	67,10	0,00
2.1.5.00	INMOVILIZADO PROPIO	10.000,00	0,00	10.000,00	67,10	67,10	9.932,90	67,10	0,00
2.2	MATERIAL, SUMINISTROS Y OTROS	103.000,00	40.000,00	143.000,00	128.929,42	122.350,86	20.649,14	101.898,44	20.452,42
2.2.0	MATERIAL DE OFICINA	3.050,00	0,00	3.050,00	6.428,52	6.057,68	-3.007,68	5.153,62	904,06
2.2.0.00	ORDINARIO NO INVENTARIABLE	2.500,00	0,00	2.500,00	6.382,06	6.011,22	-3.511,22	5.107,16	904,06
2.2.0.01	PRENSA, REVISTAS, LIBROS Y OTRAS PUBLICACIONES	400,00	0,00	400,00	0,00	0,00	400,00	0,00	0,00



Información a fecha: 31/12/2019

Unidad monetaria: Euros

Clasificación Orgánica 200402 SERVICIOS SOCIALES Y A LA CIUDADANÍA / D.G.DEPENDENCIA, DISCAPACIDAD Y MAYORES / CENTRO DE VALORACIÓN DE LA DISCAPACIDAD Y DEPENDENCIA

Clasificación Funcional 2323 ACTUACIONES DE PROTECCIÓN Y PROMOCIÓN SOCIAL / SERVICIOS SOCIALES / ACCIÓN SOCIAL / DISCAPACIDAD

Clasificación Económica	Denominación	Presupuesto Inicial	Modificaciones de Crédito	Crédito Definitivo	Gastos Comprometidos	Obligaciones Reconocidas	Remanentes de Crédito	Pagos	Obligaciones Pdes. de Pago
2.2.0.02	MATERIAL INFORMATICO NO INVENTARIABLE	150,00	0,00	150,00	46,46	46,46	103,54	46,46	0,00
2.2.1	SUMINISTROS	38.510,00	10.000,00	48.510,00	39.815,84	33.608,12	14.901,88	27.926,34	5.681,78
2.2.1.00	ENERGIA ELECTRICA	32.000,00	10.000,00	42.000,00	39.331,31	33.123,59	8.876,41	27.441,81	5.681,78
2.2.1.01	AGUA	390,00	0,00	390,00	138,30	138,30	251,70	138,30	0,00
2.2.1.03	COMBUSTIBLES Y CARBURANTES	1.000,00	0,00	1.000,00	0,00	0,00	1.000,00	0,00	0,00
2.2.1.04	VESTUARIO	750,00	0,00	750,00	0,00	0,00	750,00	0,00	0,00
2.2.1.06	PRODUCTOS FARMACEUTICOS	2.000,00	0,00	2.000,00	0,00	0,00	2.000,00	0,00	0,00
2.2.1.07	MATERIALES ESPECIALES	2.000,00	0,00	2.000,00	346,23	346,23	1.653,77	346,23	0,00
2.2.1.23	CALZADO	370,00	0,00	370,00	0,00	0,00	370,00	0,00	0,00
2.2.2	COMUNICACIONES	740,00	0,00	740,00	0,00	0,00	740,00	0,00	0,00
2.2.2.01	POSTALES	740,00	0,00	740,00	0,00	0,00	740,00	0,00	0,00
2.2.3	TRANSPORTES	1.100,00	0,00	1.100,00	237,50	237,50	862,50	0,00	237,50
2.2.5	TRIBUTOS	2.200,00	0,00	2.200,00	908,30	908,30	1.291,70	908,30	0,00
2.2.5.00	LOCALES	1.100,00	0,00	1.100,00	819,30	819,30	280,70	819,30	0,00
2.2.5.01	AUTONOMICAS	1.100,00	0,00	1.100,00	89,00	89,00	1.011,00	89,00	0,00
2.2.6	GASTOS DIVERSOS	3.400,00	0,00	3.400,00	0,00	0,00	3.400,00	0,00	0,00
2.2.6.06	REUNIONES, CONFERENCIAS Y CURSOS	1.000,00	0,00	1.000,00	0,00	0,00	1.000,00	0,00	0,00
2.2.6.99	OTROS	2.400,00	0,00	2.400,00	0,00	0,00	2.400,00	0,00	0,00
2.2.7	TRABAJOS REALIZADOS POR OTRAS EMPRESAS	54.000,00	30.000,00	84.000,00	81.539,26	81.539,26	2.460,74	67.910,18	13.629,08
2.2.7.00	LIMPIEZA Y ASEO	47.000,00	0,00	47.000,00	48.316,92	48.316,92	-1.316,92	40.264,10	8.052,82
2.2.7.01	SEGURIDAD	7.000,00	30.000,00	37.000,00	33.222,34	33.222,34	3.777,66	27.646,08	5.576,26
2.3	INDEMNIZACION POR RAZON DEL SERVICIO	19.000,00	0,00	19.000,00	3.464,66	3.464,66	15.535,34	3.135,76	328,90
2.3.0	DIETAS	9.000,00	0,00	9.000,00	312,98	312,98	8.687,02	312,98	0,00
2.3.1	LOCOMOCION	10.000,00	0,00	10.000,00	3.151,68	3.151,68	6.848,32	2.822,78	328,90
Total Orgánico / Funcional	200402 / 2323	1.665.324,00	142.500,00	1.807.824,00	1.750.283,09	1.743.704,53	64.119,47	1.722.836,91	20.867,62




Información a fecha: 31/12/2019

Unidad monetaria: Euros

Clasificación Orgánica 200403 SERVICIOS SOCIALES Y A LA CIUDADANÍA / D.G.DEPENDENCIA, DISCAPACIDAD Y MAYORES / RESIDENCIA DE CALAHORRA

Clasificación Funcional 2322 ACTUACIONES DE PROTECCIÓN Y PROMOCIÓN SOCIAL / SERVICIOS SOCIALES / ACCIÓN SOCIAL / MAYORES

Clasificación Económica	Denominación	Presupuesto Inicial	Modificaciones de Crédito	Crédito Definitivo	Gastos Comprometidos	Obligaciones Reconocidas	Remanentes de Crédito	Pagos	Obligaciones Pdes. de Pago
1	GASTOS DE PERSONAL	2.825.927,00	800.500,00	3.626.427,00	3.624.651,56	3.624.651,56	1.775,44	3.624.651,56	0,00
1.2	FUNCIONARIOS	2.206.776,00	360.000,00	2.566.776,00	2.570.172,91	2.570.172,91	-3.396,91	2.570.172,91	0,00
1.2.0	RETRIBUCIONES BASICAS	1.075.893,00	360.000,00	1.435.893,00	1.258.203,16	1.258.203,16	177.689,84	1.258.203,16	0,00
1.2.0.00	SUELDO Y PAGAS EXTRAORDINARIAS	988.199,00	360.000,00	1.348.199,00	1.163.624,70	1.163.624,70	184.574,30	1.163.624,70	0,00
1.2.0.05	TRIENIOS	87.694,00	0,00	87.694,00	94.578,46	94.578,46	-6.884,46	94.578,46	0,00
1.2.1	RETRIBUCIONES COMPLEMENTARIAS	1.130.883,00	0,00	1.130.883,00	1.311.969,75	1.311.969,75	-181.086,75	1.311.969,75	0,00
1.2.1.00	COMPLEMENTOS DE DESTINO	385.150,00	0,00	385.150,00	419.545,92	419.545,92	-34.395,92	419.545,92	0,00
1.2.1.01	COMPLEMENTO ESPECIFICO	609.807,00	0,00	609.807,00	689.055,81	689.055,81	-79.248,81	689.055,81	0,00
1.2.1.04	OTRAS REMUNERACIONES	135.926,00	0,00	135.926,00	203.368,02	203.368,02	-67.442,02	203.368,02	0,00
1.3	LABORALES	156.178,00	0,00	156.178,00	172.857,11	172.857,11	-16.679,11	172.857,11	0,00
1.3.0	LABORAL FIJO	155.086,00	0,00	155.086,00	96.895,05	96.895,05	58.190,95	96.895,05	0,00
1.3.0.00	RETRIBUCIONES BASICAS	79.249,00	0,00	79.249,00	48.863,26	48.863,26	30.385,74	48.863,26	0,00
1.3.0.01	OTRAS REMUNERACIONES	75.837,00	0,00	75.837,00	48.031,79	48.031,79	27.805,21	48.031,79	0,00
1.3.1	LABORAL EVENTUAL	1.092,00	0,00	1.092,00	75.962,06	75.962,06	-74.870,06	75.962,06	0,00
1.3.1.00	RETRIBUCIONES BASICAS	546,00	0,00	546,00	36.187,56	36.187,56	-35.641,56	36.187,56	0,00
1.3.1.01	OTRAS REMUNERACIONES	546,00	0,00	546,00	39.774,50	39.774,50	-39.228,50	39.774,50	0,00
1.5	INCENTIVOS AL RENDIMIENTO	0,00	0,00	0,00	11.206,50	11.206,50	-11.206,50	11.206,50	0,00
1.5.0	PRODUCTIVIDAD	0,00	0,00	0,00	11.206,50	11.206,50	-11.206,50	11.206,50	0,00
1.6	CUOTAS, PRESTACIONES Y GASTOS SOCIALES A CARGO DEL EMPLEADOR	462.973,00	440.500,00	903.473,00	870.415,04	870.415,04	33.057,96	870.415,04	0,00
1.6.0	CUOTAS SOCIALES	462.973,00	440.500,00	903.473,00	870.415,04	870.415,04	33.057,96	870.415,04	0,00
1.6.0.00	SEGURIDAD SOCIAL	462.973,00	440.500,00	903.473,00	870.415,04	870.415,04	33.057,96	870.415,04	0,00
2	GASTOS EN BIENES CORRIENTES Y SERVICIOS	1.089.720,00	248.000,00	1.337.720,00	1.302.257,02	1.276.643,69	61.076,31	1.098.579,58	178.064,11
2.2	MATERIAL, SUMINISTROS Y OTROS	1.089.720,00	248.000,00	1.337.720,00	1.302.257,02	1.276.643,69	61.076,31	1.098.579,58	178.064,11
2.2.0	MATERIAL DE OFICINA	12.200,00	0,00	12.200,00	6.682,32	2.452,93	9.747,07	1.893,01	559,92
2.2.0.00	ORDINARIO NO INVENTARIABLE	8.000,00	0,00	8.000,00	5.905,85	1.676,46	6.323,54	1.160,36	516,10
2.2.0.01	PRENSA, REVISTAS, LIBROS Y OTRAS PUBLICACIONES	200,00	0,00	200,00	776,47	776,47	-576,47	732,65	43,82
2.2.0.02	MATERIAL INFORMATICO NO INVENTARIABLE	4.000,00	0,00	4.000,00	0,00	0,00	4.000,00	0,00	0,00
2.2.1	SUMINISTROS	95.420,00	0,00	95.420,00	191.882,96	170.499,02	-75.079,02	139.942,09	30.556,93
2.2.1.00	ENERGIA ELECTRICA	25.961,00	0,00	25.961,00	34.146,06	27.582,87	-1.621,87	25.169,55	2.413,32
2.2.1.01	AGUA	7.322,00	0,00	7.322,00	23.031,84	23.031,84	-15.709,84	15.880,78	7.151,06
2.2.1.02	GAS	8.660,00	0,00	8.660,00	63.000,00	48.179,25	-39.519,25	41.729,07	6.450,18
2.2.1.03	COMBUSTIBLES Y CARBURANTES	750,00	0,00	750,00	562,66	562,66	187,34	462,53	100,13
2.2.1.04	VESTUARIO	1.500,00	0,00	1.500,00	788,49	788,49	711,51	788,49	0,00



Información a fecha: 31/12/2019

Unidad monetaria: Euros

Clasificación Orgánica 200403 SERVICIOS SOCIALES Y A LA CIUDADANÍA / D.G.DEPENDENCIA, DISCAPACIDAD Y MAYORES / RESIDENCIA DE CALAHORRA

Clasificación Funcional 2322 ACTUACIONES DE PROTECCIÓN Y PROMOCIÓN SOCIAL / SERVICIOS SOCIALES / ACCIÓN SOCIAL / MAYORES

Clasificación Económica	Denominación	Presupuesto Inicial	Modificaciones de Crédito	Crédito Definitivo	Gastos Comprometidos	Obligaciones Reconocidas	Remanentes de Crédito	Pagos	Obligaciones Pdtes. de Pago
2.2.1.06	PRODUCTOS FARMACEUTICOS	10.000,00	0,00	10.000,00	12.608,78	12.608,78	-2.608,78	6.274,89	6.333,89
2.2.1.07	MATERIALES ESPECIALES	30.227,00	0,00	30.227,00	57.276,47	57.276,47	-27.049,47	49.168,12	8.108,35
2.2.1.08	TERAPEÚTICAS	2.000,00	0,00	2.000,00	0,00	0,00	2.000,00	0,00	0,00
2.2.1.10	LENCERIA	5.000,00	0,00	5.000,00	0,00	0,00	5.000,00	0,00	0,00
2.2.1.23	CALZADO	4.000,00	0,00	4.000,00	468,66	468,66	3.531,34	468,66	0,00
2.2.2	COMUNICACIONES	1.200,00	0,00	1.200,00	0,00	0,00	1.200,00	0,00	0,00
2.2.2.01	POSTALES	1.200,00	0,00	1.200,00	0,00	0,00	1.200,00	0,00	0,00
2.2.3	TRANSPORTES	1.000,00	0,00	1.000,00	0,00	0,00	1.000,00	0,00	0,00
2.2.5	TRIBUTOS	3.300,00	0,00	3.300,00	5.123,31	5.123,31	-1.823,31	3.528,31	1.595,00
2.2.5.00	LOCALES	1.000,00	0,00	1.000,00	57,81	57,81	942,19	57,81	0,00
2.2.5.01	AUTONOMICAS	2.300,00	0,00	2.300,00	5.065,50	5.065,50	-2.765,50	3.470,50	1.595,00
2.2.6	GASTOS DIVERSOS	3.000,00	0,00	3.000,00	524,51	524,51	2.475,49	524,51	0,00
2.2.6.99	OTROS	3.000,00	0,00	3.000,00	524,51	524,51	2.475,49	524,51	0,00
2.2.7	TRABAJOS REALIZADOS POR OTRAS EMPRESAS	973.600,00	248.000,00	1.221.600,00	1.098.043,92	1.098.043,92	123.556,08	952.691,66	145.352,26
2.2.7.00	LIMPIEZA Y ASEO	222.400,00	0,00	222.400,00	219.095,65	219.095,65	3.304,35	182.208,76	36.886,89
2.2.7.01	SEGURIDAD	1.200,00	0,00	1.200,00	0,00	0,00	1.200,00	0,00	0,00
2.2.7.12	SERVICIOS CONTRATADOS DE COMEDOR	500.000,00	48.000,00	548.000,00	483.257,06	483.257,06	64.742,94	440.056,62	43.200,44
2.2.7.13	LAVANDERIA	250.000,00	0,00	250.000,00	219.840,74	219.840,74	30.159,26	183.200,70	36.640,04
2.2.7.99	OTROS	0,00	200.000,00	200.000,00	175.850,47	175.850,47	24.149,53	147.225,58	28.624,89
6	INVERSIONES REALES	446.100,00	26.000,00	472.100,00	471.990,19	471.990,18	109,82	390.304,42	81.685,76
6.2	INVERSION NUEVA ASOCIADA AL FUNCIONAMIENTO OPERATIVO DE LOS SERVICIOS	50.000,00	0,00	50.000,00	36,30	36,30	49.963,70	36,30	0,00
6.2.5	MOBILIARIO Y ENSERES	50.000,00	0,00	50.000,00	36,30	36,30	49.963,70	36,30	0,00
6.2.5.00	ADQUISICION	50.000,00	0,00	50.000,00	36,30	36,30	49.963,70	36,30	0,00
6.3	INVERSION DE REPOSICION ASOCIADA AL FUNCION. OPERAT. DE LOS SERVICIOS	396.100,00	26.000,00	422.100,00	471.953,89	471.953,88	-49.853,88	390.268,12	81.685,76
6.3.2	EDIFICIOS Y OTRAS CONSTRUCCIONES	390.000,00	26.000,00	416.000,00	471.900,00	471.899,99	-55.899,99	390.214,23	81.685,76
6.3.2.01	CONSTRUCCION	390.000,00	26.000,00	416.000,00	471.900,00	471.899,99	-55.899,99	390.214,23	81.685,76
6.3.5	MOBILIARIO Y ENSERES	6.100,00	0,00	6.100,00	53,89	53,89	6.046,11	53,89	0,00
6.3.5.00	ADQUISICION	6.100,00	0,00	6.100,00	53,89	53,89	6.046,11	53,89	0,00
Total Orgánico / Funcional	200403 / 2322	4.361.747,00	1.074.500,00	5.436.247,00	5.398.898,77	5.373.285,43	62.961,57	5.113.535,56	259.749,87



Información a fecha: 31/12/2019

Unidad monetaria: Euros

Clasificación Orgánica 200404 SERVICIOS SOCIALES Y A LA CIUDADANÍA / D.G.DEPENDENCIA, DISCAPACIDAD Y MAYORES / RESIDENCIA DE LADERO

Clasificación Funcional 2322 ACTUACIONES DE PROTECCIÓN Y PROMOCIÓN SOCIAL / SERVICIOS SOCIALES / ACCIÓN SOCIAL / MAYORES

Clasificación Económica	Denominación	Presupuesto Inicial	Modificaciones de Crédito	Crédito Definitivo	Gastos Comprometidos	Obligaciones Reconocidas	Remanentes de Crédito	Pagos	Obligaciones Pdes. de Pago
1	GASTOS DE PERSONAL	3.062.782,00	560.000,00	3.622.782,00	3.621.378,22	3.621.378,22	1.403,78	3.621.378,22	0,00
1.2	FUNCIONARIOS	1.305.441,00	136.000,00	1.441.441,00	1.481.842,43	1.481.842,43	-40.401,43	1.481.842,43	0,00
1.2.0	RETRIBUCIONES BASICAS	666.204,00	136.000,00	802.204,00	730.583,59	730.583,59	71.620,41	730.583,59	0,00
1.2.0.00	SUELDO Y PAGAS EXTRAORDINARIAS	580.448,00	136.000,00	716.448,00	652.237,84	652.237,84	64.210,16	652.237,84	0,00
1.2.0.05	TRIENIOS	85.756,00	0,00	85.756,00	78.345,75	78.345,75	7.410,25	78.345,75	0,00
1.2.1	RETRIBUCIONES COMPLEMENTARIAS	639.237,00	0,00	639.237,00	751.258,84	751.258,84	-112.021,84	751.258,84	0,00
1.2.1.00	COMPLEMENTOS DE DESTINO	221.985,00	0,00	221.985,00	238.019,30	238.019,30	-16.034,30	238.019,30	0,00
1.2.1.01	COMPLEMENTO ESPECIFICO	329.989,00	0,00	329.989,00	374.381,10	374.381,10	-44.392,10	374.381,10	0,00
1.2.1.03	COMPLEMENTOS TRANSITORIOS	264,00	0,00	264,00	0,00	0,00	264,00	0,00	0,00
1.2.1.04	OTRAS REMUNERACIONES	86.999,00	0,00	86.999,00	138.858,44	138.858,44	-51.859,44	138.858,44	0,00
1.3	LABORALES	1.153.291,00	162.000,00	1.315.291,00	1.268.578,69	1.268.578,69	46.712,31	1.268.578,69	0,00
1.3.0	LABORAL FIJO	1.052.536,00	0,00	1.052.536,00	410.455,84	410.455,84	642.080,16	410.455,84	0,00
1.3.0.00	RETRIBUCIONES BASICAS	516.714,00	0,00	516.714,00	203.108,51	203.108,51	313.605,49	203.108,51	0,00
1.3.0.01	OTRAS REMUNERACIONES	535.822,00	0,00	535.822,00	207.347,33	207.347,33	328.474,67	207.347,33	0,00
1.3.1	LABORAL EVENTUAL	100.755,00	162.000,00	262.755,00	858.122,85	858.122,85	-595.367,85	858.122,85	0,00
1.3.1.00	RETRIBUCIONES BASICAS	42.793,00	162.000,00	204.793,00	408.174,80	408.174,80	-203.381,80	408.174,80	0,00
1.3.1.01	OTRAS REMUNERACIONES	57.962,00	0,00	57.962,00	449.948,05	449.948,05	-391.986,05	449.948,05	0,00
1.5	INCENTIVOS AL RENDIMIENTO	0,00	0,00	0,00	5.828,42	5.828,42	-5.828,42	5.828,42	0,00
1.5.0	PRODUCTIVIDAD	0,00	0,00	0,00	5.828,42	5.828,42	-5.828,42	5.828,42	0,00
1.6	CUOTAS, PRESTACIONES Y GASTOS SOCIALES A CARGO DEL EMPLEADOR	604.050,00	262.000,00	866.050,00	865.128,68	865.128,68	921,32	865.128,68	0,00
1.6.0	CUOTAS SOCIALES	604.050,00	262.000,00	866.050,00	865.128,68	865.128,68	921,32	865.128,68	0,00
1.6.0.00	SEGURIDAD SOCIAL	604.050,00	262.000,00	866.050,00	865.128,68	865.128,68	921,32	865.128,68	0,00
2	GASTOS EN BIENES CORRIENTES Y SERVICIOS	1.307.240,00	0,00	1.307.240,00	1.211.820,62	1.150.499,68	156.740,32	927.727,19	222.772,49
2.1	REPARACIONES, MANTENIMIENTO Y CONSERVACION	147.800,00	0,00	147.800,00	95.101,21	95.101,21	52.698,79	64.338,75	30.762,46
2.1.2	EDIFICIOS Y OTRAS CONSTRUCCIONES	87.250,00	0,00	87.250,00	31.725,69	31.725,69	55.524,31	18.954,66	12.771,03
2.1.2.00	INMOVILIZADO PROPIO	87.250,00	0,00	87.250,00	31.725,69	31.725,69	55.524,31	18.954,66	12.771,03
2.1.3	MAQUINARIA, INSTALACION Y UTILLAJE	55.250,00	0,00	55.250,00	62.841,34	62.841,34	-7.591,34	44.904,96	17.936,38
2.1.3.00	INMOVILIZADO PROPIO	55.250,00	0,00	55.250,00	62.841,34	62.841,34	-7.591,34	44.904,96	17.936,38
2.1.4	ELEMENTOS DE TRANSPORTE	500,00	0,00	500,00	164,95	164,95	335,05	109,90	55,05
2.1.4.00	INMOVILIZADO PROPIO	500,00	0,00	500,00	164,95	164,95	335,05	109,90	55,05
2.1.5	MOBILIARIO Y ENSERES	4.800,00	0,00	4.800,00	369,23	369,23	4.430,77	369,23	0,00
2.1.5.00	INMOVILIZADO PROPIO	4.800,00	0,00	4.800,00	369,23	369,23	4.430,77	369,23	0,00
2.2	MATERIAL, SUMINISTROS Y OTROS	1.158.440,00	0,00	1.158.440,00	1.116.719,41	1.055.398,47	103.041,53	863.388,44	192.010,03



Información a fecha: 31/12/2019

Unidad monetaria: Euros

Clasificación Orgánica 200404 SERVICIOS SOCIALES Y A LA CIUDADANÍA / D.G.DEPENDENCIA, DISCAPACIDAD Y MAYORES / RESIDENCIA DE LARDERO

Clasificación Funcional 2322 ACTUACIONES DE PROTECCIÓN Y PROMOCIÓN SOCIAL / SERVICIOS SOCIALES / ACCIÓN SOCIAL / MAYORES

Clasificación Económica	Denominación	Presupuesto Inicial	Modificaciones de Crédito	Crédito Definitivo	Gastos Comprometidos	Obligaciones Reconocidas	Remanentes de Crédito	Pagos	Obligaciones Pdes. de Pago
2.2.0	MATERIAL DE OFICINA	17.200,00	0,00	17.200,00	26.461,05	14.499,26	2.700,74	11.569,83	2.929,43
2.2.0.00	ORDINARIO NO INVENTARIABLE	10.000,00	0,00	10.000,00	20.448,23	8.486,44	1.513,56	5.722,48	2.763,96
2.2.0.01	PRENSA, REVISTAS, LIBROS Y OTRAS PUBLICACIONES	7.200,00	0,00	7.200,00	6.012,82	6.012,82	1.187,18	5.847,35	165,47
2.2.1	SUMINISTROS	811.740,00	0,00	811.740,00	665.867,25	628.570,43	183.169,57	533.884,50	94.685,93
2.2.1.00	ENERGIA ELECTRICA	83.400,00	0,00	83.400,00	73.319,11	60.482,47	22.917,53	55.381,15	5.101,32
2.2.1.01	AGUA	57.140,00	0,00	57.140,00	16.291,64	16.291,64	40.848,36	16.291,64	0,00
2.2.1.02	GAS	119.500,00	0,00	119.500,00	174.011,16	149.550,98	-30.050,98	134.754,57	14.796,41
2.2.1.03	COMBUSTIBLES Y CARBURANTES	500,00	0,00	500,00	0,00	0,00	500,00	0,00	0,00
2.2.1.04	VESTUARIO	10.500,00	0,00	10.500,00	6.352,66	6.352,66	4.147,34	2.476,45	3.876,21
2.2.1.05	PRODUCTOS ALIMENTICIOS	394.000,00	0,00	394.000,00	281.556,69	281.556,69	112.443,31	229.289,77	52.266,92
2.2.1.06	PRODUCTOS FARMACEUTICOS	500,00	0,00	500,00	0,00	0,00	500,00	0,00	0,00
2.2.1.07	MATERIALES ESPECIALES	86.500,00	0,00	86.500,00	83.632,36	83.632,36	2.867,64	67.819,75	15.812,61
2.2.1.08	ACTIVIDADES TERAPEÚTICAS	8.500,00	0,00	8.500,00	5.921,33	5.921,33	2.578,67	3.983,81	1.937,52
2.2.1.10	LENCERIA	25.000,00	0,00	25.000,00	17.349,55	17.349,55	7.650,45	17.349,55	0,00
2.2.1.23	CALZADO	6.200,00	0,00	6.200,00	2.469,25	2.469,25	3.730,75	2.469,25	0,00
2.2.1.99	OTROS SUMINISTROS	20.000,00	0,00	20.000,00	4.963,50	4.963,50	15.036,50	4.068,56	894,94
2.2.2	COMUNICACIONES	500,00	0,00	500,00	0,00	0,00	500,00	0,00	0,00
2.2.2.01	POSTALES	500,00	0,00	500,00	0,00	0,00	500,00	0,00	0,00
2.2.3	TRANSPORTES	500,00	0,00	500,00	0,00	0,00	500,00	0,00	0,00
2.2.5	TRIBUTOS	18.500,00	0,00	18.500,00	15.772,07	15.772,07	2.727,93	15.772,07	0,00
2.2.5.00	LOCALES	18.000,00	0,00	18.000,00	4.488,57	4.488,57	13.511,43	4.488,57	0,00
2.2.5.01	AUTONOMICAS	500,00	0,00	500,00	11.283,50	11.283,50	-10.783,50	11.283,50	0,00
2.2.6	GASTOS DIVERSOS	7.500,00	0,00	7.500,00	650,35	650,35	6.849,65	650,35	0,00
2.2.6.02	PUBLICIDAD Y PROPAGANDA	500,00	0,00	500,00	0,00	0,00	500,00	0,00	0,00
2.2.6.06	REUNIONES, CONFERENCIAS Y CURSOS	2.000,00	0,00	2.000,00	0,00	0,00	2.000,00	0,00	0,00
2.2.6.99	OTROS	5.000,00	0,00	5.000,00	650,35	650,35	4.349,65	650,35	0,00
2.2.7	TRABAJOS REALIZADOS POR OTRAS EMPRESAS	302.500,00	0,00	302.500,00	407.968,69	395.906,36	-93.406,36	301.511,69	94.394,67
2.2.7.00	LIMPIEZA Y ASEO	173.500,00	0,00	173.500,00	168.532,72	168.532,62	4.967,38	140.389,67	28.142,95
2.2.7.01	SEGURIDAD	500,00	0,00	500,00	91.736,04	91.736,02	-91.236,02	41.504,40	50.231,62
2.2.7.11	ANIMACIONES ACTIVIDADES SOCIOCULTURALES	49.500,00	0,00	49.500,00	65.810,45	56.205,44	-6.705,44	48.638,34	7.567,10
2.2.7.99	OTROS	79.000,00	0,00	79.000,00	81.889,48	79.432,28	-432,28	70.979,28	8.453,00
2.3	INDEMNIZACION POR RAZON DEL SERVICIO	1.000,00	0,00	1.000,00	0,00	0,00	1.000,00	0,00	0,00
2.3.0	DIETAS	500,00	0,00	500,00	0,00	0,00	500,00	0,00	0,00



Información a fecha: 31/12/2019

Unidad monetaria: Euros

Clasificación Orgánica 200404 SERVICIOS SOCIALES Y A LA CIUDADANÍA / D.G.DEPENDENCIA, DISCAPACIDAD Y MAYORES / RESIDENCIA DE LARDERO

Clasificación Funcional 2322 ACTUACIONES DE PROTECCIÓN Y PROMOCIÓN SOCIAL / SERVICIOS SOCIALES / ACCIÓN SOCIAL / MAYORES

Clasificación Económica	Denominación	Presupuesto Inicial	Modificaciones de Crédito	Crédito Definitivo	Gastos Comprometidos	Obligaciones Reconocidas	Remanentes de Crédito	Pagos	Obligaciones Pdes. de Pago
2.3.1	LOCOMOCION	500,00	0,00	500,00	0,00	0,00	500,00	0,00	0,00
6	INVERSIONES REALES	60.000,00	0,00	60.000,00	39.914,91	39.914,91	20.085,09	30.080,84	9.834,07
6.3	INVERSION DE REPOSICION ASOCIADA AL FUNCION. OPERAT. DE LOS SERVICIOS	60.000,00	0,00	60.000,00	39.914,91	39.914,91	20.085,09	30.080,84	9.834,07
6.3.3	MAQUINARIA, INSTALACIONES Y UTILLAJE	50.000,00	0,00	50.000,00	28.712,49	28.712,49	21.287,51	25.688,54	3.023,95
6.3.3.00	ADQUISICION	50.000,00	0,00	50.000,00	28.712,49	28.712,49	21.287,51	25.688,54	3.023,95
6.3.5	MOBILIARIO Y ENSERES	10.000,00	0,00	10.000,00	11.202,42	11.202,42	-1.202,42	4.392,30	6.810,12
6.3.5.00	ADQUISICION	10.000,00	0,00	10.000,00	11.202,42	11.202,42	-1.202,42	4.392,30	6.810,12
Total Orgánico / Funcional	200404 / 2322	4.430.022,00	560.000,00	4.990.022,00	4.873.113,75	4.811.792,81	178.229,19	4.579.186,25	232.606,56



Información a fecha: 31/12/2019

Unidad monetaria: Euros

Clasificación Orgánica 200405 SERVICIOS SOCIALES Y A LA CIUDADANÍA / D.G.DEPENDENCIA, DISCAPACIDAD Y MAYORES / C.A.P.D.P. DE FUENMAYOR

Clasificación Funcional 2323 ACTUACIONES DE PROTECCIÓN Y PROMOCIÓN SOCIAL / SERVICIOS SOCIALES / ACCIÓN SOCIAL / DISCAPACIDAD

Clasificación Económica	Denominación	Presupuesto Inicial	Modificaciones de Crédito	Crédito Definitivo	Gastos Comprometidos	Obligaciones Reconocidas	Remanentes de Crédito	Pagos	Obligaciones Pdes. de Pago
1	GASTOS DE PERSONAL	3.550.099,00	807.500,00	4.357.599,00	4.357.083,18	4.357.083,18	515,82	4.357.083,18	0,00
1.2	FUNCIONARIOS	2.860.917,00	438.000,00	3.298.917,00	3.291.576,05	3.291.576,05	7.340,95	3.291.576,05	0,00
1.2.0	RETRIBUCIONES BASICAS	1.432.470,00	308.000,00	1.740.470,00	1.642.955,94	1.642.955,94	97.514,06	1.642.955,94	0,00
1.2.0.00	SUELDO Y PAGAS EXTRAORDINARIAS	1.273.209,00	308.000,00	1.581.209,00	1.475.498,28	1.475.498,28	105.710,72	1.475.498,28	0,00
1.2.0.05	TRIENIOS	159.261,00	0,00	159.261,00	167.457,66	167.457,66	-8.196,66	167.457,66	0,00
1.2.1	RETRIBUCIONES COMPLEMENTARIAS	1.428.447,00	130.000,00	1.558.447,00	1.648.620,11	1.648.620,11	-90.173,11	1.648.620,11	0,00
1.2.1.00	COMPLEMENTOS DE DESTINO	497.151,00	0,00	497.151,00	541.063,89	541.063,89	-43.912,89	541.063,89	0,00
1.2.1.01	COMPLEMENTO ESPECIFICO	758.086,00	130.000,00	888.086,00	848.646,78	848.646,78	39.439,22	848.646,78	0,00
1.2.1.04	OTRAS REMUNERACIONES	173.210,00	0,00	173.210,00	258.909,44	258.909,44	-85.699,44	258.909,44	0,00
1.3	LABORALES	77.617,00	0,00	77.617,00	85.107,39	85.107,39	-7.490,39	85.107,39	0,00
1.3.0	LABORAL FIJO	76.525,00	0,00	76.525,00	67.640,17	67.640,17	8.884,83	67.640,17	0,00
1.3.0.00	RETRIBUCIONES BASICAS	43.496,00	0,00	43.496,00	39.934,94	39.934,94	3.561,06	39.934,94	0,00
1.3.0.01	OTRAS REMUNERACIONES	33.029,00	0,00	33.029,00	27.705,23	27.705,23	5.323,77	27.705,23	0,00
1.3.1	LABORAL EVENTUAL	1.092,00	0,00	1.092,00	17.467,22	17.467,22	-16.375,22	17.467,22	0,00
1.3.1.00	RETRIBUCIONES BASICAS	546,00	0,00	546,00	8.756,67	8.756,67	-8.210,67	8.756,67	0,00
1.3.1.01	OTRAS REMUNERACIONES	546,00	0,00	546,00	8.710,55	8.710,55	-8.164,55	8.710,55	0,00
1.5	INCENTIVOS AL RENDIMIENTO	0,00	0,00	0,00	6.770,09	6.770,09	-6.770,09	6.770,09	0,00
1.5.0	PRODUCTIVIDAD	0,00	0,00	0,00	6.770,09	6.770,09	-6.770,09	6.770,09	0,00
1.6	CUOTAS, PRESTACIONES Y GASTOS SOCIALES A CARGO DEL EMPLEADOR	611.565,00	369.500,00	981.065,00	973.629,65	973.629,65	7.435,35	973.629,65	0,00
1.6.0	CUOTAS SOCIALES	611.565,00	369.500,00	981.065,00	973.629,65	973.629,65	7.435,35	973.629,65	0,00
1.6.0.00	SEGURIDAD SOCIAL	611.565,00	369.500,00	981.065,00	973.629,65	973.629,65	7.435,35	973.629,65	0,00
2	GASTOS EN BIENES CORRIENTES Y SERVICIOS	1.374.232,00	70.000,00	1.444.232,00	1.324.663,44	1.288.261,93	155.970,07	1.089.576,84	198.685,09
2.1	REPARACIONES, MANTENIMIENTO Y CONSERVACION	42.017,00	0,00	42.017,00	40.436,81	40.436,81	1.580,19	38.943,71	1.493,10
2.1.2	EDIFICIOS Y OTRAS CONSTRUCCIONES	19.000,00	0,00	19.000,00	1.234,17	1.234,17	17.765,83	1.234,17	0,00
2.1.2.00	INMOVILIZADO PROPIO	19.000,00	0,00	19.000,00	1.234,17	1.234,17	17.765,83	1.234,17	0,00
2.1.3	MAQUINARIA, INSTALACION Y UTILLAJE	20.117,00	0,00	20.117,00	29.731,23	29.731,23	-9.614,23	28.238,13	1.493,10
2.1.3.00	INMOVILIZADO PROPIO	20.117,00	0,00	20.117,00	29.731,23	29.731,23	-9.614,23	28.238,13	1.493,10
2.1.4	ELEMENTOS DE TRANSPORTE	1.900,00	0,00	1.900,00	8.617,15	8.617,15	-6.717,15	8.617,15	0,00
2.1.4.00	INMOVILIZADO PROPIO	1.900,00	0,00	1.900,00	8.617,15	8.617,15	-6.717,15	8.617,15	0,00
2.1.5	MOBILIARIO Y ENSERES	1.000,00	0,00	1.000,00	854,26	854,26	145,74	854,26	0,00
2.1.5.00	INMOVILIZADO PROPIO	1.000,00	0,00	1.000,00	854,26	854,26	145,74	854,26	0,00
2.2	MATERIAL, SUMINISTROS Y OTROS	1.331.015,00	70.000,00	1.401.015,00	1.284.226,63	1.247.825,12	153.189,88	1.050.633,13	197.191,99
2.2.0	MATERIAL DE OFICINA	2.200,00	0,00	2.200,00	8.215,33	2.249,10	-49,10	2.072,00	177,10



Información a fecha: 31/12/2019

Unidad monetaria: Euros

Clasificación Orgánica 200405 SERVICIOS SOCIALES Y A LA CIUDADANÍA / D.G.DEPENDENCIA, DISCAPACIDAD Y MAYORES / C.A.P.D.P. DE FUENMAYOR

Clasificación Funcional 2323 ACTUACIONES DE PROTECCIÓN Y PROMOCIÓN SOCIAL / SERVICIOS SOCIALES / ACCIÓN SOCIAL / DISCAPACIDAD

Clasificación Económica	Denominación	Presupuesto Inicial	Modificaciones de Crédito	Crédito Definitivo	Gastos Comprometidos	Obligaciones Reconocidas	Remanentes de Crédito	Pagos	Obligaciones Pdes. de Pago
2.2.0.00	ORDINARIO NO INVENTARIABLE	1.750,00	0,00	1.750,00	7.701,23	1.735,00	15,00	1.557,90	177,10
2.2.0.01	PRENSA, REVISTAS, LIBROS Y OTRAS PUBLICACIONES	450,00	0,00	450,00	514,10	514,10	-64,10	514,10	0,00
2.2.1	SUMINISTROS	165.987,00	35.000,00	200.987,00	267.023,70	236.588,42	-35.601,42	207.990,55	28.597,87
2.2.1.00	ENERGIA ELECTRICA	65.102,00	0,00	65.102,00	83.140,96	71.286,50	-6.184,50	65.688,81	5.597,69
2.2.1.01	AGUA	8.000,00	0,00	8.000,00	5.350,51	5.350,51	2.649,49	5.350,51	0,00
2.2.1.02	GAS	3.300,00	0,00	3.300,00	3.311,26	3.311,26	-11,26	3.311,26	0,00
2.2.1.03	COMBUSTIBLES Y CARBURANTES	59.745,00	35.000,00	94.745,00	102.288,71	83.707,89	11.037,11	69.919,63	13.788,26
2.2.1.04	VESTUARIO	3.240,00	0,00	3.240,00	7.041,47	7.041,47	-3.801,47	5.224,25	1.817,22
2.2.1.06	PRODUCTOS FARMACEUTICOS	600,00	0,00	600,00	401,75	401,75	198,25	401,75	0,00
2.2.1.07	MATERIALES ESPECIALES	25.000,00	0,00	25.000,00	27.920,42	27.920,42	-2.920,42	27.108,18	812,24
2.2.1.23	CALZADO	0,00	0,00	0,00	1.428,20	1.428,20	-1.428,20	1.156,95	271,25
2.2.1.99	OTROS SUMINISTROS	1.000,00	0,00	1.000,00	36.140,42	36.140,42	-35.140,42	29.829,21	6.311,21
2.2.2	COMUNICACIONES	10.328,00	0,00	10.328,00	0,00	0,00	10.328,00	0,00	0,00
2.2.2.01	POSTALES	10.328,00	0,00	10.328,00	0,00	0,00	10.328,00	0,00	0,00
2.2.4	PRIMAS DE SEGUROS	190,00	0,00	190,00	97,70	97,70	92,30	97,70	0,00
2.2.4.99	OTROS RIESGOS	190,00	0,00	190,00	97,70	97,70	92,30	97,70	0,00
2.2.5	TRIBUTOS	4.170,00	0,00	4.170,00	3.546,92	3.546,92	623,08	3.546,92	0,00
2.2.5.00	LOCALES	870,00	0,00	870,00	936,92	936,92	-66,92	936,92	0,00
2.2.5.01	AUTONOMICAS	3.300,00	0,00	3.300,00	2.610,00	2.610,00	690,00	2.610,00	0,00
2.2.6	GASTOS DIVERSOS	1.600,00	0,00	1.600,00	0,00	0,00	1.600,00	0,00	0,00
2.2.6.99	OTROS	1.600,00	0,00	1.600,00	0,00	0,00	1.600,00	0,00	0,00
2.2.7	TRABAJOS REALIZADOS POR OTRAS EMPRESAS	1.146.540,00	35.000,00	1.181.540,00	1.005.342,98	1.005.342,98	176.197,02	836.925,96	168.417,02
2.2.7.00	LIMPIEZA Y ASEO	195.660,00	0,00	195.660,00	251.860,32	251.860,32	-56.200,32	210.015,60	41.844,72
2.2.7.06	ESTUDIOS Y TRABAJOS TECNICOS	0,00	0,00	0,00	4.047,45	4.047,45	-4.047,45	4.047,45	0,00
2.2.7.12	SERVICIOS CONTRATADOS DE COMEDOR	454.400,00	0,00	454.400,00	350.123,97	350.123,97	104.276,03	293.011,18	57.112,79
2.2.7.13	LAVANDERIA	189.180,00	0,00	189.180,00	139.129,44	139.129,44	50.050,56	115.941,20	23.188,24
2.2.7.99	OTROS	307.300,00	35.000,00	342.300,00	260.181,80	260.181,80	82.118,20	213.910,53	46.271,27
2.3	INDEMNIZACION POR RAZON DEL SERVICIO	1.200,00	0,00	1.200,00	0,00	0,00	1.200,00	0,00	0,00
2.3.0	DIETAS	1.000,00	0,00	1.000,00	0,00	0,00	1.000,00	0,00	0,00
2.3.1	LOCOMOCION	200,00	0,00	200,00	0,00	0,00	200,00	0,00	0,00
6	INVERSIONES REALES	153.380,00	45.000,00	198.380,00	144.237,59	59.701,09	138.678,91	46.571,65	13.129,44
6.2	INVERSION NUEVA ASOCIADA AL FUNCIONAMIENTO OPERATIVO DE LOS SERVICIOS	60.020,00	-35.000,00	25.020,00	0,00	0,00	25.020,00	0,00	0,00
6.2.2	EDIFICIOS Y OTRAS CONSTRUCCIONES	60.020,00	-35.000,00	25.020,00	0,00	0,00	25.020,00	0,00	0,00



Información a fecha: 31/12/2019

Unidad monetaria: Euros

Clasificación Orgánica 200405 SERVICIOS SOCIALES Y A LA CIUDADANÍA / D.G.DEPENDENCIA, DISCAPACIDAD Y MAYORES / C.A.P.D.P. DE FUENMAYOR

Clasificación Funcional 2323 ACTUACIONES DE PROTECCIÓN Y PROMOCIÓN SOCIAL / SERVICIOS SOCIALES / ACCIÓN SOCIAL / DISCAPACIDAD

Clasificación Económica	Denominación	Presupuesto Inicial	Modificaciones de Crédito	Crédito Definitivo	Gastos Comprometidos	Obligaciones Reconocidas	Remanentes de Crédito	Pagos	Obligaciones Pdes. de Pago
6.2.2.00	ADQUISICION	60.020,00	-35.000,00	25.020,00	0,00	0,00	25.020,00	0,00	0,00
6.3	INVERSION DE REPOSICION ASOCIADA AL FUNCION. OPERAT. DE LOS SERVICIOS	93.360,00	80.000,00	173.360,00	144.237,59	59.701,09	113.658,91	46.571,65	13.129,44
6.3.2	EDIFICIOS Y OTRAS CONSTRUCCIONES	35.000,00	80.000,00	115.000,00	115.945,38	31.408,88	83.591,12	24.623,20	6.785,68
6.3.2.01	CONSTRUCCION	35.000,00	80.000,00	115.000,00	115.945,38	31.408,88	83.591,12	24.623,20	6.785,68
6.3.3	MAQUINARIA, INSTALACIONES Y UTILLAJE	57.160,00	0,00	57.160,00	23.690,48	23.690,48	33.469,52	18.392,67	5.297,81
6.3.3.00	ADQUISICION	57.160,00	0,00	57.160,00	23.690,48	23.690,48	33.469,52	18.392,67	5.297,81
6.3.5	MOBILIARIO Y ENSERES	1.200,00	0,00	1.200,00	4.601,73	4.601,73	-3.401,73	3.555,78	1.045,95
6.3.5.00	ADQUISICION	1.200,00	0,00	1.200,00	4.601,73	4.601,73	-3.401,73	3.555,78	1.045,95
Total Orgánico / Funcional	200405 / 2323	5.077.711,00	922.500,00	6.000.211,00	5.825.984,21	5.705.046,20	295.164,80	5.493.231,67	211.814,53




Información a fecha: 31/12/2019

Unidad monetaria: Euros

Clasificación Orgánica 200406 SERVICIOS SOCIALES Y A LA CIUDADANÍA / D.G.DEPENDENCIA, DISCAPACIDAD Y MAYORES / RESIDENCIA LA COMETA (A)

Clasificación Funcional 2324 ACTUACIONES DE PROTECCIÓN Y PROMOCIÓN SOCIAL / SERVICIOS SOCIALES / ACCIÓN SOCIAL / INFANCIA Y MENORES

Clasificación Económica	Denominación	Presupuesto Inicial	Modificaciones de Crédito	Crédito Definitivo	Gastos Comprometidos	Obligaciones Reconocidas	Remanentes de Crédito	Pagos	Obligaciones Pdes. de Pago
1	GASTOS DE PERSONAL	769.056,00	102.000,00	871.056,00	869.943,99	869.943,99	1.112,01	869.943,99	0,00
1.2	FUNCIONARIOS	515.387,00	49.000,00	564.387,00	561.684,18	561.684,18	2.702,82	561.684,18	0,00
1.2.0	RETRIBUCIONES BASICAS	270.591,00	9.000,00	279.591,00	288.521,51	288.521,51	-8.930,51	288.521,51	0,00
1.2.0.00	SUELDO Y PAGAS EXTRAORDINARIAS	227.205,00	9.000,00	236.205,00	256.001,07	256.001,07	-19.796,07	256.001,07	0,00
1.2.0.05	TRIENIOS	43.386,00	0,00	43.386,00	32.520,44	32.520,44	10.865,56	32.520,44	0,00
1.2.1	RETRIBUCIONES COMPLEMENTARIAS	244.796,00	40.000,00	284.796,00	273.162,67	273.162,67	11.633,33	273.162,67	0,00
1.2.1.00	COMPLEMENTOS DE DESTINO	85.340,00	0,00	85.340,00	88.086,61	88.086,61	-2.746,61	88.086,61	0,00
1.2.1.01	COMPLEMENTO ESPECIFICO	125.368,00	0,00	125.368,00	127.731,91	127.731,91	-2.363,91	127.731,91	0,00
1.2.1.04	OTRAS REMUNERACIONES	34.088,00	40.000,00	74.088,00	57.344,15	57.344,15	16.743,85	57.344,15	0,00
1.3	LABORALES	87.327,00	0,00	87.327,00	99.321,63	99.321,63	-11.994,63	99.321,63	0,00
1.3.0	LABORAL FIJO	86.235,00	0,00	86.235,00	73.200,33	73.200,33	13.034,67	73.200,33	0,00
1.3.0.00	RETRIBUCIONES BASICAS	45.982,00	0,00	45.982,00	38.548,81	38.548,81	7.433,19	38.548,81	0,00
1.3.0.01	OTRAS REMUNERACIONES	40.253,00	0,00	40.253,00	34.651,52	34.651,52	5.601,48	34.651,52	0,00
1.3.1	LABORAL EVENTUAL	1.092,00	0,00	1.092,00	26.121,30	26.121,30	-25.029,30	26.121,30	0,00
1.3.1.00	RETRIBUCIONES BASICAS	546,00	0,00	546,00	12.292,27	12.292,27	-11.746,27	12.292,27	0,00
1.3.1.01	OTRAS REMUNERACIONES	546,00	0,00	546,00	13.829,03	13.829,03	-13.283,03	13.829,03	0,00
1.5	INCENTIVOS AL RENDIMIENTO	0,00	0,00	0,00	497,61	497,61	-497,61	497,61	0,00
1.5.0	PRODUCTIVIDAD	0,00	0,00	0,00	497,61	497,61	-497,61	497,61	0,00
1.6	CUOTAS, PRESTACIONES Y GASTOS SOCIALES A CARGO DEL EMPLEADOR	166.342,00	53.000,00	219.342,00	208.440,57	208.440,57	10.901,43	208.440,57	0,00
1.6.0	CUOTAS SOCIALES	166.342,00	53.000,00	219.342,00	208.440,57	208.440,57	10.901,43	208.440,57	0,00
1.6.0.00	SEGURIDAD SOCIAL	166.342,00	53.000,00	219.342,00	208.440,57	208.440,57	10.901,43	208.440,57	0,00
2	GASTOS EN BIENES CORRIENTES Y SERVICIOS	307.979,00	-39.041,25	268.937,75	205.204,06	190.255,26	78.682,49	155.993,96	34.261,30
2.2	MATERIAL, SUMINISTROS Y OTROS	307.979,00	-39.041,25	268.937,75	205.204,06	190.255,26	78.682,49	155.993,96	34.261,30
2.2.0	MATERIAL DE OFICINA	6.418,00	-1.200,00	5.218,00	3.624,80	182,79	5.035,21	182,79	0,00
2.2.0.00	ORDINARIO NO INVENTARIABLE	4.558,00	-400,00	4.158,00	3.624,80	182,79	3.975,21	182,79	0,00
2.2.0.01	PRENSA, REVISTAS, LIBROS Y OTRAS PUBLICACIONES	930,00	-400,00	530,00	0,00	0,00	530,00	0,00	0,00
2.2.0.02	MATERIAL INFORMATICO NO INVENTARIABLE	930,00	-400,00	530,00	0,00	0,00	530,00	0,00	0,00
2.2.1	SUMINISTROS	87.382,00	-18.656,27	68.725,73	49.827,28	39.020,43	29.705,30	35.497,53	3.522,90
2.2.1.00	ENERGIA ELECTRICA	23.249,00	-800,00	22.449,00	21.564,34	16.952,71	5.496,29	13.603,71	3.349,00
2.2.1.01	AGUA	2.791,00	-713,27	2.077,73	745,82	745,82	1.331,91	745,82	0,00
2.2.1.02	GAS	2.791,00	-900,00	1.891,00	550,00	492,10	1.398,90	318,20	173,90
2.2.1.03	COMBUSTIBLES Y CARBURANTES	23.249,00	-4.000,00	19.249,00	15.000,00	8.862,68	10.386,32	8.862,68	0,00
2.2.1.04	VESTUARIO	1.860,00	-800,00	1.060,00	51,73	51,73	1.008,27	51,73	0,00



Información a fecha: 31/12/2019

Unidad monetaria: Euros

Clasificación Orgánica 200406 SERVICIOS SOCIALES Y A LA CIUDADANÍA / D.G.DEPENDENCIA, DISCAPACIDAD Y MAYORES / RESIDENCIA LA COMETA (A)

Clasificación Funcional 2324 ACTUACIONES DE PROTECCIÓN Y PROMOCIÓN SOCIAL / SERVICIOS SOCIALES / ACCIÓN SOCIAL / INFANCIA Y MENORES

Clasificación Económica	Denominación	Presupuesto Inicial	Modificaciones de Crédito	Crédito Definitivo	Gastos Comprometidos	Obligaciones Reconocidas	Remanentes de Crédito	Pagos	Obligaciones Pdtes. de Pago
2.2.1.05	PRODUCTOS ALIMENTICIOS	1.302,00	0,00	1.302,00	1.569,73	1.569,73	-267,73	1.569,73	0,00
2.2.1.06	PRODUCTOS FARMACEUTICOS	1.860,00	0,00	1.860,00	3.002,01	3.002,01	-1.142,01	3.002,01	0,00
2.2.1.07	MATERIALES ESPECIALES	23.249,00	-9.000,00	14.249,00	5.501,95	5.501,95	8.747,05	5.501,95	0,00
2.2.1.08	SUMINISTROS PARA ACTIVIDADES	4.649,00	-1.500,00	3.149,00	1.402,31	1.402,31	1.746,69	1.402,31	0,00
2.2.1.10	LENCERIA	465,00	-200,00	265,00	0,00	0,00	265,00	0,00	0,00
2.2.1.23	CALZADO	93,00	-43,00	50,00	50,00	50,00	0,00	50,00	0,00
2.2.1.99	OTROS SUMINISTROS	1.824,00	-700,00	1.124,00	389,39	389,39	734,61	389,39	0,00
2.2.2	COMUNICACIONES	93,00	-93,00	0,00	0,00	0,00	0,00	0,00	0,00
2.2.2.01	POSTALES	93,00	-93,00	0,00	0,00	0,00	0,00	0,00	0,00
2.2.3	TRANSPORTES	93,00	-93,00	0,00	0,00	0,00	0,00	0,00	0,00
2.2.5	TRIBUTOS	745,00	-212,00	533,00	1.050,67	1.050,67	-517,67	1.050,67	0,00
2.2.5.00	LOCALES	187,00	0,00	187,00	426,17	426,17	-239,17	426,17	0,00
2.2.5.01	AUTONOMICAS	93,00	0,00	93,00	624,50	624,50	-531,50	624,50	0,00
2.2.5.02	ESTATALES	465,00	-212,00	253,00	0,00	0,00	253,00	0,00	0,00
2.2.6	GASTOS DIVERSOS	0,00	0,00	0,00	0,00	0,00	0,00	0,00	0,00
2.2.6.99	OTROS	0,00	0,00	0,00	0,00	0,00	0,00	0,00	0,00
2.2.7	TRABAJOS REALIZADOS POR OTRAS EMPRESAS	213.248,00	-18.786,98	194.461,02	150.701,31	150.001,37	44.459,65	119.262,97	30.738,40
2.2.7.00	LIMPIEZA Y ASEO	31.269,00	-12.000,00	19.269,00	7.343,42	7.343,42	11.925,58	7.343,42	0,00
2.2.7.01	SEGURIDAD	88.346,00	0,00	88.346,00	73.835,15	73.135,21	15.210,79	54.178,98	18.956,23
2.2.7.06	ESTUDIOS Y TRABAJOS TECNICOS	8.735,00	-2.000,00	6.735,00	2.089,53	2.089,53	4.645,47	834,71	1.254,82
2.2.7.12	SERVICIOS CONTRATADOS DE COMEDOR	81.898,00	-4.786,98	77.111,02	62.207,07	62.207,07	14.903,95	51.679,72	10.527,35
2.2.7.99	OTROS	3.000,00	0,00	3.000,00	5.226,14	5.226,14	-2.226,14	5.226,14	0,00
Total Orgánico / Funcional	200406 / 2324	1.077.035,00	62.958,75	1.139.993,75	1.075.148,05	1.060.199,25	79.794,50	1.025.937,95	34.261,30



Información a fecha: 31/12/2019

Unidad monetaria: Euros

Clasificación Orgánica 200410 SERVICIOS SOCIALES Y A LA CIUDADANÍA / D.G.DEPENDENCIA, DISCAPACIDAD Y MAYORES / CENTROS NO RESIDENCIALES (HOGARES)

Clasificación Funcional 2322 ACTUACIONES DE PROTECCIÓN Y PROMOCIÓN SOCIAL / SERVICIOS SOCIALES / ACCIÓN SOCIAL / MAYORES

Clasificación Económica	Denominación	Presupuesto Inicial	Modificaciones de Crédito	Crédito Definitivo	Gastos Comprometidos	Obligaciones Reconocidas	Remanentes de Crédito	Pagos	Obligaciones Pdtes. de Pago
1	GASTOS DE PERSONAL	1.776.222,00	130.000,00	1.906.222,00	1.905.282,49	1.905.282,49	939,51	1.905.282,49	0,00
1.2	FUNCIONARIOS	1.436.159,00	45.000,00	1.481.159,00	1.484.444,16	1.484.444,16	-3.285,16	1.484.444,16	0,00
1.2.0	RETRIBUCIONES BASICAS	762.609,00	45.000,00	807.609,00	794.611,22	794.611,22	12.997,78	794.611,22	0,00
1.2.0.00	SUELDO Y PAGAS EXTRAORDINARIAS	675.900,00	45.000,00	720.900,00	703.221,18	703.221,18	17.678,82	703.221,18	0,00
1.2.0.05	TRIENIOS	86.709,00	0,00	86.709,00	91.390,04	91.390,04	-4.681,04	91.390,04	0,00
1.2.1	RETRIBUCIONES COMPLEMENTARIAS	673.550,00	0,00	673.550,00	689.832,94	689.832,94	-16.282,94	689.832,94	0,00
1.2.1.00	COMPLEMENTOS DE DESTINO	256.304,00	0,00	256.304,00	260.187,65	260.187,65	-3.883,65	260.187,65	0,00
1.2.1.01	COMPLEMENTO ESPECIFICO	376.852,00	0,00	376.852,00	379.087,31	379.087,31	-2.235,31	379.087,31	0,00
1.2.1.04	OTRAS REMUNERACIONES	40.394,00	0,00	40.394,00	50.557,98	50.557,98	-10.163,98	50.557,98	0,00
1.3	LABORALES	1.092,00	0,00	1.092,00	0,00	0,00	1.092,00	0,00	0,00
1.3.1	LABORAL EVENTUAL	1.092,00	0,00	1.092,00	0,00	0,00	1.092,00	0,00	0,00
1.3.1.00	RETRIBUCIONES BASICAS	546,00	0,00	546,00	0,00	0,00	546,00	0,00	0,00
1.3.1.01	OTRAS REMUNERACIONES	546,00	0,00	546,00	0,00	0,00	546,00	0,00	0,00
1.5	INCENTIVOS AL RENDIMIENTO	0,00	0,00	0,00	4.957,22	4.957,22	-4.957,22	4.957,22	0,00
1.5.0	PRODUCTIVIDAD	0,00	0,00	0,00	4.957,22	4.957,22	-4.957,22	4.957,22	0,00
1.6	CUOTAS, PRESTACIONES Y GASTOS SOCIALES A CARGO DEL EMPLEADOR	338.971,00	85.000,00	423.971,00	415.881,11	415.881,11	8.089,89	415.881,11	0,00
1.6.0	CUOTAS SOCIALES	338.971,00	85.000,00	423.971,00	415.881,11	415.881,11	8.089,89	415.881,11	0,00
1.6.0.00	SEGURIDAD SOCIAL	338.971,00	85.000,00	423.971,00	415.881,11	415.881,11	8.089,89	415.881,11	0,00
2	GASTOS EN BIENES CORRIENTES Y SERVICIOS	1.337.417,00	280.600,00	1.618.017,00	1.520.307,00	1.360.247,49	257.769,51	1.111.653,66	248.593,83
2.1	REPARACIONES, MANTENIMIENTO Y CONSERVACION	155.320,00	0,00	155.320,00	127.593,08	127.535,68	27.784,32	100.205,49	27.330,19
2.1.2	EDIFICIOS Y OTRAS CONSTRUCCIONES	70.950,00	0,00	70.950,00	49.092,41	49.092,36	21.857,64	46.236,98	2.855,38
2.1.2.00	INMOVILIZADO PROPIO	70.950,00	0,00	70.950,00	49.092,41	49.092,36	21.857,64	46.236,98	2.855,38
2.1.3	MAQUINARIA, INSTALACION Y UTILLAJE	68.720,00	0,00	68.720,00	71.507,97	71.450,62	-2.730,62	47.861,94	23.588,68
2.1.3.00	INMOVILIZADO PROPIO	68.720,00	0,00	68.720,00	71.507,97	71.450,62	-2.730,62	47.861,94	23.588,68
2.1.5	MOBILIARIO Y ENSERES	15.650,00	0,00	15.650,00	6.992,70	6.992,70	8.657,30	6.106,57	886,13
2.1.5.00	INMOVILIZADO PROPIO	15.650,00	0,00	15.650,00	6.992,70	6.992,70	8.657,30	6.106,57	886,13
2.2	MATERIAL, SUMINISTROS Y OTROS	1.177.097,00	280.600,00	1.457.697,00	1.391.527,54	1.231.525,43	226.171,57	1.010.286,05	221.239,38
2.2.0	MATERIAL DE OFICINA	38.550,00	0,00	38.550,00	43.702,31	35.640,70	2.909,30	35.270,35	370,35
2.2.0.00	ORDINARIO NO INVENTARIABLE	10.000,00	0,00	10.000,00	11.621,68	3.560,07	6.439,93	3.189,72	370,35
2.2.0.01	PRENSA, REVISTAS, LIBROS Y OTRAS PUBLICACIONES	28.550,00	0,00	28.550,00	32.080,63	32.080,63	-3.530,63	32.080,63	0,00
2.2.1	SUMINISTROS	303.981,00	71.600,00	375.581,00	453.953,45	304.415,35	71.165,65	266.576,23	37.839,12
2.2.1.00	ENERGIA ELECTRICA	200.000,00	0,00	200.000,00	282.070,92	185.005,31	14.994,69	164.052,51	20.952,80
2.2.1.01	AGUA	13.189,00	0,00	13.189,00	10.087,19	10.087,19	3.101,81	8.761,67	1.325,52



Información a fecha: 31/12/2019

Unidad monetaria: Euros

Clasificación Orgánica 200410 SERVICIOS SOCIALES Y A LA CIUDADANÍA / D.G.DEPENDENCIA, DISCAPACIDAD Y MAYORES / CENTROS NO RESIDENCIALES (HOGARES)

Clasificación Funcional 2322 ACTUACIONES DE PROTECCIÓN Y PROMOCIÓN SOCIAL / SERVICIOS SOCIALES / ACCIÓN SOCIAL / MAYORES

Clasificación Económica	Denominación	Presupuesto Inicial	Modificaciones de Crédito	Crédito Definitivo	Gastos Comprometidos	Obligaciones Reconocidas	Remanentes de Crédito	Pagos	Obligaciones Pdes. de Pago
2.2.1.02	GAS	22.265,00	21.600,00	43.865,00	91.498,84	48.542,70	-4.677,70	41.897,28	6.645,42
2.2.1.03	COMBUSTIBLES Y CARBURANTES	24.500,00	0,00	24.500,00	37.000,00	27.483,65	-2.983,65	27.483,65	0,00
2.2.1.04	VESTUARIO	12.227,00	0,00	12.227,00	4.231,48	4.231,48	7.995,52	1.714,34	2.517,14
2.2.1.06	PRODUCTOS FARMACEUTICOS	1.000,00	0,00	1.000,00	0,00	0,00	1.000,00	0,00	0,00
2.2.1.07	MATERIALES ESPECIALES	2.250,00	20.000,00	22.250,00	13.810,93	13.810,93	8.439,07	12.405,47	1.405,46
2.2.1.08	ACTIVIDADES SOCIOCULTURALES	20.000,00	30.000,00	50.000,00	11.744,63	11.744,63	38.255,37	7.478,74	4.265,89
2.2.1.23	CALZADO	1.000,00	0,00	1.000,00	2.584,90	2.584,90	-1.584,90	1.903,99	680,91
2.2.1.99	OTROS SUMINISTROS	7.550,00	0,00	7.550,00	924,56	924,56	6.625,44	878,58	45,98
2.2.2	COMUNICACIONES	500,00	0,00	500,00	0,00	0,00	500,00	0,00	0,00
2.2.2.01	POSTALES	500,00	0,00	500,00	0,00	0,00	500,00	0,00	0,00
2.2.5	TRIBUTOS	3.210,00	15.000,00	18.210,00	14.643,49	14.643,49	3.566,51	13.959,41	684,08
2.2.5.00	LOCALES	210,00	10.000,00	10.210,00	9.118,12	9.118,12	1.091,88	8.925,54	192,58
2.2.5.01	AUTONOMICAS	3.000,00	5.000,00	8.000,00	5.525,37	5.525,37	2.474,63	5.033,87	491,50
2.2.6	GASTOS DIVERSOS	20.000,00	0,00	20.000,00	148,83	148,83	19.851,17	0,00	148,83
2.2.6.99	OTROS	20.000,00	0,00	20.000,00	148,83	148,83	19.851,17	0,00	148,83
2.2.7	TRABAJOS REALIZADOS POR OTRAS EMPRESAS	810.856,00	194.000,00	1.004.856,00	879.079,46	876.677,06	128.178,94	694.480,06	182.197,00
2.2.7.00	LIMPIEZA Y ASEO	458.840,00	15.000,00	473.840,00	587.858,33	585.455,93	-111.615,93	482.329,21	103.126,72
2.2.7.01	SEGURIDAD	2.550,00	0,00	2.550,00	0,00	0,00	2.550,00	0,00	0,00
2.2.7.11	ACTIV. DE ANIMACION SOCIOCULTURAL	234.000,00	144.000,00	378.000,00	174.661,59	174.661,59	203.338,41	121.716,35	52.945,24
2.2.7.13	PROGRAMAS DE PREVENCION DEPENDENCIA Y PROMOCION AUTONOMIA	40.000,00	0,00	40.000,00	3.597,12	3.597,12	36.402,88	3.597,12	0,00
2.2.7.99	OTROS	75.466,00	35.000,00	110.466,00	112.962,42	112.962,42	-2.496,42	86.837,38	26.125,04
2.3	INDEMNIZACION POR RAZON DEL SERVICIO	5.000,00	0,00	5.000,00	1.186,38	1.186,38	3.813,62	1.162,12	24,26
2.3.0	DIETAS	2.000,00	0,00	2.000,00	136,78	136,78	1.863,22	136,78	0,00
2.3.1	LOCOMOCION	3.000,00	0,00	3.000,00	899,60	899,60	2.100,40	875,34	24,26
2.3.3	OTRAS INDEMNIZACIONES.	0,00	0,00	0,00	150,00	150,00	-150,00	150,00	0,00
6	INVERSIONES REALES	425.000,00	-212.000,00	213.000,00	33.200,32	33.200,32	179.799,68	33.200,32	0,00
6.2	INVERSION NUEVA ASOCIADA AL FUNCIONAMIENTO OPERATIVO DE LOS SERVICIOS	0,00	0,00	0,00	5.605,29	5.605,29	-5.605,29	5.605,29	0,00
6.2.5	MOBILIARIO Y ENSERES	0,00	0,00	0,00	5.605,29	5.605,29	-5.605,29	5.605,29	0,00
6.2.5.00	ADQUISICION	0,00	0,00	0,00	5.605,29	5.605,29	-5.605,29	5.605,29	0,00
6.3	INVERSION DE REPOSICION ASOCIADA AL FUNCION. OPERAT. DE LOS SERVICIOS	425.000,00	-212.000,00	213.000,00	27.595,03	27.595,03	185.404,97	27.595,03	0,00
6.3.2	EDIFICIOS Y OTRAS CONSTRUCCIONES	390.000,00	-212.000,00	178.000,00	20.703,29	20.703,29	157.296,71	20.703,29	0,00
6.3.2.01	CONSTRUCCION	390.000,00	-212.000,00	178.000,00	20.703,29	20.703,29	157.296,71	20.703,29	0,00
6.3.5	MOBILIARIO Y ENSERES	35.000,00	0,00	35.000,00	6.891,74	6.891,74	28.108,26	6.891,74	0,00



Información a fecha: 31/12/2019

Unidad monetaria: Euros

Clasificación Orgánica 200410 SERVICIOS SOCIALES Y A LA CIUDADANÍA / D.G.DEPENDENCIA, DISCAPACIDAD Y MAYORES / CENTROS NO RESIDENCIALES (HOGARES)

Clasificación Funcional 2322 ACTUACIONES DE PROTECCIÓN Y PROMOCIÓN SOCIAL / SERVICIOS SOCIALES / ACCIÓN SOCIAL / MAYORES

Clasificación Económica	Denominación	Presupuesto Inicial	Modificaciones de Crédito	Crédito Definitivo	Gastos Comprometidos	Obligaciones Reconocidas	Remanentes de Crédito	Pagos	Obligaciones Pdes. de Pago
6.3.5.00	ADQUISICION	35.000,00	0,00	35.000,00	6.891,74	6.891,74	28.108,26	6.891,74	0,00
Total Orgánico / Funcional	200410 / 2322	3.538.639,00	198.600,00	3.737.239,00	3.458.789,81	3.298.730,30	438.508,70	3.050.136,47	248.593,83



Gobierno
de La
Rioja

Hacienda

Ejercicio: 2019

SICAP - Sistema de Información Contable

ESTADO DE LIQUIDACIÓN DEL PRESUPUESTO / I. LIQUIDACIÓN DEL PRESUPUESTO DE GASTOS

Página 377

Información a fecha: 31/12/2019

Unidad monetaria: Euros

Clasificación Orgánica 2005 SERVICIOS SOCIALES Y A LA CIUDADANÍA / D.G. DE SERVICIOS SOCIALES Y CIUDADANÍA

Clasificación Funcional 2321 ACTUACIONES DE PROTECCIÓN Y PROMOCIÓN SOCIAL / SERVICIOS SOCIALES / ACCIÓN SOCIAL / EXCLUSIÓN SOCIAL E INMIGRACIÓN

Clasificación Económica	Denominación	Presupuesto Inicial	Modificaciones de Crédito	Crédito Definitivo	Gastos Comprometidos	Obligaciones Reconocidas	Remanentes de Crédito	Pagos	Obligaciones Pdes. de Pago
1	GASTOS DE PERSONAL	0,00	0,00	0,00	0,00	0,00	0,00	0,00	0,00
1.0	ALTOS CARGOS	0,00	0,00	0,00	0,00	0,00	0,00	0,00	0,00
1.0.0	RETRIBUCIONES BASICAS Y OTRAS REMUNERACIONES DE ALTOS CARGOS	0,00	0,00	0,00	0,00	0,00	0,00	0,00	0,00
1.0.0.00	RETRIBUCIONES BASICAS	0,00	0,00	0,00	0,00	0,00	0,00	0,00	0,00
1.0.0.01	OTRAS REMUNERACIONES	0,00	0,00	0,00	0,00	0,00	0,00	0,00	0,00
1.6	CUOTAS, PRESTACIONES Y GASTOS SOCIALES A CARGO DEL EMPLEADOR	0,00	0,00	0,00	0,00	0,00	0,00	0,00	0,00
1.6.0	CUOTAS SOCIALES	0,00	0,00	0,00	0,00	0,00	0,00	0,00	0,00
1.6.0.00	SEGURIDAD SOCIAL	0,00	0,00	0,00	0,00	0,00	0,00	0,00	0,00
Total Orgánico / Funcional	2005 / 2321	0,00	0,00	0,00	0,00	0,00	0,00	0,00	0,00



Gobierno
de La
Rioja

Hacienda

Ejercicio: 2019

SICAP - Sistema de Información Contable

ESTADO DE LIQUIDACIÓN DEL PRESUPUESTO / I. LIQUIDACIÓN DEL PRESUPUESTO DE GASTOS

Página 378

Información a fecha: 31/12/2019

Unidad monetaria: Euros

Clasificación Orgánica 200501 SERVICIOS SOCIALES Y A LA CIUDADANÍA / D.G. DE SERVICIOS SOCIALES Y CIUDADANÍA / SERVICIOS GENERALES

Clasificación Funcional 2311 ACTUACIONES DE PROTECCIÓN Y PROMOCIÓN SOCIAL / SERVICIOS SOCIALES / GESTIÓN DE SERVICIOS SOCIALES / ADMINISTRACIÓN GENERAL DE SERVICIOS SOCIALES

Clasificación Económica	Denominación	Presupuesto Inicial	Modificaciones de Crédito	Crédito Definitivo	Gastos Comprometidos	Obligaciones Reconocidas	Remanentes de Crédito	Pagos	Obligaciones Pdes. de Pago
2	GASTOS EN BIENES CORRIENTES Y SERVICIOS	0,00	1.078,50	1.078,50	929,83	929,83	148,67	929,83	0,00
2.3	INDEMNIZACION POR RAZON DEL SERVICIO	0,00	1.078,50	1.078,50	929,83	929,83	148,67	929,83	0,00
2.3.0	DIETAS	0,00	392,00	392,00	436,24	436,24	-44,24	436,24	0,00
2.3.1	LOCOMOCION	0,00	686,50	686,50	493,59	493,59	192,91	493,59	0,00
Total Orgánico / Funcional	200501 / 2311	0,00	1.078,50	1.078,50	929,83	929,83	148,67	929,83	0,00



Información a fecha: 31/12/2019

Unidad monetaria: Euros

Clasificación Orgánica 200501 SERVICIOS SOCIALES Y A LA CIUDADANÍA / D.G. DE SERVICIOS SOCIALES Y CIUDADANÍA / SERVICIOS GENERALES

Clasificación Funcional 2321 ACTUACIONES DE PROTECCIÓN Y PROMOCIÓN SOCIAL / SERVICIOS SOCIALES / ACCIÓN SOCIAL / EXCLUSIÓN SOCIAL E INMIGRACIÓN

Clasificación Económica	Denominación	Presupuesto Inicial	Modificaciones de Crédito	Crédito Definitivo	Gastos Comprometidos	Obligaciones Reconocidas	Remanentes de Crédito	Pagos	Obligaciones Pdtes. de Pago
1	GASTOS DE PERSONAL	0,00	23.607,66	23.607,66	23.303,71	23.303,71	303,95	23.303,71	0,00
1.0	ALTOS CARGOS	0,00	19.205,83	19.205,83	19.140,29	19.140,29	65,54	19.140,29	0,00
1.0.0	RETRIBUCIONES BASICAS Y OTRAS REMUNERACIONES DE ALTOS CARGOS	0,00	19.205,83	19.205,83	19.140,29	19.140,29	65,54	19.140,29	0,00
1.0.0.00	RETRIBUCIONES BASICAS	0,00	5.993,17	5.993,17	6.046,66	6.046,66	-53,49	6.046,66	0,00
1.0.0.01	OTRAS REMUNERACIONES	0,00	13.212,66	13.212,66	13.093,63	13.093,63	119,03	13.093,63	0,00
1.2	FUNCIONARIOS	0,00	1.500,00	1.500,00	1.357,77	1.357,77	142,23	1.357,77	0,00
1.2.0	RETRIBUCIONES BASICAS	0,00	1.500,00	1.500,00	1.357,77	1.357,77	142,23	1.357,77	0,00
1.2.0.05	TRIENIOS	0,00	1.500,00	1.500,00	1.357,77	1.357,77	142,23	1.357,77	0,00
1.6	CUOTAS, PRESTACIONES Y GASTOS SOCIALES A CARGO DEL EMPLEADOR	0,00	2.901,83	2.901,83	2.805,65	2.805,65	96,18	2.805,65	0,00
1.6.0	CUOTAS SOCIALES	0,00	2.901,83	2.901,83	2.805,65	2.805,65	96,18	2.805,65	0,00
1.6.0.00	SEGURIDAD SOCIAL	0,00	2.901,83	2.901,83	2.805,65	2.805,65	96,18	2.805,65	0,00
4	TRANSFERENCIAS CORRIENTES	0,00	3.423.313,60	3.423.313,60	3.331.476,53	3.331.476,53	91.837,07	2.229.431,57	1.102.044,96
4.8	A FAMILIAS E INSTITUCIONES SIN FINES DE LUCRO	0,00	3.423.313,60	3.423.313,60	3.331.476,53	3.331.476,53	91.837,07	2.229.431,57	1.102.044,96
4.8.0	X	0,00	7.087,56	7.087,56	0,00	0,00	7.087,56	0,00	0,00
4.8.0.01	AYUDAS INSTITUCIONES SIN FIN DE LUCRO	0,00	7.087,56	7.087,56	0,00	0,00	7.087,56	0,00	0,00
4.8.3	X	0,00	3.370.226,04	3.370.226,04	3.331.476,53	3.331.476,53	38.749,51	2.229.431,57	1.102.044,96
4.8.3.01	RENTA DE CIUDADANIA	0,00	3.370.226,04	3.370.226,04	3.331.476,53	3.331.476,53	38.749,51	2.229.431,57	1.102.044,96
4.8.4	X	0,00	6.000,00	6.000,00	0,00	0,00	6.000,00	0,00	0,00
4.8.4.02	AYUDAS DE EMERGENCIA SOCIAL	0,00	6.000,00	6.000,00	0,00	0,00	6.000,00	0,00	0,00
4.8.5	X	0,00	40.000,00	40.000,00	0,00	0,00	40.000,00	0,00	0,00
Total Orgánico / Funcional	200501 / 2321	0,00	3.446.921,26	3.446.921,26	3.354.780,24	3.354.780,24	92.141,02	2.252.735,28	1.102.044,96



Información a fecha: 31/12/2019

Unidad monetaria: Euros

Clasificación Orgánica 200501 SERVICIOS SOCIALES Y A LA CIUDADANÍA / D.G. DE SERVICIOS SOCIALES Y CIUDADANÍA / SERVICIOS GENERALES

Clasificación Funcional 2322 ACTUACIONES DE PROTECCIÓN Y PROMOCIÓN SOCIAL / SERVICIOS SOCIALES / ACCIÓN SOCIAL / MAYORES

Clasificación Económica	Denominación	Presupuesto Inicial	Modificaciones de Crédito	Crédito Definitivo	Gastos Comprometidos	Obligaciones Reconocidas	Remanentes de Crédito	Pagos	Obligaciones Pdes. de Pago
2	GASTOS EN BIENES CORRIENTES Y SERVICIOS	0,00	83,94	83,94	0,00	0,00	83,94	0,00	0,00
2.2	MATERIAL, SUMINISTROS Y OTROS	0,00	83,94	83,94	0,00	0,00	83,94	0,00	0,00
2.2.7	TRABAJOS REALIZADOS POR OTRAS EMPRESAS	0,00	83,94	83,94	0,00	0,00	83,94	0,00	0,00
2.2.7.21	TELEASISTENCIA	0,00	83,94	83,94	0,00	0,00	83,94	0,00	0,00
4	TRANSFERENCIAS CORRIENTES	0,00	14.942,24	14.942,24	0,00	0,00	14.942,24	0,00	0,00
4.8	A FAMILIAS E INSTITUCIONES SIN FINES DE LUCRO	0,00	14.942,24	14.942,24	0,00	0,00	14.942,24	0,00	0,00
4.8.0	X	0,00	8.942,24	8.942,24	0,00	0,00	8.942,24	0,00	0,00
4.8.0.01	AYUDAS INSTITUCIONES SIN FIN DE LUCRO	0,00	8.942,24	8.942,24	0,00	0,00	8.942,24	0,00	0,00
4.8.6	X	0,00	6.000,00	6.000,00	0,00	0,00	6.000,00	0,00	0,00
Total Orgánico / Funcional	200501 / 2322	0,00	15.026,18	15.026,18	0,00	0,00	15.026,18	0,00	0,00



Información a fecha: 31/12/2019

Unidad monetaria: Euros

Clasificación Orgánica 200501 SERVICIOS SOCIALES Y A LA CIUDADANÍA / D.G. DE SERVICIOS SOCIALES Y CIUDADANÍA / SERVICIOS GENERALES

Clasificación Funcional 2323 ACTUACIONES DE PROTECCIÓN Y PROMOCIÓN SOCIAL / SERVICIOS SOCIALES / ACCIÓN SOCIAL / DISCAPACIDAD

Clasificación Económica	Denominación	Presupuesto Inicial	Modificaciones de Crédito	Crédito Definitivo	Gastos Comprometidos	Obligaciones Reconocidas	Remanentes de Crédito	Pagos	Obligaciones Pdes. de Pago
4	TRANSFERENCIAS CORRIENTES	0,00	107.460,81	107.460,81	20.683,30	16.877,30	90.583,51	11.171,00	5.706,30
4.8	A FAMILIAS E INSTITUCIONES SIN FINES DE LUCRO	0,00	107.460,81	107.460,81	20.683,30	16.877,30	90.583,51	11.171,00	5.706,30
4.8.0	X	0,00	1.086,02	1.086,02	0,00	0,00	1.086,02	0,00	0,00
4.8.0.01	AYUDAS INSTITUCIONES SIN FIN DE LUCRO	0,00	951,00	951,00	0,00	0,00	951,00	0,00	0,00
4.8.0.02	PROMOCIÓN AUTONOMÍA PERSONAL	0,00	135,02	135,02	0,00	0,00	135,02	0,00	0,00
4.8.2	X	0,00	31.869,53	31.869,53	324,00	324,00	31.545,53	0,00	324,00
4.8.2.01	ALOJAMIENTOS	0,00	8.974,11	8.974,11	0,00	0,00	8.974,11	0,00	0,00
4.8.2.02	TRATAMIENTOS DE ATENCIÓN TEMPRANA	0,00	22.895,42	22.895,42	324,00	324,00	22.571,42	0,00	324,00
4.8.4	X	0,00	74.505,26	74.505,26	20.359,30	16.553,30	57.951,96	11.171,00	5.382,30
4.8.4.01	PERSONAS CON DISCAPACIDAD	0,00	74.505,26	74.505,26	20.359,30	16.553,30	57.951,96	11.171,00	5.382,30
Total Orgánico / Funcional	200501 / 2323	0,00	107.460,81	107.460,81	20.683,30	16.877,30	90.583,51	11.171,00	5.706,30



Información a fecha: 31/12/2019

Unidad monetaria: Euros

Clasificación Orgánica 200501 SERVICIOS SOCIALES Y A LA CIUDADANÍA / D.G. DE SERVICIOS SOCIALES Y CIUDADANÍA / SERVICIOS GENERALES

Clasificación Funcional 2324 ACTUACIONES DE PROTECCIÓN Y PROMOCIÓN SOCIAL / SERVICIOS SOCIALES / ACCIÓN SOCIAL / INFANCIA Y MENORES

Clasificación Económica	Denominación	Presupuesto Inicial	Modificaciones de Crédito	Crédito Definitivo	Gastos Comprometidos	Obligaciones Reconocidas	Remanentes de Crédito	Pagos	Obligaciones Pdtes. de Pago
2	GASTOS EN BIENES CORRIENTES Y SERVICIOS	0,00	1.311.391,56	1.311.391,56	1.197.269,25	1.197.269,25	114.122,31	19.430,17	1.177.839,08
2.1	REPARACIONES, MANTENIMIENTO Y CONSERVACION	0,00	9.315,21	9.315,21	4.242,46	4.242,46	5.072,75	2.450,89	1.791,57
2.1.2	EDIFICIOS Y OTRAS CONSTRUCCIONES	0,00	1.650,27	1.650,27	3.475,38	3.475,38	-1.825,11	2.323,84	1.151,54
2.1.2.00	INMOVILIZADO PROPIO	0,00	1.650,27	1.650,27	3.475,38	3.475,38	-1.825,11	2.323,84	1.151,54
2.1.3	MAQUINARIA, INSTALACION Y UTILLAJE	0,00	3.179,19	3.179,19	687,22	687,22	2.491,97	127,05	560,17
2.1.3.00	INMOVILIZADO PROPIO	0,00	3.179,19	3.179,19	687,22	687,22	2.491,97	127,05	560,17
2.1.5	MOBILIARIO Y ENSERES	0,00	4.485,75	4.485,75	79,86	79,86	4.405,89	0,00	79,86
2.1.5.00	INMOVILIZADO PROPIO	0,00	4.485,75	4.485,75	79,86	79,86	4.405,89	0,00	79,86
2.2	MATERIAL, SUMINISTROS Y OTROS	0,00	1.302.076,35	1.302.076,35	1.193.026,79	1.193.026,79	109.049,56	16.979,28	1.176.047,51
2.2.6	GASTOS DIVERSOS	0,00	0,00	0,00	460,00	460,00	-460,00	0,00	460,00
2.2.6.06	REUNIONES, CONFERENCIAS Y CURSOS	0,00	0,00	0,00	460,00	460,00	-460,00	0,00	460,00
2.2.7	TRABAJOS REALIZADOS POR OTRAS EMPRESAS	0,00	1.302.076,35	1.302.076,35	1.192.566,79	1.192.566,79	109.509,56	16.979,28	1.175.587,51
2.2.7.06	ESTUDIOS Y TRABAJOS TECNICOS	0,00	0,00	0,00	3.872,00	3.872,00	-3.872,00	0,00	3.872,00
2.2.7.14	PROGRAMAS DE INTERVENCIÓN Y SENSIBILIZACIÓN SOCIAL	0,00	12.376,35	12.376,35	1.246,30	1.246,30	11.130,05	0,00	1.246,30
2.2.7.19	MENORES EN PROTECCION	0,00	1.289.700,00	1.289.700,00	1.185.740,55	1.185.740,55	103.959,45	15.836,74	1.169.903,81
2.2.7.99	OTROS	0,00	0,00	0,00	1.707,94	1.707,94	-1.707,94	1.142,54	565,40
4	TRANSFERENCIAS CORRIENTES	0,00	354.536,79	354.536,79	186.692,90	163.242,48	191.294,31	150.500,00	12.742,48
4.8	A FAMILIAS E INSTITUCIONES SIN FINES DE LUCRO	0,00	354.536,79	354.536,79	186.692,90	163.242,48	191.294,31	150.500,00	12.742,48
4.8.0	X	0,00	39.080,00	39.080,00	0,00	0,00	39.080,00	0,00	0,00
4.8.0.01	AYUDAS INSTITUCIONES SIN FIN DE LUCRO	0,00	39.080,00	39.080,00	0,00	0,00	39.080,00	0,00	0,00
4.8.2	X	0,00	291.964,79	291.964,79	186.692,90	163.242,48	128.722,31	150.500,00	12.742,48
4.8.2.01	MENORES EN RIESGO	0,00	0,00	0,00	35.772,15	12.742,48	-12.742,48	0,00	12.742,48
4.8.2.02	FAMILIAS ACOGEDORAS	0,00	103.264,79	103.264,79	100.520,75	100.100,00	3.164,79	100.100,00	0,00
4.8.2.03	AYUDAS PERIÓDICAS AF DE MENORES DERIVADOS DE GUARDA DE HECHO	0,00	188.700,00	188.700,00	50.400,00	50.400,00	138.300,00	50.400,00	0,00
4.8.4	X	0,00	23.492,00	23.492,00	0,00	0,00	23.492,00	0,00	0,00
4.8.4.01	ADOPCIÓN INTERNACIONAL	0,00	23.492,00	23.492,00	0,00	0,00	23.492,00	0,00	0,00
4.8.5	X	0,00	0,00	0,00	0,00	0,00	0,00	0,00	0,00
6	INVERSIONES REALES	0,00	133.687,01	133.687,01	13.161,04	13.161,04	120.525,97	0,00	13.161,04
6.2	INVERSION NUEVA ASOCIADA AL FUNCIONAMIENTO OPERATIVO DE LOS SERVICIOS	0,00	39.400,00	39.400,00	1.973,38	1.973,38	37.426,62	0,00	1.973,38
6.2.2	EDIFICIOS Y OTRAS CONSTRUCCIONES	0,00	39.400,00	39.400,00	0,00	0,00	39.400,00	0,00	0,00
6.2.2.01	CONSTRUCCION	0,00	39.400,00	39.400,00	0,00	0,00	39.400,00	0,00	0,00
6.2.5	MOBILIARIO Y ENSERES	0,00	0,00	0,00	1.973,38	1.973,38	-1.973,38	0,00	1.973,38
6.2.5.00	ADQUISICION	0,00	0,00	0,00	1.973,38	1.973,38	-1.973,38	0,00	1.973,38



Información a fecha: 31/12/2019

Unidad monetaria: Euros

Clasificación Orgánica 200501 SERVICIOS SOCIALES Y A LA CIUDADANÍA / D.G. DE SERVICIOS SOCIALES Y CIUDADANÍA / SERVICIOS GENERALES

Clasificación Funcional 2324 ACTUACIONES DE PROTECCIÓN Y PROMOCIÓN SOCIAL / SERVICIOS SOCIALES / ACCIÓN SOCIAL / INFANCIA Y MENORES

Clasificación Económica	Denominación	Presupuesto Inicial	Modificaciones de Crédito	Crédito Definitivo	Gastos Comprometidos	Obligaciones Reconocidas	Remanentes de Crédito	Pagos	Obligaciones Pdes. de Pago
6.3	INVERSION DE REPOSICION ASOCIADA AL FUNCION. OPERAT. DE LOS SERVICIOS	0,00	94.287,01	94.287,01	11.187,66	11.187,66	83.099,35	0,00	11.187,66
6.3.2	EDIFICIOS Y OTRAS CONSTRUCCIONES	0,00	50.000,00	50.000,00	0,00	0,00	50.000,00	0,00	0,00
6.3.2.01	CONSTRUCCION	0,00	50.000,00	50.000,00	0,00	0,00	50.000,00	0,00	0,00
6.3.5	MOBILIARIO Y ENSERES	0,00	44.287,01	44.287,01	11.187,66	11.187,66	33.099,35	0,00	11.187,66
6.3.5.00	ADQUISICION	0,00	44.287,01	44.287,01	11.187,66	11.187,66	33.099,35	0,00	11.187,66
Total Orgánico / Funcional	200501 / 2324	0,00	1.799.615,36	1.799.615,36	1.397.123,19	1.373.672,77	425.942,59	169.930,17	1.203.742,60



Información a fecha: 31/12/2019

Unidad monetaria: Euros

Clasificación Orgánica 200501 SERVICIOS SOCIALES Y A LA CIUDADANÍA / D.G. DE SERVICIOS SOCIALES Y CIUDADANÍA / SERVICIOS GENERALES

Clasificación Funcional 2325 ACTUACIONES DE PROTECCIÓN Y PROMOCIÓN SOCIAL / SERVICIOS SOCIALES / ACCIÓN SOCIAL / PRESTACIONES DE LA DEPENDENCIA

Clasificación Económica	Denominación	Presupuesto Inicial	Modificaciones de Crédito	Crédito Definitivo	Gastos Comprometidos	Obligaciones Reconocidas	Remanentes de Crédito	Pagos	Obligaciones Pdes. de Pago
4	TRANSFERENCIAS CORRIENTES	0,00	3.015.380,59	3.015.380,59	2.774.644,17	2.774.644,17	240.736,42	1.840.370,83	934.273,34
4.8	A FAMILIAS E INSTITUCIONES SIN FINES DE LUCRO	0,00	3.015.380,59	3.015.380,59	2.774.644,17	2.774.644,17	240.736,42	1.840.370,83	934.273,34
4.8.2	X	0,00	3.015.380,59	3.015.380,59	2.774.644,17	2.774.644,17	240.736,42	1.840.370,83	934.273,34
4.8.2.01	PRESTACIÓN VINCULADA AL SERVICIO	0,00	717.558,11	717.558,11	1.640.416,65	1.640.416,65	-922.858,54	1.083.412,95	557.003,70
4.8.2.02	PRESTACIÓN PARA CUIDADOS EN EL ENTORNO	0,00	2.297.822,48	2.297.822,48	1.134.227,52	1.134.227,52	1.163.594,96	756.957,88	377.269,64
4.8.2.03	PRESTACION ASISTENCIA PERSONAL	0,00	0,00	0,00	0,00	0,00	0,00	0,00	0,00
Total Orgánico / Funcional	200501 / 2325	0,00	3.015.380,59	3.015.380,59	2.774.644,17	2.774.644,17	240.736,42	1.840.370,83	934.273,34



Información a fecha: 31/12/2019

Unidad monetaria: Euros

Clasificación Orgánica 200501 SERVICIOS SOCIALES Y A LA CIUDADANÍA / D.G. DE SERVICIOS SOCIALES Y CIUDADANÍA / SERVICIOS GENERALES

Clasificación Funcional 2326 ACTUACIONES DE PROTECCIÓN Y PROMOCIÓN SOCIAL / SERVICIOS SOCIALES / ACCIÓN SOCIAL / SERVICIOS COMUNITARIOS

Clasificación Económica	Denominación	Presupuesto Inicial	Modificaciones de Crédito	Crédito Definitivo	Gastos Comprometidos	Obligaciones Reconocidas	Remanentes de Crédito	Pagos	Obligaciones Pdes. de Pago
2	GASTOS EN BIENES CORRIENTES Y SERVICIOS	0,00	48.397,89	48.397,89	23.779,26	23.779,26	24.618,63	14.783,38	8.995,88
2.1	REPARACIONES, MANTENIMIENTO Y CONSERVACION	0,00	22.475,08	22.475,08	7.211,32	7.211,32	15.263,76	6.942,88	268,44
2.1.2	EDIFICIOS Y OTRAS CONSTRUCCIONES	0,00	14.946,76	14.946,76	7.031,37	7.031,37	7.915,39	6.942,88	88,49
2.1.2.00	INMOVILIZADO PROPIO	0,00	14.946,76	14.946,76	7.031,37	7.031,37	7.915,39	6.942,88	88,49
2.1.3	MAQUINARIA, INSTALACION Y UTILLAJE	0,00	2.656,28	2.656,28	179,95	179,95	2.476,33	0,00	179,95
2.1.3.00	INMOVILIZADO PROPIO	0,00	2.656,28	2.656,28	179,95	179,95	2.476,33	0,00	179,95
2.1.5	MOBILIARIO Y ENSERES	0,00	4.872,04	4.872,04	0,00	0,00	4.872,04	0,00	0,00
2.1.5.00	INMOVILIZADO PROPIO	0,00	4.872,04	4.872,04	0,00	0,00	4.872,04	0,00	0,00
2.2	MATERIAL, SUMINISTROS Y OTROS	0,00	8.727,21	8.727,21	3.628,19	3.628,19	5.099,02	0,00	3.628,19
2.2.1	SUMINISTROS	0,00	2.040,00	2.040,00	0,00	0,00	2.040,00	0,00	0,00
2.2.1.01	AGUA	0,00	1.000,00	1.000,00	0,00	0,00	1.000,00	0,00	0,00
2.2.1.03	COMBUSTIBLES Y CARBURANTES	0,00	1.040,00	1.040,00	0,00	0,00	1.040,00	0,00	0,00
2.2.5	TRIBUTOS	0,00	3.000,00	3.000,00	0,00	0,00	3.000,00	0,00	0,00
2.2.5.00	LOCALES	0,00	2.000,00	2.000,00	0,00	0,00	2.000,00	0,00	0,00
2.2.5.01	AUTONOMICAS	0,00	1.000,00	1.000,00	0,00	0,00	1.000,00	0,00	0,00
2.2.6	GASTOS DIVERSOS	0,00	3.687,21	3.687,21	0,00	0,00	3.687,21	0,00	0,00
2.2.6.06	REUNIONES, CONFERENCIAS Y CURSOS	0,00	3.687,21	3.687,21	0,00	0,00	3.687,21	0,00	0,00
2.2.7	TRABAJOS REALIZADOS POR OTRAS EMPRESAS	0,00	0,00	0,00	3.628,19	3.628,19	-3.628,19	0,00	3.628,19
2.2.7.00	LIMPIEZA Y ASEO	0,00	0,00	0,00	0,00	0,00	0,00	0,00	0,00
2.2.7.06	ESTUDIOS Y TRABAJOS TECNICOS	0,00	0,00	0,00	3.628,19	3.628,19	-3.628,19	0,00	3.628,19
2.3	INDEMNIZACION POR RAZON DEL SERVICIO	0,00	17.195,60	17.195,60	12.939,75	12.939,75	4.255,85	7.840,50	5.099,25
2.3.0	DIETAS	0,00	599,60	599,60	19,54	19,54	580,06	0,00	19,54
2.3.1	LOCOMOCION	0,00	16.596,00	16.596,00	12.920,21	12.920,21	3.675,79	7.840,50	5.079,71
4	TRANSFERENCIAS CORRIENTES	0,00	2.095.837,43	2.095.837,43	2.036.663,58	1.942.557,88	153.279,55	28.051,00	1.914.506,88
4.6	A CORPORACIONES LOCALES	0,00	2.095.837,43	2.095.837,43	2.036.663,58	1.942.557,88	153.279,55	28.051,00	1.914.506,88
4.6.1	A AYUNTAMIENTOS	0,00	1.836.981,59	1.836.981,59	2.018.528,69	1.924.422,99	-87.441,40	28.051,00	1.896.371,99
4.6.1.01	SERVICIO AYUDA A DOMICILIO. DEPENDENCIA	0,00	1.298.670,59	1.298.670,59	1.244.638,72	1.244.638,72	54.031,87	0,00	1.244.638,72
4.6.1.02	SERVICIO AYUDA A DOMICILIO. OTRO SAD	0,00	27.806,96	27.806,96	50.392,08	44.542,08	-16.735,12	0,00	44.542,08
4.6.1.03	OTROS PROGRAMAS	0,00	285.522,76	285.522,76	508.655,70	430.000,00	-144.477,24	0,00	430.000,00
4.6.1.05	POBREZA ENERGÉTICA	0,00	224.119,28	224.119,28	181.725,37	172.125,37	51.993,91	0,00	172.125,37
4.6.1.06	PROGRAMA TEMPOREROS	0,00	862,00	862,00	33.116,82	33.116,82	-32.254,82	28.051,00	5.065,82
4.6.2	A MANCOMUNIDADES DE MUNICIPIOS	0,00	258.855,84	258.855,84	18.134,89	18.134,89	240.720,95	0,00	18.134,89
4.6.2.01	SERVICIO AYUDA A DOMICILIO. DEPENDENCIA	0,00	149.249,69	149.249,69	9.896,13	9.896,13	139.353,56	0,00	9.896,13



Información a fecha: 31/12/2019

Unidad monetaria: Euros

Clasificación Orgánica 200501 SERVICIOS SOCIALES Y A LA CIUDADANÍA / D.G. DE SERVICIOS SOCIALES Y CIUDADANÍA / SERVICIOS GENERALES

Clasificación Funcional 2326 ACTUACIONES DE PROTECCIÓN Y PROMOCIÓN SOCIAL / SERVICIOS SOCIALES / ACCIÓN SOCIAL / SERVICIOS COMUNITARIOS

Clasificación Económica	Denominación	Presupuesto Inicial	Modificaciones de Crédito	Crédito Definitivo	Gastos Comprometidos	Obligaciones Reconocidas	Remanentes de Crédito	Pagos	Obligaciones Pdes. de Pago
4.6.2.02	SERVICIO AYUDA A DOMICILIO. OTRO SAD	0,00	12.843,40	12.843,40	8.238,76	8.238,76	4.604,64	0,00	8.238,76
4.6.2.03	OTROS PROGRAMAS	0,00	37.092,75	37.092,75	0,00	0,00	37.092,75	0,00	0,00
4.6.2.05	POBREZA ENERGÉTICA	0,00	54.532,00	54.532,00	0,00	0,00	54.532,00	0,00	0,00
4.6.2.06	PROGRAMA TEMPOREROS	0,00	5.138,00	5.138,00	0,00	0,00	5.138,00	0,00	0,00
6	INVERSIONES REALES	0,00	29.692,00	29.692,00	0,00	0,00	29.692,00	0,00	0,00
6.2	INVERSION NUEVA ASOCIADA AL FUNCIONAMIENTO OPERATIVO DE LOS SERVICIOS	0,00	29.692,00	29.692,00	0,00	0,00	29.692,00	0,00	0,00
6.2.2	EDIFICIOS Y OTRAS CONSTRUCCIONES	0,00	29.692,00	29.692,00	0,00	0,00	29.692,00	0,00	0,00
6.2.2.01	CONSTRUCCION	0,00	29.692,00	29.692,00	0,00	0,00	29.692,00	0,00	0,00
7	TRANSFERENCIAS DE CAPITAL	0,00	2.908,11	2.908,11	0,00	0,00	2.908,11	0,00	0,00
7.6	A CORPORACIONES LOCALES	0,00	2.908,11	2.908,11	0,00	0,00	2.908,11	0,00	0,00
7.6.1	A AYUNTAMIENTOS	0,00	2.908,11	2.908,11	0,00	0,00	2.908,11	0,00	0,00
Total Orgánico / Funcional	200501 / 2326	0,00	2.176.835,43	2.176.835,43	2.060.442,84	1.966.337,14	210.498,29	42.834,38	1.923.502,76




Información a fecha: 31/12/2019

Unidad monetaria: Euros

Clasificación Orgánica 200501 SERVICIOS SOCIALES Y A LA CIUDADANÍA / D.G. DE SERVICIOS SOCIALES Y CIUDADANÍA / SERVICIOS GENERALES

Clasificación Funcional 2331 ACTUACIONES DE PROTECCIÓN Y PROMOCIÓN SOCIAL / SERVICIOS SOCIALES / PROMOCIÓN SOCIAL / MUJER

Clasificación Económica	Denominación	Presupuesto Inicial	Modificaciones de Crédito	Crédito Definitivo	Gastos Comprometidos	Obligaciones Reconocidas	Remanentes de Crédito	Pagos	Obligaciones Pdes. de Pago
2	GASTOS EN BIENES CORRIENTES Y SERVICIOS	0,00	162.303,63	162.303,63	85.005,68	85.005,68	77.297,95	7.219,99	77.785,69
2.1	REPARACIONES, MANTENIMIENTO Y CONSERVACION	0,00	5.000,00	5.000,00	0,00	0,00	5.000,00	0,00	0,00
2.1.2	EDIFICIOS Y OTRAS CONSTRUCCIONES	0,00	2.000,00	2.000,00	0,00	0,00	2.000,00	0,00	0,00
2.1.2.00	INMOVILIZADO PROPIO	0,00	2.000,00	2.000,00	0,00	0,00	2.000,00	0,00	0,00
2.1.3	MAQUINARIA, INSTALACION Y UTILLAJE	0,00	1.500,00	1.500,00	0,00	0,00	1.500,00	0,00	0,00
2.1.3.00	INMOVILIZADO PROPIO	0,00	1.500,00	1.500,00	0,00	0,00	1.500,00	0,00	0,00
2.1.5	MOBILIARIO Y ENSERES	0,00	1.500,00	1.500,00	0,00	0,00	1.500,00	0,00	0,00
2.1.5.00	INMOVILIZADO PROPIO	0,00	1.500,00	1.500,00	0,00	0,00	1.500,00	0,00	0,00
2.2	MATERIAL, SUMINISTROS Y OTROS	0,00	157.303,63	157.303,63	85.005,68	85.005,68	72.297,95	7.219,99	77.785,69
2.2.1	SUMINISTROS	0,00	2.500,00	2.500,00	0,00	0,00	2.500,00	0,00	0,00
2.2.1.10	LENCERIA	0,00	2.500,00	2.500,00	0,00	0,00	2.500,00	0,00	0,00
2.2.7	TRABAJOS REALIZADOS POR OTRAS EMPRESAS	0,00	154.803,63	154.803,63	85.005,68	85.005,68	69.797,95	7.219,99	77.785,69
2.2.7.00	LIMPIEZA Y ASEO	0,00	0,00	0,00	0,00	0,00	0,00	0,00	0,00
2.2.7.14	PROGRAMA DE INTERVENCION Y SENSIBILIZACIÓN SOCIAL	0,00	48.060,92	48.060,92	29.787,84	29.787,84	18.273,08	7.219,99	22.567,85
2.2.7.20	PLAZAS PUBLICAS MUJER	0,00	106.742,71	106.742,71	55.217,84	55.217,84	51.524,87	0,00	55.217,84
4	TRANSFERENCIAS CORRIENTES	0,00	27.364,00	27.364,00	0,00	0,00	27.364,00	0,00	0,00
4.8	A FAMILIAS E INSTITUCIONES SIN FINES DE LUCRO	0,00	27.364,00	27.364,00	0,00	0,00	27.364,00	0,00	0,00
4.8.0	X	0,00	15.436,00	15.436,00	0,00	0,00	15.436,00	0,00	0,00
4.8.0.01	AYUDAS INSTITUCIONES SIN FIN DE LUCRO	0,00	436,00	436,00	0,00	0,00	436,00	0,00	0,00
4.8.0.04	AFAMMER. PROMOCIÓN MUJERES, EN ESPECIAL EN EL AMBITO RURAL	0,00	15.000,00	15.000,00	0,00	0,00	15.000,00	0,00	0,00
4.8.4	X	0,00	11.928,00	11.928,00	0,00	0,00	11.928,00	0,00	0,00
4.8.4.03	AYUDAS A VÍCTIMAS VIOLENCIA DE GÉNERO	0,00	11.928,00	11.928,00	0,00	0,00	11.928,00	0,00	0,00
6	INVERSIONES REALES	0,00	41.132,88	41.132,88	31.152,12	31.152,12	9.980,76	8.900,00	22.252,12
6.3	INVERSION DE REPOSICION ASOCIADA AL FUNCION. OPERAT. DE LOS SERVICIOS	0,00	41.132,88	41.132,88	31.152,12	31.152,12	9.980,76	8.900,00	22.252,12
6.3.2	EDIFICIOS Y OTRAS CONSTRUCCIONES	0,00	17.000,00	17.000,00	8.900,00	8.900,00	8.100,00	8.900,00	0,00
6.3.2.01	CONSTRUCCION	0,00	17.000,00	17.000,00	8.900,00	8.900,00	8.100,00	8.900,00	0,00
6.3.5	MOBILIARIO Y ENSERES	0,00	24.132,88	24.132,88	22.252,12	22.252,12	1.880,76	0,00	22.252,12
6.3.5.00	ADQUISICION	0,00	24.132,88	24.132,88	22.252,12	22.252,12	1.880,76	0,00	22.252,12
Total Orgánico / Funcional	200501 / 2331	0,00	230.800,51	230.800,51	116.157,80	116.157,80	114.642,71	16.119,99	100.037,81




Información a fecha: 31/12/2019

Unidad monetaria: Euros

Clasificación Orgánica 200502 SERVICIOS SOCIALES Y A LA CIUDADANÍA / D.G. DE SERVICIOS SOCIALES Y CIUDADANÍA / RESIDENCIA LA COMETA

Clasificación Funcional 2324 ACTUACIONES DE PROTECCIÓN Y PROMOCIÓN SOCIAL / SERVICIOS SOCIALES / ACCIÓN SOCIAL / INFANCIA Y MENORES

Clasificación Económica	Denominación	Presupuesto Inicial	Modificaciones de Crédito	Crédito Definitivo	Gastos Comprometidos	Obligaciones Reconocidas	Remanentes de Crédito	Pagos	Obligaciones Pdes. de Pago
2	GASTOS EN BIENES CORRIENTES Y SERVICIOS	0,00	79.041,25	79.041,25	58.229,85	56.079,85	22.961,40	10.503,62	45.576,23
2.2	MATERIAL, SUMINISTROS Y OTROS	0,00	79.041,25	79.041,25	58.229,85	56.079,85	22.961,40	10.503,62	45.576,23
2.2.0	MATERIAL DE OFICINA	0,00	1.200,00	1.200,00	68,76	18,76	1.181,24	0,00	18,76
2.2.0.00	ORDINARIO NO INVENTARIABLE	0,00	400,00	400,00	68,76	18,76	381,24	0,00	18,76
2.2.0.01	PRENSA, REVISTAS, LIBROS Y OTRAS PUBLICACIONES	0,00	400,00	400,00	0,00	0,00	400,00	0,00	0,00
2.2.0.02	MATERIAL INFORMATICO NO INVENTARIABLE	0,00	400,00	400,00	0,00	0,00	400,00	0,00	0,00
2.2.1	SUMINISTROS	0,00	43.656,27	43.656,27	13.667,87	11.567,87	32.088,40	5.444,61	6.123,26
2.2.1.00	ENERGIA ELECTRICA	0,00	800,00	800,00	2.000,00	0,00	800,00	0,00	0,00
2.2.1.01	AGUA	0,00	713,27	713,27	0,00	0,00	713,27	0,00	0,00
2.2.1.02	GAS	0,00	900,00	900,00	100,00	0,00	900,00	0,00	0,00
2.2.1.03	COMBUSTIBLES Y CARBURANTES	0,00	4.000,00	4.000,00	0,00	0,00	4.000,00	0,00	0,00
2.2.1.04	VESTUARIO	0,00	800,00	800,00	2.019,14	2.019,14	-1.219,14	0,00	2.019,14
2.2.1.05	PRODUCTOS ALIMENTICIOS	0,00	0,00	0,00	1.290,19	1.290,19	-1.290,19	407,42	882,77
2.2.1.06	PRODUCTOS FARMACEUTICOS	0,00	0,00	0,00	924,92	924,92	-924,92	9,54	915,38
2.2.1.07	MATERIALES ESPECIALES	0,00	19.000,00	19.000,00	6.019,30	6.019,30	12.980,70	4.929,81	1.089,49
2.2.1.08	SUMNISTROS PARA ACTIVIDADES	0,00	16.500,00	16.500,00	61,48	61,48	16.438,52	61,48	0,00
2.2.1.10	LENCERIA	0,00	200,00	200,00	0,00	0,00	200,00	0,00	0,00
2.2.1.23	CALZADO	0,00	43,00	43,00	1.123,55	1.123,55	-1.080,55	0,00	1.123,55
2.2.1.99	OTROS SUMINISTROS	0,00	700,00	700,00	129,29	129,29	570,71	36,36	92,93
2.2.2	COMUNICACIONES	0,00	93,00	93,00	0,00	0,00	93,00	0,00	0,00
2.2.2.01	POSTALES	0,00	93,00	93,00	0,00	0,00	93,00	0,00	0,00
2.2.3	TRANSPORTES	0,00	93,00	93,00	0,00	0,00	93,00	0,00	0,00
2.2.5	TRIBUTOS	0,00	5.212,00	5.212,00	0,00	0,00	5.212,00	0,00	0,00
2.2.5.00	LOCALES	0,00	5.000,00	5.000,00	0,00	0,00	5.000,00	0,00	0,00
2.2.5.01	AUTONOMICAS	0,00	0,00	0,00	0,00	0,00	0,00	0,00	0,00
2.2.5.02	ESTATALES	0,00	212,00	212,00	0,00	0,00	212,00	0,00	0,00
2.2.6	GASTOS DIVERSOS	0,00	0,00	0,00	0,00	0,00	0,00	0,00	0,00
2.2.6.99	OTROS	0,00	0,00	0,00	0,00	0,00	0,00	0,00	0,00
2.2.7	TRABAJOS REALIZADOS POR OTRAS EMPRESAS	0,00	28.786,98	28.786,98	44.493,22	44.493,22	-15.706,24	5.059,01	39.434,21
2.2.7.00	LIMPIEZA Y ASEO	0,00	22.000,00	22.000,00	5.619,79	5.619,79	16.380,21	3.221,59	2.398,20
2.2.7.01	SEGURIDAD	0,00	0,00	0,00	35.275,71	35.275,71	-35.275,71	0,00	35.275,71
2.2.7.06	ESTUDIOS Y TRABAJOS TECNICOS	0,00	2.000,00	2.000,00	0,00	0,00	2.000,00	0,00	0,00
2.2.7.12	SERVICIOS CONTRATADOS DE COMEDOR	0,00	4.786,98	4.786,98	0,00	0,00	4.786,98	0,00	0,00




Información a fecha: 31/12/2019

Unidad monetaria: Euros


Clasificación Orgánica 200502 SERVICIOS SOCIALES Y A LA CIUDADANÍA / D.G. DE SERVICIOS SOCIALES Y CIUDADANÍA / RESIDENCIA LA COMETA


Clasificación Funcional 2324 ACTUACIONES DE PROTECCIÓN Y PROMOCIÓN SOCIAL / SERVICIOS SOCIALES / ACCIÓN SOCIAL / INFANCIA Y MENORES

Clasificación Económica	Denominación	Presupuesto Inicial	Modificaciones de Crédito	Crédito Definitivo	Gastos Comprometidos	Obligaciones Reconocidas	Remanentes de Crédito	Pagos	Obligaciones Pdes. de Pago
2.2.7.99	OTROS	0,00	0,00	0,00	3.597,72	3.597,72	-3.597,72	1.837,42	1.760,30
Total Orgánico / Funcional	200502 / 2324	0,00	79.041,25	79.041,25	58.229,85	56.079,85	22.961,40	10.503,62	45.576,23
*** TOTAL GENERAL ***		1.487.061.282,00	286.963.524,83	1.774.024.806,83	1.723.930.615,57	1.697.587.578,90	76.437.227,93	1.558.629.484,95	138.958.093,95

	Gobierno de La Rioja	Consejería de Hacienda	Ejercicio 2019
		SICAP - Sistema de Información Contable	

V ESTADO DE LIQUIDACIÓN DEL PRESUPUESTO
2 Liquidación del Presupuesto de Ingresos

	Gobierno de La Rioja	Consejería de Hacienda	Ejercicio 2019
		SICAP - Sistema de Información Contable	



Información a fecha: 31/12/2019

Unidad monetaria: Euros

Clasificación Económica	Denominación	Previsión Inicial	Modificaciones a la previsión	Previsión Definitiva	Derechos Reconocidos	Derechos Anulados	Derechos Cancelados	Derechos Recon. Netos	Recaudación Neta	Derechos Pdtes. Cobro
3.0	VENTA DE BIENES	633.800,00	0,00	633.800,00	300.193,08	0,00	0,00	300.193,08	300.193,08	0,00
3.0.0	VENTA DE PUBLICACIONES PROPIAS	39.300,00	0,00	39.300,00	36.660,14	0,00	0,00	36.660,14	36.660,14	0,00
3.0.0.01	VENTA DEL BOLETIN OFICIAL DEL PARLAMENTO	500,00	0,00	500,00	0,00	0,00	0,00	0,00	0,00	0,00
3.0.0.02	VENTA DE PUBLICACIONES DEL INSTITUTO DE ESTUDIOS RIOJANOS	35.000,00	0,00	35.000,00	36.247,89	0,00	0,00	36.247,89	36.247,89	0,00
3.0.0.03	VENTA DE PUBLICACIONES DE DESARROLLO ECONOMICO E INNOVACION	300,00	0,00	300,00	0,00	0,00	0,00	0,00	0,00	0,00
3.0.0.04	VENTA DE PUBLICACIONES DE AGRICULTURA, GANADERÍA Y MEDIO AMBIENTE	500,00	0,00	500,00	0,00	0,00	0,00	0,00	0,00	0,00
3.0.0.05	VENTA DE PUBLICACIONES DE SALUD	1.000,00	0,00	1.000,00	0,00	0,00	0,00	0,00	0,00	0,00
3.0.0.06	VENTA DE IMPRESOS	1.000,00	0,00	1.000,00	0,00	0,00	0,00	0,00	0,00	0,00
3.0.0.99	VENTA DE OTRAS PUBLICACIONES	1.000,00	0,00	1.000,00	412,25	0,00	0,00	412,25	412,25	0,00
3.0.4	VENTA DE PRODUCTOS AGROPECUARIOS	543.000,00	0,00	543.000,00	262.131,25	0,00	0,00	262.131,25	262.131,25	0,00
3.0.4.00	VENTA DE PLANTAS Y SEMILLAS DE VIVEROS	168.000,00	0,00	168.000,00	130.863,24	0,00	0,00	130.863,24	130.863,24	0,00
3.0.4.01	EXPLOTACIONES AGRARIAS	375.000,00	0,00	375.000,00	131.268,01	0,00	0,00	131.268,01	131.268,01	0,00
3.0.5	VENTA DE MATERIAL DE DESHECHO	500,00	0,00	500,00	0,00	0,00	0,00	0,00	0,00	0,00
3.0.9	VENTA DE OTROS BIENES	51.000,00	0,00	51.000,00	1.401,69	0,00	0,00	1.401,69	1.401,69	0,00
3.0.9.01	VENTA DE CARTONES DE BINGO	45.000,00	0,00	45.000,00	0,00	0,00	0,00	0,00	0,00	0,00
3.0.9.06	VENTA DE CATALOGOS	1.000,00	0,00	1.000,00	6,30	0,00	0,00	6,30	6,30	0,00
3.0.9.08	VENTA OBJETOS PUBLICITARIOS	1.000,00	0,00	1.000,00	1.395,39	0,00	0,00	1.395,39	1.395,39	0,00
3.0.9.09	VENTA DE CHATARRA	4.000,00	0,00	4.000,00	0,00	0,00	0,00	0,00	0,00	0,00
3.1	PRESTACION DE SERVICIOS	14.091.700,00	0,00	14.091.700,00	9.982.536,94	1.362.492,10	0,00	8.620.044,84	7.547.145,00	1.072.899,84
3.1.0	SERVICIOS SANITARIOS	880.000,00	0,00	880.000,00	937.871,29	120,00	0,00	937.751,29	937.751,29	0,00
3.1.0.01	CENTRO ASISTENCIAL DE ALBELDA DE IREGUA	550.000,00	0,00	550.000,00	596.954,83	0,00	0,00	596.954,83	596.954,83	0,00
3.1.0.03	DERECHOS MATRÍCULA CURSOS Y SEMINARIOS	330.000,00	0,00	330.000,00	340.916,46	120,00	0,00	340.796,46	340.796,46	0,00
3.1.1	POLITICAS SOCIALES, FAMILIA, IGUALDAD Y JUSTICIA	11.507.000,00	0,00	11.507.000,00	7.623.795,35	1.361.509,52	0,00	6.262.285,83	5.189.385,99	1.072.899,84
3.1.1.02	RESIDENCIA DE PERSONAS MAYORES DE CALAHORRA	915.000,00	0,00	915.000,00	976.340,69	0,00	0,00	976.340,69	976.340,69	0,00
3.1.1.04	RESIDENCIA DE PERSONAS MAYORES DE LARDERO	1.155.000,00	0,00	1.155.000,00	957.414,54	0,00	0,00	957.414,54	957.414,54	0,00
3.1.1.06	HOGARES DE TERCERA EDAD	325.000,00	0,00	325.000,00	368.953,55	3.487,02	0,00	365.466,53	365.466,53	0,00
3.1.1.07	ESTANCIAS RESIDENCIA SANTA LUCIA DE FUENMAYOR	670.000,00	0,00	670.000,00	796.174,80	0,00	0,00	796.174,80	796.174,80	0,00
3.1.1.09	CENTROS CONCERTADOS, ANCIANOS DISCAPACITADOS Y OTROS	700.000,00	0,00	700.000,00	3.241.401,70	1.354.523,00	0,00	1.886.878,70	817.836,10	1.069.042,60
3.1.1.10	CENTROS DE DIA. SERVICIO DE PERSONAS MAYORES	1.466.000,00	0,00	1.466.000,00	993.108,31	2.524,90	0,00	990.583,41	986.726,17	3.857,24
3.1.1.11	PLAZAS CONCERTADAS DE PERSONAS MAYORES	5.000.000,00	0,00	5.000.000,00	0,00	0,00	0,00	0,00	0,00	0,00
3.1.1.12	PLAZAS CONCERTADAS DE PERSONAS CON DISCAPACIDAD	1.000.000,00	0,00	1.000.000,00	0,00	0,00	0,00	0,00	0,00	0,00
3.1.1.15	TARJETA LECTOR MUSEO, BIBLIOTECA Y ARCHIVO	1.000,00	0,00	1.000,00	78,00	0,00	0,00	78,00	78,00	0,00
3.1.1.16	VENTA ENTRADAS FILMOTECA RAFAEL AZCONA	18.000,00	0,00	18.000,00	21.263,00	0,00	0,00	21.263,00	21.263,00	0,00
3.1.1.18	ACTIVIDADES DIDACTICAS ORGANIZADAS POR LOS MUSEOS DE LA RIOJA	7.000,00	0,00	7.000,00	7.557,81	0,00	0,00	7.557,81	7.557,81	0,00
3.1.1.19	INSTALACIONES DEPORTIVAS	35.000,00	0,00	35.000,00	69.868,72	0,00	0,00	69.868,72	69.868,72	0,00
3.1.1.20	CAMPAMENTOS E INTERCAMBIOS	45.000,00	0,00	45.000,00	34.625,86	344,60	0,00	34.281,26	34.281,26	0,00
3.1.1.21	CENTROS DE INFORMACION JUVENILES	4.000,00	0,00	4.000,00	1.577,00	0,00	0,00	1.577,00	1.577,00	0,00
3.1.1.22	GESTION RED DE ALBERGUES JUVENILES	22.000,00	0,00	22.000,00	0,00	0,00	0,00	0,00	0,00	0,00



Información a fecha: 31/12/2019

Unidad monetaria: Euros

Clasificación Económica	Denominación	Previsión Inicial	Modificaciones a la previsión	Previsión Definitiva	Derechos Reconocidos	Derechos Anulados	Derechos Cancelados	Derechos Recon. Netos	Recaudación Neta	Derechos Pdtes. Cobro
3.1.1.23	CURSOS DE FORMACION JUVENIL	4.000,00	0,00	4.000,00	1.600,00	0,00	0,00	1.600,00	1.600,00	0,00
3.1.1.24	JUEGOS DEPORTIVOS DE LA RIOJA	140.000,00	0,00	140.000,00	153.831,37	630,00	0,00	153.201,37	153.201,37	0,00
3.1.4	DE LA CONSEJERIA DE ADMINISTRACION PÚBLICA Y HACIENDA	42.700,00	0,00	42.700,00	0,00	0,00	0,00	0,00	0,00	0,00
3.1.4.01	RECINTO FERIAL DE ALBELDA DE IREGUA	2.700,00	0,00	2.700,00	0,00	0,00	0,00	0,00	0,00	0,00
3.1.4.02	REALIZACION DE SERVICIOS INFORMATICOS	40.000,00	0,00	40.000,00	0,00	0,00	0,00	0,00	0,00	0,00
3.1.5	DE LA CONSEJERÍA DE EDUCACIÓN, FORMACION Y EMPLEO	1.000.000,00	0,00	1.000.000,00	850.816,48	300,56	0,00	850.515,92	850.515,92	0,00
3.1.5.03	ESCUELAS INFANTILES DE PRIMER CICLO	1.000.000,00	0,00	1.000.000,00	850.816,48	300,56	0,00	850.515,92	850.515,92	0,00
3.1.7	DE LA CONSEJERÍA DE AGRICULTURA, GANADERIA Y MEDIO AM	601.000,00	0,00	601.000,00	548.539,10	562,02	0,00	547.977,08	547.977,08	0,00
3.1.7.00	ANUNCIOS PUBLICITARIOS	1.000,00	0,00	1.000,00	0,00	0,00	0,00	0,00	0,00	0,00
3.1.7.01	SERVICIO ANALITICO DEL LABORATORIO REGIONAL	110.000,00	0,00	110.000,00	80.578,77	530,17	0,00	80.048,60	80.048,60	0,00
3.1.7.03	PRESTACION SERVICIOS ANALITICOS DE LA ESTACION ENOLOGIA	490.000,00	0,00	490.000,00	467.960,33	31,85	0,00	467.928,48	467.928,48	0,00
3.1.9	PRESTACION DE OTROS SERVICIOS	61.000,00	0,00	61.000,00	21.514,72	0,00	0,00	21.514,72	21.514,72	0,00
3.1.9.00	TELEFONO PUBLICO	500,00	0,00	500,00	0,00	0,00	0,00	0,00	0,00	0,00
3.1.9.02	EMISION DE TARJETAS DE TACOGRAFO DIGITAL	50.000,00	0,00	50.000,00	0,00	0,00	0,00	0,00	0,00	0,00
3.1.9.03	VENTA DE CARNET DE TRANSPORTE ESTUDIANTES	3.500,00	0,00	3.500,00	0,00	0,00	0,00	0,00	0,00	0,00
3.1.9.04	SERVICIO ESTACIONAMIENTO Y APARCAMIENTO HOSPITAL SAN J	7.000,00	0,00	7.000,00	6.796,96	0,00	0,00	6.796,96	6.796,96	0,00
3.1.9.05	SERVICIO PERICIAL INS MEDICINA LEGAL RECLAMACIONES CIR	0,00	0,00	0,00	6.386,70	0,00	0,00	6.386,70	6.386,70	0,00
3.1.9.99	OTROS	0,00	0,00	0,00	8.331,06	0,00	0,00	8.331,06	8.331,06	0,00
3.2	TASAS DE LA COMUNIDAD AUTONOMA DE LA RIOJA	1.260.700,00	0,00	1.260.700,00	1.212.688,27	1.545,47	0,00	1.211.142,80	1.211.142,80	0,00
3.2.1	AGRICULTURA, GANADERÍA Y MEDIO AMBIENTE	99.200,00	0,00	99.200,00	136.507,44	0,00	0,00	136.507,44	136.507,44	0,00
3.2.1.00	TASA 05.01. PRESTACION DE SERVICIOS DE CARACTER GENERAL	900,00	0,00	900,00	2.100,10	0,00	0,00	2.100,10	2.100,10	0,00
3.2.1.01	TASA 05.02. DIRECCION E INSPECCION OBRAS POR CONTRATO	1.000,00	0,00	1.000,00	0,00	0,00	0,00	0,00	0,00	0,00
3.2.1.21	TASA 05.21 CERTIFICACION Y CONTROL DOP ACEITE DE LA RIOJA	18.000,00	0,00	18.000,00	18.745,75	0,00	0,00	18.745,75	18.745,75	0,00
3.2.1.22	TASA 05.22 CERTIFICACION Y CONTROL PRODUCCION AGRARIA	50.000,00	0,00	50.000,00	76.560,00	0,00	0,00	76.560,00	76.560,00	0,00
3.2.1.23	TASA 05.23 CERTIFICACION Y CONTROL DOP PERAS DE RINCON E	18.000,00	0,00	18.000,00	19.100,85	0,00	0,00	19.100,85	19.100,85	0,00
3.2.1.24	TASA 05.24 CERTIFICACION Y CONTROL IGP CHORIZO RIOJANO	4.000,00	0,00	4.000,00	3.647,61	0,00	0,00	3.647,61	3.647,61	0,00
3.2.1.25	TASA 05.25 CERTIFICACION Y CONTROL IGP PIMIENTO RIOJANO	3.000,00	0,00	3.000,00	0,00	0,00	0,00	0,00	0,00	0,00
3.2.1.26	TASA 05.26 CERTIFICACION Y CONTROL DOP QUESO CAMERANO	2.300,00	0,00	2.300,00	3.637,90	0,00	0,00	3.637,90	3.637,90	0,00
3.2.1.27	TASA 05.27 CERTIFICACION Y CONTROL IGP COLIFLOR DE CALAF	2.000,00	0,00	2.000,00	1.076,51	0,00	0,00	1.076,51	1.076,51	0,00
3.2.1.28	TASA 05.28 CERTIFICACION Y CONTROL IGP VALLES DE SADACIA	0,00	0,00	0,00	11.638,72	0,00	0,00	11.638,72	11.638,72	0,00
3.2.2	SALUD	51.500,00	0,00	51.500,00	0,00	0,00	0,00	0,00	0,00	0,00
3.2.2.00	TASA 06.01 PRESTACION DE SERVICIOS CARACTER GENERAL	500,00	0,00	500,00	0,00	0,00	0,00	0,00	0,00	0,00
3.2.2.01	TASA 06.02 DIRECCION E INSPECCION OBRAS POR CONTRATO	1.000,00	0,00	1.000,00	0,00	0,00	0,00	0,00	0,00	0,00
3.2.2.99	TASA 06.100 INSCRIPCION EN PROCESOS DE SELECCION DE PERSO	50.000,00	0,00	50.000,00	0,00	0,00	0,00	0,00	0,00	0,00
3.2.4	EDUCACIÓN, FORMACION Y EMPLEO	361.900,00	0,00	361.900,00	6.937,99	164,20	0,00	6.773,79	6.773,79	0,00
3.2.4.00	TASA 08.01 PRESTACION DE SERVICIOS CARACTER GENERAL	1.000,00	0,00	1.000,00	892,99	0,00	0,00	892,99	892,99	0,00
3.2.4.01	TASA 08.02 DIRECCION E INSPECCION OBRAS POR CONTRATO	262.000,00	0,00	262.000,00	0,00	0,00	0,00	0,00	0,00	0,00
3.2.4.08	TASA 08.08. INSCRIPCIÓN PRUEBAS LIBRES OBTENCIÓN TÍTULO I	400,00	0,00	400,00	390,00	0,00	0,00	390,00	390,00	0,00



Información a fecha: 31/12/2019

Unidad monetaria: Euros

Clasificación Económica	Denominación	Previsión Inicial	Modificaciones a la previsión	Previsión Definitiva	Derechos Reconocidos	Derechos Anulados	Derechos Cancelados	Derechos Recon. Netos	Recaudación Neta	Derechos Pdtes. Cobro
3.2.4.09	TASA 08.09. INSCRIPCIÓN PRUEBAS ACCESO CICLOS FORMATIVOS	6.800,00	0,00	6.800,00	5.500,00	0,00	0,00	5.500,00	5.500,00	0,00
3.2.4.13	TASA 08.13 INSCRIPCIÓN PRUEBAS CERTIFICADOS DE PROFESION	700,00	0,00	700,00	155,00	0,00	0,00	155,00	155,00	0,00
3.2.4.14	TASA 08.14. INSCRIPCIÓN PRUEBAS OBTENCIÓN TÍTULOS TÉCNICOS	6.000,00	0,00	6.000,00	0,00	164,20	0,00	-164,20	-164,20	0,00
3.2.4.99	TASA 08.100. INSCRIPCIÓN EN PROCESOS DE SELECCIÓN DE PERSONAS	85.000,00	0,00	85.000,00	0,00	0,00	0,00	0,00	0,00	0,00
3.2.5	FOMENTO Y POLÍTICA TERRITORIAL	509.200,00	0,00	509.200,00	695.466,83	0,00	0,00	695.466,83	695.466,83	0,00
3.2.5.00	TASA 09.01 PRESTACIÓN DE SERVICIOS DE CARÁCTER GENERAL	3.200,00	0,00	3.200,00	312,13	0,00	0,00	312,13	312,13	0,00
3.2.5.01	TASA 09.02 DIRECCIÓN E INSPECCIÓN OBRAS POR CONTRATO	505.000,00	0,00	505.000,00	695.154,70	0,00	0,00	695.154,70	695.154,70	0,00
3.2.5.24	TASA 09.24 PRESTACIÓN DEL SERVICIO DE TRANSPORTE DE AGUA	1.000,00	0,00	1.000,00	0,00	0,00	0,00	0,00	0,00	0,00
3.2.6	POLÍTICAS SOCIALES, FAMILIA, IGUALDAD Y JUSTICIA	4.200,00	0,00	4.200,00	4.726,97	0,00	0,00	4.726,97	4.726,97	0,00
3.2.6.08	TASA 20.08. INSCRIPCIÓN EN REGISTRO DE PAREJAS DE HECHO D	4.200,00	0,00	4.200,00	4.726,97	0,00	0,00	4.726,97	4.726,97	0,00
3.2.7	ADMINISTRACIÓN PÚBLICA Y HACIENDA	157.200,00	0,00	157.200,00	298.698,38	1.381,27	0,00	297.317,11	297.317,11	0,00
3.2.7.00	TASA 12.01 PRESTACIÓN DE SERVICIOS DE CARÁCTER GENERAL	6.000,00	0,00	6.000,00	3.029,79	0,00	0,00	3.029,79	3.029,79	0,00
3.2.7.05	TASA 12.08. PRESTACIÓN SERVICIOS EN MATERIA DE COMUNICACIÓN	200,00	0,00	200,00	0,00	0,00	0,00	0,00	0,00	0,00
3.2.7.06	TASA 12.09. UTILIZACIÓN CENTROS TELECOMUNICACIONES	51.000,00	0,00	51.000,00	52.687,26	0,00	0,00	52.687,26	52.687,26	0,00
3.2.7.99	TASA 12.100 INSCRIPCIÓN EN PROCESOS DE SELECCIÓN DE PERSONAS	100.000,00	0,00	100.000,00	242.981,33	1.381,27	0,00	241.600,06	241.600,06	0,00
3.2.9	DESARROLLO ECONÓMICO E INNOVACIÓN	77.500,00	0,00	77.500,00	70.350,66	0,00	0,00	70.350,66	70.350,66	0,00
3.2.9.00	TASA 19.01 PRESTACIÓN DE SERVICIOS DE CARÁCTER GENERAL	6.400,00	0,00	6.400,00	3.389,78	0,00	0,00	3.389,78	3.389,78	0,00
3.2.9.01	TASA 19.02 DIRECCIÓN E INSPECCIÓN DE OBRAS POR CONTRATO	1.000,00	0,00	1.000,00	0,00	0,00	0,00	0,00	0,00	0,00
3.2.9.12	TASA 19.12. TRAMITACIÓN CERTIFICADOS EFICIENCIA ENERGÉTICA	70.000,00	0,00	70.000,00	66.960,88	0,00	0,00	66.960,88	66.960,88	0,00
3.2.9.16	TASA 19.16 LIMPIEZA Y DESINFECCIÓN EMBARCACIONES DE RECREO	100,00	0,00	100,00	0,00	0,00	0,00	0,00	0,00	0,00
3.3	TASAS AFECTADAS EN DECRETOS DE TRANSFERENCIAS	3.577.000,00	0,00	3.577.000,00	3.766.842,91	18.247,18	0,00	3.748.595,73	3.737.559,07	11.036,66
3.3.1	AGRICULTURA, GANADERÍA Y MEDIO AMBIENTE	1.371.600,00	0,00	1.371.600,00	1.302.827,81	1.229,60	0,00	1.301.598,21	1.298.613,12	2.985,09
3.3.1.04	TASA 05.04 PRESTAC. SERV. RELACIONADOS CON PRODUCCIÓN ANIMAL	35.000,00	0,00	35.000,00	47.468,68	18,00	0,00	47.450,68	47.450,68	0,00
3.3.1.05	TASA 05.05 ORDENACIÓN Y DEFENSA INDUSTRIAS AGRARIAS	7.000,00	0,00	7.000,00	11.063,59	0,00	0,00	11.063,59	11.063,59	0,00
3.3.1.06	TASA 05.06 GESTIÓN TÉCNICO-FACULTATIVO SERVICIOS AGRONÓMICOS	148.000,00	0,00	148.000,00	106.862,06	414,22	0,00	106.447,84	106.447,84	0,00
3.3.1.07	TASA 05.07 SERVICIOS FACULTATIVOS VETERINARIOS	45.000,00	0,00	45.000,00	54.007,19	0,00	0,00	54.007,19	54.007,19	-0,00
3.3.1.10	TASA 05.10 ASISTENCIA SERV. VETERINARIO OFICIAL A FERIAS	2.600,00	0,00	2.600,00	1.890,80	0,00	0,00	1.890,80	1.890,80	0,00
3.3.1.11	TASA 05.11 SERVICIOS MATERIA FORESTAL Y VÍAS PECUARIAS	185.000,00	0,00	185.000,00	124.720,71	0,00	0,00	124.720,71	124.720,71	0,00
3.3.1.12	TASA 05.12 SERVICIOS EN MATERIA DE CAZA	370.000,00	0,00	370.000,00	459.648,24	0,00	0,00	459.648,24	459.648,24	0,00
3.3.1.13	TASA 05.13 PERMISOS CAZA TERRENOS CINEGÉTICOS DE LA COMUNIDAD	225.000,00	0,00	225.000,00	215.543,56	662,87	0,00	214.880,69	214.880,69	0,00
3.3.1.14	TASA 05.14 SERVICIOS EN MATERIA DE PESCA	194.000,00	0,00	194.000,00	94.693,81	0,00	0,00	94.693,81	91.708,72	2.985,09
3.3.1.15	TASA 05.15 PERMISOS DE PESCA EN COTOS FLUVIALES	42.000,00	0,00	42.000,00	39.548,91	0,00	0,00	39.548,91	39.548,91	0,00
3.3.1.17	TASA 05.17 SERVICIOS EN MATERIA DE FLORA Y FAUNA	8.000,00	0,00	8.000,00	223,10	0,00	0,00	223,10	223,10	0,00
3.3.1.18	TASA 05.18 OCUPACIÓN Y APROVECHAMIENTO VÍAS PECUARIAS	60.000,00	0,00	60.000,00	109.324,71	0,00	0,00	109.324,71	109.324,71	0,00
3.3.1.19	TASA 05.19 SERVICIOS MATERIA CALIDAD AMBIENTAL	50.000,00	0,00	50.000,00	37.832,45	134,51	0,00	37.697,94	37.697,94	0,00
3.3.2	SALUD	222.200,00	0,00	222.200,00	186.232,47	0,00	0,00	186.232,47	179.184,75	7.047,72
3.3.2.03	TASA 06.04. SERVICIOS SANITARIOS	162.200,00	0,00	162.200,00	156.920,84	0,00	0,00	156.920,84	149.913,36	7.007,48
3.3.2.04	TASA 06.05 INSPECCIONES Y CONTROLES SANITARIOS DE CARNE	60.000,00	0,00	60.000,00	29.311,63	0,00	0,00	29.311,63	29.271,39	40,24



Información a fecha: 31/12/2019

Unidad monetaria: Euros


Clasificación Económica	Denominación	Previsión Inicial	Modificaciones a la previsión	Previsión Definitiva	Derechos Reconocidos	Derechos Anulados	Derechos Cancelados	Derechos Recon. Netos	Recaudación Neta	Derechos Pdtes. Cobro
3.3.4	EDUCACION, FORMACION Y EMPLEO	596.500,00	0,00	596.500,00	730.610,50	14.570,71	0,00	716.039,79	715.786,68	253,11
3.3.4.03	TASA 08.04 SERVICIOS DOCENTES ESCUELAS OFICIALES DE IDIOI	417.500,00	0,00	417.500,00	577.762,44	12.562,44	0,00	565.200,00	564.946,89	253,11
3.3.4.04	TASA 08.05 EXPEDICION TITULOS ACADEMICOS Y PROFESIONALE	160.000,00	0,00	160.000,00	146.851,10	2.008,27	0,00	144.842,83	144.842,83	0,00
3.3.4.10	TASA 08.10 EXPEDICION OTRAS CERTIFICACIONES DIRECCION GI	500,00	0,00	500,00	0,00	0,00	0,00	0,00	0,00	0,00
3.3.4.11	TASA 08.11 RECONOCIMIENTO DE COMPETENCIAS PROFESIONAL	10.000,00	0,00	10.000,00	0,00	0,00	0,00	0,00	0,00	0,00
3.3.4.12	TASA 08.12 ACREDITACION CENTROS DE FORMACION PARA EL EI	8.500,00	0,00	8.500,00	5.996,96	0,00	0,00	5.996,96	5.996,96	0,00
3.3.5	FOMENTO Y POLITICA TERRITORIAL	517.800,00	0,00	517.800,00	422.330,62	2.066,87	0,00	420.263,75	419.673,31	590,44
3.3.5.03	TASA 09.04 CALIFICACION DE ACTUAC. PROTEGIDAS EN MAT.DE	1.000,00	0,00	1.000,00	0,00	0,00	0,00	0,00	0,00	0,00
3.3.5.04	TASA 09.05 DE CÉDULAS DE HABITABILIDAD	52.000,00	0,00	52.000,00	61.170,88	22,35	0,00	61.148,53	61.148,53	0,00
3.3.5.05	TASA 09.06 ORDENACION DE TRANSPORTES MECÁNICOS POR CA	260.000,00	0,00	260.000,00	177.992,86	1.899,38	0,00	176.093,48	175.503,04	590,44
3.3.5.06	TASA 09.07 PRESTAC.SERVICIO LABORAT.PARA CONTROL CALIDA	64.000,00	0,00	64.000,00	68.482,77	0,00	0,00	68.482,77	68.482,77	0,00
3.3.5.07	TASA 09.08 OCUPACION Y APROVECHAMIENTO DE DOMINIO PÚBLI	60.000,00	0,00	60.000,00	43.521,30	0,00	0,00	43.521,30	43.521,30	0,00
3.3.5.08	TASA 09.09 INFORMES Y OTRAS ACTUACIONES DE LA CONSEJERÍ	15.300,00	0,00	15.300,00	28.863,96	0,00	0,00	28.863,96	28.863,96	0,00
3.3.5.09	TASA 09.10 ACRED.LABOR.DE ENSAYOS PARA CONTROL DE CAL.I	500,00	0,00	500,00	0,00	0,00	0,00	0,00	0,00	0,00
3.3.5.10	TASA 09.11 SERVICIOS ORDENACION TERITORIO Y URBANISMO	7.000,00	0,00	7.000,00	2.477,96	0,00	0,00	2.477,96	2.477,96	0,00
3.3.5.11	TASA 09.12 REPRODUCCION DE DOCUMENTOS	100,00	0,00	100,00	0,00	0,00	0,00	0,00	0,00	0,00
3.3.5.12	TASA 09.13 SERVICIOS OBRAS PÚBLICAS, POL. LOCAL URBANISM	500,00	0,00	500,00	0,00	0,00	0,00	0,00	0,00	0,00
3.3.5.13	TASA 09.14 TRAMITACION DE PROCEDIMIENTOS URBANISTICOS	18.000,00	0,00	18.000,00	6.045,68	0,00	0,00	6.045,68	6.045,68	0,00
3.3.5.14	TASA 09.15 AUTORIZACIONES URBANISTICAS	8.000,00	0,00	8.000,00	7.005,20	145,14	0,00	6.860,06	6.860,06	0,00
3.3.5.15	TASA 09.16 INSCRIPCIÓN EN EL REGISTRO DE ENTID. URBANIST.C	200,00	0,00	200,00	20,55	0,00	0,00	20,55	20,55	0,00
3.3.5.16	TASA 09.17 ORDENACIÓN DE DERECHOS MINEROS	4.000,00	0,00	4.000,00	1.292,48	0,00	0,00	1.292,48	1.292,48	0,00
3.3.5.18	TASA 09.19 ACTUACIONES DE GESTIÓN DE EXPLOTACIONES MINI	25.000,00	0,00	25.000,00	25.036,21	0,00	0,00	25.036,21	25.036,21	0,00
3.3.5.19	TASA 09.20 ACTUACIONES RELACIONADAS CON LOS REGIS. PÚBLI	100,00	0,00	100,00	0,00	0,00	0,00	0,00	0,00	0,00
3.3.5.20	TASA 09.21 PARTICIPACIÓN EN EXÁMENES Y EXPEDICIÓN DE ACR	2.000,00	0,00	2.000,00	420,77	0,00	0,00	420,77	420,77	0,00
3.3.5.23	TASA 09.25 INFORMACION GEOGRAFICA	100,00	0,00	100,00	0,00	0,00	0,00	0,00	0,00	0,00
3.3.6	POLITICAS SOCIALES, FAMILIA, IGUALDAD Y JUSTICIA	29.300,00	0,00	29.300,00	28.938,88	380,00	0,00	28.558,88	28.558,88	0,00
3.3.6.04	TASA 20.04 AUTORIZACIONES	7.200,00	0,00	7.200,00	7.247,26	0,00	0,00	7.247,26	7.247,26	0,00
3.3.6.05	TASA 20.05 EXPEDICION Y HOMOL. TITULOS MONITOR Y DIR.TIEN	1.500,00	0,00	1.500,00	1.097,97	0,00	0,00	1.097,97	1.097,97	0,00
3.3.6.06	TASA 20.06 PERMISOS ACAMPADA LIBRE DE GRUPOS O ASOC.JUV.	600,00	0,00	600,00	358,20	0,00	0,00	358,20	358,20	0,00
3.3.6.07	TASA 20.07 EXPEDICIÓN DE CARNET JOVEN	20.000,00	0,00	20.000,00	20.235,45	380,00	0,00	19.855,45	19.855,45	0,00
3.3.7	ADMINISTRACIÓN PÚBLICA Y HACIENDA	84.500,00	0,00	84.500,00	160.079,40	0,00	0,00	160.079,40	160.079,40	0,00
3.3.7.03	TASA 12.04 ACTUAC. ADMINIST. EN JUEGOS DE SUERTE, ENVITE (70.000,00	0,00	70.000,00	151.811,30	0,00	0,00	151.811,30	151.811,30	0,00
3.3.7.04	TASA 12.05 VENTA DE IMPRESOS PARA EL CUMPLIM. DE OBLIGAC	14.000,00	0,00	14.000,00	8.154,50	0,00	0,00	8.154,50	8.154,50	0,00
3.3.7.05	TASA 12.06 INSCRIP.Y CERTIF. REGISTRO ADMINIS.ESPECIAL MED	500,00	0,00	500,00	113,60	0,00	0,00	113,60	113,60	0,00
3.3.8	PRESIDENCIA, RELACIONES INSTITUCIONALES Y ACCION EXTER	90.000,00	0,00	90.000,00	55.017,18	0,00	0,00	55.017,18	55.017,18	0,00
3.3.8.03	TASA 14.04 DEL BOLETIN OFICIAL DE LA RIOJA	90.000,00	0,00	90.000,00	55.017,18	0,00	0,00	55.017,18	55.017,18	0,00
3.3.9	DESARROLLO ECONOMICO E INNOVACION	665.100,00	0,00	665.100,00	880.806,05	0,00	0,00	880.806,05	880.645,75	160,30
3.3.9.03	TASA 19.04 DE INDUSTRIA	205.000,00	0,00	205.000,00	217.252,94	0,00	0,00	217.252,94	217.092,64	160,30



Información a fecha: 31/12/2019

Unidad monetaria: Euros

Clasificación Económica	Denominación	Previsión Inicial	Modificaciones a la previsión	Previsión Definitiva	Derechos Reconocidos	Derechos Anulados	Derechos Cancelados	Derechos Recon. Netos	Recaudación Neta	Derechos Pdtes. Cobro
3.3.9.04	TASA 19.05 PRESTACION SERVICIOS DE ITV	450.000,00	0,00	450.000,00	657.599,59	0,00	0,00	657.599,59	657.599,59	0,00
3.3.9.05	TASA 19.06 TRAMITACION ADMINISTRATIVA LICENCIA COMERCIAL	100,00	0,00	100,00	0,00	0,00	0,00	0,00	0,00	0,00
3.3.9.06	TASA 19.07 SUBCONTRATAACION EN EL SECTOR DE LA CONSTRUCCION	6.000,00	0,00	6.000,00	2.851,53	0,00	0,00	2.851,53	2.851,53	0,00
3.3.9.15	TASA 19.15 REGISTRO PROPIEDAD INTELECTUAL	4.000,00	0,00	4.000,00	3.101,99	0,00	0,00	3.101,99	3.101,99	0,00
3.5	INGRESOS PROCEDENTES DE PRESTACIONES DE ASISTENCIA SANITARIA	2.500.000,00	0,00	2.500.000,00	3.912.758,71	2.794,13	0,00	3.909.964,58	3.909.964,58	0,00
3.5.0	GESTIONADA POR S.R.S. PARA FINANCIAR SUS GASTOS SANITARIOS	2.500.000,00	0,00	2.500.000,00	3.912.758,71	2.794,13	0,00	3.909.964,58	3.909.964,58	0,00
3.8	REINTEGROS	2.000.000,00	243.664,13	2.243.664,13	3.857.679,95	422.426,66	0,00	3.435.253,29	1.794.556,13	1.640.697,16
3.8.0	DE PAGOS DE EJERCICIOS ANTERIORES	2.000.000,00	243.664,13	2.243.664,13	3.857.679,95	422.426,66	0,00	3.435.253,29	1.794.556,13	1.640.697,16
3.9	OTROS INGRESOS	7.244.300,00	3.096,49	7.247.396,49	8.058.996,68	76.818,71	0,00	7.982.177,97	6.351.114,28	1.631.063,69
3.9.1	RECARGOS Y MULTAS	3.650.000,00	3.096,49	3.653.096,49	4.250.012,68	63.919,58	0,00	4.186.093,10	2.558.829,74	1.627.263,36
3.9.1.00	RECARGOS DE APREMIO	400.000,00	1.978,57	401.978,57	142.000,20	13.603,23	0,00	128.396,97	128.396,97	0,00
3.9.1.01	INTERESES DE DEMORA	250.000,00	1.117,92	251.117,92	369.063,48	16.671,74	0,00	352.391,74	352.295,16	96,58
3.9.1.02	MULTAS Y SANCIONES	3.000.000,00	0,00	3.000.000,00	3.738.949,00	33.644,61	0,00	3.705.304,39	2.078.137,61	1.627.166,78
3.9.2	RECAUDACION DE TRIBUTOS	3.000.000,00	0,00	3.000.000,00	2.477.010,31	30,53	0,00	2.476.979,78	2.476.979,78	0,00
3.9.3	INDEMNIZACION POR OCUPACION TEMPORAL DE MONTES	500,00	0,00	500,00	163,29	0,00	0,00	163,29	163,29	0,00
3.9.4	PARTICIPACION EN INGRESOS DE LA C.T.N.E.	40.000,00	0,00	40.000,00	0,00	0,00	0,00	0,00	0,00	0,00
3.9.5	INGRESOS DE GESTIONES DIVERSAS	21.000,00	0,00	21.000,00	0,00	0,00	0,00	0,00	0,00	0,00
3.9.5.00	COMISIONES POR CONCESION DE AVALES	1.000,00	0,00	1.000,00	0,00	0,00	0,00	0,00	0,00	0,00
3.9.5.02	PRIMAS CANALIZACION DE IMPUESTOS Y CUOTAS A LA SEGURIDAD SOCIAL	20.000,00	0,00	20.000,00	0,00	0,00	0,00	0,00	0,00	0,00
3.9.9	INGRESOS DIVERSOS	532.800,00	0,00	532.800,00	1.331.810,40	12.868,60	0,00	1.318.941,80	1.315.141,47	3.800,33
3.9.9.01	RECURSOS EVENTUALES	1.500,00	0,00	1.500,00	716,90	0,00	0,00	716,90	716,90	0,00
3.9.9.02	COSTAS JUDICIALES	50.000,00	0,00	50.000,00	422.551,72	100,00	0,00	422.451,72	418.651,39	3.800,33
3.9.9.04	OTRAS INDEMNIZACIONES	73.000,00	0,00	73.000,00	377.469,85	2.718,81	0,00	374.751,04	374.751,04	0,00
3.9.9.06	INGRESOS DE DIVERSAS MUTUAS DE ACC. DE TRABAJO Y ENFERMEDAD PROFESIONAL	40.000,00	0,00	40.000,00	110.957,62	0,00	0,00	110.957,62	110.957,62	0,00
3.9.9.99	OTROS INGRESOS DIVERSOS	368.300,00	0,00	368.300,00	420.114,31	10.049,79	0,00	410.064,52	410.064,52	0,00
4	TRANSFERENCIAS CORRIENTES	390.846.380,00	33.949.685,17	424.796.065,17	376.648.067,09	62.950.474,17	0,00	313.697.592,92	310.934.358,28	2.763.234,64
4.0	DE LA ADMINISTRACION DEL ESTADO	350.286.950,00	148.294,64	350.435.244,64	315.576.794,32	62.947.664,17	0,00	252.629.130,15	252.373.294,58	255.835,57
4.0.1	DE DEPARTAMENTOS MINISTERIALES	4.545.300,00	0,00	4.545.300,00	6.058.721,83	0,00	0,00	6.058.721,83	5.802.886,26	255.835,57
4.0.1.00	SANIDAD, CONSUMO Y BIENESTAR SOCIAL	1.466.500,00	0,00	1.466.500,00	3.848.924,50	0,00	0,00	3.848.924,50	3.593.088,93	255.835,57
4.0.1.01	AGRICULTURA, PESCA Y ALIMENTACIÓN	800.000,00	0,00	800.000,00	847,13	0,00	0,00	847,13	847,13	0,00
4.0.1.04	EDUCACION Y FORMACION PROFESIONAL	2.278.800,00	0,00	2.278.800,00	2.208.950,20	0,00	0,00	2.208.950,20	2.208.950,20	0,00
4.0.2	PARTICIPACION INGRESOS DEL ESTADO	326.226.650,00	0,00	326.226.650,00	307.864.181,00	62.945.508,32	0,00	244.918.672,68	244.918.672,68	-0,00
4.0.2.04	TRANSFERENCIA DEL FONDO DE GARANTIA	60.348.610,00	0,00	60.348.610,00	39.834.158,53	8.278.679,81	0,00	31.555.478,72	31.555.478,72	0,00
4.0.2.06	COMPENSACIÓN I.A.E.	0,00	0,00	0,00	0,00	0,00	0,00	0,00	0,00	0,00
4.0.2.07	FONDO DE SUFICIENCIA GLOBAL	184.680.980,00	0,00	184.680.980,00	216.281.670,00	12.361.284,80	0,00	203.920.385,20	203.920.385,20	0,00
4.0.2.08	LIQUIDACIÓN SISTEMA DE FINANCIACIÓN	18.923.690,00	0,00	18.923.690,00	0,00	0,00	0,00	0,00	0,00	0,00
4.0.2.11	ANTICIPO 2013 APLAZAMIENTO 240 MENSUALIDADES	30.711.600,00	0,00	30.711.600,00	0,00	9.883.440,00	0,00	-9.883.440,00	-9.883.440,00	0,00
4.0.2.12	FONDOS DE CONVERGENCIA AUTONOMICA	31.561.770,00	0,00	31.561.770,00	51.748.352,47	32.422.103,71	0,00	19.326.248,76	19.326.248,76	-0,00



Información a fecha: 31/12/2019

Unidad monetaria: Euros


Clasificación Económica	Denominación	Previsión Inicial	Modificaciones a la previsión	Previsión Definitiva	Derechos Reconocidos	Derechos Anulados	Derechos Cancelados	Derechos Recon. Netos	Recaudación Neta	Derechos Pktes. Cobro
4.0.3	PENSIONES ASISTENCIALES	15.000,00	0,00	15.000,00	5.596,85	2.155,85	0,00	3.441,00	3.441,00	0,00
4.0.4	ACUERDO BILATERAL COMPENSACION EFECTO FRONTERA	18.000.000,00	0,00	18.000.000,00	0,00	0,00	0,00	0,00	0,00	0,00
4.0.6	ASIGNACIÓN 0,7 POR CIENTO DEL I.R.P.F.	1.500.000,00	148.294,64	1.648.294,64	1.648.294,64	0,00	0,00	1.648.294,64	1.648.294,64	0,00
4.1	DE ORGANISMOS AUTONOMOS DE LA ADMINISTRACIÓN GENERAL	11.719.000,00	0,00	11.719.000,00	8.033.082,17	0,00	0,00	8.033.082,17	8.033.082,17	0,00
4.1.0	DE ORGANISMOS AUTONOMOS	11.719.000,00	0,00	11.719.000,00	8.033.082,17	0,00	0,00	8.033.082,17	8.033.082,17	0,00
4.1.0.00	SERVICIO PÚBLICO DE EMPLEO ESTATAL	11.397.000,00	0,00	11.397.000,00	7.635.002,81	0,00	0,00	7.635.002,81	7.635.002,81	0,00
4.1.0.08	INSTITUTO NACIONAL DE ADMINISTRACIÓN PÚBLICA	237.000,00	0,00	237.000,00	295.890,00	0,00	0,00	295.890,00	295.890,00	0,00
4.1.0.09	ORGANISMO NACIONAL DE LOTERIAS Y APUESTAS DEL ESTADO	85.000,00	0,00	85.000,00	102.189,36	0,00	0,00	102.189,36	102.189,36	0,00
4.2	DE LA SEGURIDAD SOCIAL	12.601.000,00	0,00	12.601.000,00	12.414.527,00	0,00	0,00	12.414.527,00	11.465.377,73	949.149,27
4.2.1	DEL IMSERSO	10.400.000,00	0,00	10.400.000,00	10.541.364,99	0,00	0,00	10.541.364,99	9.592.215,72	949.149,27
4.2.1.00	PRESTACIONES DEPENDENCIA	10.400.000,00	0,00	10.400.000,00	10.541.364,99	0,00	0,00	10.541.364,99	9.592.215,72	949.149,27
4.2.2	DE LA TESORERIA GENERAL DE LA SEGURIDAD SOCIAL	2.201.000,00	0,00	2.201.000,00	1.873.162,01	0,00	0,00	1.873.162,01	1.873.162,01	0,00
4.2.2.00	DE LA TESORERIA GENERAL DE LA SEGURIDAD SOCIAL	2.200.000,00	0,00	2.200.000,00	1.873.162,01	0,00	0,00	1.873.162,01	1.873.162,01	0,00
4.2.2.05	DEFICIT SANITARIO: CONVENIO EXTRANJEROS Y MUTUAS	1.000,00	0,00	1.000,00	0,00	0,00	0,00	0,00	0,00	0,00
4.3	DE ENTID.PUBLICAS EMPRES., OTROS ORG.PUBL.Y SOC.MERC.ES	0,00	0,00	0,00	6.322,99	0,00	0,00	6.322,99	6.322,99	0,00
4.3.0	DE ENTIDADES PUBLICAS EMPRESAR.Y OTROS ORGANISMOS PUBLICOS	0,00	0,00	0,00	6.322,99	0,00	0,00	6.322,99	6.322,99	0,00
4.3.0.01	CONSEJO GENERAL DEL PODER JUDICIAL	0,00	0,00	0,00	6.322,99	0,00	0,00	6.322,99	6.322,99	0,00
4.6	DE CORPORACIONES LOCALES	230.000,00	29.250,00	259.250,00	135.486,41	0,00	0,00	135.486,41	135.486,41	0,00
4.6.0	DE AYUNTAMIENTOS	230.000,00	29.250,00	259.250,00	135.486,41	0,00	0,00	135.486,41	135.486,41	0,00
4.6.0.00	AYUNTAMIENTO DE LOGROÑO	230.000,00	0,00	230.000,00	106.236,41	0,00	0,00	106.236,41	106.236,41	0,00
4.6.0.01	OTROS AYUNTAMIENTOS	0,00	29.250,00	29.250,00	29.250,00	0,00	0,00	29.250,00	29.250,00	0,00
4.7	DE EMPRESAS PRIVADAS	200.000,00	0,00	200.000,00	126.121,39	0,00	0,00	126.121,39	23.630,88	102.490,51
4.7.2	ENTIDADES FINANCIERAS	200.000,00	0,00	200.000,00	102.490,51	0,00	0,00	102.490,51	0,00	102.490,51
4.7.3	OBRA SOCIAL CAJAS DE AHORRO	0,00	0,00	0,00	23.630,88	0,00	0,00	23.630,88	23.630,88	0,00
4.9	DEL EXTERIOR	15.809.430,00	33.772.140,53	49.581.570,53	40.355.732,81	2.810,00	0,00	40.352.922,81	38.897.163,52	1.455.759,29
4.9.0	PROGRAMA OPERATIVO FONDO SOCIAL EUROPEO	2.000.000,00	0,00	2.000.000,00	1.930.526,05	0,00	0,00	1.930.526,05	474.766,76	1.455.759,29
4.9.1	FONDO EUROPEO AGRICOLA DE GARANTIA (FEAGA)	6.339.430,00	33.772.140,53	40.111.570,53	38.325.115,48	0,00	0,00	38.325.115,48	38.325.115,48	0,00
4.9.1.00	OCM VINO	2.399.630,00	759.369,20	3.158.999,20	1.696.673,25	0,00	0,00	1.696.673,25	1.696.673,25	0,00
4.9.1.01	PROMOCION TERCEROS PAISES	3.633.925,00	0,00	3.633.925,00	3.409.365,95	0,00	0,00	3.409.365,95	3.409.365,95	0,00
4.9.1.02	FRUTA ESCOLAR	305.875,00	0,00	305.875,00	0,00	0,00	0,00	0,00	0,00	0,00
4.9.1.06	AYUDAS A LA DESTILACIÓN	0,00	957.505,97	957.505,97	948.049,53	0,00	0,00	948.049,53	948.049,53	0,00
4.9.1.10	FONDOS OPERATIVOS DE LAS ORGANIZ. DE PRODUCTORES	0,00	2.652.798,10	2.652.798,10	2.570.559,67	0,00	0,00	2.570.559,67	2.570.559,67	0,00
4.9.1.21	PAGOS REMOLACHA AZUCARERA	0,00	562.759,87	562.759,87	562.759,87	0,00	0,00	562.759,87	562.759,87	0,00
4.9.1.29	FRUTA ESCOLAR	0,00	0,00	0,00	298.634,00	0,00	0,00	298.634,00	298.634,00	0,00
4.9.1.30	REGIMEN DE AYUDAS DIRECTAS	0,00	25.375.472,09	25.375.472,09	25.375.110,71	0,00	0,00	25.375.110,71	25.375.110,71	0,00
4.9.1.31	AYUDA ASOCIADA VACUNO DE LECHE	0,00	188.505,95	188.505,95	188.505,95	0,00	0,00	188.505,95	188.505,95	0,00
4.9.1.32	AYUDA ASOCIADA VACA NODRIZA	0,00	1.351.917,18	1.351.917,18	1.351.917,18	0,00	0,00	1.351.917,18	1.351.917,18	0,00
4.9.1.33	AYUDA ASOCIADA EXPLOTACIONES OVINO	0,00	855.872,96	855.872,96	855.872,96	0,00	0,00	855.872,96	855.872,96	0,00



Información a fecha: 31/12/2019

Unidad monetaria: Euros


Clasificación Económica	Denominación	Previsión Inicial	Modificaciones a la previsión	Previsión Definitiva	Derechos Reconocidos	Derechos Anulados	Derechos Cancelados	Derechos Recon. Netos	Recaudación Neta	Derechos Pdtes. Cobro
4.9.1.34	AYUDA ASOCIADA EXPLOTACIONES CAPRINO	0,00	55.651,16	55.651,16	55.651,16	0,00	0,00	55.651,16	55.651,16	0,00
4.9.1.35	AYUDA ASOCIADA VACUNO DE CEBO	0,00	337.430,47	337.430,47	337.430,47	0,00	0,00	337.430,47	337.430,47	0,00
4.9.1.36	AYUDAS GANADEROS OVINO Y CAPRINO DERECHOS ESPECIALI	0,00	147.478,80	147.478,80	147.478,80	0,00	0,00	147.478,80	147.478,80	0,00
4.9.1.37	AYUDA ASOCIADA LEGUMBRES DE CALIDAD	0,00	1.324,86	1.324,86	1.324,86	0,00	0,00	1.324,86	1.324,86	0,00
4.9.1.38	AYUDAS FRUTOS DE CÁSCARA Y ALGARROBAS	0,00	99.729,24	99.729,24	99.729,24	0,00	0,00	99.729,24	99.729,24	0,00
4.9.1.39	AYUDA ASOCIADA TOMATE PARA INDUSTRIA	0,00	5.529,56	5.529,56	5.529,56	0,00	0,00	5.529,56	5.529,56	0,00
4.9.1.40	AYUDA ASOCIADA CULTIVOS PROTEICOS	0,00	128.518,90	128.518,90	128.518,90	0,00	0,00	128.518,90	128.518,90	0,00
4.9.1.41	REEMBOLSO DISCIPLINA FINANCIERA	0,00	292.276,22	292.276,22	292.003,42	0,00	0,00	292.003,42	292.003,42	0,00
4.9.3	FONDO EUROPEO AGRICOLA DE DESARROLLO RURAL (FEADER)	7.067.000,00	0,00	7.067.000,00	0,00	0,00	0,00	0,00	0,00	0,00
4.9.3.00	PROGRAMA DE DESARROLLO RURAL	7.067.000,00	0,00	7.067.000,00	0,00	0,00	0,00	0,00	0,00	0,00
4.9.9	OTRAS TRANSFERENCIAS DEL EXTERIOR	403.000,00	0,00	403.000,00	100.091,28	2.810,00	0,00	97.281,28	97.281,28	0,00
4.9.9.00	OTROS PROGRAMAS EUROPEOS	403.000,00	0,00	403.000,00	100.091,28	2.810,00	0,00	97.281,28	97.281,28	0,00
5	INGRESOS PATRIMONIALES	826.800,00	0,00	826.800,00	1.045.336,85	11.500,33	0,00	1.033.836,52	1.033.836,52	0,00
5.1	INTERESES DE ANTIPOPOS Y PRESTAMOS CONCEDIDOS	137.100,00	0,00	137.100,00	128.476,12	0,00	0,00	128.476,12	128.476,12	0,00
5.1.5	A LA COMUNIDAD AUTONOMA DE LA RIOJA	30.000,00	0,00	30.000,00	50.740,76	0,00	0,00	50.740,76	50.740,76	0,00
5.1.5.02	A ENTIDADES PUBLICAS EMPRESARIALES	30.000,00	0,00	30.000,00	36.729,56	0,00	0,00	36.729,56	36.729,56	0,00
5.1.5.03	A SOCIEDADES PUBLICAS	0,00	0,00	0,00	14.011,20	0,00	0,00	14.011,20	14.011,20	0,00
5.1.6	A CORPORACIONES LOCALES	97.100,00	0,00	97.100,00	77.735,36	0,00	0,00	77.735,36	77.735,36	0,00
5.1.6.01	AYUNTAMIENTO DE LOGROÑO. V.P.O. RUAVIEJA	76.600,00	0,00	76.600,00	60.215,84	0,00	0,00	60.215,84	60.215,84	0,00
5.1.6.04	AYUNTAMIENTO DE LOGROÑO.REHABILITACION CASCO ANTIGU	20.500,00	0,00	20.500,00	17.519,52	0,00	0,00	17.519,52	17.519,52	0,00
5.1.8	A FAMILIAS E INSTITUCIONES SIN FINES DE LUCRO	10.000,00	0,00	10.000,00	0,00	0,00	0,00	0,00	0,00	0,00
5.1.8.01	OTROS GRUPOS DE VIVIENDAS PROTECCION OFICIAL	10.000,00	0,00	10.000,00	0,00	0,00	0,00	0,00	0,00	0,00
5.2	INTERESES DE DEPOSITOS	26.000,00	0,00	26.000,00	270,49	1.781,61	0,00	-1.511,12	-1.511,12	0,00
5.2.0	INTERESES DE CUENTAS BANCARIAS	26.000,00	0,00	26.000,00	270,49	1.781,61	0,00	-1.511,12	-1.511,12	0,00
5.4	RENTAS DE BIENES INMUEBLES	65.100,00	0,00	65.100,00	69.581,39	0,00	0,00	69.581,39	69.581,39	0,00
5.4.0	ARRENDAMIENTOS DE FINCAS URBANAS	65.100,00	0,00	65.100,00	69.581,39	0,00	0,00	69.581,39	69.581,39	0,00
5.4.0.01	ARRENDAMIENTOS PARA VIVIENDA	46.600,00	0,00	46.600,00	69.581,39	0,00	0,00	69.581,39	69.581,39	0,00
5.4.0.08	ARRENDAMIENTOS PARA USOS DISTINTOS DE VIVIENDAS	18.500,00	0,00	18.500,00	0,00	0,00	0,00	0,00	0,00	0,00
5.5	PRODUCTOS DE CONCESIONES Y APROVECHAMIENTOS ESPECIALI	581.300,00	0,00	581.300,00	847.008,85	9.718,72	0,00	837.290,13	837.290,13	0,00
5.5.0	CONCESIONES ADMINISTRATIVAS	272.300,00	0,00	272.300,00	421.141,14	0,00	0,00	421.141,14	421.141,14	0,00
5.5.0.01	CONCESION EXPOLTACION CAFETERIAS CENTROS HOSPITALARI	5.000,00	0,00	5.000,00	4.102,86	0,00	0,00	4.102,86	4.102,86	0,00
5.5.0.03	CONCESION EXPLOTACION RESIDENCIA DE ARNEDO	40.000,00	0,00	40.000,00	3.597,41	0,00	0,00	3.597,41	3.597,41	0,00
5.5.0.05	EXPLOTACION BAR-RESTAURANTE DE EL RASILLO	14.000,00	0,00	14.000,00	9.600,00	0,00	0,00	9.600,00	9.600,00	0,00
5.5.0.07	CONCESION EXPLOTACION RESIDENCIA ALBELDA DE IREGUA	10.000,00	0,00	10.000,00	6.849,31	0,00	0,00	6.849,31	6.849,31	0,00
5.5.0.10	RESIDENCIA ALZHEIMER	13.000,00	0,00	13.000,00	13.964,00	0,00	0,00	13.964,00	13.964,00	0,00
5.5.0.12	CENTRO SOCIO SANITARIO DE CONVALECENCIA DE HARO	9.300,00	0,00	9.300,00	28.458,06	0,00	0,00	28.458,06	28.458,06	0,00
5.5.0.99	OTRAS CONCESIONES	181.000,00	0,00	181.000,00	354.569,50	0,00	0,00	354.569,50	354.569,50	0,00
5.5.1	APROVECHAMIENTOS ESPECIALES	309.000,00	0,00	309.000,00	425.867,71	9.718,72	0,00	416.148,99	416.148,99	0,00



Información a fecha: 31/12/2019

Unidad monetaria: Euros

Clasificación Económica	Denominación	Previsión Inicial	Modificaciones a la previsión	Previsión Definitiva	Derechos Reconocidos	Derechos Anulados	Derechos Cancelados	Derechos Recon. Netos	Recaudación Neta	Derechos Pdtes. Cobro
5.5.1.00	GESTION FONDO MEJORAS EN MONTES DE ENTIDADES LOCALES	70.000,00	0,00	70.000,00	51.383,81	1.159,87	0,00	50.223,94	50.223,94	0,00
5.5.1.01	APROVECHAMIENTO DE MONTES COMUNIDAD AUTONOMA DE L	230.000,00	0,00	230.000,00	374.483,90	8.558,85	0,00	365.925,05	365.925,05	0,00
5.5.1.09	OTROS APROVECHAMIENTOS	9.000,00	0,00	9.000,00	0,00	0,00	0,00	0,00	0,00	0,00
5.9	OTROS INGRESOS PATRIMONIALES	17.300,00	0,00	17.300,00	0,00	0,00	0,00	0,00	0,00	0,00
5.9.9	OTROS INGRESOS PATRIMONIALES	17.300,00	0,00	17.300,00	0,00	0,00	0,00	0,00	0,00	0,00
5.9.9.00	FACTURACION CONSUMO AGUA LA GRAJERA	17.300,00	0,00	17.300,00	0,00	0,00	0,00	0,00	0,00	0,00
6	ENAJENACION DE INVERSIONES REALES	1.200.000,00	0,00	1.200.000,00	354.756,55	0,00	0,00	354.756,55	354.756,55	0,00
6.1	DE LAS DEMAS INVERSIONES REALES	1.000.000,00	0,00	1.000.000,00	354.756,55	0,00	0,00	354.756,55	354.756,55	0,00
6.1.9	VENTA DE OTRAS INVERSIONES REALES	1.000.000,00	0,00	1.000.000,00	354.756,55	0,00	0,00	354.756,55	354.756,55	0,00
6.8	REINTEGROS POR OPERACIONES DE CAPITAL	200.000,00	0,00	200.000,00	0,00	0,00	0,00	0,00	0,00	0,00
6.8.1	DEL PRESUPUESTO CORRIENTE	200.000,00	0,00	200.000,00	0,00	0,00	0,00	0,00	0,00	0,00
7	TRANSFERENCIAS DE CAPITAL	26.769.600,00	5.084.041,35	31.853.641,35	29.844.851,64	136.413,41	0,00	29.708.438,23	26.544.627,66	3.163.810,57
7.0	DE LA ADMINISTRACION DEL ESTADO	8.875.700,00	0,00	8.875.700,00	7.381.559,55	46.011,51	0,00	7.335.548,04	7.335.548,04	0,00
7.0.1	DE DEPARTAMENTOS MINISTERIALES	8.875.700,00	0,00	8.875.700,00	7.381.559,55	46.011,51	0,00	7.335.548,04	7.335.548,04	0,00
7.0.1.01	AGRICULTURA, PESCA Y ALIMENTACION	1.562.700,00	0,00	1.562.700,00	1.456.983,06	46.011,51	0,00	1.410.971,55	1.410.971,55	0,00
7.0.1.04	EDUCACION Y FORMACION PROFESIONAL	2.000.000,00	0,00	2.000.000,00	10.017,45	0,00	0,00	10.017,45	10.017,45	0,00
7.0.1.06	FOMENTO	5.313.000,00	0,00	5.313.000,00	5.760.952,75	0,00	0,00	5.760.952,75	5.760.952,75	0,00
7.0.1.16	TRANSICION ECOLOGICA	0,00	0,00	0,00	153.606,29	0,00	0,00	153.606,29	153.606,29	0,00
7.1	DE ORGANISMOS AUTONOMOS DE LA ADMINISTRACIÓN GENERA	0,00	0,00	0,00	414.876,54	0,00	0,00	414.876,54	414.876,54	0,00
7.1.0	DE ORGANISMOS AUTÓNOMOS	0,00	0,00	0,00	414.876,54	0,00	0,00	414.876,54	414.876,54	0,00
7.1.0.05	I.N.I.A.	0,00	0,00	0,00	414.876,54	0,00	0,00	414.876,54	414.876,54	0,00
7.3	ENTID.PUBL.EMPRES.,OTROS ORG.PUBL.Y SOC.,MERCANT.ESTAT	0,00	304.734,71	304.734,71	304.734,71	0,00	0,00	304.734,71	304.734,71	0,00
7.3.0	ENTIDADES PUBLICAS EMPRES. Y OTROS ORGANISMOS PUBLICO	0,00	304.734,71	304.734,71	304.734,71	0,00	0,00	304.734,71	304.734,71	0,00
7.3.0.00	IDAE	0,00	304.734,71	304.734,71	304.734,71	0,00	0,00	304.734,71	304.734,71	0,00
7.6	DE CORPORACIONES LOCALES	116.000,00	0,00	116.000,00	116.055,19	2.899,50	0,00	113.155,69	107.488,49	5.667,20
7.6.0	DE AYUNTAMIENTOS	116.000,00	0,00	116.000,00	116.055,19	2.899,50	0,00	113.155,69	107.488,49	5.667,20
7.6.0.09	OTROS AYUNTAMIENTOS	116.000,00	0,00	116.000,00	116.055,19	2.899,50	0,00	113.155,69	107.488,49	5.667,20
7.9	DEL EXTERIOR	17.777.900,00	4.779.306,64	22.557.206,64	21.627.625,65	87.502,40	0,00	21.540.123,25	18.381.979,88	3.158.143,37
7.9.0	PROGRAMA OPERATIVO FONDO EUROPEO DE DESARROLLO REG	4.500.000,00	0,00	4.500.000,00	5.683.273,55	87.502,40	0,00	5.595.771,15	2.437.627,78	3.158.143,37
7.9.0.00	PROGRAMA COMPETITIVIDAD REGIONAL Y EMPLEO	4.500.000,00	0,00	4.500.000,00	5.683.273,55	87.502,40	0,00	5.595.771,15	2.437.627,78	3.158.143,37
7.9.1	FONDO EUROPEO AGRICOLA DE GARANTIA (FEAGA)	4.000.000,00	4.779.306,64	8.779.306,64	6.549.872,55	0,00	0,00	6.549.872,55	6.549.872,55	0,00
7.9.1.00	OCM VINO-INVERSIONES	4.000.000,00	1.996.686,64	5.996.686,64	4.950.667,00	0,00	0,00	4.950.667,00	4.950.667,00	0,00
7.9.1.01	REESTRUCTURACIÓN Y RECONVERSIÓN DE VIÑEDO	0,00	2.782.620,00	2.782.620,00	1.599.205,55	0,00	0,00	1.599.205,55	1.599.205,55	0,00
7.9.3	FONDO EUROPEO AGRICOLA DE DESARROLLO RURAL (FEADER)	9.277.900,00	0,00	9.277.900,00	9.394.479,55	0,00	0,00	9.394.479,55	9.394.479,55	0,00
7.9.3.00	PROGRAMA DE DESARROLLO RURAL	9.277.900,00	0,00	9.277.900,00	9.394.479,55	0,00	0,00	9.394.479,55	9.394.479,55	0,00
8	ACTIVOS FINANCIEROS	4.263.700,00	1.566.658,77	5.830.358,77	4.207.377,53	14.011,20	0,00	4.193.366,33	4.158.968,33	34.398,00
8.2	REINTEGROS DE PRESTAMOS CONCEDIDOS AL SECTOR PUBLICO	4.096.000,00	0,00	4.096.000,00	4.110.884,79	14.011,20	0,00	4.096.873,59	4.096.873,59	0,00
8.2.1	A LARGO PLAZO	4.096.000,00	0,00	4.096.000,00	4.110.884,79	14.011,20	0,00	4.096.873,59	4.096.873,59	0,00



Información a fecha: 31/12/2019

Unidad monetaria: Euros

Clasificación Económica	Denominación	Previsión Inicial	Modificaciones a la previsión	Previsión Definitiva	Derechos Reconocidos	Derechos Anulados	Derechos Cancelados	Derechos Recon. Netos	Recaudación Neta	Derechos Pdtes. Cobro
8.2.1.03	AYUNTAMIENTO DE LOGROÑO. 73 VIVIENDAS RUAVIEJA	202.700,00	0,00	202.700,00	222.306,00	0,00	0,00	222.306,00	222.306,00	0,00
8.2.1.04	AYUNTAMIENTO DE LOGROÑO. 27 VIVIENDAS RUAVIEJA	125.700,00	0,00	125.700,00	138.759,70	0,00	0,00	138.759,70	138.759,70	0,00
8.2.1.06	AYUNTAMIENTO DE LOGROÑO CASCO HISTORICO	59.600,00	0,00	59.600,00	65.812,46	0,00	0,00	65.812,46	65.812,46	0,00
8.2.1.07	ADER-BEI	3.125.000,00	0,00	3.125.000,00	2.894.958,79	0,00	0,00	2.894.958,79	2.894.958,79	0,00
8.2.1.08	ADER-ICO FF	343.000,00	0,00	343.000,00	343.036,64	0,00	0,00	343.036,64	343.036,64	0,00
8.2.1.09	LA RIOJA TURISMO-ICO FF	240.000,00	0,00	240.000,00	446.011,20	14.011,20	0,00	432.000,00	432.000,00	0,00
8.3	REINTEGRO DE PRESTAMOS CONCEDIDOS FUERA DEL SECTOR P	166.700,00	0,00	166.700,00	96.492,74	0,00	0,00	96.492,74	62.094,74	34.398,00
8.3.0	A CORTO PLAZO	1.000,00	0,00	1.000,00	37.599,70	0,00	0,00	37.599,70	3.201,70	34.398,00
8.3.0.00	REINTEGRO DE ANTICIPOS AL PERSONAL DE LA COMUNIDAD AU	1.000,00	0,00	1.000,00	37.599,70	0,00	0,00	37.599,70	3.201,70	34.398,00
8.3.1	A LARGO PLAZO	165.700,00	0,00	165.700,00	58.893,04	0,00	0,00	58.893,04	58.893,04	0,00
8.3.1.00	REINTEGRO DE ANTICIPOS A LARGO PLAZO	11.000,00	0,00	11.000,00	0,00	0,00	0,00	0,00	0,00	0,00
8.3.1.01	OTROS GRUPOS DE VIVIENDAS	100.000,00	0,00	100.000,00	4.200,00	0,00	0,00	4.200,00	4.200,00	0,00
8.3.1.31	AMPLIACIÓN REGADIO LA LLANADA DE ALDEANUEVA DE EBRO	28.300,00	0,00	28.300,00	28.262,29	0,00	0,00	28.262,29	28.262,29	0,00
8.3.1.32	CAPTACION, Balsa Y DISTRIBUCION AGUA RIEGO EN SANTURDI	26.400,00	0,00	26.400,00	26.430,75	0,00	0,00	26.430,75	26.430,75	0,00
8.6	REMUNERACION PRESTAMOS Y CREDITOS AVALADOS	1.000,00	0,00	1.000,00	0,00	0,00	0,00	0,00	0,00	0,00
8.6.0	RECUPERACION DE RIESGOS ASUMIDOS EN AVALES.	1.000,00	0,00	1.000,00	0,00	0,00	0,00	0,00	0,00	0,00
8.7	REMANENTE DE TESORERIA	0,00	1.566.658,77	1.566.658,77	0,00	0,00	0,00	0,00	0,00	0,00
8.7.1	REMANENTE DE TESORERIA AFECTADO	0,00	1.566.658,77	1.566.658,77	0,00	0,00	0,00	0,00	0,00	0,00
8.7.1.00	REMANENTES AFECTADOS	0,00	1.566.658,77	1.566.658,77	0,00	0,00	0,00	0,00	0,00	0,00
9	PASIVOS FINANCIEROS	299.434.782,00	210.801.078,92	510.235.860,92	466.435.565,84	1.865.384,61	0,00	464.570.181,23	464.470.123,09	100.058,14
9.0	EMISION DE DEUDA PUBLICA EN MONEDA NACIONAL	115.500,00	0,00	115.500,00	50.325,46	0,00	0,00	50.325,46	50.325,46	0,00
9.0.1	A LARGO PLAZO	115.500,00	0,00	115.500,00	50.325,46	0,00	0,00	50.325,46	50.325,46	0,00
9.1	PRESTAMOS RECIBIDOS EN MONEDA NACIONAL	299.319.282,00	210.801.078,92	510.120.360,92	466.385.240,38	1.865.384,61	0,00	464.519.855,77	464.419.797,63	100.058,14
9.1.1	PRESTAMOS RECIBIDOS A CORTO PLAZO DE ENTES DE FUERA DE	0,00	0,00	0,00	0,00	0,00	0,00	0,00	0,00	0,00
9.1.2	PRESTAMOS RECIBIDOS A LARGO PLAZO DE ENTES DEL SECTOR	0,00	6.143.000,00	6.143.000,00	261.124.362,38	1.865.384,61	0,00	259.258.977,77	259.158.919,63	100.058,14
9.1.2.00	ICO FACILIDAD FINANCIERA RDL 17/2014.APARTADOS A,B,C Y D	0,00	6.143.000,00	6.143.000,00	240.697.951,86	1.865.384,61	0,00	238.832.567,25	238.732.509,11	100.058,14
9.1.2.02	FACILIDAD FINANCIERA RDL 17/2014.APARTADO E). DÉFICIT EJER	0,00	0,00	0,00	8.680.000,00	0,00	0,00	8.680.000,00	8.680.000,00	0,00
9.1.2.03	FACILIDAD FINANCIERA RDL 17/2014.APARTADO F). LIQ.NEGATIV.	0,00	0,00	0,00	9.883.440,00	0,00	0,00	9.883.440,00	9.883.440,00	0,00
9.1.2.10	PRÉSTAMOS MINISTERIOS	0,00	0,00	0,00	1.862.970,52	0,00	0,00	1.862.970,52	1.862.970,52	0,00
9.1.3	PRESTAMOS RECIBIDOS A LARGO PLAZO DE ENTES DE FUERA DE	299.319.282,00	204.658.078,92	503.977.360,92	205.260.878,00	0,00	0,00	205.260.878,00	205.260.878,00	0,00
9.1.3.00	FINANCIACIÓN GENERAL	289.419.282,00	204.658.078,92	494.077.360,92	205.260.878,00	0,00	0,00	205.260.878,00	205.260.878,00	0,00
9.1.3.02	FINANCIACIÓN LIQUIDACION NEGATIVA 2008 Y 2009	9.900.000,00	0,00	9.900.000,00	0,00	0,00	0,00	0,00	0,00	0,00
** TOTAL **		1.487.061.282,00	286.963.524,83	1.774.024.806,83	1.754.332.656,91	86.032.899,65	0,00	1.668.299.757,26	1.655.924.579,62	12.375.177,64




Gobierno de
La Rioja


Consejería de Hacienda


SICAP - Sistema de Información Contable

Ejercicio 2019

	Gobierno de La Rioja	Consejería de Hacienda	Ejercicio 2019
		SICAP - Sistema de Información Contable	

V ESTADO DE LIQUIDACIÓN DEL PRESUPUESTO
3 Resultado Presupuestario


	Gobierno de La Rioja	Consejería de Hacienda	Ejercicio 2019
		SICAP - Sistema de Información Contable	



Información a fecha: 31/12/2019

Unidad monetaria: Euros

CONCEPTOS	DERECHOS RECONOCIDOS NETOS	OBLIGACIONES RECONOCIDAS NETAS	IMPORTES
1. (+) Operaciones no financieras	1.199.536.209,70	1.243.795.899,09	-44.259.689,39
2. (+) Operaciones con activos financieros	4.193.366,33	10.284.612,53	-6.091.246,20
I. RESULTADO PRESUPUESTARIO DEL EJERCICIO (1+2)	1.203.729.576,03	1.254.080.511,62	-50.350.935,59
II. VARIACIÓN NETA DE PASIVOS FINANCIEROS	464.570.181,23	443.507.067,28	21.063.113,95
III. SALDO PRESUPUESTARIO DEL EJERCICIO(I+II)			-29.287.821,64
IV. SUPERÁVIT O DÉFICIT DE FINANCIACIÓN EN EL EJERCICIO			-29.287.821,64

	Gobierno de La Rioja	Consejería de Hacienda	Ejercicio 2019
		SICAP - Sistema de Información Contable	



Gobierno de
La Rioja

Consejería de Hacienda

SICAP - Sistema de Información Contable


Ejercicio 2019


CUENTA GENERAL

Ejercicio

2019

TOMO 2

	Gobierno de La Rioja	Consejería de Hacienda	Ejercicio 2019
		SICAP - Sistema de Información Contable	

	Gobierno de La Rioja	Hacienda	Ejercicio 2019
		CUENTA GENERAL	


Página

TOMO I

1. Balance	7
2. Cuenta de resultado económico-patrimonial	11
3. Estado de cambios en el patrimonio neto	
3.1. Estado total	17
3.2. Estado de ingresos y gastos reconocidos.....	18
4. Estado de flujos de efectivo	19
5. Estado de liquidación del presupuesto	
5.1. Liquidación del Presupuesto de gastos.....	23
5.2. Liquidación del Presupuesto de ingresos.....	414
5.3. Resultado Presupuestario	427

TOMO II

6. Memoria	
6.1. Organización y actividad	435
6.2. Bases de presentación de las cuentas.....	441
6.3. Normas de reconocimiento y valoración	445
6.4. Cumplimiento de objetivos de estabilidad presupuestaria y sostenibilidad financiera	449
6.5. Personal	453
6.6. Inmovilizado no financiero.....	457
6.7. Activos financieros	
A) Estado total de activos financieros.....	463
B) Acciones del sector público de empresas de la CAR.....	465
C) Fundaciones.....	466
D) Créditos.....	467
E) Estado de tesorería.....	473
6.8. Pasivos financieros	
A) Estado total de pasivos financieros	477
B) Deudas con entidades de crédito	479
C) Emisiones de deuda a coste amortizado	481
D) Otras deudas	483
E) Avales otorgados	485
F) Intereses devengados y no vencidos a 31-12-2016.....	487
6.9. Transferencias, subvenciones y otros ingresos y gastos	
A) Subvenciones corrientes concedidas.....	491
B) Subvenciones de capital concedidas	549
C) Transferencias corrientes concedidas	569
D) Transferencias de capital concedidas.....	571
E) Convenios. Resumen por capítulos	573
F) Convenios por tipo y referencia	575
G) Subvenciones corrientes recibidas	609
H) Subvenciones de capital recibidas.....	611
I) Transferencias corrientes recibidas.....	613
J) Transferencias de capital recibidas	615
6.10. Información sobre el medio ambiente.....	617
6.11. Operaciones por administración de recursos por cuenta de otros entes públicos	
A) Proceso de gestión	623
B) Desarrollo de devoluciones	665
C) Cuenta de obligaciones derivadas de la gestión.....	677
D) Cuentas corrientes con otros entes públicos	715
6.12. Operaciones no presupuestarias y valores recibidos en depósito	
A) Deudores no presupuestarios	723
B) Acreedores no presupuestarios.....	724
C) Ingresos pendientes de aplicación	727


	Gobierno de La Rioja	Hacienda	Ejercicio 2019
		CUENTA GENERAL	

Página

D) Pagos pendientes de aplicación	728
E) Valores	729
6.13. Contratación administrativa	731
6.14. Información Presupuestaria	
A) Presupuesto corriente	
a) Presupuesto de gastos	
- Modificaciones de crédito	735
- Clasificación funcional del gasto	993
- Remanentes de crédito	1001
TOMO III	
- Acreedores por operaciones pendientes de aplicar al presupuesto	1337
b) Presupuesto de ingresos	
- Proceso de gestión	
> Derechos reconocidos	1347
> Derechos presupuestarios	1357
> Anulación de derechos	1367
> Recaudación neta	1377
> Derechos cancelados	1377
> Devolución de ingresos	1387
> Tasas	1390
> Precios públicos	1393
B) Presupuestos cerrados	
a) Presupuesto de gastos	
- Obligaciones de ejercicios cerrados	1395
b) Presupuesto de ingresos	
- Derechos a cobrar	1569
- Derechos según grado de exigibilidad	1691
C) Ejercicios futuros	1693
D) Remanente de Tesorería	1837
6.15. Indicadores	1841
6.16. Coberturas contables	1845

TOMO IV

7. Consolidación y agregación de cuentas	
7.1. Memoria Cuenta General	1853
7.2. Entes Públicos	
A) Balance	1865
B) Cuenta de resultados	1877
C) Estado de cambios en el patrimonio neto	1889
D) Estado de flujos de efectivo	1901
E) Resultado presupuestario	1909
F) Clasificación funcional	1917
7.3. Empresas	
A) Balance	1925
B) Cuenta de resultados	1931
7.4. Fundaciones	
A) Balance	1937
B) Cuenta de resultados	1949

	Gobierno de La Rioja	Consejería de Hacienda	Ejercicio 2019
		SICAP - Sistema de Información Contable	

VI MEMORIA
1 Organización y actividad




Gobierno de
La Rioja

Consejería de Hacienda

SICAP - Sistema de Información Contable

Ejercicio 2019

	Gobierno de La Rioja	Consejería de Hacienda	Ejercicio 2019
		SICAP - Sistema de Información Contable	


1 Organización y Actividad.

La Comunidad Autónoma de La Rioja se constituye en virtud de la Ley Orgánica 3/1982, de 9 de junio, de Estatuto de Autonomía de La Rioja, modificada por la Ley Orgánica 2/1999, de 7 enero, de reforma de la Ley Orgánica 3/1982, asumiendo el gobierno y la administración autónomos de la región.

La actividad de la Administración General de la Comunidad Autónoma de La Rioja se corresponde con las competencias asumidas en su Estatuto de Autonomía.

La Administración General de la Comunidad Autónoma de La Rioja presenta una organización contable descentralizada a través de las siguientes oficinas contables:

- A) Intervención General y Evaluación de Políticas P, que actúa como central contable a través del Servicio de Contabilidad
- B) Intervenciones Delegadas, reguladas por Decreto 1/2012, de 5 de enero y Decreto 35/2018, de 5 de octubre, I que lo modifica. En cada Consejería de la Administración General de la Comunidad Autónoma de La Rioja existirá una Intervención Delegada para el ejercicio de las funciones asignadas a la Consejería competente en materia de Hacienda por la normativa de Hacienda Pública.


	Gobierno de La Rioja	Consejería de Hacienda	Ejercicio 2019
		SICAP - Sistema de Información Contable	

Estructura organizativa


Consejerías

La estructura orgánica de cada Consejería fue modificada durante el ejercicio 2019 en base a la siguiente normativa:

- Decreto de la Presidenta 6/2019, de 29 de agosto, por el que se modifica el número, denominación y competencias de las consejerías de la Administración General de La Comunidad Autónoma de La Rioja y Decreto de la Presidenta 16/2019, de 7 de octubre, por el que se modifican competencias.
- Decreto 35/2019, de 10 de septiembre, sobre órganos de apoyo directo e institucional a la Presidenta.
- Decreto 36/2019, de 10 de septiembre, por el que se establece la estructura orgánica de la Consejería de Gobernanza Pública y sus funciones en desarrollo de la Ley 3/2003, de 3 de marzo, de Organización del Sector Público de la Comunidad Autónoma de La Rioja.
- Decreto 37/2019, de 10 de septiembre, por el que se establece la estructura orgánica de la Consejería de Hacienda y sus funciones en desarrollo de la Ley 3/2003, de 3 de marzo, de Organización del Sector Público de la Comunidad Autónoma de La Rioja.
- Decreto 38/2019, de 10 de septiembre, por el que se establece la estructura orgánica de la Consejería de Desarrollo Autonómico y sus funciones en desarrollo de la Ley 3/2003, de 3 de marzo, de Organización del Sector Público de la Comunidad Autónoma de La Rioja.
- Decreto 39/2019, de 10 de septiembre, por el que se establece la estructura orgánica de la Consejería de Sostenibilidad y Transición Ecológica y sus funciones en desarrollo de la Ley 3/2003, de 3 de marzo, de Organización del Sector Público de la Comunidad Autónoma de La Rioja.

	Gobierno de La Rioja	Consejería de Hacienda	Ejercicio 2019
		SICAP - Sistema de Información Contable	

- Decreto 40/2019, de 10 de septiembre, por el que se establece la estructura orgánica de la Consejería de Educación y Cultura y sus funciones en desarrollo de la Ley 3/2003, de 3 de marzo de Organización del Sector Público de la Comunidad Autónoma de La Rioja.
- Decreto 41/2019, de 10 de septiembre, por el que se establece la estructura orgánica de la Consejería de Agricultura, Ganadería, Mundo Rural, Territorio y Población y sus funciones en desarrollo de la Ley 3/2003, de 3 de marzo, de Organización del Sector Público de la Comunidad Autónoma de La Rioja.
- Decreto 42/2019, de 10 de septiembre, por el que se establece la estructura orgánica de la Consejería de Salud y sus funciones en desarrollo de la Ley 3/2003, de 3 de marzo, de Organización del Sector Público de la Comunidad Autónoma de La Rioja.
- Decreto 43/2019, de 10 de septiembre, por el que se establece la estructura orgánica de la Consejería de Servicios Sociales y a la Ciudadanía, y sus funciones en desarrollo de la Ley 3/2003, de 3 de marzo, de Organización del Sector Público de la Comunidad Autónoma de La Rioja.
- Decreto 44/2019, de 10 de septiembre, por el que se establece la estructura orgánica de la Consejería de Participación, Cooperación y Derechos Humanos y sus funciones en desarrollo de la Ley 3/2003, de 3 de marzo, de Organización del Sector Público de la Comunidad Autónoma de La Rioja.


	Gobierno de La Rioja	Consejería de Hacienda	Ejercicio 2019
		SICAP - Sistema de Información Contable	

Organismos Autónomos


- Servicio Riojano de Salud, regulado por Ley 2/2002, de 17 de abril, de Salud. Dependiente de la Consejería de Salud. Decreto 55/2005, de 29 de julio, por el que se crea y regula la estructura y funcionamiento de las áreas de gestión clínica y de las unidades de gestión clínica en centros del Servicio Riojano de Salud. Decreto 122/2007, de 5 de octubre, establece la estructura orgánica y funciones del Área de Salud de la Comunidad Autónoma de La Rioja. Decreto 85/2015, de 11 de septiembre, por el que se establece la estructura orgánica y funciones de la Gerencia del Servicio Riojano de Salud.
- Instituto de Estudios Riojanos, regulado por la Ley 4/2006, de 19 de abril, define el Instituto de Estudios Riojanos como Organismo Autónomo, adscrito actualmente a la Consejería de Educación, Cultura y Deporte. Decreto 56/2006, de 5 de octubre, por el que se aprueban sus Estatutos regula su funcionamiento.


A efectos presupuestarios y contables estos Organismos se consideran como secciones presupuestarias, en virtud de su normativa de creación.

En estas cuentas anuales se integran también las del Parlamento y el Consejo Consultivo de La Rioja.

	Gobierno de La Rioja	Consejería de Hacienda	Ejercicio 2019
		SICAP - Sistema de Información Contable	

VI MEMORIA
2 Bases de presentación de las cuentas

	Gobierno de La Rioja	Consejería de Hacienda	Ejercicio 2019
		SICAP - Sistema de Información Contable	

	Gobierno de La Rioja	Consejería de Hacienda	Ejercicio 2019
		SICAP - Sistema de Información Contable	

2 Bases de presentación de las cuentas

Las cuentas anuales del ejercicio 2019 se presentan de acuerdo con las normas establecidas en el Plan de Contabilidad Pública de la Comunidad Autónoma de La Rioja, aprobado por Orden 18/2013, de 16 de diciembre, de la Consejería de Administración Pública y Hacienda.

La contabilidad de la Administración General de Comunidad Autónoma de La Rioja se ajusta a los principios y normas contenidos en el referido Plan.

El Plan Contable Público aprobado presenta como modelo de referencia el Plan Contable Público Español de 2011.


El Sistema de Contabilidad recogido en el Plan permite la consecución de los fines de gestión, control, análisis y divulgación y para su aplicación práctica se utiliza el Sistema de Información Contable (SICAP).

Las cifras contenidas en los documentos que componen las citadas cuentas, el balance, la cuenta del resultado económico patrimonial, el estado de cambios en el patrimonio neto y el estado de flujos de efectivo, están expresadas en euros.


Las cuentas anuales del ejercicio 2019 se han elaborado a partir de los registros contables obtenidos del Sistema de Información Contable de la Comunidad Autónoma (SICAP). Muestran la imagen fiel del patrimonio, de la situación financiera, del resultado económico-patrimonial y de la liquidación del presupuesto.

El SICAP se configura como un conjunto de subsistemas plenamente integrados e interrelacionados entre sí.


Sus características básicas son las siguientes:


	Gobierno de La Rioja	Consejería de Hacienda	Ejercicio 2019
		SICAP - Sistema de Información Contable	

- **Completo:** Permite recoger todas y cada una de las operaciones con contenido económico que figuran en Contabilidad.
- **Descentralizado:** Permite un sistema de captura de las diferentes operaciones de tal forma que la toma de datos solo se realiza una vez, produciéndose las actualizaciones correspondientes en cada Subsistema afectado.
- **Actualizado en tiempo real.**
- **Flexible:** Permite la parametrización de las estructuras contables según las necesidades de los usuarios sin la necesaria intervención del departamento de diseño del sistema.
- **Seguro:** Minimiza la posibilidad de accesos no deseados a la información. El sistema es fiable, entendiéndose por tal que el sistema realiza en cada caso las actualizaciones en la base de datos de forma adecuada, permitiendo que la información en ella contenida sea no solo correcta sino íntegra y coherente.

	Gobierno de La Rioja	Consejería de Hacienda	Ejercicio 2019
		SICAP - Sistema de Información Contable	

VI MEMORIA
3 Normas de reconocimiento y valoración

	Gobierno de La Rioja	Consejería de Hacienda	Ejercicio 2019
		SICAP - Sistema de Información Contable	

	Gobierno de La Rioja	Consejería de Hacienda	Ejercicio 2019
		SICAP - Sistema de Información Contable	

3 Normas de reconocimiento y valoración

Se han aplicado los siguientes criterios contables:

Inmovilizado material: Las adquisiciones de inmovilizado material se contabilizan al precio de adquisición y se amortizan linealmente en función de la vida útil de los bienes.

Inmovilizado intangible: Las adquisiciones de inmovilizado intangible figuran contabilizadas a su precio de adquisición y no se practican amortizaciones.

Activos financieros: Las inversiones en el patrimonio de entidades del grupo, multigrupo y asociadas se valoran por su coste excepto, en los casos que corresponda, el importe de las correcciones valorativas por deterioro.


Las inversiones incluidas en la categoría de Inversiones financieras en el patrimonio de empresas del grupo, multigrupo y asociadas no se registran por su valor razonable, sino que se mantendrán al coste en el balance menos, en su caso, el importe acumulado de las correcciones valorativas por deterioro del valor.

Pasivos financieros: El endeudamiento se valora con el criterio de coste amortizado. Los intereses devengados se contabilizan como gastos del ejercicio utilizando el método del tipo de interés efectivo.

El resto de pasivos financieros a largo plazo se valoran por el nominal, al resultar poco significativo el efecto de su actualización.

Las partidas a pagar a corto plazo se valoran por su valor nominal, y las fianzas y depósitos por el importe recibido.


Inversiones gestionadas para otros entes: La Comunidad Autónoma financia la totalidad de estas inversiones, sin que las entidades destinatarias participen en su financiación. Se ha procedido a registrarlas en la contabilidad patrimonial como subvenciones concedidas imputadas al resultado del ejercicio, de acuerdo con los criterios establecidos en la norma de reconocimiento y valoración nº 18 “Transferencias y Subvenciones”.

	Gobierno de La Rioja	Consejería de Hacienda	Ejercicio 2019
		SICAP - Sistema de Información Contable	


Ingresos y gastos: Los ingresos y los gastos se reconocen contablemente en función del periodo en que se devengan.


Subvenciones y Transferencias recibidas: Las subvenciones se registran como ingresos en el ejercicio en que surge el derecho a su percepción.

Subvenciones y Transferencias concedidas: Se registran cuando se reconoce la obligación presupuestaria.

	Gobierno de La Rioja	Consejería de Hacienda	Ejercicio 2019
		SICAP - Sistema de Información Contable	

VI MEMORIA
4 CUMPLIMIENTO DE LOS OBJETIVOS DE
ESTABILIDAD PRESUPUESTARIA Y
SOSTENIBILIDAD FINANCIERA

	Gobierno de La Rioja	Consejería de Hacienda	Ejercicio 2019
		SICAP - Sistema de Información Contable	

	Gobierno de La Rioja	Consejería de Hacienda	Ejercicio 2019
		SICAP - Sistema de Información Contable	

4 CUMPLIMIENTO DE LOS OBJETIVOS DE ESTABILIDAD PRESUPUESTARIA Y SOSTENIBILIDAD FINANCIERA 2019. DATOS DE AVANCE.

En virtud de lo establecido en el artículo 17.3 de la Ley Orgánica 2/2012, de 27 de abril de Estabilidad Presupuestaria y Sostenibilidad Financiera y según los datos reflejados en el primer informe de 12/05/2020, sobre el grado de cumplimiento de los objetivos de estabilidad presupuestaria y de deuda pública y regla de gasto del ejercicio 2019, elaborado por el Ministerio de Hacienda, se determina que esta Comunidad Autónoma de La Rioja ha registrado las siguientes cifras respecto de los objetivos de estabilidad presupuestaria, deuda pública y regla de gasto para el ejercicio 2019:

En % del PIB regional

ESTABILIDAD PRESUPUESTARIA

Objetivo de estabilidad presupuestaria -0,1%

Déficit -0,2% (descontado el efecto del IVA dejado de percibir por cambio normativo de 2017)

SOSTENIBILIDAD FINANCIERA

Objetivo de deuda pública 18,3%

Deuda pública 18,2%

Objetivo de Regla de gasto 2,7%

Tasa de Variación Gasto % 1,8




Gobierno de
La Rioja

Consejería de Hacienda

SICAP - Sistema de Información Contable

Ejercicio 2019

	Gobierno de La Rioja	Consejería de Hacienda	Ejercicio 2019
		SICAP - Sistema de Información Contable	

**VI MEMORIA
5 PERSONAL**




Gobierno de
La Rioja

Consejería de Hacienda

SICAP - Sistema de Información Contable

Ejercicio 2019

	Gobierno de La Rioja	Consejería de Hacienda	Ejercicio 2019
		SICAP - Sistema de Información Contable	
		PERSONAL	

CATEGORÍAS	Nº. DE PERCEPTORES	IMPORTES (miles de euros)
- Altos cargos	58	3.066
- Personal directivo	13	866
- Personal funcionario	11.262	371.185
- Personal laboral	798	17.973
- Personal eventual	50	1.280
- Otros	133	137




Gobierno de
La Rioja

Consejería de Hacienda

SICAP - Sistema de Información Contable

Ejercicio 2019

	Gobierno de La Rioja	Consejería de Hacienda	Ejercicio 2019
		SICAP - Sistema de Información Contable	

VI MEMORIA
6 Inmovilizado no financiero




Gobierno de
La Rioja

Consejería de Hacienda

SICAP - Sistema de Información Contable

Ejercicio 2019

	Gobierno de	Consejería de Hacienda						EJERCICIO 2019
	La Rioja							
	INMOVILIZADO NO FINANCIERO							

Denominación	Saldo inicial	Entradas	Aumentos por traspaso de otras partidas	Salidas	Disminuciones por traspasos a otras partidas	Correcciones valorativas netas por deterioro del ejercicio	Amortizaciones del ejercicio	Incremento por revalorización en el ejercicio	Saldo final
Terrenos y bienes naturales									
210 (2810)	207.685.269,93	0,00		22.677,75					207.662.592,18
Construcciones									
211 (2811)	372.498.296,94	12.938.240,96		77.142,92			12.266.678,46		373.092.716,52
Infraestructuras									
212	538.664.442,32	0,00							538.664.442,32
Bienes de patrimonio histórico									
213 (2813)	34.691.451,30	282.471,01							34.973.922,31
Otro inmovilizado material									
214, 215, 216, 217, 218, 219, (2814), (2815), (2816), (2817), (2818), (2819)	219.671.532,54	19.839.894,80							239.511.427,34
Construcciones en curso									
2310	4.811.212,31	3.939.105,38		8.750.317,69					0,00
TOTAL GENERAL	1.378.022.205,34	36.999.712,15		8.850.138,36			12.266.678,46		1.393.905.100,67

Consultados los bienes incluidos en el S.G.P. nos ofrece los siguientes resultados

VIDA ÚTIL EMPLEADA EN LOS ELEMENTOS DEL INMOVILIZADO MATERIAL

Denominación	Cuenta	AÑOS VIDA ÚTIL
Construcciones	211	50



Gobierno de
La Rioja

Consejería de Hacienda

SICAP - Sistema de Información Contable

Ejercicio 2019



Gobierno de
La Rioja

Consejería de Hacienda

SICAP - Sistema de Información Contable

Ejercicio 2019

VI MEMORIA
7 Activos financieros



Gobierno de
La Rioja

Consejería de Hacienda

SICAP - Sistema de Información Contable

Ejercicio 2019



Gobierno de
La Rioja

Administración Pública y Hacienda

Ejercicio 2019

ACTIVOS FINANCIEROS

	ACTIVOS FINANCIEROS A LARGO PLAZO						ACTIVOS FINANCIEROS A CORTO PLAZO						TOTAL	
	INVERSIONES EN PATRIMONIO		VALORES REPRESENTATIVOS DE DEUDA		OTRAS INVERSIONES		INVERSIONES EN PATRIMONIO		VALORES REPRESENTATIVOS DE DEUDA		OTRAS INVERSIONES			
	Ej. 2019	Ej. 2018	Ej. 2019	Ej. 2018	Ej. 2019	Ej. 2018	Ej. 2019	Ej. 2018	Ej. 2019	Ej. 2018	Ej. 2019	Ej. 2018	Ej. 2019	Ej. 2018
CRÉDITOS Y PARTIDAS A COBRAR					62.206.374,74	56.745.968,93							62.206.374,74	56.745.968,93
INVERSIONES MANTENIDAS HASTA EL VENCIMIENTO														
ACTIVOS FINANCIEROS A VALOR RAZONABLE CON CAMBIO EN RESULTADOS														
INVERSIONES EN ENTIDADES DEL GRUPO, MULTIGRUPO Y ASOCIADAS	134.331.491,61	133.681.506,61											134.331.491,61	133.681.506,61
ACTIVOS FINANCIEROS DISPONIBLES PARA LA VENTA														



Gobierno de
La Rioja

Consejería de Hacienda

SICAP - Sistema de Información Contable


Ejercicio 2019

1 - ACCIONES SECTOR PÚBLICO DE EMPRESAS DE LA CAR

Sociedad	Participación a 1-Enero	Adquis./Enaj. de acciones	Otras aportaciones	Participación a 31-Diciembre	Desembolsos pendientes	Reducción de capital	Acciones - Participación		
							Número	Valor nominal	%
Valdezcaray, S.A.	38.502.496,19			38.502.496,19			6.799.200	4,30	99,99
I.R.V.I., S.A.	5.333.963,75			5.333.963,75			8.875	601,01	95,32
La Rioja Turismo S.A.	57.653.420,00	649.985,00		58.303.405,00			1.018.742	35,00	100,00
Logroño Integración Ferrocarril 2002, S.A.	150.000,00			150.000,00			2.500	60,00	25,00
TRAGSA	6.022,58			6.022,58			1	6.022,58	0,00
TOTALES	101.645.902,52	649.985,00		102.295.887,52					

2 - INFORMACIÓN SOBRE ENTIDADES DE DERECHO PÚBLICO - FUNDACIONES


Fundación	Participación a 1-Enero	Aumentos	Disminuciones	Participación a 31-Diciembre	Participación		
					Otros	Total	%
Fundación Camino de la Lengua	1.202,02			1.202,02			
Fundación San Millán de la Cogolla	3.005,06			3.005,06	3.005,06	6.010,12	50,00
Fundación del Patrimonio Paleontológico	3.005,06			3.005,06	3.005,06	6.010,12	50,00
Fundación Tutelar de La Rioja	15.000,00			15.000,00		15.000,00	100,00
Fundación Praxedes Mateo Sagasta	30.000,00			30.000,00		30.000,00	100,00
Fundación Rioja Deporte	30.000,00			30.000,00		30.000,00	100,00
Fundación Riojana para la Innovación	30.000,00			30.000,00	300.000,00	330.000,00	9,09
Fundación Chile España	40.000,00			40.000,00		40.000,00	
Fundación Rioja Salud	18.578.304,73			18.578.304,73		18.578.304,73	100,00
Fundación Hospital de Calahorra	13.305.087,21			13.305.087,21		13.305.087,21	100,00
TOTALES	32.035.604,08			32.035.604,08			

	Gobierno de La Rioja	Hacienda		Ejercicio 2019
		INFORMACIÓN SOBRE LAS INVERSIONES FINANCIERAS		

3.- CRÉDITOS

1) Préstamos concedidos a Entidades Locales

PROMOCIÓN	CAPITAL PDTE. AMORTIZAR A 1-1-2019	CAPITAL AMORTIZADO 2019	VARIACIONES 2019	CAPITAL PDTE. AMORTIZAR A 31-12-19
Ayuntamiento de Logroño, 73 Viv. Ruavieja (1ª fase)	465.551,51	222.306,00		243.245,51
Ayuntamiento de Logroño, 27 Viv. Ruavieja (2ª fase)	738.765,27	138.759,70		600.005,57
Ayuntamiento de Logroño, Casco Histórico	350.370,42	65.812,46		284.557,96
TOTALES	1.554.687,20	426.878,16		1.127.809,04

	Gobierno de La Rioja	Hacienda		Ejercicio 2019
		INFORMACIÓN SOBRE LAS INVERSIONES FINANCIERAS		

3.- CRÉDITOS

2) Anticipos Consorcio de Montes


PROMOCIÓN	ANTICIPO PDTE. CANCELAR A 1-1-2019	IMPORTE CANCELADO 2019	ANTICIPO PDTE. CANCELAR A 31-12-2019
Montes Consorciados Sector Público	926.703,53		926.703,53
Montes Consorciados con particulares	80.074,71		80.074,71
TOTALES	1.006.778,24		1.006.778,24

	Gobierno de La Rioja	Hacienda		Ejercicio 2019
		INFORMACIÓN SOBRE LAS INVERSIONES FINANCIERAS		

3.- CRÉDITOS

3) Préstamos a largo plazo vivienda

PROMOCIÓN	CAP. PDTE. AMORTIZAR A 1-1-2019	CAP. AMORTIZADO 2019	VARIACIONES 2019	CAP. PDTE. AMORTIZAR A 31-12-19
Otros grupos de viviendas	110.839,04	4.200,00		106.639,04
TOTALES	110.839,04	4.200,00		106.639,04

	Gobierno de La Rioja	Hacienda			Ejercicio 2019
		INFORMACIÓN SOBRE LAS INVERSIONES FINANCIERAS			

3.- CRÉDITOS

4) Préstamos a largo plazo por desarrollo agrario


PROMOCIÓN	ANTICIPO PDTE. AMORTIZAR A 1-1-2019	NUEVAS PROMOCIONES	CAPITAL CANCELADO 2019	VARIACIONES 2019	CAP. PDTE. AMORTIZAR A 31-12-2019
Comunidad de Regantes Aldeanueva - Romeral	113.049,11		28.262,29		84.786,82
Comunidad de Regantes de Santurdejo	105.723,04		26.430,75		79.292,29
TOTALES	218.772,15		54.693,04		164.079,11

	Gobierno de La Rioja	Hacienda	Ejercicio 2019
	INFORMACIÓN SOBRE LAS INVERSIONES FINANCIERAS		

3.- CRÉDITOS


5) A largo plazo a entidades del grupo, multigrupo y asociadas


DETALLE	CAPITAL PENDIENTE DE AMORTIZAR A 1/01/2019	VARIACIONES 2019	CAPITAL AMORTIZADO 2019	CAPITAL PENDIENTE DE AMORTIZAR A 31/12/2019
Convenio colaboración ADER para la financiación de proyectos	20.264.711,55		2.894.958,79	17.369.752,76
Préstamo ADER operaciones realizadas al amparo del Mecanismo de Facilidad Financiera 2015	2.401.256,44		343.036,64	2.058.219,80
Préstamo La Rioja Turismo operaciones realizadas al amparo del Mecanismo de Facilidad Financiera	3.408.000,00		432.000,00	2.976.000,00
Refinanciación soterramiento - Logroño Integración del Ferrocarril 2002	25.880.985,03	9.239.135,85		35.120.120,88
Préstamo ADER operaciones realizadas al amparo del Mecanismo de Facilidad Financiera 2018	1.891.975,87			1.891.975,87
Préstamo UR operaciones realizadas al amparo del Mecanismo de Facilidad Financiera 2019		385.000,00		385.000,00
TOTALES	53.846.928,89	9.624.135,85	3.669.995,43	59.801.069,31

	Gobierno de La Rioja	Consejería de Hacienda	Ejercicio 2019
		SICAP - Sistema de Información Contable	



CONCEPTO		IMPORTES	
1.- COBROS		4.207.303.680,14	
del Presupuesto Corriente	1.707.763.091,68		
de Presupuestos Cerrados	11.023.725,67		
de operaciones no presupuestarias	2.488.516.862,79		
2.- PAGOS		4.223.630.385,41	
del Presupuesto Corriente	1.610.467.997,01		
de Presupuestos Cerrados	119.821.739,56		
de operaciones no presupuestarias	2.493.340.648,84		
I. Flujo neto de Tesorería del ejercicio (1 - 2)		-16.326.705,27	-16.326.705,27
3.- Saldo inicial de Tesorería			45.896.884,92
II. Saldo final de Tesorería (I + 3)			29.570.179,65

	Gobierno de La Rioja	Consejería de Hacienda	Ejercicio 2019
		SICAP - Sistema de Información Contable	

	Gobierno de La Rioja	Consejería de Hacienda	Ejercicio 2019
		SICAP - Sistema de Información Contable	

VI MEMORIA
8 Pasivos financieros



Gobierno de
La Rioja

Consejería de Hacienda

SICAP - Sistema de Información Contable

Ejercicio 2019




Gobierno de
La Rioja


Administración Pública y Hacienda

Ejercicio 2019


PASIVOS FINANCIEROS

CLASES CATEGORÍAS	PASIVOS FINANCIEROS A LARGO PLAZO						PASIVOS FINANCIEROS A CORTO PLAZO						TOTAL	
	OBLIGACIONES Y BONOS		DEUDAS CON ENTIDADES		OTRAS DEUDAS		OBLIGACIONES Y BONOS		DEUDAS CON ENTIDADES		OTRAS DEUDAS			
	Ej actual	Ej. Anterior	Ej actual	Ej. Anterior	Ej actual	Ej. Anterior	Ej actual	Ej. Anterior	Ej actual	Ej. Anterior	Ej actual	Ej. Anterior	Ej actual	Ej. Anterior
DEUDAS A COSTE AMORTIZADO	89.958.799,03	174.835.069,74					84.949.056,19	70.047.414,48					174.907.855,22	244.882.484,22
DEUDAS A VALOR RAZONABLE			1.264.852.181,39	1.145.992.548,78	9.718.992,53	8.320.624,25			163.179.319,08	192.378.521,00	463.769,00	462.365,00	1.438.214.262,00	1.347.154.059,03
TOTAL	89.958.799,03	245.179.086,72	1.264.852.181,39	1.009.560.935,30	9.718.992,53	7.292.921,50	84.949.056,19	138.320.244,00	163.179.319,08	166.836.715,00	463.769,00	462.374,15	1.613.122.117,22	1.592.036.543,25

	Gobierno de La Rioja	Consejería de Hacienda	Ejercicio 2019
		SICAP - Sistema de Información Contable	

	Gobierno de La Rioja	Administración Pública y Hacienda				Ejercicio 2019
		PASIVOS FINANCIEROS A LARGO Y A CORTO PLAZO				
		DEUDAS CON ENTIDADES DE CRÉDITO				

OPERACIONES FINANCIERAS	DEUDA VIVA AL 01/01/2019	NUEVAS OPERACIONES	REFINANCIACIÓN		AMORTIZACIONES	DEUDA VIVA AL 31/12/2019
			AUMENTOS	DISMINUCIONES		
PRTMO. L.P. B.C.L., S.A. nº43497821(29.12.03)	2.100.000,00				300.000,00	1.800.000,00
PRTMO. L.P. DEXIA B.L., S.A. (30.12.03) Traspaso a DCL Paris	1.666.666,71				333.333,33	1.333.333,38
PRTMO. L.P. IBERCAJA Nº 150003 (15.02.02)	500.000,00				500.000,00	
PRTMO. L.P. B.C.L., S.A. Nº 42548849 (02.04.02)	250.000,00				250.000,00	
PRTMO. L.P. BEI (17.01.05)	28.078.947,36				2.552.631,58	25.526.315,78
CDTO. L.P. Nº IBERCAJA (31/09/2007)	5.192.307,55				1.384.615,40	3.807.692,15
DEXIA L/P (FIRMA:25 DISPOSICIÓN 30/06/08)-Cesión a Bankia	11.111.111,12				1.111.111,11	10.000.000,01
DEPHA L.P. (FIRMA:03 DISPOSICIÓN 07/07/2008)-Cesión a FMS Wertan	7.307.692,46				1.538.461,52	5.769.230,94
PRESTAMO L.P. ICO (14/07/2008)	13.884.615,41				2.923.076,92	10.961.538,49
PRTMO. L.P. IBERCAJA (04.03.09)	4.500.000,00				2.000.000,00	2.500.000,00
PRTMO. L.P. BANESTO (10.03.2010)	4.687.500,00				3.125.000,00	1.562.500,00
PRTMO.L.P. LA CAIXA (24.05.2010)	4.375.000,00				2.500.000,00	1.875.000,00
PRTMO L.P. BEI (21.05.2010) DISPOS. 16.06.2010	48.750.000,00				4.062.500,00	44.687.500,00
PRTMO.L.P. BANCO PASTOR (31.05.2010)	4.448.579,18				2.960.870,20	1.487.708,98
PRTMO.L.P.BEI (24.11.2011) 1ª DISPOS 60 MILL 20.12..2011	48.750.000,00				3.750.000,00	45.000.000,00
PRTMO L.P BANKINTER (18.02.2015)	30.000.000,00				7.500.000,00	22.500.000,00
PTMO L.P BEI (18.07.13) 1ªDISPOS. 12.08.13	20.034.670,34				2.862.095,76	17.172.574,58
PTMO L.P SANTANDER (13.02.2015)	15.150.000,00				7.575.000,00	7.575.000,00
PTMO L.P SANTANDER (13.02.2015)	148.000.000,00				37.000.000,00	111.000.000,00
PTMO LP ICO MECANISMO FACILIDAD FINANCIERA (09.03.2015)	238.767.758,74				238.767.758,74	
PTMO LP BANKIA (27.04.2015)	3.568.047,36					3.568.047,36
PTMO LP BANKIA (23.06.2015) 29MILL	22.761.498,35					22.761.498,35
PTMO LP ABANCA (15.03.2016) 45MILL	45.000.000,00					45.000.000,00
PTMO LP BANCO POPULAR (11.03.2016) 30MILL	30.000.000,00				30.000.000,00	
PTMO LP CAJA RURAL DE NAVARRA (23.03.2016) 20MILL	20.000.000,00				20.000.000,00	
PTMO LP BANCO SABADELL (24.06.2016) 30 MILL	30.000.000,00					30.000.000,00
PTMO LP BANCO POPULAR (23.12.2016) 20,551 MILL	20.551.000,00					20.551.000,00
PTMO.LP BANCO POPULAR (03.03.2017) 13,449 MILL	13.449.000,00					13.449.000,00
PTMO BANCO SABADELL (28.04.17) 20 MILL	20.000.000,00					20.000.000,00
PTMO BANKIA (21.04.17) 55 MILL	55.000.000,00					55.000.000,00
PTMO BBVA (03.05.17) 70 MILL	70.000.000,00					70.000.000,00
PTMO SANTANDER (08.05.17) 15 MILL	15.000.000,00					15.000.000,00

	Gobierno de La Rioja	Administración Pública y Hacienda				Ejercicio 2019
		PASIVOS FINANCIEROS A LARGO Y A CORTO PLAZO				
		DEUDAS CON ENTIDADES DE CRÉDITO				

OPERACIONES FINANCIERAS	DEUDA VIVA AL 01/01/2019	NUEVAS OPERACIONES	REFINANCIACIÓN		AMORTIZACIONES	DEUDA VIVA AL 31/12/2019
			AUMENTOS	DISMINUCIONES		
PTMO BANCO SABADELL (28.12.17) 28 MILL	28.000.000,00					28.000.000,00
PTMO LP ICO MECANISMO FACILIDAD FINANCIERA (12.03.2018)	303.486.675,20					303.486.675,20
PTMO LP ICO MECANISMO FACILIDAD FINANCIERA (28.02.2019)		257.396.007,25				257.396.007,25
PTMO LIBERBANK (20.05.19) 144,658 MILL		144.658.078,92				144.658.078,92
PTMO UNICAJA (20.05.19) 40 MILL		40.000.000,00				40.000.000,00
PTMO IBERCAJA (20.05.19) 20 MILL		20.000.000,00				20.000.000,00
TOTAL L/P	1.314.371.069,78	462.054.086,17			372.996.454,56	1.403.428.701,39
CDTO.C.P IBERCAJA (30.01.18) CANCELADO		20.000.000,00			20.000.000,00	
CDTO.C.P. SANTANDER (07.02.18) CANCELADO		70.000.000,00			70.000.000,00	
CDTO.C.P. BANKIA (19.02.18) CANCELADO	24.000.000,00	6.000.000,00			30.000.000,00	
CDTO.C.P. UNICAJA (02.03.18) CANCELADO		30.000.000,00			30.000.000,00	
CDTO.C.P CAIXABANK (29.10.18) CANCELADO		30.000.000,00			30.000.000,00	
BANCO SANTANDER (07.02.2019)		65.000.000,00			51.097.200,79	13.902.799,21
KUTXABANK (12.02.2019)		25.000.000,00			25.000.000,00	
CAJA RURAL DE NAVARRA (22.02.2019)		20.000.000,00			9.300.000,13	10.699.999,87
CECABANK (25.02.2019)		20.000.000,00			20.000.000,00	
TOTAL C/P	24.000.000,00	286.000.000,00			285.397.200,92	24.602.799,08
SUMAS	1.338.371.069,78	748.054.086,17			658.393.655,48	1.428.031.500,47



INTERESES DEVENGADOS POR EMISIÓN DE DEUDA - COSTE AMORTIZADO

Euros

IDENTIFICACIÓN DEUDA	ISIN	% CUPÓN	T.I.E.	DEUDA AL 1 ENERO		CREACIONES		INTERESES DEVENGADOS SEGÚN T.I.E.		INTERESES CANCELADOS(7)	DIFERENCIAS DE CAMBIO		DISMINUCIONES		DEUDA AL 31 DICIEMBRE	
				COSTE AMORTIZADO (1)	INTERESES EXPLÍCITOS (2)	EFFECTIVO (3)	GASTOS (4)	EXPLÍCITOS (5)	RESTO (6)		DEL COSTE AMORTIZADO (8)	DE INTERESES EXPLÍCITOS (9)	VALOR CONTABLE (10)	RESULTADO (11)	COSTE AMORTIZADO (12)=(1)+(3)-(4)+(6)+(8)-(10)	INTERESES EXPLÍCITOS (13)=(2)+(5)-(7)+(9)
BBVA 01-07-2014 vcto 03-03-2020	ES0000103053	1,8400%	1,8604%	29.992.618,36	458.235,61	0,00	0,00	552.000,00	5.982,67	552.000,00					29.998.601,03	458.235,61
SANTANDER 01-07-2014 vcto 03-03-2020	ES0000103053	1,8400%	1,8604%	19.995.078,90	305.490,41	0,00	0,00	368.000,00	3.988,45	368.000,00					19.999.067,35	305.490,41
NATIXIS 01-07-2014 vcto 03-03-2020	ES0000103053	1,8400%	1,8604%	19.995.078,90	305.490,41	0,00	0,00	368.000,00	3.988,45	368.000,00					19.999.067,35	305.490,41
TAP BANKIA 10-07-2014 vcto 03-03-2020	ES0000103053	1,8400%	1,8510%	14.997.146,45	229.117,81	0,00	0,00	276.000,00	1.597,18	276.000,00					14.998.743,63	229.117,81
Emisión BBVA vcto 24-05-2019	ES0000103087	0,3000%	0,3140%	44.997.403,25	81.739,73	0,00	0,00	53.260,27	2.596,75	135.000,00			45.000.000,00		0,00	0,00
TAP HSBC FRANCE vcto 24-05-2019	ES0000103087	0,3000%	0,1101%	25.029.758,98	44.178,08	0,00	0,00	30.821,92	-29.758,98	75.000,00			25.000.000,00		0,00	0,00
HSBC FRANCE vto. 30/04/2021	ES0000103103	0,3750%	0,4150%	29.971.452,67	75.513,70	0,00	0,00	112.500,00	11.881,53	112.500,00					29.983.334,20	75.513,70
CECABANK vto. 30/04/2021	ES0000103103	0,3750%	0,4150%	29.971.452,67	75.513,70	0,00	0,00	112.500,00	11.881,53	112.500,00					29.983.334,20	75.513,70
BANKIA VTO. 29/12/2023	ES0000103111	0,6500%	0,6960%	29.932.494,04	1.068,49	0,00	0,00	195.000,00	13.213,42	195.000,00					29.945.707,46	1.068,49
TOTAL				244.882.484,22	1.576.347,94	0,00	0,00	2.068.082,19	25.371,00	2.194.000,00			70.000.000,00		174.907.855,22	1.450.430,13




Gobierno de
La Rioja

Consejería de Hacienda

SICAP - Sistema de Información Contable

Ejercicio 2019

	Gobierno de La Rioja	Administración Pública y Hacienda			Ejercicio 2019
		PASIVOS FINANCIEROS. 4) OTRAS DEUDAS			

OPERACIONES		DEUDA AL 1-enero	NUEVAS OPERACIONES	AMORTIZACIONES	DEUDA AL 31-diciembre
Ministerio Industria	PLAN AVANZA INFRAESTRUCTURAS TELECOMUNICACIONES	1.666.669,00		333.333,00	1.333.336,00
Ministerio Ciencia e Innovación	MEJORA CAMPUS	267.203,75		53.440,75	213.763,00
Ministerio Educación	CAMPUS IBERUS	331.704,12		50.001,32	281.702,80
Ministerio Economía	INFR.Y EQUIP.CIENT.TÉCNICO CADL 13-4E-2452-EQUIPO DE RESONANCIA MAGNÉTICA	152.053,65		24.672,67	127.380,98
Ministerio Economía	INFR.Y EQUIP.CIENT.TÉCNICO CADL 13-4E-2393-MUESTREADOR INYECTOR AUTOMÁTICO	10.788,05		1.750,50	9.037,55
Ministerio Educación	CONVENIO Mº Y FSE IMPLANTACIÓN DE FORMACIÓN PROFESIONAL BÁSICA**	3.760.944,81		262.911,21	3.498.033,60
Ministerio Educación	CONVENIO Mº Y FSE IMPLANTACIÓN NUEVOS ITINERARIOS CURSOS 3º Y 4º E.S.O	1.103.567,87		43.023,00	1.060.544,87
Ministerio Educación	PROGR.COOP.TERR PROG.COOP.TERRIT.AVANACE Y APOYO EDUC.PERM.SIST.EDUCAT.CAP.8 PRÉS	1.490.058,00			1.490.058,00
Ministerio Educación	PRÉSTAMO 009- PCT ORIENTACIÓN Y REFUERZO CAPÍTULO 8(SGCT)		1.579.077,00		1.579.077,00
Ministerio Educación	FP DUAL FSE 001-RIOJA DUAL 2019/005- IMPULSO FP DUAL (FSE)		221.778,67		221.778,67
Ministerio Educación	RIOJA MOVILIDAD 2019/005-ACCIONES FORMACIÓN,PERFECCIONAM.MOVILIDAD PROFESORADO F		62.114,85		62.114,85
TOTALES		8.782.989,25	1.862.970,52	769.132,45	9.876.827,32





Gobierno de
La Rioja

Consejería de Hacienda

SICAP - Sistema de Información Contable

Ejercicio 2019

	Gobierno de La Rioja	Consejería de Hacienda	Ejercicio 2019
		SICAP - Sistema de Información Contable	

	Gobierno de La Rioja	Hacienda					Ejercicio 2019
		PASIVOS FINANCIEROS: 6) Intereses de operaciones financieras devengados y no vencidos a 31-12-2019					

OPERACIÓN FINANCIERA	Cta.	FIRMA	FECHA INICIO	FECHA VCTO.	TIPO	IMPORTE VTO.	AÑO 2019
B.C.L., SA	5	29/12/2003	29/12/2019	29/03/2020	TRIMESTRAL	0,00	0,00
DEXIA	8	30/12/2003	30/12/2019	30/12/2020	ANUAL	0,00	0,00
B.E.I.	20	17/01/2005	17/12/2019	17/03/2020	TRIMESTRAL	0,00	0,00
IBERCAJA	21	30/09/2007	31/12/2019	31/03/2020	TRIMESTRAL	0,00	0,00
DEXIA	22	25/06/2008	21/12/2019	21/01/2020	MENSUAL	0,00	0,00
DEPFA	23	03/07/2008	07/10/2019	07/01/2020	TRIMESTRAL	0,00	0,00
ICO	24	14/07/2008	14/12/2019	14/01/2020	MENSUAL	0,00	0,00
IBERCAJA	25	04/03/2009	31/12/2019	31/03/2020	TRIMESTRAL	5.372,74	59,04
BANESTO Nº 221103	31	10/03/2010	10/09/2019	10/03/2020	SEMESTRAL	3.820,31	2.363,95
LA CAIXA	32	24/05/2010	01/10/2019	01/01/2020	TRIMESTRAL	2.681,25	2.681,25
BEI	33	21/05/2010	17/09/2019	17/03/2020	SEMESTRAL	0,00	0,00
BANCO PASTOR	34	31/05/2010	31/12/2019	31/03/2020	TRIMESTRAL	2.276,19	24,74
BEI 1ª DISPOS.	40	20/12/2011	20/12/2019	20/12/2020	ANUAL	0,00	0,00
BANKINTER	41	18/02/2015	19/02/2019	19/02/2020	ANUAL	200.750,00	174.350,00
BEI 1ª DISPOS 25 MILL	58	12/08/2013	12/08/2019	12/02/2020	SEMESTRAL	0,00	0,00
BANKIA	66	27/04/2015	27/10/2019	27/01/2020	TRIMESTRAL	5.343,35	3.833,27
SANTANDER	63	13/02/2015	13/11/2019	13/02/2020	TRIMESTRAL	17.469,22	9.304,26
SANTANDER	64	13/02/2015	13/11/2019	13/02/2020	TRIMESTRAL	223.665,00	119.125,92
BANKIA	68	23/06/2015	23/12/2019	23/03/2020	TRIMESTRAL	30.609,16	3.027,88
ABANCA	70	15/03/2016	15/09/2019	15/03/2020	SEMESTRAL	76.775,00	45.729,37
BANCO SABADELL	73	24/06/2016	31/12/2019	31/03/2020	TRIMESTRAL	52.500,00	576,92
BANCO POPULAR	74	23/12/2016	23/12/2019	23/12/2020	ANUAL	121.182,40	2.979,90
BANCO POPULAR	75	03/03/2017	03/03/2019	03/03/2020	ANUAL	79.304,28	65.870,22
BANCO SABADELL	76	28/04/2017	31/12/2019	31/03/2020	TRIMESTRAL	31.500,00	346,15
BANKIA	77	21/04/2017	23/10/2019	23/04/2020	SEMESTRAL	190.116,67	74.393,48
SANTANDER	78	08/05/2017	08/05/2019	08/05/2020	ANUAL	162.000,00	105.344,26
BBVA	79	03/05/2017	03/11/2019	03/05/2020	SEMESTRAL	537.911,11	176.364,30
BANCO SABADELL	80	29/12/2017	31/12/2019	31/03/2020	TRIMESTRAL	49.544,44	544,44
ICO FACILIDAD FINANCIERA 2018	81	12/03/2018	12/03/2019	30/09/2020	ANUAL	2.373.265,80	603.042,95
ICO FACILIDAD FINANCIERA 2019	82	28/02/2019	28/02/2019	30/09/2020	ANUAL	2.933.131,46	991.110,53
LIBERBANK	83	20/05/2019	20/05/2019	31/01/2020	ANUAL	104.073,45	91.877,34
UNICAJA	84	20/05/2019	20/05/2019	31/01/2020	ANUAL	28.777,78	25.405,38
IBERCAJA	85	20/05/2019	20/05/2019	31/01/2020	ANUAL	14.191,78	12.528,68
SUBTOTAL LARGO PLAZO							2.510.884,23

OPERACIÓN FINANCIERA	FECHA DESDE	FECHA VCTO.	TIPO	IMPORTE VTO.	AÑO 2019	
CORTO PLAZO						
CDTO. C.P. SANTANDER	07/02/2019	07/11/2019	07/02/2020	TRIMESTRAL	2.838,84	1.697,13
CDTO. C.P. KUTXABANK	12/02/2019	19/11/2019	19/02/2020	TRIMESTRAL	0,00	0,00
CDTO. C.P. CAJA RURAL DE NAVARRA	22/02/2019	02/12/2019	02/03/2020	TRIMESTRAL	0,00	0,00
CDTO. C.P. CECABANK	25/02/2019	29/10/2019	29/10/2020	ANUAL	0,00	0,00
SUBTOTAL CORTO PLAZO					1.697,13	

TOTAL INTERESES DE CRÉDITOS

2.512.581,36




Gobierno de
La Rioja

Consejería de Hacienda

SICAP - Sistema de Información Contable

Ejercicio 2019

	Gobierno de La Rioja	Consejería de Hacienda	Ejercicio 2019
		SICAP - Sistema de Información Contable	

VI MEMORIA
**9 Transferencias, subvenciones y
otros ingresos y gastos**



Gobierno de
La Rioja

Consejería de Hacienda

SICAP - Sistema de Información Contable


Ejercicio 2019




Información a fecha: 31/12/2019

Unidad monetaria: Euros

	Saldo Inicial Pdte. Liquidar Incorporado	Saldo Inicial Pdte. Liquidar No Incorporado	Concedido en el Ejercicio	Liquidado en el Ejercicio	Total Concedido Pdte. de Liquidar	Causa Reintegro	Importe Reintegro
Ref. Int.: 2002/GG/08/1900662 Normativa: RD.1451,11-5-83.Orden 13-4-94	0,00	0,00	91.987,20	91.987,20	0,00		
Expdte.: Fomento.Empleo.Minusv.2008 - Ayudas, subvenciones sobre fomento del empleo trabajadores con discapacidad Finalidad: Fomento empleo trabajadores con discapac							
Ref. Int.: 2002/GG/08/1900663 Normativa: RD.1044,19-6-85.Orden 13-4-94	0,00	0,00	168,90	168,90	0,00		
Expdte.: CuotasSSTrabaj2008 - Subv. cuotas Seg. Social trabajadores cobro pago único desempleo socios CTA/SAL Finalidad: Autoempleo trabajadores desempleados							
Ref. Int.: 2007/GG/05/9 Normativa: Orden 25/01 C. Agricultura, 23.07.01	0,00	0,00	947,48	831,82	115,66		
Expdte.: CESE 20012007 - Cese anticipado de la actividad agraria Finalidad: Relevo generacional explotaciones agrar.							
Ref. Int.: 2007/GG/05/2075 Normativa: Convenio regulador	0,00	0,00	5.806,46	5.806,46	0,00		
Expdte.: RegadíosConven20072007VLegarda - Con S.A.T. Virgen de Legarda (Ochánduri), para financiación inversiones regadío Finalidad: Financiación inversiones regadío							
Ref. Int.: 2007/GG/05/2076 Normativa: Convenio regulador	0,00	0,00	136.666,01	136.666,01	0,00		
Expdte.: RegadíosConven20072007Tirón-RA - Con la Cdad. de Regantes Tirón-Rioja Alta, para financiación inversiones regadío Finalidad: Financiación inversiones regadío							
Ref. Int.: 2007/GG/05/2077 Normativa: Convenio regulador	0,00	0,00	4.317,90	4.317,90	0,00		
Expdte.: RegadíosConven20072007ValYalde - Con la Cdad. de Regantes Valle del Yalde, para financiación inversiones regadío Finalidad: Financiación inversiones regadío							
Ref. Int.: 2007/GG/08/1900003 Normativa: Orden 28-12-06 y Resolución 14-2-07	0,00	57.930,80	18.350,00	0,00	18.350,00		
Expdte.: FORM20062007FomEmpl - Programas de formación para el fomento del empleo Finalidad: Fomento del Empleo							
Ref. Int.: 2008/GG/05/3468 Normativa: Orden 59/2007 y convocatoria 2008	0,00	0,00	733,84	733,84	0,00		
Expdte.: MEJORAEXjoven20072008Bonifica - Ayudas a la 1ª instalacion de jóvenes agricultores. PRESTAMOS Finalidad: Bonificación de intereses							
Ref. Int.: 2008/GG/05/4676 Normativa: Convenio	0,00	0,00	15.324,26	15.324,26	0,00		
Expdte.: CRegSantConven20082008interese - Convenio con la CR de Santurdejo (intereses) Finalidad: Financiar obras del reg de Santurdejo							
Ref. Int.: 2008/GG/05/4679 Normativa: Convenio	0,00	0,00	25.764,51	25.764,51	0,00		
Expdte.: CRegIgeaConven20082008interese - Convenio con la CR de La Cabaña de Igea (intereses) Finalidad: Financiar las obras del regadío de Igea							
Ref. Int.: 2008/GG/08/1900191 Normativa: Orden de 28-12-06. Conv. Resol.19-5-08	0,00	10.800,00	0,00	0,00	0,00		
Expdte.: ProgramFormaciónEmp120062008 - Programación y concesión subv. programas Formación para Fomento del Empleo Finalidad: Formación para Fomento del Empleo							
Ref. Int.: 2009/GG/05/1522 Normativa: Convenio	0,00	0,00	17.245,66	17.245,66	0,00		
Expdte.: CRegArenConven20082008interese - Convenio con la CR de Arenzana de Abajo (intereses) Finalidad: Financiar obra regadío Arenzana de Abajo							
Ref. Int.: 2009/GG/05/4840 Normativa: Orden 59/2007 y convocatoria 2010	0,00	0,00	1.073,91	1.073,91	0,00		
Expdte.: MEJORAEXjovene20072010Bonifica - Ayudas a la 1ª instalacion de jóvenes agricultores. Subvención intereses Finalidad: Bonificación de intereses							




	Saldo Inicial Pdte. Liquidar Incorporado	Saldo Inicial Pdte. Liquidar No Incorporado	Concedido en el Ejercicio	Liquidado en el Ejercicio	Total Concedido Pdte. de Liquidar	Causa Reintegro	Importe Reintegro
Ref. Int.: 2009/GG/08/1900094 Normativa: Orden 27/2009, de 26 de junio (BOR 3/7)	0,00	0,00	178.614,18	178.614,18	0,00		
Expdte.: Orden Subv.ExcedenciaHijos2009 - FOMENTO DEL DERECHO DE EXCEDENCIA PARA CUIDADO HIJOS Y SUSTITUCIÓN TRABAJO Finalidad: AYUDAS AL EJER. DE DERECHO DE EXCEDENCIA							
Ref. Int.: 2009/GG/08/1900163 Normativa: Orden 02/03/2007, BOR 08/03/2007	0,00	0,00	13.000,00	3.000,00	10.000,00		
Expdte.: SubvPlanesAccPositiva2011 - AYUDAS A EMPRESAS DE PLANES DE ACCIÓN POSITIVA Finalidad: Incentivar planes acción postva empresas							
Ref. Int.: 2010/GG/05/1718 Normativa: Orden 31/2009, de 11 de dic. Agr.G y DR	0,00	0,00	1.959,91	1.959,91	0,00		
Expdte.: AfiliaSSCónyug20092010 - Ayudas a la afiliación de la seg. social de cónyuges de titu. de Expl Agrarias Finalidad: Apoyo afiliación seg. Social							
Ref. Int.: 2010/GG/05/3849 Normativa: Orden 59/2007 y convocatoria 2010	0,00	0,00	2.222,22	2.222,22	0,00		
Expdte.: MEJORAEXjóvene20072011Bonifica - Ayudas a la 1ª instalacion de jóvenes agricultores. Subvención intereses Finalidad: Bonificación de intereses							
Ref. Int.: 2010/GG/08/1900037 Normativa: Orden 24/2009, de 11 de mayo de 2009	0,00	27.122,00	25.414,09	25.414,09	0,00		
Expdte.: ORDEN-Conv.Acc.Format.M-5,P-1 - Convocatoria acciones investigación e innovación (Modalidad 5 Programa 1) Finalidad: Mejora Formación Profesional para Empleo							
Ref. Int.: 2010/GG/08/1900288 Normativa: ORDEN 13/2010 Cº I.I. y E. (BOR núm 112)	0,00	0,00	3.274.665,97	3.274.665,97	0,00		
Expdte.: MantTrabDiscapCentrosEspec2011 - COSTES SALARIALES MANTENIMIENTO PUESTOS TRABAJO DISCAPACITADOS Finalidad: MANTENER PUESTOS TRABAJO DISCAPACITADOS							
Ref. Int.: 2011/GG/05/3806 Normativa: Orden Cº AGyDR 59/2007 y convocatº. 2012	0,00	1.056,90	8.942,06	7.027,33	1.914,73		
Expdte.: MEJORAEXjóvene20072011Bonifica - Ayudas a la primera instalación de jóvenes agricultores. Subvención intereses Finalidad: Bonificación de intereses							
Ref. Int.: 2011/GG/08/1900187 Normativa: ORDEN 13/2010 Cº I.I.y E. BOR Nº 112	0,00	53.686,23	119.403,92	119.403,92	0,00		
Expdte.: Generación puestos trabajo CEE - PROYECTOS GENERADORES DE EMPLEO ESTABLE Finalidad: FOMENTO EMPLEO ESTABLE TRABA. DISCAPACIT							
Ref. Int.: 2012/GG/05/521 Normativa: Convenio colab.2012 para ejecución obras	0,00	0,00	139.999,17	139.999,17	0,00		
Expdte.: CRegCeniConven20122012interese - Intereses préstamo obras transf. regadío Cdad. Regantes Los Campillos (Cenicero) Finalidad: Financiar obras regadío Los Campillos							
Ref. Int.: 2012/GG/05/4384 Normativa: Orden Cº AGyDR 59/2007 y convocatº. 2013	0,00	0,00	14.340,47	13.309,67	1.030,80		
Expdte.: MejoraExJóvene20072012Bonifica - Ayudas a la primera instalación de jóvenes agricultores. Subvención intereses Finalidad: Bonificación de intereses							
Ref. Int.: 2012/GG/05/4388 Normativa: Orden Cº AGyDR 58/2007; convocatº. 2013	0,00	581,16	581,16	0,00	581,16		
Expdte.: MejoraExPlanes20072013Préstamo - A titulares explotaciones agrarias para mejora y moderniz. Subvención intereses Finalidad: Bonificación intereses planes de mejora							
Ref. Int.: 2012/GG/08/1900006 Normativa: Orden 43/2009, de 15 de octubre	0,00	1.307,06	1.307,06	0,00	1.307,06		
Expdte.: Convocat.2012 AGE, OO.AA., ISL - Convo. subv. U./ISL trabaja. desempleados obras servicio interés general/social Finalidad: Fomento del Empleo							
Ref. Int.: 2012/GG/08/1900009 Normativa: Orden 42/2009, de 15 de octubre	0,00	533,72	533,72	0,00	533,72		
Expdte.: Convoc. 2012 CC.LL. 1er empleo - Convo. subv. Aytos. trabaja. desempleados obras servicio interés general/social Finalidad: Fomento del Empleo							



Información a fecha: 31/12/2019

Unidad monetaria: Euros

	Saldo Inicial Pdte. Liquidar Incorporado	Saldo Inicial Pdte. Liquidar No Incorporado	Concedido en el Ejercicio	Liquidado en el Ejercicio	Total Concedido Pdte. de Liquidar	Causa Reintegro	Importe Reintegro
Ref. Int.: 2012/GG/08/1900100 Normativa: ORDEN 13/2010, DE 6 DE SEPTIEMBRE	0,00	0,00	6.000,00	6.000,00	0,00		
Expdte.: Contrat. Prepar. Laboral CEE - CONTRATACIÓN PERSONAS DISCAPACITADAS CON PREPARADOR LABORAL Finalidad: FOMENTO DEL EMPLEO							
Ref. Int.: 2012/GG/08/1901655 Normativa: ORDEN 24/2009, 11 DE MAYO	0,00	0,00	22.385,50	22.385,50	0,00		
Expdte.: Conv.2012.Form.FUR - CONVENIO FORMACIÓN F.U.R. 2012 Finalidad: EJECUCIÓN ACCIONES FORMACIÓN							
Ref. Int.: 2012/GG/08/1901680 Normativa: ORDEN 24/2009, 11 DE MAYO	0,00	200.760,00	7.078,26	7.078,26	0,00		
Expdte.: Convocat.Form.2012.m3p2 - CONVOCATORIA FORMACIÓN DE OFERTA MODALIDAD 3 PROGRAMA 2 Finalidad: FOMENTO DEL EMPLEO							
Ref. Int.: 2012/GG/08/1901681 Normativa: ORDEN 24/2009, 11 DE MAYO	0,00	93.679,00	27.851,63	12.436,63	15.415,00		
Expdte.: Convocat.Form.2012.m2p2 - CONVOCATORIA FORMACIÓN DE OFERTA MODALIDAD 2 PROGRAMA 2 Finalidad: FOMENTO EMPLEO							
Ref. Int.: 2013/GG/08/2915 Normativa: Orden 19/2012, RD 2377/1985, LOE	0,00	0,00	35.831.176,08	35.831.176,08	0,00		
Expdte.: Conciertos educativos con centros docentes privados de La Rioja Finalidad: Sostenimiento centros docentes concert.							
Ref. Int.: 2013/GG/08/1900588 Normativa: ORDEN 3/2010, 10 DE MARZO	0,00	1.118,55	1.118,55	0,00	1.118,55		
Expdte.: Orient.Empleo.Asist.Autoempleo - SUBV. PARA ACCIONES ORIENTACIÓN EMPLEO Y ASISTENCIA AUTOEMPLEO (2ª CONVOCATO Finalidad: ORIENTACIÓN EMPLEO/ASITENCIA AUTOEMPLEO							
Ref. Int.: 2013/GG/08/1901553 Normativa: ORDEN 24/2009 de 11 de mayo	0,00	0,01	26.458,17	26.458,16	0,01		
Expdte.: CONV.FORMAC.UGT.2013 - CONVENIO FORMACION UGT 2013 Finalidad: Fomento del empleo							
Ref. Int.: 2013/GG/08/1901556 Normativa: ORDEN 24/2009 DE 11 DE MAYO	0,00	9.835,35	5.077,90	5.077,90	0,00		
Expdte.: CONV.FORMAC.USO.2013 - CONVENIO FORMACIÓN USO 2013 Finalidad: FOMENTO DEL EMPLEO							
Ref. Int.: 2013/GG/08/1901557 Normativa: ORDEN 24/2009 DE 11 DE MAYO	0,00	22.728,39	226,34	226,34	0,00		
Expdte.: CONV.FORMAC.CSIF.2013 - CONVENIO FORMACION CSIF 2013 Finalidad: DESARROLLO Y EJECUC. ACCIONES FORMACIÓN							
Ref. Int.: 2013/GG/08/1901582 Normativa: OPRDEN 24/2009 DE 11 DE MAYO	0,00	0,00	66.985,08	66.985,08	0,00		
Expdte.: CONV.FORM.FUR.2013 - CONVENIO FORMACIÓN FUNDACIÓN UNIVERSIDAD DE LA RIOJA Finalidad: DESARROLLO Y EJEC. ACCIONES FORMACIÓN							
Ref. Int.: 2013/GG/19/802063 Normativa: Orden 25/2007, de 26 de junio.-Título I	0,00	881,60	881,60	0,00	881,60		
Expdte.: Subv.activ.cult.ASOCIACIONES - Subvenciones promoción, fomento y apoyo activi. cultu. Asociaciones Culturales Finalidad: Promoción Cultural (dotación medios)							
Ref. Int.: 2013/GG/19/802888 Normativa: Orden 25/2007, de 26 de junio.-Título I	0,00	1.161,60	1.161,60	0,00	1.161,60		
Expdte.: Subv.activ.cult.EELL - Subvenciones promoción, fomento y apoyo actividades culturales Entidades Locales Finalidad: Promoción Cultural							
Ref. Int.: 2013/GG/20/1400040 Normativa: CONVENIO 8 FEBRERO DE 2011	0,00	6.084,74	2.742,61	1.394,26	1.348,35		
Expdte.: Conv08.02.2011PermisoConducir - SUBSIDIACIÓN INTERESES PERMISO CONDUCCIÓN CLASE B Y PROFESIONALES Finalidad: SUBSIDIACIÓN INTERESES CONVENIO CONDUCIR							



Información a fecha: 31/12/2019

Unidad monetaria: Euros


	Saldo Inicial Pdte. Liquidar Incorporado	Saldo Inicial Pdte. Liquidar No Incorporado	Concedido en el Ejercicio	Liquidado en el Ejercicio	Total Concedido Pdte. de Liquidar	Causa Reintegro	Importe Reintegro
Ref. Int.: 2014/GG/05/842 Normativa: Orden CªAGyDR 59/2007; resol.convoc.2014	0,00	3.076,60	49.839,47	49.839,47	0,00	Expdte.: MejoraExJóvene20072014Bonifica - Ayudas a la primera instalación de jóvenes agricultores. Subvención intereses Finalidad: Bonificación de intereses	
Ref. Int.: 2014/GG/05/845 Normativa: Orden CªAGyDR 58/2007; resol.convoc.2014	0,00	2.171,08	54.980,76	52.648,70	2.332,06	Expdte.: MejoraExPlanes20072014Préstamo - A titulares explotaciones agrarias para mejora y moderniz. Subvención intereses Finalidad: Bonificación intereses planes de mejora	
Ref. Int.: 2014/GG/05/2313 Normativa: Convenio dd/mm/2014	0,00	0,00	31.935,82	31.935,82	0,00	Expdte.: Convenio obras modernización regadíos de la CR de Medrano Finalidad: Modernización regadío Medrano	
Ref. Int.: 2014/GG/05/2403 Normativa: Orden CªAGyDR 58/2007; resol.convoc.2014	0,00	0,00	77,66	77,66	0,00	Expdte.: A titulares explotaciones agrarias para mejora y moderniz. Subvención intereses Finalidad: Bonificación intereses planes de mejora	
Ref. Int.: 2014/GG/08/1900354 Normativa: ORDEN 24/2009 DE 11 DE MAYO	0,00	59.254,51	104.637,48	59.352,49	45.284,99	Expdte.: CONV.FORMACIÓN.FER.2014 - CONVENIO FORMACIÓN FER 2014 Finalidad: DESARROLLO Y EJEC. ACCIONES FORMATIVAS	
Ref. Int.: 2014/GG/08/1900408 Normativa: ORDEN 3/2010, 10 DE MARZO	0,00	10.040,07	14.565,58	4.525,51	10.040,07	Expdte.: OPEAS2014 - SUBVENCIONES PARA ACCIONES ORIENTACIÓN EMPLEO Y ASISTENCIA AUTOEMPLEO Finalidad: ORIENTACIÓN EMPLEO/ASISTENCIA AUTOEMPLEO	
Ref. Int.: 2014/GG/08/1900517 Normativa: ORDEN 24/2009, 11 DE MAYO DE 2009	0,00	106.496,25	106.496,25	0,00	106.496,25	Expdte.: CONV.FORMAC.CAM.COMERCIO.2014 - CONVENIO FORMACIÓN CÁMARA DE COMERCIO 2014 Finalidad: EJECUCIÓN ACCIONES DE FORMACIÓN	
Ref. Int.: 2014/GG/08/1900913 Normativa: ORDEN 24/2009 DE 11 DE MAYO	0,00	33.917,42	23.641,03	17.297,61	6.343,42	Expdte.: Conv. formación CSI-CSIF 2014 - CONVENIO FORMACIÓN CSIF 2014 Finalidad: Colaboración gestión acciones formación	
Ref. Int.: 2014/GG/08/1900916 Normativa: ORDEN 24/2009 DE 11 DE MAYO	0,00	13.504,80	13.504,80	13.504,80	0,00	Expdte.: Convenio Formación FUR 2014 - CONVENIO FORMACIÓN FUR 2014 Finalidad: Fomento del Empleo	
Ref. Int.: 2015/GG/05/1428 Normativa: Convenio regulador dd/mm/2015.	0,00	0,00	23.781,00	23.781,00	0,00	Expdte.: Convenio Fundación DIALNET Finalidad: Potenciación base de datos vid y vino	
Ref. Int.: 2015/GG/05/2182 Normativa: Orden CAR, PDR2014/2020	0,00	154.816,87	2.803.548,63	2.630.781,73	172.766,90	Expdte.: Ayudas de agroambiente y clima Finalidad: Ayudas de agroambiente y clima	
Ref. Int.: 2015/GG/05/2183 Normativa: Orden CAR, PDR2014/2020	0,00	42.547,84	395.334,90	325.757,56	69.577,34	Expdte.: Medidas de agricultura ecológica Finalidad: Ayudas a la agricultrua ecológica	
Ref. Int.: 2015/GG/05/2324 Normativa: Orden 23/2015	0,00	644,22	256.323,90	254.500,32	1.823,58	Expdte.: Ayuda para inversiones en explotaciones agrarias Finalidad: Ayuda para inversiones de agricultores	




Información a fecha: 31/12/2019

Unidad monetaria: Euros

	Saldo Inicial Pdte. Liquidar Incorporado	Saldo Inicial Pdte. Liquidar No Incorporado	Concedido en el Ejercicio	Liquidado en el Ejercicio	Total Concedido Pdte. de Liquidar	Causa Reintegro	Importe Reintegro
Ref. Int.: 2015/GG/05/2869 Normativa: Orden Cª Agricultura 9/12 de 14 mayo	0,00	6.552,01	6.219,16	6.219,16	0,00		
Expdte.: Dos becas de formación de personal técnico en el ámbito de la química analítica Finalidad: Facilitar estudio y formación							
Ref. Int.: 2015/GG/05/2874 Normativa: Orden 15/2015 de 4 de mayo	0,00	0,00	12.527,90	12.527,90	0,00		
Expdte.: Contratos campos demostrativos Finalidad: Fomento experimentación agraria							
Ref. Int.: 2015/GG/05/3239 Normativa: Orden 9/2012,14-5. Convocatoria	0,00	0,00	1.619,53	1.619,53	0,00		
Expdte.: Beca formación Bases datos, cartografía, ordenación cinegética Finalidad: Gestión poblac. especies cinegéticas							
Ref. Int.: 2015/GG/05/3240 Normativa: Orden 9/2012, 14-5. Convocatoria	0,00	0,00	2.340,82	2.340,82	0,00		
Expdte.: Beca formación Red Natura 2000 Finalidad: Cons. gestión esp. naturales Red Natura							
Ref. Int.: 2015/GG/05/3524 Normativa: Orden Cª Agricultura 9/12 de 14 mayo	0,00	0,00	2.362,08	2.362,08	0,00		
Expdte.: Beca FPT Análisis de vinos según las últimas tendencias analíticas ajustadas ... Finalidad: Facilitar estudio y formación.							
Ref. Int.: 2015/GG/05/4137 Normativa: Orden 9/2012, 14 mayo bases reguladoras	0,00	0,00	2.340,82	2.340,82	0,00		
Expdte.: Beca formación desarrollo rural e integración ambiental area reserva biosfera Finalidad: Desarrollo rural e integracion ambiental							
Ref. Int.: 2015/GG/05/4707 Normativa: Orden 15/2015, de 4 de mayo	0,00	0,00	9.765,84	9.765,84	0,00		
Expdte.: Contratos campos demostrativos Finalidad: Fomento experimentación agraria							
Ref. Int.: 2015/GG/08/1900151 Normativa: ORDEN 4/2014, DE 19 DE AGOSTO	0,00	97.997,20	431.455,39	306.899,36	124.556,03		
Expdte.: AyudaContr.Jóvenes-ChequeJóven - CHEQUE JOVEN Finalidad: FOMENTO EMPLEO JUVENIL							
Ref. Int.: 2015/GG/08/1900153 Normativa: ORDEN 3/2010, 10 DE MARZO	0,00	0,00	25.570,24	25.570,24	0,00		
Expdte.: Orient.Empleo-As.Autoempl.2015 - SUBVENCIONES PARA ACCIONES ORIENTACIÓN EMPLEO Y ASISTENCIA AUTOEMPLEO Finalidad: ORIENTACIÓN EMPLEO/ASISTENCIA AUTOEMPLEO							
Ref. Int.: 2015/GG/09/1442 Normativa: Decreto 3/2014- Orden 1/2015	0,00	1.399,54	260,00	260,00	0,00		
Expdte.: SUBV vivi ALQUILER VIVIENDAS - ORDEN 1/2015 - AYUDAS ALQUILER DE VIVIENDA PLAN 2013-2016 Finalidad: Ayudas alquiler vivienda							
Ref. Int.: 2015/GG/09/1556 Normativa: DECRETO 31/2014. ORDEN 3/2014	0,00	1.015,25	707,20	707,20	0,00		
Expdte.: SUBVvivi PRÓRROGA CONV 2014 - ORDEN 3/2014-AYUDAS ALQUILER VIVIENDA PLAN 2013-2016. PRÓRROGA CONVOCATORIA Finalidad: Ayudas alquiler vivienda							
Ref. Int.: 2015/GG/19/800050 Normativa: Orden 25/2007, de 26 de junio.-Título I	0,00	2.488,00	2.488,00	0,00	2.488,00		
Expdte.: Subv.activ.cult.ASOCIACIONES - Subvenciones Promoción, Fomento y Apoyo Activ. Cult. Asociaciones Culturales.- Finalidad: Promoción Cultural (Dotación de Medios)							
Ref. Int.: 2016/GG/05/793 Normativa: Orden 2/2016 de 1 de marzo	0,00	0,00	191.004,55	183.136,21	7.868,34		
Expdte.: Ayudas a inversiones en explotaciones agrarias. Convocatoria 2016 Finalidad: Ayudas a inversiones en explotaciones							




	Saldo Inicial Pdte. Liquidar Incorporado	Saldo Inicial Pdte. Liquidar No Incorporado	Concedido en el Ejercicio	Liquidado en el Ejercicio	Total Concedido Pdte. de Liquidar	Causa Reintegro	Importe Reintegro
Ref. Int.: 2016/GG/05/832 Normativa: Orden 25/2015, PDR 2014/2020	0,00	535,80	641.015,50	603.886,29	37.129,21		
Expdte.: Ayudas de Agroambiente y Clima Finalidad: Ayudas de Agroambiente y Clima							
Ref. Int.: 2016/GG/05/833 Normativa: Orden 25/2015, PDR 2014/2020	0,00	0,00	138.202,68	121.830,98	16.371,70		
Expdte.: Medidas de agricultura ecológica Finalidad: Ayudas a la agricultura ecológica							
Ref. Int.: 2016/GG/05/907 Normativa: Orden Cª Agricultura 9/2012, 14 de mayo	0,00	0,00	6.125,72	6.125,72	0,00		
Expdte.: Beca FPT Estudio de la dinámica del nitrógeno en el ecosistema vitícola. Finalidad: Facilitar estudio y formación becarios							
Ref. Int.: 2016/GG/05/2735 Normativa: Orden Cª Agricultura 9/12 de 14 de mayo	0,00	0,00	8.111,19	8.111,19	0,00		
Expdte.: Beca FPT Técnicas instrumentales enfocadas al control de calidad de los vinos de Finalidad: Facilitar estudio y formación							
Ref. Int.: 2016/GG/05/3406 Normativa: Orde Cª Agricultura 9/12,14 de mayo	0,00	0,00	14.044,92	14.044,92	0,00		
Expdte.: Beca FPI Estudio de estrategias para optimizar la calidad de los vinos blancos. Finalidad: Facilitar estudio y formación becarios							
Ref. Int.: 2016/GG/05/3677 Normativa: Orden 15/2015 de 4 de mayo	0,00	0,00	9.702,24	9.702,24	0,00		
Expdte.: Contratos campos demostrativos Finalidad: Fomento experimentación agraria							
Ref. Int.: 2016/GG/05/4055 Normativa: Orden 2/2016, de 1 de marzo	0,00	61,85	178.262,74	178.262,74	0,00		
Expdte.: Convocatoria ayuda inversiones en explotaciones agrarias Finalidad: Ayudas a inversiones explotaciones							
Ref. Int.: 2016/GG/05/4469 Normativa: Orden 5/2016, de 8 de marzo	0,00	0,00	34.908,28	34.908,28	0,00		
Expdte.: Convocatoria estrategias desarrollo local participativo LEADER Suroriental Finalidad: ayudas LEADER del PDR 2014/2020							
Ref. Int.: 2016/GG/05/4481 Normativa: Orden 5/2016, de 8 de marzo	0,00	0,00	119.684,61	119.684,61	0,00		
Expdte.: Convocatoria estrategias desarrollo local participativo LEADER CEIP Finalidad: ayudas LEADER PDR 2014/2020							
Ref. Int.: 2016/GG/05/4487 Normativa: Orden 5/2016, de 8 de marzo	0,00	400,01	400,00	0,00	400,00		
Expdte.: Convocatoria costes animación y explotación LEADER Finalidad: ayudas a costes de animación y explotaci							
Ref. Int.: 2016/GG/08/1376 Normativa: Orden 10/2016, de 27 de julio	0,00	20.389,01	20.389,01	20.389,01	0,00		
Expdte.: SUBVempleORIENT-ASIS-AUTOEMPLE - SUBVENCIONES PARA ACCIONES ORIENTACIÓN EMPLEO Y ASISTENCIA AUTOEMPLI Finalidad: Promoción del Empleo							
Ref. Int.: 2016/GG/08/1733 Normativa: Orden 32/2010, de 26 de octubre	0,00	192,28	192,28	0,00	192,28		
Expdte.: SUBVedu Bachiller. CONCERTADOS - Subv. cofinanciación gastos corrientes Bachillerato centros privados autorizados Finalidad: Promoción educativa							
Ref. Int.: 2016/GG/09/8 Normativa: Convenio con IRVI S.A.	0,00	0,00	1.346,76	1.346,76	0,00		
Expdte.: SUBVvivi CONVENIO IRVI arrenda - C-52/15.- Convenio con IRVI S.A. gestión ayuda arrendamientos especiales Finalidad: Gestión ayuda arrendamientos especiales							



Información a fecha: 31/12/2019

Unidad monetaria: Euros


	Saldo Inicial Pdte. Liquidar Incorporado	Saldo Inicial Pdte. Liquidar No Incorporado	Concedido en el Ejercicio	Liquidado en el Ejercicio	Total Concedido Pdte. de Liquidar	Causa Reintegro	Importe Reintegro
Ref. Int.: 2016/GG/09/1111 Normativa: ORDEN 4/2016, DE 18 DE AGOSTO	0,00	44.503,50	25.969,05	431,84	25.537,21		
Expdte.: SUBV vivi ALQUILER VIVIENDA - ORDEN 4/2016, AYUDAS AL ALQUILER DE VIVIENDA Finalidad: AYUDAS AL ALQUILER							
Ref. Int.: 2016/GG/17/39 Normativa: Orden 18/2013 de 10 de julio	0,00	841,12	841,12	0,00	841,12		
Expdte.: AY.TEMATICA RIOJANA 2016-2017 - Ayudas Investigación TEMÁTICA RIOJANA 2016-2017 Finalidad: Promoción de Estudios Riojanos							
Ref. Int.: 2016/GG/19/479 Normativa: ORDEN 8/2010 DE 7 DE ABRIL	0,00	1.222,78	1.222,78	0,00	1.222,78		
Expdte.: CONVOCAT.PROM.CULT.ASOC.CULT - RES.CONVOCATORIA AYUDAS PROMOCIÓN CULTURAL A ASOCIACIONES CULTURALR Finalidad: PROMOCIÓN, FOMENTO Y APOYO ACTIV.CULTURA							
Ref. Int.: 2016/GG/19/610 Normativa: CONVENIO ANEXO V Ley de 5/2015	0,00	4.855,00	141.075,00	141.075,00	0,00		
Expdte.: CONV.TRIB.LAB.Actuaciones Pto - CONVENIO FUNCIONAMIENTO Y ACTUACIONES FUND.PRIVADA TRIBUNAL LABORAL DE C Finalidad: Financiar funcionamiento y actuaciones							
Ref. Int.: 2017/GG/05/111 Normativa: Orde Cª Agricultura 9/12,14 de mayo	0,00	0,00	7.324,22	7.324,22	0,00		
Expdte.: Beca reforestación Finalidad: Facilitar estudio y formación becarios							
Ref. Int.: 2017/GG/05/123 Normativa: Orde Cª Agricultura 9/12,14 de mayo	0,00	0,00	4.947,21	4.947,21	0,00		
Expdte.: Beca aprovechamientos forestales y tramitación electrónica Finalidad: Facilitar estudio y formación becarios							
Ref. Int.: 2017/GG/05/124 Normativa: Orden Cª Agricultura 9/12,14 de mayo	0,00	0,00	8.892,76	8.892,76	0,00		
Expdte.: Beca planificación, infraestructuras y cartografía de incendios forestales Finalidad: Facilitar estudio y formación becarios							
Ref. Int.: 2017/GG/05/127 Normativa: ORDEN Cª AGRICULTURA 9/12, DE 14 DE MAYO	0,00	0,00	24.383,04	24.383,04	0,00		
Expdte.: 2 BECAS DE FPT EN EL AMBITO DE QUIMICA ANALITICA PARA SECCION Qª Finalidad: FACILITAR EL ESTUDIO Y FORMACIÓN BECARIO							
Ref. Int.: 2017/GG/05/619 Normativa: Orden 7/2015 CªAG y MA; conv 2017	0,00	0,00	110,40	110,40	0,00		
Expdte.: Ayudas para contratación del servicio de vigilancia de cotos de caza Finalidad: Servicio de vigilancia oblatario cotos							
Ref. Int.: 2017/GG/05/692 Normativa: Orden Cª Agricultura 9/12, 14 de mayo	0,00	0,00	14.044,92	14.044,92	0,00		
Expdte.: Beca FPI Desarrollo de modelos epidemiológicos de distribución espacial de sínto Finalidad: Facilitar estudio y formación becarios							
Ref. Int.: 2017/GG/05/693 Normativa: Orden Cª Agricultura 9/12 de 14 mayo	0,00	992,61	4.207,04	4.207,04	0,00		
Expdte.: Beca FPTs Técnicas instrumentales enfocadas al control de calidad de los vinos y Finalidad: Facilitar estudio y formación becarios							
Ref. Int.: 2017/GG/05/694 Normativa: Orden Cª Agricultura 9/12 de 14 de mayo	0,00	0,00	7.635,19	7.635,19	0,00		
Expdte.: Beca FPT Experimentación en Olivicultura y Elaiotecnica Finalidad: Facilitar estudio y formación becarios							
Ref. Int.: 2017/GG/05/1312 Normativa: Orden Cª Agricultura 9/12 de 14 de mayo	0,00	0,00	11.290,92	11.290,92	0,00		
Expdte.: Beca FPT Análisis microbiológicos y físico-químicos enfocados al control de la Finalidad: Facilitar estudio y formación de becario							



Información a fecha: 31/12/2019

Unidad monetaria: Euros

	Saldo Inicial Pdte. Liquidar Incorporado	Saldo Inicial Pdte. Liquidar No Incorporado	Concedido en el Ejercicio	Liquidado en el Ejercicio	Total Concedido Pdte. de Liquidar	Causa Reintegro	Importe Reintegro
Ref. Int.: 2017/GG/05/1512 Normativa: Orden CAR 25/2015 Expdte.: Agricultura ecologica Frutales Finalidad: Agricultura ecologica frutales	0,00	0,00	15.028,21	15.021,89	6,32		
Ref. Int.: 2017/GG/05/1513 Normativa: orden CAR 25/2015 Expdte.: Ayudas agroambientales: extensificación Finalidad: Ayudas a la extensificación m10 PDR	0,00	31,32	55.287,32	54.071,60	1.215,72		
Ref. Int.: 2017/GG/05/1898 Normativa: ORDEN 17/2016 DE 11 DE JULIO Expdte.: EQUIPOS DE INNOVACIÓN ACCIONES MEDIO AMBIENTE Y CBIO CLIMATICO Finalidad: ACCIONES DE EQUIPOS DE INNOVACION	0,00	0,00	252.189,99	252.189,99	0,00		
Ref. Int.: 2017/GG/05/2326 Normativa: RTO 1308/13, RD 597/16, ORDEN 2/2017 Expdte.: PROMOCION EN MERCADOS DE TERCEROS PAISES.- PROGRAMA DE APOYO SECTOR VITIVINICOLA Finalidad: PROMOCION VINO MECADOS TERCEROS PAISES	0,00	0,00	1.829,97	1.829,97	0,00		
Ref. Int.: 2017/GG/05/2570 Normativa: Orden 10/2017, C ^a Agr.G.yMA; Plan18/19 Expdte.: Distribución de frutas y hortalizas a alumnos de centros escolares en La Rioja Finalidad: Fomento del consumos frutas y hortalizas	0,00	0,00	298.634,00	298.634,00	0,00		
Ref. Int.: 2017/GG/05/2668 Normativa: Orden 17/2016 de 11 de julio Expdte.: Proyectos innovadores de grupos operativos Finalidad: Actividad con carácter innovador	0,00	0,00	715.019,38	715.019,38	0,00		
Ref. Int.: 2017/GG/05/3346 Normativa: Orden 9/2012 de 14 de mayo Expdte.: Beca de formación ámbito de Q ^a Analítica -Secc. Q ^a del Laboratorio Regional Finalidad: Facilitar el estudio y formación becario	0,00	372,75	10.723,06	10.723,06	0,00		
Ref. Int.: 2017/GG/05/3347 Normativa: Orden C ^a Agricultura 9/2012 ,14 de mayo Expdte.: Beca de formación ámbito de Sanidad Vegetal-Secc. Biología del Lab. Regional Finalidad: Facilitar el estudio y formación becario	0,00	0,00	11.290,92	11.290,92	0,00		
Ref. Int.: 2017/GG/05/3595 Normativa: Orden 2/2016, de 1 de marzo de 2016, de Expdte.: Ayuda a inversiones en explotaciones agrarias Finalidad: inversiones en explotaciones agrarias	0,00	0,00	148.260,43	148.260,43	0,00		
Ref. Int.: 2017/GG/05/3679 Normativa: Orden 20/2017, de 23octubre Expdte.: Subvenciones de intereses de prestamos Acción 6 Plan Acción Sequía Finalidad: Facilitar el acceso a la financiación	0,00	0,00	292.692,96	292.692,96	0,00		
Ref. Int.: 2017/GG/05/3776 Normativa: Orden C ^a Agricultura 9/12 de 14 de mayo Expdte.: Beca FPTS "Aplicación de métodos cromatográficos ...". Finalidad: Facilitar estudio y formación de becario	0,00	0,00	14.044,92	14.044,92	0,00		
Ref. Int.: 2017/GG/05/3798 Normativa: Orden C ^a Agriculultura 9/2012, 14 de mayo Expdte.: Beca de formación ámbito "Estudio vectores xylella fastidiosa y otras plagas" Finalidad: Facilitar el estudio y formación becario	0,00	0,00	14.044,92	14.044,92	0,00		
Ref. Int.: 2017/GG/05/3799 Normativa: Orden 15/2015 de 4 de mayo Expdte.: Contratos Campos Demostrativos Finalidad: Fomento experimentación agraria	0,00	37.035,93	78.085,24	78.085,24	0,00		



Información a fecha: 31/12/2019

Unidad monetaria: Euros


	Saldo Inicial Pdte. Liquidar Incorporado	Saldo Inicial Pdte. Liquidar No Incorporado	Concedido en el Ejercicio	Liquidado en el Ejercicio	Total Concedido Pdte. de Liquidar	Causa Reintegro	Importe Reintegro
Ref. Int.: 2017/GG/05/3909 Normativa: Orden 5/2016, de 8 de marzo	0,00	0,00	116.677,96	116.677,96	0,00		
Expdte.: Ayuda estrategias desarrollo local participativa ADR Suroriental Finalidad: ayuda estrategia desarrollo local ADR							
Ref. Int.: 2017/GG/05/3910 Normativa: Orden 5/2016, de 8 de marzo	0,00	0,00	276.672,79	276.672,79	0,00		
Expdte.: Ayuda estrategias desarrollo local participativa CEIP Finalidad: ayuda estrategia desarrollo local CEIP							
Ref. Int.: 2017/GG/05/3922 Normativa: Convenio regulador	0,00	0,00	10.003,26	10.003,26	0,00		
Expdte.: Convenio regadío de Huérganos amortización capital e intereses Finalidad: Ejecución regadío CR La Llana							
Ref. Int.: 2017/GG/08/5 Normativa: Orden 24/2009, de 11 de mayo	0,00	226.251,53	160.114,30	160.114,30	0,00		
Expdte.: Convenio Ayunt. Logroño formación Modalidad 3 Programa 2 Finalidad: Acciones de formación y orientación							
Ref. Int.: 2017/GG/08/8 Normativa: Ley 5/2015, de 29 de diciembre, anexo V	0,00	0,00	9.298,26	9.298,26	0,00		
Expdte.: CONVedu Med.escolar As.P.Gitan - Convenio con la asociación de promoción gitana Finalidad: Mediación escolar y formación permanente							
Ref. Int.: 2017/GG/08/10 Normativa: Anexo V Ley 5/2015, 29 de diciembre.	0,00	0,00	7.071,30	7.071,30	0,00		
Expdte.: CONVedu Med.inmigrantes. YMCA - Convenio YMCA medicación y lectoescritura Finalidad: mediación esc inmigrante y lectoescritur							
Ref. Int.: 2017/GG/08/37 Normativa: Convenio y decreto 14/2006	0,00	1.298,00	1.298,00	0,00	1.298,00		
Expdte.: SUBeduAUXILIARES.FULBRIGHT - Auxiliares de Conversación Comisión Fulbright Finalidad: Auxiliares de conversacion exp. bilingüe							
Ref. Int.: 2017/GG/08/251 Normativa: Orden 10/2016, de 27 de julio	0,00	16.506,12	16.506,12	16.506,12	0,00		
Expdte.: SUBempleoACCIONORIENTAUTOEMPLE - SUBVENCIONES PARA ACCIONES ORIENTACIÓN EMPLEO Y ASISTENCIA AUTOEMP Finalidad: Promoción del Empleo							
Ref. Int.: 2017/GG/08/391 Normativa: ORDEN 19/2016, DE 27 DE DICIEMBRE 2016	0,00	50.087,25	165.290,08	97.098,70	68.191,38		
Expdte.: SUBVempleoCONTRATAC+45AÑOS - AYUDAS FOMENTO CONTRATACIÓN MAYORES 45 AÑOS (CHEQUE SÉNIOR) Finalidad: FOMENTO EMPLEO MAYORES 45 AÑOS							
Ref. Int.: 2017/GG/08/526 Normativa: Anexo V y Ley de Pres. CAR	0,00	0,00	29.623,18	29.623,18	0,00		
Expdte.: CONVeduUR/cátedra patrim.paleo - Convenio CAR/UR Cátedra Extraordinaria Patrimonio Paleontológico Finalidad: Finaciaciár Cát. Patrim. Paleontológico							
Ref. Int.: 2017/GG/08/609 Normativa: ORDEN 24/2009, DE 11 DE MAYO	0,00	490.629,30	687.145,50	134.834,45	552.311,05		
Expdte.: SUBVempleoACCION.FORmodal1pro1 - CONVOCATORIA FORMACIÓN DE OFERTA MODALIDAD 1 PROGRAMA 1 Finalidad: ACCIONES FORMATIVAS PARA OCUPADOS							
Ref. Int.: 2017/GG/08/610 Normativa: ORDEN 24/2009, DE 11 DE MAYO	0,00	1.053.380,13	1.535.936,67	609.738,26	926.198,41		
Expdte.: SUBVemplACCIO.FORM.moda2prog2 - CONVOCATORIA FORMACIÓN DE OFERTA MODALIDAD 2 PROGRAMA 2 Finalidad: ACCIONES FORMATIVAS PARA DESEMPLEADOS							
Ref. Int.: 2017/GG/08/611 Normativa: ORDEN 24/2009, DE 11 DE MAYO	0,00	1.312.558,31	2.404.368,37	1.018.089,25	1.386.279,12		
Expdte.: SUBVemplACCI.FORMA.moda3prog2 - CONVOCATORIA FORMACIÓN OFERTA MODALIDAD 3 PROGRAMA 2 (ITINERARIOS DE I Finalidad: NECESIDADES FORMATIVAS ESPECIALES							



Información a fecha: 31/12/2019

Unidad monetaria: Euros


	Saldo Inicial Pdte. Liquidar Incorporado	Saldo Inicial Pdte. Liquidar No Incorporado	Concedido en el Ejercicio	Liquidado en el Ejercicio	Total Concedido Pdte. de Liquidar	Causa Reintegro	Importe Reintegro
Ref. Int.: 2017/GG/08/847 Normativa: ORDEN 11/2010, DE 10 DE AGOSTO	0,00	13.265,19	124.513,79	124.513,79	0,00		
Expdte.: SUBemplAPEL2017 - SUBVENCIONES CONTRATACIÓN AGENTES DE PROMOCIÓN DE EMPLEO LOCAL.-APEL 2017.- Finalidad: FOMENTO DEL DESARROLLO LOCAL							
Ref. Int.: 2017/GG/08/960 Normativa: Anexo V, Ley 2/2017, de 31 de marzo	0,00	13.968,00	13.968,00	13.968,00	0,00		
Expdte.: CONVeduASPACEfisioacness - Conv ASpace fisio acnees Finalidad: Fisioterapia alumnos nees con discapaci							
Ref. Int.: 2017/GG/08/961 Normativa: Anexo V, ley 2/2017, de 31 de marzo	0,00	3.980,88	3.980,88	3.980,88	0,00		
Expdte.: CONVeduARSIDOatenc. educ - Conv ARSIDO atenc educ Finalidad: Atenc. educ. alumnos síndrome Down y afi							
Ref. Int.: 2017/GG/08/962 Normativa: Anexo V Ley 2/2017, de 31 de marzo	0,00	24.553,01	24.553,01	24.553,01	0,00		
Expdte.: CONVeduYMCA-aulasexternas - Conv YMCA aulas externas Finalidad: Aten. educ. alumn ESO prblmas conducta							
Ref. Int.: 2017/GG/08/963 Normativa: Anexo V Ley 2/2017 de 31 de marzo	0,00	13.968,00	13.968,00	13.968,00	0,00		
Expdte.: CONVeduAPIRproyecQuiribó - Conv APIR proyecto Quiribó Finalidad: aten. educ. alum. ESO problmas conductua							
Ref. Int.: 2017/GG/08/964 Normativa: Anexo V Ley 2/2017, de 31 de marzo	0,00	3.142,80	3.142,80	3.142,80	0,00		
Expdte.: CONVeduARPANIHalumTDA(H) - Conv ARPANIH alumn TDA(H) Finalidad: Apoyo educativo alumnos con TDA(H)							
Ref. Int.: 2017/GG/08/965 Normativa: Anexo V Ley 2/2017, de 31 de marzo	0,00	4.085,64	4.085,64	4.085,64	0,00		
Expdte.: CONVeduARPAatenc.alumTEA - Conv ARPA Finalidad: atenc educ alumnos TEA y afines							
Ref. Int.: 2017/GG/08/966 Normativa: Anexo V, Ley 2/2017, de 31 de marzo	0,00	2.007,90	2.007,90	2.007,90	0,00		
Expdte.: CONVeduFUNDPROMETEalumAACC - Conv Fundación PROMETE Finalidad: interv educ alumnos AACC o alta motivaci							
Ref. Int.: 2017/GG/08/967 Normativa: Anexo V ley 2/2017 de 31 de marzo	0,00	4.539,44	4.539,44	4.539,44	0,00		
Expdte.: CONVeduCRUZROJAtansporACCNESS - Conv CRUZ ROJA Finalidad: transporte acnees							
Ref. Int.: 2017/GG/08/968 Normativa: Anexo V ley 2/2017, de 31 de marzo	0,00	3.142,80	3.142,80	3.142,80	0,00		
Expdte.: CONVeduFAROatenc.alumenfermos - Conv FARO Finalidad: aten educ alumn enfermos							
Ref. Int.: 2017/GG/08/1536 Normativa: Orden 32/2010, de 26 de octubre	0,00	1.773,50	1.773,50	0,00	1.773,50		
Expdte.: SUBeduBACHILLERATO.concertados - Subv.Cofinanciación Gastos Corrientes Bachillerato centros privados autorizados. Finalidad: Promoción educativa							
Ref. Int.: 2017/GG/08/1786 Normativa: Ley de Presupuestos de la CAR	0,00	0,00	30.000,00	30.000,00	0,00		
Expdte.: CONVedu Act.CátedraExt. FP - CON. CAR/FUR CREACIÓN FINAN. ACTIV. CÁTEDRA EXTRAORDINARIA FORMACIÓN PROFESION Finalidad: Creación y financiación Cátedra Ext. FP							
Ref. Int.: 2017/GG/08/1901111 Normativa: ORDEN 7/2013 DE 14 DE MARZO (BOR 25/03)	0,00	0,00	22.476,49	22.476,49	0,00		
Expdte.: BECAS FP TCOS ARCH.Y BIBL. - CONVOCATORIA BECAS FP TCOS DE ARCHIVOS Y BIBLIOTECAS Finalidad: Dos becas formación y perfeccionamiento							




Información a fecha: 31/12/2019

Unidad monetaria: Euros

	Saldo Inicial Pdte. Liquidar Incorporado	Saldo Inicial Pdte. Liquidar No Incorporado	Concedido en el Ejercicio	Liquidado en el Ejercicio	Total Concedido Pdte. de Liquidar	Causa Reintegro	Importe Reintegro
Ref. Int.: 2017/GG/09/749 Normativa: Orden 2/2013, de 11 de abril	0,00	0,00	4.077,72	4.077,72	0,00		
Expdte.: CONVvi IRVI-Areendam. Especial - Convenio con IRVI S.A. para gestión ayuda arrendamientos especiales Finalidad: Ayudas arrendamientos especiales							
Ref. Int.: 2017/GG/09/1307 Normativa: ORDEN 3/2017, DE 23 DE AGOSTO	0,00	227.730,94	123.464,19	39.260,20	84.203,99		
Expdte.: SUBV vivi ALQUILER VIVIENDA - CONVOCATORIA AYUDAS AL ALQUILER DE VIVIENDA Finalidad: AYUDAS AL ALQUILER DE VIVIENDA							
Ref. Int.: 2017/GG/14/418 Normativa: ORDEN 1/2010, DE 4 DE ENERO,	0,00	19.196,40	19.196,40	0,00	19.196,40		
Expdte.: Subvenciones a entidades de proyectos de ejecución anual de coop. desarrollo Finalidad: CONCESION DE SUBVENCIONES							
Ref. Int.: 2017/GG/14/641 Normativa: ORDEN 3/2017, DE 28/09/17 (BOR 6/10/17)	0,00	0,00	47.555,04	46.648,70	906,34		
Expdte.: BECAS FORMACIÓN ESPEC. ACC.EXT - BECAS PARA LA FORMACIÓN DE ESPECIALISTAS EN ASUNTOS DE ACCIÓN EXTERIORI Finalidad: ESTUDIO Y FORMACIÓN ACADÉMICA							
Ref. Int.: 2017/GG/19/404 Normativa: ANEXO V-LEY 2/2017	0,00	0,00	90.000,00	90.000,00	0,00		
Expdte.: CONV.FOOD+i 2017 - CONVENIO FOOD+i Finalidad: IMPULSO COMPETITIVIDAD SECTOR AGROALIMEN							
Ref. Int.: 2017/GG/19/459 Normativa: OR. 25/07, 26 junio y OR. 8/10, 7 abril	0,00	3.680,00	3.680,00	0,00	3.680,00		
Expdte.: CONVOC.SUBV.PROM.CULT.EELL - CONVOCATORIA SUBV. PROMOCIÓN CULTURAL PARA ENTIDADES LOCALES Finalidad: Subvenciones actividades culturales							
Ref. Int.: 2017/GG/19/1051 Normativa: ANEXO V	0,00	0,00	25.000,00	25.000,00	0,00		
Expdte.: ADENDA XVII-APIDIT.ANEXO V - ADENDA XVII-APIDIT Finalidad: PRESENTACIÓN DE PROYECTOS DE I+D+i							
Ref. Int.: 2017/GG/20/3 Normativa: Orden 1/2005, de 4 de enero	0,00	5.223,37	4.270,33	4.270,33	0,00		
Expdte.: DISCAPAAYU2017 - Ayudas a personas con discapacidad Finalidad: Ayudas a personas con discapacidad							
Ref. Int.: 2017/GG/20/2268 Normativa: Decreto 14/2006, de 16 de febrero	0,00	0,06	0,06	0,00	0,06		
Expdte.: ORDENSUBSERVSOC2017 - Convocatoria de subvenciones CCLL e ISFL servicios sociales Finalidad: Financ. activ. servicios sociales							
Ref. Int.: 2018/GG/05/125 Normativa: Orden CAR 24/2015	0,00	0,00	836.429,18	836.429,18	0,00		
Expdte.: Indemnización compensatoria por zona de montaña Finalidad: Ayuda a las explotaciones de montaña							
Ref. Int.: 2018/GG/05/310 Normativa: Orden Cª Agricultura 9/2012, 14 de mayo	0,00	0,00	14.044,92	14.044,92	0,00		
Expdte.: Beca de formación ámbito "Registros Agrarios" Finalidad: Facilitar el estudio y formación becario							
Ref. Int.: 2018/GG/05/311 Normativa: Orden Cª Agricultura 9/2012, 14 mayo	0,00	0,00	14.044,92	14.044,92	0,00		
Expdte.: Beca de formación ámbito "Calculo de costes de cultivo y evaluación de rentas de Finalidad: Facilitar el estudio y formación becario							
Ref. Int.: 2018/GG/05/364 Normativa: Orden Cª Agricultura 9/12 de 14 de mayo	0,00	0,00	14.044,92	14.044,92	0,00		
Expdte.: Beca FPI "Dinámica del nitrógeno en ecosistema vitícola bajo escenarios de ..." Finalidad: Facilitar estudio y formación becario							




	Saldo Inicial Pdte. Liquidar Incorporado	Saldo Inicial Pdte. Liquidar No Incorporado	Concedido en el Ejercicio	Liquidado en el Ejercicio	Total Concedido Pdte. de Liquidar	Causa Reintegro	Importe Reintegro
Ref. Int.: 2018/GG/05/380 Normativa: Orden 34/2015 Cª AG y MA, Res. conv 2018	0,00	0,00	1.844,59	1.844,59	0,00		
Expdte.: A titulares cotos o adjud. aprov para actuaciones mejora terrenos cinegéticos Finalidad: Actuación mejora terrenos cinegéticos							
Ref. Int.: 2018/GG/05/593 Normativa: art. 15 R(CE) 2200/96	0,00	0,00	2.570.559,67	2.570.559,67	0,00		
Expdte.: Ayuda financiera de los fondos operativos de las OPFH Finalidad: OCM frutas y hortalizas							
Ref. Int.: 2018/GG/05/671 Normativa: Orden Cª Agricultura 9/2012, 14 de mayo	0,00	0,00	1.171,96	1.171,96	0,00		
Expdte.: Beca de formación ámbito "Semillas, Plantas de Vivero e Innovación Agraria" Finalidad: Facilitar el estudio y formación becario							
Ref. Int.: 2018/GG/05/672 Normativa: Orden Cª Agricultura 9/2012, 14 de mayo	0,00	0,00	0,00	0,00	0,00		
Expdte.: Beca de formación ámbito "Producción ecológica y Producción Integrada" Finalidad: Facilitar el estudio y formación becario							
Ref. Int.: 2018/GG/05/865 Normativa: RD842/2011, Cª Orden 32/2015	0,00	0,00	189.218,23	189.218,23	0,00		
Expdte.: Ayudas a ADSEG que integran a ganaderos por cumplimiento programa sanitario Finalidad: Cumplimiento programa sanitario							
Ref. Int.: 2018/GG/05/1032 Normativa: Orden 14/2015, de 28 de abril	0,00	0,00	325.068,90	325.068,90	0,00		
Expdte.: Ayudas a la formación PDR 2014/2020 Finalidad: ayudas a la formación PDR 2014/2020							
Ref. Int.: 2018/GG/05/1137 Normativa: Orden Cª Agricultura 9/12 de 14 de mayo	0,00	0,00	14.044,92	14.044,92	0,00		
Expdte.: Beca obtención de mapas de cultivo Finalidad: Facilitar estudio y formación becarios							
Ref. Int.: 2018/GG/05/1316 Normativa: Orde Cª Agricultura 9/12 de 14 de mayo	0,00	0,00	14.044,92	14.044,92	0,00		
Expdte.: Beca FPI "Regeneración de líneas de Tempranillo Blanco a partir de variantes gri Finalidad: Facilitar estudio y formación becario							
Ref. Int.: 2018/GG/05/1890 Normativa: Orden 10/2017, Cª Agr.G.yMA; Plan17/18	0,00	0,00	0,00	0,00	0,00		
Expdte.: Distribución de frutas y hortalizas a alumnos de centros escolares en La Rioja Finalidad: Fomento del consumos frutas y hortalizas							
Ref. Int.: 2018/GG/05/2003 Normativa: Reglamento UE 2015/2094 de 19 de nov.	0,00	0,00	292.223,32	292.223,32	0,00		
Expdte.: Disciplina financiera 2016 Finalidad: Reembolso a benef. de ayudas directas							
Ref. Int.: 2018/GG/05/2140 Normativa: Orden 13/2011 modifc.por Orden 19/2017	0,00	0,00	54.719,82	54.719,82	0,00		
Expdte.: Programa Nacional Apícola Finalidad: Recuperar potencial apícola de La Rioja							
Ref. Int.: 2018/GG/05/2556 Normativa: REGL 130813, RD 5/2018, ORDEN AGR/3/2018	0,00	0,00	5.523.287,08	5.104.209,23	419.077,85		
Expdte.: PROMOCION VINO MERCADOS TERCEROS PAISES.- PROGRAMA APOYO SECTOR VITIVINICOLA Finalidad: PROMOCION VINO MAERCADOS TERCEROS PAISES							
Ref. Int.: 2018/GG/05/3056 Normativa: ORDEN 17/2016 DE 11 DE JULIO	0,00	0,00	92.501,06	92.501,06	0,00		
Expdte.: EQUIPOS DE INNOVACIÓN ACCIONES MEDIO AMBIENTE Y CBIO CLIMATICO Finalidad: ACCIONES DE EQUIPOS DE INNOVACIÓN							



Información a fecha: 31/12/2019

Unidad monetaria: Euros


	Saldo Inicial Pdte. Liquidar Incorporado	Saldo Inicial Pdte. Liquidar No Incorporado	Concedido en el Ejercicio	Liquidado en el Ejercicio	Total Concedido Pdte. de Liquidar	Causa Reintegro	Importe Reintegro
Ref. Int.: 2018/GG/05/3331 Normativa: Orde C ^a Agricultura 9/12 de 14 de mayo	0,00	0,00	0,00	0,00	0,00		
Expdte.: Beca FPTS "Análisis de vinos por RMN y su aplicac. en el diseño de modelos ..." Finalidad: Facilitar estudio y formación becario							
Ref. Int.: 2018/GG/05/3333 Normativa: Orde C ^a Agricultura 9/12 de 14 de mayo	0,00	0,00	10.533,69	10.533,69	0,00		
Expdte.: Beca FPTS "Técnicas de microbiología clásicas y biología molecular ..." Finalidad: Facilitar estudio y formación becario							
Ref. Int.: 2018/GG/05/3394 Normativa: Orden 17/2016 de 11 de julio	0,00	0,00	190.595,80	190.595,80	0,00		
Expdte.: Proyectos innovadores de grupos operativos Finalidad: Actividad con carácter innovador							
Ref. Int.: 2018/GG/05/3513 Normativa: RD 1075/2014 D.A.1 ^o ; Orden CAR	0,00	0,00	3.081.821,76	3.081.821,76	0,00		
Expdte.: Pagos directos a la agricultura Finalidad: Pago básico, verde, jóvenes y pequeños							
Ref. Int.: 2018/GG/05/3589 Normativa: RD 1075/2014, Orden CAR 26/2015	0,00	0,00	16.652,36	16.652,36	0,00		
Expdte.: Vacuno de leche Finalidad: Ayuda asociada a explot. vacuno de leche							
Ref. Int.: 2018/GG/05/3590 Normativa: RD 1075/2014, Orden CAR 26/2015	0,00	0,00	16.090,91	16.090,91	0,00		
Expdte.: Ayuda para ganaderos de ovino y caprino que mantuvieron derechos especiales Finalidad: Apoyo ganad. ovina y caprina sin tierra							
Ref. Int.: 2018/GG/05/3607 Normativa: RD 1075/2014, Orden CAR 26/2015	0,00	0,00	23.047,63	23.047,63	0,00		
Expdte.: Ayuda a los cultivos proteicos Finalidad: Ayuda a los cultivos proteicos							
Ref. Int.: 2018/GG/05/3608 Normativa: RD 1075/2014, Orden CAR 26/2015	0,00	0,00	20.177,43	20.177,43	0,00		
Expdte.: Ayuda a los frutos de cáscara y algarroba Finalidad: Ayuda a los frutos cáscara y algarroba							
Ref. Int.: 2018/GG/05/3609 Normativa: RD 1075/2014, Orden CAR 26/2015	0,00	0,00	1.324,86	1.324,86	0,00		
Expdte.: Ayuda a las legumbres de calidad Finalidad: Ayuda a las legumbres de calidad							
Ref. Int.: 2018/GG/05/3610 Normativa: RD 1075/2014, Orden CAR 26/2015	0,00	0,00	73.529,66	73.529,66	0,00		
Expdte.: Ayuda a la remolacha azucarera Finalidad: Ayuda a la remolacha azucarera							
Ref. Int.: 2018/GG/05/3611 Normativa: RD 1075/2014, Orden CAR 26/2015	0,00	0,00	5.529,56	5.529,56	0,00		
Expdte.: Ayuda al tomate para industria Finalidad: Ayuda al tomate para industria							
Ref. Int.: 2018/GG/05/3612 Normativa: RD 1075/2014, Orden CAR 26/2015	0,00	0,00	136.118,54	136.118,54	0,00		
Expdte.: Ayuda asociada para las explotaciones que mantengan vacas nodrizas Finalidad: Apoyo a la ganadería vacuna							
Ref. Int.: 2018/GG/05/3613 Normativa: RD 1075/2014, Orden CAR 26/2015	0,00	0,00	343.356,20	343.356,20	0,00		
Expdte.: Ayuda asociada para las explotaciones de vacuno de cebo Finalidad: Apoyo a la ganadería vacuna							



Información a fecha: 31/12/2019

Unidad monetaria: Euros

	Saldo Inicial Pdte. Liquidar Incorporado	Saldo Inicial Pdte. Liquidar No Incorporado	Concedido en el Ejercicio	Liquidado en el Ejercicio	Total Concedido Pdte. de Liquidar	Causa Reintegro	Importe Reintegro
Ref. Int.: 2018/GG/05/3614 Normativa: RD 1075/2014, Orden CAR 26/2015	0,00	0,00	86.033,82	86.033,82	0,00		
Expdte.: EXPLOTACIONES DE OVINO Finalidad: Ayuda asociada explotaciones de ovino							
Ref. Int.: 2018/GG/05/3615 Normativa: RD 1075/2014, Orden CAR 26/2015	0,00	0,00	6.789,62	6.789,62	0,00		
Expdte.: EXPLOTACIONES DE CAPRINO Finalidad: Ayuda asociada explotaciones caprino							
Ref. Int.: 2018/GG/05/3873 Normativa: Orden 14/2015, de 28 de abril	0,00	0,00	0,00	0,00	0,00		
Expdte.: Ayudas a la formación agraria Finalidad: Ayudas a la formación agraria							
Ref. Int.: 2018/GG/05/3876 Normativa: Orden 5/2016	0,00	0,00	406.466,23	350.973,90	55.492,33		
Expdte.: Ayudas costes explotación LEADER Finalidad: Ayudas costes explotación LEADER							
Ref. Int.: 2018/GG/05/3877 Normativa: Orden 5/2016	0,00	0,00	0,00	0,00	0,00		
Expdte.: Ayudas LEADER CEIP Finalidad: Ayudas LEADER CEIP							
Ref. Int.: 2018/GG/05/3878 Normativa: Orden 5/2016	0,00	0,00	0,00	0,00	0,00		
Expdte.: Ayudas LEADER ADRA Finalidad: Ayudas LEADER ADRA							
Ref. Int.: 2018/GG/05/3879 Normativa: Orden 5/2016	0,00	0,00	0,00	0,00	0,00		
Expdte.: Ayudas LEADER Suroriental Finalidad: Ayudas LEADER Suroriental							
Ref. Int.: 2018/GG/05/3881 Normativa: Orden 2/2016	0,00	0,00	0,00	0,00	0,00		
Expdte.: Ayudas a inversiones en explotaciones Finalidad: Ayudas a inversiones en explotaciones							
Ref. Int.: 2018/GG/05/3986 Normativa: Orden 2/2013,31 enero;Resol.convoc.2019	0,00	0,00	29.866,58	29.866,58	0,00		
Expdte.: A entidades sin ánimo de lucro para actividades y proyectos educación ambiental Finalidad: Activid. y proyectos educación ambiental							
Ref. Int.: 2018/GG/05/3987 Normativa: Orden CªTMAyPT 15/2007; Resol.conv.2019	0,00	0,00	7.023,60	7.023,60	0,00		
Expdte.: A propietarios ganado realice desplazamientos a través vías pecuarias esp.natur. Finalidad: Conservación-utilización vías pecuarias							
Ref. Int.: 2018/GG/05/3988 Normativa: Orden Cª TMAyPT; Resol.conv.2019	0,00	0,00	19.410,00	19.410,00	0,00		
Expdte.: Compensación a propietarios edificios privados perjuicios colonia murciélagos Finalidad: Prot. murciélagos, reproducción e hibern							
Ref. Int.: 2018/GG/05/3989 Normativa: Orden CªTMAyPT 16/2006; Resol.conv.2019	0,00	0,00	10.000,00	10.000,00	0,00		
Expdte.: A propietarios/arrendatarios fincas cereal con nido ocupado aguilucho cenizo Finalidad: Compensar pérdidas prácticas agrícolas							
Ref. Int.: 2018/GG/05/3990 Normativa: Orden CªTMAyPT 18/2006; Resol.conv.2019	0,00	0,00	3.640,95	3.640,95	0,00		
Expdte.: Compensación a titulares explotaciones ganaderas reses sufran ataques de buitres Finalidad: Compensar daños en ganado acción buitres							



Información a fecha: 31/12/2019

Unidad monetaria: Euros


	Saldo Inicial Pdte. Liquidar Incorporado	Saldo Inicial Pdte. Liquidar No Incorporado	Concedido en el Ejercicio	Liquidado en el Ejercicio	Total Concedido Pdte. de Liquidar	Causa Reintegro	Importe Reintegro
Ref. Int.: 2018/GG/05/3991 Normativa: Orden Cª TMAyPT 17/2006; Resol.conv.2019	0,00	0,00	19.086,00	19.086,00	0,00		
Expdte.: A propietarios edificios privados sobre los que se asienten nidos Cigüeña común Finalidad: Protecc. cigüeñas y mantenimiento nidos							
Ref. Int.: 2018/GG/05/4787 Normativa: RD 1363/2018 de 2 de noviembre	0,00	0,00	1.049.622,10	1.049.622,10	0,00		
Expdte.: Ayudas a la destilación de subproductos de la vinificación Finalidad: Transformación de subproductos 92%							
Ref. Int.: 2018/GG/08/1 Normativa: Orden 37/2005, 21-11-2005 (gastos corr)	0,00	4.081,40	0,00	0,00	0,00		
Expdte.: SUBBedu.AYUNT.obrasc.publicos - Orden 37/2005, Subv. Munic. La Rioja cooperación obras centros docentes públicos Finalidad: Promoción educativa							
Ref. Int.: 2018/GG/08/55 Normativa: Orden 8/2016, de 29 de junio	0,00	12.478,18	811.903,07	801.677,96	10.225,11		
Expdte.: SUBVempleCONTRADESEM>30 - Convocatoria ayudas contratación Trabajadores Desempleados mayores de 30 años Finalidad: Fomento Contratación Desempl. > 30 años							
Ref. Int.: 2018/GG/08/56 Normativa: Orden 9/2016, de 29 de junio	0,00	9.848,51	397.287,10	397.287,10	0,00		
Expdte.: SUBVempleCONTRADESEM<30 - Convocatoria ayudas contratación Trabajadores Desempleados menores de 30 años Finalidad: Fomento Contratación Desempl. < 30							
Ref. Int.: 2018/GG/08/64 Normativa: Convenio y decreto 14/2006	0,00	2.266,65	63.275,69	63.275,69	0,00		
Expdte.: CONVeduAUXILICONVER/Fulbright - Auxiliares de Conversación Comisión Fulbright Finalidad: Aux. de conversacion proyecto bilingüe							
Ref. Int.: 2018/GG/08/482 Normativa: Orden 14/2016, de 24 de octubre	0,00	0,00	34.831,36	34.831,36	0,00		
Expdte.: SUBVempl ACELERADORESEMPL. - PROYECTOS ACELERADORES DE EMPLEO Finalidad: Fomento del empleo							
Ref. Int.: 2018/GG/08/678 Normativa: Orden 8/2012 de 9 de julio	0,00	0,00	359.287,49	359.287,49	0,00		
Expdte.: SUBBedu comedor ALUMNOSnotransp - Ayudas comedor escolar alumnos no transportados Curso 18/19 Finalidad: Medidas compensatorias desigualdad							
Ref. Int.: 2018/GG/08/858 Normativa: Orden 10/2016, de 27 de julio	0,00	0,00	35.562,46	18.006,81	17.555,65		
Expdte.: SUBBempleACCI.ORIENTAEMPLO - SUBVENCIONES PARA ACCIONES ORIENTACIÓN EMPLEO Y ASISTENCIA AUTOEMPLO Finalidad: Promoción del Empleo							
Ref. Int.: 2018/GG/08/957 Normativa: LPGCAR 2018	0,00	0,00	25.000,00	25.000,00	0,00		
Expdte.: CONVeduUR/compens.alumnodiscap - Convenio CAR-UR compensacion matricula alumnos discapacitados 2018/19 Finalidad: Apoyo discapacitados							
Ref. Int.: 2018/GG/08/1164 Normativa: Orden EDU/39/2018, de 20 de junio	0,00	0,00	16.030,00	16.030,00	0,00		
Expdte.: SUBVedu Ayudaslibrostexto - Ayudas adquisición libros de texto. Curso 2018/2019 Finalidad: Medidas compensatorias de desigualdad							
Ref. Int.: 2018/GG/08/1303 Normativa: Ministerio de Educacion / CAR	0,00	3.763,55	277.449,86	277.449,86	0,00		
Expdte.: SUBBeduAUXI.CONVER2018/2019 - Programa de mejora de aprendizaje de lenguas extranjeras Finalidad: Ayudas de auxiliares de conversación							
Ref. Int.: 2018/GG/08/1393 Normativa: Orden 24/2009, de 11 de mayo	0,00	0,00	1.117.134,90	229.162,75	887.972,15		
Expdte.: SUBVempl Accform. GarantíaJuve - CONVOCATORIA ACCIONES FORMATIVAS GARANTÍA JUVENIL MODALIDAD 3 PROGRAMA 2 Finalidad: ITINERARIOS DE INSERCIÓN PARA JÓVENES							



Información a fecha: 31/12/2019

Unidad monetaria: Euros


	Saldo Inicial Pdte. Liquidar Incorporado	Saldo Inicial Pdte. Liquidar No Incorporado	Concedido en el Ejercicio	Liquidado en el Ejercicio	Total Concedido Pdte. de Liquidar	Causa Reintegro	Importe Reintegro
Ref. Int.: 2018/GG/08/1606 Normativa: ORDEN 11/2010, DE 10 DE AGOSTO	0,00	14.000,00	41.497,85	41.497,85	0,00		
Expdte.: SUBempleoAPEL 2018 - SUBVENCIONES CONTRATACIÓN AGENTES DE PROMOCIÓN DE EMPLEO LOCAL.-APEL 2018.- Finalidad: FOMENTO DEL DESARROLLO LOCAL							
Ref. Int.: 2018/GG/08/1655 Normativa: Orden 1/2016, de 29 de febrero.	0,00	0,00	971,17	971,17	0,00		
Expdte.: SUBVedu transporte escolar - Ayudas individualizadas de transporte escolar. Curso 2018/2019 Finalidad: Compensatoria							
Ref. Int.: 2018/GG/08/1830 Normativa: Orden 5/2017, de 25 de abril	0,00	0,00	51.062,91	51.062,91	0,00		
Expdte.: SUBVempl Acc. Formación desemp - Ayudas y becas trabajadores desempleados participación acciones formación 19/20 Finalidad: Formación para el empleo							
Ref. Int.: 2018/GG/08/1840 Normativa: Orden 32/2010, de 26 de octubre	0,00	0,00	176.408,63	175.003,35	1.405,28		
Expdte.: SUBBeduGASTOSBACHILL.concertado - Subvención Cofinanciación de Gastos Corrientes de Bachillerato. Curso 2018/19. Finalidad: Promoción educativa							
Ref. Int.: 2018/GG/08/1945 Normativa: Orden 8/2012 de 9 de julio	0,00	0,00	106.617,23	106.617,23	0,00		
Expdte.: Ayudas comedor alumnos transportados curso 2018/2019 Finalidad: Medidas compensatorias de desigualdad							
Ref. Int.: 2018/GG/08/2011 Normativa: Orden 2/2013, de 22 de enero	0,00	0,00	732.155,57	732.155,57	0,00		
Expdte.: SUBVedu MovilEstudUni. - AYUDAS COMPLEMENTARIAS MOVILIDAD ESTUDIOS UNIVERSITARIOS: CURSO 2018-2019 Finalidad: Movilidad estudios universitarios							
Ref. Int.: 2018/GG/08/2112 Normativa: Orden 8/2016, de 29 de junio	0,00	0,00	817.774,70	782.431,70	35.343,00		
Expdte.: SUBempleCONTRA.DESEM+30AÑOS - Convocatoria ayudas contratación Trabajadores Desempleados mayores de 30 años Finalidad: Fomento Contratación Desempl. > 30 años							
Ref. Int.: 2018/GG/08/2113 Normativa: Orden 9/2016, de 29 de junio	0,00	0,00	367.619,72	361.382,72	6.237,00		
Expdte.: SUBempleCONTRA.DESEM-30años - Convocatoria ayudas contratación Trabajadores Desempleados menores de 30 años Finalidad: Fomento Contratación Desempl. < 30 años							
Ref. Int.: 2018/GG/08/2140 Normativa: Orden 31/2006	0,00	0,00	56.221,63	56.221,63	0,00		
Expdte.: SUBVedu Acogidamatinal AMPAS - Subvenciones AMPAS Sv. Acogida Matinal 2018/2019. Convocatoria Finalidad: Promoción Participación Educativa							
Ref. Int.: 2018/GG/08/2141 Normativa: Orden 3/2007, de 7 de febrero	0,00	0,00	18.442,24	18.442,24	0,00		
Expdte.: SUBVedu Activ.formativas AMPAS - Subvenciones a AMPAS Actividades Formativas 2018/2019 Finalidad: Promoción participación comunidad educat							
Ref. Int.: 2018/GG/08/2161 Normativa: ORDEN 11/2010, DE 10 DE AGOSTO	0,00	0,00	27.993,20	0,00	27.993,20		
Expdte.: SUBVedu Agentesempleolocal - SUBV.CONTRATACIÓN AGENTES DE PROMOCIÓN DE EMPLEO LOCAL(APEL 2019) Finalidad: FOMENTO DEL DESARROLLO LOCAL							
Ref. Int.: 2018/GG/08/2195 Normativa: ORDEN 24/2009, DE 11 DE MAYO	0,00	0,00	16.585,20	6.910,50	9.674,70		
Expdte.: SUBempleACCIO.FORMATI/MOD2PRO1 - CONV. ACCIONES FORMATIVAS COMPROMISO CONTRATACIÓN MOD. 2 PROG. 1 Finalidad: ACCIONES FORMATIVAS PARA DESEMPLEADOS							
Ref. Int.: 2018/GG/08/2266 Normativa: Orden 10/2016, de 27 de julio	0,00	0,00	81.450,34	81.450,34	0,00		
Expdte.: SUBVempl Orientempl. autoempl - SUBVENCIONES ACCIONES ORIENTACIÓN EMPLEO Y ASISTENCIA AUTOEMPLEO Finalidad: Promoción del empleo							



Información a fecha: 31/12/2019

Unidad monetaria: Euros


	Saldo Inicial Pdte. Liquidar Incorporado	Saldo Inicial Pdte. Liquidar No Incorporado	Concedido en el Ejercicio	Liquidado en el Ejercicio	Total Concedido Pdte. de Liquidar	Causa Reintegro	Importe Reintegro
Ref. Int.: 2018/GG/08/2267 Normativa: Orden 14/2016, de 24 de octubre	0,00	0,00	61.550,26	0,00	61.550,26		
Expdte.: SUBVempl Aceleradores Empleo - PROYECTOS ACELERADORES DE EMPLEO Finalidad: Fomento del empleo							
Ref. Int.: 2018/GG/09/47 Normativa: ORDEN 2/2013, DE 11 DE ABRIL	0,00	0,00	6.782,76	6.782,76	0,00		
Expdte.: CONVvivi IRVI-ARREND ESPECIAL - CONVENIO CON IRVI GESTION DE AYUDAS ARRENDAMIENTOS ESPECIALES Finalidad: AYUDAS ARRENDAMIENTOS ESPECIALES							
Ref. Int.: 2018/GG/09/123 Normativa: Orden 4/20013, de 8 de mayo	0,00	0,00	142.835,86	142.835,86	0,00		
Expdte.: SUBVpl Costes Secretaria Manc - Subvención a Agrupaciones y Mancomunidades de Municipios Finalidad: financiar costes de Secretaria, año 2018							
Ref. Int.: 2018/GG/09/1232 Normativa: Orden 2/2009, de 29 de septiembre	0,00	0,00	128.085,76	128.085,76	0,00		
Expdte.: SUBVtransp DTOS. ESTUDIANTES - SUBV. POR DESCUENTOS CARNÉ DE TRANSPORTE ESTUDIANTES CURSO 18/19 Finalidad: Compensar descuentos a estudiantes							
Ref. Int.: 2018/GG/09/1657 Normativa: ORDEN FOM/81/2018, DE 22 DE OCTUBRE	0,00	0,00	1.444.266,20	1.389.839,81	54.426,39		
Expdte.: SUBVvivi ALQUILER VIVIENDA - CONVOCATORIA AYUDAS AL ALQUILER DE VIVIENDA (GENERAL) Finalidad: AYUDAS AL ALQUILER DE VIVIENDA							
Ref. Int.: 2018/GG/09/1659 Normativa: ORDEN FOM/81/2018, DE 22 DE OCTUBRE	0,00	0,00	1.711.733,72	1.638.840,27	72.893,45		
Expdte.: SUBVvivi ALQUILER VIVI JÓVENES - CONVOCATORIA AYUDAS AL ALQUILER DE VIVIENDA (JÓVENES) Finalidad: AYUDAS AL ALQUILER							
Ref. Int.: 2018/GG/12/1304 Normativa: Convneio ARJA 2018	0,00	0,00	15.000,00	15.000,00	0,00		
Expdte.: CONVENIO ARJA 2018 - Convenio ARJA 2018 Finalidad: Rehabilitación de personas con ludopatía							
Ref. Int.: 2018/GG/14/72 Normativa: Orden 1/2010, convoc subvención	0,00	0,00	147.392,34	147.392,34	0,00		
Expdte.: Subv.proy.ejec.anual coop desa - Subvenciones para proyectos de ejecución anual coop. desarrollo Finalidad: Proyectos ejecución anual cooper desarro							
Ref. Int.: 2018/GG/14/73 Normativa: Convenio regulador	0,00	373,00	56.373,00	56.000,00	373,00		
Expdte.: Convenio UR y AUIP - Convenio UR y AUIP Finalidad: Programa de becas de cooperación							
Ref. Int.: 2018/GG/14/74 Normativa: Convenio regulador	0,00	0,00	15.600,00	15.600,00	0,00		
Expdte.: Convenio CONGDCAR 2018 - Convenio CONGDCAR 2018 Finalidad: Realización de actividades							
Ref. Int.: 2018/GG/14/191 Normativa: Orden 2/2008, de 31 de marzo	0,00	0,00	36.222,93	27.918,24	8.304,69		
Expdte.: Subvenciones Centros Riojanos - Subvenciones a Centros Riojanos Finalidad: Subvenciones Centros Riojanos							
Ref. Int.: 2018/GG/14/203 Normativa: Convenio regulador	0,00	0,00	21.605,00	21.605,00	0,00		
Expdte.: Convenio COCI - Convenio COCI Finalidad: Actividades internacionalización							
Ref. Int.: 2018/GG/14/204 Normativa: Convenio regulador	0,00	0,00	59.000,00	59.000,00	0,00		
Expdte.: Convenio DIALNET 2018 - Convenio DIALNET 2018 Finalidad: Actividades fundación Dialnet							



Información a fecha: 31/12/2019

Unidad monetaria: Euros

	Saldo Inicial Pdte. Liquidar Incorporado	Saldo Inicial Pdte. Liquidar No Incorporado	Concedido en el Ejercicio	Liquidado en el Ejercicio	Total Concedido Pdte. de Liquidar	Causa Reintegro	Importe Reintegro
Ref. Int.: 2018/GG/14/230 Normativa: ORDEN PRE 8/2018, de 12 de febrero	0,00	0,00	245.896,15	245.896,15	0,00		
Expdte.: Ayudas iniciativas reto demogr - AYUDAS A INICIATIVAS EMBLEMÁTICAS PARA EL RETO DEMOGRÁFICO Finalidad: FOMENTO INICIATIVAS EMBLEMÁTICAS RETO							
Ref. Int.: 2018/GG/14/256 Normativa: Convenio regulador	0,00	0,00	1.300,00	1.300,00	0,00		
Expdte.: Convenio FUR Sensibilización - Convenio FUR Sensibilización Finalidad: Realización actividades ODS							
Ref. Int.: 2018/GG/14/406 Normativa: CONVENIO REGULADOR	0,00	0,00	19.140,62	19.140,62	0,00		
Expdte.: Convenio CEIP, ADR y ADRA - CONVENIO CEIP, ADR Y ADRA Finalidad: DIFUSIÓN Y SENSIBILIZACIÓN							
Ref. Int.: 2018/GG/17/9 Normativa: Orden 18/2013 de 10 de julio	0,00	0,00	30.810,84	30.810,84	0,00		
Expdte.: Ayudas TemáticaRiojana 2017/18 - Ayudas a la Investigación de Temática Riojana 2018-2019 Finalidad: Promoción de Estudios Riojanos							
Ref. Int.: 2018/GG/19/360 Normativa: Ley 1/2018 de Presupuestos	0,00	0,00	99.824,39	99.824,39	0,00		
Expdte.: Conv.AutomociónCompetitiv.Empr - CONVENIO AEI AUTOMOCIÓN IMPULSO DE LA COMPETITIVIDAD SECTOR EMPRESARIAL Finalidad: Incrementar competitividad industria Aut							
Ref. Int.: 2018/GG/19/587 Normativa: Orden 25-2007 y 8-2010	0,00	12.205,46	10.642,42	10.642,42	0,00		
Expdte.: Convoc.Activ.Cult.Asociaciones - CONVOCATORIA ACTIVIDADES CULTURALES ASOCIACIONES 2018 Finalidad: Promoción actividades culturas							
Ref. Int.: 2018/GG/19/592 Normativa: ORDEN 25/2007 MODIFICADA ORDEN 8/2010	0,00	4.197,68	1.206,80	1.206,80	0,00		
Expdte.: Convoc.Activ.Culturales Aytos. - CONVOCATORIA ACTIVIDADES CULTURALES AYUNTAMIENTOS 2018 Finalidad: FINANCIACIÓN ACTIVIDADES CULTURALES							
Ref. Int.: 2018/GG/19/640 Normativa: ORDEN 25/2013 DE 18 DE SEPTIEMBRE	0,00	0,00	6.000,00	0,00	6.000,00		
Expdte.: Convocatoria 5 becas de música - CONVOCATORIA 5 BECAS ARTISTICAS DE MUSICA Finalidad: Financ. realización actividades formac.							
Ref. Int.: 2018/GG/19/641 Normativa: Orden 25/2013, de 18 de septiembre	0,00	0,00	12.000,00	0,00	12.000,00		
Expdte.: Convoc.4BecasLiter./ArtesEscen - CONVOCATORIA 4 BECAS ARTÍSTICAS DE LITERATURA Y ARTES ESCÉNICAS Finalidad: Financ.Gtos formación artes literatura..							
Ref. Int.: 2018/GG/19/646 Normativa: Orden 27/2018 de 18 de abril.	0,00	0,00	427.879,08	393.079,08	34.800,00		
Expdte.: ConvocAyudasPredoctorales18-22 - CONVOCATORIA AYUDAS PREDOCTORALES PARA LA INVESTIGACIÓN Finalidad: Financiación gastos becas predoctorales							
Ref. Int.: 2018/GG/19/1030 Normativa: Ley 1/2018 de presupuestos	0,00	0,00	106.371,55	106.371,55	0,00		
Expdte.: ConvenAIDISA-HEALTHY FoodRioja - CONVENIO AIDISA-HEALTHY FOOD RIOJA Finalidad: Desarrollo de la Estrategia healthy Food							
Ref. Int.: 2018/GG/19/1205 Normativa: LEY 1/2018 DE PRESUPUESTOS	0,00	9.000,00	0,00	0,00	0,00		
Expdte.: Conv. XXX Día del Camero Viejo - CONVENIO XXX DIA DEL CAMERO VIEJO Finalidad: Fianciación gastos corrientes							
Ref. Int.: 2018/GG/19/1277 Normativa: Ley 1/2018 presupuestos 2018	0,00	0,00	1.500,00	1.500,00	0,00		
Expdte.: Conv.AsCultPeñaTaurinaElQuite - CONVENIO ASOC. CULTURAL PEÑA TAURINA EL QUITE-CONCURSO DE PINTURA Finalidad: Financiación Gtos Ctes Concurso Pintura							




Información a fecha: 31/12/2019

Unidad monetaria: Euros

	Saldo Inicial Pdte. Liquidar Incorporado	Saldo Inicial Pdte. Liquidar No Incorporado	Concedido en el Ejercicio	Liquidado en el Ejercicio	Total Concedido Pdte. de Liquidar	Causa Reintegro	Importe Reintegro
Ref. Int.: 2018/GG/19/1303 Normativa: Ley 1/2018 presupuestos 2018	0,00	0,00	6.000,00	6.000,00	0,00		
Expdte.: ConvCarlosLopezGarridMuralOpen - CONVENIO CARLOS LOPEZ GARRIDO- ACTIVIDAD MURAL OPEN Finalidad: Financiación actividad Mural Open							
Ref. Int.: 2018/GG/20/10 Normativa: ORDEN 1/2005, DE 4 DE ENERO DE 2005	0,00	28.619,21	13.128,17	13.128,17	0,00		
Expdte.: AYUDISCAPACIDAD - AYUDAS A PERSONAS CON DISCAPACIDAD Finalidad: CONCESIÓN AYUDAS A PERSONAS DISCAPACIDAD							
Ref. Int.: 2018/GG/20/12 Normativa: ORDEN DE 28 DE OCTUBRE DE 2004	0,00	20.196,60	202.321,16	197.006,16	5.315,00		
Expdte.: PRESPROINFANCIA - PRESTACIONES ECONÓMICAS PROTECCIÓN A LA INFANCIA Finalidad: PREST. A FAMILIAS ACOGEDORAS Y EN RIESGO							
Ref. Int.: 2018/GG/20/978 Normativa: Orden 11/2006, de 6 de abril	0,00	48.271,28	48.271,28	48.271,28	0,00		
Expdte.: FEDEPOR>90000 - Subv. a Fed. Deportivas Riojanas con presupuesto anual igual o sup. a 90.000 _ Finalidad: Promoción Deportiva							
Ref. Int.: 2018/GG/20/1284 Normativa: Decreto 14/2006, de 16 de febrero	0,00	4.658,50	0,00	0,00	0,00		
Expdte.: Adenda 2018 MANCALHALINARES - Adenda Programas 2018 Mancomunidad Alhama Linares Finalidad: Financ.prog./invers. servicios sociales							
Ref. Int.: 2018/GG/20/1285 Normativa: Decreto 14/2006, de 16 de febrero	0,00	11.402,85	0,00	0,00	0,00		
Expdte.: Adenda 2018 ProgMANCALTIREGUA - Adenda Programas 2018 Mancomunidad Alto Iregua Finalidad: Financ.prog./invers. servicios sociales							
Ref. Int.: 2018/GG/20/1286 Normativa: Decreto 14/2006, de 16 de febrero	0,00	4.658,50	4.658,50	0,00	4.658,50		
Expdte.: Adenda 2018 ProgMANCALTNAJER - Adenda Programas 2018 Mancomunidad Alto Najerilla Finalidad: Financ.prog./invers. servicios sociales							
Ref. Int.: 2018/GG/20/1287 Normativa: Decreto 14/2006, de 16 de febrero	0,00	8.806,39	0,00	0,00	0,00		
Expdte.: Adenda 2018ProgMANCCID - Adenda Programas 2018 Mancomunidad Cidacos Finalidad: Financ.prog./invers. servicios sociales							
Ref. Int.: 2018/GG/20/1288 Normativa: Decreto 14/2006, de 16 de febrero	0,00	2.329,25	2.329,25	0,00	2.329,25		
Expdte.: Adenda2018ProgMANCCUATRIOS - Adenda Programas 2018 Mancomunidad Cuatro Ríos Finalidad: Financ.prog./invers. servicios sociales							
Ref. Int.: 2018/GG/20/1289 Normativa: Decreto 14/2006, de 16 de febrero	0,00	22.739,28	1.036,30	1.036,30	0,00		
Expdte.: Adenda2018ProgMANCLEZIREG - Adenda Programas 2018 Mancomunidad Leza-Iregua Finalidad: Financ.prog./invers. servicios sociales							
Ref. Int.: 2018/GG/20/1290 Normativa: Decreto 14/2006, de 16 de febrero	0,00	1.863,40	1.863,40	0,00	1.863,40		
Expdte.: Adenda2018ProgMANCMONCALV - Adenda Programas 2018 Mancomunidad Moncalvillo Finalidad: Financ.prog./invers. servicios sociales							
Ref. Int.: 2018/GG/20/1291 Normativa: Decreto 14/2006, de 16 de febrero	0,00	1.811,70	0,00	0,00	0,00		
Expdte.: Adenda2018ProgMANCNAJER - Adenda Programas 2018 Mancomunidad Najerilla Finalidad: Financ.prog./invers. servicios sociales							
Ref. Int.: 2018/GG/20/1292 Normativa: Decreto 14/2006, de 16 de febrero	0,00	2.627,40	0,00	0,00	0,00		
Expdte.: Adenda2018ProgMANCVALLOCON - Adenda Programas 2018 Mancomunidad Valle de Ocón Finalidad: Financ.prog./invers. servicios sociales							




	Saldo Inicial Pdte. Liquidar Incorporado	Saldo Inicial Pdte. Liquidar No Incorporado	Concedido en el Ejercicio	Liquidado en el Ejercicio	Total Concedido Pdte. de Liquidar	Causa Reintegro	Importe Reintegro
Ref. Int.: 2018/GG/20/1295 Normativa: Decreto 14/2006, de 16 de febrero	0,00	13.008,71	1.621,16	1.621,16	0,00		
Expdte.: Adenda2018ProgAYUNT.STODOMING - Adenda Programas 2018 Ayuntamiento de Santo Domingo de la Calzada Finalidad: Financ.prog./invers. servicios sociales							
Ref. Int.: 2018/GG/20/1296 Normativa: Decreto 14/2006, de 16 de febrero	0,00	6.056,05	0,00	0,00	0,00		
Expdte.: Adenda2018ProgMANCVIRGALLEN - Adenda Programas 2018 Mancomunidad Virgen de Allende Finalidad: Financ.prog./invers. servicios sociales							
Ref. Int.: 2018/GG/20/1297 Normativa: Decreto 14/2006, de 16 de febrero	0,00	5.842,78	0,00	0,00	0,00		
Expdte.: Adenda2018ProgMANCRIOJALT - Adenda Programas 2018 Mancomunidad Rioja Alta Finalidad: Financ.prog./invers. servicios sociales							
Ref. Int.: 2018/GG/20/1335 Normativa: Decreto 14/2006, de 16 de febrero	0,00	79.735,97	25.955,34	25.955,34	0,00		
Expdte.: ayalfross2018 - Adenda Programas 2018 Ayuntamiento de Alfaro Finalidad: Financ.prog./invers. servicios sociales							
Ref. Int.: 2018/GG/20/1336 Normativa: Decreto 14/2006, de 16 de febrero	0,00	2.324,00	0,00	0,00	0,00		
Expdte.: AYARNEPROSS2018 - Adenda Programas 2018 Ayuntamiento de Arnedo Finalidad: Financ.prog./invers. servicios sociales							
Ref. Int.: 2018/GG/20/1337 Normativa: Decreto 14/2006, de 16 de febrero	0,00	7.434,95	0,00	0,00	0,00		
Expdte.: AYNAJEPROSS2018 - Adenda Programas 2018 Ayuntamiento de Nájera Finalidad: Financ.prog./invers. servicios sociales							
Ref. Int.: 2018/GG/20/1520 Normativa: Orden 6/2007, de 8 de marzo	0,00	42.760,00	42.760,00	42.760,00	0,00		
Expdte.: TECDEPORSUB2018 - Subvenciones a EELL de la CAR para contratación técnicos deportivos Finalidad: Promoción deportiva							
Ref. Int.: 2018/GG/20/1544 Normativa: Decreto 14/2006, de 16 de febrero	0,00	6.906,02	6.117,78	6.117,78	0,00		
Expdte.: ACTSUBVGTOSPERSAYTALF - Actualización subv. gastos personal Ayto. Alfaro Finalidad: Subv. gastos personal Serv. Sociales							
Ref. Int.: 2018/GG/20/1547 Normativa: Decreto 14/2006, de 16 de febrero	0,00	5.059,02	4.780,20	4.780,20	0,00		
Expdte.: ACTSUBVGTOSPERSMANC.ALTIREG - Actualización subv. gtos. personal Manc. Alto Iregua Finalidad: Financ. gastos personal serv. sociales							
Ref. Int.: 2018/GG/20/1548 Normativa: Decreto 14/2006, de 16 de febrero	0,00	3.565,20	3.117,66	3.117,66	0,00		
Expdte.: ACTSUBVGTOSPERSMANC.ALTNAJER. - Actualización subv. gtos. personal Manc. Alto Najerilla Finalidad: Financ. gastos personal serv. sociales							
Ref. Int.: 2018/GG/20/1550 Normativa: Decreto 14/2006, de 16 de febrero	0,00	7.537,41	6.509,87	6.509,87	0,00		
Expdte.: ACTSUBVGTOSPERS.MANC.CUATRIOS - Actualización subv. gtos. personal Manc. Cuatro Ríos Finalidad: Financ. gtos. personal serv. sociales							
Ref. Int.: 2018/GG/20/1551 Normativa: Decreto 14/2006, de 16 de febrero	0,00	7.289,69	7.289,69	7.289,69	0,00		
Expdte.: ACTSUBVGTOSPERS.MANC.NAJER - Actualización subv. gtos personal Manc. Najerilla Finalidad: Financ. gtos personal serv. sociales							
Ref. Int.: 2018/GG/20/1552 Normativa: Decreto 14/2006, de 16 de febrero	0,00	8.878,88	8.878,88	8.878,88	0,00		
Expdte.: ACTSUBVGTOSPERSMANCMONCALV - Actualización subv. gastos personal Manc. Moncalvillo Finalidad: Financ. gtos personal serv. sociales							




Información a fecha: 31/12/2019

Unidad monetaria: Euros

	Saldo Inicial Pdte. Liquidar Incorporado	Saldo Inicial Pdte. Liquidar No Incorporado	Concedido en el Ejercicio	Liquidado en el Ejercicio	Total Concedido Pdte. de Liquidar	Causa Reintegro	Importe Reintegro
Ref. Int.: 2018/GG/20/1553 Normativa: Decreto 14/2006, de 16 de febrero	0,00	7.131,36	4.036,48	4.036,48	0,00		
Expdte.: ACTSUBVGTOSPERSMANC.VALLOCON - Actualización subv. gtos personal Manc. Valle de Ocón Finalidad: Financ. gastos personal serv. sociales							
Ref. Int.: 2018/GG/20/1554 Normativa: Decreto 14/2006, de 16 de febrero	0,00	5.373,80	5.249,20	5.249,20	0,00		
Expdte.: ACTSUBVGTOSPERSMANC.VALV. - Actualización subv. gastos personal Manc. Valvanera Finalidad: Financ. gastos personal serv. sociales							
Ref. Int.: 2018/GG/20/1557 Normativa: Decreto 14/2006, de 16 de febrero	0,00	7.068,30	6.918,98	6.918,98	0,00		
Expdte.: ACTSUBVGTOSPERSMANC.RIOJALT - Actualización subv. gtos. personal Manc. Rioja Alta Finalidad: Financ. gtos personal servicios sociales							
Ref. Int.: 2018/GG/20/1558 Normativa: Decreto 14/2006 de 16 de febrero	0,00	8.040,99	4.587,88	4.587,88	0,00		
Expdte.: ACTSUBVGTOSPERSMANC.TIR - Actualización subv. gtos. personal Manc. Tirón Finalidad: Financiación gastos personal serv. soc.							
Ref. Int.: 2018/GG/20/1559 Normativa: Decreto 14/2006, de 16 de febrero	0,00	5.704,31	3.901,56	3.901,56	0,00		
Expdte.: ACTSUBVGTOSPERSAYTOSTODOMING - Actualización subv. gtos personal Ayto. Sto. Domingo Czda Finalidad: Financ. gastos personal Serv. Sociales							
Ref. Int.: 2018/GG/20/1566 Normativa: Decreto 14/2006, de 16 de febrero	0,00	764,00	0,00	0,00	0,00		
Expdte.: ADENDA 2018 AYO HARO - Adenda 2018 Ayto. Haro Finalidad: Financ. programas de servicios sociales							
Ref. Int.: 2018/GG/20/1612 Normativa: Orden 5/2017 de 7 de junio	0,00	3.997,86	0,00	0,00	0,00		
Expdte.: SUBJUVENTUD - SUBVENCIONES EN MATERIA DE JUVENTUD Finalidad: JUVENTUD							
Ref. Int.: 2018/GG/20/2500 Normativa: Decreto 14/2006, de 16 de febrero	0,00	20.462,34	17.474,80	17.474,80	0,00		
Expdte.: CONVGTOPERSAYTOALDEBRINCSOT - Convenio gastos personal Ayto. Aldeanueva de Ebro y Rincon de Soto Finalidad: Financ. gastos personal Servicios Social							
Ref. Int.: 2018/GG/20/2755 Normativa: Decreto 14/2006, 16 de febrero	0,00	10.308,00	10.308,00	10.308,00	0,00		
Expdte.: CONVAFAMREDVEC - Convenio con AFAMMER Red vecinal Finalidad: Apoyo a la víctima maltrato domestico							
Ref. Int.: 2018/GG/20/2871 Normativa: Decreto 14/2006, de 16 de febrero	0,00	132.893,31	90.771,42	90.771,42	0,00		
Expdte.: CONV. SUBV. ISFL Y CCLL 2018 - CONVOCATORIA SUBVENCIONES ISFL Y CCLL SERVICIOS SOCIALES Finalidad: Financiación activ. servicios sociales							
Ref. Int.: 2018/GG/20/3028 Normativa: Orden 5/2017, de 7 de junio	0,00	1.536,97	0,00	0,00	0,00		
Expdte.: CONV. SUBV. TRANSPORTE JÓVENES - Convocatoria de Subvenciones en materia de transporte profesional para jóvenes Finalidad: Subv obtención CAP(RD 1032/2007) jóvenes							
Ref. Int.: 2018/GG/20/3064 Normativa: Decreto 14/2006, de 16 de febrero	0,00	650,00	0,00	0,00	0,00		
Expdte.: ADEND2018AYTOCALAH - Adenda 2018 Ayto. Calahorra Finalidad: Financ. programas servicios sociales							
Ref. Int.: 2018/GG/20/3065 Normativa: Decreto 14/2006, de 16 de febrero	0,00	20.862,01	0,00	0,00	0,00		
Expdte.: ADEND2018AYTOLOGR - Adenda 2018 Ayto. Logroño Finalidad: Financ. prog. serv. sociales							




	Saldo Inicial Pdte. Liquidar Incorporado	Saldo Inicial Pdte. Liquidar No Incorporado	Concedido en el Ejercicio	Liquidado en el Ejercicio	Total Concedido Pdte. de Liquidar	Causa Reintegro	Importe Reintegro
Ref. Int.: 2018/GG/20/3313 Normativa: Decreto 14/2006, de 16 de febrero	0,00	3.500,00	0,00	0,00	0,00		
Expdte.: CONVAYTOHARO TEMP - Convenio Ayto. Haro (Temporeros) Finalidad: Financ. programa atención temporeros							
Ref. Int.: 2018/GG/20/3568 Normativa: Decreto 14/2006, de 16 de febrero	0,00	58.864,98	58.864,98	58.864,98	0,00		
Expdte.: SUBV.PROM.AUTONOM.PERS.2018 - CONVOCATORIA SUBVENCIONES PROMOCIÓN AUTONOMÍA PERSONAL Finalidad: Subv. promoción autonomía personal							
Ref. Int.: 2018/GG/20/4594 Normativa: Decreto 14/2006, de 16 de febrero	0,00	31.622,13	15.812,94	15.812,94	0,00		
Expdte.: ADCOMP2018MANC.LEZAIRPROG - Adenda Complementaria 2018 Manc.Leza-Iregua Programas Finalidad: Financiación programas SS.SS							
Ref. Int.: 2019/GG/04/11 Normativa: LEY 3/1991 Y ORDEN APH/12/2019	0,00	0,00	80.529,64	80.529,64	0,00		
Expdte.: Subv. Partidos Elecciones 2019 - SUBVENCIONES PARTIDOS ELECCIONES 2019 Finalidad: SUBVENCIÓN ELECTORAL							
Ref. Int.: 2019/GG/04/95 Normativa: Convenio Regulador	0,00	0,00	6.560,00	6.560,00	0,00		
Expdte.: Convenio CAR-Casas Regionales - CONVENIO COLAB ENTRE LA CONSEJERÍA DE GOP CON LA FEDERACIÓN DE CASAS REGION. Finalidad: realización actividades culturales y tur							
Ref. Int.: 2019/GG/04/331 Normativa: Convenio regulador	0,00	0,00	164.426,88	164.426,88	0,00		
Expdte.: Convenio Sindicatos 2019 - Convenio Sindicatos 2019 Finalidad: Subvención materia acción sindical 2019							
Ref. Int.: 2019/GG/04/901107 Normativa: Orden FOM/42/2018, de 27 de junio	0,00	0,00	5.877,76	5.877,76	0,00		
Expdte.: SUBVpl PLAN OBRAS Y SERV. 2019 - Plan de Obras y Servicios Locales, anualidad 2019 Finalidad: Subvención obras Entidades Locales							
Ref. Int.: 2019/GG/05/2 Normativa: Orden 15/2015 de 4 de mayo	0,00	0,00	0,00	0,00	0,00		
Expdte.: Contratos Campos Demostrativos Finalidad: Fomento Experimentación Agraria							
Ref. Int.: 2019/GG/05/3 Normativa: Orden 24/2009, Cª Agricultura	0,00	0,00	275.000,00	275.000,00	0,00		
Expdte.: A las organizaciones Profesionales Agrarias que operan en la C.A.R. Finalidad: Gastos de funcionamiento							
Ref. Int.: 2019/GG/05/6 Normativa: Orden 7/2015 Cª AG Y MA, conv 2019	0,00	0,00	91.679,61	0,00	91.679,61		
Expdte.: Ayudas para contratación del servicio de vigilancia de cotos de caza Finalidad: Servicio vigilancia de cotos							
Ref. Int.: 2019/GG/05/7 Normativa: Orden 13/2006 Cª TU MAPT, res conv 2019	0,00	0,00	31.353,61	31.353,61	0,00		
Expdte.: Seguros inde. accid tráfico fauna cinegética procedente terrenos cinegéticos Finalidad: Seguro indem accid tráfico fauna cinegét							
Ref. Int.: 2019/GG/05/14 Normativa: RD 1075/2014 D.A.1º; Orden CAR	0,00	0,00	22.352.971,73	22.352.971,73	0,00		
Expdte.: Pagos directos a la agricultura Finalidad: Pago básico, verde, jóvenes y pequeños							
Ref. Int.: 2019/GG/05/15 Normativa: RD 1075/2014, Orden CAR 26/2015	0,00	0,00	105.471,27	105.471,27	0,00		
Expdte.: Ayuda a los cultivos proteicos Finalidad: Ayuda a los cultivos proteicos							




Información a fecha: 31/12/2019

Unidad monetaria: Euros

	Saldo Inicial Pdte. Liquidar Incorporado	Saldo Inicial Pdte. Liquidar No Incorporado	Concedido en el Ejercicio	Liquidado en el Ejercicio	Total Concedido Pdte. de Liquidar	Causa Reintegro	Importe Reintegro
Ref. Int.: 2019/GG/05/16 Normativa: RD 1075/2014, Orden CAR 26/2015	0,00	0,00	79.551,81	79.551,81	0,00		
Expdte.: Ayuda a los frutos de cáscara y algarroba Finalidad: Ayuda a los frutos de cáscara y algarrob							
Ref. Int.: 2019/GG/05/18 Normativa: RD 1075/2014, Orden CAR 26/2015	0,00	0,00	489.230,21	489.230,21	0,00		
Expdte.: Ayuda a la remolacha azucarera Finalidad: Ayuda a la remolacha azucarera							
Ref. Int.: 2019/GG/05/20 Normativa: RD 1075/2014, Orden CAR 26/2015	0,00	0,00	1.215.798,64	1.215.798,64	0,00		
Expdte.: Ayuda asociada para las explotaciones que mantengan vacas nodrizas Finalidad: Apoyo a la ganadería vacuna							
Ref. Int.: 2019/GG/05/22 Normativa: RD 1075/2014, Orden CAR 26/2015	0,00	0,00	171.853,59	171.853,59	0,00		
Expdte.: Vacuno de leche Finalidad: Ayuda asociada a explot. vacuno de leche							
Ref. Int.: 2019/GG/05/23 Normativa: RD 1075/2014, Orden CAR 26/2015	0,00	0,00	769.839,14	769.839,14	0,00		
Expdte.: Explotaciones de ovino Finalidad: Ayuda asociada explotaciones de ovino							
Ref. Int.: 2019/GG/05/24 Normativa: RD 1075/2014, Orden CAR 26/2015	0,00	0,00	48.861,54	48.861,54	0,00		
Expdte.: Explotaciones de caprino Finalidad: Ayuda asociada explotaciones caprino							
Ref. Int.: 2019/GG/05/25 Normativa: RD 1075/2014, Orden CAR 26/2015	0,00	0,00	131.387,89	131.387,89	0,00		
Expdte.: Ayuda para ganaderos de ovino y caprino que mantuvieron derechos especiales Finalidad: Apoyo ganad.ovina y caprina sin tierra							
Ref. Int.: 2019/GG/05/95 Normativa: Orden 19/2012, 24 sept. Cª Agric.	0,00	0,00	3.347.482,23	3.347.482,23	0,00		
Expdte.: SUBV. COSTES SEGUROS AGRARIOS - Seguros agrarios Finalidad: Subvencionar coste de seguros agrarios							
Ref. Int.: 2019/GG/05/112 Normativa: Orden CAR 25/2015	0,00	0,00	0,00	0,00	0,00		
Expdte.: Agricultura ecológica - Superficies Finalidad: Agricultura ecológica							
Ref. Int.: 2019/GG/05/113 Normativa: Orden CAR 24/2015	0,00	0,00	0,00	0,00	0,00		
Expdte.: Indemnización compensatoria por zona de montaña Finalidad: Ayuda a las explotaciones de montaña							
Ref. Int.: 2019/GG/05/114 Normativa: Orden 37/2015 Cª AG y MA, convo 2019	0,00	0,00	87.983,99	87.983,99	0,00		
Expdte.: Reforestación primas de mantenimiento y primas compensatoria Finalidad: Mantenimiento y compensación reforestac.							
Ref. Int.: 2019/GG/05/255 Normativa: Orden 12/2013, 17 oct, Cª Agricult. GyMA	0,00	0,00	8.449,93	8.449,93	0,00		
Expdte.: A Aytos para correcta gestión residuos const/demol. obras menores domiciliarias Finalidad: Recogida y tmo. RCD obra menor domicil							
Ref. Int.: 2019/GG/05/256 Normativa: O.M. 17/11/89 y O.Cª Agricultura 13/2012	0,00	0,00	53.684,26	53.683,96	0,30		
Expdte.: Ayudas ATRIAS Finalidad: Subvenciones técnicos y productos							




	Saldo Inicial Pdte. Liquidar Incorporado	Saldo Inicial Pdte. Liquidar No Incorporado	Concedido en el Ejercicio	Liquidado en el Ejercicio	Total Concedido Pdte. de Liquidar	Causa Reintegro	Importe Reintegro
Ref. Int.: 2019/GG/05/599 Normativa: Orden 19/14							
Expdte.: Ayudas información-promoción y ferias agroalimentarias y de ganado Finalidad: Gastos promoción de productos de calidad	0,00	0,00	112.921,40	112.921,40	0,00		
Ref. Int.: 2019/GG/05/626 Normativa: RD 1625/2011, Orden CAR 18/2012							
Expdte.: A Organiz/asoc ganaderos reconocidas gestión libro Gen. Razas Autóctonas Finalidad: Fomento Razas autóctonas Españolas	0,00	0,00	22.000,00	22.000,00	0,00		
Ref. Int.: 2019/GG/05/689 Normativa: RD 842/2011, Orden C° 32/2015							
Expdte.: ayudas a ADSG que integran a ganaderos por cumplimiento programa sanitario Finalidad: Cumplimiento programa sanitario	0,00	0,00	0,00	0,00	0,00		
Ref. Int.: 2019/GG/05/707 Normativa: Orden 12/2016 C° AG y MA							
Expdte.: Subvenciones a Entidades Locales integradas en la Reserva Regional de Caza Finalidad: Mejora y conser. recursos cinegéticos	0,00	0,00	0,00	0,00	0,00		
Ref. Int.: 2019/GG/05/846 Normativa: Orden C° AGyMA 14/2017; Resol.conv.2019							
Expdte.: Protección zonas de nidificación sisón Finalidad: Compensar pérdidas prácticas agrícolas	0,00	0,00	0,00	0,00	0,00		
Ref. Int.: 2019/GG/05/1681 Normativa: Convenio regulador 2019							
Expdte.: Convenio ASOCHAMP para gastos corrientes y de funcionamiento 2019 Finalidad: Investigación, servicios, asist. técnica	0,00	0,00	160.000,00	160.000,00	0,00		
Ref. Int.: 2019/GG/05/1682 Normativa: Convenio regulador 2019							
Expdte.: Convenio AIDISA para gastos corrientes y de funcionamiento 2019 Finalidad: Investigación, servicios, asist. técnica	0,00	0,00	320.000,00	320.000,00	0,00		
Ref. Int.: 2019/GG/05/1685 Normativa: Convenio regulador 2019							
Expdte.: Convenio CNTA para gastos corrientes y de funcionamiento 2019. Finalidad: Investigación, servicios y asist. técnica	0,00	0,00	60.000,00	60.000,00	0,00		
Ref. Int.: 2019/GG/05/1686 Normativa: Convenio regulador 2019							
Expdte.: Convenio con el Consejo Regulador de la DOP Peras de Rincón de Soto Finalidad: Gastos corrientes, funcionamiento, promo	0,00	0,00	175.000,00	175.000,00	0,00		
Ref. Int.: 2019/GG/05/1687 Normativa: Convenio regulador 2019							
Expdte.: Convenio de colaboración con la Cofradía del Vino de Rioja Finalidad: Gastos corrientes, funcionamiento, actividad	0,00	0,00	6.000,00	6.000,00	0,00		
Ref. Int.: 2019/GG/05/1688 Normativa: Convenio regulador							
Expdte.: Convenio de colaboración con FECOAR para el fomento del asociacionismo agrario Finalidad: Acciones de fomento cooperativ. agrario	0,00	0,00	40.000,00	40.000,00	0,00		
Ref. Int.: 2019/GG/05/1689 Normativa: Convenio regulador 2019							
Expdte.: Convenio de colaboración con la Asociación de Enólogos de La Rioja Finalidad: gastso corrientes funcnmtto y actividades	0,00	0,00	5.000,00	5.000,00	0,00		
Ref. Int.: 2019/GG/05/1690 Normativa: Convenio regulador 2019							
Expdte.: Convenio con la Asociación Bodegas Familiares de Rioja PROVIR Finalidad: Gastos corrientes, funcionamiento, promo	0,00	0,00	30.000,00	30.000,00	0,00		



Información a fecha: 31/12/2019

Unidad monetaria: Euros


	Saldo Inicial Pdte. Liquidar Incorporado	Saldo Inicial Pdte. Liquidar No Incorporado	Concedido en el Ejercicio	Liquidado en el Ejercicio	Total Concedido Pdte. de Liquidar	Causa Reintegro	Importe Reintegro
Ref. Int.: 2019/GG/05/1691 Normativa: Convenio regulador 2019	0,00	0,00	4.942,42	4.942,42	0,00		
Expdte.: Convenio con la Asoc. de fabricantes expendedores de pan y afines ARFEPAN Finalidad: gastos corrientes, funcionamiento y prom							
Ref. Int.: 2019/GG/05/1692 Normativa: Convenio regulador 2019	0,00	0,00	110.000,00	110.000,00	0,00		
Expdte.: Convenio con el Consejo regulador de la DOP Aceite de La Rioja Finalidad: Gastos corrientes, funcionamiento, promo							
Ref. Int.: 2019/GG/05/1693 Normativa: Convenio regulador 2019	0,00	0,00	12.000,00	12.000,00	0,00		
Expdte.: Convenio con la marca Ciruela de Nalda y Quel Finalidad: Gastos corrientes, funcionamiento, promo							
Ref. Int.: 2019/GG/05/1694 Normativa: Convenio colaboración 2019	0,00	0,00	19.000,00	19.000,00	0,00		
Expdte.: Convenio con la IGP Pimiento Riojano Finalidad: Gastos corrientes, funcionamiento promo							
Ref. Int.: 2019/GG/05/1696 Normativa: Convenio 2019	0,00	0,00	80.000,00	80.000,00	0,00		
Expdte.: Convenio con la IGP Chorizo Riojano Finalidad: Gastos corrientes, funcionamiento promoc							
Ref. Int.: 2019/GG/05/1697 Normativa: Convenio regulador 2019	0,00	0,00	12.000,00	12.000,00	0,00		
Expdte.: Convenio con la marca Nuez de Pedroso Finalidad: Gastos corrientes, funcionamiento promo							
Ref. Int.: 2019/GG/05/1698 Normativa: Convenio regulador 2019	0,00	0,00	7.000,00	7.000,00	0,00		
Expdte.: Convenio con la Asociación gestora de la Marca Colectiva Alubia de Anguiano Finalidad: Gastos corrientes, funcionamiento promo							
Ref. Int.: 2019/GG/05/1699 Normativa: Convenio regulador 2019	0,00	0,00	26.197,22	26.197,22	0,00		
Expdte.: Convenio con la Asociación gestora de la DOP Queso Camerano Finalidad: gastos corrientes funcionamiento y promo							
Ref. Int.: 2019/GG/05/1700 Normativa: Convenio regulador 2019	0,00	0,00	165.000,00	165.000,00	0,00		
Expdte.: Convenio de Colaboración con Consejo Regulador Producción Ecológica Finalidad: Gastos corrientes/funcionamiento y prom.							
Ref. Int.: 2019/GG/05/1701 Normativa: Convenio marco 9-11-98; Acuerdo esp.2019	0,00	0,00	39.995,66	39.995,66	0,00		
Expdte.: Acuerdo específico con Iberdrola: modificar líneas eléctricas proteger avifauna Finalidad: Modif. líneas eléct. proteger avifauna							
Ref. Int.: 2019/GG/05/1703 Normativa: Convenio regulador 2019	0,00	0,00	35.000,00	35.000,00	0,00		
Expdte.: Convenio con el Club de Marketing (Escuela de Negocios Sector Vitivinícola) Finalidad: Plan formación vitivinícola 2019							
Ref. Int.: 2019/GG/05/1738 Normativa: Convenio Regulador	0,00	0,00	47.889,97	47.889,97	0,00		
Expdte.: Con Federación Caza para activ. formación, ordenación y coordi act. cinegética Finalidad: Activ. form, ord. y coord. act. cinegetic							
Ref. Int.: 2019/GG/05/1900 Normativa: Orden Cª Agricultura 9/12,14 de mayo	0,00	0,00	0,00	0,00	0,00		
Expdte.: Beca ordenación de montes y certificación Finalidad: Facilitar estudio y formación becarios							



Información a fecha: 31/12/2019

Unidad monetaria: Euros


	Saldo Inicial Pdte. Liquidar Incorporado	Saldo Inicial Pdte. Liquidar No Incorporado	Concedido en el Ejercicio	Liquidado en el Ejercicio	Total Concedido Pdte. de Liquidar	Causa Reintegro	Importe Reintegro
Ref. Int.: 2019/GG/05/1901 Normativa: Orden Cª Agricultura 9/12,14 de mayo	0,00	0,00	0,00	0,00	0,00		
Expdte.: Beca propiedad forestal y cartografía Finalidad: Facilitar estudio y formación becarios							
Ref. Int.: 2019/GG/05/1902 Normativa: Orden Cª Agricultura 9/12,14 de mayo	0,00	0,00	0,00	0,00	0,00		
Expdte.: Beca bases de datos, cartografía y ordenación cinegética Finalidad: Facilitar estudio y formación becarios							
Ref. Int.: 2019/GG/05/1903 Normativa: Orden Cª Agricultura 9/12,14 de mayo	0,00	0,00	0,00	0,00	0,00		
Expdte.: Beca flora y fauna Finalidad: Facilitar estudio y formación becarios							
Ref. Int.: 2019/GG/05/1904 Normativa: Orden Cª Agricultura 9/12,14 de mayo	0,00	0,00	0,00	0,00	0,00		
Expdte.: Beca Red Natura 2000 Finalidad: Facilitar estudio y formación becarios							
Ref. Int.: 2019/GG/05/1905 Normativa: Orden Cª Agricultura 9/12,14 de mayo	0,00	0,00	0,00	0,00	0,00		
Expdte.: Beca programas de educación ambiental Finalidad: Facilitar estudio y formación becarios							
Ref. Int.: 2019/GG/05/1906 Normativa: Orden Cª Agricultura 9/12,14 de mayo	0,00	0,00	0,00	0,00	0,00		
Expdte.: Beca aprovechamientos forestales y tramitación electrónica Finalidad: Facilitar estudio y formación becarios							
Ref. Int.: 2019/GG/05/1979 Normativa: Orden Cª Agricultura 9/2012, 14 de mayo	0,00	0,00	0,00	0,00	0,00		
Expdte.: Beca de formación ámbito de "Semillas, plantas de vivero e innovación agraria" Finalidad: Facilitar el estudio y formación becario							
Ref. Int.: 2019/GG/05/1980 Normativa: Orden Cª Agricultura de 9/2012, 14 mayo	0,00	0,00	4.681,64	4.681,64	0,00		
Expdte.: 2 Becas de formación de personal técnico Análisis instrumental -Sección Química Finalidad: Facilitar el estudio y formación becario							
Ref. Int.: 2019/GG/05/2050 Normativa: Orden 10/2017, CªAgr.G.yMA; Plan 20/21	0,00	0,00	0,00	0,00	0,00		
Expdte.: Distribución de frutas y hortalizas a alumnos de centros escolares en La Rioja Finalidad: Fomento Consumo de frutas y hortalizas							
Ref. Int.: 2019/GG/05/2111 Normativa: Orden Cª Agricultura 9/12 de 14 de mayo	0,00	0,00	1.779,82	1.779,82	0,00		
Expdte.: Beca FPTs "Certificación de la variedad y el origen del vino mediante RMN. Finalidad: Facilitar estudio y formación becario							
Ref. Int.: 2019/GG/05/2164 Normativa: Regl 1308/13, RD1363/18, orden AGR/87/18	0,00	0,00	0,00	0,00	0,00		
Expdte.: Promoción vino mercado terceros países- Programa apoyo sector vitivinícola Finalidad: Promoción vino mercado terceros países							
Ref. Int.: 2019/GG/05/2185 Normativa: Convenio Regulador	0,00	0,00	2.669,00	2.669,00	0,00		
Expdte.: Conv Federación Pesca para act. formación, ordenación y coord. act. pesca Finalidad: Act. formación ord. y coord activ. pesca							
Ref. Int.: 2019/GG/05/2197 Normativa: Orden 34/2015 Cª AG y MA, Res convo 2019	0,00	0,00	0,00	0,00	0,00		
Expdte.: A titulares cotos o adjud. aprov para actuaciones mejora terrenos cinegéticos Finalidad: Actuación mejora terrenos cinegéticos							



Información a fecha: 31/12/2019

Unidad monetaria: Euros


	Saldo Inicial Pdte. Liquidar Incorporado	Saldo Inicial Pdte. Liquidar No Incorporado	Concedido en el Ejercicio	Liquidado en el Ejercicio	Total Concedido Pdte. de Liquidar	Causa Reintegro	Importe Reintegro
Ref. Int.: 2019/GG/05/2337 Normativa: Orden Cª Agricultura 9/12, 14 de mayo	0,00	0,00	0,00	0,00	0,00		
Expdte.: Beca economía circular y residuos Finalidad: Facilitar estudio y formación becarios							
Ref. Int.: 2019/GG/05/2422 Normativa: Orden Cª Agricultura 9/12, 14 de mayo	0,00	0,00	0,00	0,00	0,00		
Expdte.: Beca gestión sostenible de los recursos hídricos Finalidad: Facilitar estudio y formación becarios							
Ref. Int.: 2019/GG/05/2432 Normativa: Orden Cª Agricultura 9/12, 14 de mayo	0,00	0,00	0,00	0,00	0,00		
Expdte.: Beca cambio climático y calidad del aire Finalidad: Facilitar estudio y formación becarios							
Ref. Int.: 2019/GG/05/2754 Normativa: Convenio regulador 2019	0,00	0,00	126.000,00	126.000,00	0,00		
Expdte.: Convenio de colaboración apoyo cultivo remolacha. Finalidad: Apoyo cultivo de la remolacha azucarera							
Ref. Int.: 2019/GG/05/2849 Normativa: Orden 69/2018, de 12 de sept., Cª Agric.	0,00	0,00	79.634,00	79.634,00	0,00		
Expdte.: Ayudas a la polinización Finalidad: Mantenimiento de la apicultura							
Ref. Int.: 2019/GG/05/2894 Normativa: Orden 13/2011 modific.por Orden 19/2017	0,00	0,00	0,00	0,00	0,00		
Expdte.: Programa Nacional Apícola Finalidad: Recuperar potencial apícola							
Ref. Int.: 2019/GG/05/2946 Normativa: Orden 14/2015	0,00	0,00	0,00	0,00	0,00		
Expdte.: Ayudas a la formación convocatoria 2020 Finalidad: Ayudas a la formación convocatoria 2020							
Ref. Int.: 2019/GG/05/2955 Normativa: Orde Cª Agricultura 9/12 de 14 de mayo	0,00	0,00	0,00	0,00	0,00		
Expdte.: Beca FPTS Caracterización de variedades minoritarias de olivo en La Rioja Finalidad: Facilitar estudio y formación becario							
Ref. Int.: 2019/GG/05/3011 Normativa: Orden 5/2016, de 8 de marzo	0,00	0,00	0,00	0,00	0,00		
Expdte.: Ayudas a costes de animación y explotación LEADER Finalidad: Ayudas a costes de animación y explotaci							
Ref. Int.: 2019/GG/05/3184 Normativa: Orden 15/2015 de 4 de mayo	0,00	0,00	0,00	0,00	0,00		
Expdte.: Contratos Campos Demostrativos Finalidad: Fomento Experimentación Agraria							
Ref. Int.: 2019/GG/05/3199 Normativa: Convenio regulador 2019	0,00	0,00	6.000,00	6.000,00	0,00		
Expdte.: Convenio de Colaboración con la Asociación Protectora de Animales Finalidad: Activ.defensa y protección de los animal							
Ref. Int.: 2019/GG/05/3260 Normativa: Orde Cª Agricultura 9/12 de 14 de mayo	0,00	0,00	0,00	0,00	0,00		
Expdte.: Beca FPT Gestión del oxígeno en la elaboración de vinos. Finalidad: Facilitar estudio y formación becario							
Ref. Int.: 2019/GG/05/3386 Normativa: Orden 2/2016	0,00	0,00	0,00	0,00	0,00		
Expdte.: Ayuda a inversiones en explotaciones Finalidad: Ayuda a inversiones en explotaciones							



Información a fecha: 31/12/2019

Unidad monetaria: Euros


	Saldo Inicial Pdte. Liquidar Incorporado	Saldo Inicial Pdte. Liquidar No Incorporado	Concedido en el Ejercicio	Liquidado en el Ejercicio	Total Concedido Pdte. de Liquidar	Causa Reintegro	Importe Reintegro
Ref. Int.: 2019/GG/05/3389 Normativa: Orden 5/2016, de 8 de marzo	0,00	0,00	0,00	0,00	0,00		
Expdte.: Ayudas LEADER CEIP Finalidad: Ayudas LEADER CEIP							
Ref. Int.: 2019/GG/05/3390 Normativa: Orden 5/2016	0,00	0,00	0,00	0,00	0,00		
Expdte.: AYUDAS LEADER SURORIENTAL - Ayudas LEADER Suroriental Finalidad: Ayudas LEADER Suroriental							
Ref. Int.: 2019/GG/05/3394 Normativa: Orden 5/2016	0,00	0,00	0,00	0,00	0,00		
Expdte.: Ayudas LEADER ADRA Finalidad: Ayudas LEADER ADRA							
Ref. Int.: 2019/GG/06/1 Normativa: CONCIERTO	0,00	0,00	75.184.553,79	75.184.553,79	0,00		
Expdte.: RECETASMEDICAS2019 - GASTOS RECETAS MÉDICAS 2019 Finalidad: PRESTACIÓN FARMACÉUTICA							
Ref. Int.: 2019/GG/06/8 Normativa: Instrucción 27 de julio de 2005	0,00	0,00	79.521,07	79.521,07	0,00		
Expdte.: MEDEXTRAN - PAGO SUMINISTRO MEDICAMENTOS EXTRANJEROS Finalidad: Gestión medicamentos extran de 27/07/05							
Ref. Int.: 2019/GG/06/9 Normativa: CIRCULAR 3/86 MOD. CIR. 2/87	0,00	0,00	33.972,43	33.972,43	0,00		
Expdte.: REINGASFARMCIA - REINTEGRO DE GASTOS DE FARMACIA 2019 Finalidad: REINTEGRO DE GASTOS DE FARMACIA							
Ref. Int.: 2019/GG/06/10 Normativa: ORDEN 25 DE AGOSTO 2005	0,00	0,00	508.300,36	508.300,36	0,00		
Expdte.: DESPLAZAMIENTO - ENTREGAS POR DESPLAZAMIENTO 2019 Finalidad: AYUDA A USUARIOS DESPLAZADOS							
Ref. Int.: 2019/GG/06/11 Normativa: R.D.1030/2006 DE 15 DE SEPTIEMBRE	0,00	0,00	400.425,27	400.425,27	0,00		
Expdte.: VEHIINVALIDOS - VEHICULOS PARA INVALIDOS 2019 Finalidad: AYUDA USUARIOS INVALIDOS							
Ref. Int.: 2019/GG/06/12 Normativa: R.D.1030/2006 DE 15 DE SEPTIEMBRE	0,00	0,00	381.620,31	381.620,31	0,00		
Expdte.: PROTESIS - PROTESIS 2019 Finalidad: AYUDA USUARIOS							
Ref. Int.: 2019/GG/06/22 Normativa: Orden 2/2015, de 19 de febrero.	0,00	0,00	15.953,11	15.953,11	0,00		
Expdte.: SUBVDROGCCLL 2019 - Subvenciones a Corporaciones Locales realización programas de drogodependencias Finalidad: Sensibilización, prevención y atención.							
Ref. Int.: 2019/GG/06/23 Normativa: Ley 1/2017, de 9 de marzo	0,00	0,00	220.464,74	220.464,74	0,00		
Expdte.: SUBVEELLCONSULTORIOS 2019 - Subvenciones a EELL Mantenimiento, equipamiento y obras consultorios de AP Finalidad: Mantenimineto, equipamiento y obras.							
Ref. Int.: 2019/GG/06/31 Normativa: Decreto 14/2006, de 16 de febrero	0,00	0,00	78.929,17	78.929,17	0,00		
Expdte.: ASOCCONSU2019 - Convocatoria de subvenciones consumo 2019, asociaciones de consumidores y usuari Finalidad: Pormoción funcionamiento asoc de consumi							
Ref. Int.: 2019/GG/06/32 Normativa: Orden 4/2016, de 1 de marzo, de cons de	0,00	0,00	6.400,00	6.400,00	0,00		
Expdte.: EDUCCONSUMO2019 - Convoc. concurso púb de trabajos o rec didácticos en materia de educ para el con Finalidad: Premiar trabajos o rec didácticos consum							



Información a fecha: 31/12/2019

Unidad monetaria: Euros


	Saldo Inicial Pdte. Liquidar Incorporado	Saldo Inicial Pdte. Liquidar No Incorporado	Concedido en el Ejercicio	Liquidado en el Ejercicio	Total Concedido Pdte. de Liquidar	Causa Reintegro	Importe Reintegro
Ref. Int.: 2019/GG/06/33 Normativa: Orden 7/2008, 21 de julio, Cons. Salud	0,00	0,00	43.986,71	43.986,71	0,00		
Expdte.: EELLCONSUMO2019 - Subvenciones EELL en materia de consumo 2019 Finalidad: Consolidar red de protección consumidor							
Ref. Int.: 2019/GG/06/203 Normativa: CONVENIO DE COLABORACIÓN	0,00	0,00	31.588,56	31.588,56	0,00		
Expdte.: FRAARCONVENIO2019 - Convenio Marco FRAAR prevención y atención al alcoholismo Finalidad: Sensibilización, prevención y atención							
Ref. Int.: 2019/GG/06/344 Normativa: Decreto 14/2006,	0,00	0,00	42.098,00	42.098,00	0,00		
Expdte.: ALCER2019 - Convenio Consejería ALCER Rioja Finalidad: Financiar actividades y servicios propio							
Ref. Int.: 2019/GG/06/345 Normativa: Decreto 14/2016 Subvenciones	0,00	0,00	47.885,00	47.885,00	0,00		
Expdte.: AECC2019 - Convenio Consejería Salud AECC 2019 Finalidad: Financiar actividades							
Ref. Int.: 2019/GG/06/346 Normativa: Decreto 14/2006	0,00	0,00	37.745,00	37.745,00	0,00		
Expdte.: ARPA2019 - Convenio Consejería ARPA 2019 Finalidad: Financiar las actividades sanitarias							
Ref. Int.: 2019/GG/06/347 Normativa: Decreto 14/2006, de 16 de febrero	0,00	0,00	21.925,00	21.925,00	0,00		
Expdte.: ANTISIDA2019 - Convenio Consejería Salud AntiSIDA 2019 Finalidad: Financiar actividades sanitarias							
Ref. Int.: 2019/GG/06/348 Normativa: Decreto 14/2006, de 16 de febrero	0,00	0,00	14.353,00	14.353,00	0,00		
Expdte.: ARSIDO2019 - Convenio Consejería Salud ARSIDO 2019 Finalidad: Financiar actividades sanitarias							
Ref. Int.: 2019/GG/06/349 Normativa: Decreto 14/2006	0,00	0,00	6.940,00	6.940,00	0,00		
Expdte.: ACAB2019 - Convenio Consejería Salud ACAB Finalidad: Financiar actividades Sanitarias							
Ref. Int.: 2019/GG/06/350 Normativa: Decreto 14/2006	0,00	0,00	47.872,00	47.872,00	0,00		
Expdte.: ARDEM2019 - Convenio Consejería Salud ARDEM 2019 Finalidad: Financiar actividades sanitarias							
Ref. Int.: 2019/GG/06/351 Normativa: Decreto 14/2006	0,00	0,00	11.650,00	11.650,00	0,00		
Expdte.: ACERI2019 - Convenio Consejería Salud ACERI 2019 Finalidad: Financiar actividades sanitarias							
Ref. Int.: 2019/GG/06/352 Normativa: Decreto 14/2006	0,00	0,00	5.394,00	5.394,00	0,00		
Expdte.: DAR2019 - Convenio Consejería Salud DAR 2019 Finalidad: Financiar actividades sanitarias							
Ref. Int.: 2019/GG/06/353 Normativa: Decreto 14/2006	0,00	0,00	1.642,00	1.642,00	0,00		
Expdte.: AREPAK2019 - Convenio Consejería Salud AREPAK 2019 Finalidad: Financiar actividades sanitarias							
Ref. Int.: 2019/GG/06/354 Normativa: Decreto 14/2006	0,00	0,00	5.000,00	5.000,00	0,00		
Expdte.: ASITES2019 - Convenio Consejería Salud ASITES 2019 Finalidad: Financiar actividades sanitarias							



Información a fecha: 31/12/2019

Unidad monetaria: Euros

	Saldo Inicial Pdte. Liquidar Incorporado	Saldo Inicial Pdte. Liquidar No Incorporado	Concedido en el Ejercicio	Liquidado en el Ejercicio	Total Concedido Pdte. de Liquidar	Causa Reintegro	Importe Reintegro
Ref. Int.: 2019/GG/06/355 Normativa: Decreto 14/2006							
Expdte.: ARDACEA2019 - Convenio Consejería Salud ARDACEA Finalidad: Financiar actividades sanitarias	0,00	0,00	40.000,00	40.000,00	0,00		
Ref. Int.: 2019/GG/06/372 Normativa: Convenio Marco							
Expdte.: ADENDA 2019 ADICCIONES ALFARO - Adenda 2019 al Convenio Marco de Colaboración con el Ayto. de Alfaro (Adicciones) Finalidad: Sensibilización, prevención y atención	0,00	0,00	16.864,00	16.864,00	0,00		
Ref. Int.: 2019/GG/06/373 Normativa: Convenio Marco							
Expdte.: ADENDA 2019 ADICCIONES ARNEDO - Adenda 2019 a Convenio Marco de Colaboración con el Ayto. de Arnedo (Adicciones) Finalidad: Sensibilización, prevención y atención	0,00	0,00	18.113,00	18.113,00	0,00		
Ref. Int.: 2019/GG/06/374 Normativa: Convenio Marco							
Expdte.: ADICCIONES 2019 CALAHORRA - Adenda 2019 a Convenio Marco de Colaboración con Ayto. de Calahorra (Adicciones) Finalidad: Sensibilización, prevención y atención	0,00	0,00	18.543,00	18.543,00	0,00		
Ref. Int.: 2019/GG/06/375 Normativa: Convención Marco							
Expdte.: ADENDA 2019 ADICCIONES HARO - Adenda 2019 al Convenio Marco de Colaboración con Ayto. de Haro (Adicciones) Finalidad: Sensibilización, prevención y atención	0,00	0,00	19.633,00	19.633,00	0,00		
Ref. Int.: 2019/GG/06/376 Normativa: Convenio Marco							
Expdte.: ADENDA 2019 ADICCIONES RINCÓN - Adenda 2019 Convenio Marco de Colaboración con Ayto Rincón de Soto (Adicciones) Finalidad: Sensibilización, prevención y atención	0,00	0,00	2.633,00	2.633,00	0,00		
Ref. Int.: 2019/GG/06/385 Normativa: Convenio							
Expdte.: FUNDACENSOLI19 - Convenio colaboración con Fundación Centro Solidaridad para trat. resid. y pat. Finalidad: Sensibilización, prevención y atención	0,00	0,00	116.070,00	116.070,00	0,00		
Ref. Int.: 2019/GG/06/389 Normativa: Convención Marco							
Expdte.: CONVENIO ARAD 2019 - Convenio Marco de Colaboración con ARAD programas sobre drogodependencias 2019 Finalidad: Sensibilización, prevención y atención	0,00	0,00	183.487,00	183.487,00	0,00		
Ref. Int.: 2019/GG/06/528 Normativa: Decreto 14/2006, de 16 de febrero							
Expdte.: CRUZROJ2019 - Convenio Consejería de Salud Cruz Roja 2019 Finalidad: Financiar actividades sanitarias	0,00	0,00	26.375,91	26.375,91	0,00		
Ref. Int.: 2019/GG/06/540 Normativa: Orden 4/2015, 1 de abril, Consejería Sal							
Expdte.: CNVC 2019 AYUDAS ORDEN 4/2015 - Convocatoria ayuda social a personas con hemofilia y otras coagulopatías congénitas Finalidad: Personas con hemofilia y otras coagulopatías	0,00	0,00	24.040,48	24.040,48	0,00		
Ref. Int.: 2019/GG/06/602 Normativa: Convenio							
Expdte.: CENTROSOLI2019 - Convenio con Fundación Centro de Solidaridad módulo Centro Penitenciario Logroño Finalidad: Sensibilización, prevención y atención	0,00	0,00	52.000,00	52.000,00	0,00		
Ref. Int.: 2019/GG/06/640 Normativa: Decreto 14/2006, Regulador de subvención							
Expdte.: COMLRPAIMECONVEN2019 - Convenio de Colaboración COMLR PAIME Finalidad: Progr Atención Integral a Médico Enfermo	0,00	0,00	840,00	840,00	0,00		
Ref. Int.: 2019/GG/08/14 Normativa: Orden 37/2005, 21-11-2005 (gastos corr)							
Expdte.: SUBVedu Obras cap.IV C.P. - Orden 37/2005, Subv. Munic. La Rioja cooperación obras centros docentes públicos Finalidad: Promoción educativa	0,00	0,00	90.944,11	90.944,11	0,00		



Información a fecha: 31/12/2019

Unidad monetaria: Euros


	Saldo Inicial Pdte. Liquidar Incorporado	Saldo Inicial Pdte. Liquidar No Incorporado	Concedido en el Ejercicio	Liquidado en el Ejercicio	Total Concedido Pdte. de Liquidar	Causa Reintegro	Importe Reintegro
Ref. Int.: 2019/GG/08/16 Normativa: ORDEN 11/2013. DE 18 DE ABRIL							
Expdte.: SUBVedu Premios Exc. Académica - Convocatoria PREMIOS EXCELENCIA ACADÉMICA 2017/2018 Finalidad: Incentivar rend. académ excelencia	0,00	0,00	27.000,00	27.000,00	0,00		
Ref. Int.: 2019/GG/08/17 Normativa: Orden EDU/30/2018, de 29 de mayo							
Expdte.: SUBVedu Permanencia UR - Convocatoria ayudas sociales de permanencia en la UR 2018-2019 Finalidad: Financir 3ª y 4ª matriculas UR	0,00	0,00	24.228,53	24.228,53	0,00		
Ref. Int.: 2019/GG/08/25 Normativa: Convenio y Decreto 14/2006							
Expdte.: CONVeduAUXILIARES. FULLBRIGHT - Auxiliares de Conversación Comisión Fulbright Finalidad: Aux. de conversación Proyecto Bilingüe	0,00	0,00	159.450,00	159.450,00	0,00		
Ref. Int.: 2019/GG/08/96 Normativa: Ley 1/2018 PG resolución 830/2018							
Expdte.: CONVeduARPA 2019-2020 - Convenio ARPA 2019 Finalidad: Aten.educ. alumnos TEA	0,00	0,00	15.132,00	15.132,00	0,00		
Ref. Int.: 2019/GG/08/97 Normativa: Ley 1/2018 PG Resolución 830/2018							
Expdte.: CONVEeduARPANH 2019-2020 - Convenio ARPANH 2019 Finalidad: Atención alumnos TDAH	0,00	0,00	11.640,00	11.640,00	0,00		
Ref. Int.: 2019/GG/08/98 Normativa: Ley 1/2018 PG Resolución 830/2018							
Expdte.: CONVEeduASPACE 2019-2020 - Convenio ASPACE 2019 Finalidad: Atenc. fisio acnees motoricos	0,00	0,00	51.736,00	51.736,00	0,00		
Ref. Int.: 2019/GG/08/99 Normativa: Ley 1/2018, de 30 de enero							
Expdte.: CONVEeduCRUZ ROJA 2019-2020 - Convenio Cruz Roja 2019 Finalidad: Transporte alumnos nee de rioja alta	0,00	0,00	16.816,00	16.816,00	0,00		
Ref. Int.: 2019/GG/08/100 Normativa: Ley 1/2018, de 30 de enero							
Expdte.: CONVEeduFARO 2019-2020 - Convenio FARO 2019 Finalidad: Atención educativa domiciliaria PAED	0,00	0,00	11.640,00	11.640,00	0,00		
Ref. Int.: 2019/GG/08/101 Normativa: Ley 1/2018, de 30 de enero							
Expdte.: CONVedu Med.escolar y Ed.Adul - Convenio APG 2019 Finalidad: Mediación escolar y formación adul.	0,00	0,00	22.960,00	22.960,00	0,00		
Ref. Int.: 2019/GG/08/102 Normativa: Ley 1/2018, de 30 de enero,							
Expdte.: CONVedu Inter.ed.alumnos - Convenio PROMETE 2019 Finalidad: Intervención educativa alumnos motivació	0,00	0,00	7.440,00	7.440,00	0,00		
Ref. Int.: 2019/GG/08/104 Normativa: Ley 1/2018, de 30 de enero							
Expdte.: CONVedu Aten.ed. Down - Convenio ARSIDO 2019 Finalidad: Atenc. educa. alumn síndrome Down y afin	0,00	0,00	14.744,00	14.744,00	0,00		
Ref. Int.: 2019/GG/08/105 Normativa: Ley 1/2018, de 30 de enero							
Expdte.: CONVedu Aten.famil.alumn.AACC - Convenio ARNAC 2019 Finalidad: Atención familias alumnos AACC	0,00	0,00	2.000,00	2.000,00	0,00		
Ref. Int.: 2019/GG/08/106 Normativa: Ley 1/2018, de 30 de enero							
Expdte.: CONVedu Med.esco. y lectoescr. - Convenio YMCA mediación 2019 Finalidad: Mediación escolar y lectoescritura	0,00	0,00	17.460,00	17.460,00	0,00		




Información a fecha: 31/12/2019

Unidad monetaria: Euros


	Saldo Inicial Pdte. Liquidar Incorporado	Saldo Inicial Pdte. Liquidar No Incorporado	Concedido en el Ejercicio	Liquidado en el Ejercicio	Total Concedido Pdte. de Liquidar	Causa Reintegro	Importe Reintegro
Ref. Int.: 2019/GG/08/108 Normativa: Orden 8/2017 de 7 de junio (BOR 16/06)	0,00	0,00	217.773,30	217.773,30	0,00		
Expdte.: SUBVedu FPDual EMPR.COLABOR. - Subvenciones a empresas colaboradoras FP Dual 2018/2019 Finalidad: Fomento de la FP Dual							
Ref. Int.: 2019/GG/08/110 Normativa: Ley 1/2018 PG 2018-Resolución 830/2018	0,00	0,00	20.000,00	20.000,00	0,00		
Expdte.: CONVedu compens.al.discap. UR - Convenio CAR-UR compensacion matricula alumnos discapacitados 2018/19 Finalidad: Apoyo discapacidad							
Ref. Int.: 2019/GG/08/111 Normativa: Ley 1/2018 PG 2018-Resolución 830/2018	0,00	0,00	644.427,12	644.427,12	0,00		
Expdte.: CONVedu Inves.desarr.innov. UR - Convenio CAR/UR Financiación Programas de Investigación de la UR Finalidad: Financiación Investigación							
Ref. Int.: 2019/GG/08/115 Normativa: Ley 1/2018 PG 2018-Resolución 830/2018	0,00	0,00	89.385,00	89.385,00	0,00		
Expdte.: CONVedu Act.congr.Mejora UR - Convenio CAR/UR Actividades, Congresos, Plan de Mejora y otros curso 2018-2019 Finalidad: Financiar actividades, congresos y PM							
Ref. Int.: 2019/GG/08/127 Normativa: Orden 11/2009, 10 de marzo	0,00	0,00	94.389,79	94.389,79	0,00		
Expdte.: SUBVedu Ed.Adultos AYTOS/EELL - Subv. Aytos y Entidades Act. Educación Personas Adultas 2018/2019 Finalidad: Fomento educación personas adultas							
Ref. Int.: 2019/GG/08/129 Normativa: Ley 1/2018 PG 2018-resoluciuón 830/2018	0,00	0,00	20.000,00	20.000,00	0,00		
Expdte.: CONVedu Dialnet+ UR/FUND.DIALN - Convenio CAR/UR FUNDACIÓN DIALNET DIVULGACIÓN DIALNET PLUS Finalidad: Divulgar Dialnet							
Ref. Int.: 2019/GG/08/166 Normativa: Orden 3/2007, de 7 de febrero	0,00	0,00	25.942,41	25.942,41	0,00		
Expdte.: SUBVeduONGact.educati2018/2019 - Subv.ONG Actividades Educativas 2018/2019 Finalidad: Actividades formativas no regladas							
Ref. Int.: 2019/GG/08/169 Normativa: Conv APIR Proyecto Quiribó aulas externa	0,00	0,00	51.736,00	51.736,00	0,00		
Expdte.: CONVedu Poryecto Quiribó APIR - Conv APIR Proyecto Quiribó aulas externas Finalidad: Interv alumnos ESO graves problemas cond							
Ref. Int.: 2019/GG/08/170 Normativa: Ley 1/2018, de 30 de enero	0,00	0,00	80.833,60	80.833,60	0,00		
Expdte.: CONVedu AulasExternas YMCA - Conv YMCA aulas externas 2019 Finalidad: Interv alumnos ESO graves problemas cond							
Ref. Int.: 2019/GG/08/185 Normativa: Orden 3/2007, de 7 de febrero	0,00	0,00	900,00	900,00	0,00		
Expdte.: SUBVeduASOCIACI.ALUM 2018/2019 - Subvenciones a Asociaciones de Alumnos 2018/2019 Finalidad: Promoción participación comunidad educat							
Ref. Int.: 2019/GG/08/186 Normativa: Orden 3/2007, de 7 de febrero	0,00	0,00	1.063,86	1.063,86	0,00		
Expdte.: SUBVedu.CONCERitiner.educ18/19 - Subv. Centros Docentes Privados Concertados para Itinerarios Educativos 2018/19 Finalidad: Promoción participación comunidad educat							
Ref. Int.: 2019/GG/08/225 Normativa: Orden 17/2012 de 16 de noviembre	0,00	0,00	636.694,00	636.694,00	0,00		
Expdte.: SUBVedu mant.EIPS-CPCEI AYUNT. - Subvenciones Aytos y entidades sin ánimo de lucro: mant. EIPC y CPCEI, 2018/2019 Finalidad: Promoción educativa							
Ref. Int.: 2019/GG/08/226 Normativa: Orden 17/2012 de 16 de noviembre	0,00	0,00	36.000,00	36.000,00	0,00		
Expdte.: SUBVedu mant.EIPC-CPCEI ENTID. - Subvenciones Aytos y entidades sin ánimo de lucro: mant EIPC y CPCEI, 2018/2019 Finalidad: Promoción educativa							



	Saldo Inicial Pdte. Liquidar Incorporado	Saldo Inicial Pdte. Liquidar No Incorporado	Concedido en el Ejercicio	Liquidado en el Ejercicio	Total Concedido Pdte. de Liquidar	Causa Reintegro	Importe Reintegro
Ref. Int.: 2019/GG/08/233 Normativa: Orden 3/2007, de 7 de febrero	0,00	0,00	27.000,00	27.000,00	0,00		
Expdte.: SUBVedu Promoción EEMM - Subvenciones a Ayuntamientos para Escuelas Municipales de Música 2018/2019 Finalidad: Promoción enseñanzas música y danza							
Ref. Int.: 2019/GG/08/234 Normativa: Orden 2/2016, de 9 de marzo	0,00	0,00	2.666,67	2.666,67	0,00		
Expdte.: SUBVedu Est.Form.Empr. PROF.FP - Subvenciones a Profesores de FP para Estancias Formativas en Empresas. Año 2019 Finalidad: Adecuación de la Formación Profesional							
Ref. Int.: 2019/GG/08/418 Normativa: Ley 1/2018, de 30 de enero	0,00	0,00	21.940,00	21.940,00	0,00		
Expdte.: CONVeduUR/atenc.alumAACC/2019 - Convenio UR año 2019 Finalidad: Interv educ alumnos AACC							
Ref. Int.: 2019/GG/08/582 Normativa: Orden 8/2012 de 9 de julio	0,00	0,00	532.980,00	532.980,00	0,00		
Expdte.: SUBBeduAYUDACOME/notranspor - Ayudas comedor alumnos no transportados Finalidad: Medidas compensatorias desigualdad							
Ref. Int.: 2019/GG/08/624 Normativa: Orden EDU/39/2018 de 20 de junio	0,00	0,00	997.578,99	997.578,99	0,00		
Expdte.: SUBBeduAYU/GRATULIBROS2019/2020 - Ayudas a la adquisición de libros de texto. Curso 2019/2020 Finalidad: Medidas compensatorias de desigualdad							
Ref. Int.: 2019/GG/08/688 Normativa: Orden 1/2007, 18 enero	0,00	0,00	1.224,50	1.224,50	0,00		
Expdte.: SUBVedu PremiosExtr.Bachiller - Premios Extraordinarios Bachillerato 2018/2019 Finalidad: Fomentar la excelencia educativa							
Ref. Int.: 2019/GG/08/694 Normativa: Orden 10/2017, de 5 de octubre	0,00	0,00	19.829,32	19.829,32	0,00		
Expdte.: SUBVedu Erasmus ESDIR - Convocatoria ayudas Programa Erasmus + ESDIR 2018-2019 Finalidad: Financiación movilidad estudiantes ESDIR							
Ref. Int.: 2019/GG/08/771 Normativa: Ley 1/2018, Resolución 830/2018	0,00	0,00	22.500,00	22.500,00	0,00		
Expdte.: CONVeduFER.proyectosFPDual2019 - Convenio FER proyectos FP Dual 2019 Finalidad: Fomento de la FP Dual							
Ref. Int.: 2019/GG/08/851 Normativa: Ministerio de Educacion / CAR	0,00	0,00	176.166,18	175.850,00	316,18		
Expdte.: SUBBeduPROGRA/AUXI.CONVER19/20 - Programa de mejora de aprendizaje de lenguas extranjeras Finalidad: Ayudas de auxiliares de conversación							
Ref. Int.: 2019/GG/08/926 Normativa: Orden	0,00	0,00	1.754.314,32	1.754.314,32	0,00		
Expdte.: Programa Ayudas Bono Infantil Finalidad: Medidas conciliación vida familiar y lab							
Ref. Int.: 2019/GG/08/939 Normativa: Orden 7/2014, 17 de junio	0,00	0,00	1.734,72	1.734,72	0,00		
Expdte.: SUBVeduPREMIOSESO.2018/2019 - Premios Extraordinarios Educación Secundaria Obligatoria 2018/19 Finalidad: Fomentar la excelencia educativa							
Ref. Int.: 2019/GG/08/1186 Normativa: Orden EDU/89/2018, RD 2377/1985, LOE	0,00	0,00	19.346.318,58	19.346.318,58	0,00		
Expdte.: SUBVeduCONCIERTOS2019/2025 - CONCIERTOS EDUCATIVOS CON CENTROS PRIVADOS DE LA RIOJA 2019/2025 Finalidad: Sostenimiento centros docentes concert.							
Ref. Int.: 2019/GG/08/1239 Normativa: LPGCAR 1/2018, 30 de enero, RD 951/2018	0,00	0,00	43.828,00	43.828,00	0,00		
Expdte.: SUBBeduCOMPENEXENMATRI2018.2019 - Compensación por la exención de matrícula de los becarios del curso 2018-2019 Finalidad: Compensar a la UR la exención matrícula							



	Saldo Inicial Pdte. Liquidar Incorporado	Saldo Inicial Pdte. Liquidar No Incorporado	Concedido en el Ejercicio	Liquidado en el Ejercicio	Total Concedido Pdte. de Liquidar	Causa Reintegro	Importe Reintegro
Ref. Int.: 2019/GG/08/1252 Normativa: Orden 1/2016 de 29 de febrero	0,00	0,00	39.716,00	39.716,00	0,00		
Expdte.: SUBeduAIT.Curso 2019/2020 - Ayudas individualizadas de transporte escolar. Curso 2019/2020 Finalidad: Compensatoria							
Ref. Int.: 2019/GG/08/1372 Normativa: Orden 32/2007, de 26 de julio	0,00	0,00	4.897,94	4.897,94	0,00		
Expdte.: SUBeduPREMIOS.FP2018/2019 - Premios Extraordinarios de Formación Profesional 2018/2019 Finalidad: Fomentar la excelencia educativa							
Ref. Int.: 2019/GG/08/1438 Normativa: Orden EDU 741/2018, de 25 de juni	0,00	0,00	15.297,77	15.297,77	0,00		
Expdte.: SUBeduPERMA.EXTRAINFAN.18/19 - Ayudas permanencia extra primer ciclo de Infantil 2018-2019 Finalidad: Ayudas permanencia extra primer ciclo EI							
Ref. Int.: 2019/GG/08/1536 Normativa: Orden 30/10/2006	0,00	0,00	150.000,00	150.000,00	0,00		
Expdte.: Ayudas Costes Laborales y SS contra. indef. trabaj. Unidades Apoyo AP Centros EE Finalidad: Fomento Empleo Trabajadores Discapacidad							
Ref. Int.: 2019/GG/08/1969 Normativa: DECRETO 14/2006, DE 16 DE FEBRERO	0,00	0,00	10.260,00	10.260,00	0,00		
Expdte.: CONVENIO AYUNTAMIENTO ARNEDO "FESTIVAL MÚSICA" Finalidad: FINANCIACIÓN GASTOS CORRIENTES FESTIVAL							
Ref. Int.: 2019/GG/08/1971 Normativa: DECRETO 14/2006, DE 16 DE FEBRERO	0,00	0,00	7.218,00	7.218,00	0,00		
Expdte.: CONVENIO FUNDACIÓN MUSEO HISTÓRICO ARQUEOLÓGICO NAJERILLENSE Finalidad: FINANCIACIÓN ACTIVIDADES ANUALES FUNDAC.							
Ref. Int.: 2019/GG/08/1972 Normativa: DECRETO 14/2006, DE 16 DE FEBRERO	0,00	0,00	1.404,00	1.404,00	0,00		
Expdte.: CONVENIO FADEMUR - FINANCIACIÓN ACTIVIDADES CULTURALES Finalidad: FINANCIACIÓN GASTOS CORRIENTES							
Ref. Int.: 2019/GG/08/1973 Normativa: DECRETO 14/2006, DE 16 DE FEBRERO	0,00	0,00	3.882,26	3.882,26	0,00		
Expdte.: CONVENIO ASOCIACIÓN RIOJA ROMÁNICA JORNADAS ROMÁNICO EN LA RIOJA Finalidad: FINANCIAR GASTOS JORNADA Y MANTENIMIENTO							
Ref. Int.: 2019/GG/08/1974 Normativa: DECRETO 14/2006, DE 16 DE FEBRERO	0,00	0,00	2.395,00	2.395,00	0,00		
Expdte.: CONVENIO AYTO BADARÁN - BADARÁN QUE HABLAR (CERTAMEN DE TEATRO) Finalidad: FINANCIACIÓN CERTAMEN NACIONAL DE TEATRO							
Ref. Int.: 2019/GG/08/1975 Normativa: DECRETO 14/2006, DE 16 DE FEBRERO	0,00	0,00	10.260,00	10.260,00	0,00		
Expdte.: CONVENIO AYUNTAMIENTO HARO "FESTIVAL DE TEATRO" Finalidad: FINANCIACIÓN GASTOS CORRIENTES FESTIVAL							
Ref. Int.: 2019/GG/08/1976 Normativa: DECRETO 14/2006, DE 16 DE FEBRERO	0,00	0,00	6.000,00	6.000,00	0,00		
Expdte.: CONVENIO ASOCIACIÓN AMIGOS MUNILLA "MUNIJAZZ" Finalidad: FINANCIACIÓN GASTOS CORRIENTES FESTIVAL							
Ref. Int.: 2019/GG/08/1977 Normativa: DECRETO 14/2006, DE 16 DE FEBRERO	0,00	0,00	3.507,00	3.507,00	0,00		
Expdte.: CONVENIO ASOCIACIÓN ARNEDO JAZZ SOCIAL CLUB "MUESTRA DE JAZZ CIUDAD DE ARNEDO" Finalidad: FINANCIACIÓN GASTOS CORRIENTES ACTIVIDAD							
Ref. Int.: 2019/GG/08/1978 Normativa: DECRETO 14/2006, DE 16 DE FEBRERO	0,00	0,00	13.248,00	13.248,00	0,00		
Expdte.: CONVENIO ASOCIACIÓN CULTURAL ABORIGEN ARNEDO - ENCUENTRO CINE OCTUBRE CORTO Finalidad: FINANCIACIÓN GASTOS CORRIENTES ACTIVIDAD							



Información a fecha: 31/12/2019

Unidad monetaria: Euros

	Saldo Inicial Pdte. Liquidar Incorporado	Saldo Inicial Pdte. Liquidar No Incorporado	Concedido en el Ejercicio	Liquidado en el Ejercicio	Total Concedido Pdte. de Liquidar	Causa Reintegro	Importe Reintegro
Ref. Int.: 2019/GG/08/1979 Normativa: DECRETO 14/2006, DE 16 DE FEBRERO	0,00	0,00	8.619,00	8.619,00	0,00		
Expdte.: CONVENIO ASOCIACIÓN COLLEGIUM MUSICUM LA RIOJA - HIMNO DE LA RIOJA Finalidad: FINANCIACIÓN GASTOS CORRIENTES ACTIVIDAD							
Ref. Int.: 2019/GG/08/1980 Normativa: DECRETO 14/2006, DE 16 DE FEBRERO	0,00	0,00	3.004,00	3.004,00	0,00		
Expdte.: CONVENIO ASOC. CULTURAL ENCISO-ENCINART Finalidad: FINANCIACIÓN MUESTRAS ENCINART							
Ref. Int.: 2019/GG/08/1981 Normativa: DECRETO 14/2006, DE 16 DE FEBRERO	0,00	0,00	6.805,00	6.805,00	0,00		
Expdte.: CONVENIO FARDELEJ PRODUCCIONES S.C. - FESTIVAL FARDELEJ Finalidad: FINANCIACIÓN GASTOS CORRIENTES							
Ref. Int.: 2019/GG/08/1982 Normativa: DECRETO 14/2006, DE 16 DE FEBRERO	0,00	0,00	6.948,00	6.948,00	0,00		
Expdte.: CONVENIO AYTO. CASALARREINA - FESTIVAL MÚSICA CLÁSICA Finalidad: FINANCIACIÓN FESTIVAL GASTOS CORRIENTES							
Ref. Int.: 2019/GG/08/1983 Normativa: DECRETO 14/2006, DE 16 DE FEBRERO	0,00	0,00	2.848,00	2.848,00	0,00		
Expdte.: CONVENIO AYTO CERVERA RÍO ALAHAMA-FIESTA DE LAS TRES CULTURAS Finalidad: FINANCIACIÓN GASTOS CORRIENTES							
Ref. Int.: 2019/GG/08/1984 Normativa: DECRETO 14/2006, DE 16 DE FEBRERO	0,00	0,00	16.809,00	16.809,00	0,00		
Expdte.: CONVENIO ASOCIACIÓN CUATRE GATS-FESTIVAL CÓMICOS ALFARO Finalidad: FINANCIACIÓN GTOS CTES ACTV. CULTURALES							
Ref. Int.: 2019/GG/08/2026 Normativa: Ley 1/2018, Resolución 830/2018	0,00	0,00	2.255,00	2.255,00	0,00		
Expdte.: CONVedu Act.form. FAPA - Convenio CAR-FAPARioja 2019 Finalidad: Actividades formativas familias							
Ref. Int.: 2019/GG/08/2120 Normativa: DECRETO 14/2006, DE 16 DE FEBRERO	0,00	0,00	5.056,00	5.056,00	0,00		
Expdte.: CONVcultAYUNANGUIANO.danzadore - CONVENIO AYUNTAMIENTO ANGUIANO DANZADORES DE ANGUIANO Finalidad: FINANCIACIÓN GASTOS CORRIENTES ACTIVIDAD							
Ref. Int.: 2019/GG/08/2121 Normativa: DECRETO 14/2006, DE 16 DE FEBRERO	0,00	0,00	8.550,00	8.550,00	0,00		
Expdte.: CONVcultAYUNTEZCARAY.festiJazz - CONVENIO AYUNTAMIENTO EZCARAY FESTIVAL DE JAZZ Finalidad: FINANCIACIÓN GASTOS CORRIENTES ACTIVIDAD							
Ref. Int.: 2019/GG/08/2122 Normativa: DECRETO 14/2006, DE 16 DE FEBRERO	0,00	0,00	12.183,00	12.183,00	0,00		
Expdte.: CONVcultATENEORIOJA.actividade - CONVENIO ATENEO RIOJANO ACTIVIDADES ANUALES Finalidad: FINANCIACIÓN GASTOS CORRIENTES ACTIVIDAD							
Ref. Int.: 2019/GG/08/2123 Normativa: Orden 8/2012 de 9 de julio	0,00	0,00	127.001,07	127.001,07	0,00		
Expdte.: SUBVedu comedor transportados - Ayudas comedor alumnos transportados curso 2019/2020 Finalidad: Medidas compensatorias de desigualdad							
Ref. Int.: 2019/GG/08/2124 Normativa: DECRETO 14/2006, DE 16 DE FEBRERO	0,00	0,00	25.000,00	0,00	25.000,00		
Expdte.: CONVcultSCULTO.feria escultura - CONVENIO SCULTO FERIA DE ESCULTURA Finalidad: FINANCIACIÓN GASTOS CORRIENTES FERIA							
Ref. Int.: 2019/GG/08/2125 Normativa: DECRETO 14/2006, DE 16 DE FEBRERO	0,00	0,00	14.366,00	14.366,00	0,00		
Expdte.: CONVcultPATRONATOREPRESENAJERE - CONVENIO PATRONATO PRO REPRESENTACIONES Hº NAJERENSES Finalidad: FINANC.GASTOSCORRIENTES REPRESENTACIONES							



Información a fecha: 31/12/2019

Unidad monetaria: Euros


	Saldo Inicial Pdte. Liquidar Incorporado	Saldo Inicial Pdte. Liquidar No Incorporado	Concedido en el Ejercicio	Liquidado en el Ejercicio	Total Concedido Pdte. de Liquidar	Causa Reintegro	Importe Reintegro
Ref. Int.: 2019/GG/08/2127 Normativa: Decreto 14/2006 y convenio regulador	0,00	0,00	13.279,20	13.279,20	0,00		
Expdte.: Convenio Consejo Juventud Arnedo. Concesión directa 22.2c) Finalidad: Financiación actividades 2019							
Ref. Int.: 2019/GG/08/2128 Normativa: Orden 31/2006	0,00	0,00	0,00	0,00	0,00		
Expdte.: SUBVedu AcogidaMatinal AMPAS - Convocatoria Subv. AMPAS Sv. Acogida Matinal 2019/20 Finalidad: Promoción Comunidad Educativa							
Ref. Int.: 2019/GG/08/2129 Normativa: Orden 3/2007	0,00	0,00	0,00	0,00	0,00		
Expdte.: SUBVedu Activ.format. AMPAS - Convocatoria Subv. AMPAS Actv. formativas 2019/20 Finalidad: Promoción participación Comunidad Educ.							
Ref. Int.: 2019/GG/08/2199 Normativa: DECRETO 14/2006, DE 16 DE FEBRERO	0,00	0,00	100.000,00	100.000,00	0,00		
Expdte.: CONVcultAYUN-LOGROÑO.Cultural - CONVENIO COLABORACIÓN AYTO LOGROÑO "CULTURAL RIOJA" Finalidad: REALIZACIÓN ACTIVIDADES CULTURALES							
Ref. Int.: 2019/GG/08/2200 Normativa: Convenio Universidad de La Rioja. Promoc	0,00	0,00	16.000,00	16.000,00	0,00		
Expdte.: CONVdeporUNIRIOJA.promodeporte - Convenio Universidad de La Rioja. Promoción y Fomento Deporte Universitario Finalidad: Promoción Deporte Universitario							
Ref. Int.: 2019/GG/08/2201 Normativa: DECRETO 14/2006, DE 16 DE FEBRERO	0,00	0,00	7.578,00	7.578,00	0,00		
Expdte.: CONVE.cult.CLA-PEIZAGA.cicloza - CONVENIO COLABORACIÓN CLA PEPE EIZAGA "CICLO NACIONAL ZARZUELA" Finalidad: PROMOCIÓN Y DIFUSIÓN CULTURA RIOJANA							
Ref. Int.: 2019/GG/08/2202 Normativa: DECRETO 14/2016, DE 16 DE FEBRERO	0,00	0,00	30.000,00	0,00	30.000,00		
Expdte.: CONVcult.FUNVIVANCO.acticultur - CONVENIO COLABORACIÓN FUNDACIÓN VIVANCO (ACTIVIDADES CULTURALES) Finalidad: PROMOCIÓN Y DIFUSIÓN CULTURAL RIOJANA							
Ref. Int.: 2019/GG/09/33 Normativa: CONVENIO AUTOBUSES JIMÉNEZ, SL	0,00	0,00	1.894,22	1.894,22	0,00		
Expdte.: CONVtransp AD12 SORIA-CALAHORR - ADENDA Nº 12 SPRTV SORIA-CALAHORRA (CON HIJUELAS) (VAC-227) Finalidad: COMPENSAR DÉFICIT DE EXPLOTACIÓN							
Ref. Int.: 2019/GG/09/39 Normativa: ORDEN 2/2013, DE 11 DE ABRIL	0,00	0,00	5.740,81	5.740,81	0,00		
Expdte.: CONV vivi IRVI- Arrendam espec - CONVENIO COLABORACION CON EL IRVI PARA LA GESTION DE AYUDAS DE ARRENDAMIEN Finalidad: AYUDAS ARRENDAMIENTOS ESPECIALES							
Ref. Int.: 2019/GG/09/86 Normativa: ORDEN 8/2014, DE 19-11-2014	0,00	0,00	174.815,31	174.815,31	0,00		
Expdte.: SUBVpl Represent Miembros C.L. - CONVOCATORIA 2019 SUBVENCIÓN GASTOS MIEMBROS CORPORACIÓN E.L. Finalidad: INDEMNIZACIONES Y GASTOS REPRESENTACIÓN							
Ref. Int.: 2019/GG/09/116 Normativa: Orden 4/2013, de 8 de mayo	0,00	0,00	454.375,51	454.375,51	0,00		
Expdte.: SUBVpl SECRETARÍA MANCOM. EELL - Subvención a Agrupaciones y Mancomunidades de Municipios Finalidad: Financiar costes de Secretaría del año 2							
Ref. Int.: 2019/GG/09/117 Normativa: Orden 1/2017, de 7 de marzo	0,00	0,00	1.600,00	1.600,00	0,00		
Expdte.: SUBVpl PEQUEÑOS MUNICIPIOS - Subvención a pequeños municipios, año 2019 Finalidad: Financiación inversiones pequeños munic							
Ref. Int.: 2019/GG/09/796 Normativa: CONVENIO JOSE ALBERTO LALLANA TOBALINA	0,00	0,00	45.458,85	45.458,85	0,00		
Expdte.: CONV AD 8 S.MILLÁN YÉCORA-HARO - ADENDA Nº 8 SPRTV SAN MILLAN DE YECORA-HARO(VLR-106) Finalidad: COMPENSAR DÉFICIT EXPLOTACIÓN SERVICIO							




Información a fecha: 31/12/2019

Unidad monetaria: Euros

	Saldo Inicial Pdte. Liquidar Incorporado	Saldo Inicial Pdte. Liquidar No Incorporado	Concedido en el Ejercicio	Liquidado en el Ejercicio	Total Concedido Pdte. de Liquidar	Causa Reintegro	Importe Reintegro
Ref. Int.: 2019/GG/09/797 Normativa: CONVENIO JOSÉ ALBERTO LALLANA TOBALINA	0,00	0,00	40.679,36	40.679,36	0,00		
Expdte.: CONVtransp AD8 NÁJERA-HARO - ADENDA Nº 8 SPRTV NAJERA-HARO (VLR-105) Finalidad: COMPENSAR DEFICIT EXPLOTACION SERVICIO							
Ref. Int.: 2019/GG/09/798 Normativa: CONVENIO AUTOMOVILES DEL RIO ALHAMA, SA.	0,00	0,00	113.147,70	113.147,70	0,00		
Expdte.: CONVtransp AD8 CORNAGO-ALFARO - ADENDA Nº 8 SPRTV CORNAGO-ALFARO (VLR-112) Finalidad: COMPENSAR DÉFICIT EXPLOTACION SERVICIO							
Ref. Int.: 2019/GG/09/799 Normativa: CONVENIO NEX CONTINENTAL HOLDINGS, SL.	0,00	0,00	11.457,08	11.457,08	0,00		
Expdte.: CONVtranspAD6 BURGOS-POZA S-LO - ADENDA Nº 6 SPRTV BURGOS-POZA DE LA SAL-LOGROÑO (VAC-067) Finalidad: COMPENSAR DEFICIT EXPLOTACION SERVICIO							
Ref. Int.: 2019/GG/09/800 Normativa: CONVENIO LA UNION ALAVESA, SL	0,00	0,00	95.680,92	95.680,92	0,00		
Expdte.: CONVtransp AD7 HARO-BELORADO - ADENDA Nº 7 SPRTV HARO-BELORADO (VLR-111) Finalidad: COMPENSAR DEFICIT EXPLOTACION SERVICIO							
Ref. Int.: 2019/GG/09/801 Normativa: CONVENIO RIOJANA DE AUTOCARES, S.A	0,00	0,00	101.088,38	101.088,38	0,00		
Expdte.: CONVtransp AD8 LO-CANALES S. - ADENDA Nº 8 SPRTV LOGROÑO-CANALES DE LA SIERRA (VLR-110) Finalidad: COMPENSAR DÉFICIT EXPLOTACION SERVICIO							
Ref. Int.: 2019/GG/09/802 Normativa: CONVENIO RIOJANA DE AUTOCARES, SA	0,00	0,00	256.149,70	256.149,70	0,00		
Expdte.: CONV. AD7 LO-NÁJERA VLR-109 - ADENDA Nº 7 SPRTV LOGROÑO-NAJERA (VLR-109) Finalidad: COMPENSAR DEFICIT EXPLOTACION SERVICIO							
Ref. Int.: 2019/GG/09/851 Normativa: Orden 5/2012, de 12 de julio.	0,00	0,00	119.314,47	119.314,47	0,00		
Expdte.: SUBVtransp MAYORES 65 + - Subvención descuentos carné transporte personas mayores 65 años y otros colectiv Finalidad: Compensar a las empresas concesionarias							
Ref. Int.: 2019/GG/09/853 Normativa: orden 2/2007, de 8 de octubre	0,00	0,00	23.470,51	23.470,51	0,00		
Expdte.: SUBVtransp FORMACIÓN, DIFUSIÓN - Subv.act.2019 formacion, promoción y difusión en materia de transportes Finalidad: Subvencionar actividades transportes							
Ref. Int.: 2019/GG/09/854 Normativa: ORDEN 2/2009, 29 de septiembre	0,00	0,00	0,00	0,00	0,00		
Expdte.: SUBVtransp DESTOS. ESTUDIANTES - SUBV. POR DESCUENTOS CARNÉ DE TRANSPORTE ESTUDIANTES CURSO 19/20 Finalidad: Compensar descuentos estudiantes							
Ref. Int.: 2019/GG/09/889 Normativa: Convenio de Cooperación	0,00	0,00	30.000,00	30.000,00	0,00		
Expdte.: CONVpl F.R.MUNICIP-Asist juríd - Convenio de Cooperación con la F. R.de Municipios. Asistencia Jurídica Finalidad: Prestación de asistencia jurídica.							
Ref. Int.: 2019/GG/09/897 Normativa: Convenio Logroza, S.L.	0,00	0,00	31.572,67	31.572,67	0,00		
Expdte.: CONVtransp AD6 LO-LAGUNA CAMER - Adenda nº 6 SPRTV Logroño-Laguna de Cameros (VLR-101) Finalidad: Compensar déficit de explotación							
Ref. Int.: 2019/GG/09/898 Normativa: Convenio LOGROZA, s.l.	0,00	0,00	56.286,67	56.286,67	0,00		
Expdte.: CONVtransp AD8 LOGROÑO-ESTOLLO - Adenda nº 8 SPRTV Logroño- Estollo (VLR-108) Finalidad: Compensar déficit explotación							
Ref. Int.: 2019/GG/09/899 Normativa: Convenio Autobuses Jiménez S.L.	0,00	0,00	41.370,18	41.370,18	0,00		
Expdte.: CONVtransp AD8 LO-ROBRES CASTI - Adenda nº 8 SPRTV Logroño- Robres del Castillo (VLR-102) Finalidad: Compensar déficit explotación servicio							



	Saldo Inicial Pdte. Liquidar Incorporado	Saldo Inicial Pdte. Liquidar No Incorporado	Concedido en el Ejercicio	Liquidado en el Ejercicio	Total Concedido Pdte. de Liquidar	Causa Reintegro	Importe Reintegro
Ref. Int.: 2019/GG/09/1416 Normativa: CONVENIO LOGROZA	0,00	0,00	135.689,61	135.689,61	0,00		
Expdte.: CONVtransp AD6 LO-MONTENEGRO C - ADENDA Nº 6 SPRTV LOGROÑO -MONTENEGRO DE CAMEROS Finalidad: COMPENSAR DÉFICIT EXPLOTACION SERVICIO							
Ref. Int.: 2019/GG/09/1417 Normativa: CONVENIO AUTOBUSES JIMENEZ, S.L.	0,00	0,00	27.553,22	27.553,22	0,00		
Expdte.: CONVtransp AD5 LO-VILLA OCÓN - ADENDA Nº 5 SPRTV LOGROÑO- LA VILLA DE OCON (VLR- 104) Finalidad: COMPENSAR DEFICIT EXPLOTACION SERVICIO							
Ref. Int.: 2019/GG/09/1418 Normativa: CONVENIO AUTOBUSES JIMÉNEZ, SL	0,00	0,00	37.702,01	37.702,01	0,00		
Expdte.: CONVtransp AD5 LO-RINCÓN SOTO - ADENDA Nº 5 SPRTV LOGROÑO-RINCON DE SOTO (VLR-107) Finalidad: COMPENSAR DÉFICIT EXPLOTACION SERVICIO							
Ref. Int.: 2019/GG/09/1419 Normativa: CONVENIO AUTOBUSES JIMENEZ, SL.	0,00	0,00	39.739,19	39.739,19	0,00		
Expdte.: CONVtranspAD8 AGUILAR RA-ARNED - ADENDA Nº 8 SPRTV AGUILAR DEL RIO ALHAMA - ARNEDO (VLR-114) Finalidad: COMPENSAR DÉFICIT EXPLOTACIÓN SERVICIO							
Ref. Int.: 2019/GG/09/1432 Normativa: CONVENIO ARRIBAS	0,00	0,00	89.264,72	89.264,72	0,00		
Expdte.: CONVtransp AD7 LO-MIRANDA EBRO - Adenda nº 7 SPRTV LOGROÑO-MIRANDA DE EBRO (VLR-113) Finalidad: COMPENSAR DEFICIT DE EXPLOTACIÓN SERVICI							
Ref. Int.: 2019/GG/12/571 Normativa: Convenio regulador.	0,00	0,00	293.634,34	293.634,34	0,00		
Expdte.: Convenio AERTIC 2019 - Convenio AERTIC 2019. Finalidad: Impulso Agenda digital de La Rioja.							
Ref. Int.: 2019/GG/12/1147 Normativa: Convenio FRM 2019	0,00	0,00	37.840,00	37.840,00	0,00		
Expdte.: Convenio FRM 2019 - Convenio FRM 2019 Finalidad: Formación empleados públicos locales.							
Ref. Int.: 2019/GG/13/1400348 Normativa: Orden PRE/21/2019 de 21 de mayo	0,00	0,00	653.788,00	653.788,00	0,00		
Expdte.: Subv. Proy. Cooperación Desarr - SUBVENCIONES A PROYECTOS DE COOPERACIÓN AL DESARROLLO Finalidad: Proyectos de cooperació al desarrollo							
Ref. Int.: 2019/GG/14/22 Normativa: Convenio Regulador	0,00	0,00	15.000,00	15.000,00	0,00		
Expdte.: Convenio A CREAR 2019 - Convenio A CREAR 2019 Finalidad: Desarrollo de actividades							
Ref. Int.: 2019/GG/14/23 Normativa: Convenio regulador	0,00	0,00	5.000,00	5.000,00	0,00		
Expdte.: Convenio AIG 2019 - CONVENIO AIG 2019 Finalidad: Desarrollo de actividades							
Ref. Int.: 2019/GG/14/24 Normativa: Convenio Regulador	0,00	0,00	6.000,00	6.000,00	0,00		
Expdte.: Conv. MEMORIA HISTÓRICA 2019 - Convenio MEMORIA HISTÓRICA 2019 Finalidad: Desarrollo actividades							
Ref. Int.: 2019/GG/14/25 Normativa: Orden PRE/29/2018	0,00	0,00	8.013,10	0,00	8.013,10		
Expdte.: Subv. AUDIORÍAS DE AUDIENCIA - Subvención AUDITORÍAS DE AUDIENCIA Finalidad: Fomento de auditorías de audiencia							
Ref. Int.: 2019/GG/14/26 Normativa: Orden PRE/51/2018	0,00	0,00	50.000,00	0,00	50.000,00		
Expdte.: Subv. PROYECTOS EDITORIALES - Subvención PROYECTOS EDITORIALES EN MEDIOS LOCALES Y COMARCALES Finalidad: Cohesión social y promoción cultural							



Información a fecha: 31/12/2019

Unidad monetaria: Euros


	Saldo Inicial Pdte. Liquidar Incorporado	Saldo Inicial Pdte. Liquidar No Incorporado	Concedido en el Ejercicio	Liquidado en el Ejercicio	Total Concedido Pdte. de Liquidar	Causa Reintegro	Importe Reintegro
Ref. Int.: 2019/GG/14/36 Normativa: Orden 3/2016, 29 de agosto C.Presidencia	0,00	0,00	600.000,00	147.828,65	452.171,35		
Expdte.: Ayudas Contenidos Audiovisuale - AYUDAS PARA LA PRODUCCION Y EMISIÓN DE CONTENIDOS AUDIOVISUALES 2019 Finalidad: Fomento producción audiovisual La Rioja							
Ref. Int.: 2019/GG/14/39 Normativa: Convenio Regulador	0,00	0,00	44.000,00	44.000,00	0,00		
Expdte.: Convenio UR y AUIP - Convenio UR y AUIP Finalidad: Programa de becas de cooperación							
Ref. Int.: 2019/GG/14/99 Normativa: Orden 2/2008, de 31 de marzo,	0,00	0,00	157.545,48	117.468,17	40.077,31		
Expdte.: Conv.2019-Ayuda centros riojan - CONVOCATORIA 2019, AYUDAS CENTROS RIOJANOS Finalidad: Programas actividades, funcionamiento							
Ref. Int.: 2019/GG/14/128 Normativa: Orden PRE 8/2018 de 12 de febrero	0,00	0,00	0,00	0,00	0,00		
Expdte.: Ayudas Reto Demográfico - AYUDAS A INICIATIVAS EMBLEMÁTICAS PARA EL RETO DEMOGRÁFICO Finalidad: FOMENTO INICIATIVAS EMBLEMÁTICAS RETO							
Ref. Int.: 2019/GG/14/205 Normativa: Convenio regulador	0,00	0,00	30.000,00	30.000,00	0,00		
Expdte.: Convenio FER en asuntos UE - CONVENIO FER EN ASUSNTOS RELACIONADOS CON LA UE Finalidad: Desarrollo de actividades							
Ref. Int.: 2019/GG/14/222 Normativa: Convenio regulador	0,00	0,00	5.000,00	5.000,00	0,00		
Expdte.: Convenio SAHARAUI 2019 - CONVENIO SAHARAUI 2019 Finalidad: Realización programa "Vacaciones en paz"							
Ref. Int.: 2019/GG/14/223 Normativa: CONVENIO REGULADOR	0,00	0,00	19.656,69	19.656,69	0,00		
Expdte.: Convenio Cátedra UNESCO 2019 - CONVENIO CÁTEDRA UNESCO 2019 Finalidad: REALIZACIÓN DE ACTIVIDADES							
Ref. Int.: 2019/GG/14/224 Normativa: CONVENIO REGULADOR	0,00	0,00	30.000,00	30.000,00	0,00		
Expdte.: Convenio FUR SENSIBILIZACIÓN - CONVENIO FUR SENSIBILIZACIÓN Finalidad: REALIZACIÓN DE ACTIVIDADES ODS							
Ref. Int.: 2019/GG/14/293 Normativa: LEY 3/1991 y ORDEN APH/12/2019	0,00	0,00	132.901,63	132.901,63	0,00		
Expdte.: Subv. partidos políticos - SUBVENCIONES PARTIDOS POLITICOS ELECCIONES 2015 Finalidad: ELECCIONES AUTONÓMICAS 2015							
Ref. Int.: 2019/GG/14/310 Normativa: Convenio regulador	0,00	0,00	64.400,00	64.400,00	0,00		
Expdte.: Convenio CONGDCAR 2019 - Convenio CONGDCAR 2109 Finalidad: Realización de actividades							
Ref. Int.: 2019/GG/14/449 Normativa: DECRETO 14/2006	0,00	0,00	50.000,00	50.000,00	0,00		
Expdte.: Adenda Convenio AECID - ADENDA CONVENIO AECID Finalidad: ACTIVIDADES DE COOPERACIÓN							
Ref. Int.: 2019/GG/14/989 Normativa: Orden PRE/21/2019, DE 21 DE MAYO	0,00	0,00	103.572,00	103.572,00	0,00		
Expdte.: SUBVENCION AYUDA AL DESARROLLO - SUBVENCIONES A PROYECTOS DE EDUCACIÓN PARA LA CIUDADANÍA GLOBAL Finalidad: SUBVENCIONES COOPERACIÓN							
Ref. Int.: 2019/GG/17/15 Normativa: Orden 18/2013 de 10 de julio	0,00	0,00	34.660,47	34.660,47	0,00		
Expdte.: AyudasEstudiosTemátrRiojana2017 - AYUDAS de Temática Riojana 2019-2020 Finalidad: Promoción de Estudios Riojanos							



Información a fecha: 31/12/2019

Unidad monetaria: Euros


	Saldo Inicial Pdte. Liquidar Incorporado	Saldo Inicial Pdte. Liquidar No Incorporado	Concedido en el Ejercicio	Liquidado en el Ejercicio	Total Concedido Pdte. de Liquidar	Causa Reintegro	Importe Reintegro
Ref. Int.: 2019/GG/17/74 Normativa: Orden 34/2018, de 18 de junio	0,00	0,00	0,00	0,00	0,00		
Expdte.: PremiosInvestiInstiEstudRiojan - Premios Investigación Instituto de Estudios Riojanos Finalidad: Incentivar investigación excelencia							
Ref. Int.: 2019/GG/19/43 Normativa: ORDEN DEI/50/2018 DE 25 DE JULIO	0,00	0,00	144.080,97	144.080,97	0,00		
Expdte.: ConvoEntiLocalMateriaTuristica - CONVOCATORIA ENTIDADES LOCALES EN MATERIA TURÍSTICA Finalidad: Subvención actuaciones materia turistica							
Ref. Int.: 2019/GG/19/44 Normativa: ORDEN DEI/49/2018 DE 25 DE JULIO	0,00	0,00	86.775,84	86.775,84	0,00		
Expdte.: ConvoSubvAsocSinAnimoLucrMatTu - CONVOCATORIA SUBVENCIONES ASOCIACIONES SIN ANIMO DE LUCRO EN MATERIA TU Finalidad: Actuaciones en materia turística							
Ref. Int.: 2019/GG/19/45 Normativa: Resolución 830/2018, de 27 de diciembre	0,00	0,00	25.000,00	25.000,00	0,00		
Expdte.: ConveADTRiojAltFinanOfTurPradi - CONVENIO ADT RIOJA-ALTURA- FINANCIACIÓN OFICINA TURISMO PRADILLO Finalidad: Financiar O.T. de Pradillo							
Ref. Int.: 2019/GG/19/46 Normativa: RESOLUCIÓN N° 830/2018 DE 27 DE DICIEMBR	0,00	0,00	25.000,00	25.000,00	0,00		
Expdte.: ConveADTValleCidacosOfTurismo - CONVENIO ADT VALLE DEL CIDACOS-VALCIDACOS OFICINA DE TURISMO ARNEDILLO Finalidad: Financiar Oficina de Turismo Arnedillo							
Ref. Int.: 2019/GG/19/57 Normativa: ORDEN DEI/64/2018, DE 28 DE AGOSTO	0,00	0,00	1.404,00	1.404,00	0,00		
Expdte.: ConvoSubvEmpreTuris.Orden DEI/ - CONVOCATORIA SUBVENCIONES A EMPRESAS TURÍSTICAS-2019 ACTIVIDADES Finalidad: Actividades materia turistica							
Ref. Int.: 2019/GG/19/70 Normativa: ORDEN 25/2007, 26 JUNIO-MODF. 8/10	0,00	0,00	154.598,20	152.971,96	1.626,24		
Expdte.: ConvoEntidaLocal-Activ.Cultura - CONVOCATORIA ENTIDADES LOCALES-ACTIVIDADES CULTURALES Finalidad: Financiación actividades culturales							
Ref. Int.: 2019/GG/19/71 Normativa: OR. 25/07, 26 junio y OR. 8/10, 7 abril	0,00	0,00	57.700,91	53.991,31	3.709,60		
Expdte.: ConvoAsociaCultur.ActiviCultur - CONVOCATORIA ASOCIACIONES CULTURALES-ACTIVIDADES CULTURALES Finalidad: SUBVENCIÓN ACTIVIDADES CULTURALES							
Ref. Int.: 2019/GG/19/89 Normativa: Orden DEI 68/2018 de 6 de septiembre	0,00	0,00	500.000,00	500.000,00	0,00		
Expdte.: ConvoFomentoParticipaInstituci - CONVOCATORIA FOMENTO PARTICIPACIÓN INSTITUCIONAL Finalidad: Fomento de la participación institucinal							
Ref. Int.: 2019/GG/19/268 Normativa: Resolución 830/2018, de 27 de diciembre,	0,00	0,00	6.000,00	6.000,00	0,00		
Expdte.: ConvAytBriñasSalaExpoTondonAc - CONVENIO AYTO DE BRIÑAS-SALA DE EXPOSICIONES TONDON-ACTIVIDADES CULTURALI Finalidad: Financiación gtos ctes Sala exposiciones							
Ref. Int.: 2019/GG/19/269 Normativa: Resolución 830/2018, de 27 de diciembre,	0,00	0,00	10.260,00	10.260,00	0,00		
Expdte.: ConvAytoAguiRioAlhamCenInterCo - CONVENIO AYTO AGUILAR RIO ALHAMA-CENTRO INTERPRETACIÓN CONTREBIA LEUCA Finalidad: Financiacion gtos ctes centro interpreta							
Ref. Int.: 2019/GG/19/270 Normativa: Resolución 830/2018, de 27 de diciembre	0,00	0,00	22.416,00	22.416,00	0,00		
Expdte.: ConvenioContrastesRioja - CONVENIO CONTRASTES RIOJA - Finalidad: Financiación gtos ctes							
Ref. Int.: 2019/GG/19/272 Normativa: Resolución 830/2018, de 27 de diciembre,	0,00	0,00	3.800,00	3.800,00	0,00		
Expdte.: ConvenioAytoAlfaroDiadelaRioja - CONVENIO AYTO ALFARO-DIA DE LA RIOJA Finalidad: Financiar actos día de La Rioja							



Información a fecha: 31/12/2019

Unidad monetaria: Euros


	Saldo Inicial Pdte. Liquidar Incorporado	Saldo Inicial Pdte. Liquidar No Incorporado	Concedido en el Ejercicio	Liquidado en el Ejercicio	Total Concedido Pdte. de Liquidar	Causa Reintegro	Importe Reintegro
Ref. Int.: 2019/GG/19/273 Normativa: Resolución 830/2018, de 27 de diciembre	0,00	0,00	3.800,00	3.800,00	0,00		
Expdte.: ConveAytoCalahorradelaRioja - CONVENIO AYTO CALAHORRA-DIA DE LA RIOJA Finalidad: Financiación actos día de La Rioja							
Ref. Int.: 2019/GG/19/274 Normativa: Resolución 830/2018, de 27 de diciembre	0,00	0,00	3.800,00	3.800,00	0,00		
Expdte.: ConvenioAytoHaroDiadelaRioja - CONVENIO AYTO HARO-DIA DE LA RIOJA Finalidad: Financiación Actos Día de La Rioja							
Ref. Int.: 2019/GG/19/275 Normativa: Resolución 830/2018, de 27 de diciembre	0,00	0,00	3.800,00	3.800,00	0,00		
Expdte.: ConvenioAytoArnedodiadelaRioja - CONVENIO AYTO ARNEDO-DIA DE LA RIOJA Finalidad: Financiación gtos celebración Día de LR							
Ref. Int.: 2019/GG/19/276 Normativa: Resolución 830/2018, de 27 de diciembre,	0,00	0,00	3.800,00	3.800,00	0,00		
Expdte.: ConvenioAytoTorrecillaDiaRioja - CONVENIO AYTO TORRECILLA-DIA DE LA RIOJA Finalidad: Financiación gtos celebración Día de LR							
Ref. Int.: 2019/GG/19/277 Normativa: Resolución 830/2018, de 27 de diciembre	0,00	0,00	3.800,00	3.800,00	0,00		
Expdte.: ConvenioAytoLogroñodiadelaRioj - CONVENIO AYTO DE LOGROÑO-DIA DE LA RIOJA Finalidad: Financiación gtos celebración Día de LR							
Ref. Int.: 2019/GG/19/279 Normativa: Resolución 830/2018, de 27 de diciembre	0,00	0,00	3.800,00	3.800,00	0,00		
Expdte.: ConveAytoCerveRioAlhadiaRioja - CONVENIO AYTO CERVERA DEL RIO ALHAMA-DIA DE LA RIOJA Finalidad: Financiación gtos celebración Día de LR							
Ref. Int.: 2019/GG/19/280 Normativa: Resolución 830/2018, de 27 de diciembre	0,00	0,00	3.800,00	3.800,00	0,00		
Expdte.: ConveAytStoDomingoCalzaDiaRioj - CONVENIO AYTO STO DOMINGO DE LA CALZADA-DIA DE LA RIOJA Finalidad: Financiación gtos celebración Día de LR							
Ref. Int.: 2019/GG/19/282 Normativa: Resolución 830/2018, de 27 de diciembre	0,00	0,00	3.000,00	3.000,00	0,00		
Expdte.: ConvFundaGarcFajerEIEspañoleto - CONVENIO FUNDACIÓN GARCÍA FAJER-EL ESPAÑOLETEO Finalidad: Financiación gtos ctes actividades cultu							
Ref. Int.: 2019/GG/19/283 Normativa: Resolución 830/2018, de 27 de diciembre	0,00	0,00	31.816,00	31.816,00	0,00		
Expdte.: ConvPatroStaMarialaRealNajera - CONVENIO PATRONATO M° STA M° LA REAL NAJERA Finalidad: Financiación Gtos Ctes financiación							
Ref. Int.: 2019/GG/19/284 Normativa: Resolución 830/2018, de 27 de diciembre	0,00	0,00	8.084,00	8.084,00	0,00		
Expdte.: ConvAytoArnedoMuseodelasCienci - CONVENIO AYTO DE ARNEDO MUSEO DE LAS CIENCIAS DE ARNEDO Finalidad: Financiación Gtos Ctes							
Ref. Int.: 2019/GG/19/285 Normativa: Resolución 830/2018, de 27 de diciembre	0,00	0,00	10.260,00	10.260,00	0,00		
Expdte.: ConveAytoIgeaCentrInterPaleont - CONVENIO AYTO IGEA-CENTRO DE INTERPRETACIÓN PALEONTOLÓGICA Finalidad: Financiación gtos funcioamiento							
Ref. Int.: 2019/GG/19/305 Normativa: Resolución 830/2018, de 27 de diciembre	0,00	0,00	3.800,00	3.800,00	0,00		
Expdte.: Convenio Nájera Día Rioja 2019 - CONVENIO AYTO NAJERA-DIA DE LA RIOJA Finalidad: Financiación gtos celebración Día de LR							
Ref. Int.: 2019/GG/19/306 Normativa: Resolución 830/2018, de 27 de diciembre	0,00	0,00	20.000,00	20.000,00	0,00		
Expdte.: Conven.AsocAlumnosEscuelaJotas - CONVENIO ASOC. ALUMNOS ESCUELA DE JOTAS Finalidad: Financiación Gastos corrientes							



Información a fecha: 31/12/2019

Unidad monetaria: Euros


	Saldo Inicial Pdte. Liquidar Incorporado	Saldo Inicial Pdte. Liquidar No Incorporado	Concedido en el Ejercicio	Liquidado en el Ejercicio	Total Concedido Pdte. de Liquidar	Causa Reintegro	Importe Reintegro
Ref. Int.: 2019/GG/19/319 Normativa: Resolución 830/2018, de 27 de diciembre	0,00	0,00	5.000,00	5.000,00	0,00		
Expdte.: ConvenAytoNavarreteEscCerámica - CONVENIO AYTO NAVARRETE - ESCUELA DE CERÁMICA Finalidad: Financiación gastos corrientes							
Ref. Int.: 2019/GG/19/355 Normativa: Resolución 830/2018, de 27 de diciembre,	0,00	0,00	3.000,00	3.000,00	0,00		
Expdte.: Conv. CalahorraCertamenPintura - CONVENIO AYTO DE CALAHORRA-CERTAMEN NACIONAL DE PINTURA Finalidad: Financiación gtos corrientes							
Ref. Int.: 2019/GG/19/356 Normativa: Resolución 830/2018, de 27 de diciembre,	0,00	0,00	7.305,00	7.305,00	0,00		
Expdte.: Conv.As.RiojanaAmigosDelCamino - CONVENIO ASOC.RIOJANA AMIGOS DEL CAMINO DE SANTIAGO-ACTIVIDADES Finalidad: Financiación gasto corrientes							
Ref. Int.: 2019/GG/19/357 Normativa: Resolución 830/2018, de 27 de diciembre,	0,00	0,00	11.371,00	11.371,00	0,00		
Expdte.: Convenio Sdad.MusicalPulsoyPúa - CONVENIO SDDD MUSICAL PULSO Y PUA-ENCUENTRO INTERNACIONAL DE INSTRUMENTC Finalidad: Financiación Gtos Corrientes							
Ref. Int.: 2019/GG/19/358 Normativa: Resolución 830/2018, de 27 de diciembre,	0,00	0,00	9.500,00	9.500,00	0,00		
Expdte.: Convenio As.GrupoDanzasLogroño - CONVENIO ASOC.GRUPO DANZAS LOGROÑO-FINANCIACIÓN GTOS CORRIENTES Finalidad: Financiación gtos corrientes							
Ref. Int.: 2019/GG/19/359 Normativa: Resolución 830/2018, de 27 de diciembre,	0,00	0,00	16.245,00	16.245,00	0,00		
Expdte.: Convenio CLAPepeEizagaConc.Int - CONVENIO CIA LIRICA PEPE EIZAGA-CONCURSO INTERNACIONAL CANTO Finalidad: Financiación Gtos Ctes Concurso							
Ref. Int.: 2019/GG/19/360 Normativa: Resolución 830/2018, de 27 de diciembre,	0,00	0,00	10.000,00	10.000,00	0,00		
Expdte.: Conv.AsCultMusicalRiojaFilarm. - CONVENIO ASOC. CULTURAL MUSICAL RIOJA FILARMONÍA Finalidad: https://ias1.larioja.org/boletin/Bor_Bol							
Ref. Int.: 2019/GG/19/361 Normativa: Resolución 830/2018, de 27 de diciembre,	0,00	0,00	25.000,00	25.000,00	0,00		
Expdte.: Conv. NájeraOficinaInform.Tur. - CONVENIO AYTO NAJERA- OFICINA DE INFORMACIÓN TURÍSTICA 2019 Finalidad: Financiación gastos funcionamiento OT							
Ref. Int.: 2019/GG/19/362 Normativa: Resolución 830/2018, de 27 de diciembre,	0,00	0,00	50.000,00	50.000,00	0,00		
Expdte.: Conv. Fund.CajaRioja Prom.Tur. - CONVENIO FUNDACIÓN CAJA RIOJA- ACTIVIDADES PROMOCIÓN TURÍSTICA Finalidad: Financiación gastos funcionamiento OT							
Ref. Int.: 2019/GG/19/363 Normativa: Resolución 830/2018, de 27 de diciembre,	0,00	0,00	25.000,00	25.000,00	0,00		
Expdte.: ConvenioAlfaroOfic.Inf.Turíst. - CONVENIO AYTO ALFARO-OFICINA INFORMACIÓN TURISTICA Finalidad: Financiación gastos funcionamiento OT							
Ref. Int.: 2019/GG/19/364 Normativa: Resolución 830/2018, de 27 de diciembre,	0,00	0,00	25.000,00	25.000,00	0,00		
Expdte.: ConvenioArnedoOfic.Inform.Tur. - CONVENIO AYTO ARNEDEO-OFICINA INFORMACIÓN TURISTICA Finalidad: Financiación gastos funcionamiento OT							
Ref. Int.: 2019/GG/19/365 Normativa: Resolución 830/2018, de 27 de diciembre,	0,00	0,00	25.000,00	25.000,00	0,00		
Expdte.: ConvenioCalahorraOfic.Inf.Tur. - CONVENIO AYTO CALAHORRA-OFICINA INFORMACIÓN TURISTICA Finalidad: Financiación gastos funcionamiento OT							
Ref. Int.: 2019/GG/19/366 Normativa: Resolución 830/2018, de 27 de diciembre,	0,00	0,00	24.918,64	24.918,64	0,00		
Expdte.: Convenio Ezcaray Ofic.Inf.Tur. - CONVENIO AYTO EZCARAY- OFICINA DE INFORMACIÓN TURÍSTICA 2019 Finalidad: Financiación gastos funcionamiento OT							



Información a fecha: 31/12/2019

Unidad monetaria: Euros


	Saldo Inicial Pdte. Liquidar Incorporado	Saldo Inicial Pdte. Liquidar No Incorporado	Concedido en el Ejercicio	Liquidado en el Ejercicio	Total Concedido Pdte. de Liquidar	Causa Reintegro	Importe Reintegro
Ref. Int.: 2019/GG/19/368 Normativa: Resolución 830/2018, de 27 de diciembre, Expdte.: ConveAytoNavarreteOfiInformTur - CONVENIO AYTO NAVARRETE-OFCINA DE INFORMACIÓN TURÍSTICA Finalidad: Financiación gastos funcionamiento OT	0,00	0,00	7.000,00	7.000,00	0,00		
Ref. Int.: 2019/GG/19/369 Normativa: Resolución 830/2018, de 27 de diciembre, Expdte.: ConveAytoBrionesOfiInformTuris - CONVENIO AYTO DE BRIONES-OFCINA INFORMACIÓN TURISTICA Finalidad: Financiación gastos funcionamiento OT	0,00	0,00	7.000,00	7.000,00	0,00		
Ref. Int.: 2019/GG/19/385 Normativa: Resolución 830/2018, de 27 de diciembre, Expdte.: ConveOrfeLogroñActiviCulturale - CONVENIO ORFEON LOGROÑES-ACTIVIDADES CULTURALES Finalidad: Actividades culturales anuales	0,00	0,00	5.000,00	5.000,00	0,00		
Ref. Int.: 2019/GG/19/386 Normativa: Resolución 830/2018, de 27 de diciembre, Expdte.: ConveAytoHaroOfiInformTuristic - CONVENIO AYTO HARO-OFCINA DE INFORMACIÓN TURÍSTICA Finalidad: Financiación gastos funcionamiento OT	0,00	0,00	25.000,00	25.000,00	0,00		
Ref. Int.: 2019/GG/19/387 Normativa: Resolución 830/2018, de 27 de diciembre, Expdte.: ConveAytoArnediFestiMusiClasic - CONVENIO AYTO ARNEDILLO -Festival de Música Clásica Finalidad: Financiación gastos festival	0,00	0,00	7.000,00	7.000,00	0,00		
Ref. Int.: 2019/GG/19/417 Normativa: Resolución 830/2018, de 27 de diciembre, Expdte.: ConveCoarXXJorInterInterPatrAr - CONVENIO COAR- XX JORNADAS INTERNACIONALES INTERVENCION EN PATRIMONIO Hº A Finalidad: Financiación	0,00	0,00	18.000,00	18.000,00	0,00		
Ref. Int.: 2019/GG/19/432 Normativa: Resolución 830/2018, de 27 de diciembre, Expdte.: Conv.As.BrionesJornadasMediev. - CONVENIO ASOCIACIÓN BRIONES-JORNADAS MEDIEVALES Finalidad: Financiación gastos corrientes	0,00	0,00	14.620,00	14.620,00	0,00		
Ref. Int.: 2019/GG/19/454 Normativa: Resolución 830/2018, de 27 de diciembre, Expdte.: ConveAsocCultuViaCantoFinanAct - CONVENIO ASOC. CULTURAL VIA CANTORUM FINANCIACIÓN ACTIVIDAD Finalidad: Financiación Gtos Ctes	0,00	0,00	4.000,00	4.000,00	0,00		
Ref. Int.: 2019/GG/19/476 Normativa: Resolución 830/2018, de 27 de diciembre, Expdte.: ArtesaResoluConvocCorporaLocal - ARTESANÍA RESOLUCIÓN CONVOCATORIA - CORPORACIONES LOCALES Finalidad: Subv. Artesanía Corporaciones Locales	0,00	0,00	18.977,53	17.624,80	1.352,73		
Ref. Int.: 2019/GG/19/478 Normativa: Resolución 830/2018, de 27 de diciembre, Expdte.: ArtesanResolConvocEmpreArtesan - ARTESANIA RESOL.CONVOCATORIA-EMPRESAS ARTESANAS Finalidad: Subvención Empresas Artesanas	0,00	0,00	0,00	0,00	0,00		
Ref. Int.: 2019/GG/19/479 Normativa: Resolución 830/2018, de 27 de diciembre, Expdte.: ArtesaConvocAsociacioArtesanos - ARTESANÍA-CONVOCATORIA ASOCIACIONES ARTESANOS Finalidad: https://ias1.larioja.org/boletin/Bor_Bol	0,00	0,00	0,00	0,00	0,00		
Ref. Int.: 2019/GG/19/584 Normativa: Resolución 830/2018, de 27 de diciembre, Expdte.: ConveAytAlberiActMazacoCultura - CONVENIO AYTO ALBERITE ACTIVIDADES MAZACOTE CULTURAL Finalidad: Financiación gtos corrientes	0,00	0,00	6.000,00	6.000,00	0,00		
Ref. Int.: 2019/GG/19/585 Normativa: Resolución 830/2018, de 27 de diciembre, Expdte.: ConveAytoAutolFinanGastCorrMis - CONVENIO AYTO AUTOL- FINANCIACIÓN GASTOS CORRIENTES MISERERE Finalidad: Financiación gastos corrientes	0,00	0,00	20.000,00	20.000,00	0,00		




Información a fecha: 31/12/2019

Unidad monetaria: Euros

	Saldo Inicial Pdte. Liquidar Incorporado	Saldo Inicial Pdte. Liquidar No Incorporado	Concedido en el Ejercicio	Liquidado en el Ejercicio	Total Concedido Pdte. de Liquidar	Causa Reintegro	Importe Reintegro
Ref. Int.: 2019/GG/19/607 Normativa: Resolución 830/2018, de 27 de diciembre,	0,00	0,00	150.650,00	150.650,00	0,00		
Expdte.: ConveFerAccioAsesoraEmpres2019 - CONVENIO FER-ACCIONES ASESORAMIENTO EMPRESARIAL 2019 Finalidad: Financiar gtos asesoramiento empresarial							
Ref. Int.: 2019/GG/19/608 Normativa: Resolución 830/2018, de 27 de diciembre,	0,00	0,00	10.260,00	10.260,00	0,00		
Expdte.: ConveAytEncisCentrInterpPaleon - CONVENIO AYTO ENCISO-CENTRO INTERPRETACIÓN PALEONTOLÓGICO Finalidad: Financiación gtos corrientes							
Ref. Int.: 2019/GG/19/616 Normativa: Resolución 830/2018, de 27 de diciembre,	0,00	0,00	6.840,00	6.840,00	0,00		
Expdte.: ConveAytNajeraEncuInterMedievo - CONVENIO AYTO DE NAJERA- ENCUENTROS INTERNACIONALES DEL MEDIEVO Finalidad: Financiación gtos corrientes							
Ref. Int.: 2019/GG/19/617 Normativa: Resolución 830/2018, de 27 de diciembre,	0,00	0,00	10.000,00	0,00	10.000,00		
Expdte.: ConveAytNavarreFerNacioAlfayCe - CONVENIO AYTO NAVARRETE. FERIA NACIONAL DE ALFARERIA Y CERÁMICA Finalidad: Financiación Gtos Corrientes							
Ref. Int.: 2019/GG/19/618 Normativa: Orden 5/2017, de 9 de octubre, de la Con	0,00	0,00	45.227,36	45.227,36	0,00		
Expdte.: ConvoAyuProducArtisIndustrEsce - CONVOCATORIA AYUDAS PRODUCCION ARTÍSTICA DE INDUSTRIAS ESCÉNICAS Finalidad: Financiación Gastos corrientes							
Ref. Int.: 2019/GG/19/659 Normativa: Resolución 830/2018, de 27 de diciembre,	0,00	0,00	6.000,00	6.000,00	0,00		
Expdte.: CONVENIO VENTOSA "KM ARTE" - CONVENIO AYTO VENTOSA "KM DEL ARTE" Finalidad: Financiación gtos ctes							
Ref. Int.: 2019/GG/19/713 Normativa: Resolución 830/2018, de 27 de diciembre,	0,00	0,00	9.000,00	9.000,00	0,00		
Expdte.: ConveBandSinfoRiojActivCultuAn - CONVENIO BANDA SINFÓNICA DE LA RIOJA - ACTIVIDADES CULTURALES ANUALES Finalidad: Financiación gastos corrientes							
Ref. Int.: 2019/GG/19/762 Normativa: Resolución 830/2018, de 27 de diciembre,	0,00	0,00	8.627,41	8.627,41	0,00		
Expdte.: ConveAsocCultuPlaneClandeFestP - CONVENIO ASOC. CULTURAL PLANETA CLANDESTINO- FESTIVAL DE POESÍA Finalidad: Financiación Gastos corriente							
Ref. Int.: 2019/GG/19/884 Normativa: Resolución 830/2018, de 27 de diciembre,	0,00	0,00	67.500,00	67.500,00	0,00		
Expdte.: Convenio APIDIT: IDI 2019-2022 - CONVENIO APIDIT FOMENTO INVESTIGACIÓN, DESARROLLO E INNOVACIÓN Finalidad: Financiación investigación							
Ref. Int.: 2019/GG/19/901 Normativa: 22.2 c) Decreto 14/2006, 16 de febrero.	0,00	0,00	11.000,00	0,00	11.000,00		
Expdte.: ConvAsoTeaCalcefinaMilaSanto - Conv con Asoc Teatral Calceatense financiación "Milagros del Santo" Finalidad: Financ G.Corrientes: Milagros del Santo							
Ref. Int.: 2019/GG/19/976 Normativa: Ley 1/2018 de 30 de enero Presupuestos	0,00	0,00	184.681,52	184.681,52	0,00		
Expdte.: Subvención Convenio U.R. ENFER - CONVENIO UR ENFERMERÍA 2019 Finalidad: Financiar proceso intergación Enfermería							
Ref. Int.: 2019/GG/19/1021 Normativa: ORDEN 2/2013, 22 DE ENERO (BOR 25/01/13)	0,00	0,00	0,00	0,00	0,00		
Expdte.: ConvocAyudasEstudUniv2019/2020 - CONVOCATORIA AYUDAS COMPLEMENTARIAS ESTUDIOS UNIVERSITARIOS 2019-2020 Finalidad: FINANCIAR GTOS ESTUDIOS FUERA RIOJA							
Ref. Int.: 2019/GG/19/1025 Normativa: 22.2c) Decreto 14/2006.	0,00	0,00	111.731,77	111.731,77	0,00		
Expdte.: Convenio UR Erasmus+ 2018/2019 - CONV. U.R. PROGRAMA ERASMUS+ Y PROG BILATERALES UNIV. EXTRANJERAS CURSO 18-1 Finalidad: PROGRAMS ERASMUS+Y BILATERALES UNIV EXTR							



	Saldo Inicial Pdte. Liquidar Incorporado	Saldo Inicial Pdte. Liquidar No Incorporado	Concedido en el Ejercicio	Liquidado en el Ejercicio	Total Concedido Pdte. de Liquidar	Causa Reintegro	Importe Reintegro
Ref. Int.: 2019/GG/19/1051 Normativa: Prórroga ley 1/2008 para presuptos 19	0,00	0,00	140.000,00	140.000,00	0,00		
Expdte.: ConvenioCCOOinterésSoc.Lab2019 - Convenio CCOO acciones de interes sociolaboral 2019 Finalidad: Financ. gtos acc. interes socio-laboral							
Ref. Int.: 2019/GG/19/1052 Normativa: Prórroga ley 1/2018 para presuptos 2019	0,00	0,00	90.000,00	90.000,00	0,00		
Expdte.: ConvenioUSOIntSocioLaboral2019 - Convenio USO acciones de interes sociolaboral 2019 Finalidad: Financ. gtos acc. interes socio-laboral							
Ref. Int.: 2019/GG/19/1053 Normativa: Prórroga ley 1/2018 para presuptos 2019	0,00	0,00	195.000,00	195.000,00	0,00		
Expdte.: ConvenioUGTIntSocioLaboral2019 - Convenio UGT acciones de interes sociolaboral 2019 Finalidad: Financ. gtos acc. interes socio-laboral							
Ref. Int.: 2019/GG/19/1054 Normativa: Prórroga ley 1/2018 para presuptos 2019	0,00	0,00	10.000,00	10.000,00	0,00		
Expdte.: Conven.STARIntSocioLaboral2019 - Convenio STAR acciones de interes sociolaboral 2019 Finalidad: Financ. gtos acc. interes socio-laboral							
Ref. Int.: 2019/GG/19/1055 Normativa: Prórroga ley 1/2018 para presuptos 2019	0,00	0,00	113.000,00	113.000,00	0,00		
Expdte.: ConvenioFund.Lab.Construcc2019 - Convenio FUND. LABORAL CONSTRUCCIÓN 2019 Finalidad: Financiar activ. prevención riesgos							
Ref. Int.: 2019/GG/19/1066 Normativa: Resolución 830/2018, de 27 de diciembre,	0,00	0,00	107.743,78	107.743,78	0,00		
Expdte.: ConvenioFund.LaboralActiv.2019 - CONVENIO FUNDACIÓN LABORAL-ACTIVIDADES 2019 Finalidad: Financiación gastos actividades							
Ref. Int.: 2019/GG/19/1067 Normativa: Resolución 830/2018, de 27 de diciembre,	0,00	0,00	70.000,00	70.000,00	0,00		
Expdte.: ConvenCSI-CSIFActuacSocLab2019 - CONVENIO CSI-CSIF ACTUACIONES INTERES SOCIOLABORALES 2019 Finalidad: Financiación gtos corrientes							
Ref. Int.: 2019/GG/19/1096 Normativa: RD LEY 24/2018	0,00	0,00	957.570,70	957.570,70	0,00		
Expdte.: Convenio UR Retribuciones 2019 - CONVENIO UR FINANCIACIÓN RETRIBUCIONES 2019, RD LEY 24/18 Finalidad: Financiación retribuciones UR							
Ref. Int.: 2019/GG/19/1099 Normativa: RD LEY 24/2018	0,00	0,00	478.785,30	478.785,30	0,00		
Expdte.: Conven.UR Financ.Retribuc.2019 - CONVENIO UR FINANCIACIÓN RETRIBUCIONES 2019, RD LEY 24/18 Finalidad: Financiación retribuciones UR							
Ref. Int.: 2019/GG/19/1120 Normativa: CONVENIO UR PLAN INCENTIVOS 2019	0,00	0,00	1.329.010,00	1.329.010,00	0,00		
Expdte.: PLAN INCENTIVOS UR General - CONVENIO UR PLAN INCENTIVOS 2019 Finalidad: Financiar complementos retributivos							
Ref. Int.: 2019/GG/20/11 Normativa: ORDEN 1/2005, DE 4 DE ENERO DE 2005	0,00	0,00	381.010,42	349.959,33	31.051,09		
Expdte.: AYUDISCAPA2019 - AYUDAS A PERSONAS CON DISCAPACIDAD Finalidad: CONCESIÓN AYUDAS A PERSONAS DISCAPACIDAD							
Ref. Int.: 2019/GG/20/12 Normativa: ORDEN 5/2010, DE 30 DE DICIEMBRE DE 2010	0,00	0,00	11.022.263,58	11.022.263,58	0,00		
Expdte.: PRESDEPEN2019 - PRESTACIONES ECONÓMICAS DEPENDENCIA Finalidad: CONCESIÓN AYUDAS A PERSONAS DEPENDIENTES							
Ref. Int.: 2019/GG/20/13 Normativa: ORDEN DE 28 DE OCTUBRE DE 2004	0,00	0,00	1.002.403,31	906.025,10	96.378,21		
Expdte.: PRESPROTEINFAN2019 - PRESTACIONES ECONÓMICAS PROTECCIÓN A LA INFANCIA Finalidad: PREST A FAM. ACOGEDORAS Y MEN. EN RIESGO							




Información a fecha: 31/12/2019

Unidad monetaria: Euros

	Saldo Inicial Pdte. Liquidar Incorporado	Saldo Inicial Pdte. Liquidar No Incorporado	Concedido en el Ejercicio	Liquidado en el Ejercicio	Total Concedido Pdte. de Liquidar	Causa Reintegro	Importe Reintegro
Ref. Int.: 2019/GG/20/14 Normativa: ORDEN DE 28 DE DICIEMBRE DE 2006	0,00	0,00	6.508,00	6.508,00	0,00		
Expdte.: AYUADOPINTER2019 - AYUDAS ADOPCIÓN INTERNACIONAL Finalidad: CONCESIÓN AYUDAS ADOPCIÓN INTERNACIONAL							
Ref. Int.: 2019/GG/20/15 Normativa: ORDEN 2/2006, DE 31 DE MARZO	0,00	0,00	18.071,34	18.071,34	0,00		
Expdte.: AYUVILENGENERO2019 - AYUDAS ECONÓMICAS A MUJERES VÍCTIMAS DE VIOLENCIA DE GÉNERO Finalidad: CONCES. AYUDAS A MUJERES VICTIMAS VG							
Ref. Int.: 2019/GG/20/17 Normativa: LEY 4/2017 DE 28 DE ABRIL	0,00	0,00	13.913.250,49	13.913.250,49	0,00		
Expdte.: RENTACIUDA2019 - RENTA DE CIUDADANÍA DE LA RIOJA Finalidad: Pago prestaciones Renta de Ciudadanía							
Ref. Int.: 2019/GG/20/71 Normativa: Ley 1/1996, Decreto 45/2017 de 3 de nov	0,00	0,00	1.134.331,05	1.134.331,05	0,00		
Expdte.: SERVASJURGRAT - Servicios de Asistencia Jurídica Gratuita Finalidad: Servicios Asistencia Jurídica Gratuita							
Ref. Int.: 2019/GG/20/89 Normativa: Orden 24/2006, de 7 de septiembre	0,00	0,00	309.259,05	309.259,05	0,00		
Expdte.: SUBVENTDEPORTLIGREGNAC - Subv. a entidades deportivas por participar en ligas regulares carácter nac.fed Finalidad: Promoción Deportiva							
Ref. Int.: 2019/GG/20/90 Normativa: Orden 11/2006, de 6 de abril	0,00	0,00	355.522,15	355.522,15	0,00		
Expdte.: FEDEPOR<90000 - Subv. a Fed. Deportivas Riojanas con presupuesto anual inferior a 90.000 ¢ Finalidad: Promoción Deportiva							
Ref. Int.: 2019/GG/20/92 Normativa: Orden 11/2006, de 6 de abril	0,00	0,00	605.000,00	605.000,00	0,00		
Expdte.: FEDEPOR>90000 - Subv. a Fed. Deportivas Riojanas con presupuesto anual o sup. a 90.000 ¢ Finalidad: Promoción Deportiva							
Ref. Int.: 2019/GG/20/93 Normativa: Orden 5/2007, de 9 de febrero	0,00	0,00	182.644,07	182.644,07	0,00		
Expdte.: SUBV.PRUEB.NAC.INTERN - Subv. para pruebas de caracter nacional e internacional Finalidad: Promoción Deportiva							
Ref. Int.: 2019/GG/20/94 Normativa: Orden 5/2007, de 9 de febrero	0,00	0,00	24.067,04	24.067,04	0,00		
Expdte.: SUBV.ENTLOC.ACT.DEP.TL - Subvenciones a Entidades Locales para actividades deportivas de Tiempo Libre Finalidad: Promoción Deportiva							
Ref. Int.: 2019/GG/20/95 Normativa: Orden 5/2007, de 9 de febrero	0,00	0,00	80.722,19	80.722,19	0,00		
Expdte.: BECDEPORTRIOJADEPRETO - Becas para deportistas riojanos con proyección para el deporte de rendimiento Finalidad: Promoción Deportiva							
Ref. Int.: 2019/GG/20/96 Normativa: Orden 5/2007, de 9 de febrero	0,00	0,00	4.815,65	4.815,65	0,00		
Expdte.: SUBVASOCSALACTDEPORTL - Subvenciones a asociaciones sin ánimo de lucro para act. deportivas tiempo libre Finalidad: Promoción Deportiva							
Ref. Int.: 2019/GG/20/97 Normativa: Orden 5/2007, de 9 de febrero	0,00	0,00	26.480,35	26.480,35	0,00		
Expdte.: SUBVENTDEPORTTLIB - Subvenciones a entidades deportivas para actividades de tiempo libre Finalidad: Promoción Deportiva							
Ref. Int.: 2019/GG/20/98 Normativa: Orden 5/2007, de 9 de febrero	0,00	0,00	97.030,61	97.030,61	0,00		
Expdte.: SUBVENTJUEGDEPORTRIOJA - Subvenciones a entidades participantes en los Juegos Deportivos de La Rioja Finalidad: Promoción Deportiva							



	Saldo Inicial Pdte. Liquidar Incorporado	Saldo Inicial Pdte. Liquidar No Incorporado	Concedido en el Ejercicio	Liquidado en el Ejercicio	Total Concedido Pdte. de Liquidar	Causa Reintegro	Importe Reintegro
Ref. Int.: 2019/GG/20/99 Normativa: Orden 6/2007, de 8 de marzo	0,00	0,00	42.514,10	42.514,10	0,00		
Expdte.: SUBV EELL CONTTECNDEP - Subvenciones a EELL de la CAR para la contratación técnicos deportivos Finalidad: Promoción Deportiva							
Ref. Int.: 2019/GG/20/100 Normativa: Orden 5/2007, de 9 de febrero	0,00	0,00	17.579,54	17.579,54	0,00		
Expdte.: BECFORMTECJUECGESTDEPORT - Becas para la formación de técnicos, jueces y gestores deportivos Finalidad: Promoción Deportiva							
Ref. Int.: 2019/GG/20/101 Normativa: Orden 5/2007, de 9 de febrero	0,00	0,00	109.483,69	109.483,69	0,00		
Expdte.: SUBVEELLOBREPCONMTOINST - Subvenciones a EELL obras reparación simple, conservación y mtto. instalaciones Finalidad: Promoción Deportiva							
Ref. Int.: 2019/GG/20/102 Normativa: Orden 5/2007, de 9 de febrero	0,00	0,00	5.000,00	5.000,00	0,00		
Expdte.: BECDEPORTRIOJDISC - Becas para deportistas riojanos discapacitados Finalidad: Promoción Deportiva							
Ref. Int.: 2019/GG/20/403 Normativa: Conv.-Ley 1/2018 prórroga Res.830/2018	0,00	0,00	104.000,00	104.000,00	0,00		
Expdte.: CLUBBALONCLAV2019 - Subv Conc Directa Conv Colab Club Baloncesto Clavijo Finalidad: Promoción Deporte							
Ref. Int.: 2019/GG/20/405 Normativa: Conv.-Ley 1/2018 prórroga Res.830/2018	0,00	0,00	68.000,00	68.000,00	0,00		
Expdte.: CONFUNDPROM2019 - Subv Conc Directa Conv Fundación Promete Finalidad: Promoción Deporte							
Ref. Int.: 2019/GG/20/408 Normativa: Conv.-Ley 1/2018 prórroga Res. 830/2018	0,00	0,00	37.000,00	37.000,00	0,00		
Expdte.: CONVCLUBALONMSPORT2019 - Subv Conc Directa Conv Colab Club Balonmano Sporting La Rioja Finalidad: Promoción Deporte							
Ref. Int.: 2019/GG/20/409 Normativa: Conv.-Ley 1/2018 prórroga Res. 830/2018	0,00	0,00	280.000,00	280.000,00	0,00		
Expdte.: CONVCLUBALONMLOGR2019 - Subv Conc Directa Conv Colab Club Balonmano Ciudad de Logroño Finalidad: Promoción Deporte							
Ref. Int.: 2019/GG/20/410 Normativa: Conv.-Ley 1/2018 prórroga Res. 830/2018	0,00	0,00	105.000,00	105.000,00	0,00		
Expdte.: CONVCLUBHAROVOL2019 - Subv Conc Directa Conv Colab Club Haro Rioja Voley Finalidad: Promoción Deporte							
Ref. Int.: 2019/GG/20/411 Normativa: Conv.-Ley 1/2018 prórroga Res. 830/2018	0,00	0,00	119.000,00	119.000,00	0,00		
Expdte.: CONVCLUBOLEILOG2019 - Subv Conc Directa Conv Club Voleibol Logroño Finalidad: Promoción Deporte							
Ref. Int.: 2019/GG/20/565 Normativa: Decreto 14/2006 y convenio regulador	0,00	0,00	30.360,00	30.360,00	0,00		
Expdte.: ASOCVECAPOYVICT - Federación Asociaciones de Vecinos, Red Vecinal Apoyo a la Víctim Finalidad: Apoyo a víctimas maltrato doméstico							
Ref. Int.: 2019/GG/20/566 Normativa: Decreto 14/2006 y convenio regulador	0,00	0,00	18.354,00	18.354,00	0,00		
Expdte.: FEDTAURRIOJ - Convenio Federación Taurina Riojana Finalidad: Promoción nuevas figuras del toreo							
Ref. Int.: 2019/GG/20/567 Normativa: Decreto 14/2006 y convenio regulador	0,00	0,00	3.000,00	3.000,00	0,00		
Expdte.: COLEGPSICINTPSIC - Convenio Colegio Psicólogos La Rioja.Intervención psicológica Finalidad: Servicio de atención psicológica							



Información a fecha: 31/12/2019

Unidad monetaria: Euros

	Saldo Inicial Pdte. Liquidar Incorporado	Saldo Inicial Pdte. Liquidar No Incorporado	Concedido en el Ejercicio	Liquidado en el Ejercicio	Total Concedido Pdte. de Liquidar	Causa Reintegro	Importe Reintegro
Ref. Int.: 2019/GG/20/568 Normativa: Decreto 14/2006 y convenio regulador	0,00	0,00	6.810,94	6.810,94	0,00		
Expdte.: COLEGECONMEDINT - Convenio Colegio Economistas.Mediación Intrajudicial Finalidad: Mediación Intrajudicial							
Ref. Int.: 2019/GG/20/569 Normativa: Decreto 14/2006 y convenio regulador	0,00	0,00	14.666,44	14.666,44	0,00		
Expdte.: COLEGPSICMEDJUD - Convenio Colegio Oficial Psicólogos de La Rioja.Mediación Intrajudicial Finalidad: Mediación Intrajudicial							
Ref. Int.: 2019/GG/20/573 Normativa: Conv.-Ley 1/2018 prórroga Res. 830/2018	0,00	0,00	110.000,00	110.000,00	0,00		
Expdte.: CLUBUNDEPORTLOGR - Subv Conc Directa Conv Colab Club Unión Deportiva Logroñes Finalidad: Promoción Deporte							
Ref. Int.: 2019/GG/20/598 Normativa: DECRETO 14/2006 Y CONVENIO REGULADOR	0,00	0,00	9.000,00	9.000,00	0,00		
Expdte.: CONVFADEMUR - CONVENIO FADEMUR LA RIOJA Finalidad: APOYO A VÍCTIMAS MALTRATO DOMÉSTICO							
Ref. Int.: 2019/GG/20/599 Normativa: DECRETO 14/2006 Y CONVENIO REGULADOR	0,00	0,00	9.183,96	9.183,96	0,00		
Expdte.: CONVAFAMMER - CONVENIO CON AFAMMER RED VECINAL Finalidad: APOYO VÍCTIMAS MALTRATO DOMÉSTICO							
Ref. Int.: 2019/GG/20/600 Normativa: DECRETO 14/2006 Y CONVENIO REGULADOR	0,00	0,00	5.000,00	5.000,00	0,00		
Expdte.: CONVTFNOESPER - CONVENIO COLABORACIÓN ASOCIACIÓN TELÉFONO DE LA ESPERANZA DE LA RIOJA Finalidad: TRATAMIENTO DE CRISIS HUMANAS							
Ref. Int.: 2019/GG/20/657 Normativa: Orden 2/2012 de 24 F y Decreto 14/2006	0,00	0,00	94.704,00	94.704,00	0,00		
Expdte.: SUBVJUZPAZ - Convocatoria subvenciones Funcionamiento Juzgados de Paz Finalidad: Funcionamiento Juzgados Paz							
Ref. Int.: 2019/GG/20/736 Normativa: Decreto 14/2006, de 16 de febrero	0,00	0,00	13.476,33	13.476,33	0,00		
Expdte.: CONVGTOPERSAYTOAJM - Convenio gastos personal Ayto. Ajamil y otros Finalidad: Financ. gastos personal serv. sociales							
Ref. Int.: 2019/GG/20/766 Normativa: Decreto 14/2006, de 16 de febrero	0,00	0,00	1.105,41	1.105,41	0,00		
Expdte.: ATR2018PERSAYTO.ALF - Pago atrasos 2018 Gastos de Personal Ayto Alfaro Finalidad: Pagar aumento de salario 2018							
Ref. Int.: 2019/GG/20/767 Normativa: Decreto 14/2006, de 16 de febrero	0,00	0,00	1.415,36	1.415,36	0,00		
Expdte.: ATR2018PERSAYTO.ARN - Pago atrasos 2018 Gastos de Personal Ayto Arnedo Finalidad: Pagar aumento de salario 2018							
Ref. Int.: 2019/GG/20/768 Normativa: Decreto 14/2006, de 16 de febrero	0,00	0,00	1.255,54	1.255,54	0,00		
Expdte.: ATR2018PERSAYTO.HAR - Pago atrasos 2018 Gastos de Personal Ayto Haro Finalidad: Pago aumento salarial 2018							
Ref. Int.: 2019/GG/20/769 Normativa: Decreto 14/2006, de 16 de febrero	0,00	0,00	1.059,74	1.059,74	0,00		
Expdte.: ATR2018PERSAYTO.NAJ - Pago atrasos 2018 Gastos de Personal Ayto Nájera Finalidad: Pago aumento salarial 2018							
Ref. Int.: 2019/GG/20/770 Normativa: Decreto 14/2006, de 16 de febrero	0,00	0,00	1.109,99	0,00	1.109,99		
Expdte.: ATR2018PERSAYTO.ST.DOM - Pago atrasos 2018 Gastos de Personal Ayto Sto Domingo Finalidad: Pago aumento salarial 2018							



Información a fecha: 31/12/2019

Unidad monetaria: Euros


	Saldo Inicial Pdte. Liquidar Incorporado	Saldo Inicial Pdte. Liquidar No Incorporado	Concedido en el Ejercicio	Liquidado en el Ejercicio	Total Concedido Pdte. de Liquidar	Causa Reintegro	Importe Reintegro
Ref. Int.: 2019/GG/20/771 Normativa: Decreto 14/2006, de 16 de febrero	0,00	0,00	1.303,07	1.303,07	0,00		
Expdte.: ATR2018PERSM.VALLOC - Pago atrasos 2018 Gastos de Personal Manc. Valle de Ocón Finalidad: Pago aumento salarial 2018							
Ref. Int.: 2019/GG/20/772 Normativa: Decreto 14/2006, de 16 de febrero	0,00	0,00	1.668,97	1.668,97	0,00		
Expdte.: ATR2018PERSM.ALH-L - Pago atrasos 2018 Gastos de Personal Manc. Alhama-Linares Finalidad: Pago aumento salarial 2018							
Ref. Int.: 2019/GG/20/773 Normativa: Decreto 14/2006, de 16 de febrero	0,00	0,00	1.718,65	0,00	1.718,65		
Expdte.: ATR2018PERSM.CID - Pago atrasos 2018 Gastos de Personal Manc. Cidacos Finalidad: Pago aumento salarial 2018							
Ref. Int.: 2019/GG/20/775 Normativa: Decreto 14/2006, de 16 de febrero	0,00	0,00	1.686,11	1.686,11	0,00		
Expdte.: ATR2018PERSM.MONC - Pago atrasos 2018 Gastos de Personal Manc. Moncalvillo Finalidad: Pago aumento salarial 2018							
Ref. Int.: 2019/GG/20/776 Normativa: Decreto 14/2006, de 16 de febrero	0,00	0,00	939,33	939,33	0,00		
Expdte.: ATR2018PERSM.ALTIREG - Pago atrasos 2018 Gastos de Personal Manc. Alto Iregua Finalidad: Pago aumento salarial 2018							
Ref. Int.: 2019/GG/20/777 Normativa: Decreto 14/2006, de 16 de febrero	0,00	0,00	1.370,00	1.370,00	0,00		
Expdte.: ATR2018PERSM.NAJ - Pago atrasos 2018 Gastos de Personal Manc. Najerilla Finalidad: Pago aumento salarial 2018							
Ref. Int.: 2019/GG/20/778 Normativa: Decreto 14/2006, de 16 de febrero	0,00	0,00	1.391,55	1.391,55	0,00		
Expdte.: ATR2018PERSM.CUTRI - Pago atrasos 2018 Gastos de Personal Manc. Cuatro Rios Finalidad: Pago aumento salarial 2018							
Ref. Int.: 2019/GG/20/779 Normativa: Decreto 14/2006, de 16 de febrero	0,00	0,00	908,09	908,09	0,00		
Expdte.: ATR2018PERSM.VALV - Pago atrasos 2018 Gastos de Personal Manc. Valvanera Finalidad: Pago aumento salarial 2018							
Ref. Int.: 2019/GG/20/780 Normativa: Decreto 14/2006, de 16 de febrero	0,00	0,00	654,20	654,20	0,00		
Expdte.: ATR2018PERSM.ALNAJ - Pago atrasos 2018 Gastos de Personal Manc. Alto Najerilla Finalidad: Pago aumento salarial 2018							
Ref. Int.: 2019/GG/20/781 Normativa: Decreto 14/2006, de 16 de febrero	0,00	0,00	1.473,51	1.473,51	0,00		
Expdte.: ATR2018PERSM.TIR - Pago atrasos 2018 Gastos de Personal Manc. Tiron Finalidad: Pago aumento salarial 2018							
Ref. Int.: 2019/GG/20/782 Normativa: Decreto 14/2006, de 16 de febrero	0,00	0,00	1.355,00	1.355,00	0,00		
Expdte.: ATR2018PERSM.RIOJALT - Pago atrasos 2018 Gastos de Personal Manc. Rioja Alta Finalidad: Pago aumento salarial 2018							
Ref. Int.: 2019/GG/20/783 Normativa: Decreto 14/2006, de 16 de febrero	0,00	0,00	1.580,73	1.580,73	0,00		
Expdte.: ATR2018PERSM.VIRGALL - Pago atrasos 2018 Gastos de Personal Manc. Virgen Allende Finalidad: Pago aumento salarial 2018							
Ref. Int.: 2019/GG/20/795 Normativa: Decreto 14/2006, de 16 de febrero	0,00	0,00	67.320,00	67.320,00	0,00		
Expdte.: FEAFESARFES2019 - CONVENIO FEAFES ARFES 2019 Finalidad: Financiación programas servicios sociale							



Información a fecha: 31/12/2019

Unidad monetaria: Euros

	Saldo Inicial Pdte. Liquidar Incorporado	Saldo Inicial Pdte. Liquidar No Incorporado	Concedido en el Ejercicio	Liquidado en el Ejercicio	Total Concedido Pdte. de Liquidar	Causa Reintegro	Importe Reintegro
Ref. Int.: 2019/GG/20/831 Normativa: Decreto 14/2006, Regimen Jurídico Subven	0,00	0,00	112.747,19	112.747,19	0,00		
Expdte.: ASPACCESS2019 - CONVENIO ASPACE INTERVENCION SERVICIOS SOCIALES Finalidad: Programas de servicios sociales							
Ref. Int.: 2019/GG/20/832 Normativa: Decreto 14/2006 Regimen Juridico Subvenc	0,00	0,00	84.000,00	84.000,00	0,00		
Expdte.: ASPRODESERSOC2019 - CONVENIO ASPRODEMA PROGRAMAS SERVICIOS SOCIALES Finalidad: Programas servicios sociales discapacida							
Ref. Int.: 2019/GG/20/833 Normativa: Decreto 14/2006, Regimen Jurídico Subven	0,00	0,00	70.304,00	70.304,00	0,00		
Expdte.: PERSORDAS2019 - CONVENIO AS PERSONAS SORDAS 2019 Finalidad: Programas servicios sociales discapacida							
Ref. Int.: 2019/GG/20/834 Normativa: Decreto 14/2006 Régimen Jurídico Subvenc	0,00	0,00	17.000,00	17.000,00	0,00		
Expdte.: CRURODIS2019 - CONVENIO CRUZ ROJA 2019 PROGRAMAS DISCAPACIDAD Finalidad: Programas servicios sociales discapacida							
Ref. Int.: 2019/GG/20/835 Normativa: DECRETO 14/2006 RÉGIMEN JURÍDICO SUBVENC	0,00	0,00	47.000,00	47.000,00	0,00		
Expdte.: ARPAAUTIS2019 - CONVENIO ARPA AUTISMO 2019 DISCAPACIDAD Finalidad: PROGRAMAS SERVICIOS SOCIALES DISCAPACIDA							
Ref. Int.: 2019/GG/20/841 Normativa: Decreto 14/2006, de 16 de febrero	0,00	0,00	1.902,57	1.902,57	0,00		
Expdte.: ATR2018PERSM.LEZ-IRE - Pago atrasos 2018 Gastos de Personal Manc. Leza-Iregua Finalidad: Pago aumento salarial 2018							
Ref. Int.: 2019/GG/20/1009 Normativa: Conv.-Ley 1/2018 prórroga Res. 830/2018	0,00	0,00	110.000,00	110.000,00	0,00		
Expdte.: CONVCLCUEFUT - Subv Conc Directa Conv Club Escuelas de Fútbol Logroño Finalidad: Promoción Deporte							
Ref. Int.: 2019/GG/20/1010 Normativa: Conv.-Ley 1/2018 prórroga Res. 830/2018	0,00	0,00	110.000,00	110.000,00	0,00		
Expdte.: CONVCLUBDEPTCALAH - Subv Conc Directa Conv Club Deportivo Calahorra Finalidad: Promoción Deporte							
Ref. Int.: 2019/GG/20/1018 Normativa: Decreto 14/2006 y convenio regulador	0,00	0,00	19.469,60	19.469,60	0,00		
Expdte.: CONVCOLABOG - Convenio Ilustre Colegio de Abogados de La Rioja.Mediación Intrajudicial Finalidad: Formación de Letrados y Mediación Intra							
Ref. Int.: 2019/GG/20/1051 Normativa: ANEXO III, LEY 1/2018, DE 30 DE ENERO	0,00	0,00	80.000,00	80.000,00	0,00		
Expdte.: CONVCOCECON - CONVENIO COCINA ECONOMICA DE LOGROÑO Finalidad: FINANCIACIÓN PROG./INVERS. SERVICIOS SOC							
Ref. Int.: 2019/GG/20/1052 Normativa: Anexo III, Ley 1/2018, 30 de enero	0,00	0,00	70.420,00	70.420,00	0,00		
Expdte.: CONVFEVOLUNT - Convenio Fed. Riojana Voluntariado social Finalidad: Financ. programas Servicios Sociales							
Ref. Int.: 2019/GG/20/1053 Normativa: ANEXO III, LEY 1/2018, DE 30 DE ENERO	0,00	0,00	30.000,00	30.000,00	0,00		
Expdte.: CONVBANCALIM - CONVENIO BANCO DE ALIMENTOS DE LA RIOJA Finalidad: FINANCIACIÓN PROG./INVERS. SERVICIOS SOC							
Ref. Int.: 2019/GG/20/1054 Normativa: Anexo III, Ley 1/2018, 30 de enero	0,00	0,00	35.779,00	35.779,00	0,00		
Expdte.: CONVCARIT - Convenio con Cáritas Diocesana de La Rioja Finalidad: Financ. prog. pers. sin hogar y transeún							



Información a fecha: 31/12/2019

Unidad monetaria: Euros

	Saldo Inicial Pdte. Liquidar Incorporado	Saldo Inicial Pdte. Liquidar No Incorporado	Concedido en el Ejercicio	Liquidado en el Ejercicio	Total Concedido Pdte. de Liquidar	Causa Reintegro	Importe Reintegro
Ref. Int.: 2019/GG/20/1055 Normativa: ANEXO III, LEY 1/2018, DE 30 DE ENERO	0,00	0,00	180.512,00	180.512,00	0,00		
Expdte.: CONVUNDFCAR-CHAV - CONVENIO FUNDACIÓN CARITAS-CHAVICAR Finalidad: FINANCIACIÓN PROG./INVERS. SERVICIOS SOC							
Ref. Int.: 2019/GG/20/1056 Normativa: Orden 5/2017 de 7 de junio	0,00	0,00	316.004,68	313.873,33	2.131,35		
Expdte.: SUBJUV. - SUBVENCIONES EN MATERIA DE JUVENTUD Finalidad: JUVENTUD							
Ref. Int.: 2019/GG/20/1057 Normativa: Orden 5/2017, de 7 de junio	0,00	0,00	66.144,78	66.144,78	0,00		
Expdte.: SUBINICEMB - CONVOCATORIA SUBVENCIONES INICIATIVAS EMBLEMÁTICAS 2019 Finalidad: EMANCIPACIÓN JUVENIL							
Ref. Int.: 2019/GG/20/1058 Normativa: Orden 5/2017, de 7 de junio	0,00	0,00	10.915,82	10.915,82	0,00		
Expdte.: SUBTRPTE PROFJOV - CONVOCATORIA SUBVENCIONES TRANSPORTE PROFESIONAL PARA JÓVENES 2019 Finalidad: SUBVENCIÓN OBTENCIÓN CAP (RD 1032/2007)							
Ref. Int.: 2019/GG/20/1113 Normativa: Decreto 14/2006, de 16 de febrero	0,00	0,00	35.868,43	35.868,43	0,00		
Expdte.: GTOSPERSAYTOAGONCYOT - Convenio gastos personal Aytos. Agoncillo y otros Finalidad: Financ. gastos personal serv. sociales							
Ref. Int.: 2019/GG/20/1114 Normativa: Decreto 14/2006, de 16 de febrero	0,00	0,00	28.880,32	28.880,32	0,00		
Expdte.: GTOSPERSAYTOLAGYOT - Convenio gastos personal Ayto. Laguna y otros Finalidad: Financ. gastos personal serv. sociales							
Ref. Int.: 2019/GG/20/1122 Normativa: Decreto 14/2006, de 16 de febrero	0,00	0,00	15.000,00	15.000,00	0,00		
Expdte.: FADEMUR2019 - conv FADEMUR 2019 Finalidad: Financ. programas servicios sociales							
Ref. Int.: 2019/GG/20/1123 Normativa: Decreto 14/2006, de 16 de febrero	0,00	0,00	142.800,00	142.800,00	0,00		
Expdte.: CRUZROJA2019 - Conv Cruz Roja 2019 Finalidad: financ. programas servicios sociales							
Ref. Int.: 2019/GG/20/1124 Normativa: Decreto 14/2006, de 16 de febrero	0,00	0,00	98.000,00	98.000,00	0,00		
Expdte.: APIRSERVSOC2019 - conv APIR 3 progr servicios sociales Finalidad: financ. programas servicios sociales							
Ref. Int.: 2019/GG/20/1176 Normativa: DECRETO 14/2006, DE 16 DE FEBRERO	0,00	0,00	17.500,00	17.500,00	0,00		
Expdte.: ASOCVICTERR - CONVENIO DE COLABORACIÓN ASOCIACIÓN VÍCTIMAS TERRORISMO Finalidad: APOYO A LOS AFECTADOS POR EL TERRORISMO							
Ref. Int.: 2019/GG/20/1183 Normativa: Decreto 14/2006, de 16 de febrero	0,00	0,00	40.581,88	40.581,88	0,00		
Expdte.: APIRPREVEN - conv APIR prevención Finalidad: financ. programas servicios sociales							
Ref. Int.: 2019/GG/20/1242 Normativa: Decreto 14/2006, de 16 de febrero	0,00	0,00	488.988,21	293.305,18	195.683,03		
Expdte.: ADPROG2019AYTOARN - Adenda Programas 2019 Ayuntamiento de Arnedo Finalidad: Financ.prog./invers. servicios sociales							
Ref. Int.: 2019/GG/20/1243 Normativa: Decreto 14/2006, de 16 de febrero	0,00	0,00	230.204,95	174.593,00	55.611,95		
Expdte.: ADENPROG2019AYTOHA - Adenda Programas 2019 Ayuntamiento Haro Finalidad: Financ. programas de servicios sociales							



Información a fecha: 31/12/2019

Unidad monetaria: Euros


	Saldo Inicial Pdte. Liquidar Incorporado	Saldo Inicial Pdte. Liquidar No Incorporado	Concedido en el Ejercicio	Liquidado en el Ejercicio	Total Concedido Pdte. de Liquidar	Causa Reintegro	Importe Reintegro
Ref. Int.: 2019/GG/20/1244 Normativa: Decreto 14/2006, de 16 de febrero	0,00	0,00	94.644,76	73.003,94	21.640,82		
Expdte.: ADENPROG2019AYTONAJ - Adenda Programas 2019 Ayuntamiento de Nájera Finalidad: Financ.prog./invers. servicios sociales							
Ref. Int.: 2019/GG/20/1245 Normativa: Decreto 14/2006, de 16 de febrero	0,00	0,00	348.575,73	161.819,55	186.756,18		
Expdte.: ADENPROG2019AYTOSTODOM - Adenda Programas 2019 Ayuntamiento de Santo Domingo de la Calzada Finalidad: Financ.prog./invers. servicios sociales							
Ref. Int.: 2019/GG/20/1246 Normativa: Decreto 14/2006, de 16 de febrero	0,00	0,00	400.501,28	246.151,06	154.350,22		
Expdte.: ADENPROG2019AYTOALF - Adenda Programas 2019 Ayuntamiento de Alfaro Finalidad: Financ.prog./invers. servicios sociales							
Ref. Int.: 2019/GG/20/1247 Normativa: Decreto 14/2006, de 16 de febrero	0,00	0,00	470.969,22	466.699,22	4.270,00		
Expdte.: ADENPROG2019MANCALHLIN - Adenda Programas 2019 Mancomunidad Alhama Linares Finalidad: Financ.prog./invers. servicios sociales							
Ref. Int.: 2019/GG/20/1248 Normativa: Decreto 14/2006, de 16 de febrero	0,00	0,00	138.333,90	126.701,90	11.632,00		
Expdte.: ADENPROG2019MANCALTIR - Adenda Programas 2019 Mancomunidad Alto Iregua Finalidad: Financ.prog./invers. servicios sociales							
Ref. Int.: 2019/GG/20/1249 Normativa: Decreto 14/2006, de 16 de febrero	0,00	0,00	30.911,01	28.504,91	2.406,10		
Expdte.: ADENPROG2019MANCALTNAJ - Adenda Programas 2019 Mancomunidad Alto Najerilla Finalidad: Financ.prog./invers. servicios sociales							
Ref. Int.: 2019/GG/20/1250 Normativa: Decreto 14/2006 y convenio regulador	0,00	0,00	23.401,74	23.401,74	0,00		
Expdte.: CONVURCATEMANJUV - Convenio UR (FUNDACIÓN) Cátedra Emancipación Juvenil Finalidad: Financiación actividades 2019							
Ref. Int.: 2019/GG/20/1261 Normativa: Decreto 14/2006 y convenio regulador	0,00	0,00	4.186,19	4.186,19	0,00		
Expdte.: CONVCOFTRABSOC - Convenio Colegio Oficial Trabajadores Sociales y Asistentes Sociales de La Rioja Finalidad: Mediación Comunitaria y Pre-Judicial							
Ref. Int.: 2019/GG/20/1292 Normativa: Decreto 14/2006 y convenio regulador	0,00	0,00	10.000,00	10.000,00	0,00		
Expdte.: CONVFEPEÑLOG - Convenio con la Federación de Peñas de Logroño Finalidad: Financiar la realización actividades							
Ref. Int.: 2019/GG/20/1294 Normativa: DECRETO 14/2006, DE 16 DE FEBRERO	0,00	0,00	18.042,00	18.042,00	0,00		
Expdte.: CONV FUNDUNIRIOJA - CONVENIO FUNDACION GENERAL DE LA UNIVERSIDAD DE LA RIOJA Finalidad: FINANC. PROG. UNIV. EXPERIEN CURSO 18/19							
Ref. Int.: 2019/GG/20/1300 Normativa: Decreto 14/2006, de 16 de febrero	0,00	0,00	253.107,82	238.443,73	14.664,09		
Expdte.: AD2019PROGMANCTIR - Adenda Programas 2019 Mancomunidad del Tirón Finalidad: Financ.prog./invers. servicios sociales							
Ref. Int.: 2019/GG/20/1301 Normativa: DECRETO 14/2006, DE 16 DE FEBRERO	0,00	0,00	185.386,22	184.420,22	966,00		
Expdte.: AD2019PROGMANCVALOC - Adenda Programas 2019 Mancomunidad Valle de Ocon Finalidad: FINANC. PERSONAL SERV. SOCIALES							
Ref. Int.: 2019/GG/20/1302 Normativa: Decreto 14/2006, de 16 de febrero	0,00	0,00	251.763,80	233.634,11	18.129,69		
Expdte.: AD2019PROGMANCRIOJALT - Adenda Programas 2019 Mancomunidad Rioja Alta Finalidad: Financ.prog./invers. servicios sociales							




Información a fecha: 31/12/2019

Unidad monetaria: Euros

	Saldo Inicial Pdte. Liquidar Incorporado	Saldo Inicial Pdte. Liquidar No Incorporado	Concedido en el Ejercicio	Liquidado en el Ejercicio	Total Concedido Pdte. de Liquidar	Causa Reintegro	Importe Reintegro
Ref. Int.: 2019/GG/20/1303 Normativa: DECRETO 14/2006, DE 16 DE FEBRERO	0,00	0,00	308.174,94	300.842,94	7.332,00		
Expdte.: AD2019PROGMANCVIRALL - Adenda Programas 2019 Mancomunidad Virgen de Allende Finalidad: FINANC. PERSONAL SERV. SOCIALES							
Ref. Int.: 2019/GG/20/1304 Normativa: Decreto 14/2006, de 16 de febrero	0,00	0,00	213.738,92	211.659,65	2.079,27		
Expdte.: AD2019PROGMANCAJ - Adenda Programas 2019 Mancomunidad Najerilla Finalidad: Financ.prog./invers. servicios sociales							
Ref. Int.: 2019/GG/20/1305 Normativa: DECRETO 14/2006, DE 16 DE FEBRERO	0,00	0,00	301.648,77	298.945,62	2.703,15		
Expdte.: AD2019PROGMANCCUTRI - Adenda Programas 2018 Mancomunidad Cuatro Rios Finalidad: FINANC. PERSONAL SERV. SOCIALES							
Ref. Int.: 2019/GG/20/1306 Normativa: Decreto 14/2006, de 16 de febrero	0,00	0,00	395.557,07	358.199,64	37.357,43		
Expdte.: AD2019PROGMANCMONC - Adenda Programas 2019 Mancomunidad Moncalvillo Finalidad: Financ.prog./invers. servicios sociales							
Ref. Int.: 2019/GG/20/1307 Normativa: DECRETO 14/2006, DE 16 DE FEBRERO	0,00	0,00	399.322,60	254.063,58	145.259,02		
Expdte.: AD2019PROGMANCLEZ-IR - Adenda Programas 2019 Mancomunidad Leza-Iregua Finalidad: FINANC. PERSONAL SERV. SOCIALES							
Ref. Int.: 2019/GG/20/1309 Normativa: Ley 1/2018 LPGCAR, convenio regulador	0,00	0,00	23.713,00	23.713,00	0,00		
Expdte.: CONVCONSEJCOMJUVCALH - Convenio Consejo Comarcal de la Juventud Calahorra Finalidad: Fomento actividades para jóvenes 2019							
Ref. Int.: 2019/GG/20/1350 Normativa: ANEXO III, LEY 1/2018, DE 30 DE ENERO	0,00	0,00	38.000,00	38.000,00	0,00		
Expdte.: RIOJACOG2019 - CONVENIO RIOJA ACOGE 2019 Finalidad: FINANCIACIÓN PROG./INVERS. SERVICIOS SOC							
Ref. Int.: 2019/GG/20/1401 Normativa: Ley 1/2018 LPGCAR y convenio regulador	0,00	0,00	38.899,14	38.899,14	0,00		
Expdte.: CONSJUVRIOJ2019 - Convenio Consejo Juventud de La Rioja.2019 Finalidad: Financiación actividades 2019							
Ref. Int.: 2019/GG/20/1421 Normativa: Ley 1/2018 y convenio regulador	0,00	0,00	10.466,28	10.466,28	0,00		
Expdte.: CONSJUVALF - Consejo Local de la Juventud Alfaro. Subvencion conc.directa 2019 Finalidad: Financiación actividades 2019							
Ref. Int.: 2019/GG/20/1490 Normativa: Ley 1/2018 y convenio regulador	0,00	0,00	30.000,00	30.000,00	0,00		
Expdte.: PROGPARTJUVYMCA - Convenio Programa Participación Juvenil y Liderazgo. YMCA Finalidad: Financiación programa participación juv							
Ref. Int.: 2019/GG/20/1494 Normativa: Ley 1/2018 y convenio regulador	0,00	0,00	14.000,00	14.000,00	0,00		
Expdte.: INTEREURIOJ2019 - Convenio Subv conc directa. Inter Europa Rioja 2019 Finalidad: Financiación Programa Jóvenes y Capaces							
Ref. Int.: 2019/GG/20/1495 Normativa: Decreto 14/2006, de 16 de febrero	0,00	0,00	891.561,09	736.823,73	154.737,36		
Expdte.: SUBVSERVSOC - Convocatoria subvenciones en materia de servicios sociales Finalidad: Financiación actividades de serv. social							
Ref. Int.: 2019/GG/20/1744 Normativa: Decreto 14/2006, de 16 de febrero	0,00	0,00	121.467,33	117.232,56	4.234,77		
Expdte.: AD2019 MANCVLVPROG - Adenda 2019 Mancomunidad Valvanera programas Finalidad: Financiación de programas de SS.SS							




	Saldo Inicial Pdte. Liquidar Incorporado	Saldo Inicial Pdte. Liquidar No Incorporado	Concedido en el Ejercicio	Liquidado en el Ejercicio	Total Concedido Pdte. de Liquidar	Causa Reintegro	Importe Reintegro
Ref. Int.: 2019/GG/20/1745 Normativa: Decreto 14/2006, de 16 de febrero	0,00	0,00	479.855,91	377.369,72	102.486,19		
Expdte.: AD2019 MANCIDPROG - Adenda Programas 2019 Mancomunidad Cidacos Finalidad: Finan. Programas SSSS							
Ref. Int.: 2019/GG/20/1863 Normativa: Orden 6/2017 de 27 de septiembre	0,00	0,00	1.486.374,64	1.486.374,64	0,00		
Expdte.: IRPF2019 - CONVOCATORIA SUBVENCIONES CON CARGO A LA ASIGNACIÓN TRIBUTARIA IRPF Finalidad: financiación programas de interés social							
Ref. Int.: 2019/GG/20/2051 Normativa: Ley 1/2018 y convenio regulador	0,00	0,00	18.000,00	18.000,00	0,00		
Expdte.: SUBVAMMARQVALL - Convenio subv.Ampa Marques de Vallejo . Finalidad: Financic Activ de verano usuarios centro							
Ref. Int.: 2019/GG/20/2052 Normativa: Ley 1/2018, y convenio regulador	0,00	0,00	12.377,00	12.377,00	0,00		
Expdte.: CRUZROJAPROGREYBUF - Convenio Cruz Roja Juventud.concesión directa. Programa Rey o Bufón Finalidad: financiación programa juvenil							
Ref. Int.: 2019/GG/20/2064 Normativa: Ley 1/2008 y convenio regulador	0,00	0,00	10.858,00	10.858,00	0,00		
Expdte.: SCOUTSRIOJA2019 - Convenio Asde Scouts la Rioja. 2019 Finalidad: Financiación actividades juveniles 2019							
Ref. Int.: 2019/GG/20/2187 Normativa: Ley 1/2018 y convenio regulador	0,00	0,00	10.000,00	10.000,00	0,00		
Expdte.: ASOCOLLEGMUS - Convenio Asociación Collegium Musicum La Rioja Finalidad: financiación actividad musical juvenil							
Ref. Int.: 2019/GG/20/2225 Normativa: Decreto 14/2006, de 16 de febrero	0,00	0,00	172.180,33	125.476,60	46.703,73		
Expdte.: PROG2019AYTORSOTO - Convenio Programas 2019 Ayto. Rincón de Soto Finalidad: Financ.prog./invers. servicios sociales							
Ref. Int.: 2019/GG/20/2226 Normativa: Decreto 14/2006, de 16 de febrero	0,00	0,00	99.253,92	78.361,92	20.892,00		
Expdte.: PROG2019AYTOMUR - Convenio Programas 2019 Ayuntamiento de Murillo de Río Leza Finalidad: Financ.prog./invers. servicios sociales							
Ref. Int.: 2019/GG/20/2227 Normativa: Decreto 14/2006, de 16 de febrero	0,00	0,00	194.377,68	118.022,39	76.355,29		
Expdte.: PROG2019AYTOALD - Convenio Programas 2019 Ayuntamiento de Aldeanueva de Ebro Finalidad: Financ.prog./invers. servicios sociales							
Ref. Int.: 2019/GG/20/2228 Normativa: Decreto 14/2006, de 16 de febrero	0,00	0,00	65.532,00	30.185,18	35.346,82		
Expdte.: PROG2019AYTOAG - Convenio Programas 2019 Ayuntamiento de Agoncillo Finalidad: Financ.prog./invers. servicios sociales							
Ref. Int.: 2019/GG/20/2229 Normativa: Orden 7/2016, de 27 de julio	0,00	0,00	16.000,00	16.000,00	0,00		
Expdte.: MARTJOV2019 - Convocatoria de al XXXV Muestra de Arte Joven La Rioja 2019 Finalidad: Convora la XXXV Edición de la Muestra							
Ref. Int.: 2019/GG/20/2382 Normativa: Decreto 14/2006, de 16 de febrero	0,00	0,00	6.060,00	6.060,00	0,00		
Expdte.: ADENDAMANCVALVANERACB2019 - ADENDA 2019 MANC. VALVANERA CENTRO BASICO Finalidad: FINANCIACIÓN PROG./INVERS. SERVICIOS SOC							
Ref. Int.: 2019/GG/20/2383 Normativa: Decreto 14/2006, de 16 de febrero	0,00	0,00	111.669,96	111.669,96	0,00		
Expdte.: GTSPERSONALMANCMONCALVILLO2019 - GASTOS DE PERSONAL 2019 MANC. MONCALVILLO Finalidad: FINANCIACIÓN PROG./INVERS. SERVICIOS SOC							



Información a fecha: 31/12/2019

Unidad monetaria: Euros


	Saldo Inicial Pdte. Liquidar Incorporado	Saldo Inicial Pdte. Liquidar No Incorporado	Concedido en el Ejercicio	Liquidado en el Ejercicio	Total Concedido Pdte. de Liquidar	Causa Reintegro	Importe Reintegro
Ref. Int.: 2019/GG/20/2384 Normativa: Decreto 14/2006, de 16 de febrero	0,00	0,00	108.798,34	108.798,34	0,00		
Expdte.: GTOSPERSONALMANCALHLINARES2019 - GASTOS DE PERSONAL 2019 MANC. ALHAMA-LINARES Finalidad: FINANCIACIÓN PROG./INVERS. SERVICIOS SOC							
Ref. Int.: 2019/GG/20/2385 Normativa: Decreto 14/2006, de 16 de febrero	0,00	0,00	122.021,93	122.021,93	0,00		
Expdte.: GTOSPERSONALMANCLEZAIREGUA2019 - GASTOS DE PERSONAL 2019 MANC. LEZA-IREGUA Finalidad: FINANCIACIÓN PROG./INVERS. SERVICIOS SOC							
Ref. Int.: 2019/GG/20/2386 Normativa: Decreto 14/2006, de 16 de febrero	0,00	0,00	109.630,00	109.630,00	0,00		
Expdte.: GTOSPERSONALMANCCIDACOS2019 - GASTOS DE PERSONAL 2019 MANC. CIDACOS Finalidad: FINANCIACIÓN PROG./INVERS. SERVICIOS SOC							
Ref. Int.: 2019/GG/20/2387 Normativa: Decreto 14/2006, de 16 de febrero	0,00	0,00	88.475,73	81.102,78	7.372,95		
Expdte.: GTOSPERSONALMANCOCON2019 - GASTOS DE PERSONAL 2019 MANC. OCON Finalidad: FINANCIACIÓN PROG./INVERS. SERVICIOS SOC							
Ref. Int.: 2019/GG/20/2389 Normativa: Decreto 14/2006, de 16 de febrero	0,00	0,00	80.618,19	80.618,19	0,00		
Expdte.: GTOSPERSONALAYHARO2019 - GASTOS DE PERSONAL 2019 AYTO HARO Finalidad: FINANCIACIÓN PROG./INVERS. SERVICIOS SOC							
Ref. Int.: 2019/GG/20/2390 Normativa: Decreto 14/2006, de 16 de febrero	0,00	0,00	62.996,59	62.996,59	0,00		
Expdte.: GTOSPERSONALAYNAJERA2019 - GASTOS DE PERSONAL 2019 AYTO NAJERA Finalidad: FINANCIACIÓN PROG./INVERS. SERVICIOS SOC							
Ref. Int.: 2019/GG/20/2391 Normativa: Decreto 14/2006, de 16 de febrero	0,00	0,00	71.348,07	65.402,37	5.945,70		
Expdte.: GTOSPERSONALAYSTODOMINGOC2019 - GASTOS DE PERSONAL 2019 AYTO SANTO DOMINGO DE LA CALZADA Finalidad: FINANCIACIÓN PROG./INVERS. SERVICIOS SOC							
Ref. Int.: 2019/GG/20/2392 Normativa: Decreto 14/2006, de 16 de febrero	0,00	0,00	99.197,03	99.197,03	0,00		
Expdte.: GTOSPERSONALAYARNEDO2019 - GASTOS DE PERSONAL 2019 AYTO ARNEDO Finalidad: FINANCIACIÓN PROG./INVERS. SERVICIOS SOC							
Ref. Int.: 2019/GG/20/2393 Normativa: Decreto 14/2006, de 16 de febrero	0,00	0,00	75.271,83	75.271,83	0,00		
Expdte.: GTOSPERSONALAYALFARO2019 - GASTOS DE PERSONAL 2019 AYTO ALFARO Finalidad: FINANCIACIÓN PROG./INVERS. SERVICIOS SOC							
Ref. Int.: 2019/GG/20/2406 Normativa: Ley 1/2018 y convenio regulador	0,00	0,00	17.500,00	17.500,00	0,00		
Expdte.: FUNDVICTERR - Convenio Fundación Víctimas del Terrorismo (FVT) Finalidad: financiación actividades FVT							
Ref. Int.: 2019/GG/20/2407 Normativa: Decreto 14/2006, de 16 de febrero	0,00	0,00	91.565,53	91.565,53	0,00		
Expdte.: PERS2019MANCNAJ - GASTOS DE PERSONAL 2019 MANC. NAJERILLA Finalidad: FINANCIACIÓN PROG./INVERS. SERVICIOS SOC							
Ref. Int.: 2019/GG/20/2408 Normativa: Decreto 14/2006, de 16 de febrero	0,00	0,00	94.284,75	94.284,75	0,00		
Expdte.: PERS2019MANCUATRI - GASTOS DE PERSONAL 2019 MANC. CUATRO RIOS Finalidad: FINANCIACIÓN PROG./INVERS. SERVICIOS SOC							
Ref. Int.: 2019/GG/20/2409 Normativa: Decreto 14/2006, de 16 de febrero	0,00	0,00	66.163,10	66.163,10	0,00		
Expdte.: PERS2019MANCVLV - GASTOS DE PERSONAL 2019 MANC. VALVANERA Finalidad: FINANCIACIÓN PROG./INVERS. SERVICIOS SOC							



Información a fecha: 31/12/2019

Unidad monetaria: Euros

	Saldo Inicial Pdte. Liquidar Incorporado	Saldo Inicial Pdte. Liquidar No Incorporado	Concedido en el Ejercicio	Liquidado en el Ejercicio	Total Concedido Pdte. de Liquidar	Causa Reintegro	Importe Reintegro
Ref. Int.: 2019/GG/20/2410 Normativa: Decreto 14/2006, de 16 de febrero	0,00	0,00	44.213,16	44.213,16	0,00		
Expdte.: PERS2019MANCALTNAJ - GASTOS DE PERSONAL 2019 MANC. ALTO NAJERILLA Finalidad: FINANCIACIÓN PROG./INVERS. SERVICIOS SOC							
Ref. Int.: 2019/GG/20/2411 Normativa: Decreto 14/2006, de 16 de febrero	0,00	0,00	105.256,15	105.256,15	0,00		
Expdte.: PERS2019MANCVIRALL - GASTOS DE PERSONAL 2019 MANC.VIRGEN DE ALLENDE Finalidad: FINANCIACIÓN PROG./INVERS. SERVICIOS SOC							
Ref. Int.: 2019/GG/20/2412 Normativa: Decreto 14/2006, de 16 de febrero	0,00	0,00	81.506,99	81.506,99	0,00		
Expdte.: PERS2019MANCRIOJALT - GASTOS DE PERSONAL 2019 MANC. RIOJA ALTA Finalidad: FINANCIACIÓN PROG./INVERS. SERVICIOS SOC							
Ref. Int.: 2019/GG/20/2414 Normativa: Decreto 14/2006, de 16 de febrero	0,00	0,00	95.506,40	95.506,40	0,00		
Expdte.: PERS2019MANCTIR - GASTOS DE PERSONAL 2019 MANC. TIRON Finalidad: FINANCIACIÓN PROG./INVERS. SERVICIOS SOC							
Ref. Int.: 2019/GG/20/2473 Normativa: Decreto 14/2006, de 16 de febrero	0,00	0,00	63.485,22	63.485,22	0,00		
Expdte.: PERS2019MANCALTIREG - GASTOS DE PERSONAL 2019 ALTO IREGUA Finalidad: FINANCIACIÓN PROG./INVERS. SERVICIOS SOC							
Ref. Int.: 2019/GG/20/2771 Normativa: Decreto 14/2006 y convenio regulador	0,00	0,00	15.411,25	15.411,25	0,00		
Expdte.: TECJUVAYTOALFAR - Actualización cantidades Técnico Juventud Ayuntamiento de Alfaro.Convenio Marco Finalidad: Financiación gastos de personal							
Ref. Int.: 2019/GG/20/2772 Normativa: Decreto 14/2006 y convenio regulador	0,00	0,00	15.411,25	15.411,25	0,00		
Expdte.: TECAYTOARN - Actualización cuantías Técnico Ayuntamiento Arnedo. Convenio Marco Finalidad: Financiación gastos de personal							
Ref. Int.: 2019/GG/20/2773 Normativa: Decreto 14/2006 y convenio regulador	0,00	0,00	15.411,25	15.411,25	0,00		
Expdte.: TECAYTOHAR - Actualización cuantías Técnico Ayuntamiento Haro. Convenio Marco Finalidad: Financiación gastos de personal							
Ref. Int.: 2019/GG/20/2774 Normativa: Decreto 14/2006 y convenio regulador	0,00	0,00	15.411,25	15.411,25	0,00		
Expdte.: TECAYTOCAL - Actualización cuantías Técnico Juventud Ayuntamiento Calahorra.Convenio Marco Finalidad: Financiación de gastos de personal							
Ref. Int.: 2019/GG/20/2813 Normativa: Ley 1/2018 y convenio regulador	0,00	0,00	15.311,00	15.311,00	0,00		
Expdte.: CONJUVLOGR2019 - Consejo Local Juventud Logroño Ciudad.Subvenc.concesión directa 2019 Finalidad: Financiación actividades 2019							
Ref. Int.: 2019/GG/20/3202 Normativa: Decreto 14/2006, de 16 de febrero	0,00	0,00	38.233,74	27.963,61	10.270,13		
Expdte.: GTOSPERSAYTOALDEYATORIN - Convenio gastos personal Ayto. Aldeanueva de Ebro y Rincon de Soto Finalidad: Financ. gastos personal Servicios Social							
Ref. Int.: 2019/GG/20/3357 Normativa: Ley 1/2018 y convenio regulador	0,00	0,00	13.964,90	13.964,90	0,00		
Expdte.: CONSEJUVHARO2019 - Consejo Local Juventud de Haro.Subvenc.concesión directa. Finalidad: Financiación actividades 2019.							
Ref. Int.: 2019/GG/20/3410 Normativa: Decreto 14/2006, de 16 de febrero	0,00	0,00	10.500,00	10.500,00	0,00		
Expdte.: CNVAYTOALFAROTEMP2019 - Convenio Ayto. Alfaro (Temporeros) Finalidad: Financ. programa atención temporeros							



Información a fecha: 31/12/2019

Unidad monetaria: Euros

	Saldo Inicial Pdte. Liquidar Incorporado	Saldo Inicial Pdte. Liquidar No Incorporado	Concedido en el Ejercicio	Liquidado en el Ejercicio	Total Concedido Pdte. de Liquidar	Causa Reintegro	Importe Reintegro
Ref. Int.: 2019/GG/20/3411 Normativa: Decreto 14/2006, de 16 de febrero							
Expdte.: CNVAYTOLOGROÑOTEMP2019 - Convenio Ayto. Logroño 2019 (Temporeros) Finalidad: Financ. programa atención a temporeros	0,00	0,00	28.051,00	28.051,00	0,00		
Ref. Int.: 2019/GG/20/3412 Normativa: Decreto 14/2006, de 16 de febrero							
Expdte.: CNVMANCPUEBMONCALVTEMP2019 - Convenio Manc. Pueblos de Moncalvillo (Temporeros) Finalidad: Financ. programa atención de temporeros	0,00	0,00	4.794,83	4.794,83	0,00		
Ref. Int.: 2019/GG/20/4263 Normativa: Decreto 14/2006, de 16 de febrero							
Expdte.: AMPROG2019MANCALIREG - Adenda Ampliación Programas 2019 Mancomunidad Alto Iregua Finalidad: Financ.prog./invers. servicios sociales	0,00	0,00	18.134,89	18.134,89	0,00		
Ref. Int.: 2019/GG/20/4264 Normativa: Decreto 14/2006, de 16 de febrero							
Expdte.: 2019AYTOCALH - Adenda 2019 Ayto. Calahorra Finalidad: Financ. programas servicios sociales	0,00	0,00	326.730,80	240.380,80	86.350,00		
Ref. Int.: 2019/GG/20/4265 Normativa: Decreto 14/2006, de 16 de febrero							
Expdte.: CONVAYTONAJ2019TEMP - Convenio Ayto. Nájera 2019 (Temporeros) Finalidad: Financ. programas población temporera	0,00	0,00	5.065,82	5.065,82	0,00		
Ref. Int.: 2019/GG/20/4267 Normativa: Decreto 14/2006, de 16 de febrero							
Expdte.: 2019PROGAYTOLOG - Adenda 2019 Programas Ayto. Logroño Finalidad: Financ. prog. serv. sociales	0,00	0,00	1.650.925,37	1.650.925,37	0,00		
Ref. Int.: 2019/GG/20/4725 Normativa: Decreto 14/2006							
Expdte.: AYTO.LOGREXT.INCEND - Convenio Colab Ayto Logroño prestac serv ext incendios fuera termino municipal Finalidad: Coordinación P. Extinción Incendios	0,00	0,00	600.000,00	600.000,00	0,00		
Total	0,00	5.376.969,13	270.300.328,79	262.565.677,17	7.734.651,62		0,00




Gobierno de
La Rioja

Consejería de Hacienda

SICAP - Sistema de Información Contable

Ejercicio 2019



Información a fecha: 31/12/2019

Unidad monetaria: Euros

	Saldo Inicial Pdte. Liquidar Incorporado	Saldo Inicial Pdte. Liquidar No Incorporado	Concedido en el Ejercicio	Liquidado en el Ejercicio	Total Concedido Pdte. de Liquidar	Causa Reintegro	Importe Reintegro
Ref. Int.: 1999/GG/09/377 Normativa: Convenio	0,00	0,00	3.258,25	3.258,25	0,00		
Expdte.: CONVENIOvieven19971997 - Convenio con Ibercaja tras Acuerdo con los adquirentes de las viviendas Finalidad: Ayuda a la adquisición de vivienda							
Ref. Int.: 2007/GG/05/2075 Normativa: Convenio regulador	0,00	0,00	171.581,46	171.581,46	0,00		
Expdte.: RegadíosConven20072007VLegarda - Con S.A.T. Virgen de Legarda (Ochánduri), para financiación inversiones regadío Finalidad: Financiación inversiones regadío							
Ref. Int.: 2007/GG/05/2076 Normativa: Convenio regulador	0,00	0,00	281.639,82	281.639,82	0,00		
Expdte.: RegadíosConven20072007Tirón-RA - Con la Cdad. de Regantes Tirón-Rioja Alta, para financiación inversiones regadío Finalidad: Financiación inversiones regadío							
Ref. Int.: 2007/GG/05/2077 Normativa: Convenio regulador	0,00	0,00	374.519,67	374.519,67	0,00		
Expdte.: RegadíosConven20072007ValYalde - Con la Cdad. de Regantes Valle del Yalde, para financiación inversiones regadío Finalidad: Financiación inversiones regadío							
Ref. Int.: 2007/GG/09/180 Normativa: RD 801/2005, DECR. 10/2006, ORDEN 2/2006	0,00	8,33	8,33	0,00	8,33		
Expdte.: ViviendaVPNCad20052008 - Ayudas compra viviendas protegidas de nueva construcción Finalidad: Facilitar el acceso a la vivienda							
Ref. Int.: 2008/GG/05/4677 Normativa: Convenio	0,00	0,00	33.716,59	33.716,59	0,00		
Expdte.: CRegSantConven20082008inversio - Convenio con la CR de Santurdejo (inversiones) Finalidad: Financiar obras del reg de Santurdejo							
Ref. Int.: 2008/GG/05/4678 Normativa: Convenio	0,00	0,00	85.598,37	85.598,37	0,00		
Expdte.: CREgIgeaConven20082008inversio - Convenio con la CR de La Cabaña de Igea (inversiones) Finalidad: Financiar las obras del regadío de Igea							
Ref. Int.: 2009/GG/05/1521 Normativa: Convenio	0,00	0,00	99.335,47	99.335,47	0,00		
Expdte.: CRegArenConven20092009inversio - Convenio con la CR de Arenzana de Abajo (inversiones) Finalidad: Financiar obra regadío Arenzana de Abajo							
Ref. Int.: 2010/GG/05/708 Normativa: R(CE)479/2008,RD244/2009,Orden 8/2010	0,00	0,00	10.457,92	10.457,92	0,00		
Expdte.: Viñedo Reestr20102010 - Ayudas a la reestructuración y reconversión de viñedo Finalidad: Aumentar competitividad productores							
Ref. Int.: 2012/GG/05/731 Normativa: Convenio colab.2012 para ejecución obras	0,00	0,00	201.453,80	201.453,80	0,00		
Expdte.: CRegCeniConven20122012amortiza - Amortizac. préstamo obras transf. regadío Cdad.Regantes Los Campillos (Cenicero) Finalidad: Financiar obras regadíos Los Campillos							
Ref. Int.: 2014/GG/05/2313 Normativa: Convenio dd/mm/2014	0,00	0,00	53.661,23	53.661,23	0,00		
Expdte.: Convenio obras modernización regadíos de la CR de Medrano Finalidad: Modernización regadío Medrano							
Ref. Int.: 2015/GG/05/2155 Normativa: convenio dd/mm/2015	0,00	0,00	300.000,00	300.000,00	0,00		
Expdte.: Convenio Comunidad regantes sector 3 Tramo III Najerilla Finalidad: modernización regadío CR s 3 T III							
Ref. Int.: 2015/GG/05/2323 Normativa: Orden 22/2015, de 4 de junio	0,00	80.000,00	32.000,00	32.000,00	0,00		
Expdte.: Ayuda para incorporación de jóvenes agricultores Finalidad: Incorporación de jóvenes a agricultura							



Información a fecha: 31/12/2019

Unidad monetaria: Euros


	Saldo Inicial Pdte. Liquidar Incorporado	Saldo Inicial Pdte. Liquidar No Incorporado	Concedido en el Ejercicio	Liquidado en el Ejercicio	Total Concedido Pdte. de Liquidar	Causa Reintegro	Importe Reintegro
Ref. Int.: 2015/GG/09/1980 Normativa: CONVENIO AYTO. LOGROÑO	0,00	1.620.931,13	1.620.931,13	0,00	1.620.931,13		
Expdte.: CONVtransp ESTACIÓN BÚS aytLOG - CONVENIO AYTO. LOGROÑO FINANCIACIÓN NUEVA ESTACIÓN AUTOBUSES Finalidad: FINANCIACIÓN NUEVA ESTACIÓN AUTOBUSES							
Ref. Int.: 2016/GG/05/792 Normativa: Orden 7/2016, de 18 de marzo	0,00	0,00	840.000,00	840.000,00	0,00		
Expdte.: Ayuda para incorporación de jóvenes agricultores. Convocatoria 2016 Finalidad: Incorporación de jóvenes a agricultura							
Ref. Int.: 2016/GG/05/2612 Normativa: Orden 5/2016	0,00	0,00	2.193,28	2.193,28	0,00		
Expdte.: Ayuda a estrategias de desarrollo local participativo LEADER ADRA Finalidad: Ayuda a estrategias de desarrollo local							
Ref. Int.: 2016/GG/05/3677 Normativa: Orden 15/2015 de 4 de mayo	0,00	0,00	0,00	0,00	0,00		
Expdte.: Contratos campos demostrativos Finalidad: Fomento experimentación agraria							
Ref. Int.: 2016/GG/05/4045 Normativa: Orden 7/2016 de 18 de marzo	0,00	24.000,00	24.000,00	24.000,00	0,00		
Expdte.: Ayudas a incorporación de jóvenes agricultores Finalidad: incorporación de jóvenes agricultores							
Ref. Int.: 2016/GG/05/4055 Normativa: Orden 2/2016, de 1 de marzo	0,00	86.438,11	69.037,86	69.037,86	0,00		
Expdte.: Convocatoria ayuda inversiones en explotaciones agrarias Finalidad: Ayudas a inversiones explotaciones							
Ref. Int.: 2016/GG/05/4466 Normativa: orden 21/2015	0,00	0,00	200.000,00	200.000,00	0,00		
Expdte.: Convocatoria ayudas regadíos FEADER Finalidad: ayudas regadío							
Ref. Int.: 2016/GG/05/4468 Normativa: Orden 5/2016, de 8 de marzo	0,00	0,00	135.453,89	135.453,89	0,00		
Expdte.: Convocatoria estrategias desarrollo local participativo LEADER ADRA Finalidad: ayudas LEADER PDR 14/20							
Ref. Int.: 2016/GG/05/4469 Normativa: Orden 5/2016, de 8 de marzo	0,00	0,00	245.805,12	245.805,12	0,00		
Expdte.: Convocatoria estrategias desarrollo local participativo LEADER Suroriental Finalidad: ayudas LEADER del PDR 2014/2020							
Ref. Int.: 2016/GG/05/4481 Normativa: Orden 5/2016, de 8 de marzo	0,00	0,00	185.903,96	185.903,96	0,00		
Expdte.: Convocatoria estrategias desarrollo local participativo LEADER CEIP Finalidad: ayudas LEADER PDR 2014/2020							
Ref. Int.: 2017/GG/05/1898 Normativa: ORDEN 17/2016 DE 11 DE JULIO	0,00	0,00	43.584,80	43.584,80	0,00		
Expdte.: EQUIPOS DE INNOVACIÓN ACCIONES MEDIO AMBIENTE Y CBIO CLIMATICO Finalidad: ACCIONES DE EQUIPOS DE INNOVACION							
Ref. Int.: 2017/GG/05/2667 Normativa: Convenio regulador dd/mm/2017	0,00	161.690,15	30.098,84	30.098,84	0,00		
Expdte.: Convenio con la CR de la Acequia Mabad Finalidad: consolidación de la CR Acequia Mabad							
Ref. Int.: 2017/GG/05/2668 Normativa: Orden 17/2016 de 11 de julio	0,00	0,00	20.035,27	20.035,27	0,00		
Expdte.: Proyectos innovadores de grupos operativos Finalidad: Actividad con carácter innovador							



Información a fecha: 31/12/2019

Unidad monetaria: Euros


	Saldo Inicial Pdte. Liquidar Incorporado	Saldo Inicial Pdte. Liquidar No Incorporado	Concedido en el Ejercicio	Liquidado en el Ejercicio	Total Concedido Pdte. de Liquidar	Causa Reintegro	Importe Reintegro
Ref. Int.: 2017/GG/05/3595 Normativa: Orden 2/2016, de 1 de marzo de 2016, de	0,00	0,00	2.419.705,50	2.419.705,50	0,00		
Expdte.: Ayuda a inversiones en explotaciones agrarias Finalidad: inversiones en explotaciones agrarias							
Ref. Int.: 2017/GG/05/3596 Normativa: Orden 20/2015, de 1 de junio	0,00	0,00	610.572,41	610.572,41	0,00		
Expdte.: Ayudas a inversiones entidades asociativas Finalidad: ayudas a las inversiones ent asociativas							
Ref. Int.: 2017/GG/05/3597 Normativa: Orden 7/2016, de 18 de marzo	0,00	0,00	1.368.000,00	1.368.000,00	0,00		
Expdte.: Ayuda a incorporación jóvenes agricultores Finalidad: Ayuda a incorporación jóvenes agricultor							
Ref. Int.: 2017/GG/05/3598 Normativa: Orden 18/2015, de 8 de mayo,	0,00	0,00	901.299,38	901.299,38	0,00		
Expdte.: Ayuda a la creación o mejora de infraestructuras agrarias de carácter municipal Finalidad: Ayuda a infraestructuras municipales							
Ref. Int.: 2017/GG/05/3599 Normativa: Orden 5/2016, de 8 de marzo	0,00	0,00	170.431,39	170.431,39	0,00		
Expdte.: Ayuda a cooperación regional de los Grupos de Acción Local Finalidad: Cooperación regional GAL							
Ref. Int.: 2017/GG/05/3687 Normativa: Orden 21/2015	0,00	0,00	153.674,57	153.674,57	0,00		
Expdte.: Convocatoria ayudas regadíos 2018 NO FEADER Finalidad: subvencionar inversiones en regadíos							
Ref. Int.: 2017/GG/05/3741 Normativa: Orden 21/2015	0,00	0,00	1.475.873,25	1.475.873,25	0,00		
Expdte.: Convocatoria ayudas regadíos 2018 FEADER Finalidad: subvencionar inversiones en regadíos							
Ref. Int.: 2017/GG/05/3799 Normativa: Orden 15/2015 de 4 de mayo	0,00	81.035,97	86.672,43	86.672,43	0,00		
Expdte.: Contratos Campos Demostrativos Finalidad: Fomento experimentación agraria							
Ref. Int.: 2017/GG/05/3909 Normativa: Orden 5/2016, de 8 de marzo	0,00	0,00	814.701,64	814.701,64	0,00		
Expdte.: Ayuda estrategias desarrollo local participativa ADR Suroriental Finalidad: ayuda estrategia desarrollo local ADR							
Ref. Int.: 2017/GG/05/3910 Normativa: Orden 5/2016, de 8 de marzo	0,00	0,00	427.408,04	427.408,04	0,00		
Expdte.: Ayuda estrategias desarrollo local participativa CEIP Finalidad: ayuda estrategia desarrollo local CEIP							
Ref. Int.: 2017/GG/05/3911 Normativa: Orden 5/2016, de 8 de marzo	0,00	0,00	480.924,33	480.924,33	0,00		
Expdte.: Ayuda estrategias desarrollo local participativa ADRA Finalidad: ayuda estrategia desarrollo local ADRA							
Ref. Int.: 2017/GG/05/3922 Normativa: Convenio regulador	0,00	0,00	0,00	0,00	0,00		
Expdte.: Convenio regadío de Huércanos amortizacion capital e intereses Finalidad: Ejecución regadío CR La Llana							
Ref. Int.: 2017/GG/08/1857 Normativa: Decreto 14/2006 y Anexo V Ley pptos 17	0,00	124.897,98	124.897,98	0,00	124.897,98		
Expdte.: CONVeduAYUNTARNEDO.reformaCEIP - Convenio Ayuntamiento Arnedo (CEIP Antonio D Calvete) Finalidad: Reforma instalación eléctrica CEIP							




Información a fecha: 31/12/2019

Unidad monetaria: Euros


	Saldo Inicial Pdte. Liquidar Incorporado	Saldo Inicial Pdte. Liquidar No Incorporado	Concedido en el Ejercicio	Liquidado en el Ejercicio	Total Concedido Pdte. de Liquidar	Causa Reintegro	Importe Reintegro
Ref. Int.: 2017/GG/09/1242 Normativa: Orden 27/2010, de 14 de mayo	0,00	18.791,14	18.791,14	18.791,14	0,00		
Expdte.: SUBVpl PLAN OBRAS Y SERV 2017 - Plan de Obras y Servicios Locales, anualidad 2017 Finalidad: subvención obras Entidades Locales							
Ref. Int.: 2017/GG/09/1620 Normativa: Convenio de Cooperación	0,00	0,00	117.292,36	117.292,36	0,00		
Expdte.: CONVpl PRADEJÓN urbanización c - Convenio Cooperación Ayto. Pradejón Finalidad: Financiación obras Urbanización calles							
Ref. Int.: 2017/GG/09/1778 Normativa: Convenio de Cooperación	0,00	0,00	93.530,89	93.530,89	0,00		
Expdte.: CONVpl HUÉRCANOS obras cemento - Convenio Cooperación Ayto. Huércanos Finalidad: Financiación obras Cementerio Municipal							
Ref. Int.: 2017/GG/14/418 Normativa: ORDEN 1/2010, DE 4 DE ENERO,	0,00	32.224,80	60.014,60	0,00	60.014,60		
Expdte.: Subvenciones a entidades de proyectos de ejecución anual de coop. desarrollo Finalidad: CONCESION DE SUBVENCIONES							
Ref. Int.: 2017/GG/19/382 Normativa: Ley 2/2017, de 31 de marzo, de Pptos	0,00	0,00	50.000,00	50.000,00	0,00		
Expdte.: CV.PARROQUIA STMA TRIN.S.DOMIN - CONVENIO PARROQUIA SANTISIMA TRINIDAD STO DOMIGO DE LA CALZADA Finalidad: Restauración organo Catedral el Salvador							
Ref. Int.: 2017/GG/19/461 Normativa: OR. 25/07, 26 junio y OR. 8/10, 7 abril	0,00	2.698,06	2.698,06	0,00	2.698,06		
Expdte.: CONVOC.EQ.LOCALES CULT.EELL - CONVOCATORIA EQUIPAMIENTOS LOCALES CULTURALES-EELL Finalidad: Subv.EQUIPAMIENTOS LOCALES -EELL							
Ref. Int.: 2017/GG/19/546 Normativa: CONVENIO RESTAURACIÓN ORGANO	0,00	0,00	38.842,00	38.842,00	0,00		
Expdte.: CONV.CABILDO CONCAT.REDONDA.RE - CONVENIO CABILDO CONCATEDRAL STA Mº REDONDA-RESTAURACIÓN ÓRGANO Finalidad: Restauración órgano Concatedral Redonda							
Ref. Int.: 2017/GG/19/668 Normativa: ANEXO V LEY 2/2017, 31 MARZO, PTOS CAR	0,00	0,00	61.300,00	61.300,00	0,00		
Expdte.: CV.DIOCESIS.RESTAURACION - CONVENIO DIÓCESIS DE CALAHORRA Y LA CALZADA-LOGROÑO PARA LA RESTAURACIÓN] Finalidad: FINANCIACIÓN GASTOS CAPITAL ACTUACIONES							
Ref. Int.: 2018/GG/04/900142 Normativa: Convenio de Cooperación	0,00	0,00	0,00	0,00	0,00		
Expdte.: CONVpl ORTIGOSA C. Mejor Elect - Convenio de Cooperación Ayto de Ortigosa de Cameros Finalidad: Financiación Mejora electrificación							
Ref. Int.: 2018/GG/04/901726 Normativa: Convenio de Cooperación	0,00	0,00	0,00	0,00	0,00		
Expdte.: CONVvivi TERROBA-vivien social - Convenio Cooperación Ayto. Terroba Finalidad: Financiación obra viviendas sociales							
Ref. Int.: 2018/GG/05/156 Normativa: Orden 12/2016 Cº AG y MA-convocatoria 20	0,00	109,36	0,00	0,00	0,00		
Expdte.: Subvenciones a entidades locales integradas en la Reserva Regional de Caza Finalidad: Mejora y conser. recursos cinegéticos							
Ref. Int.: 2018/GG/05/201 Normativa: Orden 4/2006 Cº TMAP; Resol conv 2018	0,00	49.832,93	35.830,85	35.830,85	0,00		
Expdte.: AYUDAS PARA ACCIONES DE DESARROLLO Y ORDENACIÓN DE LOS BOSQUES EN ZONAS RURALES Finalidad: Desarrollo y ordenación bosques z rural							
Ref. Int.: 2018/GG/05/380 Normativa: Orden 34/2015 Cº AG y MA, Res. conv 2018	0,00	0,00	13.432,56	13.432,56	0,00		
Expdte.: A titulares cotos o adjud. aprov para actuaciones mejora terrenos cinegéticos Finalidad: Actuación mejora terrenos cinegéticos							



	Saldo Inicial Pdte. Liquidar Incorporado	Saldo Inicial Pdte. Liquidar No Incorporado	Concedido en el Ejercicio	Liquidado en el Ejercicio	Total Concedido Pdte. de Liquidar	Causa Reintegro	Importe Reintegro
Ref. Int.: 2018/GG/05/922 Normativa: Orden 11/2016, 7 abril; Resol.conv.2018	0,00	0,00	433.096,10	433.096,10	0,00		
Expdte.: A Ayuntamientos para eliminación combustibles leñosos prevenc. incend. forestal Finalidad: Prevención incendios forestales							
Ref. Int.: 2018/GG/05/923 Normativa: Orden Cª AGyMA 13/2015; resol.conv.2018	0,00	0,00	34.720,00	34.720,00	0,00		
Expdte.: A EE.LL. Parques Naturales CAR para inversiones conserv. medio nat. e infraestr. Finalidad: Conserv.mejora y promoción zonas rurales							
Ref. Int.: 2018/GG/05/1889 Normativa: Orden 37/2015 Cº AG y MA, convoc 2018	0,00	0,00	146.728,10	146.728,10	0,00		
Expdte.: A propietarios/titulares realizac. actuac. reforestación y creación sup. forest Finalidad: Primera forestación terrenos rústicos LR							
Ref. Int.: 2018/GG/05/2140 Normativa: Orden 13/2011 modifc.por Orden 19/2017	0,00	0,00	23.120,96	23.120,96	0,00		
Expdte.: Programa Nacional Apícola Finalidad: Recuperar potencial apícola de La Rioja							
Ref. Int.: 2018/GG/05/3056 Normativa: ORDEN 17/2016 DE 11 DE JULIO	0,00	0,00	16.843,20	16.843,20	0,00		
Expdte.: EQUIPOS DE INNOVACIÓN ACCIONES MEDIO AMBIENTE Y CBIO CLIMATICO Finalidad: ACCIONES DE EQUIPOS DE INNOVACIÓN							
Ref. Int.: 2018/GG/05/3107 Normativa: Orden 18/2015, de 8 de mayo	0,00	5.007,97	5.007,97	0,00	5.007,97		
Expdte.: Creación o mejora de infraestructuras municipalesde carácter general (Tormentas) Finalidad: creación o mejora de infraestructuras							
Ref. Int.: 2018/GG/05/3394 Normativa: Orden 17/2016 de 11 de julio	0,00	0,00	14.649,50	14.649,50	0,00		
Expdte.: Proyectos innovadores de grupos operativos Finalidad: Actividad con carácter innovador							
Ref. Int.: 2018/GG/05/3545 Normativa: Orden AGR/21/2018 de 15 de marzo	0,00	0,00	0,00	0,00	0,00		
Expdte.: Ayudas para la restructuración y reconversión de viñedo 2019 Finalidad: Restructuración de viñedo							
Ref. Int.: 2018/GG/05/3703 Normativa: R(UE) 1308/13, RD 5/2018, Resolución 81/	0,00	0,00	4.950.667,00	4.950.667,00	0,00		
Expdte.: INVERSIÓN BODEGAS - PROGRAMA APOYO SECTOR VITIVINÍCOLA Finalidad: Mejora producción/comercialización Bodeg							
Ref. Int.: 2018/GG/05/3713 Normativa: Orden AGR/21/2018 de 15 de marzo	0,00	0,00	1.588.747,63	1.588.747,63	0,00		
Expdte.: Ayudas para la restructuración y reconversión de viñedo Finalidad: Ayudas para la restructuración viñedo							
Ref. Int.: 2018/GG/05/3874 Normativa: Orden 18/2015, de 8 de mayo	0,00	0,00	0,00	0,00	0,00		
Expdte.: Creación o mejora de infraestructuras municipalesde carácter general Finalidad: creación o mejora de infraestructuras							
Ref. Int.: 2018/GG/05/3875 Normativa: Orden 20/2015	0,00	0,00	0,00	0,00	0,00		
Expdte.: Ayudas a entidades asociativas Finalidad: Ayudas a entidades asociativas							
Ref. Int.: 2018/GG/05/3877 Normativa: Orden 5/2016	0,00	0,00	0,00	0,00	0,00		
Expdte.: Ayudas LEADER CEIP Finalidad: Ayudas LEADER CEIP							




	Saldo Inicial Pdte. Liquidar Incorporado	Saldo Inicial Pdte. Liquidar No Incorporado	Concedido en el Ejercicio	Liquidado en el Ejercicio	Total Concedido Pdte. de Liquidar	Causa Reintegro	Importe Reintegro
Ref. Int.: 2018/GG/05/3878 Normativa: Orden 5/2016							
Expdte.: Ayudas LEADER ADRA							
Finalidad: Ayudas LEADER ADRA	0,00	0,00	0,00	0,00	0,00		
Ref. Int.: 2018/GG/05/3879 Normativa: Orden 5/2016							
Expdte.: Ayudas LEADER Suroriental							
Finalidad: Ayudas LEADER Suroriental	0,00	0,00	0,00	0,00	0,00		
Ref. Int.: 2018/GG/05/3881 Normativa: Orden 2/2016							
Expdte.: Ayudas a inversiones en explotaciones							
Finalidad: Ayudas a inversiones en explotaciones	0,00	0,00	0,00	0,00	0,00		
Ref. Int.: 2018/GG/05/3882 Normativa: Orden 7/2016							
Expdte.: Ayuda a incorporación de jóvenes agricultores							
Finalidad: Ayuda a incorporación de jóvenes agricul	0,00	0,00	0,00	0,00	0,00		
Ref. Int.: 2018/GG/05/3953 Normativa: Orden 21/2015							
Expdte.: Convocatoria ayudas regadíos 2019 FEADER							
Finalidad: subvencionar inversiones en regadíos	0,00	0,00	0,00	0,00	0,00		
Ref. Int.: 2018/GG/06/124 Normativa: Orden 1/2017, de 9 de marzo.							
Expdte.: EELLCONSUMO2018 - Subvenciones a EELL Mantenimiento, Equipamiento y Obras Consultorios Att. Prima							
Finalidad: Mant, Equip. y Obras Consultorios Salud	0,00	0,00	44.566,42	44.566,42	0,00		
Ref. Int.: 2018/GG/08/2 Normativa: Orden 37/2005, 21-11-2005 (gastos capi)							
Expdte.: SUBeduAYUNT.obrasc.publi(VII) - Orden 37/2005, Subv. Munic. La Rioja cooperación obras centros docentes públicos							
Finalidad: Promoción Educativa	0,00	110.478,91	0,00	0,00	0,00		
Ref. Int.: 2018/GG/08/1190 Normativa: Orden EDU/39/2018, de 20 de junio							
Expdte.: Gratuidad libros texto -centros concertados							
Finalidad: Medidas compensatorias desigualdad	0,00	0,00	13.455,27	13.455,27	0,00		
Ref. Int.: 2018/GG/08/1716 Normativa: Decreto 14/2006 de 16 de febrero							
Expdte.: CONVEdu Ayto Murillo Const IPC - Convenio Murillo: construcción EIPC "Eladio del Campo"							
Finalidad: Construcción EIPC municipal	0,00	86.778,66	176.067,09	176.067,09	0,00		
Ref. Int.: 2018/GG/08/1861 Normativa: Normativa 14/2006 de 16 de febrero							
Expdte.: Convenio Fuenmayor: construcción EIPC "Gloria Fuertes"							
Finalidad: Construcción EIPC municipal	0,00	4.206,96	422.872,87	422.872,87	0,00		
Ref. Int.: 2018/GG/08/2064 Normativa: Decreto 14/2006 de 16 de febrero							
Expdte.: ConvEDU AynLarderoCEIPVillaPat - Convenio Ayto Lardero: obras en el CEIP Villa Patro							
Finalidad: Obras en el patio del CEIP Villa Patro	0,00	60.000,00	173.250,00	173.250,00	0,00		
Ref. Int.: 2018/GG/09/140 Normativa: Convenio Cooperación							
Expdte.: CONVpl Ayto NÁJERA Est Bombeo - Convenio Cooperación Ayto Nájera							
Finalidad: Financiación Estación de Bombeo a EDAR	0,00	14.400,00	87.120,00	87.120,00	0,00		
Ref. Int.: 2018/GG/09/141 Normativa: Convenio de Cooperación							
Expdte.: CONVpl EZCARAY Urbanización - Convenio de Cooperación Ayto de Ezcaray							
Finalidad: Financiación obras Urbanización calles	0,00	0,00	180.710,40	180.710,40	0,00		



Información a fecha: 31/12/2019

Unidad monetaria: Euros


	Saldo Inicial Pdte. Liquidar Incorporado	Saldo Inicial Pdte. Liquidar No Incorporado	Concedido en el Ejercicio	Liquidado en el Ejercicio	Total Concedido Pdte. de Liquidar	Causa Reintegro	Importe Reintegro
Ref. Int.: 2018/GG/09/142 Normativa: Convenio de Cooperación	0,00	0,00	102.385,44	102.385,44	0,00		
Expdte.: CONVpl ORTIGOSA C. Mejor Elect - Convenio de Cooperación Ayto de Ortigosa de Cameros Finalidad: Financiación Mejora electrificación							
Ref. Int.: 2018/GG/09/143 Normativa: Convenio de Cooperación	0,00	0,00	79.895,76	79.895,76	0,00		
Expdte.: CONVpl HORMILLA Depósito Munic - Convenio Cooperación Ayto Hormilla Finalidad: Financiación obras Depósito Municipal							
Ref. Int.: 2018/GG/09/387 Normativa: Convenio de Cooperación	0,00	0,00	288.000,00	288.000,00	0,00		
Expdte.: CONVpl AUTOL-Obras Auditorio - Convenio Cooperación Ayto Autol Finalidad: Financiación obras Auditorio Municipal							
Ref. Int.: 2018/GG/09/388 Normativa: Convenio de Cooperación	0,00	21.686,26	559.411,86	559.411,86	0,00		
Expdte.: CONVpl ALFARO-Obr Barrio Burgo - Convenio Cooperación Ayto Alfaro Finalidad: Financiación obras Barrio N.S. del Burgo							
Ref. Int.: 2018/GG/09/392 Normativa: Convenio de Cooperación	0,00	47.954,60	159.653,96	83.159,55	76.494,41		
Expdte.: CONVpl RABANERA Consistorio - Convenio de Cooperación Ayto Rabanera Finalidad: Financiación obras Casa Consistorial							
Ref. Int.: 2018/GG/09/393 Normativa: Convenio de Cooperación	0,00	45.804,11	45.804,11	45.804,11	0,00		
Expdte.: CONVpl CIHURI-Restaur. Ermita - Convenio Cooperación Ayto Cihuri Finalidad: Financiación obras Recuperación Ermita							
Ref. Int.: 2018/GG/09/762 Normativa: Convenio de Cooperación	0,00	0,00	225.616,34	225.616,34	0,00		
Expdte.: CONVpl Ayto.IGEA - Obras Plaza - Convenio Cooperación Ayto. Igea Finalidad: Financiación Obras Plaza Pedro M. Sanz							
Ref. Int.: 2018/GG/09/763 Normativa: Convenio de Cooperación	0,00	13.273,79	138.530,30	138.530,30	0,00		
Expdte.: CONVpl Ayto.ViLLARTA-QUINTANA - Convenio Cooperación Ayto. Villarta-Quintana Finalidad: Financiación Reurb.Calle Real y Plaza							
Ref. Int.: 2018/GG/09/881 Normativa: Convenio de Cooperación	0,00	0,00	136.323,49	136.323,49	0,00		
Expdte.: CONVpl RODEZNO-Urbanización - Convenio Cooperación Ayto. Rodezno Finalidad: Financiación Obras Pza. Const.y calles							
Ref. Int.: 2018/GG/09/882 Normativa: Convenio de Cooperación	0,00	0,00	62.636,99	62.636,99	0,00		
Expdte.: CONVpl CELLORIGO-Urbanización - Convenio Cooperación Ayto. Cellorigo Finalidad: Financiación Obras Pza la Serna y calles							
Ref. Int.: 2018/GG/09/925 Normativa: Convenio Cooperación	0,00	0,00	185.487,06	185.487,06	0,00		
Expdte.: CONVpl EL VILLAR ARNEDO urban. - Convenio Cooperación Ayto. El Villar de Arnedo Finalidad: Financiación Obras Urbanizacion calles							
Ref. Int.: 2018/GG/09/1007 Normativa: Convenio de Cooperación	0,00	28.238,11	159.951,42	159.951,42	0,00		
Expdte.: CONVpl AYO SOTES-reurbanizaci - Convenio Cooperación Ayto Sotés Finalidad: Financiación Reurb. Cho. San Miguel							
Ref. Int.: 2018/GG/09/1008 Normativa: Convenio de Cooperación	0,00	0,00	113.896,75	113.896,75	0,00		
Expdte.: CONVpl MEDRANO-reurbanización - Convenio Cooperación Ayto. Medrano Finalidad: Financiación Obra Reurbanización calles							




Información a fecha: 31/12/2019

Unidad monetaria: Euros

	Saldo Inicial Pdte. Liquidar Incorporado	Saldo Inicial Pdte. Liquidar No Incorporado	Concedido en el Ejercicio	Liquidado en el Ejercicio	Total Concedido Pdte. de Liquidar	Causa Reintegro	Importe Reintegro
Ref. Int.: 2018/GG/09/1009 Normativa: Convenio de Cooperación	0,00	0,00	61.262,01	61.262,01	0,00		
Expdte.: CONVpl VILLAREJO-obras pavimen - Convenio Cooperación Ayto. Villarejo Finalidad: Financiacion Obras Reno.pav.casco urbano							
Ref. Int.: 2018/GG/09/1010 Normativa: Convenio de Cooperación	0,00	0,00	189.022,02	189.022,02	0,00		
Expdte.: CONVpl MANJARRES-C. Frontón - Convenio Cooperación Ayto. Manjarrés Finalidad: Financiación obra Constr.Frónon Polidep							
Ref. Int.: 2018/GG/09/1130 Normativa: Convenio de Cooperación	0,00	0,00	203.616,87	203.616,87	0,00		
Expdte.: CONVpl ENTRENA - PARQUE URBANO - Convenio Cooperación Ayto. Entrena Finalidad: Financiación Obras Constr.Parque Urbano							
Ref. Int.: 2018/GG/09/1200 Normativa: Convenio Cooperación	0,00	0,00	138.652,62	138.652,62	0,00		
Expdte.: CONVpl VILLOSLADA-Obras pavime - Convenio Cooperación Ayto. Villoslada de Cameros Finalidad: Financiación Obras Mejora insta.paviment							
Ref. Int.: 2018/GG/09/1201 Normativa: Convenio Cooperación	0,00	0,03	158.771,93	158.771,93	0,00		
Expdte.: CONVpl CUZCURRITA- pav históri - Convenio Cooperación Ayto. Cuzcurrita del Río Tirón Finalidad: Financiación Obras Pavim.casco histórico							
Ref. Int.: 2018/GG/09/1203 Normativa: Convenio de Cooperación	0,00	0,00	48.027,07	48.027,07	0,00		
Expdte.: CONVpl PEDROSO-obras f.montes - Convenio Cooperación Ayto. Pedroso Finalidad: Financiación obras c/ feliciano montes							
Ref. Int.: 2018/GG/09/1204 Normativa: Convenio de Cooperación	0,00	10.821,23	228.868,09	228.868,09	0,00		
Expdte.: CONVpl AZOFRA-Edif. multiusos - Convenio Cooperación Ayto. Azofra Finalidad: Financiación obra Edif.usos multiples							
Ref. Int.: 2018/GG/09/1205 Normativa: Convenio de Cooperación	0,00	0,00	131.454,21	131.454,21	0,00		
Expdte.: CONVpl MUNILLA-pista polidepor - Convenio Cooperación Ayto. Munilla Finalidad: Financiación Obra Cobert.pista polidepor							
Ref. Int.: 2018/GG/09/1206 Normativa: Convenio de Cooperación	0,00	0,00	119.896,14	119.896,14	0,00		
Expdte.: CONVpl CANALES- pavimentación - Convenio Cooperación Ayto. Canales de la Sierra Finalidad: Financiación Obras Pavmen.c/s.andrés							
Ref. Int.: 2018/GG/09/1230 Normativa: Convenio de Cooperación	0,00	0,00	174.651,47	119.765,87	54.885,60		
Expdte.: CONVpl ENCISO - Centro Cultura - Convenio Cooperación Ayto. Enciso Finalidad: Financiación Obras Const.Centro Cultural							
Ref. Int.: 2018/GG/09/1271 Normativa: Orden FOM/42/2018, de 27 de Junio	0,00	354.836,95	3.593.720,33	3.569.648,33	24.072,00		
Expdte.: PLAN OBRAS Y SERV.LOCALES 2018 - Plan de Obras y Servicios Locales, anualidad 2018 Finalidad: Subvención obras Entidades Locales							
Ref. Int.: 2018/GG/09/1272 Normativa: Convenio de Cooperación	0,00	0,00	56.970,63	56.970,63	0,00		
Expdte.: CONVpl VILLAVERDE R.-Plaza Cat - Convenio Cooperación Ayto Villaverde de Rioja Finalidad: Financiación Obras Cubrimiento Plaza Sta C.							
Ref. Int.: 2018/GG/09/1321 Normativa: Convenio de Cooperación	0,00	0,00	153.521,97	153.521,97	0,00		
Expdte.: CONVpl CENICERO red saneamient - Convenio Cooperación Ayto. Cenicero Finalidad: Financiación Obras susti.redes saneamien							




	Saldo Inicial Pdte. Liquidar Incorporado	Saldo Inicial Pdte. Liquidar No Incorporado	Concedido en el Ejercicio	Liquidado en el Ejercicio	Total Concedido Pdte. de Liquidar	Causa Reintegro	Importe Reintegro
Ref. Int.: 2018/GG/09/1322 Normativa: Convenio de Cooperación	0,00	0,00	58.650,66	58.650,66	0,00		
Expdte.: CONVpl HERCE obra Casona XVIII - Convenio de Cooperación Ayto. Herce Finalidad: Financiación Obra reforma Casona s.XVIII							
Ref. Int.: 2018/GG/09/1323 Normativa: Convenio de Cooperación	0,00	0,00	83.447,22	83.447,22	0,00		
Expdte.: CONVpl LEDESMA COGOLLA reurban - Convenio Cooperación Ayto. Ledesma de la Cogolla Finalidad: Financiación Obra calles herrerías y fue							
Ref. Int.: 2018/GG/09/1327 Normativa: Convenio de Cooperación	0,00	0,00	152.664,57	152.664,57	0,00		
Expdte.: CONVpl ALESANCO.red saneamient - Convenio Cooperación Ayto. Alesanco Finalidad: Financiación obras renovacion redes							
Ref. Int.: 2018/GG/09/1426 Normativa: ORDEN FOM/70/2018, DE 24 DE SEPTIEMBRE	0,00	510.030,20	1.142.344,20	920.799,20	221.545,00		
Expdte.: SUBVvivi COMPRA VIVIENDA JÓVEN - CONCESIÓN DE AYUDAS A LOS JOVENES PARA COMPRA DE VIVIENDA Finalidad: AYUDAS A LA COMPRA PARA JOVENES							
Ref. Int.: 2018/GG/09/1430 Normativa: ORDEN FOM/71/2018, DE 24 DE SEPTIEMBRE	0,00	0,00	2.153.418,70	1.076.161,44	1.077.257,26		
Expdte.: SUBV vivi REHABILITACIÓN EDIF. - AYUDAS A LA REHABILITACIÓN EDIFICATORIA DEL PLAN DE VIVIENDA 2018-2021 Finalidad: REHABILITACION EDIFICATORIA							
Ref. Int.: 2018/GG/09/1476 Normativa: ORDEN FOM/71/2018, DE 24 DE SEPTIEMBRE	0,00	0,00	0,00	0,00	0,00		
Expdte.: SUBVvivi REHAB EFIC.ENERGÉTICA - AYUDAS A LA EFICIENCIA ENERGETICA PLAN DE VIVIENDA 2018-2021 Finalidad: AYUDAS A LA EFICIENCIA ENERGETICA							
Ref. Int.: 2018/GG/09/1556 Normativa: Convenio de Cooperación	0,00	0,00	105.889,03	84.711,22	21.177,81		
Expdte.: CONVvivi S.MILLAN COGOLLA.Reha - Convenio Cooperación Ayto. San Millán de la Cogolla Finalidad: Financiación obra Reahb.edif.municipal							
Ref. Int.: 2018/GG/09/1560 Normativa: Orden 5/2017 de 22 de septiembre	0,00	0,00	234.331,76	234.331,76	0,00		
Expdte.: SUBVpl BARRERAS ARQUITEC. EELL - Orden Barreras Arquitectónicas Finalidad: Financiación Barreras Arquitectónicas							
Ref. Int.: 2018/GG/09/1585 Normativa: Convenio de Cooperación	0,00	0,00	98.622,70	98.622,70	0,00		
Expdte.: CONVpl S.VICENTE SONSIERRApisc - Convenio Cooperación Ayto. San Vicente de la Sonsierra Finalidad: Financiación obra reforma piscinas							
Ref. Int.: 2018/GG/09/1586 Normativa: Convenio de Cooperación	0,00	0,00	178.083,23	178.083,23	0,00		
Expdte.: CONVpl CLAVIJO-obra zona depor - Convenio Cooperación Ayto. Clavijo Finalidad: Financiación obra Acondi.zona municipal							
Ref. Int.: 2018/GG/09/1625 Normativa: Convenio Cooperación	0,00	89.894,60	187.395,23	187.395,23	0,00		
Expdte.: CONVpl HARO- Rehab.Centro Mult - Convenio de Cooperación Ayto. Haro Finalidad: Financiación obra Reahb.mercado							
Ref. Int.: 2018/GG/09/1660 Normativa: Convenio de Cooperación	0,00	0,00	105.458,03	105.458,03	0,00		
Expdte.: CONVpl HERVÍAS-pavimentación c - Convenio Cooperación Ayto. Hervias Finalidad: Financiación obra Pavimentación calles							
Ref. Int.: 2018/GG/09/1661 Normativa: Convenio de Cooperación	0,00	0,00	131.599,68	131.599,68	0,00		
Expdte.: CONVpl ZARZOSA-Acondic Iglesia - Convenio Cooperación Ayto. Zarzosa Finalidad: Financiación obra Acond.antigua iglesia							




Información a fecha: 31/12/2019

Unidad monetaria: Euros

	Saldo Inicial Pdte. Liquidar Incorporado	Saldo Inicial Pdte. Liquidar No Incorporado	Concedido en el Ejercicio	Liquidado en el Ejercicio	Total Concedido Pdte. de Liquidar	Causa Reintegro	Importe Reintegro
Ref. Int.: 2018/GG/09/1677 Normativa: Convenio de Cooperación	0,00	0,00	53.800,96	39.541,43	14.259,53		
Expdte.: CONVpl RIBAFRECHA - C.Gimnasio - Convenio Cooperación Ayto. Ribafrecha Finalidad: Financiación obra Contr.gimnasio, padel							
Ref. Int.: 2018/GG/09/1678 Normativa: Convenio de Cooperación	0,00	0,00	78.061,27	78.061,27	0,00		
Expdte.: CONVpl PINILLOS- obras calles - Convenio Cooperación Ayto. Pinillos Finalidad: Financiación obra Acondi.varias calles							
Ref. Int.: 2018/GG/09/1679 Normativa: Convenio de Cooperación	0,00	0,00	56.790,00	56.790,00	0,00		
Expdte.: CONVpl STA. ENGRACIA JUBERA - Convenio Cooperación Ayto. Santa Engracia del Jubera Finalidad: Financiación obra Constr.casa lugar							
Ref. Int.: 2018/GG/09/1711 Normativa: Convenio de Cooperación	0,00	0,00	91.753,47	91.753,47	0,00		
Expdte.: CONVpl SOTO EN CAMEROS-acceso - Convenio Cooperación Ayto. Soto en Cameros Finalidad: Financiación mejora acceso Treguajantes							
Ref. Int.: 2018/GG/09/1717 Normativa: Convenio de Cooperación	0,00	0,00	124.155,80	124.155,80	0,00		
Expdte.: CONVpl OCÓN-Acondic. deportiva - Convenio Cooperación Ayto. Ocón Finalidad: Financiación obra Acond.zona deportiva							
Ref. Int.: 2018/GG/09/1722 Normativa: Convenio de Cooperación	0,00	0,00	115.256,20	115.256,20	0,00		
Expdte.: CONVpl CASTROVIEJO- Edifi munic - Convenio Cooperación Ayto. Castroviejo Finalidad: Financiación obra Edificio municipal							
Ref. Int.: 2018/GG/09/1725 Normativa: Convenio de Cooperación	0,00	0,00	191.595,41	191.595,41	0,00		
Expdte.: CONVpl JALÓN CAMEROS-multiusos - Convenio Cooperación Ayto. Jalón de Cameros Finalidad: Financiación obra pabellón multiusos							
Ref. Int.: 2018/GG/09/1726 Normativa: Convenio de Cooperación	0,00	0,00	18.000,00	0,00	18.000,00		
Expdte.: CONVvivi TERROBA-vivien social - Convenio Cooperación Ayto. Terroba Finalidad: Financiación obra viviendas sociales							
Ref. Int.: 2018/GG/09/1727 Normativa: Convenio de Cooperación	0,00	0,00	114.519,38	114.519,38	0,00		
Expdte.: CONVpl CORERA-Reurb calles - Convenio Cooperación Ayto. Corera Finalidad: Financiación obra Reurbanización calles							
Ref. Int.: 2018/GG/09/1728 Normativa: Convenio de Cooperación	0,00	0,00	95.178,60	0,00	95.178,60		
Expdte.: CONVpl MURO EN CAMEROS -ermita - Convenio Cooperación Ayto. Muro en Cameros Finalidad: Financiación obra Acond.ermita del cerro							
Ref. Int.: 2018/GG/09/1729 Normativa: Convenio de Cooperación	0,00	0,00	84.108,53	84.108,53	0,00		
Expdte.: CONVpl SANTURDE- Reurb calles - Convenio Cooperación Ayto. Santurde de Rioja Finalidad: Financiación obra Reurbanización calles							
Ref. Int.: 2018/GG/09/1735 Normativa: Convenio de Cooperación	0,00	0,00	66.702,15	66.702,15	0,00		
Expdte.: CONVpl RINCÓN S.-Rehab Ayto. - Convenio Cooperación Ayto. Rincón de Soto Finalidad: Financiación obra Rehabil.antiguo ayto.							
Ref. Int.: 2018/GG/09/1736 Normativa: Convenio de Cooperación	0,00	0,00	69.769,09	69.769,09	0,00		
Expdte.: CONVpl LEIVA - Reurb. calles - Convenio Cooperación Ayto. Leiva Finalidad: Financiación obra Reurbanización calles							




	Saldo Inicial Pdte. Liquidar Incorporado	Saldo Inicial Pdte. Liquidar No Incorporado	Concedido en el Ejercicio	Liquidado en el Ejercicio	Total Concedido Pdte. de Liquidar	Causa Reintegro	Importe Reintegro
Ref. Int.: 2018/GG/09/1738 Normativa: Convenio de Cooperación	0,00	0,00	81.709,46	81.709,46	0,00		
Expdte.: CONVpl ALESÓN - Rehab. calles - Convenio Cooperación Ayto. Alesón Finalidad: Financiación obra Reurbanización calles							
Ref. Int.: 2018/GG/14/72 Normativa: Orden 1/2010, convoc subvención	0,00	0,00	97.077,84	97.077,84	0,00		
Expdte.: Subv.proy.ejec.anual coop desa - Subvenciones para proyectos de ejecución anual coop. desarrollo Finalidad: Proyectos ejecución anual cooper desarro							
Ref. Int.: 2018/GG/14/191 Normativa: Orden 2/2008, de 31 de marzo	0,00	0,00	871,30	241,30	630,00		
Expdte.: Subvenciones Centros Riojanos - Subvenciones a Centros Riojanos Finalidad: Subvenciones Centros Riojanos							
Ref. Int.: 2018/GG/14/230 Normativa: ORDEN PRE 8/2018, de 12 de febrero	0,00	0,00	12.240,21	12.240,21	0,00		
Expdte.: Ayudas iniciativas reto demogr - AYUDAS A INICIATIVAS EMBLEMÁTICAS PARA EL RETO DEMOGRÁFICO Finalidad: FOMENTO INICIATIVAS EMBLEMÁTICAS RETO							
Ref. Int.: 2018/GG/19/4 Normativa: Orden 6/2006,17 de febrero, BOR 25/02/06	0,00	19.013,07	448.259,52	448.259,52	0,00		
Expdte.: Conv.Subv. ErmitasIglesias2017 - CONVOCATORIA SUBVENCIONES ERMITAS, IGLESIAS, RETABLOS Y DEMAS ELEMENTOS SINC Finalidad: Restauración de ermitas CLL							
Ref. Int.: 2018/GG/19/504 Normativa: Ley 1/2018 de presupuestos	0,00	0,00	37.314,13	37.314,13	0,00		
Expdte.: Conv.ParrSMartínEntrenaRetablo - CONVENIO PARROQUIA SAN MARTIN DE ENTRENA RESTAURACIÓN DEL RETABLO MAYOR I Finalidad: Financiación restauración							
Ref. Int.: 2018/GG/19/588 Normativa: Orden 25-2007 y 8-2010	0,00	9.331,52	0,00	0,00	0,00		
Expdte.: Convoc.ReformasLocalesAsociac. - CONVOCATORIA REFORMAS LOCALES CULTURALES ASOCIACIONES 2018 Finalidad: Reformas locales culturales asociaones							
Ref. Int.: 2018/GG/19/589 Normativa: Orden 25-2007 y 8-2010	0,00	64.426,48	3.554,64	3.554,64	0,00		
Expdte.: Convoc. Reformas LocalesAyto. - CONVOCATORIA REFORMA LOCALES CULTURALES AYTOS 2018 Finalidad: FINANCIAR REFORMAS LOCALES CULTUR. AYTOS							
Ref. Int.: 2018/GG/19/590 Normativa: Orden 25-2007 y 8-2010	0,00	9.774,09	2.430,39	2.430,39	0,00		
Expdte.: Convoc. Equipam. LocalesAyto. - CONVOCATORIA EQUIPAMIENTO LOCALES CULTURALES AYTOS 2018 Finalidad: FINANCIACIÓN ADQUISICIÓN EQUIPAMIENTO							
Ref. Int.: 2018/GG/19/591 Normativa: ORDEN 25/2077 MODIFICADA POR RDEN 8/2010	0,00	2.095,94	572,27	572,27	0,00		
Expdte.: Convoc.Equipam.LocalesAsociac. - CONVOCATORIA EQUIPAMIENTO LOCALES CULTURALES ASOCIACIONES 2018 Finalidad: FINANCIACIÓN EQUIPAMIENTO INVENTARIABLE							
Ref. Int.: 2018/GG/19/814 Normativa: Ley 1/2018 presupuestos 2018	0,00	0,00	217.131,45	217.131,45	0,00		
Expdte.: Conven.DiócesisRestaur.Patrim. - CONVENIO DIOCESIS RESTAURACIÓN DEL PATRIMONIO Hº ARTISTICO DE LA RIOJA Finalidad: Financiación restauraciones							
Ref. Int.: 2018/GG/19/815 Normativa: ley 1/2018 de presupuesto 2018	0,00	69.588,05	69.770,15	69.770,15	0,00		
Expdte.: ConvCellorigoRest.Igl.S.Millán - CONVENIO RESTAURACION CUBIERTA LATERAL IGLESIA PARROQUIAL DE SAN MILLAN DE CI Finalidad: Financiación restauración							
Ref. Int.: 2018/GG/19/1000 Normativa: ORDEN DEI/48/2018, 25 DE JULIO(BOR 30/07)	0,00	0,00	14.276,92	14.276,92	0,00		
Expdte.: Convoc. AyEficEnergétEdificios - CONVOCATORIA AYUDAS DESARROLLO ACCIONES AHORRO Y EFICIENCIA ENERGÉTICA EDII Finalidad: Promover el ahorro energético							



Información a fecha: 31/12/2019

Unidad monetaria: Euros


	Saldo Inicial Pdte. Liquidar Incorporado	Saldo Inicial Pdte. Liquidar No Incorporado	Concedido en el Ejercicio	Liquidado en el Ejercicio	Total Concedido Pdte. de Liquidar	Causa Reintegro	Importe Reintegro
Ref. Int.: 2018/GG/19/1006 Normativa: Ley 1/2018 de presupuestos	0,00	0,00	5.426,56	5.426,56	0,00		
Expdte.: Conven.AIDISA-HealthyFoodRioja - CONVENIO AIDISA-HEALTHY FOOD RIOJA Finalidad: Desarrollo de la Estrategia healthy Food							
Ref. Int.: 2018/GG/19/1224 Normativa: Ley 1/2018 presupuestos 2018	0,00	0,00	255.000,00	128.207,25	126.792,75		
Expdte.: ConvAguilarObrasMurosContrebria - CONVENIO AYTO DE AGUILAR DE RIO ALHAMA (MUROS-TORREONES MURALLA CONTREB Finalidad: Financiación gastos corrientes							
Ref. Int.: 2018/GG/19/1435 Normativa: Ley 1/2018 de presupuestos 2018	0,00	0,00	275.000,00	274.999,78	0,22		
Expdte.: Conv.DiócesisCalahCalzLogrPatr - CONVENIO DIOCESIS CALAHORRA-LACALZADA-LOGROÑO PARA LA RESTAURACIÓN DEL P/							
Ref. Int.: 2018/GG/20/2871 Normativa: Decreto 14/2006, de 16 febrero	0,00	30.111,89	24.111,89	24.111,89	0,00		
Expdte.: CONV. SUBV. ISFL Y CCLL 2018 - CONVOCATORIA SUBVENCIONES ISFL Y CCLL SERVICIOS SOCIALES Finalidad: Financiación activ. servicios sociales							
Ref. Int.: 2018/GG/20/3059 Normativa: Decreto 14/2006 y convenio regulador	0,00	5.000,00	5.000,00	5.000,00	0,00		
Expdte.: CONV.BADARÁN OBRA FRONTÓN 2018 - Convenio Ayuntamiento de Badarán.Obras Frontón Municipal Finalidad: Financiación obras Frontón Municipal							
Ref. Int.: 2019/GG/04/900735 Normativa: Convenio de Cooperación	0,00	0,00	0,00	0,00	0,00		
Expdte.: CONVpl TRICIO - CONST. AYTO. - Convenio Cooperación Ayto. Tricio Finalidad: Financiación obra Constru.nuevo Ayto							
Ref. Int.: 2019/GG/04/901107 Normativa: Orden FOM/42/2018, de 27 de junio	0,00	0,00	758.142,83	716.165,33	41.977,50		
Expdte.: SUBVpl PLAN OBRAS Y SERV. 2019 - Plan de Obras y Servicios Locales, anualidad 2019 Finalidad: Subvención obras Entidades Locales							
Ref. Int.: 2019/GG/05/2 Normativa: Orden 15/2015 de 4 de mayo	0,00	0,00	0,00	0,00	0,00		
Expdte.: Contratos Campos Demostrativos Finalidad: Fomento Experimentación Agraria							
Ref. Int.: 2019/GG/05/8 Normativa: Orden 21/2015	0,00	0,00	0,00	0,00	0,00		
Expdte.: Convocatoria ayudas regadíos 2019 NO FEADER Finalidad: subvencionar inversiones en regadíos							
Ref. Int.: 2019/GG/05/11 Normativa: Orden 4/2006 Cª TMAP, Reso. conv. 2019	0,00	0,00	148.867,87	148.867,87	0,00		
Expdte.: AYUDAS PARA ACCIONES DE DESARROLLO Y ORDENACIÓN DE LOS BOSQUES EN ZONAS RURALES Finalidad: Desarrollo y ordenación bosques z. rural							
Ref. Int.: 2019/GG/05/60 Normativa: Orden 22/2010, Res. convocatoria 2019	0,00	0,00	69.962,52	69.962,52	0,00		
Expdte.: A titulares de explot.ganaderas para adquisic.animales reposición Finalidad: Adquisición reproductores de raza pura							
Ref. Int.: 2019/GG/05/114 Normativa: Orden 37/2015 Cª AG y MA, convo 2019	0,00	0,00	77.969,73	77.969,73	0,00		
Expdte.: Reforestación primas de mantenimiento y primas compensatoria Finalidad: Mantenimiento y compensación reforestac.							
Ref. Int.: 2019/GG/05/627 Normativa: RD 1625/2011, Orden CAR 18/2012	0,00	0,00	806,00	806,00	0,00		
Expdte.: A Organiz/asoc ganaderos reconocidas gesttion libro Gen. Razas Autóctonas Finalidad: Fomento Razas autóctonas Españolas							



Información a fecha: 31/12/2019

Unidad monetaria: Euros


	Saldo Inicial Pdte. Liquidar Incorporado	Saldo Inicial Pdte. Liquidar No Incorporado	Concedido en el Ejercicio	Liquidado en el Ejercicio	Total Concedido Pdte. de Liquidar	Causa Reintegro	Importe Reintegro
Ref. Int.: 2019/GG/05/707 Normativa: Orden 12/2016 Cº AG y MA Expdte.: Subvenciones a Entidades Locales integradas en la Reserva Regional de Caza Finalidad: Mejora y conser. recursos cinegéticos	0,00	0,00	228.361,21	228.361,21	0,00		
Ref. Int.: 2019/GG/05/1468 Normativa: Orden 11/2016, 7 abril; Resol.conv.2019 Expdte.: A Ayuntamientos para eliminación combustibles leñosos prevenc. incend. forestal Finalidad: Prevención incendios forestales	0,00	0,00	0,00	0,00	0,00		
Ref. Int.: 2019/GG/05/1551 Normativa: Orden AGR/43/2018, 28 de junio bases reg Expdte.: PROYECTO DE MOVILIDAD SOSTENIBLE EN ENTIDADES LOCALES Finalidad: Fomento proyectos movilidad sostenible	0,00	0,00	40.230,60	40.230,60	0,00		
Ref. Int.: 2019/GG/05/1741 Normativa: orden 37/2015 Cº AG y MA, conv 2019 Expdte.: A propietarios/titulares realizac. actuac. reforestación y creación sup. forest Finalidad: Primera forestación terrenos rústicos LR	0,00	0,00	0,00	0,00	0,00		
Ref. Int.: 2019/GG/05/1869 Normativa: Orden Cº AGyMA 13/2015; resol.conv.2019 Expdte.: A EE.LL. Parques Naturales CAR para inversiones conserv. medio nat. e infraestr. Finalidad: Conserv.mejora y promoción zonas rurales	0,00	0,00	0,00	0,00	0,00		
Ref. Int.: 2019/GG/05/2197 Normativa: Orden 34/2015 Cº AG y MA, Res convo 2019 Expdte.: A titulares cotos o adjud. aprov para actuaciones mejora terrenos cinegéticos Finalidad: Actuación mejora terrenos cinegéticos	0,00	0,00	0,00	0,00	0,00		
Ref. Int.: 2019/GG/05/2434 Normativa: Orden AGR/21/2018 de 15 de marzo Expdte.: Ayudas para la restructuración y reconversión de viñedo Finalidad: Ayudas para la restructuración viñedo	0,00	0,00	0,00	0,00	0,00		
Ref. Int.: 2019/GG/05/2510 Normativa: R(UE) 1308/13, Resolución 81/2018 Expdte.: INVERSIÓN BODEGAS-PASVE 2019-2023 CONV. 2019 Finalidad: Mejora producción/comercialización Bodeg	0,00	0,00	0,00	0,00	0,00		
Ref. Int.: 2019/GG/05/2894 Normativa: Orden 13/2011 modific.por Orden 19/2017 Expdte.: Programa Nacional Apícola Finalidad: Recuperar potencial apícola	0,00	0,00	0,00	0,00	0,00		
Ref. Int.: 2019/GG/05/2944 Normativa: Orden 20/2015, de 1 de junio Expdte.: Ayudas a entidades asociativas. Convocatoria 2020 Finalidad: Ayuda a entidades asociativas	0,00	0,00	0,00	0,00	0,00		
Ref. Int.: 2019/GG/05/2945 Normativa: Orden 18/2015 Expdte.: Ayudas a caminos e infraestructuras municipales convocatoria 2020 Finalidad: Ayudas a caminos e infraestructuras	0,00	0,00	0,00	0,00	0,00		
Ref. Int.: 2019/GG/05/2947 Normativa: Orden 7/2016, de 18 de marzo Expdte.: Ayudas a instalación de jóvenes agricultores convocatoria 2020 Finalidad: Ayudas a instalación de jóvenes agricult	0,00	0,00	0,00	0,00	0,00		
Ref. Int.: 2019/GG/05/3184 Normativa: Orden 15/2015 de 4 de mayo Expdte.: Contratos Campos Demostrativos Finalidad: Fomento Experimentación Agraria	0,00	0,00	0,00	0,00	0,00		



Información a fecha: 31/12/2019

Unidad monetaria: Euros


	Saldo Inicial Pdte. Liquidar Incorporado	Saldo Inicial Pdte. Liquidar No Incorporado	Concedido en el Ejercicio	Liquidado en el Ejercicio	Total Concedido Pdte. de Liquidar	Causa Reintegro	Importe Reintegro
Ref. Int.: 2019/GG/05/3386 Normativa: Orden 2/2016							
Expdte.: Ayuda a inversiones en explotaciones							
Finalidad: Ayuda a inversiones en explotaciones	0,00	0,00	0,00	0,00	0,00		
Ref. Int.: 2019/GG/05/3389 Normativa: Orden 5/2016, de 8 de marzo							
Expdte.: Ayudas LEADER CEIP							
Finalidad: Ayudas LEADER CEIP	0,00	0,00	0,00	0,00	0,00		
Ref. Int.: 2019/GG/05/3390 Normativa: Orden 5/2016							
Expdte.: AYUDAS LEADER SURORIENTAL - Ayudas LEADER Suroriental							
Finalidad: Ayudas LEADER Suroriental	0,00	0,00	0,00	0,00	0,00		
Ref. Int.: 2019/GG/05/3394 Normativa: Orden 5/2016							
Expdte.: Ayudas LEADER ADRA							
Finalidad: Ayudas LEADER ADRA	0,00	0,00	0,00	0,00	0,00		
Ref. Int.: 2019/GG/06/23 Normativa: Ley 1/2017, de 9 de marzo							
Expdte.: SUBVEELLCONSULTORIOS 2019 - Subvenciones a EELL Mantenimiento, equipamiento y obras consultorios de AP							
Finalidad: Mantenimineto, equipamiento y obras.	0,00	0,00	280.622,33	280.622,33	0,00		
Ref. Int.: 2019/GG/06/31 Normativa: Decreto 14/2006, de 16 de febrero							
Expdte.: ASOCCONSU2019 - Convocatoria de subvenciones consumo 2019, asociaciones de consumidores y usuari							
Finalidad: Pormoción funcionamiento asoc de consumi	0,00	0,00	0,00	0,00	0,00		
Ref. Int.: 2019/GG/06/33 Normativa: Orden 7/2008, 21 de julio, Cons. Salud							
Expdte.: EELLCONSUMO2019 - Subvenciones EELL en materia de consumo 2019							
Finalidad: Consolidar red de protección consumidor	0,00	0,00	0,00	0,00	0,00		
Ref. Int.: 2019/GG/06/203 Normativa: CONVENIO DE COLABORACIÓN							
Expdte.: FRAARCONVENIO2019 - Convenio Marco FRAAR prevención y atención al alcoholismo							
Finalidad: Sensibilización, prevención y atención	0,00	0,00	2.499,30	2.499,30	0,00		
Ref. Int.: 2019/GG/06/385 Normativa: Convenio							
Expdte.: FUNDACENSOLI19 - Convenio colaboración con Fundación Centro Solidaridad para trat. resid. y pat.							
Finalidad: Sensibilización, prevención y atención	0,00	0,00	8.950,00	8.950,00	0,00		
Ref. Int.: 2019/GG/06/389 Normativa: Convcenio Marco							
Expdte.: CONVENIO ARAD 2019 - Convenio Marco de Colaboración con ARAD programas sobre drogodependencias 2019							
Finalidad: Sensibilización, prevención y atención	0,00	0,00	3.200,00	3.200,00	0,00		
Ref. Int.: 2019/GG/08/15 Normativa: Orden 37/2005, 21-11-2005 (gastos capi)							
Expdte.: SUBVedu Obras cap.VII C.P. - Orden 37/2005, Subv .Munic. La Rioja cooperación obras centros docentes públicos							
Finalidad: Promoción Educativa	0,00	0,00	222.491,37	191.600,21	30.891,16		
Ref. Int.: 2019/GG/08/79 Normativa: Orden 15/2009, de 5 de junio de 2009							
Expdte.: SUBVeduOBRASC.CONCERTADOS - Subvenciones de obras a centros docentes concertados de La Rioja.							
Finalidad: Cofinanciación obras a centros docentes.	0,00	0,00	75.000,00	75.000,00	0,00		
Ref. Int.: 2019/GG/08/112 Normativa: Ley 1/2018 PG 2018-Resolución 830/2018							
Expdte.: CONVedu obrasedificio Vives UR - Convenio CAR/UR financiación obras Edificio Vives UR 2019							
Finalidad: Financiación obras reforma edif VIVES UR	0,00	0,00	250.000,00	250.000,00	0,00		



Información a fecha: 31/12/2019

Unidad monetaria: Euros


	Saldo Inicial Pdte. Liquidar Incorporado	Saldo Inicial Pdte. Liquidar No Incorporado	Concedido en el Ejercicio	Liquidado en el Ejercicio	Total Concedido Pdte. de Liquidar	Causa Reintegro	Importe Reintegro
Ref. Int.: 2019/GG/08/113 Normativa: Ley 1/2018 PG 2018-Resolución 830/2018	0,00	0,00	149.175,00	149.175,00	0,00		
Expdte.: CONVedu Infra.equip.invers UR - Convenio CAR/UR Infra, equipam e invers product (PROGRAMA I) Finalidad: Aquisición equipamiento UR							
Ref. Int.: 2019/GG/08/114 Normativa: Ley 1/2018 PG 2018-Resolución 830/2018	0,00	0,00	811.585,00	811.585,00	0,00		
Expdte.: CONVedu IDIProg.II,III,IV UR - Convenio CAR/UR fin infra, equipam e inver product (PROGRAMA II, III y IV) Finalidad: Aquisición equipam, fondos bibliogra, in							
Ref. Int.: 2019/GG/08/813 Normativa: Orden EDU/39/2018, de 20 de junio	0,00	0,00	478.310,32	478.310,32	0,00		
Expdte.: SUBVedu gratuidadlibros CCONC. - Gratuidad libros de texto - centros concertados Finalidad: Medidas compensatorias desigualdad							
Ref. Int.: 2019/GG/08/1221 Normativa: Decreto 14/2006 de 16 de febrero	0,00	0,00	45.496,00	45.496,00	0,00		
Expdte.: CONVeduAYUNMURILLOequipaEIPC - Convenio Ayto Murillo: equipamiento EIPC Finalidad: Equipamiento EIPC							
Ref. Int.: 2019/GG/09/117 Normativa: Orden 1/2017, de 7 de marzo	0,00	0,00	783.512,03	783.512,03	0,00		
Expdte.: SUBVpl PEQUEÑOS MUNICIPIOS - Subvención a pequeños municipios, año 2019 Finalidad: Financiación inversiones pequeños munic							
Ref. Int.: 2019/GG/09/498 Normativa: Convenio de Cooperación	0,00	0,00	31.771,52	31.771,52	0,00		
Expdte.: CONpl OLLAURI de ref 2018/1331 - Convenio Cooperación Ayto. Ollauri Finalidad: Financiación 2019 Reforma Bajocubierta							
Ref. Int.: 2019/GG/09/735 Normativa: Convenio de Cooperación	0,00	0,00	20.000,00	14.577,18	5.422,82		
Expdte.: CONVpl TRICIO - CONST. AYTO. - Convenio Cooperación Ayto. Tricio Finalidad: Financiación obra Constr.nuevo Ayto							
Ref. Int.: 2019/GG/09/931 Normativa: Convenio de Cooperación	0,00	0,00	39.266,88	0,00	39.266,88		
Expdte.: CONVpl BERCEO-almacén municipa - Convenio Cooperación Ayto. Berceo Finalidad: Financiación obra Constr.almacen municip							
Ref. Int.: 2019/GG/09/933 Normativa: ORDEN FOM 71/2018, DE 24 DE SEPTIEMBRE	0,00	0,00	238.719,51	175.820,79	62.898,72		
Expdte.: SUBVvivi REHABILTAC. F. FEDER - FONDOS FEDER Finalidad: COFINANCIACIÓN FONDOS FEDER							
Ref. Int.: 2019/GG/09/1045 Normativa: Convenio de Cooperación	0,00	0,00	35.639,74	0,00	35.639,74		
Expdte.: CONVpl MANZANARES R- deportivo - Convenio Cooperación Ayto. Manzanares de Rioja Finalidad: Financiación obra Cubrimiento zona depor							
Ref. Int.: 2019/GG/09/1073 Normativa: Convenio de Cooperación	0,00	0,00	29.503,44	0,00	29.503,44		
Expdte.: Convenio Ayto. Tudelilla - Convenio Cooperación Ayto.Tudelilla Finalidad: Financiación obra Reurb.calles							
Ref. Int.: 2019/GG/09/1075 Normativa: Convenio de Cooperación	0,00	0,00	69.501,84	0,00	69.501,84		
Expdte.: Convenio Ayto. Ajamil - Convenio Cooperación Ayto. Ajamil de Cameros Finalidad: Financiación obra Mejora accesoTorremuña							
Ref. Int.: 2019/GG/09/1080 Normativa: Convenio de Cooperación	0,00	0,00	10.150,94	0,00	10.150,94		
Expdte.: Convenio Ayto. Ocón - Convenio Cooperación Ayto. Ocón Finalidad: Financiación obra cubrimiento deportiva							



Información a fecha: 31/12/2019

Unidad monetaria: Euros

	Saldo Inicial Pdte. Liquidar Incorporado	Saldo Inicial Pdte. Liquidar No Incorporado	Concedido en el Ejercicio	Liquidado en el Ejercicio	Total Concedido Pdte. de Liquidar	Causa Reintegro	Importe Reintegro
Ref. Int.: 2019/GG/09/1081 Normativa: Convenio de Cooperación	0,00	0,00	52.821,73	0,00	52.821,73		
Expdte.: Convenio Ayto. Leza - Convenio Cooperación Ayto. Leza de Río Leza Finalidad: Financiación obra Constr.centro social							
Ref. Int.: 2019/GG/09/1105 Normativa: Convenio de Cooperación	0,00	0,00	21.628,26	0,00	21.628,26		
Expdte.: CONVpl NALDA inst. deportiva - Convenio Cooperación Ayto. Nalda Finalidad: Financiación obra Const.inst.deportiva							
Ref. Int.: 2019/GG/09/1106 Normativa: Convenio de Cooperación	0,00	0,00	28.443,92	0,00	28.443,92		
Expdte.: CONVpl CASALARREINA Casco Anti - Convenio Cooperación Ayto. Casalarreina Finalidad: Financiación obra Actuac.Casco Antiguo							
Ref. Int.: 2019/GG/09/1109 Normativa: Convenio de Cooperación	0,00	0,00	62.855,84	0,00	62.855,84		
Expdte.: CONVpl ALCANADRE-Reurban calle - Convenio Cooperación Ayto. Alcanadre Finalidad: Financiación obra Reurb.c/San Isidro							
Ref. Int.: 2019/GG/09/1110 Normativa: Convenio de Cooperación	0,00	0,00	29.993,75	0,00	29.993,75		
Expdte.: CONVpl CIRUEÑA -Frontón cubier - Convenio Cooperación Ayto. Cirueña Finalidad: Financiación obra Constr.frontón semicub							
Ref. Int.: 2019/GG/09/1111 Normativa: Convenio de Cooperación	0,00	0,00	43.141,62	0,00	43.141,62		
Expdte.: CONVpl AJAMIL C.- Larriba - Convenio Cooperación Ayto. Ajamil de Cameros Finalidad: Financiación obra mejora acceso aLarriba							
Ref. Int.: 2019/GG/09/1153 Normativa: Convenio de Cooperación	0,00	0,00	26.367,04	0,00	26.367,04		
Expdte.: CONVpl TOBÍA depósito de agua - Convenio Cooperación Ayto.Tobía Finalidad: Financiación obra Const.depos.agua							
Ref. Int.: 2019/GG/09/1154 Normativa: Convenio de Cooperación	0,00	0,00	54.374,16	0,00	54.374,16		
Expdte.: CONVpl BOBADILLA - Consistorio - Convenio Cooperación Ayto. Bobadilla Finalidad: Financiación obra rehb. casa consitorial							
Ref. Int.: 2019/GG/09/1155 Normativa: Convenio de Cooperación	0,00	0,00	67.776,54	0,00	67.776,54		
Expdte.: CONVpl HUÉRCANOS-Vestu piscina - Convenio Cooperación Ayto. Huércanos Finalidad: Financiación obra Constr.vesturarios							
Ref. Int.: 2019/GG/09/1156 Normativa: Convenio de Cooperación	0,00	0,00	25.497,25	0,00	25.497,25		
Expdte.: CONVpl SOJUELA- Urbaniz. calle - Convenio Cooperación Ayto. Sojuela Finalidad: Financiación obra Urbanización calle							
Ref. Int.: 2019/GG/09/1157 Normativa: Convenio de Cooperación	0,00	0,00	44.203,04	0,00	44.203,04		
Expdte.: CONVpl V.ARRIBA-const.deportiv - Convenio de Cooperación Ayto. Viniestra de Arriba Finalidad: Financiación obra Constr.actividade depo							
Ref. Int.: 2019/GG/09/1158 Normativa: Decreto 30/2018, de 20 de septiembre	0,00	0,00	248.073,00	248.073,00	0,00		
Expdte.: SUBV FOMENTO PARQUE VIVI ALQUI - Ayudas del Programa de Fomento del Parque Público de vivienda en alquiler Finalidad: Fomento Parque Público vivienda alquiler							
Ref. Int.: 2019/GG/13/1400348 Normativa: Orden PRE/21/2019 de 21 de mayo	0,00	0,00	256.002,00	256.002,00	0,00		
Expdte.: Subv. Proy. Cooperación Desarr - SUBVENCIONES A PROYECTOS DE COOPERACIÓN AL DESARROLLO Finalidad: Proyectos de cooperació al desarrollo							



Información a fecha: 31/12/2019

Unidad monetaria: Euros


	Saldo Inicial Pdte. Liquidar Incorporado	Saldo Inicial Pdte. Liquidar No Incorporado	Concedido en el Ejercicio	Liquidado en el Ejercicio	Total Concedido Pdte. de Liquidar	Causa Reintegro	Importe Reintegro
Ref. Int.: 2019/GG/14/99 Normativa: Orden 2/2008, de 31 de marzo, Expdte.: Conv.2019-Ayuda centros riojan - CONVOCATORIA 2019, AYUDAS CENTROS RIOJANOS Finalidad: Programas actividades, funcionamiento	0,00	0,00	14.662,38	9.618,38	5.044,00		
Ref. Int.: 2019/GG/14/128 Normativa: Orden PRE 8/2018 de 12 de febrero Expdte.: Ayudas Reto Demográfico - AYUDAS A INICIATIVAS EMBLEMÁTICAS PARA EL RETO DEMOGRÁFICO Finalidad: FOMENTO INICIATIVAS EMBLEMÁTICAS RETO	0,00	0,00	0,00	0,00	0,00		
Ref. Int.: 2019/GG/19/24 Normativa: Orden 6/2006, de 17 de febrero, de la Co Expdte.: Convoc.RestaurEELLIglesias2019 - CONVOCATORIA SUBVENCIONES EELL RESTAURACIÓN ERMITAS, IGLESIAS, RETABLOS Finalidad: Restauración Ermitas, Iglesias, Retablo	0,00	0,00	283.020,26	264.121,95	18.898,31		
Ref. Int.: 2019/GG/19/53 Normativa: Orden DEI/48/2018, de 25 de Julio Expdte.: ConveSubAhor-EficEnergInstEdif - CONV.SUBV.EFICIENCIA ENERGÉTICA COMUND.PROP. AUDITORÍA ENERGÉTICA EDIFICIOS Finalidad: Financiar acciones eficiencia energética	0,00	0,00	2.500,00	2.500,00	0,00		
Ref. Int.: 2019/GG/19/72 Normativa: OR. 25/07, 26 junio y OR. 8/10, 7 abril Expdte.: ConvoAsocCultuReformyRepaLoca - CONVOCATORIA ASOCIACIONES CULTURALES-REFORMA Y REPARACIÓN LOCALES CULTU Finalidad: SUBVENCION REFORMAS LOCALES CULTURALES	0,00	0,00	0,00	0,00	0,00		
Ref. Int.: 2019/GG/19/73 Normativa: Orden 25/2007, de 26 de junio, de la Con Expdte.: ConvoAsocCultu.EquipLocalCultu - CONVOCATORIA ASOCIACIONES CULTURALES-EQUIPAMIENTO LOCALES CULTURALES Finalidad: Subvenciones Asociaciones Culturales-loc	0,00	0,00	19.861,53	0,00	19.861,53		
Ref. Int.: 2019/GG/19/74 Normativa: Orden 25/2007, de 26 de junio, de la Con Expdte.: ConvoEELL.EquipaLocalesCultura - CONVOCATORIA EELL-EQUIPAMIENTOS LOCALES CULTURALES Finalidad: Subvención equipamiento locales cultural	0,00	0,00	48.273,11	0,00	48.273,11		
Ref. Int.: 2019/GG/19/75 Normativa: Orden 25/2007, de 26 de junio, de la Con Expdte.: ConvoEELL.ReforyReparaLocaCult - CONVOCATORIA EELL-REFORMA Y REPARACIÓIN LOCALES CULTURALES Finalidad: SUBVENCIÓN REFORMA LOCALES CULTURALES	0,00	0,00	58.177,29	58.177,29	0,00		
Ref. Int.: 2019/GG/19/91 Normativa: Orden DEI/48/2018 de 25 de julio Expdte.: ConveSubvEficienEnergCoProIllum - CONV.SUBV.EFICIENCIA ENERGÉTICA COMUND.PROP. ILUMINACION INTERIOR EDIFICIOS Finalidad: Mejora efic. energ. iluminación interior	0,00	0,00	0,00	0,00	0,00		
Ref. Int.: 2019/GG/19/92 Normativa: ORDEN DEI/48/2018 DE 25 DE JULIO Expdte.: ConvSubEficiEneComProInsTermi - CONV.SUBV.EFICIENCIA ENERGÉTICA COMUND.PROP.INSTALACIONES TÉRMICAS Finalidad: Mejora Instalaciones Térmicas	0,00	0,00	224.598,99	224.598,99	0,00		
Ref. Int.: 2019/GG/19/121 Normativa: Orden DEI/50 /2018, de 25 de julio, por Expdte.: ConvoEntidLocalenMateTuris-Inv - CONVOCATORIA ENTIDADES LOCALES EN MATERIA TURÍSTICA-INVERSIONES Finalidad: Financiación inversiones EELL	0,00	0,00	130.743,34	114.299,72	16.443,62		
Ref. Int.: 2019/GG/19/133 Normativa: Orden DEI/49/2018, de 25 de julio, por l Expdte.: ConvoSubAsocsinAnimLucMaTuInve - CONVOCATORIA SUBV. ASOCIACIONES SIN ANIMO DE LUCRO EN MATERIA TURISTICA-I Finalidad: Financiación inversiones turísticas	0,00	0,00	0,00	0,00	0,00		
Ref. Int.: 2019/GG/19/134 Normativa: Orden DEI/64/2018, de 28 de agosto, por Expdte.: ConvoSubEmpreTuristiInversión - CONVOCATORIA SUBVENCIONES A EMPRESAS TURÍSTICAS-2019 INVERSIONES Finalidad: Financiar inversiones materia turistica	0,00	0,00	5.084,22	5.084,22	0,00		



Información a fecha: 31/12/2019

Unidad monetaria: Euros

	Saldo Inicial Pdte. Liquidar Incorporado	Saldo Inicial Pdte. Liquidar No Incorporado	Concedido en el Ejercicio	Liquidado en el Ejercicio	Total Concedido Pdte. de Liquidar	Causa Reintegro	Importe Reintegro
Ref. Int.: 2019/GG/19/480 Normativa: Resolución 830/2018, de 27 de diciembre,	0,00	0,00	11.398,92	11.398,92	0,00		
Expdte.: ArtesanConvocaNuevTecnoInforma - ARTESANIA CONVOCATORIA - NUEVAS TECNOLOGÍAS DE LA INFORMACIÓN Finalidad: Artesanos y empresas artesanas							
Ref. Int.: 2019/GG/19/562 Normativa: Orden DEI/48/2018, de 25 de julio, por l	0,00	0,00	3.952,88	3.952,88	0,00		
Expdte.: ConvoSubAhoYEfiCoProAuditoria - CONVOCATORIA SUBV. AHORRO Y EFICIENCIA ENERGÉTICA CDAD PROPIETARIOS - AUDIT Finalidad: Financiación eficiencia energética							
Ref. Int.: 2019/GG/19/563 Normativa: Orden DEI/48/2018, de 25 de julio, por l	0,00	0,00	8.370,33	8.370,33	0,00		
Expdte.: ConvoSubAhorroyMejoEfiEnerCdaP - CONVOCATORIA SUBV. AHORRO Y MEJORA EFIC.ENERG. CDAD.PROPIET - ILUMINACIÓN I Finalidad: Financiación eficiencia energética							
Ref. Int.: 2019/GG/19/564 Normativa: Orden DEI/48/2018, de 25 de julio, por l	0,00	0,00	59.140,15	59.140,15	0,00		
Expdte.: ConvoSubAhoYMejoEfiEnCdaPro - CONVOCATORIA SUBV. AHORRO Y MEJORA EFIC.ENERG. CDAD.PROPIET - INSTALACION I Finalidad: Financiación eficiencia energética							
Ref. Int.: 2019/GG/19/619 Normativa: Orden 5/2017, de 9 de octubre, de la Con	0,00	0,00	8.847,19	8.847,19	0,00		
Expdte.: ConvoAyuProduccArtisIndusEscen - CONVOCATORIA AYUDAS PRODUCCION ARTÍSTICA DE INDUSTRIAS ESCÉNICAS Finalidad: Financiación gtos de capital							
Ref. Int.: 2019/GG/19/658 Normativa: REAL DECRETO 72/2019 Y 132/2019	0,00	0,00	0,00	0,00	0,00		
Expdte.: MOVES ADQUISICIÓN VEHÍCULOS - CONVOCATORIA ADQUISICIÓN VEHÍCULOS ENERGIAS ALTERNATIVAS-PROGRAMA MO Finalidad: Financiar adquisición vehículos							
Ref. Int.: 2019/GG/19/674 Normativa: Real Decreto 72/2019 de 15 de febrero	0,00	0,00	0,00	0,00	0,00		
Expdte.: MOVES PUNTO RECARGA - CONVOCATORIA INFRAESTRUCTURA RECARGA VEHÍCULOS ENERGIAS ALTERNATIVAS-PROG M Finalidad: Financiar puntos recarga vehículos							
Ref. Int.: 2019/GG/19/675 Normativa: Real Decreto 72/2019 de 15 de febrero	0,00	0,00	0,00	0,00	0,00		
Expdte.: MOVES BICI ELÉCTRICA - CONVOCATORIA SISTEMA PRÉSTAMO BICICLETAS ELECTRICAS-PROGRAMA MOVES Finalidad: Financiar sistema préstamos bicicletas							
Ref. Int.: 2019/GG/19/884 Normativa: Resolución 830/2018, de 27 de diciembre,	0,00	0,00	20.000,00	20.000,00	0,00		
Expdte.: Convenio APIDIT: IDI 2019-2022 - CONVENIO APIDIT FOMENTO INVESTIGACIÓN, DESARROLLO E INNOVACIÓN Finalidad: Financiación investigación							
Ref. Int.: 2019/GG/19/1097 Normativa: Decreto 8/1996 de 1 de marzo	0,00	0,00	208.114,71	208.114,71	0,00		
Expdte.: Convenio UR Equip.Esc.Enfermer - CONVENIO UR FINANCIACION EQUIPAMIENTOS ESCUELA ENFERMERIA Finalidad: Financiar equipamientos UR ENFERMERIA							
Ref. Int.: 2019/GG/19/1119 Normativa: CONVENIO UR PLAN INCENTIVOS 2019	0,00	0,00	935.229,00	935.229,00	0,00		
Expdte.: PLAN INCENTIVOS UR I+D+i - CONVENIO UR PLAN INCENTIVOS 2019 Finalidad: Financiar compl. retributivos							
Ref. Int.: 2019/GG/20/836 Normativa: DECRETO 14/2006, REGIMEN JURIDICO SUBVEN	0,00	0,00	226.859,59	226.859,59	0,00		
Expdte.: ASPRONAJERA2019 - CONVENIO ASPRODEMA 2019 RESIDENCIA NAJERA Finalidad: CONVENIO ASPRODEMA 2019 RESIDENCIA NAJER							
Ref. Int.: 2019/GG/20/1056 Normativa: Orden 5/2017 de 7 de junio	0,00	0,00	13.335,37	13.335,37	0,00		
Expdte.: SUBJUV. - SUBVENCIONES EN MATERIA DE JUVENTUD Finalidad: JUVENTUD							



Información a fecha: 31/12/2019

Unidad monetaria: Euros

	Saldo Inicial Pdte. Liquidar Incorporado	Saldo Inicial Pdte. Liquidar No Incorporado	Concedido en el Ejercicio	Liquidado en el Ejercicio	Total Concedido Pdte. de Liquidar	Causa Reintegro	Importe Reintegro
Ref. Int.: 2019/GG/20/1495 Normativa: Decreto 14/2006, de 16 de febrero	0,00	0,00	0,00	0,00	0,00		
Expdte.: SUBVSERVSOC - Convocatoria subvenciones en materia de servicios sociales Finalidad: Financiación actividades de serv. social							
Ref. Int.: 2019/GG/20/1744 Normativa: Decreto 14/2006, de 16 de febrero	0,00	0,00	680,00	680,00	0,00		
Expdte.: AD2019 MANCVALVPROG - Adenda 2019 Mancomunidad Valvanera programas Finalidad: Financiación de programas de SS.SS							
Ref. Int.: 2019/GG/20/1745 Normativa: Decreto 14/2006, de 16 de febrero	0,00	0,00	1.800,00	1.800,00	0,00		
Expdte.: AD2019 MANCIDPROG - Adenda Programas 2019 Mancomunidad Cidacos Finalidad: Finan. Programas SSSS							
Ref. Int.: 2019/GG/20/1863 Normativa: Orden 6/2017 de 27 de septiembre	0,00	0,00	161.920,00	161.920,00	0,00		
Expdte.: IRPF2019 - CONVOCATORIA SUBVENCIONES CON CARGO A LA ASIGNACIÓN TRIBUTARIA IRPF Finalidad: financiación programas de interés social							
Ref. Int.: 2019/GG/20/2062 Normativa: DECRETO 14/2006 SUBVENCIONES	0,00	0,00	362.250,63	362.250,63	0,00		
Expdte.: CONVARFESRESIDLOSS2019 - CONVENIO ARFES RESIDENCIA LOGROÑO Finalidad: COLABORACIÓN RESIDENCIA PERSONAS CON DIS							
Total	0,00	3.895.411,38	46.438.896,41	42.004.168,40	4.434.728,01		0,00



Gobierno de
La Rioja

Consejería de Hacienda

SICAP - Sistema de Información Contable


Ejercicio 2019



Información a fecha: 31/12/2019

Unidad monetaria: Euros


Normativa	Saldo Inicial Pdte. Liquidar Incorporado	Saldo Inicial Pdte. Liquidar No Incorporado	Concedido en el Ejercicio	Liquidado en el Ejercicio	Total Concedido Pdte. de Liquidar
Ref. Int.: 2008/GG/01/2 Expdte.: GASTOS PARLAMENTO DE LA RIOJA - GASTOS PARLAMENTO DE LA RIOJA GASTOS PARLAMENTO DE LA RIOJA	0,00	0,00	1.962.816,68	1.962.816,68	0,00
Ref. Int.: 2010/GG/09/123 Expdte.: 09-2-2-01-040/2010.Metropolit. - CONTRATO GESTION SERVICIO TRANSPORTE METROPOLITANO LEY 30/2007, LEY ORDENACION TRANSPORTES	0,00	378.113,31	1.188.023,01	1.188.023,01	0,00
Ref. Int.: 2017/GG/09/1774 Expdte.: 026/2017.-Gestión del Servicio Público de las líneas rurales de La Rioja Ley 16/1987 de 30 de Julio, LOTT	0,00	210.890,66	328.248,24	328.248,24	0,00
Ref. Int.: 2018/GG/05/18 Expdte.: TRANSFERENCIA NOMINATIVA LA RIOJA TURISMO (05.06.4711.440.01) Res.845, 28 de dic, prórroga LGPCAR 17	0,00	90.000,00	90.000,00	90.000,00	0,00
Ref. Int.: 2019/GG/05/61 Expdte.: TRANSFERENCIA NOMINATIVA LA RIOJA TURISMO (05.06.4711.440.01) Res. 830/2018 de 27 de dic, prórroga 18	0,00	0,00	360.000,00	360.000,00	0,00
Ref. Int.: 2019/GG/05/157 Expdte.: TRANSFERENCIA NOMINATIVA LA RIOJA TURISMO 05.03.4123.440.01 Res 830/2018 de 27 de dic, prorroga LPG	0,00	0,00	1.020.000,00	1.020.000,00	0,00
Ref. Int.: 2019/GG/05/681 Expdte.: Al Consorcio Aguas y residuos 4713.442.00 Actuaciones sobre residuos Res 830/2018 de 27 de dic, prorroga LGP	0,00	0,00	220.000,00	220.000,00	0,00
Ref. Int.: 2019/GG/05/1473 Expdte.: Al Consorcio Aguas Canon saneamiento 4714.44200 Res.830/2018 de 27 de dic, prórroga LGP	0,00	0,00	8.960.000,00	8.960.000,00	0,00
Ref. Int.: 2019/GG/06/16 Expdte.: FUNDAHOSCAL2019 - Transferencia nominativa Fundación Hospital de Calahorra Ley de Presupuestos 1/2018 Prórroga 2019	0,00	0,00	36.800.000,00	36.800.000,00	0,00
Ref. Int.: 2019/GG/06/17 Expdte.: FUNRIOSD2019 - Transferencia Fundación Rioja Salud 2019 Ley 1/2018, Presupuestos. Prórroga 2019	0,00	0,00	20.112.000,00	20.112.000,00	0,00
Ref. Int.: 2019/GG/08/2 Expdte.: TRANSEdu EMM Ayto.Calahorra - Transferencia nominativa Ayto. Calahorra. Escuela Municipal de Música Ley 1/2018 PG 2018 - Resolución 830/2018	0,00	0,00	45.218,00	45.218,00	0,00
Ref. Int.: 2019/GG/08/3 Expdte.: TRANSEdu EMM Ayto. Arnedo - Transferencia nominativa Ayto. Arnedo. Escuela Municipal de Música Ley 1/2018 PG2018 - Resolución 830/2018	0,00	0,00	8.000,00	8.000,00	0,00
Ref. Int.: 2019/GG/08/4 Expdte.: TRANSEdu EMM Ayto.Haro - Transferencia nominativa Ayto. Haro. Escuela Municipal de Música Ley 1/2018 PG 2018 - Resolución 830/2018	0,00	0,00	8.000,00	8.000,00	0,00
Ref. Int.: 2019/GG/08/5 Expdte.: TRANSEdu Mantenimient. UR - TRANSFERENCIA NOMINATIVA "UR: GASTOS DE MANTENIMIENTO 2019" Ley 1/2018 PG 2018- Resolución 830/2018	0,00	0,00	18.872.856,00	18.872.856,00	0,00
Ref. Int.: 2019/GG/08/7 Expdte.: TRANSEdu Mantenimiento CONSEJO - TRANSFERENCIA NOMINATIVA "UR: GASTOS MANTENIMIENTO CONSEJO SOCIAL 2019" Ley 1/2018 PG 2018- Resolución 830/2018	0,00	0,00	69.675,00	69.675,00	0,00
Ref. Int.: 2019/GG/08/8 Expdte.: TRANSEdu Mantenimiento UNED - TRANSFERENCIA NOMINATIVA "UNED LA RIOJA: GASTOS MANTENIMIENTO 2019" Ley 1/2018 PG 2018- Resolución 830/2018	0,00	0,00	264.000,00	264.000,00	0,00
Ref. Int.: 2019/GG/09/416 Expdte.: TRANSF.FED.RIOJANA MUNICIPIOS - Convenio con la Federación Riojana de Municipios, Actividad Ordinaria 2019 Convenio de Cooperación	0,00	0,00	115.000,00	115.000,00	0,00
Ref. Int.: 2019/GG/19/3 Expdte.: Transf.Nom.2019 Fund.Rioj.Inn. - TRANSF.NOM. 2019 FUND. RIOJANA PARA LA INNOV. PARA DINAMIZ. INNOV. LA RIOJA RESOL.Nº 830/2018, PRÓRROGA PPTOS.	0,00	0,00	237.500,00	237.500,00	0,00



Información a fecha: 31/12/2019

Unidad monetaria: Euros

Normativa	Saldo Inicial Pdte. Liquidar Incorporado	Saldo Inicial Pdte. Liquidar No Incorporado	Concedido en el Ejercicio	Liquidado en el Ejercicio	Total Concedido Pdte. de Liquidar
Ref. Int.: 2019/GG/19/4 Expdte.: Transf.Nom.Fund.PráxedesMateoS - TRANSF.NOMINATIVA A FUNDACIÓN PRÁXEDES MATEO SAGASTA.- 2019 RESOL.Nº 830/2018, PRÓRROGA PPTOS.	0,00	0,00	34.200,00	34.200,00	0,00
Ref. Int.: 2019/GG/19/5 Expdte.: Transf.Nom.2019.LaRiojaTurismo - TRANSFERENCIA NOMINATIVA 2019 LA RIOJA TURISMO S.A.U RESOL.Nº 830/2018, PRÓRROGA PPTOS.	0,00	0,00	4.390.952,00	4.390.952,00	0,00
Ref. Int.: 2019/GG/19/6 Expdte.: Transf.Nom.2019RiojaTur.ProgrC - TRANSF. NOMINATIVA 2019 - PROGRAMACION CULTURAL LA RIOJA TURISMO RESOL.Nº 830/2018, PRÓRROGA PPTOS.	0,00	0,00	640.000,00	640.000,00	0,00
Ref. Int.: 2019/GG/19/7 Expdte.: Financiac.Incondicion ADER2019 - FINANCIACIÓN INCONDICIONADA ADER AÑO 2019 RESOL.Nº 830/2018, PRÓRROGA PPTOS.	0,00	0,00	3.392.750,00	3.392.750,00	0,00
Ref. Int.: 2019/GG/19/8 Expdte.: Transf.Nom.FundProRealAcad2019 - TRANSF. NOMINATIVA A FUNDACION PRO REAL ACADEMIA DE LA LENGUA 2019 RESOL.Nº 830/2018, PRÓRROGA PPTOS.	0,00	0,00	30.060,00	30.060,00	0,00
Ref. Int.: 2019/GG/19/9 Expdte.: TransNomFundSanMillanCIILE2019 - TRANSF. NOMINATIVA A FUNDACION SAN MILLAN (C.I.I.L.E.) 2019 RESOL.Nº 830/2018, PRÓRROGA PPTOS.	0,00	0,00	283.500,00	283.500,00	0,00
Ref. Int.: 2019/GG/19/10 Expdte.: Transf.Nom. Fund.SanMilla2019 - TRANSF. NOMINATIVA A FUNDACION SAN MILLAN 2019 RESOL.Nº 830/2018, PRÓRROGA PPTOS.	0,00	0,00	228.450,00	228.450,00	0,00
Ref. Int.: 2019/GG/19/566 Expdte.: TransfADERayudasEmprendimiento - TRANSFERENCIA ADER PARA AYUDAS AL EMPRENDIMIENTO "TARIFA PLANA AUTÓNOMC LEY 1/2019, 4 DE MARZO, DE MEDIDAS	0,00	0,00	0,00	0,00	0,00
Ref. Int.: 2019/GG/20/5 Expdte.: TRANSF.NOM.CEIS RIOJA - Transferencia nominativa CEIS Rioja Ley Pptos 2018 prorroga Res 830/2018	0,00	0,00	4.206.000,00	4.206.000,00	0,00
Ref. Int.: 2019/GG/20/9 Expdte.: TRANSFNOMCRUZROJA2019 - Transferencia nominativa Cruz Roja 2019 Ley Pptos 2018 prorroga Res 830/2018	0,00	0,00	133.000,00	133.000,00	0,00
Ref. Int.: 2019/GG/20/291 Expdte.: TRANSFNOM.FUNDAC.TUTELAR - Transferencia Nominativa Fundación Tutelar de La Rioja Ley Pptos 2018 prorroga Res 830/2018	0,00	0,00	763.766,63	763.766,63	0,00
Ref. Int.: 2019/GG/20/320 Expdte.: TRANSFNOM.FUNDRIOJADEP - Transferencia Nominativa Fundación Rioja Deporte Ley Pptos 2018 prorroga Res 830/2018	0,00	0,00	260.000,00	260.000,00	0,00
Ref. Int.: 2019/GG/20/3237 Expdte.: CONSREAJ2019 - CUOTA CONSORCIO REAJ 2019 Ley 1/2018, de 30 de enero	0,00	0,00	3.005,00	3.005,00	0,00
Total	0,00	679.003,97	105.027.020,56	105.027.020,56	0,00



Información a fecha: 31/12/2019

Unidad monetaria: Euros

Normativa	Saldo Inicial Pdte. Liquidar Incorporado	Saldo Inicial Pdte. Liquidar No Incorporado	Concedido en el Ejercicio	Liquidado en el Ejercicio	Total Concedido Pdte. de Liquidar
Ref. Int.: 2011/GG/05/700310 art. 28 Ley 6/2012; Convenio 12-06-2001 Expdte.: TransNominConsorAsisProyec2011 - ASISTENCIAS TECNICAS REDACCION DE PROYECTOS 74200 -150.000 _	0,00	0,00	50.000,00	50.000,00	0,00
Ref. Int.: 2013/GG/05/1864 art 28 Ley 6/2012; Convenio 12-06-2001 Expdte.: ConsAguaResidu20132013PDSDSorz - ACTUACIONES PDSyD;SORZANO CAMPROVIN,CORDOVIN... ZARRATON- 74200 382.000 _	0,00	0,00	1.151.450,00	1.151.450,00	0,00
Ref. Int.: 2017/GG/05/1471 Art. 19 LPGCAR 2017 Convenio 12-06-2001 Expdte.: Al Consorcio Aguas. 4714.742.00 proyecto 90.701/101 Abastec.Oja-Tirón 600.000 _	0,00	0,00	500.000,00	500.000,00	0,00
Ref. Int.: 2018/GG/05/626 Art. 19 LPGCAR 2018 Convenio 12-06-2001 Expdte.: Al Consorcio Aguas y Residuos 4714.742.00 Ramal de Hormilla 800.000 ₪	0,00	0,00	800.000,00	800.000,00	0,00
Ref. Int.: 2018/GG/05/685 Art.19 LPGCAR 2018 Convenio 12-06-2001 Expdte.: Al Consorcio aguas y residuos Interconexion Sistemas Iregua-Yalde 780.000 ₪	0,00	0,00	780.000,00	780.000,00	0,00
Ref. Int.: 2019/GG/04/314 Convenio regulador Expdte.: Convenio Capitalidad 2019 - CONVENIO DE CAPITALIDAD 2019	0,00	0,00	2.705.570,00	2.705.570,00	0,00
Ref. Int.: 2019/GG/06/16 Ley de Presupuestos 1/2018 Prórroga 2019 Expdte.: FUNDAHOSCAL2019 - Transferencia nominativa Fundación Hospital de Calahorra	0,00	0,00	2.056.000,00	2.056.000,00	0,00
Ref. Int.: 2019/GG/06/17 Ley 1/2018, Presupuestos. Prórroga 2019 Expdte.: FUNRIOSD2019 - Transferencia Fundación Rioja Salud 2019	0,00	0,00	450.000,00	450.000,00	0,00
Ref. Int.: 2019/GG/08/6 Ley 1/2018 PG 2018- Resolución 830/2018 Expdte.: TRANSEdu Mantenimiento UR - TRANSFERENCIA NOMINATIVA "UR: GASTOS DE MANTENIMIENTO 2019"	0,00	0,00	11.800.215,96	11.800.215,96	0,00
Ref. Int.: 2019/GG/09/983 LEY 1/2018, DE 30 DE ENERO (PRORROG 2019) Expdte.: TRANSFpl MUNICIPIOS + 2000 HAB - CONVENIOS MUNICIPIOS MAS DE 2000 HBTS. FONDO COOPL. 2019	0,00	0,00	1.503.176,00	1.503.176,00	0,00
Ref. Int.: 2019/GG/09/1026 LEY 1/2018, DE 30 DE ENERO (PRORROG 2019) Expdte.: TRANSF CABECERAS COMARCA 2019 - CONVENIO DE CABECERAS DE COMARCA.FONDO COOPL. 2019	0,00	0,00	2.930.299,77	2.930.299,77	0,00
Ref. Int.: 2019/GG/19/7 RESOL.Nº 830/2018, PRÓRROGA PPTOS. Expdte.: Financiac.Incondicion ADER2019 - FINANCIACIÓN INCONDICIONADA ADER AÑO 2019	0,00	0,00	15.766.250,00	15.766.250,00	0,00
Total	0,00	0,00	40.492.961,73	40.492.961,73	0,00



Gobierno de
La Rioja

Consejería de Hacienda

SICAP - Sistema de Información Contable

Ejercicio 2019



Información a fecha: 31/12/2019

Unidad monetaria: Euros

Tipo de Convenio	Capítulo	Saldo Inicial Pdte. Liquidar Incorporado	% sobre Total Subvenc. No Nominativas	Saldo Inicial Pdte. Liquidar No Incorporado	% sobre Total Subvenc. No Nominativas	Concedido en el Ejercicio	% sobre Total Subvenc. No Nominativas	Liquidado en el Ejercicio	% sobre Total Subvenc. No Nominativas	Total Concedido Pdte. Liquidar	% sobre Total Subvenc. No Nominativas
Convenio de Colaboración	4	0,00	0,00%	901.712,66	9,82%	23.794.628,25	7,69%	22.392.790,10	7,53%	1.401.838,15	11,55%
Convenio de Colaboración	7	0,00	0,00%	1.852.209,33	20,17%	7.236.972,15	2,34%	5.489.248,05	1,85%	1.747.724,10	14,40%
* Total Convenio de Colaboración		0,00	0,00%	2.753.921,99	29,99%	31.031.600,40	10,03%	27.882.038,15	9,38%	3.149.562,25	25,96%
Convenio de Cooperación	4	0,00	0,00%	0,00	0,00%	30.000,00	0,01%	30.000,00	0,01%	0,00	0,00
Convenio de Cooperación	7	0,00	0,00%	396.970,71	4,32%	7.607.504,32	2,46%	6.556.021,58	2,20%	1.051.482,74	8,67%
* Total Convenio de Cooperación		0,00	0,00%	396.970,71	4,32%	7.637.504,32	2,47%	6.586.021,58	2,21%	1.051.482,74	8,67%
** TOTAL CONVENIOS **		0,00	0,00%	3.150.892,70	34,31%	38.669.104,72	12,50%	34.468.059,73	11,59%	4.201.044,99	34,62%

Total Subvenciones No Nominativas

0,00

9.182.629,46

309.476.559,73

297.342.180,10

12.134.379,63



Gobierno de
La Rioja

Consejería de Hacienda

SICAP - Sistema de Información Contable

Ejercicio 2019



Convenio de Colaboración

Información a fecha: 31/12/2019 Unidad monetaria: Euros


Referencia / Expediente	Normativa	Finalidad	Saldo Inicial Pdte. Liquidar Incorporado	Saldo Inicial Pdte. Liquidar No Incorporado	Concedido en el Ejercicio	Liquidado en el Ejercicio	Total Concedido Pdte. Liquidar
1999/GG/09/377	Expediente: CONVENIOvivienv19971997 / Convenio con Ibercaja tras Acuerdo con los adquirentes de las viviendas Convenio	Ayuda a la adquisición de vivienda	0,00	0,00	3.258,25	3.258,25	0,00
2007/GG/05/2075	Expediente: RegadíosConven20072007VLegarda / Con S.A.T. Virgen de Legarda (Ochánduri), para financiación Convenio regulador	Financiación inversiones regadío	0,00	0,00	177.387,92	177.387,92	0,00
2007/GG/05/2076	Expediente: RegadíosConven20072007Tirón-RA / Con la Cdad. de Regantes Tirón-Rioja Alta, para financiación Convenio regulador	Financiación inversiones regadío	0,00	0,00	418.305,83	418.305,83	0,00
2007/GG/05/2077	Expediente: RegadíosConven20072007ValYalde / Con la Cdad. de Regantes Valle del Yalde, para financiación ir Convenio regulador	Financiación inversiones regadío	0,00	0,00	378.837,57	378.837,57	0,00
2008/GG/05/4676	Expediente: CRegSantConven20082008interese / Convenio con la CR de Santurdejo (intereses) Convenio	Financiar obras del reg de Santurdejo	0,00	0,00	15.324,26	15.324,26	0,00
2008/GG/05/4677	Expediente: CRegSantConven20082008inversio / Convenio con la CR de Santurdejo (inversiones) Convenio	Financiar obras del reg de Santurdejo	0,00	0,00	33.716,59	33.716,59	0,00
2008/GG/05/4678	Expediente: CREgIgeaConven20082008inversio / Convenio con la CR de La Cabaña de Igea (inversiones) Convenio	Financiar las obras del regadío de Igea	0,00	0,00	85.598,37	85.598,37	0,00
2008/GG/05/4679	Expediente: CRegIgeaConven20082008interese / Convenio con la CR de La Cabaña de Igea (intereses) Convenio	Financiar las obras del regadío de Igea	0,00	0,00	25.764,51	25.764,51	0,00
2009/GG/05/1521	Expediente: CRegArenConven20092009inversio / Convenio con la CR de Arenzana de Abajo (inversiones) Convenio	Financiar obra regadío Arenzana de Abajo	0,00	0,00	99.335,47	99.335,47	0,00
2009/GG/05/1522	Expediente: CRegArenConven20082008interese / Convenio con la CR de Arenzana de Abajo (intereses) Convenio	Financiar obra regadío Arenzana de Abajo	0,00	0,00	17.245,66	17.245,66	0,00
2012/GG/05/521	Expediente: CRegCeniConven20122012interese / Intereses préstamo obras transf. regadío Cdad. Regantes Los C Convenio colab.2012 para ejecución obras	Financiar obras regadío Los Campillos	0,00	0,00	139.999,17	139.999,17	0,00
2012/GG/05/731	Expediente: CRegCeniConven20122012amortiza / Amortizac. préstamo obras transf. regadío Cdad.Regantes Los Convenio colab.2012 para ejecución obras	Financiar obras regadíos Los Campillos	0,00	0,00	201.453,80	201.453,80	0,00
2012/GG/08/1900100	Expediente: Contrat. Prepar. Laboral CEE / CONTRATACIÓN PERSONAS DISCAPACITADAS CON PREPAR ORDEN 13/2010, DE 6 DE SEPTIEMBRE FOMENTO DEL EMPLEO		0,00	0,00	6.000,00	6.000,00	0,00
2012/GG/08/1901655	Expediente: Conv.2012.Form.FUR / CONVENIO FORMACIÓN F.U.R. 2012 ORDEN 24/2009, 11 DE MAYO	EJECUCIÓN ACCIONES FORMACIÓN	0,00	0,00	22.385,50	22.385,50	0,00
2013/GG/08/1901553	Expediente: CONV.FORMAC.UGT.2013 / CONVENIO FORMACION UGT 2013 ORDEN 24/2009 de 11 de mayo	Fomento del empleo	0,00	0,01	26.458,17	26.458,16	0,01
2013/GG/08/1901556	Expediente: CONV.FORMAC.USO.2013 / CONVENIO FORMACIÓN USO 2013 ORDEN 24/2009 DE 11 DE MAYO	FOMENTO DEL EMPLEO	0,00	9.835,35	5.077,90	5.077,90	0,00
2013/GG/08/1901557	Expediente: CONV.FORMAC.CSIF.2013 / CONVENIO FORMACION CSIF 2013 ORDEN 24/2009 DE 11 DE MAYO	DESARROLLO Y EJECUC. ACCIONES FORMACIÓN	0,00	22.728,39	226,34	226,34	0,00
2013/GG/08/1901582	Expediente: CONV.FORM.FUR.2013 / CONVENIO FORMACIÓN FUNDACIÓN UNIVERSIDAD DE LA RIC OPRDEN 24/2009 DE 11 DE MAYO	DESARROLLO Y EJEC. ACCIONES FORMACIÓN	0,00	0,00	66.985,08	66.985,08	0,00



Convenio de Colaboración

Información a fecha: 31/12/2019 Unidad monetaria: Euros


Referencia / Expediente	Normativa	Finalidad	Saldo Inicial Pdte. Liquidar Incorporado	Saldo Inicial Pdte. Liquidar No Incorporado	Concedido en el Ejercicio	Liquidado en el Ejercicio	Total Concedido Pdte. Liquidar
2013/GG/08/2000040	Expediente: Conv08.02.2011PermisoConducir / CONVENIO 8 FEBRERO DE 2011	SUBSIDIACIÓN INTERESES PERMISO CONDUCCIÓN CL/ SUBSIDIACIÓN INTERESES CONVENIO CONDUCIR	0,00	0,00	1.348,35	0,00	1.348,35
2013/GG/20/1400040	Expediente: Conv08.02.2011PermisoConducir / CONVENIO 8 FEBRERO DE 2011	SUBSIDIACIÓN INTERESES PERMISO CONDUCCIÓN CL/ SUBSIDIACIÓN INTERESES CONVENIO CONDUCIR	0,00	6.084,74	1.394,26	1.394,26	0,00
2014/GG/05/2313	Expediente: / Convenio obras modernización regadíos de la CR de Medrano Convenio dd/mm/2014	Modernización regadío Medrano	0,00	0,00	85.597,05	85.597,05	0,00
2014/GG/08/1900354	Expediente: CONV.FORMACIÓN.FER.2014 / CONVENIO FORMACIÓN FER 2014 ORDEN 24/2009 DE 11 DE MAYO	DESARROLLO Y EJEC. ACCIONES FORMATIVAS	0,00	59.254,51	104.637,48	59.352,49	45.284,99
2014/GG/08/1900517	Expediente: CONV.FORMAC.CAM.COMERCIO.2014 / CONVENIO FORMACIÓN CÁMARA DE COMERCIO ORDEN 24/2009, 11 DE MAYO DE 2009	EJECUCIÓN ACCIONES DE FORMACIÓN	0,00	106.496,25	106.496,25	0,00	106.496,25
2014/GG/08/1900913	Expediente: Conv. formación CSI-CSIF 2014 / CONVENIO FORMACIÓN CSIF 2014 ORDEN 24/2009 DE 11 DE MAYO	Colaboración gestión acciones formación	0,00	33.917,42	23.641,03	17.297,61	6.343,42
2014/GG/08/1900916	Expediente: Convenio Formación FUR 2014 / CONVENIO FORMACIÓN FUR 2014 ORDEN 24/2009 DE 11 DE MAYO	Fomento del Empleo	0,00	13.504,80	13.504,80	13.504,80	0,00
2015/GG/05/1428	Expediente: / Convenio Fundación DIALNET Convenio regulador dd/mm/2015.	Potenciación base de datos vid y vino	0,00	0,00	23.781,00	23.781,00	0,00
2015/GG/05/2155	Expediente: / Convenio Comunidad regantes sector 3 Tramo III Najerilla convenio dd/mm/2015	modernización regadío CR s 3 T III	0,00	0,00	300.000,00	300.000,00	0,00
2015/GG/09/1980	Expediente: CONVtransp ESTACIÓN BÚS aytLOG / CONVENIO AYTO. LOGROÑO FINANCIACIÓN NUEVA CONVENIO AYTO. LOGROÑO	FINANCIACIÓN NUEVA ESTACIÓN AUTOBUSES	0,00	1.620.931,13	1.620.931,13	0,00	1.620.931,13
2016/GG/09/8	Expediente: SUBVvivi CONVENIO IRVI arrenda / C-52/15.- Convenio con IRVI S.A. gestión ayuda arrendamiento Convenio con IRVI S.A.	Gestión ayuda arrendamientos especiales	0,00	0,00	1.346,76	1.346,76	0,00
2016/GG/19/610	Expediente: CONV.TRIB.LAB.Actuaciones Fto / CONVENIO FUNCIONAMIENTO Y ACTUACIONES FUNERARIAS CONVENIO ANEXO V Ley de 5/2015	Financiar funcionamiento y actuaciones	0,00	4.855,00	141.075,00	141.075,00	0,00
2017/GG/05/2667	Expediente: / Convenio con la CR de la Acequia Mabad Convenio regulador dd/mm/2017	consolidación de la CR Acequia Mabad	0,00	161.690,15	30.098,84	30.098,84	0,00
2017/GG/05/3922	Expediente: / Convenio regadío de Huércanos amortización capital e intereses Convenio regulador	Ejecución regadío CR La Llana	0,00	0,00	10.003,26	10.003,26	0,00
2017/GG/08/5	Expediente: / Convenio Ayunt. Logroño formación Modalidad 3 Programa 2 Orden 24/2009, de 11 de mayo	Acciones de formación y orientación	0,00	226.251,53	160.114,30	160.114,30	0,00
2017/GG/08/8	Expediente: CONVedu Med.escolar As.P.Gitan / Convenio con la asociación de promoción gitana Ley 5/2015, de 29 de diciembre, anexo V	Mediación escolar y formación permanente	0,00	0,00	9.298,26	9.298,26	0,00
2017/GG/08/10	Expediente: CONVedu Med.inmigrantes. YMCA / Convenio YMCA medicación y lectoescritura Anexo V Ley 5/2015, 29 de diciembre.	mediación esc inmigrante y lectoescritur	0,00	0,00	7.071,30	7.071,30	0,00
2017/GG/08/526	Expediente: CONVeduUR/cátedra patrim.paleo / Convenio CAR/UR Cátedra Extraordinaria Patrimonio Paleontológico Anexo V y Ley de Pres. CAR	Financiar Cát. Patrim. Paleontológico	0,00	0,00	29.623,18	29.623,18	0,00



Convenio de Colaboración

Información a fecha: 31/12/2019 Unidad monetaria: Euros

Referencia / Expediente	Normativa	Finalidad	Saldo Inicial Pdte. Liquidar Incorporado	Saldo Inicial Pdte. Liquidar No Incorporado	Concedido en el Ejercicio	Liquidado en el Ejercicio	Total Concedido Pdte. Liquidar
2017/GG/08/960	Expediente: CONVeduASPACEfisioacness / Conv ASPACE fisio acnees Anexo V, Ley 2/2017, de 31 de marzo	Fisioterapia alumnos nees con discapaci	0,00	13.968,00	13.968,00	13.968,00	0,00
2017/GG/08/961	Expediente: CONVeduARSIDOatenc. educ / Conv ARSIDO atenc educ Anexo V, ley 2/2017, de 31 de marzo	Atenc. educ. alumnos síndrome Down y afi	0,00	3.980,88	3.980,88	3.980,88	0,00
2017/GG/08/962	Expediente: CONVeduYMCA-aulasexternas / Conv YMCA aulas externas Anexo V Ley 2/2017, de 31 de marzo	Aten. educ. alumn ESO prblmas conducta	0,00	24.553,01	24.553,01	24.553,01	0,00
2017/GG/08/963	Expediente: CONVeduAPIRproyecQuiribó / Conv APIR proyecto Quiribó Anexo V Ley 2/2017 de 31 de marzo	aten. educ. alum. ESO problmas conductua	0,00	13.968,00	13.968,00	13.968,00	0,00
2017/GG/08/964	Expediente: CONVeduARPANIHalumTDA(H) / Conv ARPANIH alumn TDA(H) Anexo V Ley 2/2017, de 31 de marzo	Apoyo educativo alumnos con TDA(H)	0,00	3.142,80	3.142,80	3.142,80	0,00
2017/GG/08/965	Expediente: CONVeduARPAatenc.alumTEA / Conv ARPA Anexo V Ley 2/2017, de 31 de marzo	atenc educ alumnos TEA y afines	0,00	4.085,64	4.085,64	4.085,64	0,00
2017/GG/08/966	Expediente: CONVeduFUNDPROMETEalumAACC / Conv Fundación PROMETE Anexo V, Ley 2/2017, de 31 de marzo	interv educ alumnos AACC o alta motivaci	0,00	2.007,90	2.007,90	2.007,90	0,00
2017/GG/08/967	Expediente: CONVeduCRUZROJAtransportorACCNESS / Conv CRUZ ROJA Anexo V ley 2/2017 de 31 de marzo	transporte acnees	0,00	4.539,44	4.539,44	4.539,44	0,00
2017/GG/08/968	Expediente: CONVeduFAROatenc.alumenfermos / Conv FARO Anexo V ley 2/2017, de 31 de marzo	aten educ alumn enfermos	0,00	3.142,80	3.142,80	3.142,80	0,00
2017/GG/08/1786	Expediente: CONVedu Act.CátedraExt. FP / CON. CAR/FUR CREACIÓN FINAN. ACTIV. CÁTEDRA EXTRA Ley de Presupuestos de la CAR	Creación y financiación Cátedra Ext. FP	0,00	0,00	30.000,00	30.000,00	0,00
2017/GG/09/749	Expediente: CONVvi IRVI-Areendam. Especial / Convenio con IRVI S.A. para gestión ayuda arrendamientos esj Orden 2/2013, de 11 de abril	Ayudas arrendamientos especiales	0,00	0,00	4.077,72	4.077,72	0,00
2017/GG/19/382	Expediente: CV.PARROQUIA STMA TRIN.S.DOMIN / CONVENIO PARROQUIA SANTISIMA TRINIDAD S Ley 2/2017, de 31 de marzo, de Pptos	Restauración organo Catedral el Salvador	0,00	0,00	50.000,00	50.000,00	0,00
2017/GG/19/404	Expediente: CONV.FOOD+i 2017 / CONVENIO FOOD+i ANEXO V-LEY 2/2017	IMPULSO COMPETITIVIDAD SECTOR AGROALIMEN	0,00	0,00	90.000,00	90.000,00	0,00
2017/GG/19/546	Expediente: CONV.CABILDO CONCAT.REDONDA.RE / CONVENIO CABILDO CONCATEDRAL STA Mª F CONVENIO RESTAURACIÓN ORGANO Restauración órgano Concatedral Redonda	Restauración órgano Concatedral Redonda	0,00	0,00	38.842,00	38.842,00	0,00
2017/GG/19/668	Expediente: CV.DIOCESIS.RESTAURACION / CONVENIO DIÓCESIS DE CALAHORRA Y LA CALZADA- ANEXO V LEY 2/2017, 31 MARZO, PTOSE FINANCIACIÓN GASTOS CAPITAL ACTUACIONES	FINANCIACIÓN GASTOS CAPITAL ACTUACIONES	0,00	0,00	61.300,00	61.300,00	0,00
2018/GG/08/957	Expediente: CONVeduUR/compens.alumnodiscap / Convenio CAR-UR compensacion matricula alumnos discap LPGCAR 2018	Apoyo discapitados	0,00	0,00	25.000,00	25.000,00	0,00
2018/GG/08/1901224	Expediente: ConvAguilarObrasMurosContrebia / CONVENIO AYTO DE AGUILAR DE RIO ALHAMA (MUR Ley 1/2018 presupuestos 2018	Financiación gastos corrientes	0,00	0,00	126.792,75	0,00	126.792,75
2018/GG/08/1901435	Expediente: Conv.DiócesisCalahCalzLogrPatr / CONVENIO DIOCESIS CALAHORRA-LACALZADA-LOGR Ley 1/2018 de presupuestos 2018	Financiación patrimonio Hº Artístico	0,00	0,00	0,22	0,00	0,22



Convenio de Colaboración

Información a fecha: 31/12/2019 Unidad monetaria: Euros

Referencia / Expediente	Normativa	Finalidad	Saldo Inicial Pde. Liquidar Incorporado	Saldo Inicial Pde. Liquidar No Incorporado	Concedido en el Ejercicio	Liquidado en el Ejercicio	Total Concedido Pde. Liquidar
2018/GG/12/1304	Expediente: CONVENIO ARJA 2018 / Convenio ARJA 2018 Convneio ARJA 2018	Rehabilitación de personas con ludopatía	0,00	0,00	15.000,00	15.000,00	0,00
2018/GG/14/73	Expediente: Convenio UR y AUIP / Convenio UR y AUIP Convenio regulador	Programa de becas de cooperación	0,00	373,00	56.373,00	56.000,00	373,00
2018/GG/14/74	Expediente: Convenio CONGDCAR 2018 / Convenio CONGDCAR 2018 Convenio regulador	Realización de actividades	0,00	0,00	15.600,00	15.600,00	0,00
2018/GG/14/203	Expediente: Convenio COCI / Convenio COCI Convenio regulador	Actividades internacionalización	0,00	0,00	21.605,00	21.605,00	0,00
2018/GG/14/204	Expediente: Convenio DIALNET 2018 / Convenio DIALNET 2018 Convenio regulador	Actividades fundación Dialnet	0,00	0,00	59.000,00	59.000,00	0,00
2018/GG/14/256	Expediente: Convenio FUR Sensibilización / Convenio FUR Sensibilización Convenio regulador	Realización actividades ODS	0,00	0,00	1.300,00	1.300,00	0,00
2018/GG/14/406	Expediente: Convenio CEIP, ADR y ADRA / CONVENIO CEIP, ADR Y ADRA CONVENIO REGULADOR	DIFUSIÓN Y SENSIBILIZACIÓN	0,00	0,00	19.140,62	19.140,62	0,00
2018/GG/19/360	Expediente: Conv.AutomociónCompetitiv.Empr / CONVENIO AEI AUTOMOCIÓN IMPULSO DE LA COMPE Ley 1/2018 de Presupuestos	Incrementar competitividad industria Aut	0,00	0,00	99.824,39	99.824,39	0,00
2018/GG/19/504	Expediente: Conv.ParrSMartínEntrenaRetablo / CONVENIO PARROQUIA SAN MARTIN DE ENTRENA RES Ley 1/2018 de presupuestos	Financiación restauración	0,00	0,00	37.314,13	37.314,13	0,00
2018/GG/19/814	Expediente: Conven.DiócesisRestaur.Patrim. / CONVENIO DIOCESIS RESTAURACIÓN DEL PATRIMONIO Ley 1/2018 presupuestos 2018	Financiación restauraciones	0,00	0,00	217.131,45	217.131,45	0,00
2018/GG/19/815	Expediente: ConvCellorigoRest.Igl.S.Millán / CONVENIO RESTAURACION CUBIERTA LATERAL IGLESIA ley 1/2018 de presupuesto 2018	Financiación restauración	0,00	69.588,05	69.770,15	69.770,15	0,00
2018/GG/19/1006	Expediente: Conven.AIDISA-HealthyFoodRioja / CONVENIO AIDISA-HEALTHY FOOD RIOJA Ley 1/2018 de presupuestos	Desarrollo de la Estrategia healthy Food	0,00	0,00	5.426,56	5.426,56	0,00
2018/GG/19/1030	Expediente: ConvenAIDISA-HEALTHY FoodRioja / CONVENIO AIDISA-HEALTHY FOOD RIOJA Ley 1/2018 de presupuestos	Desarrollo de la Estrategia healthy Food	0,00	0,00	106.371,55	106.371,55	0,00
2018/GG/19/1205	Expediente: Conv. XXX Día del Camero Viejo / CONVENIO XXX DIA DEL CAMERO VIEJO LEY 1/2018 DE PRESUPUESTOS	Financiación gastos corrientes	0,00	9.000,00	0,00	0,00	0,00
2018/GG/19/1224	Expediente: ConvAguilarObrasMurosContrebia / CONVENIO AYTO DE AGUILAR DE RIO ALHAMA (MUR Ley 1/2018 presupuestos 2018	Financiación gastos corrientes	0,00	0,00	128.207,25	128.207,25	0,00
2018/GG/19/1303	Expediente: ConvCarlosLopezGarridMuralOpen / CONVENIO CARLOS LOPEZ GARRIDO- ACTIVIDAD MI Ley 1/2018 presupuestos 2018	Financiación actividad Mural Open	0,00	0,00	6.000,00	6.000,00	0,00
2018/GG/19/1435	Expediente: Conv.DiócesisCalahCalzLogrPatr / CONVENIO DIOCESIS CALAHORRA-LACALZADA-LOGR Ley 1/2018 de presupuestos 2018	Financiación patrimonio Hº Artístico	0,00	0,00	274.999,78	274.999,78	0,00
2018/GG/20/1284	Expediente: Adenda 2018 MANCALHALINARES / Adenda Programas 2018 Mancomunidad Alhama Linares Decreto 14/2006, de 16 de febrero	Financ.prog./invers. servicios sociales	0,00	4.658,50	0,00	0,00	0,00



Convenio de Colaboración

Información a fecha: 31/12/2019 Unidad monetaria: Euros

Referencia / Expediente	Normativa	Finalidad	Saldo Inicial Pdte. Liquidar Incorporado	Saldo Inicial Pdte. Liquidar No Incorporado	Concedido en el Ejercicio	Liquidado en el Ejercicio	Total Concedido Pdte. Liquidar
2018/GG/20/1285	Expediente: Adenda 2018 ProgMANCALTIREGUA / Adenda Programas 2018 Mancomunidad Alto Iregua Decreto 14/2006, de 16 de febrero	Financ.prog./invers. servicios sociales	0,00	11.402,85	0,00	0,00	0,00
2018/GG/20/1286	Expediente: Adenda 2018 ProgMANCALTNAJER / Adenda Programas 2018 Mancomunidad Alto Najerilla Decreto 14/2006, de 16 de febrero	Financ.prog./invers. servicios sociales	0,00	4.658,50	4.658,50	0,00	4.658,50
2018/GG/20/1287	Expediente: Adenda 2018ProgMANCCID / Adenda Programas 2018 Mancomunidad Cidacos Decreto 14/2006, de 16 de febrero	Financ.prog./invers. servicios sociales	0,00	8.806,39	0,00	0,00	0,00
2018/GG/20/1288	Expediente: Adenda2018ProgMANCCUATRIOS / Adenda Programas 2018 Mancomunidad Cuatro Ríos Decreto 14/2006, de 16 de febrero	Financ.prog./invers. servicios sociales	0,00	2.329,25	2.329,25	0,00	2.329,25
2018/GG/20/1289	Expediente: Adenda2018ProgMANCLEZIREG / Adenda Programas 2018 Mancomunidad Leza-Iregua Decreto 14/2006, de 16 de febrero	Financ.prog./invers. servicios sociales	0,00	22.739,28	1.036,30	1.036,30	0,00
2018/GG/20/1290	Expediente: Adenda2018ProgMANCMONCALV / Adenda Programas 2018 Mancomunidad Moncalvillo Decreto 14/2006, de 16 de febrero	Financ.prog./invers. servicios sociales	0,00	1.863,40	1.863,40	0,00	1.863,40
2018/GG/20/1291	Expediente: Adenda2018ProgMANCNAJER / Adenda Programas 2018 Mancomunidad Najerilla Decreto 14/2006, de 16 de febrero	Financ.prog./invers. servicios sociales	0,00	1.811,70	0,00	0,00	0,00
2018/GG/20/1292	Expediente: Adenda2018ProgMANCVVALLOCON / Adenda Programas 2018 Mancomunidad Valle de Ocón Decreto 14/2006, de 16 de febrero	Financ.prog./invers. servicios sociales	0,00	2.627,40	0,00	0,00	0,00
2018/GG/20/1295	Expediente: Adenda2018ProgAYUNT.STODOMING / Adenda Programas 2018 Ayuntamiento de Santo Doming Decreto 14/2006, de 16 de febrero	Financ.prog./invers. servicios sociales	0,00	13.008,71	1.621,16	1.621,16	0,00
2018/GG/20/1296	Expediente: Adenda2018ProgMANCVIRGALEN / Adenda Programas 2018 Mancomunidad Virgen de Allende Decreto 14/2006, de 16 de febrero	Financ.prog./invers. servicios sociales	0,00	6.056,05	0,00	0,00	0,00
2018/GG/20/1297	Expediente: Adenda2018ProgMANCRIOJALT / Adenda Programas 2018 Mancomunidad Rioja Alta Decreto 14/2006, de 16 de febrero	Financ.prog./invers. servicios sociales	0,00	5.842,78	0,00	0,00	0,00
2018/GG/20/1335	Expediente: ayalfpross2018 / Adenda Programas 2018 Ayuntamiento de Alfaro Decreto 14/2006, de 16 de febrero	Financ.prog./invers. servicios sociales	0,00	79.735,97	25.955,34	25.955,34	0,00
2018/GG/20/1336	Expediente: AYARNEPROSS2018 / Adenda Programas 2018 Ayuntamiento de Arnedo Decreto 14/2006, de 16 de febrero	Financ.prog./invers. servicios sociales	0,00	2.324,00	0,00	0,00	0,00
2018/GG/20/1337	Expediente: AYNAJEPROSS2018 / Adenda Programas 2018 Ayuntamiento de Nájera Decreto 14/2006, de 16 de febrero	Financ.prog./invers. servicios sociales	0,00	7.434,95	0,00	0,00	0,00
2018/GG/20/1544	Expediente: ACTSUBVGTOSPERSAYTALF / Actualización subv. gastos personal Ayto. Alfaro Decreto 14/2006, de 16 d febrero	Subv. gastos personal Serv. Sociales	0,00	6.906,02	6.117,78	6.117,78	0,00
2018/GG/20/1547	Expediente: ACTSUBVGTOSPERSMANC.ALTIREG / Actualización subv. gtos. personal Manc. Alto Iregua Decreto 14/2006, de 16 de febrero	Financ. gastos personal serv. sociales	0,00	5.059,02	4.780,20	4.780,20	0,00
2018/GG/20/1548	Expediente: ACTSUBVGTOSPERSMANC.ALTNAJER. / Actualización subv. gtos. personal Manc. Alto Najerill Decreto 14/2006, de 16 de febrero	Financ. gastos personal serv. sociales	0,00	3.565,20	3.117,66	3.117,66	0,00
2018/GG/20/1550	Expediente: ACTSUBVGTOSPERS.MANC.CUATRIOS / Actualización subv. gtos. personal Manc. Cuatro Ríos Decreto 14/2006, de 16 de febrero	Financ. gtos. personal serv. sociales	0,00	7.537,41	6.509,87	6.509,87	0,00



Convenio de Colaboración

Información a fecha: 31/12/2019 Unidad monetaria: Euros


Referencia / Expediente	Normativa	Finalidad	Saldo Inicial Pde. Liquidar Incorporado	Saldo Inicial Pde. Liquidar No Incorporado	Concedido en el Ejercicio	Liquidado en el Ejercicio	Total Concedido Pde. Liquidar
2018/GG/20/1551	Expediente: ACTSUBVGTOSPERS.MANC.NAJER / Decreto 14/2006, de 16 de febrero	Actualización subv. gtos personal Manc. Najerilla Financ. gtos personal serv. sociales	0,00	7.289,69	7.289,69	7.289,69	0,00
2018/GG/20/1552	Expediente: ACTSUBVGTOSPERSMANCMONCALV / Decreto 14/2006, de 16 de febrero	Actualización subv. gastos personal Manc. Moncalvillo Financ. gtos personal serv. sociales	0,00	8.878,88	8.878,88	8.878,88	0,00
2018/GG/20/1553	Expediente: ACTSUBVGTOSPERSMANC.VALLOCON / Decreto 14/2006, de 16 de febrero	Actualización subv. gtos personal Manc. Valle de Occ Financ. gastos personal serv. sociales	0,00	7.131,36	4.036,48	4.036,48	0,00
2018/GG/20/1554	Expediente: ACTSUBVGTOSPERSMANC.VALV. / Decreto 14/2006, de 16 de febrero	Actualización subv. gastos personal Manc. Valvanera Financ. gastos personal serv. sociales	0,00	5.373,80	5.249,20	5.249,20	0,00
2018/GG/20/1557	Expediente: ACTSUBVGTOSPERSMANC.RIOJALT / Decreto 14/2006, de 16 de febrero	Actualización subv. gtos. personal Manc. Rioja Alta Financ. gtos personal servicios sociales	0,00	7.068,30	6.918,98	6.918,98	0,00
2018/GG/20/1558	Expediente: ACTSUBVGTOSPERSMANC.TIR / Decreto 14/2006 de 16 de febrero	Actualización subv. gtos. personal Manc. Tirón Financiación gastos personal serv. soc.	0,00	8.040,99	4.587,88	4.587,88	0,00
2018/GG/20/1559	Expediente: ACTSUBVGTOSPERSAYTOSTODOMING / Decreto 14/2006, de 16 de febrero	Actualización subv. gtos personal Ayto. Sto. Domingo Financ. gastos personal Serv. Sociales	0,00	5.704,31	3.901,56	3.901,56	0,00
2018/GG/20/1566	Expediente: ADENDA 2018 AYTO HARO / Decreto 14/2006, de 16 de febrero	Adenda 2018 Ayto. Haro Financ. programas de servicios sociales	0,00	764,00	0,00	0,00	0,00
2018/GG/20/2500	Expediente: CONVGTOPERSAYTOALDEBRINCOT / Decreto 14/2006, de 16 de febrero	Convenio gastos personal Ayto. Aldeanueva de Ebro Financ. gastos personal Servicios Social	0,00	20.462,34	17.474,80	17.474,80	0,00
2018/GG/20/2755	Expediente: CONVAFAMREDVEC / Decreto 14/2006, 16 de febrero	Convenio con AFAMMER Red vecinal Apoyo a la víctima maltrato domestico	0,00	10.308,00	10.308,00	10.308,00	0,00
2018/GG/20/3059	Expediente: CONV.BADARÁN OBRA FRONTÓN 2018 / Decreto 14/2006 y convenio regulador	Convenio Ayuntamiento de Badarán.Obras Frontón M Financiación obras Frontón Municipal	0,00	0,00	5.000,00	5.000,00	0,00
2018/GG/20/3064	Expediente: ADEND2018AYTOCALAH / Decreto 14/2006, de 16 de febrero	Adenda 2018 Ayto. Calahorra Financ. programas servicios sociales	0,00	650,00	0,00	0,00	0,00
2018/GG/20/3065	Expediente: ADEND2018AYTOLOGR / Decreto 14/2006, de 16 de febrero	Adenda 2018 Ayto. Logroño Financ. prog. serv. sociales	0,00	20.862,01	0,00	0,00	0,00
2018/GG/20/3313	Expediente: CONVAYTOHARO TEMP / Decreto 14/2006, de 16 de febrero	Convenio Ayto. Haro (Temporeros) Financ. programa atención temporeros	0,00	3.500,00	0,00	0,00	0,00
2018/GG/20/4594	Expediente: ADCOMP2018MANC.LEZAIRPROG / Decreto 14/2006, de 16 de Febrero	Adenda Complementaria 2018 Manc.Leza-Iregua Program Financiación programas SS.SS	0,00	31.622,13	15.812,94	15.812,94	0,00
2019/GG/04/95	Expediente: Convenio CAR-Casas Regionales / Convenio Regulador	CONVENIO COLAB ENTRE LA CONSEJERÍA DE GOP CON realización actividades culturales y tur	0,00	0,00	6.560,00	6.560,00	0,00
2019/GG/04/331	Expediente: Convenio Sindicatos 2019 / Convenio regulador	Convenio Sindicatos 2019 Subvención materia acción sindical 2019	0,00	0,00	164.426,88	164.426,88	0,00
2019/GG/05/1681	Expediente: / Convenio ASOCHAMP para gastos corrientes y de funcionamiento 2019 Convenio regulador 2019	Investigación, servicios, asist. técnica	0,00	0,00	160.000,00	160.000,00	0,00



Convenio de Colaboración

Información a fecha: 31/12/2019 Unidad monetaria: Euros


Referencia / Expediente	Normativa	Finalidad	Saldo Inicial Pde. Liquidar Incorporado	Saldo Inicial Pde. Liquidar No Incorporado	Concedido en el Ejercicio	Liquidado en el Ejercicio	Total Concedido Pde. Liquidar
2019/GG/05/1682	Expediente: / Convenio AIDISA para gastos corrientes y de funcionamiento 2019 Convenio regulador 2019	Investigación, servicios, asist. técnica	0,00	0,00	320.000,00	320.000,00	0,00
2019/GG/05/1685	Expediente: / Convenio CNTA para gastos corrientes y de funcionamiento 2019. Convenio regulador 2019	Investigación, servicios y asist. técnica	0,00	0,00	60.000,00	60.000,00	0,00
2019/GG/05/1686	Expediente: / Convenio con el Consejo Regulador de la DOP Peras de Rincón de Soto Convenio regulador 2019	Gastos corrientes, funcionamiento, promo	0,00	0,00	175.000,00	175.000,00	0,00
2019/GG/05/1687	Expediente: / Convenio de colaboración con la Cofradía del Vino de Rioja Convenio regulador 2019	Gastos corrientes, funcionamiento, actividad	0,00	0,00	6.000,00	6.000,00	0,00
2019/GG/05/1688	Expediente: / Convenio de colaboración con FECOAR para el fomento del asociacionismo agrario Convenio regulador	Acciones de fomento cooperativ. agrario	0,00	0,00	40.000,00	40.000,00	0,00
2019/GG/05/1689	Expediente: / Convenio de colaboración con la Asociación de Enólogos de La Rioja Convenio regulador 2019	gasto corrientes funcmto y actividades	0,00	0,00	5.000,00	5.000,00	0,00
2019/GG/05/1690	Expediente: / Convenio con la Asociación Bodegas Familiares de Rioja PROVIR Convenio regulador 2019	Gastos corrientes, funcionamiento, promo	0,00	0,00	30.000,00	30.000,00	0,00
2019/GG/05/1691	Expediente: / Convenio con la Asoc. de fabricantes expendedores de pan y afines ARFEPAN Convenio regulador 2019	gastos corrientes, funcionamiento y prom	0,00	0,00	4.942,42	4.942,42	0,00
2019/GG/05/1692	Expediente: / Convenio con el Consejo regulador de la DOP Aceite de La Rioja Convenio regulador 2019	Gastos corrientes, funcionamiento, promo	0,00	0,00	110.000,00	110.000,00	0,00
2019/GG/05/1693	Expediente: / Convenio con la marca Ciruela de Nalda y Quel Convenio regulador 2019	Gastos corrientes, funcionamiento, promo	0,00	0,00	12.000,00	12.000,00	0,00
2019/GG/05/1694	Expediente: / Convenio con la IGP Pimiento Riojano Convenio colaboración 2019	Gastos corrientes, funcionamiento promo	0,00	0,00	19.000,00	19.000,00	0,00
2019/GG/05/1696	Expediente: / Convenio con la IGP Chorizo Riojano Convenio 2019	Gastos corrientes, funcionamiento promoc	0,00	0,00	80.000,00	80.000,00	0,00
2019/GG/05/1697	Expediente: / Convenio con la marca Nuez de Pedroso Convenio regulador 2019	Gastos corrientes, funcionamiento promo	0,00	0,00	12.000,00	12.000,00	0,00
2019/GG/05/1698	Expediente: / Convenio con la Asociación gestora de la Marca Colectiva Alubia de Anguiano Convenio regulador 2019	Gastos corrientes, funcionamiento promo	0,00	0,00	7.000,00	7.000,00	0,00
2019/GG/05/1699	Expediente: / Convenio con la Asociación gestora de la DOP Queso Camerano Convenio regulador 2019	gastos corrientes funcionamiento y promo	0,00	0,00	26.197,22	26.197,22	0,00
2019/GG/05/1700	Expediente: / Convenio de Colaboración con Consejo Regulador Producción Ecológica Convenio regulador 2019	Gastos corrientes/funcionamiento y prom.	0,00	0,00	165.000,00	165.000,00	0,00
2019/GG/05/1703	Expediente: / Convenio con el Club de Marketing (Escuela de Negocios Sector Vitivinícola) Convenio regulador 2019	Plan formación vitivinícola 2019	0,00	0,00	35.000,00	35.000,00	0,00
2019/GG/05/1738	Expediente: / Con Federación Caza para activ. formación, ordenación y coordi act. cinegética Convenio Regulador	Activ. form, ord. y coord. act. cinegetic	0,00	0,00	47.889,97	47.889,97	0,00



Convenio de Colaboración

Información a fecha: 31/12/2019 Unidad monetaria: Euros


Referencia / Expediente	Normativa	Finalidad	Saldo Inicial Pdte. Liquidar Incorporado	Saldo Inicial Pdte. Liquidar No Incorporado	Concedido en el Ejercicio	Liquidado en el Ejercicio	Total Concedido Pdte. Liquidar
2019/GG/05/2185	Expediente: / Conv Federación Pesca para act. formación, ordenación y coord. act. pesca Convenio Regulador	Act. formación ord. y coord activ. pesca	0,00	0,00	2.669,00	2.669,00	0,00
2019/GG/05/2754	Expediente: / Convenio de colaboración apoyo cultivo remolacha. Convenio regulador 2019	Apoyo clultivo de la remolacha azucarera	0,00	0,00	126.000,00	126.000,00	0,00
2019/GG/05/3199	Expediente: / Convenio de Colaboración con la Asociación Protectora de Animales Convenio regulador 2019	Activ.defensa y protección de los animal	0,00	0,00	6.000,00	6.000,00	0,00
2019/GG/06/203	Expediente: FRAARCONVENIO2019 / Convenio Marco FRAAR prevención y atención al alcoholismo CONVENIO DE COLABORACIÓN	Sensibilización, prevención y atención	0,00	0,00	34.087,86	34.087,86	0,00
2019/GG/06/344	Expediente: ALCER2019 / Convenio Consejería ALCER Rioja Decreto 14/2006,	Financiar actividades y servicios propio	0,00	0,00	42.098,00	42.098,00	0,00
2019/GG/06/345	Expediente: AECC2019 / Convenio Consejería Salud AECC 2019 Decreto 14/2016 Subvenciones	Financiar actividades	0,00	0,00	47.885,00	47.885,00	0,00
2019/GG/06/346	Expediente: ARPA2019 / Convenio Consejería ARPA 2019 Decreto 14/2006	Financiar las actividades sanitarias	0,00	0,00	37.745,00	37.745,00	0,00
2019/GG/06/347	Expediente: ANTISIDA2019 / Convenio Consejería Salud AntiSIDA 2019 Decreto 14/2006, de 16 de febrero	Financiar actividades sanitarias	0,00	0,00	21.925,00	21.925,00	0,00
2019/GG/06/348	Expediente: ARSIDO2019 / Convenio Consejería Salud ARSIDO 2019 Decreto 14/2006, de 16 de febrero	Financiar actividades sanitarias	0,00	0,00	14.353,00	14.353,00	0,00
2019/GG/06/349	Expediente: ACAB2019 / Convenio Consejería Salud ACAB Decreto 14/2006	Financiar actividades Sanitarias	0,00	0,00	6.940,00	6.940,00	0,00
2019/GG/06/350	Expediente: ARDEM2019 / Convenio Consejería Salud ARDEM 2019 Decreto 14/2006	Financiar actividades sanitarias	0,00	0,00	47.872,00	47.872,00	0,00
2019/GG/06/351	Expediente: ACERI2019 / Convenio Consejería Salud ACERI 2019 Decreto 14/2006	Financiar actividades sanitarias	0,00	0,00	11.650,00	11.650,00	0,00
2019/GG/06/352	Expediente: DAR2019 / Convenio Consejería Salud DAR 2019 Decreto 14/2006	Financiar actividades sanitarias	0,00	0,00	5.394,00	5.394,00	0,00
2019/GG/06/353	Expediente: AREPAK2019 / Convenio Consejería Salud AREPAK 2019 Decreto 14/2006	Financiar actividades sanitarias	0,00	0,00	1.642,00	1.642,00	0,00
2019/GG/06/354	Expediente: ASITES2019 / Convenio Consejería Salud ASITES 2019 Decreto 14/2006	Financiar actividades sanitarias	0,00	0,00	5.000,00	5.000,00	0,00
2019/GG/06/355	Expediente: ARDACEA2019 / Convenio Consejería Salud ARDACEA Decreto 14/2006	Financiar actividades sanitarias	0,00	0,00	40.000,00	40.000,00	0,00
2019/GG/06/528	Expediente: CRUZROJ2019 / Convenio Consejería de Salud Cruz Roja 2019 Decreto 14/2006, de 16 de febrero	Financiar actividades sanitarias	0,00	0,00	26.375,91	26.375,91	0,00
2019/GG/06/640	Expediente: COMLRPAIMECONVEN2019 / Convenio de Colaboración COMLR PAIME Decreto 14/2006, Regulador de subvencion Progr Atención Integral a Médico Enfermo		0,00	0,00	840,00	840,00	0,00



Convenio de Colaboración

Información a fecha: 31/12/2019 Unidad monetaria: Euros


Referencia / Expediente	Normativa	Finalidad	Saldo Inicial Pde. Liquidar Incorporado	Saldo Inicial Pde. Liquidar No Incorporado	Concedido en el Ejercicio	Liquidado en el Ejercicio	Total Concedido Pde. Liquidar
2019/GG/08/96	Expediente: CONVeduARPA 2019-2020 / Convenio ARPA 2019 Ley 1/2018 PG resolución 830/2018	Aten.educ. alumnos TEA	0,00	0,00	15.132,00	15.132,00	0,00
2019/GG/08/97	Expediente: CONVEeduARPANH 2019-2020 / Convenio ARPANH 2019 Ley 1/2018 PG Resolución 830/2018	Atención alumnos TDAH	0,00	0,00	11.640,00	11.640,00	0,00
2019/GG/08/98	Expediente: CONVEeduASPACE 2019-2020 / Convenio ASPACE 2019 Ley 1/2018 PG Resolución 830/2018	Atenc. fisio acnees motoricos	0,00	0,00	51.736,00	51.736,00	0,00
2019/GG/08/99	Expediente: CONVEeduCRUZ ROJA 2019-2020 / Convenio Cruz Roja 2019 Ley 1/2018, de 30 de enero	Transporte alumnos nee de rioja alta	0,00	0,00	16.816,00	16.816,00	0,00
2019/GG/08/100	Expediente: CONVEeduFARO 2019-2020 / Convenio FARO 2019 Ley 1/2018, de 30 de enero	Atención educativa domiciliaria PAED	0,00	0,00	11.640,00	11.640,00	0,00
2019/GG/08/101	Expediente: CONVedu Med.escolar y Ed.Adul / Convenio APG 2019 Ley 1/2018, de 30 de enero	Mediación escolar y formación adul.	0,00	0,00	22.960,00	22.960,00	0,00
2019/GG/08/102	Expediente: CONVedu Inter.ed.alumnos / Convenio PROMETE 2019 Ley 1/2018, de 30 de enero,	Intervención educativa alumnos motivació	0,00	0,00	7.440,00	7.440,00	0,00
2019/GG/08/104	Expediente: CONVedu Aten.ed. Down / Convenio ARSIDO 2019 Ley 1/2018, de 30 de enero	Atenc. educa. alumn síndrome Down y afin	0,00	0,00	14.744,00	14.744,00	0,00
2019/GG/08/105	Expediente: CONVedu Aten.famil.alumn.AACC / Convenio ARNAC 2019 Ley 1/2018, de 30 de enero	Atención familias alumnos AACC	0,00	0,00	2.000,00	2.000,00	0,00
2019/GG/08/106	Expediente: CONVedu Med.esco. y lectoescr. / Convenio YMCA mediación 2019 Ley 1/2018, de 30 de enero	Mediación escolar y lectoescritura	0,00	0,00	17.460,00	17.460,00	0,00
2019/GG/08/110	Expediente: CONVedu compens.al.discap. UR / Convenio CAR-UR compensacion matricula alumnos discapacit: Ley 1/2018 PG 2018-Resolución 830/2018	Apoyo discapacidad	0,00	0,00	20.000,00	20.000,00	0,00
2019/GG/08/111	Expediente: CONVedu Inves.desarr.innov. UR / Convenio CAR/UR Financiación Programas de Investigación de Ley 1/2018 PG 2018-Resolución 830/2018	Financiación Investigación	0,00	0,00	644.427,12	644.427,12	0,00
2019/GG/08/112	Expediente: CONVedu obrasedificioVives UR / Convenio CAR/UR financiación obras Edificio Vives UR 2019 Ley 1/2018 PG 2018-Resolución 830/2018	Financiación obras reforma edif VIVES UR	0,00	0,00	250.000,00	250.000,00	0,00
2019/GG/08/113	Expediente: CONVedu Infra.equip.invers UR / Convenio CAR/UR Infra, equipam e invers product (PROGRAM Ley 1/2018 PG 2018-Resolución 830/2018	Aquisición equipamiento UR	0,00	0,00	149.175,00	149.175,00	0,00
2019/GG/08/114	Expediente: CONVedu IDIProg.II,III,IV UR / Convenio CAR/UR fin infra, equipam e inver product (PROGRAM Ley 1/2018 PG 2018-Resolución 830/2018	Aquisición equipam, fondos bibliogra, in	0,00	0,00	811.585,00	811.585,00	0,00
2019/GG/08/115	Expediente: CONVedu Act.congr.Mejora UR / Convenio CAR/UR Actividades, Congresos, Plan de Mejora y otr Ley 1/2018 PG 2018-Resolución 830/2018	Financiar actividades, congresos y PM	0,00	0,00	89.385,00	89.385,00	0,00
2019/GG/08/129	Expediente: CONVedu Dialnet+ UR/FUND.DIALN / Convenio CAR/UR FUNDACIÓN DIALNET DIVULAG/ Ley 1/2018 PG 2018-resolcuión 830/2018	Divulgar Dialnet	0,00	0,00	20.000,00	20.000,00	0,00
2019/GG/08/169	Expediente: CONVedu Poryecto Quiribó APIR / Conv APIR Proyecto Quiribó aulas externas Conv APIR Proyecto Quiribó aulas externa	Interv alumnos ESO graves problemas cond	0,00	0,00	51.736,00	51.736,00	0,00



Convenio de Colaboración

Información a fecha: 31/12/2019 Unidad monetaria: Euros

Referencia / Expediente	Normativa	Finalidad	Saldo Inicial Pdte. Liquidar Incorporado	Saldo Inicial Pdte. Liquidar No Incorporado	Concedido en el Ejercicio	Liquidado en el Ejercicio	Total Concedido Pdte. Liquidar
2019/GG/08/170	Expediente: CONVedu Aulas Externas YMCA / Conv YMCA aulas externas 2019 Ley 1/2018, de 30 de enero	Interv alumnos ESO graves problemas cond	0,00	0,00	80.833,60	80.833,60	0,00
2019/GG/08/418	Expediente: CONVedu UR/atenc.alumAACC/2019 / Convenio UR año 2019 Ley 1/2018, de 30 de enero	Interv educ alumnos AACC	0,00	0,00	21.940,00	21.940,00	0,00
2019/GG/08/771	Expediente: CONVedu FER.proyectosFPDual2019 / Convenio FER proyectos FP Dual 2019 Ley 1/2018, Resolución 830/2018	Fomento de la FP Dual	0,00	0,00	22.500,00	22.500,00	0,00
2019/GG/08/1969	Expediente: / CONVENIO AYUNTAMIENTO ARNEDO "FESTIVAL MÚSICA" DECRETO 14/2006, DE 16 DE FEBRERO FINANCIACIÓN GASTOS CORRIENTES FESTIVAL		0,00	0,00	10.260,00	10.260,00	0,00
2019/GG/08/1971	Expediente: / CONVENIO FUNDACIÓN MUSEO HISTÓRICO ARQUEOLÓGICO NAJERILLENSE DECRETO 14/2006, DE 16 DE FEBRERO FINANCIACIÓN ACTIVIDADES ANUALES FUNDAC.		0,00	0,00	7.218,00	7.218,00	0,00
2019/GG/08/1972	Expediente: / CONVENIO FADEMUR - FINANCIACIÓN ACTIVIDADES CULTURALES DECRETO 14/2006, DE 16 DE FEBRERO FINANCIACIÓN GASTOS CORRIENTES		0,00	0,00	1.404,00	1.404,00	0,00
2019/GG/08/1973	Expediente: / CONVENIO ASOCIACIÓN RIOJA ROMÁNICA JORNADAS ROMÁNICO EN LA RIOJA DECRETO 14/2006, DE 16 DE FEBRERO FINANCIAR GASTOS JORNADA Y MANTENIMIENTO		0,00	0,00	3.882,26	3.882,26	0,00
2019/GG/08/1974	Expediente: / CONVENIO AYTO BADARÁN - BADARÁN QUE HABLAR (CERTAMEN DE TEATRO) DECRETO 14/2006, DE 16 DE FEBRERO FINANCIACIÓN CERTAMEN NACIONAL DE TEATRO		0,00	0,00	2.395,00	2.395,00	0,00
2019/GG/08/1975	Expediente: / CONVENIO AYUNTAMIENTO HARO "FESTIVAL DE TEATRO" DECRETO 14/2006, DE 16 DE FEBRERO FINANCIACIÓN GASTOS CORRIENTES FESTIVAL		0,00	0,00	10.260,00	10.260,00	0,00
2019/GG/08/1976	Expediente: / CONVENIO ASOCIACIÓN AMIGOS MUNILLA "MUNIJAZZ" DECRETO 14/2006, DE 16 DE FEBRERO FINANCIACIÓN GASTOS CORRIENTES FESTIVAL		0,00	0,00	6.000,00	6.000,00	0,00
2019/GG/08/1977	Expediente: / CONVENIO ASOCIACIÓN ARNEDO JAZZ SOCIAL CLUB "MUESTRA DE JAZZ CIUDAD D DECRETO 14/2006, DE 16 DE FEBRERO FINANCIACIÓN GASTOS CORRIENTES ACTIVIDAD		0,00	0,00	3.507,00	3.507,00	0,00
2019/GG/08/1978	Expediente: / CONVENIO ASOCIACIÓN CULTURAL ABORIGEN ARNEDO - ENCUENTRO CINE OCTUB: DECRETO 14/2006, DE 16 DE FEBRERO FINANCIACIÓN GASTOS CORRIENTES ACTIVIDAD		0,00	0,00	13.248,00	13.248,00	0,00
2019/GG/08/1979	Expediente: / CONVENIO ASOCIACIÓN COLLEGIUM MUSICUM LA RIOJA - HIMNO DE LA RIOJA DECRETO 14/2006, DE 16 DE FEBRERO FINANCIACIÓN GASTOS CORRIENTES ACTIVIDAD		0,00	0,00	8.619,00	8.619,00	0,00
2019/GG/08/1980	Expediente: / CONVENIO ASOC. CULTURAL ENCISO-ENCINART DECRETO 14/2006, DE 16 DE FEBRERO FINANCIACIÓN MUESTRAS ENCINART		0,00	0,00	3.004,00	3.004,00	0,00
2019/GG/08/1981	Expediente: / CONVENIO FARDELEJ PRODUCCIONES S.C. - FESTIVAL FARDELEJ DECRETO 14/2006, DE 16 DE FEBRERO FINANCIACIÓN GASTOS CORRIENTES		0,00	0,00	6.805,00	6.805,00	0,00
2019/GG/08/1982	Expediente: / CONVENIO AYTO. CASALARREINA - FESTIVAL MÚSICA CLÁSICA DECRETO 14/2006, DE 16 DE FEBRERO FINANCIACIÓN FESTIVAL GASTOS CORRIENTES		0,00	0,00	6.948,00	6.948,00	0,00
2019/GG/08/1983	Expediente: / CONVENIO AYTO CERVERA RÍO ALAHAMA-FIESTA DE LAS TRES CULTURAS DECRETO 14/2006, DE 16 DE FEBRERO FINANCIACIÓN GASTOS CORRIENTES		0,00	0,00	2.848,00	2.848,00	0,00
2019/GG/08/1984	Expediente: / CONVENIO ASOCIACIÓN CUATRE GATS-FESTIVAL CÓMICOS ALFARO DECRETO 14/2006, DE 16 DE FEBRERO FINANCIACIÓN GTOS CTES ACTV. CULTURALES		0,00	0,00	16.809,00	16.809,00	0,00



Convenio de Colaboración

Información a fecha: 31/12/2019 Unidad monetaria: Euros


Referencia / Expediente	Normativa	Finalidad	Saldo Inicial Pde. Liquidar Incorporado	Saldo Inicial Pde. Liquidar No Incorporado	Concedido en el Ejercicio	Liquidado en el Ejercicio	Total Concedido Pde. Liquidar
2019/GG/08/2026	Expediente: CONVedu Act.form. FAPA / Convenio CAR-FAPARioja 2019 Ley 1/2018, Resolución 830/2018	Actividades formativas familias	0,00	0,00	2.255,00	2.255,00	0,00
2019/GG/08/2120	Expediente: CONVcultAYUNANGUIANO.danzadore / CONVENIO AYUNTAMIENTO ANGUIANO DANZA DECRETO 14/2006, DE 16 DE FEBRERO FINANCIACIÓN GASTOS CORRIENTES ACTIVIDAD		0,00	0,00	5.056,00	5.056,00	0,00
2019/GG/08/2121	Expediente: CONVcultAYUNTEZCARAY.festiJazz / CONVENIO AYUNTAMIENTO EZCARAY FESTIVAL I DECRETO 14/2006, DE 16 DE FEBRERO FINANCIACIÓN GASTOS CORRIENTES ACTIVIDAD		0,00	0,00	8.550,00	8.550,00	0,00
2019/GG/08/2122	Expediente: CONVcultATENEORIOJA.actividade / CONVENIO ATENEO RIOJANO ACTIVIDADES ANUAL DECRETO 14/2006, DE 16 DE FEBRERO FINANCIACIÓN GASTOS CORRIENTES ACTIVIDAD		0,00	0,00	12.183,00	12.183,00	0,00
2019/GG/08/2124	Expediente: CONVcultSCULTO.feria escultura / CONVENIO SCULTO FERIA DE ESCULTURA DECRETO 14/2006, DE 16 DE FEBRERO FINANCIACIÓN GASTOS CORRIENTES FERIA		0,00	0,00	25.000,00	0,00	25.000,00
2019/GG/08/2125	Expediente: CONVcultPATRONATOREPRESENAJERE / CONVENIO PATRONATO PRO REPRESENTACIO DECRETO 14/2006, DE 16 DE FEBRERO FINANCIACIÓN GASTOS CORRIENTES REPRESENTACIONES		0,00	0,00	14.366,00	14.366,00	0,00
2019/GG/08/2127	Expediente: / Convenio Consejo Juventud Arnedo. Concesión directa 22.2c) Decreto 14/2006 y convenio regulador	Financiación actividades 2019	0,00	0,00	13.279,20	13.279,20	0,00
2019/GG/08/2199	Expediente: CONVcultAYUN-LOGROÑO.Cultural / CONVENIO COLABORACIÓN AYTO LOGROÑO "CUI DECRETO 14/2006, DE 16 DE FEBRERO REALIZACIÓN ACTIVIDADES CULTURALES		0,00	0,00	100.000,00	100.000,00	0,00
2019/GG/08/2200	Expediente: CONVdeporUNIRIOJA.promodeporte / Convenio Universidad de La Rioja. Promoción y Fomento l Convenio Universidad de La Rioja. Promoc Promoción Deporte Universitario		0,00	0,00	16.000,00	16.000,00	0,00
2019/GG/08/2201	Expediente: CONVE.cult.CLA-PEIZAGA.cicloza / CONVENIO COLABORACIÓN CLA PEPE EIZAGA "CIC DECRETO 14/2006, DE 16 DE FEBRERO PROMOCIÓN Y DIFUSIÓN CULTURA RIOJANA		0,00	0,00	7.578,00	7.578,00	0,00
2019/GG/08/2202	Expediente: CONVcult.FUNVIVANCO.acticultur / CONVENIO COLABORACIÓN FUNDACIÓN VIVANCO I DECRETO 14/2016, DE 16 DE FEBRERO PROMOCIÓN Y DIFUSIÓN CULTURAL RIOJANA		0,00	0,00	30.000,00	0,00	30.000,00
2019/GG/08/1900617	Expediente: ConveAytNavarreFerNacioAlfayCe / CONVENIO AYTO NAVARRETE. FERIA NACIONAL DE A Resolución 830/2018, de 27 de diciembre,	Financiación Gtos Corrientes	0,00	0,00	10.000,00	0,00	10.000,00
2019/GG/08/1900901	Expediente: ConvAsoTeaCalcefinMilaSanto / Conv con Asoc Teatral Calceatense financiación "Milagros del Sa 22.2 c) Decreto 14/2006, 16 de febrero.	Financ G.Corrientes: Milagros del Santo	0,00	0,00	11.000,00	0,00	11.000,00
2019/GG/09/33	Expediente: CONVtransp AD12 SORIA-CALAHORR / ADENDA Nº 12 SPRTV SORIA-CALAHORRA (CON I CONVENIO AUTOBUSES JIMÉNEZ, SL COMPENSAR DÉFICIT DE EXPLOTACIÓN		0,00	0,00	1.894,22	1.894,22	0,00
2019/GG/09/39	Expediente: CONV vivi IRVI- Arrendam espec / CONVENIO COLABORACION CON EL IRVI PARA LA GES ORDEN 2/2013, DE 11 DE ABRIL	AYUDAS ARRENDAMIENTOS ESPECIALES	0,00	0,00	5.740,81	5.740,81	0,00
2019/GG/09/796	Expediente: CONV AD 8 S.MILLÁN YÉCORA-HARO / ADENDA Nº 8 SPRTV SAN MILLAN DE YECORA- CONVENIO JOSE ALBERTO LALLANA	COMPENSAR DÉFICIT EXPLOTACIÓN SERVICIO	0,00	0,00	45.458,85	45.458,85	0,00
2019/GG/09/797	Expediente: CONVtransp AD8 NÁJERA-HARO / ADENDA Nº 8 SPRTV NAJERA-HARO (VLR-105) CONVENIO JOSÉ ALBERTO LALLANA	COMPENSAR DEFICIT EXPLOTACION SERVICIO	0,00	0,00	40.679,36	40.679,36	0,00
2019/GG/09/798	Expediente: CONVtransp AD8 CORNAGO-ALFARO / ADENDA Nº 8 SPRTV CORNAGO-ALFARO (VLR-11: CONVENIO AUTOMOVILES DEL RIO ALCORNAGO	COMPENSAR DÉFICIT EXPLOTACION SERVICIO	0,00	0,00	113.147,70	113.147,70	0,00



Convenio de Colaboración

Información a fecha: 31/12/2019 Unidad monetaria: Euros

Referencia / Expediente	Normativa	Finalidad	Saldo Inicial Pdte. Liquidar Incorporado	Saldo Inicial Pdte. Liquidar No Incorporado	Concedido en el Ejercicio	Liquidado en el Ejercicio	Total Concedido Pdte. Liquidar
2019/GG/09/799	Expediente: CONVtranspAD6 BURGOS-POZA S-LO / ADENDA Nº 6 SPRTV BURGOS-POZA DE LA SAL-L	CONVENIO NEX CONTINENTAL HOLDING S.L. COMPENSAR DEFICIT EXPLOTACION SERVICIO	0,00	0,00	11.457,08	11.457,08	0,00
2019/GG/09/800	Expediente: CONVtransp AD7 HARO-BELORADO / ADENDA Nº 7 SPRTV HARO-BELORADO (VLR-111)	CONVENIO LA UNION ALAVESA, SL COMPENSAR DEFICIT EXPLOTACION SERVICIO	0,00	0,00	95.680,92	95.680,92	0,00
2019/GG/09/801	Expediente: CONVtransp AD8 LO-CANALES S. / ADENDA Nº 8 SPRTV LOGROÑO-CANALES DE LA SIEF	CONVENIO RIOJANA DE AUTOCARES, S.A. COMPENSAR DÉFICIT EXPLOTACION SERVICIO	0,00	0,00	101.088,38	101.088,38	0,00
2019/GG/09/802	Expediente: CONV. AD7 LO-NÁJERA VLR-109 / ADENDA Nº 7 SPRTV LOGROÑO-NAJERA (VLR-109)	CONVENIO RIOJANA DE AUTOCARES, S.A. COMPENSAR DEFICIT EXPLOTACION SERVICIO	0,00	0,00	256.149,70	256.149,70	0,00
2019/GG/09/897	Expediente: CONVtransp AD6 LO-LAGUNA CAMER / Adenda nº 6 SPRTV Logroño-Laguna de Cameros (VL	Convenio Logroza, S.L. Compensar déficit de explotación	0,00	0,00	31.572,67	31.572,67	0,00
2019/GG/09/898	Expediente: CONVtransp AD8 LOGROÑO-ESTOLLO / Adenda nº 8 SPRTV Logroño- Estollo (VLR-108)	Convenio LOGROZA, s.l. Compensar déficit explotación	0,00	0,00	56.286,67	56.286,67	0,00
2019/GG/09/899	Expediente: CONVtransp AD8 LO-ROBRES CASTI / Adenda nº 8 SPRTV Logroño- Robres del Castillo (VLR-	Convenio Autobuses Jiménez S.L. Compensar déficit explotación servicio	0,00	0,00	41.370,18	41.370,18	0,00
2019/GG/09/1416	Expediente: CONVtransp AD6 LO-MONTENEGRO C / ADENDA Nº 6 SPRTV LOGROÑO -MONTENEGRO	CONVENIO LOGROZA COMPENSAR DÉFICIT EXPLOTACION SERVICIO	0,00	0,00	135.689,61	135.689,61	0,00
2019/GG/09/1417	Expediente: CONVtransp AD5 LO-VILLA OCÓN / ADENDA Nº 5 SPRTV LOGROÑO- LA VILLA DE OCON	CONVENIO AUTOBUSES JIMENEZ, S.L. COMPENSAR DEFICIT EXPLOTACION SERVICIO	0,00	0,00	27.553,22	27.553,22	0,00
2019/GG/09/1418	Expediente: CONVtransp AD5 LO-RINCÓN SOTO / ADENDA Nº 5 SPRTV LOGROÑO-RINCON DE SOTO	CONVENIO AUTOBUSES JIMÉNEZ, SL COMPENSAR DÉFICIT EXPLOTACION SERVICIO	0,00	0,00	37.702,01	37.702,01	0,00
2019/GG/09/1419	Expediente: CONVtranspAD8 AGUILAR RA-ARNED / ADENDA Nº 8 SPRTV AGUILAR DEL RIO ALHAM.	CONVENIO AUTOBUSES JIMENEZ, SL. COMPENSAR DÉFICIT EXPLOTACIÓN SERVICIO	0,00	0,00	39.739,19	39.739,19	0,00
2019/GG/09/1432	Expediente: CONVtransp AD7 LO-MIRANDA EBRO / Adenda nº 7 SPRTV LOGROÑO-MIRANDA DE EBRC	CONVENIO ARRIBAS COMPENSAR DEFICIT DE EXPLOTACIÓN SERVICI	0,00	0,00	89.264,72	89.264,72	0,00
2019/GG/12/571	Expediente: Convenio AERTIC 2019 / Convenio AERTIC 2019.	Convenio regulador. Impulso Agenda digital de La Rioja.	0,00	0,00	293.634,34	293.634,34	0,00
2019/GG/12/1147	Expediente: Convenio FRM 2019 / Convenio FRM 2019	Convenio FRM 2019 Formación empleados públicos locales.	0,00	0,00	37.840,00	37.840,00	0,00
2019/GG/14/22	Expediente: Convenio A CREAR 2019 / Convenio A CREAR 2019	Convenio Regulador Desarrollo de actividades	0,00	0,00	15.000,00	15.000,00	0,00
2019/GG/14/23	Expediente: Convenio AIG 2019 / CONVENIO AIG 2019	Convenio regulador Desarrollo de actividades	0,00	0,00	5.000,00	5.000,00	0,00
2019/GG/14/24	Expediente: Conv. MEMORIA HISTÓRICA 2019 / Convenio MEMORIA HISTÓRICA 2019	Convenio Regulador Desarrollo actividades	0,00	0,00	6.000,00	6.000,00	0,00
2019/GG/14/39	Expediente: Convenio UR y AUIP / Convenio UR y AUIP	Convenio Regulador Programa de becas de cooperación	0,00	0,00	44.000,00	44.000,00	0,00



Convenio de Colaboración

Información a fecha: 31/12/2019 Unidad monetaria: Euros

Referencia / Expediente	Normativa	Finalidad	Saldo Inicial Pdte. Liquidar Incorporado	Saldo Inicial Pdte. Liquidar No Incorporado	Concedido en el Ejercicio	Liquidado en el Ejercicio	Total Concedido Pdte. Liquidar
2019/GG/14/205	Expediente: Convenio FER en asuntos UE / Convenio regulador	CONVENIO FER EN ASUNTOS RELACIONADOS CON LA UE Desarrollo de actividades	0,00	0,00	30.000,00	30.000,00	0,00
2019/GG/14/222	Expediente: Convenio SAHARAUI 2019 / Convenio regulador	CONVENIO SAHARAUI 2019 Realización programa "Vacaciones en paz"	0,00	0,00	5.000,00	5.000,00	0,00
2019/GG/14/223	Expediente: Convenio Cátedra UNESCO 2019 / CONVENIO REGULADOR	CONVENIO CÁTEDRA UNESCO 2019 REALIZACIÓN DE ACTIVIDADES	0,00	0,00	19.656,69	19.656,69	0,00
2019/GG/14/224	Expediente: Convenio FUR SENSIBILIZACIÓN / CONVENIO REGULADOR	CONVENIO FUR SENSIBILIZACIÓN REALIZACIÓN DE ACTIVIDADES ODS	0,00	0,00	30.000,00	30.000,00	0,00
2019/GG/14/310	Expediente: Convenio CONGDCAR 2019 / Convenio regulador	CONVENIO CONGDCAR 2109 Realización de actividades	0,00	0,00	64.400,00	64.400,00	0,00
2019/GG/14/449	Expediente: Adenda Convenio AECID / DECRETO 14/2006	ADENDA CONVENIO AECID ACTIVIDADES DE COOPERACIÓN	0,00	0,00	50.000,00	50.000,00	0,00
2019/GG/19/45	Expediente: ConveADTRiojAltFinanOfTurPradi / Resolución 830/2018, de 27 de diciembre	CONVENIO ADT RIOJA-ALTURA- FINANCIACIÓN OFIC Financiar O.T. de Pradillo	0,00	0,00	25.000,00	25.000,00	0,00
2019/GG/19/46	Expediente: ConveADTValleCidacosOfTurismo / Resolución N° 830/2018 DE 27 DE DICIEMBRE	CONVENIO ADT VALLE DEL CIDACOS-VALCIDACOS O Financiar Oficina de Turismo Arnedillo	0,00	0,00	25.000,00	25.000,00	0,00
2019/GG/19/268	Expediente: ConvAytBriñasSalaExpoTondonAc / Resolución 830/2018, de 27 de diciembre	CONVENIO AYTO DE BRIÑAS-SALA DE EXPOSICIONES Financiación gtos ctes Sala exposiciones	0,00	0,00	6.000,00	6.000,00	0,00
2019/GG/19/269	Expediente: ConvAytoAguiRioAlhamCenInterCo / Resolución 830/2018, de 27 de diciembre	CONVENIO AYTO AGUILAR RIO ALHAMA-CENTRO IN Financiacion gtos ctes centro interpreta	0,00	0,00	10.260,00	10.260,00	0,00
2019/GG/19/270	Expediente: ConvenioContrastesRioja / Resolución 830/2018, de 27 de diciembre	CONVENIO CONTRASTES RIOJA - Financiación gtos ctes	0,00	0,00	22.416,00	22.416,00	0,00
2019/GG/19/272	Expediente: ConvenioAytoAlfaroDiadelaRioja / Resolución 830/2018, de 27 de diciembre	CONVENIO AYTO ALFARO-DIA DE LA RIOJA Financiar actos día de La Rioja	0,00	0,00	3.800,00	3.800,00	0,00
2019/GG/19/273	Expediente: ConveAytoCalahorradiadelaRioja / Resolución 830/2018, de 27 de diciembre	CONVENIO AYTO CALAHORRA-DIA DE LA RIOJA Financiación actos día de La Rioja	0,00	0,00	3.800,00	3.800,00	0,00
2019/GG/19/274	Expediente: ConvenioAytoHaroDiadelaRioja / Resolución 830/2018, de 27 de diciembre	CONVENIO AYTO HARO-DIA DE LA RIOJA Financiación Actos Día de La Rioja	0,00	0,00	3.800,00	3.800,00	0,00
2019/GG/19/275	Expediente: ConvenioAytoArnedodiadelaRioja / Resolución 830/2018, de 27 de diciembre	CONVENIO AYTO ARNEDO-DIA DE LA RIOJA Financiación gtos celebración Día de LR	0,00	0,00	3.800,00	3.800,00	0,00
2019/GG/19/276	Expediente: ConvenioAytoTorrecillaDiaRioja / Resolución 830/2018, de 27 de diciembre	CONVENIO AYTO TORRECILLA-DIA DE LA RIOJA Financiación gtos celebración Día de LR	0,00	0,00	3.800,00	3.800,00	0,00
2019/GG/19/277	Expediente: ConvenioAytoLogroñodiadelaRioj / Resolución 830/2018, de 27 de diciembre	CONVENIO AYTO DE LOGROÑO-DIA DE LA RIOJA Financiación gtos celebración Día de LR	0,00	0,00	3.800,00	3.800,00	0,00
2019/GG/19/279	Expediente: ConveAytoCerveRioAlhadiaRioja / Resolución 830/2018, de 27 de diciembre	CONVENIO AYTO CERVERA DEL RIO ALHAMA-DIA DE L Financiación gtos celebración Día de LR	0,00	0,00	3.800,00	3.800,00	0,00



Convenio de Colaboración

Información a fecha: 31/12/2019 Unidad monetaria: Euros


Referencia / Expediente	Normativa	Finalidad	Saldo Inicial Pdte. Liquidar Incorporado	Saldo Inicial Pdte. Liquidar No Incorporado	Concedido en el Ejercicio	Liquidado en el Ejercicio	Total Concedido Pdte. Liquidar
2019/GG/19/280	Expediente: ConveAytStoDomingoCalzaDiaRioj / CONVENIO AYTO STO DOMINGO DE LA CALZADA-DI/ Resolución 830/2018, de 27 de diciembre	Financiación gtos celebración Día de LR	0,00	0,00	3.800,00	3.800,00	0,00
2019/GG/19/282	Expediente: ConvFundaGarcFajerElEspañoleto / CONVENIO FUNDACIÓN GARCÍA FAJER-EL ESPAÑOLET/ Resolución 830/2018, de 27 de diciembre	Financiación gtos ctes actividades cultu	0,00	0,00	3.000,00	3.000,00	0,00
2019/GG/19/283	Expediente: ConvPatroStaMarialaRealNajera / CONVENIO PATRONATO Mº STA Mº LA REAL NAJERA Resolución 830/2018, de 27 de diciembre	Financiación Gtos Ctes financiación	0,00	0,00	31.816,00	31.816,00	0,00
2019/GG/19/284	Expediente: ConvAytoArnedoMuseodelasCienci / CONVENIO AYTO DE ARNEDO MUSEO DE LAS CIENC/ Resolución 830/2018, de 27 de diciembre	Financiación Gtos Ctes	0,00	0,00	8.084,00	8.084,00	0,00
2019/GG/19/285	Expediente: ConveAytoIgeaCentrInterPaleont / CONVENIO AYTO IGEEA-CENTRO DE INTERPRETACIÓN P/ Resolución 830/2018, de 27 de diciembre	Financiación gtos funcioamiento	0,00	0,00	10.260,00	10.260,00	0,00
2019/GG/19/305	Expediente: Convenio Najera Día Rioja 2019 / CONVENIO AYTO NAJERA-DIA DE LA RIOJA Resolución 830/2018, de 27 de diciembre	Financiación gtos celebración Día de LR	0,00	0,00	3.800,00	3.800,00	0,00
2019/GG/19/306	Expediente: Conven.AsocAlumnosEscuelaJotas / CONVENIO ASOC. ALUMNOS ESCUELA DE JOTAS Resolución 830/2018, de 27 de diciembre	Financiación Gastos corrientes	0,00	0,00	20.000,00	20.000,00	0,00
2019/GG/19/319	Expediente: ConvenAytoNavarreteEscCerámica / CONVENIO AYTO NAVARRETE - ESCUELA DE CERÁMIC/ Resolución 830/2018, de 27 de diciembre	Financiación gastos corrientes	0,00	0,00	5.000,00	5.000,00	0,00
2019/GG/19/355	Expediente: Conv. CalahorraCertamenPintura / CONVENIO AYTO DE CALAHORRA-CERTAMEN NACION/ Resolución 830/2018, de 27 de diciembre,	Financiación gtos corrientes	0,00	0,00	3.000,00	3.000,00	0,00
2019/GG/19/356	Expediente: Conv.As.RiojanaAmigosDelCamino / CONVENIO ASOC.RIOJANA AMIGOS DEL CAMINO DE / Resolución 830/2018, de 27 de diciembre,	Financiación gasto corrientes	0,00	0,00	7.305,00	7.305,00	0,00
2019/GG/19/357	Expediente: Convenio Sdad.MusicalPulsoyPúa / CONVENIO SDAD MUSICAL PULSO Y PUA-ENCUENTRO Resolución 830/2018, de 27 de diciembre,	Financiación Gtos Corrientes	0,00	0,00	11.371,00	11.371,00	0,00
2019/GG/19/358	Expediente: Convenio As.GrupoDanzasLogroño / CONVENIO ASOC.GRUPO DANZAS LOGROÑO-FINANC Resolución 830/2018, de 27 de diciembre,	Financiación gtos corrientes	0,00	0,00	9.500,00	9.500,00	0,00
2019/GG/19/359	Expediente: Convenio CLAPepeEizagaConc.Int / CONVENIO CIA LIRICA PEPE EIZAGA-CONCURSO INTF Resolución 830/2018, de 27 de diciembre,	Financiación Gtos Ctes Concurso	0,00	0,00	16.245,00	16.245,00	0,00
2019/GG/19/360	Expediente: Conv.AsCultMusicalRiojaFilarm. / CONVENIO ASOC. CULTURAL MUSICAL RIOJA FILARMO Resolución 830/2018, de 27 de diciembre, https://ias1.larioja.org/boletin/Bor_Bol		0,00	0,00	10.000,00	10.000,00	0,00
2019/GG/19/361	Expediente: Conv. NajeraOficinaInform.Tur. / CONVENIO AYTO NAJERA- OFICINA DE INFORMACIÓN TI Resolución 830/2018, de 27 de diciembre,	Financiación gastos funcionamiento OT	0,00	0,00	25.000,00	25.000,00	0,00
2019/GG/19/362	Expediente: Conv. Fund.CajaRioja Prom.Tur. / CONVENIO FUNDACIÓN CAJA RIOJA- ACTIVIDADES PRO Resolución 830/2018, de 27 de diciembre,	Financiación gastos funcionamiento OT	0,00	0,00	50.000,00	50.000,00	0,00
2019/GG/19/363	Expediente: ConvenioAlfaroOfic.Inf.Turíst. / CONVENIO AYTO ALFARO-OFICINA INFORMACIÓN TURIS Resolución 830/2018, de 27 de diciembre,	Financiación gastos funcionamiento OT	0,00	0,00	25.000,00	25.000,00	0,00
2019/GG/19/364	Expediente: ConvenioArnedoOfic.Inform.Tur. / CONVENIO AYTO ARNEDO-OFICINA INFORMACIÓN TUI Resolución 830/2018, de 27 de diciembre,	Financiación gastos funcionamiento OT	0,00	0,00	25.000,00	25.000,00	0,00



Convenio de Colaboración

Información a fecha: 31/12/2019 Unidad monetaria: Euros


Referencia / Expediente	Normativa	Finalidad	Saldo Inicial Pdte. Liquidar Incorporado	Saldo Inicial Pdte. Liquidar No Incorporado	Concedido en el Ejercicio	Liquidado en el Ejercicio	Total Concedido Pdte. Liquidar
2019/GG/19/365	Expediente: Convenio Calahorra Ofic. Inf. Tur. / CONVENIO AYTO CALAHORRA-OFICINA INFORMACIÓN T Resolución 830/2018, de 27 de diciembre, Financiación gastos funcionamiento OT		0,00	0,00	25.000,00	25.000,00	0,00
2019/GG/19/366	Expediente: Convenio Ezcaray Ofic. Inf. Tur. / CONVENIO AYTO EZCARAY- OFICINA DE INFORMACIÓN T Resolución 830/2018, de 27 de diciembre, Financiación gastos funcionamiento OT		0,00	0,00	24.918,64	24.918,64	0,00
2019/GG/19/368	Expediente: Conve Ayto Navarrete Ofi Inform Tur / CONVENIO AYTO NAVARRETE-OFICINA DE INFORMAC Resolución 830/2018, de 27 de diciembre, Financiación gastos funcionamiento OT		0,00	0,00	7.000,00	7.000,00	0,00
2019/GG/19/369	Expediente: Conve Ayto Briones Ofi Inform Turis / CONVENIO AYTO DE BRIONES-OFICINA INFORMACIÓN Resolución 830/2018, de 27 de diciembre, Financiación gastos funcionamiento OT		0,00	0,00	7.000,00	7.000,00	0,00
2019/GG/19/385	Expediente: Conve Orfe Logroñ Activi Culturale / CONVENIO ORFEON LOGROÑES-ACTIVIDADES CULTUR Resolución 830/2018, de 27 de diciembre, Actividades culturales anuales		0,00	0,00	5.000,00	5.000,00	0,00
2019/GG/19/386	Expediente: Conve Ayto Haro Ofi Inform Turistic / CONVENIO AYTO HARO-OFICINA DE INFORMACIÓN TU Resolución 830/2018, de 27 de diciembre, Financiación gastos funcionamiento OT		0,00	0,00	25.000,00	25.000,00	0,00
2019/GG/19/387	Expediente: Conve Ayto Arnedi Festi Musi Clasic / CONVENIO AYTO ARNEDILLO -Festival de Música Clásica Resolución 830/2018, de 27 de diciembre, Financiación gastos festival		0,00	0,00	7.000,00	7.000,00	0,00
2019/GG/19/417	Expediente: Conve Coar XX Jor Inter Inter Patr Ar / CONVENIO COAR- XX JORNADAS INTERNACIONALES I Resolución 830/2018, de 27 de diciembre, Financiación		0,00	0,00	18.000,00	18.000,00	0,00
2019/GG/19/432	Expediente: Conv. As. Briones Jornadas Mediev. / CONVENIO ASOCIACIÓN BRIONES-JORNADAS MEDIEV/ Resolución 830/2018, de 27 de diciembre, Financiación gastos corrientes		0,00	0,00	14.620,00	14.620,00	0,00
2019/GG/19/454	Expediente: Conve Asoc Cultu Via Canto Finan Act / CONVENIO ASOC. CULTURAL VIA CANTORUM FINAN Resolución 830/2018, de 27 de diciembre, Financiación Gtos Ctes		0,00	0,00	4.000,00	4.000,00	0,00
2019/GG/19/584	Expediente: Conve Ayt Alberi Act Mazaco Cultura / CONVENIO AYTO ALBERITE ACTIVIDADES MAZACOTI Resolución 830/2018, de 27 de diciembre, Financiación gtos corrientes		0,00	0,00	6.000,00	6.000,00	0,00
2019/GG/19/585	Expediente: Conve Ayto Autol Finan Gast Corr Mis / CONVENIO AYTO AUTOL- FINANCIACIÓN GASTOS CO Resolución 830/2018, de 27 de diciembre, Financiación gastos corrientes		0,00	0,00	20.000,00	20.000,00	0,00
2019/GG/19/607	Expediente: Conve Fer Accio Asesora Empres 2019 / CONVENIO FER- ACCIONES ASESORAMIENTO EMPRE Resolución 830/2018, de 27 de diciembre, Financiar gtos asesoramiento empresarial		0,00	0,00	150.650,00	150.650,00	0,00
2019/GG/19/608	Expediente: Conve Ayt Encis Centr Interp Paleon / CONVENIO AYTO ENCISO-CENTRO INTERPRETACIÓN P Resolución 830/2018, de 27 de diciembre, Financiación gtos corrientes		0,00	0,00	10.260,00	10.260,00	0,00
2019/GG/19/616	Expediente: Conve Ayt Najera Encu Inter Medievo / CONVENIO AYTO DE NAJERA- ENCUENTROS INTERNA Resolución 830/2018, de 27 de diciembre, Financiación gtos corrientes		0,00	0,00	6.840,00	6.840,00	0,00
2019/GG/19/617	Expediente: Conve Ayt Navarre Fer Nacio Alfay Ce / CONVENIO AYTO NAVARRETE. FERIA NACIONAL DE A Resolución 830/2018, de 27 de diciembre, Financiación Gtos Corrientes		0,00	0,00	0,00	0,00	0,00
2019/GG/19/659	Expediente: CONVENIO VENTOSA "KM ARTE" / CONVENIO AYTO VENTOSA "KM DEL ARTE" Resolución 830/2018, de 27 de diciembre, Financiación gtos ctes		0,00	0,00	6.000,00	6.000,00	0,00
2019/GG/19/713	Expediente: Conve Band Sinfo Rioj Activ Cultu An / CONVENIO BANDA SINFÓNICA DE LA RIOJA - ACTIVIL Resolución 830/2018, de 27 de diciembre, Financiación gastos corrientes		0,00	0,00	9.000,00	9.000,00	0,00



Convenio de Colaboración

Información a fecha: 31/12/2019 Unidad monetaria: Euros


Referencia / Expediente	Normativa	Finalidad	Saldo Inicial Pde. Liquidar Incorporado	Saldo Inicial Pde. Liquidar No Incorporado	Concedido en el Ejercicio	Liquidado en el Ejercicio	Total Concedido Pde. Liquidar
2019/GG/19/762	Expediente: ConveAsocCultuPlaneClandeFestP / Resolución 830/2018, de 27 de diciembre,	CONVENIO ASOC. CULTURAL PLANETA CLANDESTINIDAD Financiación Gastos corriente	0,00	0,00	8.627,41	8.627,41	0,00
2019/GG/19/884	Expediente: Convenio APIDIT: IDI 2019-2022 / Resolución 830/2018, de 27 de diciembre,	CONVENIO APIDIT FOMENTO INVESTIGACIÓN, DESARROLLO Financiación investigación	0,00	0,00	87.500,00	87.500,00	0,00
2019/GG/19/901	Expediente: ConvAsoTeaCalcefinalMilaSanto / 22.2 c) Decreto 14/2006, 16 de febrero.	Conv con Asoc Teatral Calceatense financiación "Milagros del Santo" Financ G.Corrientes: Milagros del Santo	0,00	0,00	0,00	0,00	0,00
2019/GG/19/976	Expediente: Subvención Convenio U.R. ENFER / Ley 1/2018 de 30 de enero	CONVENIO UR ENFERMERÍA 2019 Financiar proceso intergación Enfermería	0,00	0,00	184.681,52	184.681,52	0,00
2019/GG/19/1025	Expediente: Convenio UR Erasmus+ 2018/2019 / 22.2c) Decreto 14/2006.	CONV. U.R. PROGRAMA ERASMUS+ Y PROG BILATERALES PROGRAMS ERASMUS+Y BILATERALES UNIV EXTR	0,00	0,00	111.731,77	111.731,77	0,00
2019/GG/19/1051	Expediente: ConvenioCCOOinterésSoc.Lab2019 / Prórroga ley 1/2008 para presuptos 19	Convenio CCOO acciones de interes sociolaboral 2019 Financ. gtos acc. interes socio-laboral	0,00	0,00	140.000,00	140.000,00	0,00
2019/GG/19/1052	Expediente: ConvenioUSOintSocioLaboral2019 / Prórroga ley 1/2018 para presuptos 2019	Convenio USO acciones de interes sociolaboral 2019 Financ. gtos acc. interes socio-laboral	0,00	0,00	90.000,00	90.000,00	0,00
2019/GG/19/1053	Expediente: ConvenioUGTintSocioLaboral2019 / Prórroga ley 1/2018 para presuptos 2019	Convenio UGT acciones de interes sociolaboral 2019 Financ. gtos acc. interes socio-laboral	0,00	0,00	195.000,00	195.000,00	0,00
2019/GG/19/1055	Expediente: ConvenioFund.Lab.Construcc2019 / Prórroga ley 1/2018 para presuptos 2019	CONVENIO FUND. LABORAL CONSTRUCCIÓN 2019 Financiar activ. prevención riesgos	0,00	0,00	113.000,00	113.000,00	0,00
2019/GG/19/1066	Expediente: ConvenioFund.LaboralActiv.2019 / Resolución 830/2018, de 27 de diciembre,	CONVENIO FUNDACIÓN LABORAL-ACTIVIDADES 2019 Financiación gastos actividades	0,00	0,00	107.743,78	107.743,78	0,00
2019/GG/19/1067	Expediente: ConvenCSI-CSIFActuacSocLab2019 / Resolución 830/2018, de 27 de diciembre,	CONVENIO CSI-CSIF ACTUACIONES INTERES SOCIOINTEGRACION Financiación gtos corrientes	0,00	0,00	70.000,00	70.000,00	0,00
2019/GG/19/1096	Expediente: Convenio UR Retribuciones 2019 / RD LEY 24/2018	CONVENIO UR FINANCIACIÓN RETRIBUCIONES 2019, RETRIBUCIONES UR Financiación retribuciones UR	0,00	0,00	957.570,70	957.570,70	0,00
2019/GG/19/1097	Expediente: Convenio UR Equip.Esc.Enfermer / Decreto 8/1996 de 1 de marzo	CONVENIO UR FINANCIACION EQUIPAMIENTOS ESCUELAS Financiar equipamientos UR ENFERMERIA	0,00	0,00	208.114,71	208.114,71	0,00
2019/GG/19/1099	Expediente: Conven.UR Financ.Retribuc.2019 / RD LEY 24/2018	CONVENIO UR FINANCIACIÓN RETRIBUCIONES 2019, RETRIBUCIONES UR Financiación retribuciones UR	0,00	0,00	478.785,30	478.785,30	0,00
2019/GG/19/1119	Expediente: PLAN INCENTIVOS UR I+D+i / CONVENIO UR PLAN INCENTIVOS 2019	CONVENIO UR PLAN INCENTIVOS 2019 Financiar compl. retributivos	0,00	0,00	935.229,00	935.229,00	0,00
2019/GG/19/1120	Expediente: PLAN INCENTIVOS UR General / CONVENIO UR PLAN INCENTIVOS 2019	CONVENIO UR PLAN INCENTIVOS 2019 Financiar complementos retributivos	0,00	0,00	1.329.010,00	1.329.010,00	0,00
2019/GG/20/403	Expediente: CLUBBALONCLAV2019 / Conv.-Ley 1/2018 prórroga Res.830/2018	Subv Conc Directa Conv Colab Club Baloncesto Clavijo Promoción Deporte	0,00	0,00	104.000,00	104.000,00	0,00
2019/GG/20/405	Expediente: CONFUNDPROM2019 / Conv.-Ley 1/2018 prórroga Res.830/2018	Subv Conc Directa Conv Fundación Promete Promoción Deporte	0,00	0,00	68.000,00	68.000,00	0,00



Convenio de Colaboración

Información a fecha: 31/12/2019 Unidad monetaria: Euros


Referencia / Expediente	Normativa	Finalidad	Saldo Inicial Pdte. Liquidar Incorporado	Saldo Inicial Pdte. Liquidar No Incorporado	Concedido en el Ejercicio	Liquidado en el Ejercicio	Total Concedido Pdte. Liquidar
2019/GG/20/408	Expediente: CONVCLUBALONMSPORT2019 / Subv Conc Directa Conv Colab Club Balonmano Sporting La F Conv.-Ley 1/2018 prórroga Res. 830/2018	Promoción Deporte	0,00	0,00	37.000,00	37.000,00	0,00
2019/GG/20/409	Expediente: CONVCLUBALONMLOGR2019 / Subv Conc Directa Conv Colab Club Balonmano Ciudad de Logroño Conv.-Ley 1/2018 prórroga Res. 830/2018	Promoción Deporte	0,00	0,00	280.000,00	280.000,00	0,00
2019/GG/20/410	Expediente: CONVCLUBHAROVOL2019 / Subv Conc Directa Conv Colab Club Haro Rioja Voley Conv.-Ley 1/2018 prórroga Res. 830/2018	Promoción Deporte	0,00	0,00	105.000,00	105.000,00	0,00
2019/GG/20/411	Expediente: CONVCLUBOLEILOG2019 / Subv Conc Directa Conv Club Voleibol Logroño Conv.-Ley 1/2018 prórroga Res. 830/2018	Promoción Deporte	0,00	0,00	119.000,00	119.000,00	0,00
2019/GG/20/565	Expediente: ASOCVECAPOYVICT / Federación Asociaciones de Vecinos, Red Vecinal Apoyo a la Víctima Decreto 14/2006 y convenio regulador	Apoyo a víctimas maltrato doméstico	0,00	0,00	30.360,00	30.360,00	0,00
2019/GG/20/567	Expediente: COLEGPSICINTPSIC / Convenio Colegio Psicólogos La Rioja.Intervención psicológica Decreto 14/2006 y convenio regulador	Servicio de atención psicológica	0,00	0,00	3.000,00	3.000,00	0,00
2019/GG/20/568	Expediente: COLEGECONMEDINT / Convenio Colegio Economistas.Mediación Intrajudicial Decreto 14/2006 y convenio regulador	Mediación Intrajudicial	0,00	0,00	6.810,94	6.810,94	0,00
2019/GG/20/569	Expediente: COLEGPSICMEDJUD / Convenio Colegio Oficial Psicólogos de La Rioja.Mediación Intrajudicial Decreto 14/2006 y convenio regulador	Mediación Intrajudicial	0,00	0,00	14.666,44	14.666,44	0,00
2019/GG/20/573	Expediente: CLUBUNDEPORTLOGR / Subv Conc Directa Conv Colab Club Unión Deportiva Logroñes Conv.-Ley 1/2018 prórroga Res. 830/2018	Promoción Deporte	0,00	0,00	110.000,00	110.000,00	0,00
2019/GG/20/598	Expediente: CONVFADEMUR / CONVENIO FADEMUR LA RIOJA DECRETO 14/2006 Y CONVENIO REGULADOR A VÍCTIMAS MALTRATO DOMÉSTICO		0,00	0,00	9.000,00	9.000,00	0,00
2019/GG/20/599	Expediente: CONVAFAMMER / CONVENIO CON AFAMMER RED VECINAL DECRETO 14/2006 Y CONVENIO REGULADOR A VÍCTIMAS MALTRATO DOMÉSTICO		0,00	0,00	9.183,96	9.183,96	0,00
2019/GG/20/600	Expediente: CONVTFNOESPER / CONVENIO COLABORACIÓN ASOCIACIÓN TELÉFONO DE LA ESPEF DECRETO 14/2006 Y CONVENIO REGULADOR A VÍCTIMAS MALTRATO DOMÉSTICO		0,00	0,00	5.000,00	5.000,00	0,00
2019/GG/20/736	Expediente: CONVTGOSPERSAYTOAJM / Convenio gastos personal Ayto. Ajamil y otros Decreto 14/2006, de 16 de febrero	Financ. gastos personal serv. sociales	0,00	0,00	13.476,33	13.476,33	0,00
2019/GG/20/766	Expediente: ATR2018PERSAYTO.ALF / Pago atrasos 2018 Gastos de Personal Ayto Alfaro Decreto 14/2006, de 16 de febrero	Pagar aumento de salario 2018	0,00	0,00	1.105,41	1.105,41	0,00
2019/GG/20/767	Expediente: ATR2018PERSAYTO.ARN / Pago atrasos 2018 Gastos de Personal Ayto Arnedo Decreto 14/2006, de 16 de febrero	Pagar aumento de salario 2018	0,00	0,00	1.415,36	1.415,36	0,00
2019/GG/20/768	Expediente: ATR2018PERSAYTO.HAR / Pago atrasos 2018 Gastos de Personal Ayto Haro Decreto 14/2006, de 16 de febrero	Pago aumento salarial 2018	0,00	0,00	1.255,54	1.255,54	0,00
2019/GG/20/769	Expediente: ATR2018PERSAYTO.NAJ / Pago atrasos 2018 Gastos de Personal Ayto Nájera Decreto 14/2006, de 16 de febrero	Pago aumento salarial 2018	0,00	0,00	1.059,74	1.059,74	0,00
2019/GG/20/770	Expediente: ATR2018PERSAYTO.ST.DOM / Pago atrasos 2018 Gastos de Personal Ayto Sto Domingo Decreto 14/2006, de 16 de febrero	Pago aumento salarial 2018	0,00	0,00	1.109,99	0,00	1.109,99



Convenio de Colaboración

Información a fecha: 31/12/2019 Unidad monetaria: Euros

Referencia / Expediente	Normativa	Finalidad	Saldo Inicial Pdte. Liquidar Incorporado	Saldo Inicial Pdte. Liquidar No Incorporado	Concedido en el Ejercicio	Liquidado en el Ejercicio	Total Concedido Pdte. Liquidar
2019/GG/20/771	Expediente: ATR2018PERSM.VALLOC / Decreto 14/2006, de 16 de febrero	Pago atrasos 2018 Gastos de Personal Manc. Valle de Ocón Pago aumento salarial 2018	0,00	0,00	1.303,07	1.303,07	0,00
2019/GG/20/772	Expediente: ATR2018PERSM.ALH-L / Decreto 14/2006, de 16 de febrero	Pago atrasos 2018 Gastos de Personal Manc. Alhama-Linares Pago aumento salarial 2018	0,00	0,00	1.668,97	1.668,97	0,00
2019/GG/20/773	Expediente: ATR2018PERSM.CID / Decreto 14/2006, de 16 de febrero	Pago atrasos 2018 Gastos de Personal Manc. Cidacos Pago aumento salarial 2018	0,00	0,00	1.718,65	0,00	1.718,65
2019/GG/20/775	Expediente: ATR2018PERSM.MONC / Decreto 14/2006, de 16 de febrero	Pago atrasos 2018 Gastos de Personal Manc. Moncalvillo Pago aumento salarial 2018	0,00	0,00	1.686,11	1.686,11	0,00
2019/GG/20/776	Expediente: ATR2018PERSM.ALTIREG / Decreto 14/2006, de 16 de febrero	Pago atrasos 2018 Gastos de Personal Manc. Alto Iregua Pago aumento salarial 2018	0,00	0,00	939,33	939,33	0,00
2019/GG/20/777	Expediente: ATR2018PERSM.NAJ / Decreto 14/2006, de 16 de febrero	Pago atrasos 2018 Gastos de Personal Manc. Najerilla Pago aumento salarial 2018	0,00	0,00	1.370,00	1.370,00	0,00
2019/GG/20/778	Expediente: ATR2018PERSM.CUTRI / Decreto 14/2006, de 16 de febrero	Pago atrasos 2018 Gastos de Personal Manc. Cuatro Rios Pago aumento salarial 2018	0,00	0,00	1.391,55	1.391,55	0,00
2019/GG/20/779	Expediente: ATR2018PERSM.VALV / Decreto 14/2006, de 16 de febrero	Pago atrasos 2018 Gastos de Personal Manc. Valvanera Pago aumento salarial 2018	0,00	0,00	908,09	908,09	0,00
2019/GG/20/780	Expediente: ATR2018PERSM.ALNAJ / Decreto 14/2006, de 16 de febrero	Pago atrasos 2018 Gastos de Personal Manc. Alto Najerilla Pago aumento salarial 2018	0,00	0,00	654,20	654,20	0,00
2019/GG/20/781	Expediente: ATR2018PERSM.TIR / Decreto 14/2006, de 16 de febrero	Pago atrasos 2018 Gastos de Personal Manc. Tiron Pago aumento salarial 2018	0,00	0,00	1.473,51	1.473,51	0,00
2019/GG/20/782	Expediente: ATR2018PERSM.RIOJALT / Decreto 14/2006, de 16 de febrero	Pago atrasos 2018 Gastos de Personal Manc. Rioja Alta Pago aumento salarial 2018	0,00	0,00	1.355,00	1.355,00	0,00
2019/GG/20/783	Expediente: ATR2018PERSM.VIRGALL / Decreto 14/2006, de 16 de febrero	Pago atrasos 2018 Gastos de Personal Manc. Virgen Allende Pago aumento salarial 2018	0,00	0,00	1.580,73	1.580,73	0,00
2019/GG/20/795	Expediente: FEAFESARFES2019 / Decreto 14/2006, de 16 de febrero	CONVENIO FEAFES ARFES 2019 Financiación programas servicios sociale	0,00	0,00	67.320,00	67.320,00	0,00
2019/GG/20/831	Expediente: ASPACESS2019 / Decreto 14/2006, Regimen Jurídico Subven	CONVENIO ASPACE INTERVENCION SERVICIOS SOCIALES Programas de servicios sociales	0,00	0,00	112.747,19	112.747,19	0,00
2019/GG/20/832	Expediente: ASPRODESERSOC2019 / Decreto 14/2006 Regimen Juridico Subvenc	CONVENIO ASPRODEMA PROGRAMAS SERVICIOS SOCIALES Programas servicios sociales discapacida	0,00	0,00	84.000,00	84.000,00	0,00
2019/GG/20/833	Expediente: PERSORDAS2019 / Decreto 14/2006, Regimen Jurídico Subven	CONVENIO AS PERSONAS SORDAS 2019 Programas servicios sociales discapacida	0,00	0,00	70.304,00	70.304,00	0,00
2019/GG/20/834	Expediente: CRUODIS2019 / Decreto 14/2006 Régimen Jurídico Subvenc	CONVENIO CRUZ ROJA 2019 PROGRAMAS DISCAPACIDAD Programas servicios sociales discapacida	0,00	0,00	17.000,00	17.000,00	0,00
2019/GG/20/835	Expediente: ARPAAUTIS2019 / Decreto 14/2006 RÉGIMEN JURÍDICO SUBVEN	CONVENIO ARPA AUTISMO 2019 DISCAPACIDAD Programas servicios sociales discapacida	0,00	0,00	47.000,00	47.000,00	0,00



Convenio de Colaboración

Información a fecha: 31/12/2019 Unidad monetaria: Euros


Referencia / Expediente	Normativa	Finalidad	Saldo Inicial Pde. Liquidar Incorporado	Saldo Inicial Pde. Liquidar No Incorporado	Concedido en el Ejercicio	Liquidado en el Ejercicio	Total Concedido Pde. Liquidar
2019/GG/20/836	Expediente: ASPRONAJERA2019 / CONVENIO ASPRODEMA 2019 RESIDENCIA NAJERA Decreto 14/2006, REGIMEN JURIDICO CONVENIO ASPRODEMA 2019 RESIDENCIA NAJER		0,00	0,00	226.859,59	226.859,59	0,00
2019/GG/20/841	Expediente: ATR2018PERSM.LEZ-IRE / Pago atrasos 2018 Gastos de Personal Manc. Leza-Iregua Decreto 14/2006, de 16 de febrero Pago aumento salarial 2018		0,00	0,00	1.902,57	1.902,57	0,00
2019/GG/20/1009	Expediente: CONVCLESCUEFUT / Subv Conc Directa Conv Club Escuelas de Fútbol Logroño Conv.-Ley 1/2018 prórroga Res. 830/2018 Promoción Deporte		0,00	0,00	110.000,00	110.000,00	0,00
2019/GG/20/1010	Expediente: CONVCLUBDEPTCALAH / Subv Conc Directa Conv Club Deportivo Calahorra Conv.-Ley 1/2018 prórroga Res. 830/2018 Promoción Deporte		0,00	0,00	110.000,00	110.000,00	0,00
2019/GG/20/1018	Expediente: CONVCOLABOG / Convenio Ilustre Colegio de Abogados de La Rioja.Mediación Intrajudicial Decreto 14/2006 y convenio regulador Formación de Letrados y Mediación Intraj		0,00	0,00	19.469,60	19.469,60	0,00
2019/GG/20/1051	Expediente: CONVCOCECON / CONVENIO COCINA ECONOMICA DE LOGROÑO ANEXO III, LEY 1/2018, DE 30 DE ENERO FINANCIACIÓN PROG./INVERS. SERVICIOS SOC		0,00	0,00	80.000,00	80.000,00	0,00
2019/GG/20/1052	Expediente: CONVFEDVOLUNT / Convenio Fed. Riojana Voluntariado social Anexo III, Ley 1/2018, 30 de enero Financ. programas Servicios Sociales		0,00	0,00	70.420,00	70.420,00	0,00
2019/GG/20/1053	Expediente: CONVBANCALIM / CONVENIO BANCO DE ALIMENTOS DE LA RIOJA ANEXO III, LEY 1/2018, DE 30 DE ENERO FINANCIACIÓN PROG./INVERS. SERVICIOS SOC		0,00	0,00	30.000,00	30.000,00	0,00
2019/GG/20/1054	Expediente: CONVCARIT / Convenio con Cáritas Diocesana de La Rioja Anexo III, Ley 1/2018, 30 de enero Financ. prog. pers. sin hogar y transeún		0,00	0,00	35.779,00	35.779,00	0,00
2019/GG/20/1055	Expediente: CONVFUNDCAR-CHAV / CONVENIO FUNDACIÓN CARITAS-CHAVICAR ANEXO III, LEY 1/2018, DE 30 DE ENERO FINANCIACIÓN PROG./INVERS. SERVICIOS SOC		0,00	0,00	180.512,00	180.512,00	0,00
2019/GG/20/1113	Expediente: GTOSPERSAYTOAGONCYOT / Convenio gastos personal Aytos. Agoncillo y otros Decreto 14/2006, de 16 de febrero Financ. gastos personal serv. sociales		0,00	0,00	35.868,43	35.868,43	0,00
2019/GG/20/1114	Expediente: GTOSPERSAYTOLAGYOT / Convenio gastos personal Ayto. Laguna y otros Decreto 14/2006, de 16 de febrero Financ. gastos personal serv. sociales		0,00	0,00	28.880,32	28.880,32	0,00
2019/GG/20/1122	Expediente: FADEMUR2019 / conv FADEMUR 2019 Decreto 14/2006, de 16 de febrero Financ. programas servicios sociales		0,00	0,00	15.000,00	15.000,00	0,00
2019/GG/20/1123	Expediente: CRUZROJA2019 / Conv Cruz Roja 2019 Decreto 14/2006, de 16 de febrero financ. programas servicios sociales		0,00	0,00	142.800,00	142.800,00	0,00
2019/GG/20/1124	Expediente: APIRSERVSOC2019 / conv APIR 3 progr servicios sociales Decreto 14/2006, de 16 de febrero financ. programas servicios sociales		0,00	0,00	98.000,00	98.000,00	0,00
2019/GG/20/1176	Expediente: ASOCVICTERR / CONVENIO DE COLABORACIÓN ASOCIACIÓN VÍCTIMAS TERRORISMOC Decreto 14/2006, DE 16 DE FEBRERO APOYO A LOS AFECTADOS POR EL TERRORISMO		0,00	0,00	17.500,00	17.500,00	0,00
2019/GG/20/1183	Expediente: APIRPREVEN / conv APIR prevención Decreto 14/2006, de 16 de febrero financ. programas servicios sociales		0,00	0,00	40.581,88	40.581,88	0,00
2019/GG/20/1242	Expediente: ADPROG2019AYTOARN / Adenda Programas 2019 Ayuntamiento de Arnedo Decreto 14/2006, de 16 de febrero Financ.prog./invers. servicios sociales		0,00	0,00	488.988,21	293.305,18	195.683,03



Convenio de Colaboración

Información a fecha: 31/12/2019 Unidad monetaria: Euros


Referencia / Expediente	Normativa	Finalidad	Saldo Inicial Pde. Liquidar Incorporado	Saldo Inicial Pde. Liquidar No Incorporado	Concedido en el Ejercicio	Liquidado en el Ejercicio	Total Concedido Pde. Liquidar
2019/GG/20/1243	Expediente: ADENPROG2019AYTOHA / Adenda Programas 2019 Ayuntamiento Haro Decreto 14/2006, de 16 de febrero	Financ. programas de servicios sociales	0,00	0,00	230.204,95	174.593,00	55.611,95
2019/GG/20/1244	Expediente: ADENPROG2019AYTONAJ / Adenda Programas 2019 Ayuntamiento de Nájera Decreto 14/2006, de 16 de febrero	Financ.prog./invers. servicios sociales	0,00	0,00	94.644,76	73.003,94	21.640,82
2019/GG/20/1245	Expediente: ADENPROG2019AYTOSTODOM / Adenda Programas 2019 Ayuntamiento de Santo Domingo de la Calzada Decreto 14/2006, de 16 de febrero	Financ.prog./invers. servicios sociales	0,00	0,00	348.575,73	161.819,55	186.756,18
2019/GG/20/1246	Expediente: ADENPROG2019AYTOALF / Adenda Programas 2019 Ayuntamiento de Alfaro Decreto 14/2006, de 16 de febrero	Financ.prog./invers. servicios sociales	0,00	0,00	400.501,28	246.151,06	154.350,22
2019/GG/20/1247	Expediente: ADENPROG2019MANCALHLIN / Adenda Programas 2019 Mancomunidad Alhama Linares Decreto 14/2006, de 16 de febrero	Financ.prog./invers. servicios sociales	0,00	0,00	470.969,22	466.699,22	4.270,00
2019/GG/20/1248	Expediente: ADENPROG2019MANCALTIR / Adenda Programas 2019 Mancomunidad Alto Iregua Decreto 14/2006, de 16 de febrero	Financ.prog./invers. servicios sociales	0,00	0,00	138.333,90	126.701,90	11.632,00
2019/GG/20/1249	Expediente: ADENPROG2019MANCALTNAJ / Adenda Programas 2019 Mancomunidad Alto Najerilla Decreto 14/2006, de 16 de febrero	Financ.prog./invers. servicios sociales	0,00	0,00	30.911,01	28.504,91	2.406,10
2019/GG/20/1250	Expediente: CONVURCATEMANJUV / Convenio UR (FUNDACIÓN) Cátedra Emancipación Juvenil Decreto 14/2006 y convenio regulador	Financiación actividades 2019	0,00	0,00	23.401,74	23.401,74	0,00
2019/GG/20/1261	Expediente: CONVCOFTRABSOC / Convenio Colegio Oficial Trabajadores Sociales y Asistentes Sociales de La Rioja Decreto 14/2006 y convenio regulador	Mediación Comunitaria y Pre-Judicial	0,00	0,00	4.186,19	4.186,19	0,00
2019/GG/20/1292	Expediente: CONVFEDEPEÑLOG / Convenio con la Federación de Peñas de Logroño Decreto 14/2006 y convenio regulador	Financiar la realización actividades	0,00	0,00	10.000,00	10.000,00	0,00
2019/GG/20/1294	Expediente: CONVFUNDIRIOJA / CONVENIO FUNDACION GENERAL DE LA UNIVERSIDAD DE LA RIOJA DECRETO 14/2006, DE 16 DE FEBRERO FINANC. PROG. UNIV. EXPERIEN CURSO 18/19		0,00	0,00	18.042,00	18.042,00	0,00
2019/GG/20/1300	Expediente: AD2019PROGMANCTIR / Adenda Programas 2019 Mancomunidad del Tirón Decreto 14/2006, de 16 de febrero	Financ.prog./invers. servicios sociales	0,00	0,00	253.107,82	238.443,73	14.664,09
2019/GG/20/1301	Expediente: AD2019PROGMANCVLOCAL / Adenda Programas 2019 Mancomunidad Valle de Oca DECRETO 14/2006, DE 16 DE FEBRERO FINANC. PERSONAL SERV. SOCIALES		0,00	0,00	185.386,22	184.420,22	966,00
2019/GG/20/1302	Expediente: AD2019PROGMANCRIOJALT / Adenda Programas 2019 Mancomunidad Rioja Alta Decreto 14/2006, de 16 de febrero	Financ.prog./invers. servicios sociales	0,00	0,00	251.763,80	233.634,11	18.129,69
2019/GG/20/1303	Expediente: AD2019PROGMANCVIRALL / Adenda Programas 2019 Mancomunidad Virgen de Allende DECRETO 14/2006, DE 16 DE FEBRERO FINANC. PERSONAL SERV. SOCIALES		0,00	0,00	308.174,94	300.842,94	7.332,00
2019/GG/20/1304	Expediente: AD2019PROGMANCNNAJ / Adenda Programas 2019 Mancomunidad Najerilla Decreto 14/2006, de 16 de febrero	Financ.prog./invers. servicios sociales	0,00	0,00	213.738,92	211.659,65	2.079,27
2019/GG/20/1305	Expediente: AD2019PROGMANCCUTRI / Adenda Programas 2018 Mancomunidad Cuatro Rios DECRETO 14/2006, DE 16 DE FEBRERO FINANC. PERSONAL SERV. SOCIALES		0,00	0,00	301.648,77	298.945,62	2.703,15
2019/GG/20/1306	Expediente: AD2019PROGMANCMONC / Adenda Programas 2019 Mancomunidad Moncalvillo Decreto 14/2006, de 16 de febrero	Financ.prog./invers. servicios sociales	0,00	0,00	395.557,07	358.199,64	37.357,43



Convenio de Colaboración

Información a fecha: 31/12/2019 Unidad monetaria: Euros

Referencia / Expediente	Normativa	Finalidad	Saldo Inicial Pdte. Liquidar Incorporado	Saldo Inicial Pdte. Liquidar No Incorporado	Concedido en el Ejercicio	Liquidado en el Ejercicio	Total Concedido Pdte. Liquidar
2019/GG/20/1307	Expediente: AD2019PROGMANCELEZ-IR / Adenda Programas 2019 Mancomunidad Leza-Iregua DECRETO 14/2006, DE 16 DE FEBRERO FINANCIACIÓN PROG./INVERS. SERVICIOS SOC		0,00	0,00	399.322,60	254.063,58	145.259,02
2019/GG/20/1309	Expediente: CONVCONSEJCOMJUVCALH / Convenio Consejo Comarcal de la Juventud Calahorra Ley 1/2018 LPGCAR, convenio regulador Fomento actividades para jóvenes 2019		0,00	0,00	23.713,00	23.713,00	0,00
2019/GG/20/1350	Expediente: RIOJACOG2019 / CONVENIO RIOJA ACOGE 2019 ANEXO III, LEY 1/2018, DE 30 DE ENERO FINANCIACIÓN PROG./INVERS. SERVICIOS SOC		0,00	0,00	38.000,00	38.000,00	0,00
2019/GG/20/1401	Expediente: CONSJUVRIOJ2019 / Convenio Consejo Juventud de La Rioja.2019 Ley 1/2018 LPGCAR y convenio regulador Financiación actividades 2019		0,00	0,00	38.899,14	38.899,14	0,00
2019/GG/20/1421	Expediente: CONSJUALF / Consejo Local de la Juventud Alfaro. Subvencion conc.directa 2019 Ley 1/2018 y convenio regulador Financiación actividades 2019		0,00	0,00	10.466,28	10.466,28	0,00
2019/GG/20/1490	Expediente: PROGPARTJUVYMCA / Convenio Programa Participación Juvenil y Liderazgo. YMCA Ley 1/2018 y convenio regulador Financiación programa participación juv		0,00	0,00	30.000,00	30.000,00	0,00
2019/GG/20/1494	Expediente: INTEREURIOJ2019 / Convenio Subv conc directa. Inter Europa Rioja 2019 Ley 1/2018 y convenio regulador Financiación Programa Jóvenes y Capaces		0,00	0,00	14.000,00	14.000,00	0,00
2019/GG/20/1744	Expediente: AD2019 MANCVLVALVPROG / Adenda 2019 Mancomunidad Valvanera programas Decreto 14/2006, de 16 de febrero Financiación de programas de SS.SS		0,00	0,00	122.147,33	117.912,56	4.234,77
2019/GG/20/2051	Expediente: SUBVAMMARQVALL / Convenio subv.Ampa Marques de Vallejo . Ley 1/2018 y convenio regulador Financiac Activ de verano usuarios centro		0,00	0,00	18.000,00	18.000,00	0,00
2019/GG/20/2062	Expediente: CONVARFESRESIDLOSS2019 / CONVENIO ARFES RESIDENCIA LOGROÑO DECRETO 14/2006 SUBVENCIONES COLABORACIÓN RESIDENCIA PERSONAS CON DIS		0,00	0,00	362.250,63	362.250,63	0,00
2019/GG/20/2064	Expediente: SCOUTSRIOJA2019 / Convenio Asde Scouts la Rioja. 2019 Ley 1/2008 y convenio regulador Financiación actividades juveniles 2019		0,00	0,00	10.858,00	10.858,00	0,00
2019/GG/20/2187	Expediente: ASOCOLLEGMUS / Convenio Asociación Collegium Musicum La Rioja Ley 1/2018 y convenio regulador financiacion actividad musical juvenil		0,00	0,00	10.000,00	10.000,00	0,00
2019/GG/20/2225	Expediente: PROG2019AYTORSOTO / Convenio Programas 2019 Ayto. Rincón de Soto Decreto 14/2006, de 16 de febrero Financ.prog./invers. servicios sociales		0,00	0,00	172.180,33	125.476,60	46.703,73
2019/GG/20/2226	Expediente: PROG2019AYTOMUR / Convenio Programas 2019 Ayuntamiento de Murillo de Rfo Leza Decreto 14/2006, de 16 de febrero Financ.prog./invers. servicios sociales		0,00	0,00	99.253,92	78.361,92	20.892,00
2019/GG/20/2227	Expediente: PROG2019AYTOALD / Convenio Programas 2019 Ayuntamiento de Aldeanueva de Ebro Decreto 14/2006, de 16 de febrero Financ.prog./invers. servicios sociales		0,00	0,00	194.377,68	118.022,39	76.355,29
2019/GG/20/2228	Expediente: PROG2019AYTOAG / Convenio Programas 2019 Ayuntamiento de Agoncillo Decreto 14/2006, de 16 de febrero Financ.prog./invers. servicios sociales		0,00	0,00	65.532,00	30.185,18	35.346,82
2019/GG/20/2382	Expediente: ADENDAMANCVLVALVANERACB2019 / ADENDA 2019 MANC. VALVANERA CENTRO BASIC Decreto 14/2006, de 16 de febrero FINANCIACIÓN PROG./INVERS. SERVICIOS SOC		0,00	0,00	6.060,00	6.060,00	0,00
2019/GG/20/2383	Expediente: GTSPERSONALMANCMONCALVILLO2019 / GASTOS DE PERSONAL 2019 MANC. MONCA Decreto 14/2006, de 16 de febrero FINANCIACIÓN PROG./INVERS. SERVICIOS SOC		0,00	0,00	111.669,96	111.669,96	0,00



Convenio de Colaboración

Información a fecha: 31/12/2019 Unidad monetaria: Euros

Referencia / Expediente	Normativa	Finalidad	Saldo Inicial Pdte. Liquidar Incorporado	Saldo Inicial Pdte. Liquidar No Incorporado	Concedido en el Ejercicio	Liquidado en el Ejercicio	Total Concedido Pdte. Liquidar
2019/GG/20/2384	Expediente: GTOSPERSONALMANCALHLINARES2019 / GASTOS DE PERSONAL 2019 MANC. ALHAM. Decreto 14/2006, de 16 de febrero	FINANCIACIÓN PROG./INVERS. SERVICIOS SOC	0,00	0,00	108.798,34	108.798,34	0,00
2019/GG/20/2385	Expediente: GTOSPERSONALMANCLEZAIREGUA2019 / GASTOS DE PERSONAL 2019 MANC. LEZA-IF Decreto 14/2006, de 16 de febrero	FINANCIACIÓN PROG./INVERS. SERVICIOS SOC	0,00	0,00	122.021,93	122.021,93	0,00
2019/GG/20/2386	Expediente: GTOSPERSONALMANCCIDACOS2019 / GASTOS DE PERSONAL 2019 MANC. CIDACOS Decreto 14/2006, de 16 de febrero	FINANCIACIÓN PROG./INVERS. SERVICIOS SOC	0,00	0,00	109.630,00	109.630,00	0,00
2019/GG/20/2387	Expediente: GTOSPERSONALMANCOCON2019 / GASTOS DE PERSONAL 2019 MANC. OCON Decreto 14/2006, de 16 de febrero	FINANCIACIÓN PROG./INVERS. SERVICIOS SOC	0,00	0,00	88.475,73	81.102,78	7.372,95
2019/GG/20/2389	Expediente: GTOSPERSONALAYHARO2019 / GASTOS DE PERSONAL 2019 AYTO HARO Decreto 14/2006, de 16 de febrero	FINANCIACIÓN PROG./INVERS. SERVICIOS SOC	0,00	0,00	80.618,19	80.618,19	0,00
2019/GG/20/2390	Expediente: GTOSPERSONALAYNAJERA2019 / GASTOS DE PERSONAL 2019 AYTO NAJERA Decreto 14/2006, de 16 de febrero	FINANCIACIÓN PROG./INVERS. SERVICIOS SOC	0,00	0,00	62.996,59	62.996,59	0,00
2019/GG/20/2391	Expediente: GTOSPERSONALAYSTODOMINGOC2019 / GASTOS DE PERSONAL 2019 AYTO SANTO DO Decreto 14/2006, de 16 de febrero	FINANCIACIÓN PROG./INVERS. SERVICIOS SOC	0,00	0,00	71.348,07	65.402,37	5.945,70
2019/GG/20/2392	Expediente: GTOSPERSONALAYARNEDO2019 / GASTOS DE PERSONAL 2019 AYTO ARNEDO Decreto 14/2006, de 16 de febrero	FINANCIACIÓN PROG./INVERS. SERVICIOS SOC	0,00	0,00	99.197,03	99.197,03	0,00
2019/GG/20/2393	Expediente: GTOSPERSONALAYALFARO2019 / GASTOS DE PERSONAL 2019 AYTO ALFARO Decreto 14/2006, de 16 de febrero	FINANCIACIÓN PROG./INVERS. SERVICIOS SOC	0,00	0,00	75.271,83	75.271,83	0,00
2019/GG/20/2406	Expediente: FUNDVICTERR / Convenio Fundación Víctimas del Terrorismo (FVT) Ley 1/2018 y convenio regulador	financiación actividades FVT	0,00	0,00	17.500,00	17.500,00	0,00
2019/GG/20/2407	Expediente: PERS2019MANCNAJ / GASTOS DE PERSONAL 2019 MANC. NAJERILLA Decreto 14/2006, de 16 de febrero	FINANCIACIÓN PROG./INVERS. SERVICIOS SOC	0,00	0,00	91.565,53	91.565,53	0,00
2019/GG/20/2408	Expediente: PERS2019MANCUATRI / GASTOS DE PERSONAL 2019 MANC. CUATRO RIOS Decreto 14/2006, de 16 de febrero	FINANCIACIÓN PROG./INVERS. SERVICIOS SOC	0,00	0,00	94.284,75	94.284,75	0,00
2019/GG/20/2409	Expediente: PERS2019MANCVALV / GASTOS DE PERSONAL 2019 MANC. VALVANERA Decreto 14/2006, de 16 de febrero	FINANCIACIÓN PROG./INVERS. SERVICIOS SOC	0,00	0,00	66.163,10	66.163,10	0,00
2019/GG/20/2410	Expediente: PERS2019MANCALTNAJ / GASTOS DE PERSONAL 2019 MANC. ALTO NAJERILLA Decreto 14/2006, de 16 de febrero	FINANCIACIÓN PROG./INVERS. SERVICIOS SOC	0,00	0,00	44.213,16	44.213,16	0,00
2019/GG/20/2411	Expediente: PERS2019MANCVIRALL / GASTOS DE PERSONAL 2019 MANC. VIRGEN DE ALLENDE Decreto 14/2006, de 16 de febrero	FINANCIACIÓN PROG./INVERS. SERVICIOS SOC	0,00	0,00	105.256,15	105.256,15	0,00
2019/GG/20/2412	Expediente: PERS2019MANCRIOJALT / GASTOS DE PERSONAL 2019 MANC. RIOJA ALTA Decreto 14/2006, de 16 de febrero	FINANCIACIÓN PROG./INVERS. SERVICIOS SOC	0,00	0,00	81.506,99	81.506,99	0,00
2019/GG/20/2414	Expediente: PERS2019MANCTIR / GASTOS DE PERSONAL 2019 MANC. TIRON Decreto 14/2006, de 16 de febrero	FINANCIACIÓN PROG./INVERS. SERVICIOS SOC	0,00	0,00	95.506,40	95.506,40	0,00
2019/GG/20/2473	Expediente: PERS2019MANCALTIREG / GASTOS DE PERSONAL 2019 ALTO IREGUA Decreto 14/2006, de 16 de febrero	FINANCIACIÓN PROG./INVERS. SERVICIOS SOC	0,00	0,00	63.485,22	63.485,22	0,00



Convenio de Colaboración

Información a fecha: 31/12/2019 Unidad monetaria: Euros

Referencia / Expediente	Normativa	Finalidad	Saldo Inicial Pdte. Liquidar Incorporado	Saldo Inicial Pdte. Liquidar No Incorporado	Concedido en el Ejercicio	Liquidado en el Ejercicio	Total Concedido Pdte. Liquidar
2019/GG/20/2771	Expediente: TECJUVAYTOALFAR / Decreto 14/2006 y convenio regulador	Actualización cantidades Técnico Ayuntamiento de Alfaro. Convenio Marco Financiación gastos de personal	0,00	0,00	15.411,25	15.411,25	0,00
2019/GG/20/2772	Expediente: TECAYTOARN / Decreto 14/2006 y convenio regulador	Actualización cuantías Técnico Ayuntamiento Arnedo. Convenio Marco Financiación gastos de personal	0,00	0,00	15.411,25	15.411,25	0,00
2019/GG/20/2773	Expediente: TECAYTOHAR / Decreto 14/2006 y convenio regulador	Actualización cuantías Técnico Ayuntamiento Haro. Convenio Marco Financiación gastos de personal	0,00	0,00	15.411,25	15.411,25	0,00
2019/GG/20/2774	Expediente: TECAYTOCAL / Decreto 14/2006 y convenio regulador	Actualización cuantías Técnico Ayuntamiento Calahorra. Convenio Marco Financiación de gastos de personal	0,00	0,00	15.411,25	15.411,25	0,00
2019/GG/20/2813	Expediente: CONJUVLOGR2019 / Ley 1/2018 y convenio regulador	Consejo Local Juventud Logroño Ciudad. Subvenc. concesión directa 2019 Financiación actividades 2019	0,00	0,00	15.311,00	15.311,00	0,00
2019/GG/20/3202	Expediente: GTOSPERSAYTOALDEYATORIN / Decreto 14/2006, de 16 de febrero	Convenio gastos personal Ayto. Aldeanueva de Ebro y Rincon Financ. gastos personal Servicios Social	0,00	0,00	38.233,74	27.963,61	10.270,13
2019/GG/20/3357	Expediente: CONSEJUVHARO2019 / Ley 1/2018 y convenio regulador	Consejo Local Juventud de Haro. Subvenc. concesión directa. Financiación actividades 2019.	0,00	0,00	13.964,90	13.964,90	0,00
2019/GG/20/3410	Expediente: CNVAYTOALFAROTEMP2019 / Decreto 14/2006, de 16 de febrero	Convenio Ayto. Alfaro (Temporeros) Financ. programa atención temporeros	0,00	0,00	10.500,00	10.500,00	0,00
2019/GG/20/3411	Expediente: CNVAYTOLOGROÑOTEMP2019 / Decreto 14/2006, de 16 de febrero	Convenio Ayto. Logroño 2019 (Temporeros) Financ. programa atención a temporeros	0,00	0,00	28.051,00	28.051,00	0,00
2019/GG/20/3412	Expediente: CNVMANCPUEBMONCALVTEMP2019 / Decreto 14/2006, de 16 de febrero	Convenio Manc. Pueblos de Moncalvillo (Temporeros) Financ. programa atención de temporeros	0,00	0,00	4.794,83	4.794,83	0,00
2019/GG/20/4263	Expediente: AMPROG2019MANCALIREG / Decreto 14/2006, de 16 de febrero	Adenda Ampliación Programas 2019 Mancomunidad Alto Iregua Financ. prog./invers. servicios sociales	0,00	0,00	18.134,89	18.134,89	0,00
2019/GG/20/4264	Expediente: 2019AYTOCALH / Decreto 14/2006, de 16 de febrero	Adenda 2019 Ayto. Calahorra Financ. programas servicios sociales	0,00	0,00	326.730,80	240.380,80	86.350,00
2019/GG/20/4265	Expediente: CONVAYTONAJ2019TEMP / Decreto 14/2006, de 16 de febrero	Convenio Ayto. Nájera 2019 (Temporeros) Financ. programas población temporera	0,00	0,00	5.065,82	5.065,82	0,00
2019/GG/20/4267	Expediente: 2019PROGAYTOLOG / Decreto 14/2006, de 16 de febrero	Adenda 2019 Programas Ayto. Logroño Financ. prog. serv. sociales	0,00	0,00	1.650.925,37	1.650.925,37	0,00
2019/GG/20/4725	Expediente: AYTO.LOGREXT.INCEND / Decreto 14/2006	Convenio Colab Ayto Logroño prestac serv ext incendios fuera termin Coordinación P. Extinción Incendios	0,00	0,00	600.000,00	600.000,00	0,00
** Total Convenio de Colaboración			0,00	2.753.921,99	31.031.600,40	27.882.038,15	3.149.562,25
*** TOTAL GENERAL			0,00	2.753.921,99	31.031.600,40	27.882.038,15	3.149.562,25



Gobierno de La Rioja

LKCAM276

Hacienda

SICAP - Sistema de Información Contable

Ejercicio: 2019

RELACIÓN DE CONVENIOS POR TIPO DE CONVENIO Y REFERENCIA

Página 24

Convenio de Colaboración

Información a fecha: 31/12/2019 Unidad monetaria: Euros

Referencia / Expediente	Normativa	Finalidad	Saldo Inicial Pdte. Liquidar Incorporado	Saldo Inicial Pdte. Liquidar No Incorporado	Concedido en el Ejercicio	Liquidado en el Ejercicio	Total Concedido Pdte. Liquidar
-------------------------	-----------	-----------	--	---	------------------------------	------------------------------	--------------------------------------



Convenio de Cooperación

Información a fecha: 31/12/2019 Unidad monetaria: Euros

Referencia / Expediente	Normativa	Finalidad	Saldo Inicial Pdte. Liquidar Incorporado	Saldo Inicial Pdte. Liquidar No Incorporado	Concedido en el Ejercicio	Liquidado en el Ejercicio	Total Concedido Pdte. Liquidar
2017/GG/08/1857	Expediente: CONVduAYUNTARNEDO.reformaCEIP / Decreto 14/2006 y Anexo V Ley pptos 17	Convenio Ayuntamiento Arnedo (CEIP Antonio D Calv Reforma instalación eléctrica CEIP	0,00	124.897,98	124.897,98	0,00	124.897,98
2017/GG/09/1620	Expediente: CONVpl PRADEJÓN urbanización c / Convenio Cooperación Ayto. Pradejón	Convenio de Cooperación Financiación obras Urbanización calles	0,00	0,00	117.292,36	117.292,36	0,00
2017/GG/09/1778	Expediente: CONVpl HUÉRCANOS obras cemento / Convenio Cooperación Ayto. Huércanos	Convenio de Cooperación Financiación obras Cementerio Municipal	0,00	0,00	93.530,89	93.530,89	0,00
2018/GG/04/900142	Expediente: CONVpl ORTIGOSA C. Mejor Elect / Convenio de Cooperación Ayto de Ortigosa de Cameros	Convenio de Cooperación Financiación Mejora electrificación	0,00	0,00	0,00	0,00	0,00
2018/GG/04/900392	Expediente: CONVpl RABANERA Consistorio / Convenio de Cooperación Ayto Rabanera	Convenio de Cooperación Financiación obras Casa Consistorial	0,00	0,00	76.494,41	0,00	76.494,41
2018/GG/04/901230	Expediente: CONVpl ENCISO - Centro Cultura / Convenio Cooperación Ayto. Enciso	Convenio de Cooperación Financiación Obras Const.Centro Cultural	0,00	0,00	54.885,60	0,00	54.885,60
2018/GG/04/901556	Expediente: CONVvivi S.MILLAN COGOLLA.Reha / Convenio Cooperación Ayto. San Millán de la Cogolla	Convenio de Cooperación Financiación obra Reahb.edif.municipal	0,00	0,00	21.177,81	0,00	21.177,81
2018/GG/04/901677	Expediente: CONVpl RIBAFRECHA - C.Gimnasio / Convenio Cooperación Ayto. Ribafrecha	Convenio de Cooperación Financiación obra Contr.gimnasio, padel	0,00	0,00	14.259,53	0,00	14.259,53
2018/GG/04/901726	Expediente: CONVvivi TERROBA-vivien social / Convenio Cooperación Ayto. Terroba	Convenio de Cooperación Financiación obra viviendas sociales	0,00	0,00	18.000,00	0,00	18.000,00
2018/GG/04/901728	Expediente: CONVpl MURO EN CAMEROS -ermita / Convenio Cooperación Ayto. Muro en Cameros	Convenio de Cooperación Financiación obra Acond.ermita del cerro	0,00	0,00	95.178,60	0,00	95.178,60
2018/GG/09/140	Expediente: CONVpl Ayto NÁJERA Est Bombeo / Convenio Cooperación Ayto Nájera	Convenio Cooperación Financiación Estación de Bombeo a EDAR	0,00	14.400,00	87.120,00	87.120,00	0,00
2018/GG/09/141	Expediente: CONVpl EZCARAY Urbanización / Convenio de Cooperación Ayto de Ezcaray	Convenio de Cooperación Financiación obras Urbanización calles	0,00	0,00	180.710,40	180.710,40	0,00
2018/GG/09/142	Expediente: CONVpl ORTIGOSA C. Mejor Elect / Convenio de Cooperación Ayto de Ortigosa de Cameros	Convenio de Cooperación Financiación Mejora electrificación	0,00	0,00	102.385,44	102.385,44	0,00
2018/GG/09/143	Expediente: CONVpl HORMILLA Depósito Munic / Convenio Cooperación Ayto Hormilla	Convenio de Cooperación Financiación obras Depósito Municipal	0,00	0,00	79.895,76	79.895,76	0,00
2018/GG/09/387	Expediente: CONVpl AUTOL-Obras Auditorio / Convenio Cooperación Ayto Autol	Convenio de Cooperación Financiación obras Auditorio Municipal	0,00	0,00	288.000,00	288.000,00	0,00
2018/GG/09/388	Expediente: CONVpl ALFARO-Obr Barrio Burgo / Convenio Cooperación Ayto Alfaro	Convenio de Cooperación Financiación obras Barrio N.S. del Burgo	0,00	21.686,26	559.411,86	559.411,86	0,00
2018/GG/09/392	Expediente: CONVpl RABANERA Consistorio / Convenio de Cooperación Ayto Rabanera	Convenio de Cooperación Financiación obras Casa Consistorial	0,00	47.954,60	83.159,55	83.159,55	0,00
2018/GG/09/393	Expediente: CONVpl CIHURI-Restaur. Ermita / Convenio Cooperación Ayto Cihuri	Convenio de Cooperación Financiación obras Recuperación Ermita	0,00	45.804,11	45.804,11	45.804,11	0,00



Convenio de Cooperación

Información a fecha: 31/12/2019 Unidad monetaria: Euros

Referencia / Expediente	Normativa	Finalidad	Saldo Inicial Pde. Liquidar Incorporado	Saldo Inicial Pde. Liquidar No Incorporado	Concedido en el Ejercicio	Liquidado en el Ejercicio	Total Concedido Pde. Liquidar
2018/GG/09/762	Expediente: CONVpl Ayto.IGEA - Obras Plaza / Convenio Cooperación Ayto. Igea Convenio de Cooperación	Financiación Obras Plaza Pedro M. Sanz	0,00	0,00	225.616,34	225.616,34	0,00
2018/GG/09/763	Expediente: CONVpl Ayto.ViLARTA-QUINTANA / Convenio Cooperación Ayto. Villarta-Quintana Convenio de Cooperación	Financiación Reurb.Calle Real y Plaza	0,00	13.273,79	138.530,30	138.530,30	0,00
2018/GG/09/881	Expediente: CONVpl RODEZNO-Urbanización / Convenio Cooperación Ayto. Rodezno Convenio de Cooperación	Financiación Obras Pza. Const.y calles	0,00	0,00	136.323,49	136.323,49	0,00
2018/GG/09/882	Expediente: CONVpl CELLORIGO-Urbanización / Convenio Cooperación Ayto. Cellorigo Convenio de Cooperación	Financiación Obras Pza la Serna y calles	0,00	0,00	62.636,99	62.636,99	0,00
2018/GG/09/925	Expediente: CONVpl EL VILLAR ARNEDO urban. / Convenio Cooperación Ayto. El Villar de Arnedo Convenio Cooperación	Financiación Obras Urbanizacion calles	0,00	0,00	185.487,06	185.487,06	0,00
2018/GG/09/1007	Expediente: CONVpl AYTO SOTES-reurbanizaci / Convenio Cooperación Ayto Sotés Convenio de Cooperación	Financiación Reurb. Cno. San Miguel	0,00	28.238,11	159.951,42	159.951,42	0,00
2018/GG/09/1008	Expediente: CONVpl MEDRANO-reurbanización / Convenio Cooperación Ayto. Medrano Convenio de Cooperación	Financiación Obra Reurbanización calles	0,00	0,00	113.896,75	113.896,75	0,00
2018/GG/09/1009	Expediente: CONVpl VILLAREJO-obras pavimen / Convenio Cooperación Ayto. Villarejo Convenio de Cooperación	Financiación Obras Reno.pav.casco urbano	0,00	0,00	61.262,01	61.262,01	0,00
2018/GG/09/1010	Expediente: CONVpl MANJARRES-C. Frontón / Convenio Cooperación Ayto. Manjarrés Convenio de Cooperación	Financiación obra Constr.Frón-ton Polidep	0,00	0,00	189.022,02	189.022,02	0,00
2018/GG/09/1130	Expediente: CONVpl ENTRENA - PARQUE URBANO / Convenio Cooperación Ayto. Entrena Convenio de Cooperación	Financiación Obras Constr.Parque Urbano	0,00	0,00	203.616,87	203.616,87	0,00
2018/GG/09/1200	Expediente: CONVpl VILLOSLADA-Obras pavime / Convenio Cooperación Ayto. Villoslada de Cameros Convenio Cooperación	Financiación Obras Mejora insta.paviment	0,00	0,00	138.652,62	138.652,62	0,00
2018/GG/09/1201	Expediente: CONVpl CUZCURRITA- pav históri / Convenio Cooperación Ayto. Cuzcurrita del Río Tirón Convenio Cooperación	Financiación Obras Pavim.casco histórico	0,00	0,03	158.771,93	158.771,93	0,00
2018/GG/09/1203	Expediente: CONVpl PEDROSO-obras f.montes / Convenio Cooperación Ayto. Pedroso Convenio de Cooperación	Financiación obras c/ feliciano montes	0,00	0,00	48.027,07	48.027,07	0,00
2018/GG/09/1204	Expediente: CONVpl AZOFRA-Edif. multiusos / Convenio Cooperación Ayto. Azofra Convenio de Cooperación	Financiación obra Edif.usos multiples	0,00	10.821,23	228.868,09	228.868,09	0,00
2018/GG/09/1205	Expediente: CONVpl MUNILLA-pista polidepor / Convenio Cooperación Ayto. Munilla Convenio de Cooperación	Financiación Obra Cobert.pista polidepor	0,00	0,00	131.454,21	131.454,21	0,00
2018/GG/09/1206	Expediente: CONVpl CANALES- pavimentación / Convenio Cooperación Ayto. Canales de la Sierra Convenio de Cooperación	Financiación Obras Pavmen.c/s.andrés	0,00	0,00	119.896,14	119.896,14	0,00
2018/GG/09/1230	Expediente: CONVpl ENCISO - Centro Cultura / Convenio Cooperación Ayto. Enciso Convenio de Cooperación	Financiación Obras Const.Centro Cultural	0,00	0,00	119.765,87	119.765,87	0,00
2018/GG/09/1272	Expediente: CONVpl VILLAVERDE R.-Plaza Cat / Convenio Cooperación Ayto Villaverde de Rioja Convenio de Cooperación	Financiación Obras Cubrimiento Plaza Sta C.	0,00	0,00	56.970,63	56.970,63	0,00



Convenio de Cooperación

Información a fecha: 31/12/2019 Unidad monetaria: Euros

Referencia / Expediente	Normativa	Finalidad	Saldo Inicial Pdte. Liquidar Incorporado	Saldo Inicial Pdte. Liquidar No Incorporado	Concedido en el Ejercicio	Liquidado en el Ejercicio	Total Concedido Pdte. Liquidar
2018/GG/09/1321	Expediente: CONVpl CENICERO red saneamient / Convenio Cooperación Ayto. Cenicero Convenio de Cooperación	Financiación Obras susti.redes saneamient	0,00	0,00	153.521,97	153.521,97	0,00
2018/GG/09/1322	Expediente: CONVpl HERCE obra Casona XVIII / Convenio de Cooperación Ayto. Herce Convenio de Cooperación	Financiación Obra reforma Casona s.XVIII	0,00	0,00	58.650,66	58.650,66	0,00
2018/GG/09/1323	Expediente: CONVpl LEDESMA COGOLLA reurban / Convenio Cooperación Ayto. Ledesma de la Cogolla Convenio de Cooperación	Financiación Obra calles herrerías y fue	0,00	0,00	83.447,22	83.447,22	0,00
2018/GG/09/1327	Expediente: CONVpl ALESANCO.red saneamient / Convenio Cooperación Ayto. Alesanco Convenio de Cooperación	Financiación obras renovacion redes	0,00	0,00	152.664,57	152.664,57	0,00
2018/GG/09/1556	Expediente: CONVvivi S.MILLAN COGOLLA.Reha / Convenio Cooperación Ayto. San Millán de la Cogolla Convenio de Cooperación	Financiación obra Reahb.edif.municipal	0,00	0,00	84.711,22	84.711,22	0,00
2018/GG/09/1585	Expediente: CONVpl S.VICENTE SONSIERRA pisc / Convenio Cooperación Ayto. San Vicente de la Sonsierra Convenio de Cooperación	Financiación obra reforma piscinas	0,00	0,00	98.622,70	98.622,70	0,00
2018/GG/09/1586	Expediente: CONVpl CLAVIJO-obra zona depor / Convenio Cooperación Ayto. Clavijo Convenio de Cooperación	Financiación obra Acondi.zona municipal	0,00	0,00	178.083,23	178.083,23	0,00
2018/GG/09/1625	Expediente: CONVpl HARO- Rehab.Centro Mult / Convenio de Cooperación Ayto. Haro Convenio Cooperación	Financiación obra Reahb.mercado	0,00	89.894,60	187.395,23	187.395,23	0,00
2018/GG/09/1660	Expediente: CONVpl HERVÍAS-pavimentación c / Convenio Cooperación Ayto. Hervias Convenio de Cooperación	Financiación obra Pavimentación calles	0,00	0,00	105.458,03	105.458,03	0,00
2018/GG/09/1661	Expediente: CONVpl ZARZOSA-Acondic Iglesia / Convenio Cooperación Ayto. Zarzosa Convenio de Cooperación	Financiación obra Acond.antigua iglesia	0,00	0,00	131.599,68	131.599,68	0,00
2018/GG/09/1677	Expediente: CONVpl RIBAFRECHA - C.Gimnasio / Convenio Cooperación Ayto. Ribafrecha Convenio de Cooperación	Financiación obra Contr.gimnasio, padel	0,00	0,00	39.541,43	39.541,43	0,00
2018/GG/09/1678	Expediente: CONVpl PINILLOS- obras calles / Convenio Cooperación Ayto. Pinillos Convenio de Cooperación	Financiación obra Acondi.varias calles	0,00	0,00	78.061,27	78.061,27	0,00
2018/GG/09/1679	Expediente: CONVpl STA. ENGRACIA JUBERA / Convenio Cooperación Ayto. Santa Engracia del Jubera Convenio de Cooperación	Financiación obra Constr.casa lugar	0,00	0,00	56.790,00	56.790,00	0,00
2018/GG/09/1711	Expediente: CONVpl SOTO EN CAMEROS-acceso / Convenio Cooperación Ayto. Soto en Cameros Convenio de Coperación	Financiación mejora acceso Treguajantes	0,00	0,00	91.753,47	91.753,47	0,00
2018/GG/09/1717	Expediente: CONVpl OCÓN-Acondic. deportiva / Convenio Cooperación Ayto. Ocón Convenio de Cooperación	Financiación obra Acond.zona deportiva	0,00	0,00	124.155,80	124.155,80	0,00
2018/GG/09/1722	Expediente: CONVpl CASTROVIEJO- Edfi munic / Convenio Cooperación Ayto. Castroviejo Convenio de Cooperación	Financiación obra Edificio municipal	0,00	0,00	115.256,20	115.256,20	0,00
2018/GG/09/1725	Expediente: CONVpl JALÓN CAMEROS-multiusos / Convenio Cooperación Ayto. Jalón de Cameros Convenio de Cooperación	Financiación obra pabellón multiusos	0,00	0,00	191.595,41	191.595,41	0,00
2018/GG/09/1726	Expediente: CONVvivi TERROBA-vivien social / Convenio Cooperación Ayto. Terroba Convenio de Cooperación	Financiación obra viviendas sociales	0,00	0,00	0,00	0,00	0,00



Convenio de Cooperación

Información a fecha: 31/12/2019 Unidad monetaria: Euros

Referencia / Expediente	Normativa	Finalidad	Saldo Inicial Pdte. Liquidar Incorporado	Saldo Inicial Pdte. Liquidar No Incorporado	Concedido en el Ejercicio	Liquidado en el Ejercicio	Total Concedido Pdte. Liquidar
2018/GG/09/1727	Expediente: CONVpl CORERA-Reurb calles / Convenio Cooperación Ayto. Corera Convenio de Cooperación	Financiación obra Reurbanización calles	0,00	0,00	114.519,38	114.519,38	0,00
2018/GG/09/1728	Expediente: CONVpl MURO EN CAMEROS -ermita / Convenio Cooperación Ayto. Muro en Cameros Convenio de Cooperación	Financiación obra Acond.ermita del cerro	0,00	0,00	0,00	0,00	0,00
2018/GG/09/1729	Expediente: CONVpl SANTURDE- Reurb calles / Convenio Cooperación Ayto. Santurde de Rioja Convenio de Cooperación	Financiación obra Reurbanización calles	0,00	0,00	84.108,53	84.108,53	0,00
2018/GG/09/1735	Expediente: CONVpl RINCÓN S.-Rehab Ayto. / Convenio Cooperación Ayto. Rincón de Soto Convenio de Cooperación	Financiación obra Rehabil.antiguo ayto.	0,00	0,00	66.702,15	66.702,15	0,00
2018/GG/09/1736	Expediente: CONVpl LEIVA - Reurb. calles / Convenio Cooperación Ayto. Leiva Convenio de Cooperación	Financiación obra Reurbanización calles	0,00	0,00	69.769,09	69.769,09	0,00
2018/GG/09/1738	Expediente: CONVpl ALESÓN - Rehab. calles / Convenio Cooperación Ayto. Alesón Convenio de Cooperación	Financiación obra Reurbanización calles	0,00	0,00	81.709,46	81.709,46	0,00
2019/GG/04/900735	Expediente: CONVpl TRICIO - CONST. AYTO. / Convenio Cooperación Ayto. Tricio Convenio de Cooperación	Financiación obra Constr.nuevo Ayto	0,00	0,00	5.422,82	0,00	5.422,82
2019/GG/04/900931	Expediente: CONVpl BERCEO-almacén municipa / Convenio Cooperación Ayto. Berceo Convenio de Cooperación	Financiación obra Constr.almacen municip	0,00	0,00	39.266,88	0,00	39.266,88
2019/GG/04/901045	Expediente: CONVpl MANZANARES R- deportivo / Convenio Cooperación Ayto. Manzanares de Rioja Convenio de Cooperación	Financiación obra Cubrimiento zona depor	0,00	0,00	35.639,74	0,00	35.639,74
2019/GG/04/901073	Expediente: Convenio Ayto. Tudelilla / Convenio Cooperación Ayto.Tudelilla Convenio de Cooperación	Financiación obra Reurb.calles	0,00	0,00	29.503,44	0,00	29.503,44
2019/GG/04/901075	Expediente: Convenio Ayto. Ajamil / Convenio Cooperación Ayto. Ajamil de Cameros Convenio de Cooperación	Financiación obra Mejora accesoTorremuña	0,00	0,00	69.501,84	0,00	69.501,84
2019/GG/04/901080	Expediente: Convenio Ayto. Ocón / Convenio Cooperación Ayto. Ocón Convenio de Cooperación	Financiación obra cubrimiento deportiva	0,00	0,00	10.150,94	0,00	10.150,94
2019/GG/04/901081	Expediente: Convenio Ayto. Leza / Convenio Cooperación Ayto. Leza de Río Leza Convenio de Cooperación	Financiación obra Constr.centro social	0,00	0,00	52.821,73	0,00	52.821,73
2019/GG/04/901105	Expediente: CONVpl NALDA inst. deportiva / Convenio Cooperación Ayto. Nalda Convenio de Cooperación	Financiación obra Const.inst.deportiva	0,00	0,00	21.628,26	0,00	21.628,26
2019/GG/04/901106	Expediente: CONVpl CASALARREINA Casco Anti / Convenio Cooperación Ayto. Casalarreina Convenio de Cooperación	Financiación obra Actuac.Casco Antiguo	0,00	0,00	28.443,92	0,00	28.443,92
2019/GG/04/901109	Expediente: CONVpl ALCANADRE-Reurban calle / Convenio Cooperación Ayto. Alcanadre Convenio de Cooperación	Financiación obra Reurb.c/San Isidro	0,00	0,00	62.855,84	0,00	62.855,84
2019/GG/04/901110	Expediente: CONVpl CIRUEÑA -Frontón cubier / Convenio Cooperación Ayto. Cirueña Convenio de Cooperación	Financiación obra Constr.frontón semicub	0,00	0,00	29.993,75	0,00	29.993,75
2019/GG/04/901111	Expediente: CONVpl AJAMIL C.- Larriba / Convenio Cooperación Ayto. Ajamil de Cameros Convenio de Cooperación	Financiación obra mejora acceso aLarriba	0,00	0,00	43.141,62	0,00	43.141,62



Convenio de Cooperación

Información a fecha: 31/12/2019 Unidad monetaria: Euros

Referencia / Expediente	Normativa	Finalidad	Saldo Inicial Pde. Liquidar Incorporado	Saldo Inicial Pde. Liquidar No Incorporado	Concedido en el Ejercicio	Liquidado en el Ejercicio	Total Concedido Pde. Liquidar
2019/GG/04/901153	Expediente: CONVpl TOBÍA depósito de agua / Convenio Cooperación Ayto. Tobía Convenio de Cooperación	Financiación obra Const.depos.agua	0,00	0,00	26.367,04	0,00	26.367,04
2019/GG/04/901154	Expediente: CONVpl BOBADILLA - Consistorio / Convenio Cooperación Ayto. Bobadilla Convenio de Cooperación	Financiación obra rehb. casa consitorial	0,00	0,00	54.374,16	0,00	54.374,16
2019/GG/04/901155	Expediente: CONVpl HUÉRCANOS-Vestu piscina / Convenio Cooperación Ayto. Huércanos Convenio de Cooperación	Financiación obra Constr.vesturarios	0,00	0,00	67.776,54	0,00	67.776,54
2019/GG/04/901156	Expediente: CONVpl SOJUELA- Urbaniz. calle / Convenio Cooperación Ayto. Sojuela Convenio de Cooperación	Financiación obra Urbanización calle	0,00	0,00	25.497,25	0,00	25.497,25
2019/GG/04/901157	Expediente: CONVpl V.ARRIBA-const.deportiv / Convenio de Cooperación Ayto. Viniegra de Arriba Convenio de Cooperación	Financiación obra Constr.actividade depo	0,00	0,00	44.203,04	0,00	44.203,04
2019/GG/08/1221	Expediente: CONVeduAYUNMURILLOequipaEIPC / Convenio Ayto Murillo: equipamiento EIPC Decreto 14/2006 de 16 de febrero	Equipamiento EIPC	0,00	0,00	45.496,00	45.496,00	0,00
2019/GG/09/498	Expediente: CONPl OLLAURI de ref 2018/1331 / Convenio Cooperación Ayto. Ollauri Convenio de Cooperación	Financiación 2019 Reforma Bajocubierta	0,00	0,00	31.771,52	31.771,52	0,00
2019/GG/09/735	Expediente: CONVpl TRICIO - CONST. AYTO. / Convenio Cooperación Ayto. Tricio Convenio de Cooperación	Financiación obra Constr.nuevo Ayto	0,00	0,00	14.577,18	14.577,18	0,00
2019/GG/09/889	Expediente: CONVpl F.R.MUNICIP-Asist juríd / Convenio de Cooperación con la F. R.de Municipios. Asistenci: Convenio de Cooperación	Prestación de asistencia jurídica.	0,00	0,00	30.000,00	30.000,00	0,00
2019/GG/09/931	Expediente: CONVpl BERCEO-almacén municipa / Convenio Cooperación Ayto. Berceo Convenio de Cooperación	Financiación obra Constr.almacen municip	0,00	0,00	0,00	0,00	0,00
2019/GG/09/1045	Expediente: CONVpl MANZANARES R- deportivo / Convenio Cooperación Ayto. Manzanares de Rioja Convenio de Cooperación	Financiación obra Cubrimiento zona depor	0,00	0,00	0,00	0,00	0,00
2019/GG/09/1073	Expediente: Convenio Ayto. Tudelilla / Convenio Cooperación Ayto. Tudelilla Convenio de Cooperación	Financiación obra Reurb.calles	0,00	0,00	0,00	0,00	0,00
2019/GG/09/1075	Expediente: Convenio Ayto. Ajamil / Convenio Cooperación Ayto. Ajamil de Cameros Convenio de Cooperación	Financiación obra Mejora accesoTorremuña	0,00	0,00	0,00	0,00	0,00
2019/GG/09/1080	Expediente: Convenio Ayto. Ocón / Convenio Cooperación Ayto. Ocón Convenio de Cooperación	Financiación obra cubrimiento deportiva	0,00	0,00	0,00	0,00	0,00
2019/GG/09/1081	Expediente: Convenio Ayto. Leza / Convenio Cooperación Ayto. Leza de Río Leza Convenio de Cooperación	Financiación obra Constr.centro social	0,00	0,00	0,00	0,00	0,00
2019/GG/09/1105	Expediente: CONVpl NALDA inst. deportiva / Convenio Cooperación Ayto. Nalda Convenio de Cooperación	Financiación obra Const.inst.deportiva	0,00	0,00	0,00	0,00	0,00
2019/GG/09/1106	Expediente: CONVpl CASALARREINA Casco Anti / Convenio Cooperación Ayto. Casalarreina Convenio de Cooperación	Financiación obra Actuac.Casco Antiguo	0,00	0,00	0,00	0,00	0,00
2019/GG/09/1109	Expediente: CONVpl ALCANADRE-Reurban calle / Convenio Cooperación Ayto. Alcanadre Convenio de Cooperación	Financiación obra Reurb.c/San Isidro	0,00	0,00	0,00	0,00	0,00



Convenio de Cooperación

Información a fecha: 31/12/2019 Unidad monetaria: Euros

Referencia / Expediente	Normativa	Finalidad	Saldo Inicial Pdte. Liquidar Incorporado	Saldo Inicial Pdte. Liquidar No Incorporado	Concedido en el Ejercicio	Liquidado en el Ejercicio	Total Concedido Pdte. Liquidar
2019/GG/09/1110	Expediente: CONVpl CIRUEÑA -Frontón cubier / Convenio Cooperación Ayto. Cirueña Convenio de Cooperación	Financiación obra Constr.frontón semicub	0,00	0,00	0,00	0,00	0,00
2019/GG/09/1111	Expediente: CONVpl AJAMIL C.- Larriba / Convenio Cooperación Ayto. Ajamil de Cameros Convenio de Cooperación	Financiacion obra mejora acceso aLarriba	0,00	0,00	0,00	0,00	0,00
2019/GG/09/1153	Expediente: CONVpl TOBÍA depósito de agua / Convenio Cooperación Ayto.Tobía Convenio de Cooperación	Financiación obra Const.depos.agua	0,00	0,00	0,00	0,00	0,00
2019/GG/09/1154	Expediente: CONVpl BOBADILLA - Consistorio / Convenio Cooperación Ayto. Bobadilla Convenio de Cooperación	Financiación obra rehb. casa consistorial	0,00	0,00	0,00	0,00	0,00
2019/GG/09/1155	Expediente: CONVpl HUÉRCANOS-Vestu piscina / Convenio Cooperación Ayto. Huércanos Convenio de Cooperación	Financiación obra Constr.vesturarios	0,00	0,00	0,00	0,00	0,00
2019/GG/09/1156	Expediente: CONVpl SOJUELA- Urbaniz. calle / Convenio Cooperación Ayto. Sojuela Convenio de Cooperación	Financiación obra Urbanización calle	0,00	0,00	0,00	0,00	0,00
2019/GG/09/1157	Expediente: CONVpl V.ARRIBA-const.deportiv / Convenio de Cooperación Ayto. Viniegra de Arriba Convenio de Cooperación	Financiación obra Constr.actividade depo	0,00	0,00	0,00	0,00	0,00
** Total Convenio de Cooperación			0,00	396.970,71	7.637.504,32	6.586.021,58	1.051.482,74
*** TOTAL GENERAL			0,00	3.150.892,70	38.669.104,72	34.468.059,73	4.201.044,99



Información a fecha: 31/12/2019

Unidad monetaria: Euros

Tercero Tipo Convenio Contrato	Normativa	Finalidad	Saldo Inicial Pdte. Liquidar Incorporado	Saldo Inicial Pdte. Liquidar No Incorporado	Concedido en el Ejercicio	Liquidado en el Ejercicio	Total Concedido Pdte. Liquidar
AYUNT.LOGROÑO (P2608900C / 1)							
Convenio de Colaboración							
Referencia: 2015/GG/09/1980 . 2	Expediente: CONVtransp ESTACIÓN BÚS aytLOG / CONVENIO AYTO. LOGROÑO FINANCIACIÓN NUEVA ESTACIÓN AU						
	CONVENIO AYTO. LOGROÑO	FINANCIACIÓN NUEVA ESTACIÓN AU	0,00	1.620.931,13	1.620.931,13	0,00	1.620.931,13
Referencia: 2017/GG/08/5 . 1	Expediente: / Convenio Ayunt. Logroño formación Modalidad 3 Programa 2						
	Orden 24/2009, de 11 de mayo	Acciones de formación y orientación	0,00	226.251,53	160.114,30	160.114,30	0,00
Referencia: 2018/GG/20/3065 . 1	Expediente: ADEND2018AYTOLOGR / Adenda 2018 Ayto. Logroño						
	Decreto 14/2006, de 16 de febrero	Financ. prog. serv. sociales	0,00	20.862,01	0,00	0,00	0,00
Referencia: 2019/GG/08/2199 . 1	Expediente: CONVcultAYUN-LOGROÑO.Cultural / CONVENIO COLABORACIÓN AYTO LOGROÑO "CULTURAL RIOJA"						
	DECRETO 14/2006, DE 16 DE FEBRERO REALIZACIÓN ACTIVIDADES CULTUR		0,00	0,00	100.000,00	100.000,00	0,00
Referencia: 2019/GG/19/277 . 1	Expediente: ConvenioAytoLogroñodiadelaRioj / CONVENIO AYTO DE LOGROÑO-DIA DE LA RIOJA						
	Resolución 830/2018, de 27 de diciembre	Financiación gtos celebración Día de LR	0,00	0,00	3.800,00	3.800,00	0,00
Referencia: 2019/GG/20/3411 . 2	Expediente: CNVAYTOLOGROÑOTEMP2019 / Convenio Ayto. Logroño 2019 (Temporeros)						
	Decreto 14/2006, de 16 de febrero	Financ. programa atención a temporeros	0,00	0,00	28.051,00	28.051,00	0,00
Referencia: 2019/GG/20/4267 . 1	Expediente: 2019PROGAYTOLOG / Adenda 2019 Programas Ayto. Logroño						
	Decreto 14/2006, de 16 de febrero	Financ. prog. serv. sociales	0,00	0,00	1.650.925,37	1.650.925,37	0,00
Referencia: 2019/GG/20/4725 . 1	Expediente: AYTO.LOGREXT.INCEND / Convenio Colab Ayto Logroño prestac serv ext incendios fuera termino municipal						
	Decreto 14/2006	Coordinación P. Extinción Incendios	0,00	0,00	600.000,00	600.000,00	0,00
* Total Convenio de Colaboración			0,00	1.868.044,67	4.163.821,80	2.542.890,67	1.620.931,13
** Total AYUNT.LOGROÑO (P2608900C / 1)			0,00	1.868.044,67	4.163.821,80	2.542.890,67	1.620.931,13
UNIVERSIDAD DE LA RIOJA (Q2618002F / 1)							
Convenio de Colaboración							
Referencia: 2017/GG/08/526 . 2	Expediente: CONVeduUR/cátedra patrim.paleo / Convenio CAR/UR Cátedra Extraordinaria Patrimonio Paleontológico						
	Anexo V y Ley de Pres. CAR	Finaciacar Cát. Patrim. Paleontológico	0,00	0,00	29.623,18	29.623,18	0,00
Referencia: 2017/GG/08/1786 . 2	Expediente: CONVedu Act.CátedraExt. FP / CON. CAR/FUR CREACIÓN FINAN. ACTIV. CÁTEDRA EXTRAORDINARIA FOI						
	Ley de Presupuestos de la CAR	Creación y financiación Cátedra Ext. F.P	0,00	0,00	30.000,00	30.000,00	0,00
Referencia: 2018/GG/08/957 . 3	Expediente: CONVeduUR/compens.alumnodiscap / Convenio CAR-UR compensacion matricula alumnos discapacitados 2018/19						
	LPGCAR 2018	Apoyo discapacitados	0,00	0,00	25.000,00	25.000,00	0,00
Referencia: 2018/GG/14/73 . 1	Expediente: Convenio UR y AUIP / Convenio UR y AUIP						
	Convenio regulador	Programa de becas de cooperación	0,00	373,00	56.373,00	56.000,00	373,00
Referencia: 2019/GG/08/110 . 1	Expediente: CONVedu compens.al.discap. UR / Convenio CAR-UR compensacion matricula alumnos discapacitados 2018/19						
	Ley 1/2018 PG 2018-Resolución 830/2018	Apoyo discapacidad	0,00	0,00	20.000,00	20.000,00	0,00
Referencia: 2019/GG/08/110 . 2	Expediente: CONVedu compens.al.discap. UR / Convenio CAR-UR compensacion matricula alumnos discapacitados 2018/19						



Información a fecha: 31/12/2019

Unidad monetaria: Euros

Tercero Tipo Convenio Contrato	Normativa	Finalidad	Saldo Inicial Pdte. Liquidar Incorporado	Saldo Inicial Pdte. Liquidar No Incorporado	Concedido en el Ejercicio	Liquidado en el Ejercicio	Total Concedido Pdte. Liquidar
	Ley 1/2018 PG 2018-Resolución 830/2018	Apoyo discapacidad	0,00	0,00	0,00	0,00	0,00
Referencia: 2019/GG/08/111 . 1	Expediente: CONVedu Inves.desarr.innov. UR / Convenio CAR/UR Financiación Programas de Investigación de la UR						
	Ley 1/2018 PG 2018-Resolución 830/2018	Financiación Investigación	0,00	0,00	644.427,12	644.427,12	0,00
Referencia: 2019/GG/08/112 . 1	Expediente: CONVedu obrasedificioVives UR / Convenio CAR/UR financiación obras Edificio Vives UR 2019						
	Ley 1/2018 PG 2018-Resolución 830/2018	Financiación obras reforma edif VIVES UR	0,00	0,00	250.000,00	250.000,00	0,00
Referencia: 2019/GG/08/113 . 1	Expediente: CONVedu Infra.equip.invers UR / Convenio CAR/UR Infra, equipam e invers product (PROGRAMA I)						
	Ley 1/2018 PG 2018-Resolución 830/2018	Aquisición equipamiento UR	0,00	0,00	149.175,00	149.175,00	0,00
Referencia: 2019/GG/08/114 . 1	Expediente: CONVedu IDIProg.II,III,IV UR / Convenio CAR/UR fin infra, equipam e inver product (PROGRAMA II, III y IV)						
	Ley 1/2018 PG 2018-Resolución 830/2018	Aquisición equipam, fondos bibliogra, in	0,00	0,00	811.585,00	811.585,00	0,00
Referencia: 2019/GG/08/115 . 1	Expediente: CONVedu Act.congr.Mejora UR / Convenio CAR/UR Actividades, Congresos, Plan de Mejora y otros curso 2018-201						
	Ley 1/2018 PG 2018-Resolución 830/2018	Financiar actividades, congresos y PM	0,00	0,00	89.385,00	89.385,00	0,00
Referencia: 2019/GG/08/418 . 1	Expediente: CONVeduUR/atenc.alumAACC/2019 / Convenio UR año 2019						
	Ley 1/2018, de 30 de enero	Interv educ alumnos AACC	0,00	0,00	21.940,00	21.940,00	0,00
Referencia: 2019/GG/08/2200 . 1	Expediente: CONVdeporUNIRIOJA.promodeporte / Convenio Universidad de La Rioja. Promoción y Fomento Deporte Universit						
	Convenio Universidad de La Rioja. Promoc Promoción Deporte Universitario		0,00	0,00	16.000,00	16.000,00	0,00
Referencia: 2019/GG/14/39 . 1	Expediente: Convenio UR y AUIP / Convenio UR y AUIP						
	Convenio Regulador	Programa de becas de cooperación	0,00	0,00	34.000,00	34.000,00	0,00
Referencia: 2019/GG/14/39 . 3	Expediente: Convenio UR y AUIP / Convenio UR y AUIP						
	Convenio Regulador	Programa de becas de cooperación	0,00	0,00	0,00	0,00	0,00
Referencia: 2019/GG/14/223 . 1	Expediente: Convenio Cátedra UNESCO 2019 / CONVENIO CÁTEDRA UNESCO 2019						
	CONVENIO REGULADOR	REALIZACIÓN DE ACTIVIDADES	0,00	0,00	19.656,69	19.656,69	0,00
Referencia: 2019/GG/19/976 . 1	Expediente: Subvención Convenio U.R. ENFER / CONVENIO UR ENFERMERÍA 2019						
	Ley 1/2018 de 30 de enero Presupuestos	Financiar proceso intergación Enfermería	0,00	0,00	184.681,52	184.681,52	0,00
Referencia: 2019/GG/19/1025 . 1	Expediente: Convenio UR Erasmus+ 2018/2019 / CONV. U.R. PROGRAMA ERASMUS+ Y PROG BILATERALES UNIV. EXTF						
	22.2c) Decreto 14/2006.	PROGRAMS ERASMUS+Y BILATERALI	0,00	0,00	111.731,77	111.731,77	0,00
Referencia: 2019/GG/19/1096 . 1	Expediente: Convenio UR Retribuciones 2019 / CONVENIO UR FINANCIACIÓN RETRIBUCIONES 2019, RD LEY 24/18						
	RD LEY 24/2018	Financiación retribuciones UR	0,00	0,00	957.570,70	957.570,70	0,00
Referencia: 2019/GG/19/1097 . 1	Expediente: Convenio UR Equip.Esc.Enfermer / CONVENIO UR FINANCIACION EQUIPAMIENTOS ESCUELA ENFERMER						
	Decreto 8/1996 de 1 de marzo	Financiar equipamientos UR ENFERMERL	0,00	0,00	208.114,71	208.114,71	0,00
Referencia: 2019/GG/19/1099 . 1	Expediente: Conven.UR Financ.Retribuc.2019 / CONVENIO UR FINANCIACIÓN RETRIBUCIONES 2019, RD LEY 24/18						
	RD LEY 24/2018	Financiación retribuciones UR	0,00	0,00	478.785,30	478.785,30	0,00
Referencia: 2019/GG/19/1119 . 1	Expediente: PLAN INCENTIVOS UR I+D+i / CONVENIO UR PLAN INCENTIVOS 2019						
	CONVENIO UR PLAN INCENTIVOS 2019	Financiar compl. retributivos	0,00	0,00	935.229,00	935.229,00	0,00



Gobierno
de La
Rioja

Hacienda

Ejercicio: 2019

SICAP - Sistema de Información Contable

RELACIÓN DE PERCEPTORES QUE SUPERAN EL 5% DEL TOTAL CONCEDIDO EN CONVENIOS

Página 3

Información a fecha: 31/12/2019

Unidad monetaria: Euros

Tercero Tipo Convenio Contrato	Normativa	Finalidad	Saldo Inicial Pdte. Liquidar Incorporado	Saldo Inicial Pdte. Liquidar No Incorporado	Concedido en el Ejercicio	Liquidado en el Ejercicio	Total Concedido Pdte. Liquidar
Referencia: 2019/GG/19/1120 . 1		Expediente: PLAN INCENTIVOS UR General / CONVENIO UR PLAN INCENTIVOS 2019					
	CONVENIO UR PLAN INCENTIVOS 20	Financiar complementos retributivos	0,00	0,00	1.329.010,00	1.329.010,00	0,00
* Total Convenio de Colaboración			0,00	373,00	6.402.287,99	6.401.914,99	373,00
** Total UNIVERSIDAD DE LA RIOJA (Q2618002F / 1)			0,00	373,00	6.402.287,99	6.401.914,99	373,00



Gobierno de
La Rioja

Consejería de Hacienda

SICAP - Sistema de Información Contable


Ejercicio 2019




Información a fecha: 31/12/2019

Unidad monetaria: Euros

Clasificación Económica	Denominación	Derechos Reconocidos	Derechos Anulados	Derechos Cancelados	Derechos Recon. Netos	Recaudación Neta	Derechos Pdes. Cobro
4	TRANSFERENCIAS CORRIENTES	49.747.117,62	4.965,85	0,00	49.742.151,77	48.183.901,97	1.558.249,80
4.0	DE LA ADMINISTRACION DEL ESTADO	1.653.891,49	2.155,85	0,00	1.651.735,64	1.651.735,64	0,00
4.0.3	PENSIONES ASISTENCIALES	5.596,85	2.155,85	0,00	3.441,00	3.441,00	0,00
4.0.4	ACUERDO BILATERAL COMPENSACION EFECTO FRONTERA	0,00	0,00	0,00	0,00	0,00	0,00
4.0.6	ASIGNACIÓN 0,7 POR CIENTO DEL I.R.PF	1.648.294,64	0,00	0,00	1.648.294,64	1.648.294,64	0,00
4.1	DE ORGANISMOS AUTONOMOS DE LA ADMINISTRACIÓN GENERAL DEL ESTADO	7.635.002,81	0,00	0,00	7.635.002,81	7.635.002,81	0,00
4.1.0	DE ORGANISMOS AUTONOMOS	7.635.002,81	0,00	0,00	7.635.002,81	7.635.002,81	0,00
4.1.0.00	SERVICIO PÚBLICO DE EMPLEO ESTATAL	7.635.002,81	0,00	0,00	7.635.002,81	7.635.002,81	0,00
4.7	DE EMPRESAS PRIVADAS	102.490,51	0,00	0,00	102.490,51	0,00	102.490,51
4.7.2	ENTIDADES FINANCIERAS	102.490,51	0,00	0,00	102.490,51	0,00	102.490,51
4.9	DEL EXTERIOR	40.355.732,81	2.810,00	0,00	40.352.922,81	38.897.163,52	1.455.759,29
4.9.0	PROGRAMA OPERATIVO FONDO SOCIAL EUROPEO	1.930.526,05	0,00	0,00	1.930.526,05	474.766,76	1.455.759,29
4.9.1	FONDO EUROPEO AGRICOLA DE GARANTIA (FEAGA)	38.325.115,48	0,00	0,00	38.325.115,48	38.325.115,48	0,00
4.9.1.00	OCM VINO	1.696.673,25	0,00	0,00	1.696.673,25	1.696.673,25	0,00
4.9.1.01	PROMOCION TERCEROS PAISES	3.409.365,95	0,00	0,00	3.409.365,95	3.409.365,95	0,00
4.9.1.02	FRUTA ESCOLAR	0,00	0,00	0,00	0,00	0,00	0,00
4.9.1.06	AYUDAS A LA DESTILACIÓN	948.049,53	0,00	0,00	948.049,53	948.049,53	0,00
4.9.1.10	FONDOS OPERATIVOS DE LAS ORGANIZ. DE PRODUCTORES	2.570.559,67	0,00	0,00	2.570.559,67	2.570.559,67	0,00
4.9.1.21	PAGOS REMOLACHA AZUCARERA	562.759,87	0,00	0,00	562.759,87	562.759,87	0,00
4.9.1.29	FRUTA ESCOLAR	298.634,00	0,00	0,00	298.634,00	298.634,00	0,00
4.9.1.30	REGIMEN DE AYUDAS DIRECTAS	25.375.110,71	0,00	0,00	25.375.110,71	25.375.110,71	0,00
4.9.1.31	AYUDA ASOCIADA VACUNO DE LECHE	188.505,95	0,00	0,00	188.505,95	188.505,95	0,00
4.9.1.32	AYUDA ASOCIADA VACA NODRIZA	1.351.917,18	0,00	0,00	1.351.917,18	1.351.917,18	0,00
4.9.1.33	AYUDA ASOCIADA EXPLOTACIONES OVINO	855.872,96	0,00	0,00	855.872,96	855.872,96	0,00
4.9.1.34	AYUDA ASOCIADA EXPLOTACIONES CAPRINO	55.651,16	0,00	0,00	55.651,16	55.651,16	0,00
4.9.1.35	AYUDA ASOCIADA VACUNO DE CEBO	337.430,47	0,00	0,00	337.430,47	337.430,47	0,00
4.9.1.36	AYUDAS GANADEROS OVINO Y CAPRINO DERECHOS ESPECIALES	147.478,80	0,00	0,00	147.478,80	147.478,80	0,00
4.9.1.37	AYUDA ASOCIADA LEGUMBRES DE CALIDAD	1.324,86	0,00	0,00	1.324,86	1.324,86	0,00
4.9.1.38	AYUDAS FRUTOS DE CÁSCARA Y ALGARROBAS	99.729,24	0,00	0,00	99.729,24	99.729,24	0,00
4.9.1.39	AYUDA ASOCIADA TOMATE PARA INDUSTRIA	5.529,56	0,00	0,00	5.529,56	5.529,56	0,00
4.9.1.40	AYUDA ASOCIADA CULTIVOS PROTEICOS	128.518,90	0,00	0,00	128.518,90	128.518,90	0,00
4.9.1.41	REEMBOLSO DISCIPLINA FINANCIERA	292.003,42	0,00	0,00	292.003,42	292.003,42	0,00
4.9.3	FONDO EUROPEO AGRICOLA DE DESARROLLO RURAL (FEADER)	0,00	0,00	0,00	0,00	0,00	0,00
4.9.3.00	PROGRAMA DE DESARROLLO RURAL	0,00	0,00	0,00	0,00	0,00	0,00
4.9.9	OTRAS TRANSFERENCIAS DEL EXTERIOR	100.091,28	2.810,00	0,00	97.281,28	97.281,28	0,00
4.9.9.00	OTROS PROGRAMAS EUROPEOS	100.091,28	2.810,00	0,00	97.281,28	97.281,28	0,00
** TOTAL **		49.747.117,62	4.965,85	0,00	49.742.151,77	48.183.901,97	1.558.249,80

	Gobierno de La Rioja	Consejería de Hacienda	Ejercicio 2019
		SICAP - Sistema de Información Contable	



Gobierno
de La
Rioja

LKCAM436

Hacienda

SICAP - Sistema de Información Contable

SUBVENCIONES DE CAPITAL RECIBIDAS


Ejercicio: 2019


Página 1

Información a fecha: 31/12/2019

Unidad monetaria: Euros

Clasificación Económica	Denominación	Derechos Reconocidos	Derechos Anulados	Derechos Cancelados	Derechos Recon. Netos	Recaudación Neta	Derechos Pdes. Cobro
7	TRANSFERENCIAS DE CAPITAL	21.932.360,36	87.502,40	0,00	21.844.857,96	18.686.714,59	3.158.143,37
7.3	ENTID.PUBL.EMPRES.,OTROS ORG.PUBL.Y SOC.,MERCANT.ESTAT.	304.734,71	0,00	0,00	304.734,71	304.734,71	0,00
7.3.0	ENTIDADES PUBLICAS EMPRES. Y OTROS ORGANISMOS PUBLICOS	304.734,71	0,00	0,00	304.734,71	304.734,71	0,00
7.3.0.00	IDAE	304.734,71	0,00	0,00	304.734,71	304.734,71	0,00
7.9	DEL EXTERIOR	21.627.625,65	87.502,40	0,00	21.540.123,25	18.381.979,88	3.158.143,37
7.9.0	PROGRAMA OPERATIVO FONDO EUROPEO DE DESARROLLO REGIONAL (FEDER)	5.683.273,55	87.502,40	0,00	5.595.771,15	2.437.627,78	3.158.143,37
7.9.0.00	PROGRAMA COMPETITIVIDAD REGIONAL Y EMPLEO	5.683.273,55	87.502,40	0,00	5.595.771,15	2.437.627,78	3.158.143,37
7.9.1	FONDO EUROPEO AGRICOLA DE GARANTIA (FEAGA)	6.549.872,55	0,00	0,00	6.549.872,55	6.549.872,55	0,00
7.9.1.00	OCM VINO-INVERSIONES	4.950.667,00	0,00	0,00	4.950.667,00	4.950.667,00	0,00
7.9.1.01	REESTRUCTURACIÓN Y RECONVERSIÓN DE VIÑEDO	1.599.205,55	0,00	0,00	1.599.205,55	1.599.205,55	0,00
7.9.3	FONDO EUROPEO AGRICOLA DE DESARROLLO RURAL (FEADER)	9.394.479,55	0,00	0,00	9.394.479,55	9.394.479,55	0,00
7.9.3.00	PROGRAMA DE DESARROLLO RURAL	9.394.479,55	0,00	0,00	9.394.479,55	9.394.479,55	0,00
** TOTAL **		21.932.360,36	87.502,40	0,00	21.844.857,96	18.686.714,59	3.158.143,37


	Gobierno de La Rioja	Consejería de Hacienda	Ejercicio 2019
		SICAP - Sistema de Información Contable	



Información a fecha: 31/12/2019

Unidad monetaria: Euros

Clasificación Económica	Denominación	Derechos Reconocidos	Derechos Anulados	Derechos Cancelados	Derechos Recon. Netos	Recaudación Neta	Derechos Pdes. Cobro
4	TRANSFERENCIAS CORRIENTES	326.900.949,47	62.945.508,32	0,00	263.955.441,15	262.750.456,31	1.204.984,84
4.0	DE LA ADMINISTRACION DEL ESTADO	313.922.902,83	62.945.508,32	0,00	250.977.394,51	250.721.558,94	255.835,57
4.0.1	DE DEPARTAMENTOS MINISTERIALES	6.058.721,83	0,00	0,00	6.058.721,83	5.802.886,26	255.835,57
4.0.1.00	SANIDAD, CONSUMO Y BIENESTAR SOCIAL	3.848.924,50	0,00	0,00	3.848.924,50	3.593.088,93	255.835,57
4.0.1.01	AGRICULTURA, PESCA Y ALIMENTACIÓN	847,13	0,00	0,00	847,13	847,13	0,00
4.0.1.04	EDUCACION Y FORMACION PROFESIONAL	2.208.950,20	0,00	0,00	2.208.950,20	2.208.950,20	0,00
4.0.2	PARTICIPACION INGRESOS DEL ESTADO	307.864.181,00	62.945.508,32	0,00	244.918.672,68	244.918.672,68	-0,00
4.0.2.04	TRANSFERENCIA DEL FONDO DE GARANTIA	39.834.158,53	8.278.679,81	0,00	31.555.478,72	31.555.478,72	0,00
4.0.2.06	COMPENSACIÓN I.A.E.	0,00	0,00	0,00	0,00	0,00	0,00
4.0.2.07	FONDO DE SUFICIENCIA GLOBAL	216.281.670,00	12.361.284,80	0,00	203.920.385,20	203.920.385,20	0,00
4.0.2.08	LIQUIDACIÓN SISTEMA DE FINANCIACIÓN	0,00	0,00	0,00	0,00	0,00	0,00
4.0.2.11	ANTICIPO 2013 APLAZAMIENTO 240 MENSUALIDADES	0,00	9.883.440,00	0,00	-9.883.440,00	-9.883.440,00	0,00
4.0.2.12	FONDOS DE CONVERGENCIA AUTONOMICA	51.748.352,47	32.422.103,71	0,00	19.326.248,76	19.326.248,76	-0,00
4.1	DE ORGANISMOS AUTONOMOS DE LA ADMINISTRACIÓN GENERAL DEL ESTADO	398.079,36	0,00	0,00	398.079,36	398.079,36	0,00
4.1.0	DE ORGANISMOS AUTONOMOS	398.079,36	0,00	0,00	398.079,36	398.079,36	0,00
4.1.0.08	INSTITUTO NACIONAL DE ADMINISTRACIÓN PÚBLICA	295.890,00	0,00	0,00	295.890,00	295.890,00	0,00
4.1.0.09	ORGANISMO NACIONAL DE LOTERIAS Y APUESTAS DEL ESTADO	102.189,36	0,00	0,00	102.189,36	102.189,36	0,00
4.2	DE LA SEGURIDAD SOCIAL	12.414.527,00	0,00	0,00	12.414.527,00	11.465.377,73	949.149,27
4.2.1	DEL IMSERSO	10.541.364,99	0,00	0,00	10.541.364,99	9.592.215,72	949.149,27
4.2.1.00	PRESTACIONES DEPENDENCIA	10.541.364,99	0,00	0,00	10.541.364,99	9.592.215,72	949.149,27
4.2.2	DE LA TESORERIA GENERAL DE LA SEGURIDAD SOCIAL	1.873.162,01	0,00	0,00	1.873.162,01	1.873.162,01	0,00
4.2.2.00	DE LA TESORERIA GENERAL DE LA SEGURIDAD SOCIAL	1.873.162,01	0,00	0,00	1.873.162,01	1.873.162,01	0,00
4.2.2.05	DEFICIT SANITARIO: CONVENIO EXTRANJEROS Y MUTUAS	0,00	0,00	0,00	0,00	0,00	0,00
4.3	DE ENTID.PUBLICAS EMPRES., OTROS ORG.PUBL.Y SOC.MERC.ESAT.	6.322,99	0,00	0,00	6.322,99	6.322,99	0,00
4.3.0	DE ENTIDADES PUBLICAS EMPRESAR. Y OTROS ORGANISMOS PUBLICOS	6.322,99	0,00	0,00	6.322,99	6.322,99	0,00
4.3.0.01	CONSEJO GENERAL DEL PODER JUDICIAL	6.322,99	0,00	0,00	6.322,99	6.322,99	0,00
4.6	DE CORPORACIONES LOCALES	135.486,41	0,00	0,00	135.486,41	135.486,41	0,00
4.6.0	DE AYUNTAMIENTOS	135.486,41	0,00	0,00	135.486,41	135.486,41	0,00
4.6.0.00	AYUNTAMIENTO DE LOGROÑO	106.236,41	0,00	0,00	106.236,41	106.236,41	0,00
4.6.0.01	OTROS AYUNTAMIENTOS	29.250,00	0,00	0,00	29.250,00	29.250,00	0,00
4.7	DE EMPRESAS PRIVADAS	23.630,88	0,00	0,00	23.630,88	23.630,88	0,00
4.7.3	OBRA SOCIAL CAJAS DE AHORRO	23.630,88	0,00	0,00	23.630,88	23.630,88	0,00
** TOTAL **		326.900.949,47	62.945.508,32	0,00	263.955.441,15	262.750.456,31	1.204.984,84

	Gobierno de La Rioja	Consejería de Hacienda	Ejercicio 2019
		SICAP - Sistema de Información Contable	



Información a fecha: 31/12/2019

Unidad monetaria: Euros

Clasificación Económica	Denominación	Derechos Reconocidos	Derechos Anulados	Derechos Cancelados	Derechos Recon. Netos	Recaudación Neta	Derechos Pdtes. Cobro
7	TRANSFERENCIAS DE CAPITAL	7.912.491,28	48.911,01	0,00	7.863.580,27	7.857.913,07	5.667,20
7.0	DE LA ADMINISTRACION DEL ESTADO	7.381.559,55	46.011,51	0,00	7.335.548,04	7.335.548,04	0,00
7.0.1	DE DEPARTAMENTOS MINISTERIALES	7.381.559,55	46.011,51	0,00	7.335.548,04	7.335.548,04	0,00
7.0.1.01	AGRICULTURA, PESCA Y ALIMENTACION	1.456.983,06	46.011,51	0,00	1.410.971,55	1.410.971,55	0,00
7.0.1.04	EDUCACION Y FORMACION PROFESIONAL	10.017,45	0,00	0,00	10.017,45	10.017,45	0,00
7.0.1.06	FOMENTO	5.760.952,75	0,00	0,00	5.760.952,75	5.760.952,75	0,00
7.0.1.16	TRANSICION ECOLOGICA	153.606,29	0,00	0,00	153.606,29	153.606,29	0,00
7.1	DE ORGANISMOS AUTONOMOS DE LA ADMINISTRACIÓN GENERAL DEL ESTADO	414.876,54	0,00	0,00	414.876,54	414.876,54	0,00
7.1.0	DE ORGANISMOS AUTÓNOMOS	414.876,54	0,00	0,00	414.876,54	414.876,54	0,00
7.1.0.05	I.N.I.A.	414.876,54	0,00	0,00	414.876,54	414.876,54	0,00
7.6	DE CORPORACIONES LOCALES	116.055,19	2.899,50	0,00	113.155,69	107.488,49	5.667,20
7.6.0	DE AYUNTAMIENTOS	116.055,19	2.899,50	0,00	113.155,69	107.488,49	5.667,20
7.6.0.09	OTROS AYUNTAMIENTOS	116.055,19	2.899,50	0,00	113.155,69	107.488,49	5.667,20
** TOTAL **		7.912.491,28	48.911,01	0,00	7.863.580,27	7.857.913,07	5.667,20




Gobierno de
La Rioja

Consejería de Hacienda

SICAP - Sistema de Información Contable

Ejercicio 2019

	Gobierno de La Rioja	Consejería de Hacienda	Ejercicio 2019
		SICAP - Sistema de Información Contable	

VI MEMORIA
10 Información sobre el medio ambiente



Gobierno de
La Rioja

Consejería de Hacienda

SICAP - Sistema de Información Contable

Ejercicio 2019



Gobierno
de La
Rioja

LKBGCO01

Hacienda

SICAP - Sistema de Información Contable

PRESUPUESTO CORRIENTE DE GASTOS / BALANCE ECONÓMICO a Fecha 31/12/2019

Fecha: 2/07/20

Hora: 12:56:35

Página 1

Usuario: AC03040118

Ejercicio: 2019

Sel.Org: TOTAL

Sel.Fun: 4-ACTUACIONES DE CARÁCTER ECONÓM 7-MEDIO AMBIENTE

1-MEDIO AMBIENTE


Sel.Eco: TOTAL

Agrupaciones->

Funcional : GRUPO

Nivel Detalle: CAPÍTULO


Información: TOTAL

 LKBGCO01	Gobierno de La Rioja	Hacienda	Fecha: 2/07/20
		SICAP - Sistema de Información Contable	Hora: 12:56:35
		PRESUPUESTO CORRIENTE DE GASTOS / BALANCE ECONÓMICO a Fecha 31/12/2019	Página 2


Usuario: AC03040118


Ejercicio: 2019

Concepto	Crédito Inicial	Modif.Crédito	Créd.Definitivo	Autorizaciones	Disposiciones	Obligaciones	Ordenes Pago	Pagos
TOTAL CAPITULO 1 GASTOS DE PERSONAL								
Acumulados	10.464.560,00	382.762,51	10.847.322,51	10.843.395,90	10.843.395,90	10.843.395,90	10.843.395,90	10.843.395,90
TOTAL CAPITULO 2 GASTOS EN BIENES CORRIENTES Y SERVICIOS								
Acumulados	6.424.288,00	0,00	6.424.288,00	4.764.345,40	4.764.345,40	4.764.345,40	4.764.345,40	3.245.510,74
TOTAL CAPITULO 4 TRANSFERENCIAS CORRIENTES								
Acumulados	10.300.335,00	0,00	10.300.335,00	9.953.936,53	9.953.936,53	9.953.936,53	9.953.936,53	2.975.188,18
TOTAL CAPITULO 6 INVERSIONES REALES								
Acumulados	11.223.665,00	-490.000,00	10.733.665,00	7.385.625,66	7.385.625,66	7.385.625,66	7.385.625,66	4.786.568,24
TOTAL CAPITULO 7 TRANSFERENCIAS DE CAPITAL								
Acumulados	6.895.350,00	-545.265,29	6.350.084,71	5.153.526,29	5.153.526,29	5.153.526,29	5.113.295,69	4.050.769,43
TOTAL GENERAL								
Acumulados	45.308.198,00	-652.502,78	44.655.695,22	38.100.829,78	38.100.829,78	38.100.829,78	38.060.599,18	25.901.432,49

	Gobierno de La Rioja	Consejería de Hacienda	Ejercicio 2019
		SICAP - Sistema de Información Contable	

VI MEMORIA
**11 Operaciones por administración de recursos
por cuenta de otros entes públicos**

	Gobierno de La Rioja	Consejería de Hacienda	Ejercicio 2019
		SICAP - Sistema de Información Contable	



Información a fecha: 31/12/2019

Unidad monetaria: Euros

I.- DESARROLLO DEL PROCESO DE GESTIÓN DE LOS RECURSOS ADMINISTRADOS

Propietario / Concepto	Saldo Inicial Derechos Pdtes. de Cobro	Derechos Contraídos en el Ejercicio	Derechos Anulados	Derechos Reconocidos Netos	Recaudación Bruta	Devoluciones	Recaudación Líquida	Bajas por Insolvencias y otras	Derechos Pendientes de Cobro
001 - ABALOS									
600001 - I.B.I. URBANA GEST. Y REC.	15.293,90	90.706,25	212,34	105.787,81	92.117,41	0,00	92.117,41	0,00	13.670,40
600002 - I.B.I. RUSTICA GEST. Y REC.	5.039,22	19.502,76	113,51	24.428,47	19.046,45	0,00	19.046,45	0,00	5.382,02
600010 - I.A.E. GEST. Y REC.	0,00	1.400,73	0,00	1.400,73	1.400,73	0,00	1.400,73	0,00	0,00
600024 - AGUA POTABLE	10.880,38	59.729,44	0,00	70.609,82	57.864,12	0,00	57.864,12	0,00	12.745,70
600030 - FOMENTO A LA AGRICULTURA	11.361,11	32.273,16	3.188,73	40.445,54	29.170,83	0,00	29.170,83	0,00	11.274,71
600032 - IMPUESTO CIRCULACION VEHICULOS	13.579,27	19.927,44	69,84	33.436,87	16.131,02	69,84	16.061,18	0,00	17.375,69
600044 - INCREM.VALOR TERRENOS URBANOS	772,86	1.353,89	0,00	2.126,75	877,98	0,00	877,98	0,00	1.248,77
* Total propietario	56.926,74	224.893,67	3.584,42	278.235,99	216.608,54	69,84	216.538,70	0,00	61.697,29
002 - AGONCILLO									
600001 - I.B.I. URBANA GEST. Y REC.	510.432,08	804.521,76	21.002,62	1.293.951,22	870.846,78	31,59	870.815,19	0,00	423.136,03
600002 - I.B.I. RUSTICA GEST. Y REC.	7.229,50	41.752,42	80,07	48.901,85	40.956,88	0,00	40.956,88	0,00	7.944,97
600010 - I.A.E. GEST. Y REC.	46.950,42	224.097,87	4.531,44	266.516,85	227.921,84	877,69	227.044,15	0,00	39.472,70
600013 - IBI CATEGORIAS ESPECIALES	0,00	336.351,86	0,00	336.351,86	336.351,86	0,00	336.351,86	0,00	0,00
600022 - ALCANTARILLADO Y SANEAMIENTO	755,31	3.990,78	0,00	4.746,09	3.934,33	0,00	3.934,33	0,00	811,76
600024 - AGUA POTABLE	19.156,11	79.955,29	2.364,22	96.747,18	74.561,68	0,00	74.561,68	0,00	22.185,50
600025 - BASURA Y ALCANTARILLADO	10.134,75	51.112,51	1.643,00	59.604,26	50.253,26	0,00	50.253,26	0,00	9.351,00
600032 - IMPUESTO CIRCULACION VEHICULOS	43.082,64	93.481,41	3.214,76	133.349,29	83.496,01	2.502,30	80.993,71	0,00	52.355,58
600040 - PARCELAS VECINALES	737,24	2.618,31	24,64	3.330,91	2.594,27	0,60	2.593,67	0,00	737,24
600060 - IMPTO. CONSTRUCCIONES Y OBRAS	84.379,28	0,00	0,00	84.379,28	0,00	0,00	0,00	0,00	84.379,28
* Total propietario	722.857,33	1.637.882,21	32.860,75	2.327.878,79	1.690.916,91	3.412,18	1.687.504,73	0,00	640.374,06
003 - AGUILAR DEL RIO ALHAMA									
600001 - I.B.I. URBANA GEST. Y REC.	23.971,36	105.788,76	2.517,63	127.242,49	103.570,40	0,00	103.570,40	0,00	23.672,09
600002 - I.B.I. RUSTICA GEST. Y REC.	7.117,86	25.382,33	2.881,00	29.619,19	21.713,34	0,00	21.713,34	0,00	7.905,85
600010 - I.A.E. GEST. Y REC.	0,00	7.204,02	0,00	7.204,02	7.064,71	0,00	7.064,71	0,00	139,31
* Total propietario	31.089,22	138.375,11	5.398,63	164.065,70	132.348,45	0,00	132.348,45	0,00	31.717,25
004 - AJAMIL									
600001 - I.B.I. URBANA GEST. Y REC.	409,16	7.068,43	12,94	7.464,65	7.135,31	0,00	7.135,31	0,00	329,34
600002 - I.B.I. RUSTICA GEST. Y REC.	246,08	186,78	2,78	430,08	153,78	0,00	153,78	0,00	276,30
600010 - I.A.E. GEST. Y REC.	0,00	19.192,40	0,00	19.192,40	19.192,40	0,00	19.192,40	0,00	0,00
600013 - IBI CATEGORIAS ESPECIALES	0,00	23.048,76	0,00	23.048,76	23.048,76	0,00	23.048,76	0,00	0,00
600032 - IMPUESTO CIRCULACION VEHICULOS	179,22	0,00	0,00	179,22	0,00	0,00	0,00	0,00	179,22
* Total propietario	834,46	49.496,37	15,72	50.315,11	49.530,25	0,00	49.530,25	0,00	784,86
005 - ALBELDA DE IREGUA									
600001 - I.B.I. URBANA GEST. Y REC.	317.196,82	623.986,16	2.925,28	938.257,70	611.293,67	467,61	610.826,06	0,00	327.431,64
600002 - I.B.I. RUSTICA GEST. Y REC.	113.325,03	422.773,94	885,98	535.212,99	403.935,52	0,00	403.935,52	0,00	131.277,47
600010 - I.A.E. GEST. Y REC.	20.690,30	92.147,99	3.252,63	109.585,66	93.281,43	143,64	93.137,79	0,00	16.447,87
600020 - ACOMETIDA DE AGUAS	32.995,39	16.891,36	4.447,48	45.439,27	39.873,94	0,00	39.873,94	0,00	5.565,33



Información a fecha: 31/12/2019

Unidad monetaria: Euros

I.- DESARROLLO DEL PROCESO DE GESTIÓN DE LOS RECURSOS ADMINISTRADOS

Propietario / Concepto	Saldo Inicial Derechos Pdtes. de Cobro	Derechos Contraídos en el Ejercicio	Derechos Anulados	Derechos Reconocidos Netos	Recaudación Bruta	Devoluciones	Recaudación Líquida	Bajas por Insolvencias y otras	Derechos Pendientes de Cobro
600024 - AGUA POTABLE	61.322,22	315.503,49	4.376,76	372.448,95	300.078,44	718,24	299.360,20	0,00	73.088,75
600025 - BASURA Y ALCANTARILLADO	47.776,00	151.920,06	2.352,50	197.343,56	144.058,90	0,00	144.058,90	0,00	53.284,66
600032 - IMPUESTO CIRCULACION VEHICULOS	100.593,93	166.731,55	1.517,60	265.807,88	137.601,20	777,79	136.823,41	0,00	128.984,47
600044 - INCREM.VALOR TERRENOS URBANOS	65.155,26	3.923,20	1.185,73	67.892,73	6.734,08	1.185,73	5.548,35	0,00	62.344,38
* Total propietario	759.054,95	1.793.877,75	20.943,96	2.531.988,74	1.736.857,18	3.293,01	1.733.564,17	0,00	798.424,57
006 - ALBERITE									
600001 - I.B.I. URBANA GEST. Y REC.	366.588,96	748.472,97	16.822,67	1.098.239,26	740.660,98	8.473,59	732.187,39	0,00	366.051,87
600002 - I.B.I. RUSTICA GEST. Y REC.	26.288,97	115.498,17	2.412,00	139.375,14	112.334,98	0,00	112.334,98	0,00	27.040,16
600010 - I.A.E. GEST. Y REC.	7.922,85	30.192,47	0,00	38.115,32	29.658,32	0,00	29.658,32	0,00	8.457,00
600022 - ALCANTARILLADO Y SANEAMIENTO	2.324,69	15.581,89	386,90	17.519,68	14.472,39	44,60	14.427,79	0,00	3.091,89
600024 - AGUA POTABLE	44.192,19	228.251,60	11.520,10	260.923,69	211.428,89	2.484,64	208.944,25	0,00	51.979,44
600025 - BASURA Y ALCANTARILLADO	22.379,41	106.608,42	487,14	128.500,69	102.437,84	0,00	102.437,84	0,00	26.062,85
600030 - FOMENTO A LA AGRICULTURA	11.342,53	31.240,63	3.257,30	39.325,86	29.745,27	0,00	29.745,27	0,00	9.580,59
600032 - IMPUESTO CIRCULACION VEHICULOS	47.648,03	124.888,30	384,91	172.151,42	109.108,29	195,58	108.912,71	0,00	63.238,71
600044 - INCREM.VALOR TERRENOS URBANOS	14.377,49	29.315,34	0,00	43.692,83	29.013,71	0,00	29.013,71	0,00	14.679,12
600060 - IMPTO. CONSTRUCCIONES Y OBRAS	42,66	15,38	0,00	58,04	58,04	0,00	58,04	0,00	0,00
600064 - VADOS	0,00	23.509,20	0,00	23.509,20	22.879,20	0,00	22.879,20	0,00	630,00
600065 - PUESTOS DE MERCADO	195,30	0,00	0,00	195,30	0,00	0,00	0,00	0,00	195,30
600066 - SERVICIO EN MATERIA INDUSTRIA	10.373,84	0,00	0,00	10.373,84	0,00	0,00	0,00	0,00	10.373,84
* Total propietario	553.676,92	1.453.574,37	35.271,02	1.971.980,27	1.401.797,91	11.198,41	1.390.599,50	0,00	581.380,77
007 - ALCANADRE									
600001 - I.B.I. URBANA GEST. Y REC.	32.050,58	231.767,05	1.687,97	262.129,66	224.466,31	1.142,25	223.324,06	0,00	38.805,60
600002 - I.B.I. RUSTICA GEST. Y REC.	8.948,86	31.079,61	2.718,93	37.309,54	27.557,95	0,00	27.557,95	0,00	9.751,59
600010 - I.A.E. GEST. Y REC.	1.182,38	12.864,23	0,00	14.046,61	12.843,49	0,00	12.843,49	0,00	1.203,12
600012 - SANCIONES INSPECCION IAE	247,63	0,00	0,00	247,63	0,00	0,00	0,00	0,00	247,63
600013 - IBI CATEGORIAS ESPECIALES	134,66	92.802,35	0,00	92.937,01	92.802,35	0,00	92.802,35	0,00	134,66
600030 - FOMENTO A LA AGRICULTURA	23.235,07	129.633,10	14.465,50	138.402,67	117.611,28	0,00	117.611,28	0,00	20.791,39
* Total propietario	65.799,18	498.146,34	18.872,40	545.073,12	475.281,38	1.142,25	474.139,13	0,00	70.933,99
008 - ALDEANUEVA DE EBRO									
600001 - I.B.I. URBANA GEST. Y REC.	77.439,93	737.874,51	1.366,06	813.948,38	756.787,69	100,39	756.687,30	0,00	57.261,08
600002 - I.B.I. RUSTICA GEST. Y REC.	3.585,12	51.563,81	853,11	54.295,82	51.127,04	0,00	51.127,04	0,00	3.168,78
600010 - I.A.E. GEST. Y REC.	3.584,30	56.844,27	0,00	60.428,57	56.639,51	0,00	56.639,51	0,00	3.789,06
600013 - IBI CATEGORIAS ESPECIALES	0,00	82.184,07	0,00	82.184,07	82.184,07	0,00	82.184,07	0,00	0,00
600022 - ALCANTARILLADO Y SANEAMIENTO	3.034,69	1.490,57	254,72	4.270,54	201,37	0,00	201,37	0,00	4.069,17
600024 - AGUA POTABLE	23.642,47	6.278,16	864,23	29.056,40	834,29	0,00	834,29	0,00	28.222,11
600025 - BASURA Y ALCANTARILLADO	5.877,67	2.964,11	0,00	8.841,78	556,66	0,00	556,66	0,00	8.285,12
600029 - ENTRADA VEHICULOS	341,88	0,00	0,00	341,88	0,00	0,00	0,00	0,00	341,88
600030 - FOMENTO A LA AGRICULTURA	275,54	100,57	0,00	376,11	97,84	0,00	97,84	0,00	278,27
600032 - IMPUESTO CIRCULACION VEHICULOS	69.963,82	62.039,48	0,00	132.003,30	7.073,04	0,00	7.073,04	0,00	124.930,26



Información a fecha: 31/12/2019

Unidad monetaria: Euros

I.- DESARROLLO DEL PROCESO DE GESTIÓN DE LOS RECURSOS ADMINISTRADOS

Propietario / Concepto	Saldo Inicial Derechos Pdtes. de Cobro	Derechos Contraídos en el Ejercicio	Derechos Anulados	Derechos Reconocidos Netos	Recaudación Bruta	Devoluciones	Recaudación Líquida	Bajas por Insolvencias y otras	Derechos Pendientes de Cobro
600037 - MULTAS DE TRAFICO	690,00	2.212,55	90,00	2.812,55	122,55	0,00	122,55	0,00	2.690,00
600051 - TASAS MUNICIPALES	1.325,38	350,79	11,39	1.664,78	61,56	0,00	61,56	0,00	1.603,22
600054 - VOLADIZOS	26,86	0,00	0,00	26,86	0,00	0,00	0,00	0,00	26,86
600064 - VADOS	304,29	201,31	0,00	505,60	37,79	0,00	37,79	0,00	467,81
* Total propietario	190.091,95	1.004.104,20	3.439,51	1.190.756,64	955.723,41	100,39	955.623,02	0,00	235.133,62
009 - ALESANCO									
600001 - I.B.I. URBANA GEST. Y REC.	62.693,99	345.995,77	4.300,36	404.389,40	348.039,52	73,69	347.965,83	0,00	56.423,57
600002 - I.B.I. RUSTICA GEST. Y REC.	2.421,07	27.386,97	750,68	29.057,36	26.695,62	0,00	26.695,62	0,00	2.361,74
600010 - I.A.E. GEST. Y REC.	7.218,57	5.027,12	1.788,78	10.456,91	4.242,91	0,00	4.242,91	0,00	6.214,00
600011 - ACTAS INSPECCION IAE	541,16	0,00	0,00	541,16	0,00	0,00	0,00	0,00	541,16
600012 - SANCIONES INSPECCION IAE	176,84	0,00	0,00	176,84	0,00	0,00	0,00	0,00	176,84
600024 - AGUA POTABLE	16.845,30	747,76	240,80	17.352,26	5.370,78	0,00	5.370,78	0,00	11.981,48
600030 - FOMENTO A LA AGRICULTURA	861,51	4.535,76	620,81	4.776,46	4.366,03	0,00	4.366,03	0,00	410,43
600032 - IMPUESTO CIRCULACION VEHICULOS	6.045,23	47,38	0,00	6.092,61	372,18	0,00	372,18	0,00	5.720,43
600044 - INCREM.VALOR TERRENOS URBANOS	7.015,53	8.854,85	0,00	15.870,38	3.683,04	0,00	3.683,04	0,00	12.187,34
600062 - EJECUCION SUBSIDIARIA	0,00	50.607,04	0,00	50.607,04	0,00	0,00	0,00	0,00	50.607,04
* Total propietario	103.819,20	443.202,65	7.701,43	539.320,42	392.770,08	73,69	392.696,39	0,00	146.624,03
010 - ALESON									
600001 - I.B.I. URBANA GEST. Y REC.	83.366,56	111.171,21	2.698,35	191.839,42	119.081,54	0,00	119.081,54	0,00	72.757,88
600002 - I.B.I. RUSTICA GEST. Y REC.	1.277,41	8.119,86	286,23	9.111,04	7.687,82	0,00	7.687,82	0,00	1.423,22
600010 - I.A.E. GEST. Y REC.	36.889,73	21.370,77	0,00	58.260,50	22.208,93	0,00	22.208,93	0,00	36.051,57
600012 - SANCIONES INSPECCION IAE	227,84	0,00	0,00	227,84	0,00	0,00	0,00	0,00	227,84
600024 - AGUA POTABLE	13.958,74	32.092,52	0,00	46.051,26	31.291,50	0,00	31.291,50	0,00	14.759,76
600030 - FOMENTO A LA AGRICULTURA	4.795,86	10.807,45	650,78	14.952,53	9.893,91	0,00	9.893,91	0,00	5.058,62
600032 - IMPUESTO CIRCULACION VEHICULOS	18.238,06	16.046,33	98,87	34.185,52	15.307,90	0,00	15.307,90	0,00	18.877,62
* Total propietario	158.754,20	199.608,14	3.734,23	354.628,11	205.471,60	0,00	205.471,60	0,00	149.156,51
011 - ALFARO									
600001 - I.B.I. URBANA GEST. Y REC.	476.660,53	2.610.877,62	19.825,04	3.067.713,11	2.609.262,26	1.934,14	2.607.328,12	0,00	460.384,99
600002 - I.B.I. RUSTICA GEST. Y REC.	141.100,22	366.174,89	4.006,81	503.268,30	356.845,58	339,71	356.505,87	0,00	146.762,43
600010 - I.A.E. GEST. Y REC.	37.875,93	302.659,91	3.653,02	336.882,82	297.462,51	0,00	297.462,51	0,00	39.420,31
600013 - IBI CATEGORIAS ESPECIALES	0,00	242.048,52	516,33	241.532,19	241.532,19	0,00	241.532,19	0,00	0,00
600024 - AGUA POTABLE	84.000,63	57.599,22	6.569,24	135.030,61	13.276,18	0,00	13.276,18	0,00	121.754,43
600025 - BASURA Y ALCANTARILLADO	107.467,03	30.968,02	1.899,10	136.535,95	12.803,36	0,00	12.803,36	0,00	123.732,59
600032 - IMPUESTO CIRCULACION VEHICULOS	271.023,12	92.767,35	4.263,50	359.526,97	31.124,78	0,00	31.124,78	0,00	328.402,19
600037 - MULTAS DE TRAFICO	40.938,15	12.540,45	48,08	53.430,52	2.785,45	0,00	2.785,45	0,00	50.645,07
600038 - OCUPACION DE VIA PUBLICA	1.635,51	17.727,58	11.585,76	7.777,33	5.730,84	0,00	5.730,84	0,00	2.046,49
600044 - INCREM.VALOR TERRENOS URBANOS	108.970,49	8.379,42	233,88	117.116,03	1.593,96	0,00	1.593,96	0,00	115.522,07
600049 - SERVICIOS CEMENTERIO MUNICIPAL	427,36	106,26	0,00	533,62	0,00	0,00	0,00	0,00	533,62
600051 - TASAS MUNICIPALES	83.927,19	166.519,05	4.263,23	246.183,01	3.925,65	0,00	3.925,65	0,00	242.257,36



Información a fecha: 31/12/2019

Unidad monetaria: Euros

I.- DESARROLLO DEL PROCESO DE GESTIÓN DE LOS RECURSOS ADMINISTRADOS

Propietario / Concepto	Saldo Inicial Derechos Pdes. de Cobro	Derechos Contraídos en el Ejercicio	Derechos Anulados	Derechos Reconocidos Netos	Recaudación Bruta	Devoluciones	Recaudación Líquida	Bajas por Insolvencias y otras	Derechos Pendientes de Cobro
600060 - IMPTO. CONSTRUCCIONES Y OBRAS	19.345,74	126.638,99	6.236,85	139.747,88	2.123,25	0,00	2.123,25	0,00	137.624,63
600064 - VADOS	1.893,83	1.431,27	0,00	3.325,10	257,94	0,00	257,94	0,00	3.067,16
600065 - PUESTOS DE MERCADO	32.941,05	16.293,59	325,50	48.909,14	3.827,96	0,00	3.827,96	0,00	45.081,18
600069 - OTROS INGRESOS	13.799,04	1.160,55	314,60	14.644,99	4.796,38	0,00	4.796,38	0,00	9.848,61
600080 - UTILIZ.SUELO,SUBSUELO O VUELO	30.517,32	22.969,09	10.323,28	43.163,13	42.736,89	0,00	42.736,89	0,00	426,24
* Total propietario	1.452.523,14	4.076.861,78	74.064,22	5.455.320,70	3.630.085,18	2.273,85	3.627.811,33	0,00	1.827.509,37
012 - ALMARZA DE CROS									
600001 - I.B.I. URBANA GEST. Y REC.	2.819,13	15.765,13	71,51	18.512,75	15.861,59	0,00	15.861,59	0,00	2.651,16
600002 - I.B.I. RUSTICA GEST. Y REC.	764,65	776,12	40,04	1.500,73	762,77	0,00	762,77	0,00	737,96
600024 - AGUA POTABLE	41,99	0,00	0,00	41,99	0,00	0,00	0,00	0,00	41,99
600032 - IMPUESTO CIRCULACION VEHICULOS	82,80	0,00	0,00	82,80	0,00	0,00	0,00	0,00	82,80
600062 - EJECUCION SUBSIDIARIA	320,65	76,70	0,00	397,35	397,35	0,00	397,35	0,00	-0,00
600069 - OTROS INGRESOS	726,00	0,00	726,00	0,00	0,00	0,00	0,00	0,00	0,00
* Total propietario	4.755,22	16.617,95	837,55	20.535,62	17.021,71	0,00	17.021,71	0,00	3.513,91
013 - ANGUCIANA									
600001 - I.B.I. URBANA GEST. Y REC.	88.090,81	450.168,20	8.261,02	529.997,99	440.761,94	4.596,68	436.165,26	0,00	93.832,73
600002 - I.B.I. RUSTICA GEST. Y REC.	1.896,11	16.137,04	358,64	17.674,51	15.866,17	0,00	15.866,17	0,00	1.808,34
600010 - I.A.E. GEST. Y REC.	3.761,76	5.259,08	0,00	9.020,84	4.729,74	0,00	4.729,74	0,00	4.291,10
600022 - ALCANTARILLADO Y SANEAMIENTO	652,55	4.718,71	4,21	5.367,05	4.655,56	0,00	4.655,56	0,00	711,49
600024 - AGUA POTABLE	21.058,96	129.358,54	114,57	150.302,93	127.876,54	31,85	127.844,69	0,00	22.458,24
600025 - BASURA Y ALCANTARILLADO	7.123,45	56.000,54	0,00	63.123,99	55.023,42	0,00	55.023,42	0,00	8.100,57
600030 - FOMENTO A LA AGRICULTURA	724,56	4.773,94	129,84	5.368,66	4.609,23	0,00	4.609,23	0,00	759,43
600032 - IMPUESTO CIRCULACION VEHICULOS	10.426,90	27.864,12	144,45	38.146,57	23.667,80	11,93	23.655,87	0,00	14.490,70
600044 - INCREM.VALOR TERRENOS URBANOS	2.681,45	23.481,84	0,00	26.163,29	15.569,99	0,00	15.569,99	0,00	10.593,30
600064 - VADOS	288,25	2.725,31	0,00	3.013,56	2.672,90	0,00	2.672,90	0,00	340,66
* Total propietario	136.704,80	720.487,32	9.012,73	848.179,39	695.433,29	4.640,46	690.792,83	0,00	157.386,56
014 - ANGUIANO									
600001 - I.B.I. URBANA GEST. Y REC.	15.742,42	140.991,70	2.525,42	154.208,70	137.638,66	0,00	137.638,66	0,00	16.570,04
600002 - I.B.I. RUSTICA GEST. Y REC.	7.962,04	26.297,27	2.169,32	32.089,99	21.533,41	0,00	21.533,41	0,00	10.556,58
600010 - I.A.E. GEST. Y REC.	620,73	8.546,11	0,00	9.166,84	8.567,90	0,00	8.567,90	0,00	598,94
600022 - ALCANTARILLADO Y SANEAMIENTO	1.134,03	6.981,12	44,04	8.071,11	6.771,93	22,02	6.749,91	0,00	1.321,20
600024 - AGUA POTABLE	1.869,11	24.384,88	34,70	26.219,29	23.750,00	0,00	23.750,00	0,00	2.469,29
600025 - BASURA Y ALCANTARILLADO	4.077,38	29.738,52	51,52	33.764,38	29.256,45	0,00	29.256,45	0,00	4.507,93
600032 - IMPUESTO CIRCULACION VEHICULOS	8.601,06	27.269,99	120,19	35.750,86	23.597,00	120,19	23.476,81	0,00	12.274,05
* Total propietario	40.006,77	264.209,59	4.945,19	299.271,17	251.115,35	142,21	250.973,14	0,00	48.298,03
015 - ARENZANA DE ABAJO									
600001 - I.B.I. URBANA GEST. Y REC.	9.283,41	57.902,70	303,12	66.882,99	58.924,04	0,00	58.924,04	0,00	7.958,95
600002 - I.B.I. RUSTICA GEST. Y REC.	4.941,98	34.719,49	693,53	38.967,94	33.632,11	0,00	33.632,11	0,00	5.335,83
600010 - I.A.E. GEST. Y REC.	0,00	2.230,79	0,00	2.230,79	2.230,79	0,00	2.230,79	0,00	0,00



Información a fecha: 31/12/2019

Unidad monetaria: Euros

I.- DESARROLLO DEL PROCESO DE GESTIÓN DE LOS RECURSOS ADMINISTRADOS

Propietario / Concepto	Saldo Inicial Derechos Pdtes. de Cobro	Derechos Contraídos en el Ejercicio	Derechos Anulados	Derechos Reconocidos Netos	Recaudación Bruta	Devoluciones	Recaudación Líquida	Bajas por Insolvencias y otras	Derechos Pendientes de Cobro
600024 - AGUA POTABLE	8.995,47	25.733,21	4,40	34.724,28	24.932,86	0,00	24.932,86	0,00	9.791,42
600025 - BASURA Y ALCANTARILLADO	2.898,57	19.379,94	0,00	22.278,51	19.318,04	0,00	19.318,04	0,00	2.960,47
600032 - IMPUESTO CIRCULACION VEHICULOS	7.487,20	11.423,11	125,90	18.784,41	10.453,83	125,90	10.327,93	0,00	8.456,48
600045 - RODAJE Y ARRASTRE	7,50	355,85	0,00	363,35	353,35	0,00	353,35	0,00	10,00
600050 - TRANSITO DE GANADO	5,00	373,00	5,00	373,00	363,00	0,00	363,00	0,00	10,00
600062 - EJECUCION SUBSIDIARIA	5.452,08	0,00	0,00	5.452,08	0,00	0,00	0,00	0,00	5.452,08
* Total propietario	39.071,21	152.118,09	1.131,95	190.057,35	150.208,02	125,90	150.082,12	0,00	39.975,23
016 - ARENZANA DE ARRIBA									
600001 - I.B.I. URBANA GEST. Y REC.	627,88	9.775,15	12,75	10.390,28	9.348,91	0,00	9.348,91	0,00	1.041,37
600002 - I.B.I. RUSTICA GEST. Y REC.	264,01	6.121,40	59,00	6.326,41	6.156,89	0,00	6.156,89	0,00	169,52
600010 - I.A.E. GEST. Y REC.	0,00	376,22	0,00	376,22	376,22	0,00	376,22	0,00	0,00
600024 - AGUA POTABLE	251,90	8.078,34	0,00	8.330,24	7.954,58	0,00	7.954,58	0,00	375,66
600030 - FOMENTO A LA AGRICULTURA	782,03	22.982,09	759,46	23.004,66	22.103,96	0,00	22.103,96	0,00	900,70
600032 - IMPUESTO CIRCULACION VEHICULOS	420,30	1.795,47	111,07	2.104,70	1.630,76	0,00	1.630,76	0,00	473,94
* Total propietario	2.346,12	49.128,67	942,28	50.532,51	47.571,32	0,00	47.571,32	0,00	2.961,19
017 - ARNEDILLO									
600001 - I.B.I. URBANA GEST. Y REC.	25.153,05	233.133,75	2.929,73	255.357,07	228.588,47	1.221,11	227.367,36	0,00	27.989,71
600002 - I.B.I. RUSTICA GEST. Y REC.	345,20	1.182,62	294,47	1.233,35	985,21	0,00	985,21	0,00	248,14
600010 - I.A.E. GEST. Y REC.	0,00	30.040,60	0,00	30.040,60	29.687,91	0,00	29.687,91	0,00	352,69
600013 - IBI CATEGORIAS ESPECIALES	0,00	61.651,18	0,00	61.651,18	61.651,18	0,00	61.651,18	0,00	0,00
600024 - AGUA POTABLE	6.122,38	1.180,70	0,00	7.303,08	1.362,64	0,00	1.362,64	0,00	5.940,44
600032 - IMPUESTO CIRCULACION VEHICULOS	3.846,93	1.347,98	0,00	5.194,91	567,67	0,00	567,67	0,00	4.627,24
600044 - INCREM.VALOR TERRENOS URBANOS	0,00	693,69	0,00	693,69	0,00	0,00	0,00	0,00	693,69
* Total propietario	35.467,56	329.230,52	3.224,20	361.473,88	322.843,08	1.221,11	321.621,97	0,00	39.851,91
018 - ARNEDO									
600002 - I.B.I. RUSTICA GEST. Y REC.	-126,00	0,00	0,00	-126,00	0,00	0,00	0,00	0,00	-126,00
600025 - BASURA Y ALCANTARILLADO	16,55	0,00	0,00	16,55	0,00	0,00	0,00	0,00	16,55
600032 - IMPUESTO CIRCULACION VEHICULOS	17,98	0,00	0,00	17,98	0,00	0,00	0,00	0,00	17,98
600044 - INCREM.VALOR TERRENOS URBANOS	3.275,78	0,00	0,00	3.275,78	0,00	0,00	0,00	0,00	3.275,78
600065 - PUESTOS DE MERCADO	716,10	0,00	0,00	716,10	0,00	0,00	0,00	0,00	716,10
* Total propietario	3.900,41	0,00	0,00	3.900,41	0,00	0,00	0,00	0,00	3.900,41
019 - ARRUBAL									
600001 - I.B.I. URBANA GEST. Y REC.	122.267,53	280.779,00	1.787,90	401.258,63	274.998,88	0,00	274.998,88	0,00	126.259,75
600002 - I.B.I. RUSTICA GEST. Y REC.	1.906,10	9.606,33	249,54	11.262,89	9.101,18	0,00	9.101,18	0,00	2.161,71
600010 - I.A.E. GEST. Y REC.	53.133,98	584.712,92	26.847,01	610.999,89	578.625,91	0,00	578.625,91	0,00	32.373,98
600012 - SANCIONES INSPECCION IAE	134,68	0,00	0,00	134,68	0,00	0,00	0,00	0,00	134,68
600013 - IBI CATEGORIAS ESPECIALES	0,00	1.896.389,57	0,00	1.896.389,57	1.896.389,57	0,00	1.896.389,57	0,00	0,00
600022 - ALCANTARILLADO Y SANEAMIENTO	255,34	2.957,55	37,55	3.175,34	2.927,51	0,00	2.927,51	0,00	247,83
600024 - AGUA POTABLE	1.574,60	45.732,81	3.430,00	43.877,41	40.879,83	0,00	40.879,83	0,00	2.997,58



Información a fecha: 31/12/2019

Unidad monetaria: Euros

I.- DESARROLLO DEL PROCESO DE GESTIÓN DE LOS RECURSOS ADMINISTRADOS

Propietario / Concepto	Saldo Inicial Derechos Pdtes. de Cobro	Derechos Contraídos en el Ejercicio	Derechos Anulados	Derechos Reconocidos Netos	Recaudación Bruta	Devoluciones	Recaudación Líquida	Bajas por Insolvencias y otras	Derechos Pendientes de Cobro
600025 - BASURA Y ALCANTARILLADO	757,39	25.163,81	39,07	25.882,13	24.084,89	0,00	24.084,89	0,00	1.797,24
600027 - CONTRIBUCIONES ESPECIALES	6.664,85	0,00	0,00	6.664,85	0,00	0,00	0,00	0,00	6.664,85
600032 - IMPUESTO CIRCULACION VEHICULOS	8.626,11	85.792,23	549,68	93.868,66	80.168,70	136,95	80.031,75	0,00	13.836,91
600062 - EJECUCION SUBSIDIARIA	4.900,50	0,00	0,00	4.900,50	0,00	0,00	0,00	0,00	4.900,50
* Total propietario	200.221,08	2.931.134,22	32.940,75	3.098.414,55	2.907.176,47	136,95	2.907.039,52	0,00	191.375,03
020 - AUSEJO									
600001 - I.B.I. URBANA GEST. Y REC.	16.177,81	134.900,10	637,65	150.440,26	130.043,85	4,52	130.039,33	0,00	20.400,93
600002 - I.B.I. RUSTICA GEST. Y REC.	3.260,24	59.471,77	596,16	62.135,85	56.374,59	0,00	56.374,59	0,00	5.761,26
600010 - I.A.E. GEST. Y REC.	0,00	3.528,91	0,00	3.528,91	3.246,76	0,00	3.246,76	0,00	282,15
600013 - IBI CATEGORIAS ESPECIALES	0,00	38.011,92	0,00	38.011,92	38.011,92	0,00	38.011,92	0,00	0,00
600024 - AGUA POTABLE	1.453,31	0,00	0,00	1.453,31	0,00	0,00	0,00	0,00	1.453,31
600025 - BASURA Y ALCANTARILLADO	1.102,72	0,00	0,00	1.102,72	0,00	0,00	0,00	0,00	1.102,72
600032 - IMPUESTO CIRCULACION VEHICULOS	9.783,00	0,00	0,00	9.783,00	0,00	0,00	0,00	0,00	9.783,00
600044 - INCREM.VALOR TERRENOS URBANOS	963,93	48.014,22	11.795,58	37.182,57	32.249,50	0,00	32.249,50	0,00	4.933,07
600062 - EJECUCION SUBSIDIARIA	3.896,67	0,00	0,00	3.896,67	0,00	0,00	0,00	0,00	3.896,67
* Total propietario	36.637,68	283.926,92	13.029,39	307.535,21	259.926,62	4,52	259.922,10	0,00	47.613,11
021 - AUTOL									
600001 - I.B.I. URBANA GEST. Y REC.	181.233,50	846.833,05	2.305,47	1.025.761,08	825.742,32	216,15	825.526,17	0,00	200.234,91
600002 - I.B.I. RUSTICA GEST. Y REC.	58.893,64	226.297,19	10.696,36	274.494,47	217.749,39	940,83	216.808,56	0,00	57.685,91
600010 - I.A.E. GEST. Y REC.	2.162,73	94.332,23	251,64	96.243,32	92.427,45	0,00	92.427,45	0,00	3.815,87
600013 - IBI CATEGORIAS ESPECIALES	0,00	103.392,96	0,00	103.392,96	103.392,96	0,00	103.392,96	0,00	0,00
600024 - AGUA POTABLE	96.086,22	5.473,24	11.469,81	90.089,65	5.625,17	6.606,82	-981,65	0,00	91.071,30
600025 - BASURA Y ALCANTARILLADO	42.464,22	25.398,28	79,68	67.782,82	2.352,51	0,00	2.352,51	0,00	65.430,31
600027 - CONTRIBUCIONES ESPECIALES	0,00	2.367,39	0,00	2.367,39	0,00	0,00	0,00	0,00	2.367,39
600032 - IMPUESTO CIRCULACION VEHICULOS	80.772,55	87.232,39	2.867,65	165.137,29	9.474,46	0,00	9.474,46	0,00	155.662,83
600037 - MULTAS DE TRAFICO	169,50	0,00	0,00	169,50	0,00	0,00	0,00	0,00	169,50
600064 - VADOS	718,82	439,05	0,00	1.157,87	69,05	0,00	69,05	0,00	1.088,82
* Total propietario	462.501,18	1.391.765,78	27.670,61	1.826.596,35	1.256.833,31	7.763,80	1.249.069,51	0,00	577.526,84
022 - AZOFRA									
600001 - I.B.I. URBANA GEST. Y REC.	13.064,76	90.159,89	47,60	103.177,05	88.394,44	0,00	88.394,44	0,00	14.782,61
600002 - I.B.I. RUSTICA GEST. Y REC.	5.295,64	38.785,71	398,28	43.683,07	38.143,81	0,00	38.143,81	0,00	5.539,26
600010 - I.A.E. GEST. Y REC.	0,00	757,25	0,00	757,25	757,25	0,00	757,25	0,00	0,00
600024 - AGUA POTABLE	2.338,17	9.375,05	520,56	11.192,66	8.826,86	0,00	8.826,86	0,00	2.365,80
600030 - FOMENTO A LA AGRICULTURA	356,22	9,83	73,68	292,37	36,01	0,00	36,01	0,00	256,36
600032 - IMPUESTO CIRCULACION VEHICULOS	3.387,86	11.510,77	112,03	14.786,60	11.055,56	0,00	11.055,56	0,00	3.731,04
* Total propietario	24.442,65	150.598,50	1.152,15	173.889,00	147.213,93	0,00	147.213,93	0,00	26.675,07
023 - BADARAN									
600001 - I.B.I. URBANA GEST. Y REC.	14.797,46	138.210,65	0,00	153.008,11	135.030,69	0,00	135.030,69	0,00	17.977,42
600002 - I.B.I. RUSTICA GEST. Y REC.	5.938,56	43.141,97	2.220,90	46.859,63	40.102,77	0,00	40.102,77	0,00	6.756,86



Información a fecha: 31/12/2019

Unidad monetaria: Euros

I.- DESARROLLO DEL PROCESO DE GESTIÓN DE LOS RECURSOS ADMINISTRADOS

Propietario / Concepto	Saldo Inicial Derechos Pdtes. de Cobro	Derechos Contraídos en el Ejercicio	Derechos Anulados	Derechos Reconocidos Netos	Recaudación Bruta	Devoluciones	Recaudación Líquida	Bajas por Insolvencias y otras	Derechos Pendientes de Cobro
600010 - I.A.E. GEST. Y REC.	550,83	18.587,73	13.500,35	5.638,21	18.204,86	13.500,35	4.704,51	0,00	933,70
600022 - ALCANTARILLADO Y SANEAMIENTO	44,94	0,00	0,00	44,94	0,00	0,00	0,00	0,00	44,94
600024 - AGUA POTABLE	6.359,09	4.991,71	355,25	10.995,55	858,06	0,00	858,06	0,00	10.137,49
600025 - BASURA Y ALCANTARILLADO	153,89	0,00	0,00	153,89	0,00	0,00	0,00	0,00	153,89
600032 - IMPUESTO CIRCULACION VEHICULOS	17.068,50	41.413,80	49,95	58.432,35	35.311,65	0,00	35.311,65	0,00	23.120,70
600045 - RODAJE Y ARRASTRE	121,32	1.616,74	53,76	1.684,30	1.528,11	0,00	1.528,11	0,00	156,19
600060 - IMPTO. CONSTRUCCIONES Y OBRAS	0,00	42,00	0,00	42,00	0,00	0,00	0,00	0,00	42,00
* Total propietario	45.034,59	248.004,60	16.180,21	276.858,98	231.036,14	13.500,35	217.535,79	0,00	59.323,19
024 - BAÑARES									
600001 - I.B.I. URBANA GEST. Y REC.	16.440,53	121.136,08	4.418,59	133.158,02	119.732,49	0,00	119.732,49	0,00	13.425,53
600002 - I.B.I. RUSTICA GEST. Y REC.	5.849,83	58.100,55	882,15	63.068,23	56.007,51	0,00	56.007,51	0,00	7.060,72
600010 - I.A.E. GEST. Y REC.	475,69	5.278,64	0,00	5.754,33	5.278,64	0,00	5.278,64	0,00	475,69
600013 - IBI CATEGORIAS ESPECIALES	4.331,26	2.715,89	0,00	7.047,15	1.242,97	0,00	1.242,97	0,00	5.804,18
600024 - AGUA POTABLE	5.168,77	52.225,01	361,99	57.031,79	50.777,78	0,00	50.777,78	0,00	6.254,01
600027 - CONTRIBUCIONES ESPECIALES	22.462,34	0,00	0,00	22.462,34	414,02	0,00	414,02	0,00	22.048,32
600030 - FOMENTO A LA AGRICULTURA	4.663,84	25.534,29	600,60	29.597,53	24.714,14	0,00	24.714,14	0,00	4.883,39
600032 - IMPUESTO CIRCULACION VEHICULOS	6.761,18	31.684,49	141,99	38.303,68	30.397,12	107,91	30.289,21	0,00	8.014,47
* Total propietario	66.153,44	296.674,95	6.405,32	356.423,07	288.564,67	107,91	288.456,76	0,00	67.966,31
025 - BAÑOS DE RIOJA									
600001 - I.B.I. URBANA GEST. Y REC.	6.743,65	44.284,27	0,00	51.027,92	43.781,41	0,00	43.781,41	0,00	7.246,51
600002 - I.B.I. RUSTICA GEST. Y REC.	1.411,02	14.375,82	284,43	15.502,41	14.707,62	0,00	14.707,62	0,00	794,79
600010 - I.A.E. GEST. Y REC.	0,00	4.856,00	0,00	4.856,00	4.503,31	0,00	4.503,31	0,00	352,69
600022 - ALCANTARILLADO Y SANEAMIENTO	234,52	1.709,41	9,02	1.934,91	1.637,25	0,00	1.637,25	0,00	297,66
600024 - AGUA POTABLE	592,56	8.465,70	19,00	9.039,26	7.596,69	0,00	7.596,69	0,00	1.442,57
600025 - BASURA Y ALCANTARILLADO	950,00	8.384,30	25,00	9.309,30	7.959,30	0,00	7.959,30	0,00	1.350,00
600030 - FOMENTO A LA AGRICULTURA	1.642,70	41,70	497,93	1.186,47	318,21	0,00	318,21	0,00	868,26
600032 - IMPUESTO CIRCULACION VEHICULOS	155,87	15,17	0,00	171,04	87,11	0,00	87,11	0,00	83,93
* Total propietario	11.730,32	82.132,37	835,38	93.027,31	80.590,90	0,00	80.590,90	0,00	12.436,41
026 - BAÑOS DE RIO TOBIA									
600001 - I.B.I. URBANA GEST. Y REC.	165.995,87	316.770,22	1.218,67	481.547,42	293.055,84	0,00	293.055,84	0,00	188.491,58
600002 - I.B.I. RUSTICA GEST. Y REC.	11.440,49	52.393,84	1.229,20	62.605,13	49.331,48	0,00	49.331,48	0,00	13.273,65
600010 - I.A.E. GEST. Y REC.	27.008,03	60.165,07	0,00	87.173,10	58.705,57	0,00	58.705,57	0,00	28.467,53
600024 - AGUA POTABLE	33.334,17	60,09	0,00	33.394,26	217,27	0,00	217,27	0,00	33.176,99
600032 - IMPUESTO CIRCULACION VEHICULOS	22.264,37	3,05	0,00	22.267,42	16,61	0,00	16,61	0,00	22.250,81
600038 - OCUPACION DE VIA PUBLICA	420,00	0,00	0,00	420,00	0,00	0,00	0,00	0,00	420,00
600044 - INCREM.VALOR TERRENOS URBANOS	1.139,27	0,00	0,00	1.139,27	0,00	0,00	0,00	0,00	1.139,27
600062 - EJECUCION SUBSIDIARIA	6.601,80	0,00	0,00	6.601,80	0,00	0,00	0,00	0,00	6.601,80
600066 - SERVICIO EN MATERIA INDUSTRIA	200,00	0,00	0,00	200,00	0,00	0,00	0,00	0,00	200,00
* Total propietario	268.404,00	429.392,27	2.447,87	695.348,40	401.326,77	0,00	401.326,77	0,00	294.021,63



Información a fecha: 31/12/2019

Unidad monetaria: Euros

I.- DESARROLLO DEL PROCESO DE GESTIÓN DE LOS RECURSOS ADMINISTRADOS

Propietario / Concepto	Saldo Inicial Derechos Pdtes. de Cobro	Derechos Contraídos en el Ejercicio	Derechos Anulados	Derechos Reconocidos Netos	Recaudación Bruta	Devoluciones	Recaudación Líquida	Bajas por Insolvencias y otras	Derechos Pendientes de Cobro
027 - BERCEO									
600001 - I.B.I. URBANA GEST. Y REC.	5.989,05	54.753,64	1.836,83	58.905,86	51.671,99	313,76	51.358,23	0,00	7.547,63
600002 - I.B.I. RUSTICA GEST. Y REC.	1.438,58	10.919,47	708,17	11.649,88	10.780,02	0,00	10.780,02	0,00	869,86
600010 - I.A.E. GEST. Y REC.	0,00	1.356,81	0,00	1.356,81	1.219,90	0,00	1.219,90	0,00	136,91
600032 - IMPUESTO CIRCULACION VEHICULOS	502,32	8.314,12	24,13	8.792,31	7.895,10	6,46	7.888,64	0,00	903,67
* Total propietario	7.929,95	75.344,04	2.569,13	80.704,86	71.567,01	320,22	71.246,79	0,00	9.458,07
028 - BERGASA									
600001 - I.B.I. URBANA GEST. Y REC.	3.981,15	33.797,56	183,05	37.595,66	33.987,78	0,00	33.987,78	0,00	3.607,88
600002 - I.B.I. RUSTICA GEST. Y REC.	2.031,62	8.194,08	1.253,73	8.971,97	7.661,71	0,00	7.661,71	0,00	1.310,26
600010 - I.A.E. GEST. Y REC.	0,00	20.645,41	0,00	20.645,41	20.363,26	0,00	20.363,26	0,00	282,15
600013 - IBI CATEGORIAS ESPECIALES	0,00	29.570,19	0,00	29.570,19	29.570,19	0,00	29.570,19	0,00	0,00
600024 - AGUA POTABLE	1.601,65	18.159,40	0,00	19.761,05	17.244,09	0,00	17.244,09	0,00	2.516,96
600025 - BASURA Y ALCANTARILLADO	1.246,20	19.062,35	103,85	20.204,70	18.480,09	0,00	18.480,09	0,00	1.724,61
600027 - CONTRIBUCIONES ESPECIALES	250,00	3.750,00	0,00	4.000,00	2.750,00	0,00	2.750,00	0,00	1.250,00
600030 - FOMENTO A LA AGRICULTURA	36.436,71	28.613,04	2.803,60	62.246,15	22.531,81	0,00	22.531,81	0,00	39.714,34
600032 - IMPUESTO CIRCULACION VEHICULOS	1.152,28	9.607,12	0,00	10.759,40	9.410,66	0,00	9.410,66	0,00	1.348,74
* Total propietario	46.699,61	171.399,15	4.344,23	213.754,53	161.999,59	0,00	161.999,59	0,00	51.754,94
029 - BERGASILLAS BAJERA									
600001 - I.B.I. URBANA GEST. Y REC.	897,44	4.897,91	402,64	5.392,71	4.723,02	0,00	4.723,02	0,00	669,69
600002 - I.B.I. RUSTICA GEST. Y REC.	229,01	577,93	0,00	806,94	504,31	0,00	504,31	0,00	302,63
600010 - I.A.E. GEST. Y REC.	0,00	20.791,76	0,00	20.791,76	20.791,76	0,00	20.791,76	0,00	0,00
600013 - IBI CATEGORIAS ESPECIALES	0,00	51.256,73	0,00	51.256,73	51.256,73	0,00	51.256,73	0,00	0,00
600024 - AGUA POTABLE	540,22	4.341,94	64,09	4.818,07	4.421,03	0,00	4.421,03	0,00	397,04
600032 - IMPUESTO CIRCULACION VEHICULOS	0,00	1.818,36	0,00	1.818,36	1.818,36	0,00	1.818,36	0,00	0,00
600051 - TASAS MUNICIPALES	282,03	586,34	0,00	868,37	559,91	0,00	559,91	0,00	308,46
* Total propietario	1.948,70	84.270,97	466,73	85.752,94	84.075,12	0,00	84.075,12	0,00	1.677,82
030 - BEZARES									
600001 - I.B.I. URBANA GEST. Y REC.	291,43	3.075,63	0,00	3.367,06	3.036,67	0,00	3.036,67	0,00	330,39
600002 - I.B.I. RUSTICA GEST. Y REC.	40,36	2.409,85	4,07	2.446,14	2.397,50	0,00	2.397,50	0,00	48,64
600024 - AGUA POTABLE	0,00	4.120,88	0,00	4.120,88	3.892,26	0,00	3.892,26	0,00	228,62
600030 - FOMENTO A LA AGRICULTURA	402,06	3.073,06	372,21	3.102,91	3.072,98	0,00	3.072,98	0,00	29,93
600032 - IMPUESTO CIRCULACION VEHICULOS	143,88	1.081,63	0,00	1.225,51	1.009,69	0,00	1.009,69	0,00	215,82
* Total propietario	877,73	13.761,05	376,28	14.262,50	13.409,10	0,00	13.409,10	0,00	853,40
031 - BOBADILLA									
600001 - I.B.I. URBANA GEST. Y REC.	9.243,54	43.459,60	0,00	52.703,14	42.211,49	0,00	42.211,49	0,00	10.491,65
600002 - I.B.I. RUSTICA GEST. Y REC.	276,32	3.174,01	44,28	3.406,05	3.099,69	0,00	3.099,69	0,00	306,36
600010 - I.A.E. GEST. Y REC.	0,00	138,62	0,00	138,62	138,62	0,00	138,62	0,00	0,00
600032 - IMPUESTO CIRCULACION VEHICULOS	733,30	6.760,60	11,99	7.481,91	6.356,40	0,00	6.356,40	0,00	1.125,51



Información a fecha: 31/12/2019

Unidad monetaria: Euros

I.- DESARROLLO DEL PROCESO DE GESTIÓN DE LOS RECURSOS ADMINISTRADOS

Propietario / Concepto	Saldo Inicial Derechos Pdtes. de Cobro	Derechos Contraídos en el Ejercicio	Derechos Anulados	Derechos Reconocidos Netos	Recaudación Bruta	Devoluciones	Recaudación Líquida	Bajas por Insolvencias y otras	Derechos Pendientes de Cobro
* Total propietario	10.253,16	53.532,83	56,27	63.729,72	51.806,20	0,00	51.806,20	0,00	11.923,52
032 - BRIEVA DE CAMEROS									
600001 - I.B.I. URBANA GEST. Y REC.	1.269,40	18.428,59	111,69	19.586,30	18.100,91	0,00	18.100,91	0,00	1.485,39
600002 - I.B.I. RUSTICA GEST. Y REC.	356,01	429,53	6,24	779,30	385,97	0,00	385,97	0,00	393,33
600010 - I.A.E. GEST. Y REC.	0,00	2.442,66	0,00	2.442,66	2.442,66	0,00	2.442,66	0,00	0,00
600024 - AGUA POTABLE	1.840,51	8.122,68	89,00	9.874,19	8.049,85	5,00	8.044,85	0,00	1.829,34
600025 - BASURA Y ALCANTARILLADO	1.507,00	5.465,33	55,00	6.917,33	5.316,83	0,00	5.316,83	0,00	1.600,50
600032 - IMPUESTO CIRCULACION VEHICULOS	1.207,70	2.502,96	0,00	3.710,66	2.190,31	0,00	2.190,31	0,00	1.520,35
* Total propietario	6.180,62	37.391,75	261,93	43.310,44	36.486,53	5,00	36.481,53	0,00	6.828,91
033 - BRIÑAS									
600001 - I.B.I. URBANA GEST. Y REC.	31.186,58	111.991,65	580,65	142.597,58	117.381,84	0,00	117.381,84	0,00	25.215,74
600002 - I.B.I. RUSTICA GEST. Y REC.	1.487,16	9.476,90	303,61	10.660,45	9.026,35	0,00	9.026,35	0,00	1.634,10
600010 - I.A.E. GEST. Y REC.	1.128,66	2.296,57	0,00	3.425,23	3.425,23	0,00	3.425,23	0,00	0,00
600024 - AGUA POTABLE	5.663,50	59.077,04	0,00	64.740,54	57.718,45	0,00	57.718,45	0,00	7.022,09
600030 - FOMENTO A LA AGRICULTURA	3.295,43	5.316,16	473,75	8.137,84	5.130,35	0,00	5.130,35	0,00	3.007,49
600032 - IMPUESTO CIRCULACION VEHICULOS	2.370,79	9.937,52	44,13	12.264,18	9.315,54	0,00	9.315,54	0,00	2.948,64
600044 - INCREM.VALOR TERRENOS URBANOS	1.550,95	0,00	0,00	1.550,95	1.479,49	0,00	1.479,49	0,00	71,46
600051 - TASAS MUNICIPALES	40,00	515,00	0,00	555,00	530,00	0,00	530,00	0,00	25,00
* Total propietario	46.723,07	198.610,84	1.402,14	243.931,77	204.007,25	0,00	204.007,25	0,00	39.924,52
035 - CABEZON DE CAMEROS									
600001 - I.B.I. URBANA GEST. Y REC.	866,68	5.132,95	12,14	5.987,49	4.819,76	0,00	4.819,76	0,00	1.167,73
600002 - I.B.I. RUSTICA GEST. Y REC.	40,01	105,71	28,62	117,10	22,34	0,00	22,34	0,00	94,76
600024 - AGUA POTABLE	867,02	4.306,05	0,00	5.173,07	4.178,77	0,00	4.178,77	0,00	994,30
600032 - IMPUESTO CIRCULACION VEHICULOS	267,14	1.061,31	0,00	1.328,45	1.019,12	0,00	1.019,12	0,00	309,33
* Total propietario	2.040,85	10.606,02	40,76	12.606,11	10.039,99	0,00	10.039,99	0,00	2.566,12
036 - CALAHORRA									
600001 - I.B.I. URBANA GEST. Y REC.	1.259.284,16	6.467.563,28	102.477,78	7.624.369,66	6.338.703,32	3.365,97	6.335.337,35	0,00	1.289.032,31
600002 - I.B.I. RUSTICA GEST. Y REC.	35.582,33	180.189,31	3.869,87	211.901,77	173.840,38	0,00	173.840,38	0,00	38.061,39
600010 - I.A.E. GEST. Y REC.	125.230,44	515.135,38	367,85	639.997,97	516.660,55	0,00	516.660,55	0,00	123.337,42
600011 - ACTAS INSPECCION IAE	324,31	0,00	0,00	324,31	0,00	0,00	0,00	0,00	324,31
600013 - IBI CATEGORIAS ESPECIALES	0,00	136.340,19	0,00	136.340,19	136.340,19	0,00	136.340,19	0,00	0,00
600024 - AGUA POTABLE	12,86	0,00	0,00	12,86	0,00	0,00	0,00	0,00	12,86
600025 - BASURA Y ALCANTARILLADO	156.222,37	65.631,56	673,00	221.180,93	32.530,75	0,00	32.530,75	0,00	188.650,18
600032 - IMPUESTO CIRCULACION VEHICULOS	422.209,45	435.292,14	2.672,90	854.828,69	121.182,82	0,00	121.182,82	0,00	733.645,87
600037 - MULTAS DE TRAFICO	496.115,21	180.398,85	3.120,00	673.394,06	31.732,35	0,00	31.732,35	0,00	641.661,71
600038 - OCUPACION DE VIA PUBLICA	4.533,77	22,23	0,00	4.556,00	316,48	0,00	316,48	0,00	4.239,52
600044 - INCREM.VALOR TERRENOS URBANOS	200.537,13	668,45	5.491,65	195.713,93	3.909,11	0,00	3.909,11	0,00	191.804,82
600051 - TASAS MUNICIPALES	2.510,50	0,00	80,00	2.430,50	0,00	0,00	0,00	0,00	2.430,50
600057 - SANCIONES ORDEN.VP	40.182,43	254,25	2.221,00	38.215,68	1.036,25	0,00	1.036,25	0,00	37.179,43



Información a fecha: 31/12/2019

Unidad monetaria: Euros

I.- DESARROLLO DEL PROCESO DE GESTIÓN DE LOS RECURSOS ADMINISTRADOS

Propietario / Concepto	Saldo Inicial Derechos Pdtes. de Cobro	Derechos Contraídos en el Ejercicio	Derechos Anulados	Derechos Reconocidos Netos	Recaudación Bruta	Devoluciones	Recaudación Líquida	Bajas por Insolvencias y otras	Derechos Pendientes de Cobro
600060 - IMPTO. CONSTRUCCIONES Y OBRAS	7.508,09	54,98	19,39	7.543,68	584,85	3,05	581,80	0,00	6.961,88
600062 - EJECUCION SUBSIDIARIA	195.591,54	3,05	0,00	195.594,59	1.963,44	0,00	1.963,44	0,00	193.631,15
600063 - PRECIOS PUBLICOS DIVERSOS	105.944,60	6,10	0,00	105.950,70	15.549,56	0,00	15.549,56	0,00	90.401,14
600064 - VADOS	1.617,65	0,00	0,00	1.617,65	0,00	0,00	0,00	0,00	1.617,65
600065 - PUESTOS DE MERCADO	7.935,73	90,42	0,00	8.026,15	418,24	0,00	418,24	0,00	7.607,91
600066 - SERVICIO EN MATERIA INDUSTRIA	15.396,17	17,07	1.292,02	14.121,22	87,07	0,00	87,07	0,00	14.034,15
600071 - ESTANCIAS GUARDERIA INFANTIL	4.706,45	0,00	0,00	4.706,45	0,00	0,00	0,00	0,00	4.706,45
* Total propietario	3.081.445,19	7.981.667,26	122.285,46	10.940.826,99	7.374.855,36	3.369,02	7.371.486,34	0,00	3.569.340,65
037 - CAMPROVIN									
600001 - I.B.I. URBANA GEST. Y REC.	2.869,94	28.819,75	59,07	31.630,62	29.025,56	0,00	29.025,56	0,00	2.605,06
600002 - I.B.I. RUSTICA GEST. Y REC.	625,80	12.800,05	401,33	13.024,52	12.559,19	0,00	12.559,19	0,00	465,33
600010 - I.A.E. GEST. Y REC.	0,00	9.701,65	0,00	9.701,65	9.701,65	0,00	9.701,65	0,00	0,00
600024 - AGUA POTABLE	2.458,05	28.036,50	0,00	30.494,55	27.864,07	0,00	27.864,07	0,00	2.630,48
600032 - IMPUESTO CIRCULACION VEHICULOS	3.270,85	8.758,08	4,86	12.024,07	7.882,04	0,00	7.882,04	0,00	4.142,03
* Total propietario	9.224,64	88.116,03	465,26	96.875,41	87.032,51	0,00	87.032,51	0,00	9.842,90
038 - CANALES DE LA SIERRA									
600001 - I.B.I. URBANA GEST. Y REC.	8.142,91	41.855,47	2.545,97	47.452,41	39.975,84	0,00	39.975,84	0,00	7.476,57
600002 - I.B.I. RUSTICA GEST. Y REC.	1.175,84	2.212,79	680,82	2.707,81	1.622,18	0,00	1.622,18	0,00	1.085,63
600024 - AGUA POTABLE	5.440,20	30.824,26	913,05	35.351,41	30.139,18	36,50	30.102,68	0,00	5.248,73
600032 - IMPUESTO CIRCULACION VEHICULOS	4.022,95	4.292,75	53,96	8.261,74	3.374,89	53,96	3.320,93	0,00	4.940,81
* Total propietario	18.781,90	79.185,27	4.193,80	93.773,37	75.112,09	90,46	75.021,63	0,00	18.751,74
039 - CANILLAS DE RIO TUERTO									
600001 - I.B.I. URBANA GEST. Y REC.	3.790,07	14.098,92	276,71	17.612,28	14.912,42	270,55	14.641,87	0,00	2.970,41
600002 - I.B.I. RUSTICA GEST. Y REC.	389,95	4.495,81	96,83	4.788,93	4.553,06	0,00	4.553,06	0,00	235,87
600010 - I.A.E. GEST. Y REC.	0,00	282,15	0,00	282,15	282,15	0,00	282,15	0,00	0,00
600013 - IBI CATEGORIAS ESPECIALES	62,13	1.068,03	62,13	1.068,03	943,77	0,00	943,77	0,00	124,26
600024 - AGUA POTABLE	2.931,71	15.477,43	0,00	18.409,14	15.869,57	0,00	15.869,57	0,00	2.539,57
600030 - FOMENTO A LA AGRICULTURA	0,00	6.268,27	108,21	6.160,06	6.023,22	0,00	6.023,22	0,00	136,84
600032 - IMPUESTO CIRCULACION VEHICULOS	159,66	2.059,58	0,00	2.219,24	1.976,28	0,00	1.976,28	0,00	242,96
* Total propietario	7.333,52	43.750,19	543,88	50.539,83	44.560,47	270,55	44.289,92	0,00	6.249,91
040 - CAÑAS									
600001 - I.B.I. URBANA GEST. Y REC.	1.296,08	14.034,23	21,75	15.308,56	14.688,09	0,00	14.688,09	0,00	620,47
600002 - I.B.I. RUSTICA GEST. Y REC.	634,90	6.969,24	165,31	7.438,83	6.734,32	0,00	6.734,32	0,00	704,51
600010 - I.A.E. GEST. Y REC.	0,00	931,01	0,00	931,01	931,01	0,00	931,01	0,00	0,00
600024 - AGUA POTABLE	1.327,61	12.860,25	0,00	14.187,86	11.767,01	0,00	11.767,01	0,00	2.420,85
600032 - IMPUESTO CIRCULACION VEHICULOS	1.108,69	3.713,55	0,00	4.822,24	3.281,27	0,00	3.281,27	0,00	1.540,97
* Total propietario	4.367,28	38.508,28	187,06	42.688,50	37.401,70	0,00	37.401,70	0,00	5.286,80

041 - CARDENAS



Información a fecha: 31/12/2019

Unidad monetaria: Euros

I.- DESARROLLO DEL PROCESO DE GESTIÓN DE LOS RECURSOS ADMINISTRADOS

Propietario / Concepto	Saldo Inicial Derechos Pdtes. de Cobro	Derechos Contraídos en el Ejercicio	Derechos Anulados	Derechos Reconocidos Netos	Recaudación Bruta	Devoluciones	Recaudación Líquida	Bajas por Insolvencias y otras	Derechos Pendientes de Cobro
600001 - I.B.I. URBANA GEST. Y REC.	4.812,58	23.610,84	451,37	27.972,05	23.420,40	451,37	22.969,03	0,00	5.003,02
600002 - I.B.I. RUSTICA GEST. Y REC.	476,25	4.878,62	196,34	5.158,53	4.680,46	0,00	4.680,46	0,00	478,07
600010 - I.A.E. GEST. Y REC.	0,00	473,65	0,00	473,65	473,65	0,00	473,65	0,00	0,00
600024 - AGUA POTABLE	1.900,99	7.143,95	4,40	9.040,54	6.988,21	4,40	6.983,81	0,00	2.056,73
600025 - BASURA Y ALCANTARILLADO	2.058,00	3,80	76,00	1.985,80	155,80	76,00	79,80	0,00	1.906,00
600030 - FOMENTO A LA AGRICULTURA	2.689,25	11.046,17	290,38	13.445,04	10.731,35	0,00	10.731,35	0,00	2.713,69
600032 - IMPUESTO CIRCULACION VEHICULOS	6.997,26	10.214,38	343,15	16.868,49	8.906,13	255,00	8.651,13	0,00	8.217,36
600043 - PRESTACION PERSONAL	96,30	469,85	0,00	566,15	455,05	0,00	455,05	0,00	111,10
* Total propietario	19.030,63	57.841,26	1.361,64	75.510,25	55.811,05	786,77	55.024,28	0,00	20.485,97
042 - CASALARREINA									
600001 - I.B.I. URBANA GEST. Y REC.	327.491,96	739.566,69	29.075,33	1.037.983,32	742.993,86	20.047,32	722.946,54	0,00	315.036,78
600002 - I.B.I. RUSTICA GEST. Y REC.	11.810,03	28.530,10	873,92	39.466,21	28.768,78	0,00	28.768,78	0,00	10.697,43
600010 - I.A.E. GEST. Y REC.	13.038,54	17.809,28	417,91	30.429,91	16.387,18	0,00	16.387,18	0,00	14.042,73
600011 - ACTAS INSPECCION IAE	257,49	0,00	0,00	257,49	0,00	0,00	0,00	0,00	257,49
600024 - AGUA POTABLE	28.408,16	184.193,22	6.040,45	206.560,93	172.223,47	474,93	171.748,54	0,00	34.812,39
600025 - BASURA Y ALCANTARILLADO	9.477,59	79.099,81	465,04	88.112,36	76.973,15	54,75	76.918,40	0,00	11.193,96
600032 - IMPUESTO CIRCULACION VEHICULOS	54.504,07	71.365,89	817,40	125.052,56	56.851,68	294,39	56.557,29	0,00	68.495,27
600044 - INCREM.VALOR TERRENOS URBANOS	58.481,61	7.884,13	0,00	66.365,74	4.801,58	0,00	4.801,58	0,00	61.564,16
600051 - TASAS MUNICIPALES	315,52	632,00	0,00	947,52	0,00	0,00	0,00	0,00	947,52
600062 - EJECUCION SUBSIDIARIA	44.771,14	0,00	0,00	44.771,14	0,00	0,00	0,00	0,00	44.771,14
* Total propietario	548.556,11	1.129.081,12	37.690,05	1.639.947,18	1.098.999,70	20.871,39	1.078.128,31	0,00	561.818,87
043 - CASTAÑARES DE RIOJA									
600001 - I.B.I. URBANA GEST. Y REC.	67.150,90	255.002,09	999,14	321.153,85	248.811,65	0,00	248.811,65	0,00	72.342,20
600002 - I.B.I. RUSTICA GEST. Y REC.	1.465,99	30.919,96	390,65	31.995,30	30.551,86	0,00	30.551,86	0,00	1.443,44
600010 - I.A.E. GEST. Y REC.	6.729,40	4.601,90	0,00	11.331,30	4.755,49	0,00	4.755,49	0,00	6.575,81
600011 - ACTAS INSPECCION IAE	69,44	0,00	0,00	69,44	0,00	0,00	0,00	0,00	69,44
600012 - SANCIONES INSPECCION IAE	22,02	0,00	0,00	22,02	0,00	0,00	0,00	0,00	22,02
600024 - AGUA POTABLE	5.037,57	76.615,99	221,53	81.432,03	75.306,50	34,83	75.271,67	0,00	6.160,36
600025 - BASURA Y ALCANTARILLADO	3.708,80	48.994,21	239,49	52.463,52	48.125,30	7,69	48.117,61	0,00	4.345,91
600032 - IMPUESTO CIRCULACION VEHICULOS	4.858,88	21.952,85	230,88	26.580,85	21.241,32	124,86	21.116,46	0,00	5.464,39
* Total propietario	89.043,00	438.087,00	2.081,69	525.048,31	428.792,12	167,38	428.624,74	0,00	96.423,57
044 - CASTROVIEJO									
600001 - I.B.I. URBANA GEST. Y REC.	333,43	6.663,28	0,00	6.996,71	6.471,10	0,00	6.471,10	0,00	525,61
600002 - I.B.I. RUSTICA GEST. Y REC.	0,00	901,94	0,00	901,94	901,94	0,00	901,94	0,00	0,00
600013 - IBI CATEGORIAS ESPECIALES	0,00	159.230,71	0,00	159.230,71	159.230,71	0,00	159.230,71	0,00	0,00
600024 - AGUA POTABLE	590,56	8.094,99	0,00	8.685,55	7.656,52	0,00	7.656,52	0,00	1.029,03
600032 - IMPUESTO CIRCULACION VEHICULOS	177,96	2.274,66	0,00	2.452,62	2.130,78	0,00	2.130,78	0,00	321,84
600041 - PERROS	0,00	75,00	0,00	75,00	45,00	0,00	45,00	0,00	30,00
600050 - TRANSITO DE GANADO	0,00	1.839,45	0,00	1.839,45	1.839,45	0,00	1.839,45	0,00	0,00



Información a fecha: 31/12/2019

Unidad monetaria: Euros

I.- DESARROLLO DEL PROCESO DE GESTIÓN DE LOS RECURSOS ADMINISTRADOS

Propietario / Concepto	Saldo Inicial Derechos Pdtes. de Cobro	Derechos Contraídos en el Ejercicio	Derechos Anulados	Derechos Reconocidos Netos	Recaudación Bruta	Devoluciones	Recaudación Líquida	Bajas por Insolvencias y otras	Derechos Pendientes de Cobro
* Total propietario	1.101,95	179.080,03	0,00	180.181,98	178.275,50	0,00	178.275,50	0,00	1.906,48
045 - CELLORIGO									
600001 - I.B.I. URBANA GEST. Y REC.	1.539,17	6.730,90	137,34	8.132,73	7.477,45	0,00	7.477,45	0,00	655,28
600002 - I.B.I. RUSTICA GEST. Y REC.	341,65	3.783,57	123,57	4.001,65	3.722,71	0,00	3.722,71	0,00	278,94
600024 - AGUA POTABLE	362,50	6.371,00	0,00	6.733,50	6.563,50	0,00	6.563,50	0,00	170,00
600030 - FOMENTO A LA AGRICULTURA	0,00	19.246,62	411,56	18.835,06	17.499,72	0,00	17.499,72	0,00	1.335,34
600032 - IMPUESTO CIRCULACION VEHICULOS	71,94	804,60	0,00	876,54	762,32	0,00	762,32	0,00	114,22
* Total propietario	2.315,26	36.936,69	672,47	38.579,48	36.025,70	0,00	36.025,70	0,00	2.553,78
046 - CENICERO									
600001 - I.B.I. URBANA GEST. Y REC.	143.188,76	605.610,06	932,43	747.866,39	602.185,40	0,00	602.185,40	0,00	145.680,99
600002 - I.B.I. RUSTICA GEST. Y REC.	6.527,55	63.740,15	887,92	69.379,78	62.814,59	0,00	62.814,59	0,00	6.565,19
600010 - I.A.E. GEST. Y REC.	6.742,85	109.023,57	0,00	115.766,42	108.127,80	0,00	108.127,80	0,00	7.638,62
600011 - ACTAS INSPECCION IAE	391,12	0,00	0,00	391,12	0,00	0,00	0,00	0,00	391,12
600012 - SANCIONES INSPECCION IAE	44,38	0,00	0,00	44,38	0,00	0,00	0,00	0,00	44,38
600013 - IBI CATEGORIAS ESPECIALES	0,00	97.460,79	0,00	97.460,79	97.460,79	0,00	97.460,79	0,00	0,00
600024 - AGUA POTABLE	12.117,78	3.769,73	0,00	15.887,51	2.124,42	0,00	2.124,42	0,00	13.763,09
600025 - BASURA Y ALCANTARILLADO	10.045,93	2.926,96	0,00	12.972,89	1.415,33	0,00	1.415,33	0,00	11.557,56
600030 - FOMENTO A LA AGRICULTURA	1.993,36	867,12	7,93	2.852,55	281,50	0,00	281,50	0,00	2.571,05
600032 - IMPUESTO CIRCULACION VEHICULOS	27.658,74	6.347,48	0,00	34.006,22	869,70	0,00	869,70	0,00	33.136,52
600038 - OCUPACION DE VIA PUBLICA	1.484,96	701,94	0,00	2.186,90	491,64	0,00	491,64	0,00	1.695,26
600044 - INCREM.VALOR TERRENOS URBANOS	13.618,05	5.442,51	0,00	19.060,56	1.046,59	0,00	1.046,59	0,00	18.013,97
600045 - RODAJE Y ARRASTRE	43,97	0,00	0,00	43,97	0,00	0,00	0,00	0,00	43,97
600051 - TASAS MUNICIPALES	5.609,76	543,00	0,00	6.152,76	0,00	0,00	0,00	0,00	6.152,76
600060 - IMPTO. CONSTRUCCIONES Y OBRAS	499,14	250,06	0,00	749,20	0,00	0,00	0,00	0,00	749,20
600064 - VADOS	28,53	0,00	0,00	28,53	0,00	0,00	0,00	0,00	28,53
* Total propietario	229.994,88	896.683,37	1.828,28	1.124.849,97	876.817,76	0,00	876.817,76	0,00	248.032,21
047 - CERVERA DE RIO ALHAMA									
600001 - I.B.I. URBANA GEST. Y REC.	251.796,50	796.597,72	29.104,59	1.019.289,63	782.404,58	1.531,87	780.872,71	0,00	238.416,92
600002 - I.B.I. RUSTICA GEST. Y REC.	45.335,09	110.543,78	17.030,64	138.848,23	96.442,35	0,00	96.442,35	0,00	42.405,88
600010 - I.A.E. GEST. Y REC.	2.352,71	50.667,18	766,56	52.253,33	50.238,85	0,00	50.238,85	0,00	2.014,48
600013 - IBI CATEGORIAS ESPECIALES	134,66	77.251,95	0,00	77.386,61	77.251,95	0,00	77.251,95	0,00	134,66
600044 - INCREM.VALOR TERRENOS URBANOS	32.614,05	18.313,09	315,42	50.611,72	33.411,21	0,00	33.411,21	0,00	17.200,51
* Total propietario	332.233,01	1.053.373,72	47.217,21	1.338.389,52	1.039.748,94	1.531,87	1.038.217,07	0,00	300.172,45
048 - CIDAMON									
600001 - I.B.I. URBANA GEST. Y REC.	43,80	2.738,88	0,00	2.782,68	2.735,06	0,00	2.735,06	0,00	47,62
600002 - I.B.I. RUSTICA GEST. Y REC.	651,80	23.551,95	405,71	23.798,04	23.181,29	0,00	23.181,29	0,00	616,75
600010 - I.A.E. GEST. Y REC.	0,00	1.521,67	0,00	1.521,67	1.521,67	0,00	1.521,67	0,00	0,00
* Total propietario	695,60	27.812,50	405,71	28.102,39	27.438,02	0,00	27.438,02	0,00	664,37



Información a fecha: 31/12/2019

Unidad monetaria: Euros

I.- DESARROLLO DEL PROCESO DE GESTIÓN DE LOS RECURSOS ADMINISTRADOS

Propietario / Concepto	Saldo Inicial Derechos Pdtes. de Cobro	Derechos Contraídos en el Ejercicio	Derechos Anulados	Derechos Reconocidos Netos	Recaudación Bruta	Devoluciones	Recaudación Líquida	Bajas por Insolvencias y otras	Derechos Pendientes de Cobro
049 - CIHURI									
600001 - I.B.I. URBANA GEST. Y REC.	47.493,23	216.014,18	6.085,81	257.421,60	220.338,93	467,18	219.871,75	0,00	37.549,85
600002 - I.B.I. RUSTICA GEST. Y REC.	1.555,56	12.764,35	243,30	14.076,61	12.381,52	0,00	12.381,52	0,00	1.695,09
600010 - I.A.E. GEST. Y REC.	4.873,60	1.008,50	0,00	5.882,10	0,00	0,00	0,00	0,00	5.882,10
600024 - AGUA POTABLE	36.481,49	85.374,40	7.288,69	114.567,20	87.519,31	76,39	87.442,92	0,00	27.124,28
600030 - FOMENTO A LA AGRICULTURA	595,05	0,14	0,00	595,19	1,50	0,00	1,50	0,00	593,69
600032 - IMPUESTO CIRCULACION VEHICULOS	4.786,28	12.051,78	216,57	16.621,49	11.379,55	118,70	11.260,85	0,00	5.360,64
600044 - INCREM.VALOR TERRENOS URBANOS	8.532,75	10.526,18	0,00	19.058,93	-4.529,55	0,00	-4.529,55	8.794,72	14.793,76
600051 - TASAS MUNICIPALES	0,00	7.472,89	0,00	7.472,89	7.472,89	0,00	7.472,89	0,00	0,00
600062 - EJECUCION SUBSIDIARIA	17.691,09	0,00	17.691,09	0,00	0,00	0,00	0,00	0,00	0,00
* Total propietario	122.009,05	345.212,42	31.525,46	435.696,01	334.564,15	662,27	333.901,88	8.794,72	92.999,41
050 - CIRUEÑA									
600001 - I.B.I. URBANA GEST. Y REC.	93.135,45	144.887,37	568,26	237.454,56	136.328,38	0,00	136.328,38	0,00	101.126,18
600002 - I.B.I. RUSTICA GEST. Y REC.	1.218,10	7.840,02	27,37	9.030,75	5.727,66	0,00	5.727,66	0,00	3.303,09
600010 - I.A.E. GEST. Y REC.	2.800,91	5.855,11	0,00	8.656,02	7.690,43	0,00	7.690,43	0,00	965,59
600024 - AGUA POTABLE	14.188,66	125.385,19	711,40	138.862,45	121.561,37	0,00	121.561,37	0,00	17.301,08
600032 - IMPUESTO CIRCULACION VEHICULOS	1.956,91	9.792,36	0,00	11.749,27	9.303,29	0,00	9.303,29	0,00	2.445,98
600044 - INCREM.VALOR TERRENOS URBANOS	3.360,65	4.839,23	464,94	7.734,94	2.017,61	0,00	2.017,61	0,00	5.717,33
600085 - MANTENIMIENTO SOLARES	10.067,52	0,00	0,00	10.067,52	0,00	0,00	0,00	0,00	10.067,52
* Total propietario	126.728,20	298.599,28	1.771,97	423.555,51	282.628,74	0,00	282.628,74	0,00	140.926,77
051 - CLAVIJO									
600001 - I.B.I. URBANA GEST. Y REC.	7.237,08	68.915,93	374,45	75.778,56	68.215,47	0,00	68.215,47	0,00	7.563,09
600002 - I.B.I. RUSTICA GEST. Y REC.	2.583,99	9.033,99	341,54	11.276,44	8.791,86	0,00	8.791,86	0,00	2.484,58
600010 - I.A.E. GEST. Y REC.	1.323,12	968,27	0,00	2.291,39	1.532,57	0,00	1.532,57	0,00	758,82
600024 - AGUA POTABLE	5.344,81	36.273,77	1.057,45	40.561,13	35.171,31	301,98	34.869,33	0,00	5.691,80
600025 - BASURA Y ALCANTARILLADO	2.550,00	16.072,50	525,00	18.097,50	15.247,50	0,00	15.247,50	0,00	2.850,00
600026 - CANALONES Y DESAGUES	23,86	0,00	5,10	18,76	0,00	0,00	0,00	0,00	18,76
600030 - FOMENTO A LA AGRICULTURA	2.391,58	15.373,79	1.471,02	16.294,35	14.260,90	0,00	14.260,90	0,00	2.033,45
600032 - IMPUESTO CIRCULACION VEHICULOS	11.519,99	19.343,76	282,25	30.581,50	18.729,64	71,25	18.658,39	0,00	11.923,11
600050 - TRANSITO DE GANADO	0,00	1.350,50	0,00	1.350,50	1.350,50	0,00	1.350,50	0,00	0,00
600062 - EJECUCION SUBSIDIARIA	0,00	16.879,50	0,00	16.879,50	9.377,50	0,00	9.377,50	0,00	7.502,00
* Total propietario	32.974,43	184.212,01	4.056,81	213.129,63	172.677,25	373,23	172.304,02	0,00	40.825,61
052 - CORDOVIN									
600001 - I.B.I. URBANA GEST. Y REC.	2.470,65	37.427,41	220,16	39.677,90	36.334,33	0,00	36.334,33	0,00	3.343,57
600002 - I.B.I. RUSTICA GEST. Y REC.	1.159,81	6.389,99	115,47	7.434,33	6.132,84	0,00	6.132,84	0,00	1.301,49
600010 - I.A.E. GEST. Y REC.	0,00	951,20	0,00	951,20	951,20	0,00	951,20	0,00	0,00
600024 - AGUA POTABLE	2.676,87	24.371,61	280,63	26.767,85	22.770,96	0,00	22.770,96	0,00	3.996,89
600026 - CANALONES Y DESAGUES	164,66	1.124,44	0,00	1.289,10	1.100,20	0,00	1.100,20	0,00	188,90
600030 - FOMENTO A LA AGRICULTURA	541,30	9,05	95,51	454,84	34,44	0,00	34,44	0,00	420,40



Información a fecha: 31/12/2019

Unidad monetaria: Euros

I.- DESARROLLO DEL PROCESO DE GESTIÓN DE LOS RECURSOS ADMINISTRADOS

Propietario / Concepto	Saldo Inicial Derechos Pdtes. de Cobro	Derechos Contraídos en el Ejercicio	Derechos Anulados	Derechos Reconocidos Netos	Recaudación Bruta	Devoluciones	Recaudación Líquida	Bajas por Insolvencias y otras	Derechos Pendientes de Cobro
600032 - IMPUESTO CIRCULACION VEHICULOS	1.786,19	10.292,51	79,14	11.999,56	9.733,67	0,00	9.733,67	0,00	2.265,89
600051 - TASAS MUNICIPALES	84,40	634,20	0,00	718,60	611,29	0,00	611,29	0,00	107,31
* Total propietario	8.883,88	81.200,41	790,91	89.293,38	77.668,93	0,00	77.668,93	0,00	11.624,45
053 - CORERA									
600001 - I.B.I. URBANA GEST. Y REC.	15.183,30	74.755,08	320,26	89.618,12	72.026,29	188,60	71.837,69	0,00	17.780,43
600002 - I.B.I. RUSTICA GEST. Y REC.	384,89	8.145,48	89,90	8.440,47	7.936,00	0,00	7.936,00	0,00	504,47
600010 - I.A.E. GEST. Y REC.	0,00	475,46	0,00	475,46	475,46	0,00	475,46	0,00	0,00
600011 - ACTAS INSPECCION IAE	138,34	0,00	0,00	138,34	0,00	0,00	0,00	0,00	138,34
600012 - SANCIONES INSPECCION IAE	44,04	0,00	0,00	44,04	0,00	0,00	0,00	0,00	44,04
600022 - ALCANTARILLADO Y SANEAMIENTO	413,83	3.064,70	0,00	3.478,53	2.999,40	0,00	2.999,40	0,00	479,13
600024 - AGUA POTABLE	3.905,82	25.131,80	124,32	28.913,30	24.310,58	0,00	24.310,58	0,00	4.602,72
600025 - BASURA Y ALCANTARILLADO	2.031,13	14.860,53	0,00	16.891,66	14.369,53	0,00	14.369,53	0,00	2.522,13
600030 - FOMENTO A LA AGRICULTURA	2.870,67	12.768,26	612,71	15.026,22	12.162,68	0,00	12.162,68	0,00	2.863,54
600032 - IMPUESTO CIRCULACION VEHICULOS	6.043,00	17.366,48	34,50	23.374,98	16.781,48	34,50	16.746,98	0,00	6.628,00
600044 - INCREM.VALOR TERRENOS URBANOS	987,19	177,52	0,00	1.164,71	728,58	0,00	728,58	0,00	436,13
600045 - RODAJE Y ARRASTRE	260,00	2.108,20	0,00	2.368,20	1.962,20	0,00	1.962,20	0,00	406,00
600049 - SERVICIOS CEMENTERIO MUNICIPAL	330,00	956,07	0,00	1.286,07	886,07	0,00	886,07	0,00	400,00
* Total propietario	32.592,21	159.809,58	1.181,69	191.220,10	154.638,27	223,10	154.415,17	0,00	36.804,93
054 - CORNAGO									
600001 - I.B.I. URBANA GEST. Y REC.	34.004,19	118.042,48	2.784,69	149.261,98	109.357,15	51,52	109.305,63	0,00	39.956,35
600002 - I.B.I. RUSTICA GEST. Y REC.	3.281,52	24.098,73	1.082,63	26.297,62	23.903,31	0,00	23.903,31	0,00	2.394,31
600010 - I.A.E. GEST. Y REC.	0,00	10.380,39	0,00	10.380,39	10.380,39	0,00	10.380,39	0,00	0,00
600013 - IBI CATEGORIAS ESPECIALES	0,00	22.338,80	0,00	22.338,80	22.338,80	0,00	22.338,80	0,00	0,00
600022 - ALCANTARILLADO Y SANEAMIENTO	631,48	5,04	0,00	636,52	56,92	0,00	56,92	0,00	579,60
600024 - AGUA POTABLE	1.486,72	19,31	0,00	1.506,03	193,82	0,00	193,82	0,00	1.312,21
600025 - BASURA Y ALCANTARILLADO	2.259,21	17,04	0,00	2.276,25	243,84	0,00	243,84	0,00	2.032,41
600032 - IMPUESTO CIRCULACION VEHICULOS	2.103,87	29,87	0,00	2.133,74	283,87	0,00	283,87	0,00	1.849,87
* Total propietario	43.766,99	174.931,66	3.867,32	214.831,33	166.758,10	51,52	166.706,58	0,00	48.124,75
055 - CORPORALES									
600001 - I.B.I. URBANA GEST. Y REC.	1.267,99	8.457,44	737,28	8.988,15	8.335,11	23,31	8.311,80	0,00	676,35
600002 - I.B.I. RUSTICA GEST. Y REC.	136,19	3.434,36	60,09	3.510,46	3.340,09	0,00	3.340,09	0,00	170,37
600024 - AGUA POTABLE	364,16	6.013,43	0,00	6.377,59	5.801,43	0,00	5.801,43	0,00	576,16
600032 - IMPUESTO CIRCULACION VEHICULOS	0,00	2.030,63	0,00	2.030,63	1.993,14	0,00	1.993,14	0,00	37,49
* Total propietario	1.768,34	19.935,86	797,37	20.906,83	19.469,77	23,31	19.446,46	0,00	1.460,37
056 - CUZCURRITA RIO TIRON									
600001 - I.B.I. URBANA GEST. Y REC.	118.016,81	393.889,63	1.061,97	510.844,47	390.611,92	742,18	389.869,74	0,00	120.974,73
600002 - I.B.I. RUSTICA GEST. Y REC.	5.259,99	20.632,54	948,19	24.944,34	20.036,37	10,34	20.026,03	0,00	4.918,31
600010 - I.A.E. GEST. Y REC.	2.583,72	6.599,78	0,00	9.183,50	6.608,13	0,00	6.608,13	0,00	2.575,37
600024 - AGUA POTABLE	36.070,69	168.533,67	1.246,08	203.358,28	163.514,78	0,00	163.514,78	0,00	39.843,50



Información a fecha: 31/12/2019

Unidad monetaria: Euros

I.- DESARROLLO DEL PROCESO DE GESTIÓN DE LOS RECURSOS ADMINISTRADOS

Propietario / Concepto	Saldo Inicial Derechos Pdtes. de Cobro	Derechos Contraídos en el Ejercicio	Derechos Anulados	Derechos Reconocidos Netos	Recaudación Bruta	Devoluciones	Recaudación Líquida	Bajas por Insolvencias y otras	Derechos Pendientes de Cobro
600025 - BASURA Y ALCANTARILLADO	6.374,31	54.698,80	204,00	60.869,11	53.374,80	24,00	53.350,80	0,00	7.518,31
600030 - FOMENTO A LA AGRICULTURA	17.176,98	40.490,71	6.054,96	51.612,73	38.115,31	0,00	38.115,31	0,00	13.497,42
600032 - IMPUESTO CIRCULACION VEHICULOS	15.003,52	26.935,99	237,15	41.702,36	22.646,89	151,95	22.494,94	0,00	19.207,42
600044 - INCREM.VALOR TERRENOS URBANOS	5.669,76	52.075,36	1.450,29	56.294,83	28.503,78	1.328,13	27.175,65	0,00	29.119,18
600051 - TASAS MUNICIPALES	996,49	0,00	0,00	996,49	0,00	0,00	0,00	0,00	996,49
600060 - IMPTO. CONSTRUCCIONES Y OBRAS	79,02	0,00	65,91	13,11	0,00	0,00	0,00	0,00	13,11
* Total propietario	207.231,29	763.856,48	11.268,55	959.819,22	723.411,98	2.256,60	721.155,38	0,00	238.663,84
057 - DAROCA DE RIOJA									
600001 - I.B.I. URBANA GEST. Y REC.	1.306,05	20.232,13	27,84	21.510,34	20.598,60	0,00	20.598,60	0,00	911,74
600002 - I.B.I. RUSTICA GEST. Y REC.	765,40	6.172,68	30,16	6.907,92	6.569,09	0,00	6.569,09	0,00	338,83
600010 - I.A.E. GEST. Y REC.	0,00	473,65	0,00	473,65	473,65	0,00	473,65	0,00	0,00
600024 - AGUA POTABLE	43,87	0,00	0,00	43,87	0,00	0,00	0,00	0,00	43,87
* Total propietario	2.115,32	26.878,46	58,00	28.935,78	27.641,34	0,00	27.641,34	0,00	1.294,44
058 - ENCISO									
600001 - I.B.I. URBANA GEST. Y REC.	17.496,69	59.247,23	5.234,17	71.509,75	57.839,83	0,00	57.839,83	0,00	13.669,92
600002 - I.B.I. RUSTICA GEST. Y REC.	390,01	1.471,59	59,69	1.801,91	1.438,76	0,00	1.438,76	0,00	363,15
600010 - I.A.E. GEST. Y REC.	0,00	3.675,81	0,00	3.675,81	3.675,81	0,00	3.675,81	0,00	0,00
600013 - IBI CATEGORIAS ESPECIALES	0,00	5.582,58	0,00	5.582,58	5.582,58	0,00	5.582,58	0,00	0,00
600024 - AGUA POTABLE	27.312,53	65.927,10	395,15	92.844,48	62.979,99	0,00	62.979,99	0,00	29.864,49
600032 - IMPUESTO CIRCULACION VEHICULOS	606,26	11.969,98	446,32	12.129,92	11.943,72	77,15	11.866,57	0,00	263,35
* Total propietario	45.805,49	147.874,29	6.135,33	187.544,45	143.460,69	77,15	143.383,54	0,00	44.160,91
059 - ENTRENA									
600001 - I.B.I. URBANA GEST. Y REC.	76.271,67	357.600,47	2.447,33	431.424,81	332.168,05	250,44	331.917,61	0,00	99.507,20
600002 - I.B.I. RUSTICA GEST. Y REC.	2.996,35	40.006,27	347,35	42.655,27	39.304,40	0,00	39.304,40	0,00	3.350,87
600010 - I.A.E. GEST. Y REC.	2.321,45	18.907,60	59,32	21.169,73	16.959,68	59,32	16.900,36	0,00	4.269,37
600024 - AGUA POTABLE	11.938,98	4.711,75	0,00	16.650,73	1.371,31	0,00	1.371,31	0,00	15.279,42
600025 - BASURA Y ALCANTARILLADO	14.819,42	4.105,35	0,00	18.924,77	609,44	0,00	609,44	0,00	18.315,33
600027 - CONTRIBUCIONES ESPECIALES	8.463,78	1.853,62	0,00	10.317,40	406,84	0,00	406,84	0,00	9.910,56
600030 - FOMENTO A LA AGRICULTURA	11.302,72	34.133,61	2.016,50	43.419,83	32.687,70	0,00	32.687,70	0,00	10.732,13
600032 - IMPUESTO CIRCULACION VEHICULOS	26.591,85	7.834,15	0,00	34.426,00	1.432,91	0,00	1.432,91	0,00	32.993,09
600035 - LICENCIA DE OBRAS	49,15	0,00	0,00	49,15	0,00	0,00	0,00	0,00	49,15
600044 - INCREM.VALOR TERRENOS URBANOS	1.129,64	423,93	0,00	1.553,57	134,77	0,00	134,77	0,00	1.418,80
600059 - DAÑOS, PROPIEDAD MUNICIPAL	-7.850,53	0,00	0,00	-7.850,53	0,00	0,00	0,00	0,00	-7.850,53
600060 - IMPTO. CONSTRUCCIONES Y OBRAS	44,80	54,60	0,00	99,40	0,00	0,00	0,00	0,00	99,40
600062 - EJECUCION SUBSIDIARIA	231.324,93	0,00	180.798,42	50.526,51	0,00	0,00	0,00	0,00	50.526,51
* Total propietario	379.404,21	469.631,35	185.668,92	663.366,64	425.075,10	309,76	424.765,34	0,00	238.601,30
060 - ESTOLLO									
600001 - I.B.I. URBANA GEST. Y REC.	2.117,59	33.262,80	178,14	35.202,25	32.965,91	0,00	32.965,91	0,00	2.236,34
600002 - I.B.I. RUSTICA GEST. Y REC.	1.249,88	8.905,23	432,23	9.722,88	8.865,33	0,00	8.865,33	0,00	857,55



Información a fecha: 31/12/2019

Unidad monetaria: Euros

I.- DESARROLLO DEL PROCESO DE GESTIÓN DE LOS RECURSOS ADMINISTRADOS

Propietario / Concepto	Saldo Inicial Derechos Pdtes. de Cobro	Derechos Contraídos en el Ejercicio	Derechos Anulados	Derechos Reconocidos Netos	Recaudación Bruta	Devoluciones	Recaudación Líquida	Bajas por Insolvencias y otras	Derechos Pendientes de Cobro
600010 - I.A.E. GEST. Y REC.	0,00	376,22	0,00	376,22	376,22	0,00	376,22	0,00	0,00
600022 - ALCANTARILLADO Y SANEAMIENTO	30,10	1.855,09	36,12	1.849,07	1.791,88	0,00	1.791,88	0,00	57,19
600024 - AGUA POTABLE	0,00	16.539,59	856,93	15.682,66	13.898,70	0,00	13.898,70	0,00	1.783,96
600025 - BASURA Y ALCANTARILLADO	405,78	10.780,99	148,78	11.037,99	10.361,69	0,00	10.361,69	0,00	676,30
600032 - IMPUESTO CIRCULACION VEHICULOS	2.922,42	6.004,99	71,94	8.855,47	4.938,19	0,00	4.938,19	0,00	3.917,28
600044 - INCREM.VALOR TERRENOS URBANOS	488,27	1.864,58	0,00	2.352,85	1.912,21	0,00	1.912,21	0,00	440,64
* Total propietario	7.214,04	79.589,49	1.724,14	85.079,39	75.110,13	0,00	75.110,13	0,00	9.969,26
062 - FONCEA									
600001 - I.B.I. URBANA GEST. Y REC.	1.213,11	14.298,59	0,00	15.511,70	14.381,08	0,00	14.381,08	0,00	1.130,62
600002 - I.B.I. RUSTICA GEST. Y REC.	195,14	5.133,05	130,51	5.197,68	5.114,67	0,00	5.114,67	0,00	83,01
600010 - I.A.E. GEST. Y REC.	0,00	475,25	0,00	475,25	475,25	0,00	475,25	0,00	0,00
600024 - AGUA POTABLE	778,92	11.205,52	0,00	11.984,44	10.837,36	0,00	10.837,36	0,00	1.147,08
600030 - FOMENTO A LA AGRICULTURA	5.295,56	9.811,76	695,68	14.411,64	9.394,12	0,00	9.394,12	0,00	5.017,52
600032 - IMPUESTO CIRCULACION VEHICULOS	1.081,64	5.861,07	31,71	6.911,00	5.870,86	31,71	5.839,15	0,00	1.071,85
* Total propietario	8.564,37	46.785,24	857,90	54.491,71	46.073,34	31,71	46.041,63	0,00	8.450,08
063 - FONZALECHE									
600001 - I.B.I. URBANA GEST. Y REC.	6.370,00	41.715,31	185,49	47.899,82	39.816,08	0,00	39.816,08	0,00	8.083,74
600002 - I.B.I. RUSTICA GEST. Y REC.	2.080,56	17.691,46	373,21	19.398,81	17.661,38	0,00	17.661,38	0,00	1.737,43
600010 - I.A.E. GEST. Y REC.	4.216,56	1.321,74	0,00	5.538,30	755,88	0,00	755,88	0,00	4.782,42
600024 - AGUA POTABLE	2.702,13	18.059,47	338,92	20.422,68	18.326,72	0,00	18.326,72	0,00	2.095,96
600030 - FOMENTO A LA AGRICULTURA	2.322,45	17.021,07	368,86	18.974,66	17.077,59	0,00	17.077,59	0,00	1.897,07
600032 - IMPUESTO CIRCULACION VEHICULOS	1.752,69	6.341,04	143,57	7.950,16	5.762,36	53,96	5.708,40	0,00	2.241,76
* Total propietario	19.444,39	102.150,09	1.410,05	120.184,43	99.400,01	53,96	99.346,05	0,00	20.838,38
064 - FUENMAYOR									
600001 - I.B.I. URBANA GEST. Y REC.	209.252,90	1.184.657,55	1.698,74	1.392.211,71	1.185.426,16	0,00	1.185.426,16	0,00	206.785,55
600002 - I.B.I. RUSTICA GEST. Y REC.	10.500,40	89.127,29	641,87	98.985,82	88.575,64	0,00	88.575,64	0,00	10.410,18
600010 - I.A.E. GEST. Y REC.	24.266,87	171.126,29	255,54	195.137,62	164.317,85	0,00	164.317,85	0,00	30.819,77
600011 - ACTAS INSPECCION IAE	70,33	0,00	0,00	70,33	0,00	0,00	0,00	0,00	70,33
600012 - SANCIONES INSPECCION IAE	22,02	0,00	0,00	22,02	0,00	0,00	0,00	0,00	22,02
600013 - IBI CATEGORIAS ESPECIALES	0,00	97.602,55	0,00	97.602,55	97.602,55	0,00	97.602,55	0,00	0,00
600024 - AGUA POTABLE	24.945,77	5.223,75	154,15	30.015,37	5.963,98	0,00	5.963,98	0,00	24.051,39
600025 - BASURA Y ALCANTARILLADO	22.262,86	4.421,79	77,78	26.606,87	3.053,36	0,00	3.053,36	0,00	23.553,51
600032 - IMPUESTO CIRCULACION VEHICULOS	69.581,55	24.499,83	1.065,70	93.015,68	6.078,20	0,00	6.078,20	0,00	86.937,48
600038 - OCUPACION DE VIA PUBLICA	344,21	0,00	0,00	344,21	0,00	0,00	0,00	0,00	344,21
600045 - RODAJE Y ARRASTRE	86,60	73,06	0,00	159,66	73,06	0,00	73,06	0,00	86,60
600051 - TASAS MUNICIPALES	1.009,30	0,00	0,00	1.009,30	0,00	0,00	0,00	0,00	1.009,30
600060 - IMPTO. CONSTRUCCIONES Y OBRAS	24,00	0,00	0,00	24,00	0,00	0,00	0,00	0,00	24,00
600062 - EJECUCION SUBSIDIARIA	419,99	0,00	0,00	419,99	0,00	0,00	0,00	0,00	419,99
600064 - VADOS	561,84	124,21	220,04	466,01	87,37	0,00	87,37	0,00	378,64



Información a fecha: 31/12/2019

Unidad monetaria: Euros

I.- DESARROLLO DEL PROCESO DE GESTIÓN DE LOS RECURSOS ADMINISTRADOS

Propietario / Concepto	Saldo Inicial Derechos Pdtes. de Cobro	Derechos Contraídos en el Ejercicio	Derechos Anulados	Derechos Reconocidos Netos	Recaudación Bruta	Devoluciones	Recaudación Líquida	Bajas por Insolvencias y otras	Derechos Pendientes de Cobro
600066 - SERVICIO EN MATERIA INDUSTRIA	602,00	0,00	0,00	602,00	0,00	0,00	0,00	0,00	602,00
* Total propietario	363.950,64	1.576.856,32	4.113,82	1.936.693,14	1.551.178,17	0,00	1.551.178,17	0,00	385.514,97
065 - GALBARRULI									
600001 - I.B.I. URBANA GEST. Y REC.	3.138,00	11.598,85	465,94	14.270,91	10.729,34	0,00	10.729,34	0,00	3.541,57
600002 - I.B.I. RUSTICA GEST. Y REC.	527,29	2.593,67	110,29	3.010,67	2.532,64	0,00	2.532,64	0,00	478,03
600022 - ALCANTARILLADO Y SANEAMIENTO	300,06	662,15	0,00	962,21	635,15	0,00	635,15	0,00	327,06
600024 - AGUA POTABLE	2.776,06	4.559,77	0,00	7.335,83	4.392,11	0,00	4.392,11	0,00	2.943,72
600025 - BASURA Y ALCANTARILLADO	910,06	2.736,34	0,00	3.646,40	2.622,10	0,00	2.622,10	0,00	1.024,30
600030 - FOMENTO A LA AGRICULTURA	4.121,99	9.284,29	408,22	12.998,06	9.103,37	0,00	9.103,37	0,00	3.894,69
600032 - IMPUESTO CIRCULACION VEHICULOS	1.990,94	4.216,03	0,00	6.206,97	4.279,14	0,00	4.279,14	0,00	1.927,83
* Total propietario	13.764,40	35.651,10	984,45	48.431,05	34.293,85	0,00	34.293,85	0,00	14.137,20
066 - GALILEA									
600001 - I.B.I. URBANA GEST. Y REC.	0,00	101.911,64	54,07	101.857,57	96.079,24	0,00	96.079,24	0,00	5.778,33
600002 - I.B.I. RUSTICA GEST. Y REC.	0,00	15.558,45	1,94	15.556,51	15.257,85	0,00	15.257,85	0,00	298,66
600010 - I.A.E. GEST. Y REC.	0,00	2.285,78	0,00	2.285,78	1.829,89	0,00	1.829,89	0,00	455,89
600013 - IBI CATEGORIAS ESPECIALES	0,00	130.702,52	57.017,88	73.684,64	73.684,64	0,00	73.684,64	0,00	0,00
600022 - ALCANTARILLADO Y SANEAMIENTO	0,00	7.555,30	18,00	7.537,30	7.411,30	0,00	7.411,30	0,00	126,00
600024 - AGUA POTABLE	0,00	18.940,04	0,00	18.940,04	17.749,07	0,00	17.749,07	0,00	1.190,97
600025 - BASURA Y ALCANTARILLADO	0,00	16.099,25	0,00	16.099,25	15.136,50	0,00	15.136,50	0,00	962,75
600026 - CANALONES Y DESAGUES	0,00	16.873,36	24,88	16.848,48	16.439,41	0,00	16.439,41	0,00	409,07
600030 - FOMENTO A LA AGRICULTURA	0,00	10.567,49	425,64	10.141,85	9.299,42	0,00	9.299,42	0,00	842,43
600032 - IMPUESTO CIRCULACION VEHICULOS	0,00	18.059,52	86,72	17.972,80	17.195,88	0,00	17.195,88	0,00	776,92
* Total propietario	0,00	338.553,35	57.629,13	280.924,22	270.083,20	0,00	270.083,20	0,00	10.841,02
067 - GALLINERO DE CAMEROS									
600001 - I.B.I. URBANA GEST. Y REC.	1.568,20	5.022,27	0,00	6.590,47	5.030,28	0,00	5.030,28	0,00	1.560,19
600002 - I.B.I. RUSTICA GEST. Y REC.	141,21	74,04	43,51	171,74	25,20	0,00	25,20	0,00	146,54
600024 - AGUA POTABLE	734,25	3.474,34	267,00	3.941,59	3.073,84	0,00	3.073,84	0,00	867,75
600032 - IMPUESTO CIRCULACION VEHICULOS	0,00	806,80	0,00	806,80	806,80	0,00	806,80	0,00	0,00
600062 - EJECUCION SUBSIDIARIA	10.656,99	0,00	0,00	10.656,99	0,00	0,00	0,00	0,00	10.656,99
* Total propietario	13.100,65	9.377,45	310,51	22.167,59	8.936,12	0,00	8.936,12	0,00	13.231,47
068 - GIMILEO									
600001 - I.B.I. URBANA GEST. Y REC.	3.511,49	26.154,40	0,00	29.665,89	25.463,42	0,00	25.463,42	0,00	4.202,47
600002 - I.B.I. RUSTICA GEST. Y REC.	368,53	4.018,55	45,54	4.341,54	3.968,66	0,00	3.968,66	0,00	372,88
600010 - I.A.E. GEST. Y REC.	1.757,33	6.252,63	0,00	8.009,96	7.945,59	0,00	7.945,59	0,00	64,37
600011 - ACTAS INSPECCION IAE	75,49	0,00	0,00	75,49	0,00	0,00	0,00	0,00	75,49
600012 - SANCIONES INSPECCION IAE	22,02	0,00	0,00	22,02	0,00	0,00	0,00	0,00	22,02
600013 - IBI CATEGORIAS ESPECIALES	0,00	8.839,98	0,00	8.839,98	8.839,98	0,00	8.839,98	0,00	0,00
600024 - AGUA POTABLE	3.255,23	27.096,47	2.169,08	28.182,62	24.005,73	0,00	24.005,73	0,00	4.176,89
600030 - FOMENTO A LA AGRICULTURA	1.198,02	9.296,51	211,13	10.283,40	8.354,65	0,00	8.354,65	0,00	1.928,75



Información a fecha: 31/12/2019

Unidad monetaria: Euros

I.- DESARROLLO DEL PROCESO DE GESTIÓN DE LOS RECURSOS ADMINISTRADOS

Propietario / Concepto	Saldo Inicial Derechos Pdtes. de Cobro	Derechos Contraídos en el Ejercicio	Derechos Anulados	Derechos Reconocidos Netos	Recaudación Bruta	Devoluciones	Recaudación Líquida	Bajas por Insolvencias y otras	Derechos Pendientes de Cobro
600032 - IMPUESTO CIRCULACION VEHICULOS	2.724,15	8.045,90	0,00	10.770,05	7.331,67	0,00	7.331,67	0,00	3.438,38
600044 - INCREM.VALOR TERRENOS URBANOS	28,66	295,83	0,00	324,49	324,49	0,00	324,49	0,00	0,00
* Total propietario	12.940,92	90.000,27	2.425,75	100.515,44	86.234,19	0,00	86.234,19	0,00	14.281,25
069 - GRAÑÓN									
600001 - I.B.I. URBANA GEST. Y REC.	5.540,87	110.260,18	245,95	115.555,10	110.638,55	0,00	110.638,55	0,00	4.916,55
600002 - I.B.I. RUSTICA GEST. Y REC.	682,33	31.262,01	329,60	31.614,74	31.129,56	0,00	31.129,56	0,00	485,18
600010 - I.A.E. GEST. Y REC.	116,73	1.463,73	0,00	1.580,46	1.298,31	0,00	1.298,31	0,00	282,15
600011 - ACTAS INSPECCION IAE	207,06	0,00	0,00	207,06	0,00	0,00	0,00	0,00	207,06
600012 - SANCIONES INSPECCION IAE	66,57	0,00	0,00	66,57	0,00	0,00	0,00	0,00	66,57
600024 - AGUA POTABLE	2.883,56	67.852,60	5.402,19	65.333,97	56.707,70	0,00	56.707,70	0,00	8.626,27
600032 - IMPUESTO CIRCULACION VEHICULOS	2.408,97	13.817,17	59,87	16.166,27	13.523,41	20,68	13.502,73	0,00	2.663,54
600044 - INCREM.VALOR TERRENOS URBANOS	912,26	7.706,42	0,00	8.618,68	4.490,48	0,00	4.490,48	0,00	4.128,20
* Total propietario	12.818,35	232.362,11	6.037,61	239.142,85	217.788,01	20,68	217.767,33	0,00	21.375,52
070 - GRAVALOS									
600001 - I.B.I. URBANA GEST. Y REC.	11.120,58	86.693,99	964,99	96.849,58	84.218,77	578,19	83.640,58	0,00	13.209,00
600002 - I.B.I. RUSTICA GEST. Y REC.	1.051,50	15.205,53	491,22	15.765,81	14.938,92	0,00	14.938,92	0,00	826,89
600010 - I.A.E. GEST. Y REC.	22,15	11.942,23	787,68	11.176,70	10.800,48	0,00	10.800,48	0,00	376,22
600013 - IBI CATEGORIAS ESPECIALES	0,00	9.442,80	0,00	9.442,80	9.442,80	0,00	9.442,80	0,00	0,00
600044 - INCREM.VALOR TERRENOS URBANOS	0,00	367,77	0,00	367,77	226,05	0,00	226,05	0,00	141,72
* Total propietario	12.194,23	123.652,32	2.243,89	133.602,66	119.627,02	578,19	119.048,83	0,00	14.553,83
072 - HERCE									
600001 - I.B.I. URBANA GEST. Y REC.	7.586,37	90.244,79	112,63	97.718,53	87.373,19	0,00	87.373,19	0,00	10.345,34
600002 - I.B.I. RUSTICA GEST. Y REC.	459,37	5.040,53	350,23	5.149,67	4.714,73	0,00	4.714,73	0,00	434,94
600010 - I.A.E. GEST. Y REC.	0,00	14.630,17	0,00	14.630,17	14.630,17	0,00	14.630,17	0,00	0,00
600013 - IBI CATEGORIAS ESPECIALES	0,00	33.499,00	0,00	33.499,00	33.499,00	0,00	33.499,00	0,00	0,00
600024 - AGUA POTABLE	3.695,79	41.767,85	151,50	45.312,14	41.082,05	0,00	41.082,05	0,00	4.230,09
600030 - FOMENTO A LA AGRICULTURA	10.262,76	7.601,02	3.749,25	14.114,53	6.253,93	0,00	6.253,93	0,00	7.860,60
600032 - IMPUESTO CIRCULACION VEHICULOS	3.388,87	20.821,62	163,83	24.046,66	19.671,51	0,00	19.671,51	0,00	4.375,15
600044 - INCREM.VALOR TERRENOS URBANOS	726,74	1.004,11	121,06	1.609,79	585,76	0,00	585,76	0,00	1.024,03
600065 - PUESTOS DE MERCADO	260,40	0,00	0,00	260,40	0,00	0,00	0,00	0,00	260,40
* Total propietario	26.380,30	214.609,09	4.648,50	236.340,89	207.810,34	0,00	207.810,34	0,00	28.530,55
073 - HERRAMELLURI									
600001 - I.B.I. URBANA GEST. Y REC.	6.532,17	31.619,25	4,43	38.146,99	31.256,19	0,00	31.256,19	0,00	6.890,80
600002 - I.B.I. RUSTICA GEST. Y REC.	657,41	4.526,96	391,41	4.792,96	4.421,86	0,00	4.421,86	0,00	371,10
600024 - AGUA POTABLE	3.826,97	25.494,76	456,55	28.865,18	25.191,16	0,00	25.191,16	0,00	3.674,02
600030 - FOMENTO A LA AGRICULTURA	2.704,76	14.623,78	560,34	16.768,20	14.060,85	0,00	14.060,85	0,00	2.707,35
600032 - IMPUESTO CIRCULACION VEHICULOS	829,59	5.825,92	50,75	6.604,76	5.558,21	0,00	5.558,21	0,00	1.046,55
600044 - INCREM.VALOR TERRENOS URBANOS	22,29	0,00	0,00	22,29	0,00	0,00	0,00	0,00	22,29



Información a fecha: 31/12/2019

Unidad monetaria: Euros

I.- DESARROLLO DEL PROCESO DE GESTIÓN DE LOS RECURSOS ADMINISTRADOS

Propietario / Concepto	Saldo Inicial Derechos Pdtes. de Cobro	Derechos Contraídos en el Ejercicio	Derechos Anulados	Derechos Reconocidos Netos	Recaudación Bruta	Devoluciones	Recaudación Líquida	Bajas por Insolvencias y otras	Derechos Pendientes de Cobro
* Total propietario	14.573,19	82.090,67	1.463,48	95.200,38	80.488,27	0,00	80.488,27	0,00	14.712,11
074 - HERVIAS									
600001 - I.B.I. URBANA GEST. Y REC.	4.988,95	41.031,98	544,21	45.476,72	40.211,58	428,20	39.783,38	0,00	5.693,34
600002 - I.B.I. RUSTICA GEST. Y REC.	1.541,93	14.133,66	620,89	15.054,70	14.041,82	0,00	14.041,82	0,00	1.012,88
600010 - I.A.E. GEST. Y REC.	0,00	7.231,77	0,00	7.231,77	7.106,90	0,00	7.106,90	0,00	124,87
600024 - AGUA POTABLE	4.575,29	20.659,61	497,60	24.737,30	20.627,72	0,00	20.627,72	0,00	4.109,58
600032 - IMPUESTO CIRCULACION VEHICULOS	2.029,50	6.831,74	71,94	8.789,30	6.103,50	0,00	6.103,50	0,00	2.685,80
600044 - INCREM.VALOR TERRENOS URBANOS	1.573,62	2.939,73	0,00	4.513,35	2.639,65	0,00	2.639,65	0,00	1.873,70
* Total propietario	14.709,29	92.828,49	1.734,64	105.803,14	90.731,17	428,20	90.302,97	0,00	15.500,17
075 - HORMILLA									
600001 - I.B.I. URBANA GEST. Y REC.	55.436,40	146.003,47	8.274,36	193.165,51	146.371,52	4.097,54	142.273,98	0,00	50.891,53
600002 - I.B.I. RUSTICA GEST. Y REC.	4.786,58	46.839,99	165,19	51.461,38	47.193,75	22,06	47.171,69	0,00	4.289,69
600010 - I.A.E. GEST. Y REC.	900,70	3.509,26	0,00	4.409,96	4.353,53	0,00	4.353,53	0,00	56,43
600024 - AGUA POTABLE	9.011,40	42.865,99	194,37	51.683,02	40.030,50	194,37	39.836,13	0,00	11.846,89
600025 - BASURA Y ALCANTARILLADO	4.397,68	28.430,22	0,00	32.827,90	27.990,22	0,00	27.990,22	0,00	4.837,68
600032 - IMPUESTO CIRCULACION VEHICULOS	31.307,99	25.304,35	56,46	56.555,88	20.869,20	56,46	20.812,74	0,00	35.743,14
* Total propietario	105.840,75	292.953,28	8.690,38	390.103,65	286.808,72	4.370,43	282.438,29	0,00	107.665,36
076 - HORMILLEJA									
600001 - I.B.I. URBANA GEST. Y REC.	22.093,05	71.795,66	0,00	93.888,71	64.432,38	0,00	64.432,38	0,00	29.456,33
600002 - I.B.I. RUSTICA GEST. Y REC.	1.573,12	12.024,15	164,21	13.433,06	11.579,12	0,00	11.579,12	0,00	1.853,94
600024 - AGUA POTABLE	7.541,14	23.041,38	695,50	29.887,02	21.700,11	0,00	21.700,11	0,00	8.186,91
600025 - BASURA Y ALCANTARILLADO	2.070,00	12.253,63	315,00	14.008,63	11.803,63	0,00	11.803,63	0,00	2.205,00
600027 - CONTRIBUCIONES ESPECIALES	12.671,28	34,25	98,08	12.607,45	10.068,15	0,00	10.068,15	0,00	2.539,30
600030 - FOMENTO A LA AGRICULTURA	152,55	0,00	0,00	152,55	0,00	0,00	0,00	0,00	152,55
600032 - IMPUESTO CIRCULACION VEHICULOS	3.551,16	11.775,39	41,15	15.285,40	9.404,67	41,15	9.363,52	0,00	5.921,88
600044 - INCREM.VALOR TERRENOS URBANOS	3.922,11	401,36	0,00	4.323,47	4.323,47	0,00	4.323,47	0,00	0,00
600062 - EJECUCION SUBSIDIARIA	18.987,99	0,00	0,00	18.987,99	0,00	0,00	0,00	0,00	18.987,99
* Total propietario	72.562,40	131.325,82	1.313,94	202.574,28	133.311,53	41,15	133.270,38	0,00	69.303,90
077 - HORNILLOS DE CAMEROS									
600001 - I.B.I. URBANA GEST. Y REC.	493,45	3.470,78	7,18	3.957,05	3.692,98	0,00	3.692,98	0,00	264,07
600002 - I.B.I. RUSTICA GEST. Y REC.	53,76	99,04	22,46	130,34	81,97	0,00	81,97	0,00	48,37
600010 - I.A.E. GEST. Y REC.	0,00	12.794,93	0,00	12.794,93	12.794,93	0,00	12.794,93	0,00	0,00
600013 - IBI CATEGORIAS ESPECIALES	0,00	12.733,97	0,00	12.733,97	12.733,97	0,00	12.733,97	0,00	0,00
600062 - EJECUCION SUBSIDIARIA	1.039,39	0,00	0,00	1.039,39	0,00	0,00	0,00	0,00	1.039,39
600065 - PUESTOS DE MERCADO	292,95	0,00	0,00	292,95	0,00	0,00	0,00	0,00	292,95
* Total propietario	1.879,55	29.098,72	29,64	30.948,63	29.303,85	0,00	29.303,85	0,00	1.644,78
078 - HORNOS DE MONCALVILLO									
600001 - I.B.I. URBANA GEST. Y REC.	2.440,39	34.495,03	22,25	36.913,17	33.803,06	0,00	33.803,06	0,00	3.110,11



Información a fecha: 31/12/2019

Unidad monetaria: Euros

I.- DESARROLLO DEL PROCESO DE GESTIÓN DE LOS RECURSOS ADMINISTRADOS

Propietario / Concepto	Saldo Inicial Derechos Pdtes. de Cobro	Derechos Contraídos en el Ejercicio	Derechos Anulados	Derechos Reconocidos Netos	Recaudación Bruta	Devoluciones	Recaudación Líquida	Bajas por Insolvencias y otras	Derechos Pendientes de Cobro
600002 - I.B.I. RUSTICA GEST. Y REC.	410,09	6.314,63	70,33	6.654,39	6.321,80	0,00	6.321,80	0,00	332,59
600010 - I.A.E. GEST. Y REC.	0,00	716,49	0,00	716,49	716,49	0,00	716,49	0,00	0,00
600022 - ALCANTARILLADO Y SANEAMIENTO	156,26	1.380,37	0,00	1.536,63	1.356,33	0,00	1.356,33	0,00	180,30
600024 - AGUA POTABLE	310,83	9.187,69	0,00	9.498,52	8.918,09	0,00	8.918,09	0,00	580,43
600025 - BASURA Y ALCANTARILLADO	700,48	3.398,53	0,00	4.099,01	3.430,37	0,00	3.430,37	0,00	668,64
600030 - FOMENTO A LA AGRICULTURA	4.102,95	10.671,89	1.828,65	12.946,19	10.229,50	0,00	10.229,50	0,00	2.716,69
600032 - IMPUESTO CIRCULACION VEHICULOS	209,38	4.658,27	0,00	4.867,65	4.702,57	0,00	4.702,57	0,00	165,08
* Total propietario	8.330,38	70.822,90	1.921,23	77.232,05	69.478,21	0,00	69.478,21	0,00	7.753,84
079 - HUERCANOS									
600001 - I.B.I. URBANA GEST. Y REC.	38.603,83	244.913,54	1.994,11	281.523,26	245.664,69	80,85	245.583,84	0,00	35.939,42
600002 - I.B.I. RUSTICA GEST. Y REC.	2.494,28	43.089,36	422,35	45.161,29	42.919,95	0,00	42.919,95	0,00	2.241,34
600010 - I.A.E. GEST. Y REC.	533,79	3.377,17	251,64	3.659,32	2.958,11	0,00	2.958,11	0,00	701,21
600024 - AGUA POTABLE	209,26	0,00	0,00	209,26	0,00	0,00	0,00	0,00	209,26
600025 - BASURA Y ALCANTARILLADO	263,40	0,00	0,00	263,40	0,00	0,00	0,00	0,00	263,40
600027 - CONTRIBUCIONES ESPECIALES	2.225,30	0,00	0,00	2.225,30	0,00	0,00	0,00	0,00	2.225,30
600030 - FOMENTO A LA AGRICULTURA	15.503,74	58.186,46	2.767,29	70.922,91	55.872,18	0,00	55.872,18	0,00	15.050,73
600032 - IMPUESTO CIRCULACION VEHICULOS	28.766,57	56.779,38	175,15	85.370,80	50.257,49	38,67	50.218,82	0,00	35.151,98
600035 - LICENCIA DE OBRAS	10.547,00	0,00	0,00	10.547,00	0,00	0,00	0,00	0,00	10.547,00
600044 - INCREM.VALOR TERRENOS URBANOS	53.198,74	35.408,23	6.720,90	81.886,07	67.287,18	0,00	67.287,18	0,00	14.598,89
* Total propietario	152.345,91	441.754,14	12.331,44	581.768,61	464.959,60	119,52	464.840,08	0,00	116.928,53
080 - IGEA									
600001 - I.B.I. URBANA GEST. Y REC.	35.898,77	115.030,77	1.012,00	149.917,54	114.220,22	0,00	114.220,22	0,00	35.697,32
600002 - I.B.I. RUSTICA GEST. Y REC.	4.851,86	28.825,59	1.883,05	31.794,40	27.947,34	0,00	27.947,34	0,00	3.847,06
600010 - I.A.E. GEST. Y REC.	5.274,14	44.387,15	0,00	49.661,29	47.586,97	0,00	47.586,97	0,00	2.074,32
600013 - IBI CATEGORIAS ESPECIALES	0,00	92.579,11	0,00	92.579,11	92.579,11	0,00	92.579,11	0,00	0,00
600022 - ALCANTARILLADO Y SANEAMIENTO	148,50	0,00	0,00	148,50	0,00	0,00	0,00	0,00	148,50
600024 - AGUA POTABLE	834,17	0,00	0,00	834,17	0,00	0,00	0,00	0,00	834,17
600025 - BASURA Y ALCANTARILLADO	1.261,85	0,00	0,00	1.261,85	0,00	0,00	0,00	0,00	1.261,85
600032 - IMPUESTO CIRCULACION VEHICULOS	3.886,39	23,90	0,00	3.910,29	76,75	0,00	76,75	0,00	3.833,54
600038 - OCUPACION DE VIA PUBLICA	120,00	0,00	0,00	120,00	0,00	0,00	0,00	0,00	120,00
600041 - PERROS	14,00	0,00	0,00	14,00	0,00	0,00	0,00	0,00	14,00
* Total propietario	52.289,68	280.846,52	2.895,05	330.241,15	282.410,39	0,00	282.410,39	0,00	47.830,76
081 - JALON DE CAMEROS									
600001 - I.B.I. URBANA GEST. Y REC.	16,06	3.997,78	0,00	4.013,84	3.993,84	0,00	3.993,84	0,00	20,00
600002 - I.B.I. RUSTICA GEST. Y REC.	14,76	308,78	5,99	317,55	305,01	0,00	305,01	0,00	12,54
600024 - AGUA POTABLE	163,20	3.501,71	0,00	3.664,91	3.420,11	0,00	3.420,11	0,00	244,80
600032 - IMPUESTO CIRCULACION VEHICULOS	288,28	1.341,48	0,00	1.629,76	1.252,42	0,00	1.252,42	0,00	377,34
* Total propietario	482,30	9.149,75	5,99	9.626,06	8.971,38	0,00	8.971,38	0,00	654,68

082 - LAGUNA DE CAMEROS



Información a fecha: 31/12/2019

Unidad monetaria: Euros

I.- DESARROLLO DEL PROCESO DE GESTIÓN DE LOS RECURSOS ADMINISTRADOS

Propietario / Concepto	Saldo Inicial Derechos Pdtes. de Cobro	Derechos Contraídos en el Ejercicio	Derechos Anulados	Derechos Reconocidos Netos	Recaudación Bruta	Devoluciones	Recaudación Líquida	Bajas por Insolvencias y otras	Derechos Pendientes de Cobro
600001 - I.B.I. URBANA GEST. Y REC.	4.781,46	39.970,30	0,00	44.751,76	39.451,61	0,00	39.451,61	0,00	5.300,15
600002 - I.B.I. RUSTICA GEST. Y REC.	686,31	1.059,05	39,97	1.705,39	1.170,13	0,00	1.170,13	0,00	535,26
600010 - I.A.E. GEST. Y REC.	0,00	788,50	0,00	788,50	788,50	0,00	788,50	0,00	0,00
600024 - AGUA POTABLE	1.474,94	15.274,47	0,00	16.749,41	14.189,02	0,00	14.189,02	0,00	2.560,39
600032 - IMPUESTO CIRCULACION VEHICULOS	1.075,63	7.067,24	131,25	8.011,62	6.994,59	0,00	6.994,59	0,00	1.017,03
* Total propietario	8.018,34	64.159,56	171,22	72.006,68	62.593,85	0,00	62.593,85	0,00	9.412,83
083 - LAGUNILLA DEL JUBERA									
600001 - I.B.I. URBANA GEST. Y REC.	26.237,21	125.763,74	1.422,13	150.578,82	117.653,94	22,98	117.630,96	0,00	32.947,86
600002 - I.B.I. RUSTICA GEST. Y REC.	1.809,96	15.933,68	817,68	16.925,96	15.171,91	0,23	15.171,68	0,00	1.754,28
600010 - I.A.E. GEST. Y REC.	0,00	1.533,35	0,00	1.533,35	1.464,91	0,00	1.464,91	0,00	68,44
600024 - AGUA POTABLE	10.480,51	49.123,72	87,40	59.516,83	46.125,66	87,40	46.038,26	0,00	13.478,57
600030 - FOMENTO A LA AGRICULTURA	3.549,54	7.156,44	1.402,08	9.303,90	6.223,79	0,00	6.223,79	0,00	3.080,11
600032 - IMPUESTO CIRCULACION VEHICULOS	6.175,91	15.722,93	154,09	21.744,75	14.291,91	0,00	14.291,91	0,00	7.452,84
600044 - INCREM.VALOR TERRENOS URBANOS	2.110,08	364,82	1.086,36	1.388,54	931,51	1.086,36	-154,85	0,00	1.543,39
600066 - SERVICIO EN MATERIA INDUSTRIA	1.000,00	0,00	0,00	1.000,00	0,00	0,00	0,00	0,00	1.000,00
* Total propietario	51.363,21	215.598,68	4.969,74	261.992,15	201.863,63	1.196,97	200.666,66	0,00	61.325,49
084 - LARDERO									
600001 - I.B.I. URBANA GEST. Y REC.	897.440,58	2.011.433,56	15.281,00	2.893.593,14	1.966.890,76	3.186,94	1.963.703,82	0,00	929.889,32
600002 - I.B.I. RUSTICA GEST. Y REC.	16.263,89	87.270,19	1.446,69	102.087,39	88.873,73	0,00	88.873,73	0,00	13.213,66
600010 - I.A.E. GEST. Y REC.	38.904,53	112.355,41	6.158,25	145.101,69	92.560,26	0,00	92.560,26	0,00	52.541,43
600011 - ACTAS INSPECCION IAE	69,78	0,00	0,00	69,78	0,00	0,00	0,00	0,00	69,78
600012 - SANCIONES INSPECCION IAE	22,02	0,00	0,00	22,02	0,00	0,00	0,00	0,00	22,02
600013 - IBI CATEGORIAS ESPECIALES	0,00	67.183,86	0,00	67.183,86	67.183,86	0,00	67.183,86	0,00	0,00
600024 - AGUA POTABLE	163.649,13	855.272,18	17.422,27	1.001.499,04	813.758,30	954,89	812.803,41	0,00	188.695,63
600025 - BASURA Y ALCANTARILLADO	138.970,88	533.248,06	7.232,79	664.986,15	484.980,39	189,62	484.790,77	0,00	180.195,38
600032 - IMPUESTO CIRCULACION VEHICULOS	183.097,52	518.943,60	2.971,01	699.070,11	462.439,36	1.683,83	460.755,53	0,00	238.314,58
600037 - MULTAS DE TRAFICO	50.053,02	21.968,10	500,00	71.521,12	7.033,02	0,00	7.033,02	0,00	64.488,10
600044 - INCREM.VALOR TERRENOS URBANOS	21.304,56	1,21	4.785,11	16.520,66	17,40	0,00	17,40	0,00	16.503,26
600051 - TASAS MUNICIPALES	300,00	0,00	0,00	300,00	0,00	0,00	0,00	0,00	300,00
600057 - SANCIONES ORDEN.VP	972,77	20,47	0,00	993,24	80,47	0,00	80,47	0,00	912,77
600061 - MULTAS Y SANCIONES	3.000,00	0,00	0,00	3.000,00	0,00	0,00	0,00	0,00	3.000,00
600064 - VADOS	13.467,04	131.993,75	398,32	145.062,47	130.815,51	138,96	130.676,55	0,00	14.385,92
600066 - SERVICIO EN MATERIA INDUSTRIA	450,00	87,24	0,00	537,24	387,24	0,00	387,24	0,00	150,00
* Total propietario	1.527.965,72	4.339.777,63	56.195,44	5.811.547,91	4.115.020,30	6.154,24	4.108.866,06	0,00	1.702.681,85
086 - LEDESMAS DE LA COGOLLA									
600001 - I.B.I. URBANA GEST. Y REC.	639,15	6.708,93	0,00	7.348,08	6.454,04	0,00	6.454,04	0,00	894,04
600002 - I.B.I. RUSTICA GEST. Y REC.	95,37	150,30	75,00	170,67	113,17	0,00	113,17	0,00	57,50
600024 - AGUA POTABLE	72,20	5.074,66	0,00	5.146,86	4.906,03	0,00	4.906,03	0,00	240,83
600032 - IMPUESTO CIRCULACION VEHICULOS	104,58	1.182,25	0,00	1.286,83	1.182,25	0,00	1.182,25	0,00	104,58



Información a fecha: 31/12/2019

Unidad monetaria: Euros

I.- DESARROLLO DEL PROCESO DE GESTIÓN DE LOS RECURSOS ADMINISTRADOS

Propietario / Concepto	Saldo Inicial Derechos Pdtes. de Cobro	Derechos Contraídos en el Ejercicio	Derechos Anulados	Derechos Reconocidos Netos	Recaudación Bruta	Devoluciones	Recaudación Líquida	Bajas por Insolvencias y otras	Derechos Pendientes de Cobro
* Total propietario	911,30	13.116,14	75,00	13.952,44	12.655,49	0,00	12.655,49	0,00	1.296,95
087 - LEIVA									
600001 - I.B.I. URBANA GEST. Y REC.	22.454,85	106.504,56	519,09	128.440,32	102.811,44	0,00	102.811,44	0,00	25.628,88
600002 - I.B.I. RUSTICA GEST. Y REC.	1.928,71	16.301,15	865,26	17.364,60	15.958,18	0,00	15.958,18	0,00	1.406,42
600010 - I.A.E. GEST. Y REC.	2.044,32	2.301,07	449,62	3.895,77	1.595,91	0,00	1.595,91	0,00	2.299,86
600013 - IBI CATEGORIAS ESPECIALES	0,00	4.856,08	0,00	4.856,08	4.856,08	0,00	4.856,08	0,00	0,00
600024 - AGUA POTABLE	8.653,98	66.804,33	253,00	75.205,31	66.795,56	0,00	66.795,56	0,00	8.409,75
600030 - FOMENTO A LA AGRICULTURA	1.722,96	11.058,65	1.093,40	11.688,21	10.627,55	0,00	10.627,55	0,00	1.060,66
600032 - IMPUESTO CIRCULACION VEHICULOS	5.176,81	11.105,38	242,96	16.039,23	9.964,76	35,97	9.928,79	0,00	6.110,44
* Total propietario	41.981,63	218.931,22	3.423,33	257.489,52	212.609,48	35,97	212.573,51	0,00	44.916,01
088 - LEZA DE RIO LEZA									
600001 - I.B.I. URBANA GEST. Y REC.	2.691,52	6.947,33	436,91	9.201,94	6.422,78	0,00	6.422,78	0,00	2.779,16
600002 - I.B.I. RUSTICA GEST. Y REC.	292,48	669,23	71,63	890,08	588,08	0,00	588,08	0,00	302,00
600010 - I.A.E. GEST. Y REC.	154,35	5.247,73	0,00	5.402,08	5.247,73	0,00	5.247,73	0,00	154,35
600032 - IMPUESTO CIRCULACION VEHICULOS	93,24	0,00	0,00	93,24	0,00	0,00	0,00	0,00	93,24
* Total propietario	3.231,59	12.864,29	508,54	15.587,34	12.258,59	0,00	12.258,59	0,00	3.328,75
091 - LUMBRERAS									
600001 - I.B.I. URBANA GEST. Y REC.	1.542,09	24.822,44	26,53	26.338,00	24.340,67	0,00	24.340,67	0,00	1.997,33
600002 - I.B.I. RUSTICA GEST. Y REC.	1.010,01	4.194,03	922,42	4.281,62	4.143,52	0,00	4.143,52	0,00	138,10
600013 - IBI CATEGORIAS ESPECIALES	0,00	341.568,62	0,00	341.568,62	341.568,62	0,00	341.568,62	0,00	0,00
600024 - AGUA POTABLE	1.244,57	5.317,61	453,00	6.109,18	5.532,11	0,00	5.532,11	0,00	577,07
600025 - BASURA Y ALCANTARILLADO	180,00	5.399,12	0,00	5.579,12	5.019,12	0,00	5.019,12	0,00	560,00
600032 - IMPUESTO CIRCULACION VEHICULOS	482,13	11.064,29	71,94	11.474,48	11.124,23	0,00	11.124,23	0,00	350,25
600039 - APROVECHAMIENTO DE PASTOS	7.755,10	18.010,69	687,29	25.078,50	25.078,50	0,00	25.078,50	0,00	0,00
* Total propietario	12.213,90	410.376,80	2.161,18	420.429,52	416.806,77	0,00	416.806,77	0,00	3.622,75
092 - MANJARRES									
600001 - I.B.I. URBANA GEST. Y REC.	615,10	18.892,68	13,76	19.494,02	18.978,62	0,00	18.978,62	0,00	515,40
600002 - I.B.I. RUSTICA GEST. Y REC.	509,63	8.325,29	27,02	8.807,90	8.348,68	0,00	8.348,68	0,00	459,22
600010 - I.A.E. GEST. Y REC.	0,00	8.651,70	0,00	8.651,70	8.651,70	0,00	8.651,70	0,00	0,00
600013 - IBI CATEGORIAS ESPECIALES	1.013,75	2.272,20	0,00	3.285,95	2.272,20	0,00	2.272,20	0,00	1.013,75
600024 - AGUA POTABLE	685,26	15.571,12	6.526,72	9.729,66	15.487,20	6.526,72	8.960,48	0,00	769,18
600032 - IMPUESTO CIRCULACION VEHICULOS	140,10	7.115,46	0,00	7.255,56	7.097,79	0,00	7.097,79	0,00	157,77
* Total propietario	2.963,84	60.828,45	6.567,50	57.224,79	60.836,19	6.526,72	54.309,47	0,00	2.915,32
093 - MANSILLA									
600001 - I.B.I. URBANA GEST. Y REC.	1.144,94	8.897,63	68,57	9.974,00	8.721,72	0,00	8.721,72	0,00	1.252,28
600002 - I.B.I. RUSTICA GEST. Y REC.	558,07	658,83	289,50	927,40	375,48	0,00	375,48	0,00	551,92
600010 - I.A.E. GEST. Y REC.	0,00	6.281,15	0,00	6.281,15	6.281,15	0,00	6.281,15	0,00	0,00
600013 - IBI CATEGORIAS ESPECIALES	70.785,13	136.259,49	0,00	207.044,62	136.259,49	0,00	136.259,49	0,00	70.785,13



Información a fecha: 31/12/2019

Unidad monetaria: Euros

I.- DESARROLLO DEL PROCESO DE GESTIÓN DE LOS RECURSOS ADMINISTRADOS

Propietario / Concepto	Saldo Inicial Derechos Pdtes. de Cobro	Derechos Contraídos en el Ejercicio	Derechos Anulados	Derechos Reconocidos Netos	Recaudación Bruta	Devoluciones	Recaudación Líquida	Bajas por Insolvencias y otras	Derechos Pendientes de Cobro
600024 - AGUA POTABLE	1.290,62	5.832,05	0,00	7.122,67	5.671,29	0,00	5.671,29	0,00	1.451,38
600032 - IMPUESTO CIRCULACION VEHICULOS	977,22	2.763,61	71,94	3.668,89	2.621,61	0,00	2.621,61	0,00	1.047,28
* Total propietario	74.755,98	160.692,76	430,01	235.018,73	159.930,74	0,00	159.930,74	0,00	75.087,99
094 - MANZANARES DE RIOJA									
600001 - I.B.I. URBANA GEST. Y REC.	5.649,20	33.992,78	1.811,21	37.830,77	32.078,85	0,00	32.078,85	0,00	5.751,92
600002 - I.B.I. RUSTICA GEST. Y REC.	1.147,38	7.327,93	431,30	8.044,01	6.979,28	0,01	6.979,27	0,00	1.064,74
600024 - AGUA POTABLE	605,37	13.822,43	0,00	14.427,80	13.231,73	0,00	13.231,73	0,00	1.196,07
600032 - IMPUESTO CIRCULACION VEHICULOS	1.467,00	5.021,20	23,75	6.464,45	4.478,20	23,75	4.454,45	0,00	2.010,00
* Total propietario	8.868,95	60.164,34	2.266,26	66.767,03	56.768,06	23,76	56.744,30	0,00	10.022,73
095 - MATUTE									
600001 - I.B.I. URBANA GEST. Y REC.	2.402,32	21.906,59	50,50	24.258,41	21.266,92	0,00	21.266,92	0,00	2.991,49
600002 - I.B.I. RUSTICA GEST. Y REC.	1.015,15	6.172,72	300,42	6.887,45	5.848,31	0,00	5.848,31	0,00	1.039,14
600010 - I.A.E. GEST. Y REC.	0,00	949,05	0,00	949,05	949,05	0,00	949,05	0,00	0,00
600024 - AGUA POTABLE	0,00	21.105,82	159,77	20.946,05	19.616,24	0,00	19.616,24	0,00	1.329,81
600032 - IMPUESTO CIRCULACION VEHICULOS	0,00	5.668,35	0,00	5.668,35	5.200,16	0,00	5.200,16	0,00	468,19
* Total propietario	3.417,47	55.802,53	510,69	58.709,31	52.880,68	0,00	52.880,68	0,00	5.828,63
096 - MEDRANO									
600001 - I.B.I. URBANA GEST. Y REC.	54.476,08	121.504,42	216,25	175.764,25	120.602,43	0,00	120.602,43	0,00	55.161,82
600002 - I.B.I. RUSTICA GEST. Y REC.	1.754,33	9.552,61	214,24	11.092,70	10.388,37	0,00	10.388,37	0,00	704,33
600010 - I.A.E. GEST. Y REC.	0,00	1.015,24	0,00	1.015,24	1.015,24	0,00	1.015,24	0,00	0,00
600024 - AGUA POTABLE	3.579,55	23.393,28	0,00	26.972,83	23.273,80	0,00	23.273,80	0,00	3.699,03
600025 - BASURA Y ALCANTARILLADO	3.362,80	20.460,92	148,00	23.675,72	19.779,92	0,00	19.779,92	0,00	3.895,80
600030 - FOMENTO A LA AGRICULTURA	3.090,25	11.329,69	507,01	13.912,93	11.360,26	0,00	11.360,26	0,00	2.552,67
600032 - IMPUESTO CIRCULACION VEHICULOS	3.642,20	19.134,56	0,00	22.776,76	18.531,23	0,00	18.531,23	0,00	4.245,53
600045 - RODAJE Y ARRASTRE	0,00	2.993,50	0,00	2.993,50	2.759,50	0,00	2.759,50	0,00	234,00
* Total propietario	69.905,21	209.384,22	1.085,50	278.203,93	207.710,75	0,00	207.710,75	0,00	70.493,18
098 - MUNILLA									
600001 - I.B.I. URBANA GEST. Y REC.	14.421,92	31.306,16	2.361,96	43.366,12	28.919,16	0,00	28.919,16	0,00	14.446,96
600002 - I.B.I. RUSTICA GEST. Y REC.	782,99	1.388,22	238,89	1.932,32	1.065,17	0,00	1.065,17	0,00	867,15
600010 - I.A.E. GEST. Y REC.	0,00	42.649,78	0,00	42.649,78	42.649,78	0,00	42.649,78	0,00	0,00
600013 - IBI CATEGORIAS ESPECIALES	0,00	105.124,78	0,00	105.124,78	105.124,78	0,00	105.124,78	0,00	0,00
600024 - AGUA POTABLE	11.681,20	31.263,18	250,84	42.693,54	30.239,20	0,00	30.239,20	0,00	12.454,34
600032 - IMPUESTO CIRCULACION VEHICULOS	1.092,77	4.500,46	0,00	5.593,23	3.962,80	0,00	3.962,80	0,00	1.630,43
* Total propietario	27.978,88	216.232,58	2.851,69	241.359,77	211.960,89	0,00	211.960,89	0,00	29.398,88
099 - MURILLO DE RIO LEZA									
600001 - I.B.I. URBANA GEST. Y REC.	98.264,89	497.694,03	2.699,30	593.259,62	481.265,93	58,75	481.207,18	0,00	112.052,44
600002 - I.B.I. RUSTICA GEST. Y REC.	11.568,48	113.840,69	4.729,34	120.679,83	112.374,92	0,00	112.374,92	0,00	8.304,91
600010 - I.A.E. GEST. Y REC.	4.262,29	15.997,79	0,00	20.260,08	18.054,39	0,00	18.054,39	0,00	2.205,69




Información a fecha: 31/12/2019

Unidad monetaria: Euros

I.- DESARROLLO DEL PROCESO DE GESTIÓN DE LOS RECURSOS ADMINISTRADOS

Propietario / Concepto	Saldo Inicial Derechos Pdtes. de Cobro	Derechos Contraídos en el Ejercicio	Derechos Anulados	Derechos Reconocidos Netos	Recaudación Bruta	Devoluciones	Recaudación Líquida	Bajas por Insolvencias y otras	Derechos Pendientes de Cobro
600013 - IBI CATEGORIAS ESPECIALES	0,00	51.934,89	0,00	51.934,89	51.934,89	0,00	51.934,89	0,00	0,00
600020 - ACOMETIDA DE AGUAS	907,60	0,00	0,00	907,60	0,00	0,00	0,00	0,00	907,60
600022 - ALCANTARILLADO Y SANEAMIENTO	1.318,33	21.798,46	168,11	22.948,68	20.621,14	0,00	20.621,14	0,00	2.327,54
600024 - AGUA POTABLE	10.814,69	197.280,21	2.796,47	205.298,43	180.731,27	291,36	180.439,91	0,00	24.858,52
600025 - BASURA Y ALCANTARILLADO	10.827,16	122.046,36	396,50	132.477,02	113.932,36	0,00	113.932,36	0,00	18.544,66
600030 - FOMENTO A LA AGRICULTURA	8.539,35	24.105,99	1.920,82	30.724,52	22.499,68	0,00	22.499,68	0,00	8.224,84
600032 - IMPUESTO CIRCULACION VEHICULOS	25.175,91	82.109,64	1.208,12	106.077,43	76.621,48	379,03	76.242,45	0,00	29.834,98
600035 - LICENCIA DE OBRAS	608,31	0,00	0,00	608,31	0,00	0,00	0,00	0,00	608,31
600060 - IMPTO. CONSTRUCCIONES Y OBRAS	50.776,85	0,00	0,00	50.776,85	0,00	0,00	0,00	0,00	50.776,85
* Total propietario	223.063,86	1.126.808,06	13.918,66	1.335.953,26	1.078.036,06	729,14	1.077.306,92	0,00	258.646,34
100 - MURO DE AGUAS									
600001 - I.B.I. URBANA GEST. Y REC.	2.665,87	26.129,60	53,72	28.741,75	26.447,43	0,00	26.447,43	0,00	2.294,32
600002 - I.B.I. RUSTICA GEST. Y REC.	186,10	2.745,91	149,91	2.782,10	2.650,71	0,00	2.650,71	0,00	131,39
600010 - I.A.E. GEST. Y REC.	0,00	2.861,25	0,00	2.861,25	2.861,25	0,00	2.861,25	0,00	0,00
600024 - AGUA POTABLE	198,99	12.217,71	0,00	12.416,70	12.223,21	0,00	12.223,21	0,00	193,49
600025 - BASURA Y ALCANTARILLADO	363,00	4.516,04	0,00	4.879,04	4.406,04	0,00	4.406,04	0,00	473,00
600026 - CANALONES Y DESAGUES	41,25	0,47	0,00	41,72	9,73	0,00	9,73	0,00	31,99
600032 - IMPUESTO CIRCULACION VEHICULOS	155,60	5.196,03	82,13	5.269,50	5.152,80	0,00	5.152,80	0,00	116,70
600039 - APROVECHAMIENTO DE PASTOS	0,00	5.077,03	0,00	5.077,03	5.077,03	0,00	5.077,03	0,00	0,00
* Total propietario	3.610,81	58.744,04	285,76	62.069,09	58.828,20	0,00	58.828,20	0,00	3.240,89
101 - MURO EN CAMEROS									
600001 - I.B.I. URBANA GEST. Y REC.	1.030,89	7.310,08	85,35	8.255,62	7.189,47	0,00	7.189,47	0,00	1.066,15
600002 - I.B.I. RUSTICA GEST. Y REC.	50,14	234,89	33,43	251,60	212,04	0,00	212,04	0,00	39,56
600024 - AGUA POTABLE	605,45	6.827,45	0,00	7.432,90	6.728,79	0,00	6.728,79	0,00	704,11
600032 - IMPUESTO CIRCULACION VEHICULOS	206,26	2.150,84	0,00	2.357,10	2.150,84	0,00	2.150,84	0,00	206,26
* Total propietario	1.892,74	16.523,26	118,78	18.297,22	16.281,14	0,00	16.281,14	0,00	2.016,08
102 - NAJERA									
600001 - I.B.I. URBANA GEST. Y REC.	350.142,79	1.950.644,01	17.637,84	2.283.148,96	1.910.510,36	4.716,28	1.905.794,08	0,00	377.354,88
600002 - I.B.I. RUSTICA GEST. Y REC.	14.056,07	66.395,64	4.623,36	75.828,35	65.106,17	0,00	65.106,17	0,00	10.722,18
600010 - I.A.E. GEST. Y REC.	16.089,67	263.394,39	158.127,11	121.356,95	110.637,23	4,55	110.632,68	0,00	10.724,27
600012 - SANCIONES INSPECCION IAE	8.589,30	0,00	0,00	8.589,30	0,00	0,00	0,00	0,00	8.589,30
600013 - IBI CATEGORIAS ESPECIALES	1.230,50	2.643,66	0,00	3.874,16	3.252,76	0,00	3.252,76	0,00	621,40
600022 - ALCANTARILLADO Y SANEAMIENTO	2.870,77	41,25	0,00	2.912,02	143,50	0,00	143,50	0,00	2.768,52
600024 - AGUA POTABLE	4.187,58	85,11	0,00	4.272,69	338,61	0,00	338,61	0,00	3.934,08
600025 - BASURA Y ALCANTARILLADO	103.876,15	409.212,26	267,12	512.821,29	394.421,31	0,00	394.421,31	0,00	118.399,98
600027 - CONTRIBUCIONES ESPECIALES	0,00	2.675,21	0,00	2.675,21	0,00	0,00	0,00	0,00	2.675,21
600029 - ENTRADA VEHICULOS	1.944,70	51,73	0,00	1.996,43	149,73	0,00	149,73	0,00	1.846,70
600030 - FOMENTO A LA AGRICULTURA	41.499,52	94.470,70	16.446,58	119.523,64	86.673,91	0,00	86.673,91	0,00	32.849,73
600032 - IMPUESTO CIRCULACION VEHICULOS	200.656,88	443.506,65	4.016,53	640.147,00	399.550,09	803,21	398.746,88	0,00	241.400,12



Información a fecha: 31/12/2019

Unidad monetaria: Euros

I.- DESARROLLO DEL PROCESO DE GESTIÓN DE LOS RECURSOS ADMINISTRADOS

Propietario / Concepto	Saldo Inicial Derechos Pdtes. de Cobro	Derechos Contraídos en el Ejercicio	Derechos Anulados	Derechos Reconocidos Netos	Recaudación Bruta	Devoluciones	Recaudación Líquida	Bajas por Insolvencias y otras	Derechos Pendientes de Cobro
600035 - LICENCIA DE OBRAS	2.407,35	0,00	0,00	2.407,35	0,00	0,00	0,00	0,00	2.407,35
600037 - MULTAS DE TRAFICO	20.386,04	9.922,69	60,00	30.248,73	2.982,69	0,00	2.982,69	0,00	27.266,04
600038 - OCUPACION DE VIA PUBLICA	11.621,91	1.475,18	267,72	12.829,37	41,10	0,00	41,10	0,00	12.788,27
600044 - INCREM.VALOR TERRENOS URBANOS	39.364,77	2.247,13	0,00	41.611,90	2.676,16	0,00	2.676,16	0,00	38.935,74
600051 - TASAS MUNICIPALES	3.590,32	1.317,89	0,00	4.908,21	908,53	0,00	908,53	0,00	3.999,68
600056 - INSTAL.I.AGUA CONS.ALCANTARIL.	0,00	2.049,37	0,00	2.049,37	0,00	0,00	0,00	0,00	2.049,37
600060 - IMPTO. CONSTRUCCIONES Y OBRAS	5.110,14	2.739,98	1.250,64	6.599,48	1.272,83	0,00	1.272,83	0,00	5.326,65
600061 - MULTAS Y SANCIONES	9.871,57	8.225,83	0,00	18.097,40	0,00	0,00	0,00	0,00	18.097,40
600064 - VADOS	3.448,24	54.453,73	60,00	57.841,97	54.297,73	0,00	54.297,73	0,00	3.544,24
600065 - PUESTOS DE MERCADO	2.988,00	0,00	0,00	2.988,00	0,00	0,00	0,00	0,00	2.988,00
600067 - LICENCIAS APERT.ESTABLECIM.	1.487,65	39,25	0,00	1.526,90	189,25	0,00	189,25	0,00	1.337,65
600068 - COSTES URBANISTICOS	4.247,66	0,00	0,00	4.247,66	0,00	0,00	0,00	0,00	4.247,66
600071 - ESTANCIAS GUARDERIA INFANTIL	1.974,00	1.349,00	0,00	3.323,00	0,00	0,00	0,00	0,00	3.323,00
600081 - ACTAS INSPECCION ICIO	5.988,70	0,00	0,00	5.988,70	0,00	0,00	0,00	0,00	5.988,70
* Total propietario	857.630,28	3.316.940,66	202.756,90	3.971.814,04	3.033.151,96	5.524,04	3.027.627,92	0,00	944.186,12
103 - NALDA									
600001 - I.B.I. URBANA GEST. Y REC.	351.848,20	324.181,89	40.648,77	635.381,32	314.989,02	3.322,70	311.666,32	0,00	323.715,00
600002 - I.B.I. RUSTICA GEST. Y REC.	51.533,77	207.559,75	3.006,59	256.086,93	199.716,95	132,18	199.584,77	0,00	56.502,16
600010 - I.A.E. GEST. Y REC.	7.845,56	15.241,06	3.108,99	19.977,63	17.716,02	0,00	17.716,02	0,00	2.261,61
600024 - AGUA POTABLE	53.042,38	229.233,72	10.252,51	272.023,59	219.671,68	0,00	219.671,68	-8,39	52.360,30
600032 - IMPUESTO CIRCULACION VEHICULOS	43.519,25	51.690,88	922,92	94.287,21	42.849,08	158,89	42.690,19	0,00	51.597,02
600061 - MULTAS Y SANCIONES	0,00	720,80	0,00	720,80	0,00	0,00	0,00	0,00	720,80
* Total propietario	507.789,16	828.628,10	57.939,78	1.278.477,48	794.942,75	3.613,77	791.328,98	-8,39	487.156,89
104 - NAVAJUN									
600001 - I.B.I. URBANA GEST. Y REC.	625,31	2.941,15	104,66	3.461,80	2.860,47	0,00	2.860,47	0,00	601,33
600002 - I.B.I. RUSTICA GEST. Y REC.	170,75	115,31	75,33	210,73	86,89	0,00	86,89	0,00	123,84
* Total propietario	796,06	3.056,46	179,99	3.672,53	2.947,36	0,00	2.947,36	0,00	725,17
105 - NAVARRETE									
600001 - I.B.I. URBANA GEST. Y REC.	192.166,95	1.027.424,41	19.890,25	1.199.701,11	995.956,53	197,25	995.759,28	0,00	203.941,83
600002 - I.B.I. RUSTICA GEST. Y REC.	60.165,75	203.157,60	2.836,88	260.486,47	198.404,50	0,00	198.404,50	0,00	62.081,97
600010 - I.A.E. GEST. Y REC.	17.911,47	120.888,33	3.606,99	135.192,81	114.279,28	239,50	114.039,78	0,00	21.153,03
600011 - ACTAS INSPECCION IAE	4.887,20	0,00	0,00	4.887,20	0,00	0,00	0,00	0,00	4.887,20
600012 - SANCIONES INSPECCION IAE	965,56	0,00	0,00	965,56	0,00	0,00	0,00	0,00	965,56
600013 - IBI CATEGORIAS ESPECIALES	0,00	63.744,49	0,00	63.744,49	63.744,49	0,00	63.744,49	0,00	0,00
600020 - ACOMETIDA DE AGUAS	1.193,53	0,00	0,00	1.193,53	0,00	0,00	0,00	0,00	1.193,53
600022 - ALCANTARILLADO Y SANEAMIENTO	9.956,49	37.996,12	565,10	47.387,51	35.373,12	0,00	35.373,12	0,00	12.014,39
600024 - AGUA POTABLE	80.026,26	254.741,42	14.122,44	320.645,24	231.293,77	7.087,60	224.206,17	0,00	96.439,07
600025 - BASURA Y ALCANTARILLADO	36.322,82	200.255,21	739,20	235.838,83	193.343,36	211,20	193.132,16	0,00	42.706,67
600030 - FOMENTO A LA AGRICULTURA	13.779,19	48.711,28	2.481,40	60.009,07	47.686,91	0,00	47.686,91	0,00	12.322,16



Información a fecha: 31/12/2019

Unidad monetaria: Euros

I.- DESARROLLO DEL PROCESO DE GESTIÓN DE LOS RECURSOS ADMINISTRADOS

Propietario / Concepto	Saldo Inicial Derechos Pdtes. de Cobro	Derechos Contraídos en el Ejercicio	Derechos Anulados	Derechos Reconocidos Netos	Recaudación Bruta	Devoluciones	Recaudación Líquida	Bajas por Insolvencias y otras	Derechos Pendientes de Cobro
600032 - IMPUESTO CIRCULACION VEHICULOS	73.880,32	197.352,03	1.758,21	269.474,14	180.693,50	561,12	180.132,38	0,00	89.341,76
600035 - LICENCIA DE OBRAS	124,49	0,00	0,00	124,49	0,00	0,00	0,00	0,00	124,49
600038 - OCUPACION DE VIA PUBLICA	1.770,16	1.098,72	0,00	2.868,88	0,00	0,00	0,00	0,00	2.868,88
600044 - INCREM.VALOR TERRENOS URBANOS	24.938,20	21.509,47	0,00	46.447,67	13.438,66	0,00	13.438,66	0,00	33.009,01
600060 - IMPTO. CONSTRUCCIONES Y OBRAS	0,00	225,40	0,00	225,40	0,00	0,00	0,00	0,00	225,40
600062 - EJECUCION SUBSIDIARIA	102.727,35	0,00	0,00	102.727,35	0,00	0,00	0,00	0,00	102.727,35
600064 - VADOS	0,00	444,90	0,00	444,90	0,00	0,00	0,00	0,00	444,90
600068 - COSTES URBANISTICOS	5.637,76	3.105,50	0,00	8.743,26	887,90	0,00	887,90	0,00	7.855,36
600084 - LICENCIA AMBIENTAL	467,09	0,00	0,00	467,09	0,00	0,00	0,00	0,00	467,09
* Total propietario	626.920,59	2.180.654,88	46.000,47	2.761.575,00	2.075.102,02	8.296,67	2.066.805,35	0,00	694.769,65
106 - NESTARES									
600001 - I.B.I. URBANA GEST. Y REC.	5.322,53	29.961,32	68,66	35.215,19	32.001,52	0,00	32.001,52	0,00	3.213,67
600002 - I.B.I. RUSTICA GEST. Y REC.	249,75	737,13	157,02	829,86	676,37	0,00	676,37	0,00	153,49
600010 - I.A.E. GEST. Y REC.	0,00	282,15	0,00	282,15	282,15	0,00	282,15	0,00	0,00
600024 - AGUA POTABLE	907,18	9.402,49	0,00	10.309,67	9.269,49	0,00	9.269,49	0,00	1.040,18
600032 - IMPUESTO CIRCULACION VEHICULOS	1.029,55	3.763,72	0,00	4.793,27	3.531,19	0,00	3.531,19	0,00	1.262,08
600065 - PUESTOS DE MERCADO	195,30	0,00	0,00	195,30	0,00	0,00	0,00	0,00	195,30
* Total propietario	7.704,31	44.146,81	225,68	51.625,44	45.760,72	0,00	45.760,72	0,00	5.864,72
107 - NIEVA DE CAMEROS									
600001 - I.B.I. URBANA GEST. Y REC.	4.876,86	18.399,37	160,42	23.115,81	18.046,31	0,00	18.046,31	0,00	5.069,50
600002 - I.B.I. RUSTICA GEST. Y REC.	211,05	444,85	115,88	540,02	330,12	0,00	330,12	0,00	209,90
600010 - I.A.E. GEST. Y REC.	282,15	1.242,61	0,00	1.524,76	1.524,76	0,00	1.524,76	0,00	-0,00
* Total propietario	5.370,06	20.086,83	276,30	25.180,59	19.901,19	0,00	19.901,19	0,00	5.279,40
108 - OCON									
600001 - I.B.I. URBANA GEST. Y REC.	10.873,23	121.957,75	1.629,82	131.201,16	118.263,72	0,00	118.263,72	0,00	12.937,44
600002 - I.B.I. RUSTICA GEST. Y REC.	2.144,57	28.460,06	746,80	29.857,83	23.363,81	0,00	23.363,81	0,00	6.494,02
600010 - I.A.E. GEST. Y REC.	1.954,23	18.589,24	0,00	20.543,47	18.589,24	0,00	18.589,24	0,00	1.954,23
600013 - IBI CATEGORIAS ESPECIALES	0,00	18.048,94	0,00	18.048,94	18.048,94	0,00	18.048,94	0,00	0,00
600024 - AGUA POTABLE	4.556,95	45.052,41	169,65	49.439,71	43.339,38	0,00	43.339,38	0,00	6.100,33
600030 - FOMENTO A LA AGRICULTURA	5.932,42	28.442,41	7.640,15	26.734,68	24.256,47	0,00	24.256,47	0,00	2.478,21
600032 - IMPUESTO CIRCULACION VEHICULOS	1.983,44	14.520,83	176,07	16.328,20	14.542,28	35,97	14.506,31	0,00	1.821,89
600044 - INCREM.VALOR TERRENOS URBANOS	1.066,37	4.974,72	0,00	6.041,09	0,00	0,00	0,00	0,00	6.041,09
* Total propietario	28.511,21	280.046,36	10.362,49	298.195,08	260.403,84	35,97	260.367,87	0,00	37.827,21
109 - OCHANDURI									
600001 - I.B.I. URBANA GEST. Y REC.	8.943,16	42.790,34	228,07	51.505,43	42.693,61	0,00	42.693,61	0,00	8.811,82
600002 - I.B.I. RUSTICA GEST. Y REC.	770,58	19.509,14	83,57	20.196,15	19.267,26	0,00	19.267,26	0,00	928,89
600010 - I.A.E. GEST. Y REC.	878,27	1.753,39	0,00	2.631,66	2.368,92	0,00	2.368,92	0,00	262,74
600013 - IBI CATEGORIAS ESPECIALES	365,52	834,01	0,00	1.199,53	461,11	0,00	461,11	0,00	738,42
600022 - ALCANTARILLADO Y SANEAMIENTO	213,40	2.230,83	0,00	2.444,23	2.191,08	0,00	2.191,08	0,00	253,15



Información a fecha: 31/12/2019

Unidad monetaria: Euros

I.- DESARROLLO DEL PROCESO DE GESTIÓN DE LOS RECURSOS ADMINISTRADOS

Propietario / Concepto	Saldo Inicial Derechos Pdtes. de Cobro	Derechos Contraídos en el Ejercicio	Derechos Anulados	Derechos Reconocidos Netos	Recaudación Bruta	Devoluciones	Recaudación Líquida	Bajas por Insolvencias y otras	Derechos Pendientes de Cobro
600024 - AGUA POTABLE	1.681,28	9.191,87	0,00	10.873,15	9.236,61	0,00	9.236,61	0,00	1.636,54
600025 - BASURA Y ALCANTARILLADO	688,00	5.221,45	0,00	5.909,45	5.097,45	0,00	5.097,45	0,00	812,00
600026 - CANALONES Y DESAGUES	390,00	4.178,96	0,00	4.568,96	4.133,96	0,00	4.133,96	0,00	435,00
600032 - IMPUESTO CIRCULACION VEHICULOS	917,00	2.959,53	32,00	3.844,53	2.994,53	0,00	2.994,53	0,00	850,00
600044 - INCREM.VALOR TERRENOS URBANOS	205,93	318,13	0,00	524,06	296,65	0,00	296,65	0,00	227,41
* Total propietario	15.053,14	88.987,65	343,64	103.697,15	88.741,18	0,00	88.741,18	0,00	14.955,97
110 - OJACASTRO									
600001 - I.B.I. URBANA GEST. Y REC.	23.602,55	56.291,68	490,96	79.403,27	54.839,74	0,00	54.839,74	0,00	24.563,53
600002 - I.B.I. RUSTICA GEST. Y REC.	1.848,83	6.555,77	284,16	8.120,44	6.446,03	0,00	6.446,03	0,00	1.674,41
600010 - I.A.E. GEST. Y REC.	564,30	784,61	0,00	1.348,91	1.348,91	0,00	1.348,91	0,00	-0,00
600024 - AGUA POTABLE	4.545,72	24.445,33	877,35	28.113,70	23.762,47	79,60	23.682,87	0,00	4.430,83
600025 - BASURA Y ALCANTARILLADO	1.864,66	9,93	98,90	1.775,69	257,99	0,00	257,99	0,00	1.517,70
600032 - IMPUESTO CIRCULACION VEHICULOS	1.631,32	6.890,91	52,83	8.469,40	6.225,76	18,75	6.207,01	0,00	2.262,39
* Total propietario	34.057,38	94.978,23	1.804,20	127.231,41	92.880,90	98,35	92.782,55	0,00	34.448,86
111 - OLLAURI									
600001 - I.B.I. URBANA GEST. Y REC.	22.000,77	140.336,31	0,00	162.337,08	140.040,47	0,00	140.040,47	0,00	22.296,61
600002 - I.B.I. RUSTICA GEST. Y REC.	378,61	4.389,70	21,22	4.747,09	4.231,38	0,00	4.231,38	0,00	515,71
600010 - I.A.E. GEST. Y REC.	447,22	11.944,48	0,00	12.391,70	12.122,68	0,00	12.122,68	0,00	269,02
600013 - IBI CATEGORIAS ESPECIALES	0,00	20.331,96	0,00	20.331,96	20.331,96	0,00	20.331,96	0,00	0,00
600024 - AGUA POTABLE	13.699,74	92.761,05	3.143,99	103.316,80	91.111,98	1.295,93	89.816,05	0,00	13.500,75
600032 - IMPUESTO CIRCULACION VEHICULOS	2.355,88	21,78	0,00	2.377,66	100,91	0,00	100,91	0,00	2.276,75
600044 - INCREM.VALOR TERRENOS URBANOS	2.535,24	1.064,78	0,00	3.600,02	1.012,45	0,00	1.012,45	0,00	2.587,57
600062 - EJECUCION SUBSIDIARIA	371.011,98	0,00	0,00	371.011,98	0,00	0,00	0,00	0,00	371.011,98
* Total propietario	412.429,44	270.850,06	3.165,21	680.114,29	268.951,83	1.295,93	267.655,90	0,00	412.458,39
112 - ORTIGOSA DE CAMEROS									
600001 - I.B.I. URBANA GEST. Y REC.	7.690,12	98.122,44	523,88	105.288,68	96.068,03	461,39	95.606,64	0,00	9.682,04
600002 - I.B.I. RUSTICA GEST. Y REC.	403,04	5.090,33	150,29	5.343,08	4.926,03	0,00	4.926,03	0,00	417,05
600010 - I.A.E. GEST. Y REC.	0,00	728,80	0,00	728,80	344,34	0,00	344,34	0,00	384,46
600013 - IBI CATEGORIAS ESPECIALES	0,00	102.890,04	0,00	102.890,04	102.890,04	0,00	102.890,04	0,00	0,00
600024 - AGUA POTABLE	3.053,06	18.336,43	786,78	20.602,71	18.389,97	365,03	18.024,94	0,00	2.577,77
600025 - BASURA Y ALCANTARILLADO	2.965,00	54.984,43	496,00	57.453,43	53.392,43	0,00	53.392,43	0,00	4.061,00
600032 - IMPUESTO CIRCULACION VEHICULOS	972,88	15.478,12	0,00	16.451,00	15.003,30	0,00	15.003,30	0,00	1.447,70
600051 - TASAS MUNICIPALES	832,16	0,00	0,00	832,16	0,00	0,00	0,00	0,00	832,16
600087 - ENERGIA ELECTRICA	0,00	254.242,76	0,00	254.242,76	0,00	0,00	0,00	0,00	254.242,76
* Total propietario	15.916,26	549.873,35	1.956,95	563.832,66	291.014,14	826,42	290.187,72	0,00	273.644,94
113 - PAZUENGOS									
600001 - I.B.I. URBANA GEST. Y REC.	236,45	7.117,95	5,10	7.349,30	7.132,00	0,00	7.132,00	0,00	217,30
600002 - I.B.I. RUSTICA GEST. Y REC.	100,61	1.625,04	45,87	1.679,78	1.625,86	0,00	1.625,86	0,00	53,92



Información a fecha: 31/12/2019

Unidad monetaria: Euros

I.- DESARROLLO DEL PROCESO DE GESTIÓN DE LOS RECURSOS ADMINISTRADOS

Propietario / Concepto	Saldo Inicial Derechos Pdtes. de Cobro	Derechos Contraídos en el Ejercicio	Derechos Anulados	Derechos Reconocidos Netos	Recaudación Bruta	Devoluciones	Recaudación Líquida	Bajas por Insolvencias y otras	Derechos Pendientes de Cobro
* Total propietario	337,06	8.742,99	50,97	9.029,08	8.757,86	0,00	8.757,86	0,00	271,22
114 - PEDROSO									
600001 - I.B.I. URBANA GEST. Y REC.	2.899,38	21.855,83	32,59	24.722,62	21.613,51	0,00	21.613,51	0,00	3.109,11
600002 - I.B.I. RUSTICA GEST. Y REC.	217,28	376,87	170,56	423,59	280,76	0,00	280,76	0,00	142,83
600010 - I.A.E. GEST. Y REC.	63,88	0,00	0,00	63,88	0,00	0,00	0,00	0,00	63,88
600024 - AGUA POTABLE	711,55	8.370,54	0,00	9.082,09	8.249,44	0,00	8.249,44	0,00	832,65
600025 - BASURA Y ALCANTARILLADO	990,00	9.650,46	0,00	10.640,46	9.560,46	0,00	9.560,46	0,00	1.080,00
600032 - IMPUESTO CIRCULACION VEHICULOS	399,50	5.251,15	96,00	5.554,65	5.364,90	0,00	5.364,90	0,00	189,75
600039 - APROVECHAMIENTO DE PASTOS	0,00	8.201,20	4.100,60	4.100,60	4.100,60	0,00	4.100,60	0,00	0,00
* Total propietario	5.281,59	53.706,05	4.399,75	54.587,89	49.169,67	0,00	49.169,67	0,00	5.418,22
115 - PINILLOS									
600001 - I.B.I. URBANA GEST. Y REC.	416,96	1.675,24	121,36	1.970,84	1.614,71	0,00	1.614,71	0,00	356,13
600002 - I.B.I. RUSTICA GEST. Y REC.	336,38	228,28	313,22	251,44	49,57	0,00	49,57	0,00	201,87
600024 - AGUA POTABLE	37,92	343,07	0,00	380,99	343,07	0,00	343,07	0,00	37,92
600025 - BASURA Y ALCANTARILLADO	60,50	1.334,03	0,00	1.394,53	1.334,03	0,00	1.334,03	0,00	60,50
600032 - IMPUESTO CIRCULACION VEHICULOS	71,94	325,26	0,00	397,20	397,20	0,00	397,20	0,00	0,00
600039 - APROVECHAMIENTO DE PASTOS	29,60	503,14	0,00	532,74	503,14	0,00	503,14	0,00	29,60
* Total propietario	953,30	4.409,02	434,58	4.927,74	4.241,72	0,00	4.241,72	0,00	686,02
117 - PRADEJON									
600001 - I.B.I. URBANA GEST. Y REC.	43.151,03	741.059,98	549,13	783.661,88	743.210,43	0,00	743.210,43	0,00	40.451,45
600002 - I.B.I. RUSTICA GEST. Y REC.	12.491,41	114.755,83	1.739,29	125.507,95	113.127,50	0,00	113.127,50	0,00	12.380,45
600010 - I.A.E. GEST. Y REC.	4.914,78	42.188,43	2.797,93	44.305,28	41.165,08	101,79	41.063,29	0,00	3.241,99
600013 - IBI CATEGORIAS ESPECIALES	269,28	150.074,77	382,80	149.961,25	150.344,05	382,80	149.961,25	0,00	0,00
600024 - AGUA POTABLE	390,20	0,00	0,00	390,20	0,00	0,00	0,00	0,00	390,20
600025 - BASURA Y ALCANTARILLADO	14.544,24	185.111,15	1.077,26	198.578,13	183.380,12	0,00	183.380,12	0,00	15.198,01
600027 - CONTRIBUCIONES ESPECIALES	674,71	0,00	0,00	674,71	0,00	0,00	0,00	0,00	674,71
600032 - IMPUESTO CIRCULACION VEHICULOS	108.261,55	281.516,34	3.991,52	385.786,37	254.177,00	1.127,00	253.050,00	0,00	132.736,37
600037 - MULTAS DE TRAFICO	14.072,58	3.495,65	160,00	17.408,23	1.225,65	0,00	1.225,65	0,00	16.182,58
600060 - IMPTO. CONSTRUCCIONES Y OBRAS	16,75	0,00	0,00	16,75	0,00	0,00	0,00	0,00	16,75
600064 - VADOS	61,14	0,00	0,00	61,14	0,00	0,00	0,00	0,00	61,14
600067 - LICENCIAS APERT.ESTABLECIM.	103,46	0,00	0,00	103,46	0,00	0,00	0,00	0,00	103,46
* Total propietario	198.951,13	1.518.202,15	10.697,93	1.706.455,35	1.486.629,83	1.611,59	1.485.018,24	0,00	221.437,11
118 - PRADILLO									
600001 - I.B.I. URBANA GEST. Y REC.	3.512,76	19.078,41	603,61	21.987,56	18.889,08	0,00	18.889,08	0,00	3.098,48
600002 - I.B.I. RUSTICA GEST. Y REC.	212,48	252,01	121,92	342,57	168,26	0,00	168,26	0,00	174,31
600024 - AGUA POTABLE	2.305,51	17.659,37	1.307,57	18.657,31	15.317,84	0,00	15.317,84	0,00	3.339,47
600032 - IMPUESTO CIRCULACION VEHICULOS	1.292,93	3.428,76	0,00	4.721,69	2.878,42	0,00	2.878,42	0,00	1.843,27
* Total propietario	7.323,68	40.418,55	2.033,10	45.709,13	37.253,60	0,00	37.253,60	0,00	8.455,53



Información a fecha: 31/12/2019

Unidad monetaria: Euros

I.- DESARROLLO DEL PROCESO DE GESTIÓN DE LOS RECURSOS ADMINISTRADOS

Propietario / Concepto	Saldo Inicial Derechos Pdtes. de Cobro	Derechos Contraídos en el Ejercicio	Derechos Anulados	Derechos Reconocidos Netos	Recaudación Bruta	Devoluciones	Recaudación Líquida	Bajas por Insolvencias y otras	Derechos Pendientes de Cobro
119 - PREJANO									
600001 - I.B.I. URBANA GEST. Y REC.	26.585,62	70.078,42	1.176,15	95.487,89	68.670,59	0,00	68.670,59	0,00	26.817,30
600002 - I.B.I. RUSTICA GEST. Y REC.	3.311,34	5.520,20	156,94	8.674,60	7.065,04	0,00	7.065,04	0,00	1.609,56
600010 - I.A.E. GEST. Y REC.	0,00	29.262,30	0,00	29.262,30	29.262,30	0,00	29.262,30	0,00	0,00
600013 - IBI CATEGORIAS ESPECIALES	0,00	72.604,76	0,00	72.604,76	72.604,76	0,00	72.604,76	0,00	0,00
600024 - AGUA POTABLE	5.129,74	36.628,59	125,82	41.632,51	35.253,32	0,00	35.253,32	0,00	6.379,19
600032 - IMPUESTO CIRCULACION VEHICULOS	2.904,10	8.149,79	0,00	11.053,89	7.634,85	0,00	7.634,85	0,00	3.419,04
600062 - EJECUCION SUBSIDIARIA	22.875,84	0,00	0,00	22.875,84	0,00	0,00	0,00	0,00	22.875,84
* Total propietario	60.806,64	222.244,06	1.458,91	281.591,79	220.490,86	0,00	220.490,86	0,00	61.100,93
120 - QUEL									
600001 - I.B.I. URBANA GEST. Y REC.	102.546,49	474.146,19	13.738,86	562.953,82	457.304,78	4.826,40	452.478,38	0,00	110.475,44
600002 - I.B.I. RUSTICA GEST. Y REC.	36.372,64	205.504,74	4.371,83	237.505,55	202.279,36	0,00	202.279,36	0,00	35.226,19
600010 - I.A.E. GEST. Y REC.	352,05	74.919,01	280,74	74.990,32	71.935,10	144,12	71.790,98	0,00	3.199,34
600013 - IBI CATEGORIAS ESPECIALES	0,00	104.464,85	0,00	104.464,85	104.464,85	0,00	104.464,85	0,00	0,00
600024 - AGUA POTABLE	56.386,54	15.480,50	815,60	71.051,44	4.852,94	0,00	4.852,94	0,00	66.198,50
600025 - BASURA Y ALCANTARILLADO	21.894,91	73.998,25	240,00	95.653,16	68.538,25	0,00	68.538,25	0,00	27.114,91
600030 - FOMENTO A LA AGRICULTURA	21.659,75	43.707,68	4.420,52	60.946,91	46.136,39	0,00	46.136,39	0,00	14.810,52
600032 - IMPUESTO CIRCULACION VEHICULOS	38.641,23	105.413,11	1.922,73	142.131,61	95.541,19	307,45	95.233,74	0,00	46.897,87
600035 - LICENCIA DE OBRAS	1.690,73	0,00	0,00	1.690,73	0,00	0,00	0,00	0,00	1.690,73
600037 - MULTAS DE TRAFICO	3.452,80	2.439,31	0,00	5.892,11	359,31	0,00	359,31	0,00	5.532,80
600064 - VADOS	800,00	9.381,65	0,00	10.181,65	9.306,65	0,00	9.306,65	0,00	875,00
* Total propietario	283.797,14	1.109.455,29	25.790,28	1.367.462,15	1.060.718,82	5.277,97	1.055.440,85	0,00	312.021,30
121 - RABANERA									
600001 - I.B.I. URBANA GEST. Y REC.	202,87	4.404,48	14,92	4.592,43	4.493,60	0,00	4.493,60	0,00	98,83
600002 - I.B.I. RUSTICA GEST. Y REC.	36,09	78,23	18,95	95,37	66,69	0,00	66,69	0,00	28,68
600032 - IMPUESTO CIRCULACION VEHICULOS	84,56	0,00	0,00	84,56	0,00	0,00	0,00	0,00	84,56
* Total propietario	323,52	4.482,71	33,87	4.772,36	4.560,29	0,00	4.560,29	0,00	212,07
122 - EL RASILLO									
600001 - I.B.I. URBANA GEST. Y REC.	13.062,75	107.302,77	745,17	119.620,35	106.262,00	0,00	106.262,00	0,00	13.358,35
600002 - I.B.I. RUSTICA GEST. Y REC.	398,48	10.861,12	0,00	11.259,60	3.695,01	0,00	3.695,01	0,00	7.564,59
600010 - I.A.E. GEST. Y REC.	0,00	4.270,90	0,00	4.270,90	4.270,90	0,00	4.270,90	0,00	0,00
600013 - IBI CATEGORIAS ESPECIALES	0,00	61.130,43	0,00	61.130,43	61.130,43	0,00	61.130,43	0,00	0,00
600024 - AGUA POTABLE	8.104,57	53.902,58	504,15	61.503,00	55.574,80	0,00	55.574,80	0,00	5.928,20
600032 - IMPUESTO CIRCULACION VEHICULOS	1.181,50	7.984,98	0,00	9.166,48	6.828,26	0,00	6.828,26	0,00	2.338,22
600044 - INCREM.VALOR TERRENOS URBANOS	577,62	3.746,43	3.503,94	820,11	443,35	0,00	443,35	0,00	376,76
* Total propietario	23.324,92	249.199,21	4.753,26	267.770,87	238.204,75	0,00	238.204,75	0,00	29.566,12
123 - EL REDAL									
600001 - I.B.I. URBANA GEST. Y REC.	3.887,17	69.642,54	1.370,94	72.158,77	70.086,92	1.370,94	68.715,98	0,00	3.442,79



Información a fecha: 31/12/2019

Unidad monetaria: Euros

I.- DESARROLLO DEL PROCESO DE GESTIÓN DE LOS RECURSOS ADMINISTRADOS

Propietario / Concepto	Saldo Inicial Derechos Pdtes. de Cobro	Derechos Contraídos en el Ejercicio	Derechos Anulados	Derechos Reconocidos Netos	Recaudación Bruta	Devoluciones	Recaudación Líquida	Bajas por Insolvencias y otras	Derechos Pendientes de Cobro
600002 - I.B.I. RUSTICA GEST. Y REC.	605,82	16.503,92	296,27	16.813,47	16.353,72	0,00	16.353,72	0,00	459,75
600010 - I.A.E. GEST. Y REC.	0,00	1.894,40	0,00	1.894,40	1.894,40	0,00	1.894,40	0,00	0,00
600024 - AGUA POTABLE	3.202,35	27.909,54	464,58	30.647,31	28.797,55	0,00	28.797,55	0,00	1.849,76
600027 - CONTRIBUCIONES ESPECIALES	229,46	0,00	0,00	229,46	0,00	0,00	0,00	0,00	229,46
600030 - FOMENTO A LA AGRICULTURA	2.213,42	12.822,22	808,07	14.227,57	12.683,02	0,00	12.683,02	0,00	1.544,55
600032 - IMPUESTO CIRCULACION VEHICULOS	987,50	7.686,37	179,79	8.494,08	7.234,45	49,29	7.185,16	0,00	1.308,92
* Total propietario	11.125,72	136.458,99	3.119,65	144.465,06	137.050,06	1.420,23	135.629,83	0,00	8.835,23
124 - RIBAFRECHA									
600002 - I.B.I. RUSTICA GEST. Y REC.	3,40	0,00	0,00	3,40	0,00	0,00	0,00	0,00	3,40
* Total propietario	3,40	0,00	0,00	3,40	0,00	0,00	0,00	0,00	3,40
125 - RINCON DE SOTO									
600001 - I.B.I. URBANA GEST. Y REC.	131.499,19	910.939,12	6.741,87	1.035.696,44	904.623,12	6.412,34	898.210,78	0,00	137.485,66
600002 - I.B.I. RUSTICA GEST. Y REC.	10.867,36	41.374,69	768,74	51.473,31	40.637,43	0,00	40.637,43	0,00	10.835,88
600010 - I.A.E. GEST. Y REC.	16.556,46	53.475,91	7.836,55	62.195,82	51.768,15	3,16	51.764,99	0,00	10.430,83
600013 - IBI CATEGORIAS ESPECIALES	0,00	12.311,64	0,00	12.311,64	12.311,64	0,00	12.311,64	0,00	0,00
600024 - AGUA POTABLE	46.151,92	23.426,57	639,46	68.939,03	5.541,98	0,00	5.541,98	0,00	63.397,05
600030 - FOMENTO A LA AGRICULTURA	10.499,00	102.499,47	1.123,58	111.874,89	95.094,66	0,00	95.094,66	0,00	16.780,23
600032 - IMPUESTO CIRCULACION VEHICULOS	164.072,72	87.782,18	5.524,22	246.330,68	15.559,11	0,00	15.559,11	0,00	230.771,57
600037 - MULTAS DE TRAFICO	773,01	16.822,41	180,00	17.415,42	262,41	0,00	262,41	0,00	17.153,01
600049 - SERVICIOS CEMENTERIO MUNICIPAL	2.763,65	409,24	176,00	2.996,89	158,89	0,00	158,89	0,00	2.838,00
600051 - TASAS MUNICIPALES	32.232,26	23.254,15	934,06	54.552,35	4.841,07	0,00	4.841,07	0,00	49.711,28
600064 - VADOS	1.314,28	358,44	0,00	1.672,72	0,00	0,00	0,00	0,00	1.672,72
* Total propietario	416.729,85	1.272.653,82	23.924,48	1.665.459,19	1.130.798,46	6.415,50	1.124.382,96	0,00	541.076,23
126 - ROBRES DEL CASTILLO									
600001 - I.B.I. URBANA GEST. Y REC.	2.766,62	6.974,86	134,68	9.606,80	7.169,48	0,00	7.169,48	0,00	2.437,32
600002 - I.B.I. RUSTICA GEST. Y REC.	343,98	415,11	179,26	579,83	340,19	0,00	340,19	0,00	239,64
600010 - I.A.E. GEST. Y REC.	0,00	18.296,76	0,00	18.296,76	18.296,76	0,00	18.296,76	0,00	0,00
600013 - IBI CATEGORIAS ESPECIALES	0,00	45.103,32	0,00	45.103,32	45.103,32	0,00	45.103,32	0,00	0,00
600024 - AGUA POTABLE	251,70	2.107,77	0,00	2.359,47	2.075,43	0,00	2.075,43	0,00	284,04
600025 - BASURA Y ALCANTARILLADO	630,00	2.446,55	0,00	3.076,55	2.311,55	0,00	2.311,55	0,00	765,00
600032 - IMPUESTO CIRCULACION VEHICULOS	368,54	1.202,14	0,00	1.570,68	1.159,86	0,00	1.159,86	0,00	410,82
* Total propietario	4.360,84	76.546,51	313,94	80.593,41	76.456,59	0,00	76.456,59	0,00	4.136,82
127 - RODEZNO									
600001 - I.B.I. URBANA GEST. Y REC.	29.791,78	91.590,69	1.796,53	119.585,94	90.162,71	0,00	90.162,71	0,00	29.423,23
600002 - I.B.I. RUSTICA GEST. Y REC.	3.084,53	32.193,85	1.004,72	34.273,66	31.149,80	0,00	31.149,80	0,00	3.123,86
600010 - I.A.E. GEST. Y REC.	2.046,27	5.875,01	0,00	7.921,28	1.360,86	0,00	1.360,86	0,00	6.560,42
600011 - ACTAS INSPECCION IAE	392,88	0,00	0,00	392,88	0,00	0,00	0,00	0,00	392,88
600012 - SANCIONES INSPECCION IAE	44,38	0,00	0,00	44,38	0,00	0,00	0,00	0,00	44,38
600013 - IBI CATEGORIAS ESPECIALES	0,00	16.353,97	0,00	16.353,97	16.353,97	0,00	16.353,97	0,00	0,00



Información a fecha: 31/12/2019

Unidad monetaria: Euros

I.- DESARROLLO DEL PROCESO DE GESTIÓN DE LOS RECURSOS ADMINISTRADOS

Propietario / Concepto	Saldo Inicial Derechos Pdtes. de Cobro	Derechos Contraídos en el Ejercicio	Derechos Anulados	Derechos Reconocidos Netos	Recaudación Bruta	Devoluciones	Recaudación Líquida	Bajas por Insolvencias y otras	Derechos Pendientes de Cobro
600024 - AGUA POTABLE	542,37	199,58	0,00	741,95	0,00	0,00	0,00	0,00	741,95
600030 - FOMENTO A LA AGRICULTURA	2.690,95	33.013,49	926,28	34.778,16	31.134,08	0,00	31.134,08	0,00	3.644,08
600032 - IMPUESTO CIRCULACION VEHICULOS	1.566,67	63,76	0,00	1.630,43	247,72	0,00	247,72	0,00	1.382,71
* Total propietario	40.159,83	179.290,35	3.727,53	215.722,65	170.409,14	0,00	170.409,14	0,00	45.313,51
128 - SAJAZARRA									
600001 - I.B.I. URBANA GEST. Y REC.	13.245,62	84.291,17	239,68	97.297,11	79.147,48	0,00	79.147,48	0,00	18.149,63
600002 - I.B.I. RUSTICA GEST. Y REC.	1.651,51	12.500,70	225,58	13.926,63	13.180,48	0,00	13.180,48	0,00	746,15
600010 - I.A.E. GEST. Y REC.	0,00	773,34	0,00	773,34	647,51	0,00	647,51	0,00	125,83
600024 - AGUA POTABLE	8.812,37	34.625,08	2.381,52	41.055,93	32.403,15	54,24	32.348,91	0,00	8.707,02
600026 - CANALONES Y DESAGUES	309,63	1.276,75	10,00	1.576,38	1.227,26	0,00	1.227,26	0,00	349,12
600027 - CONTRIBUCIONES ESPECIALES	2.095,95	0,00	0,00	2.095,95	0,00	0,00	0,00	0,00	2.095,95
600030 - FOMENTO A LA AGRICULTURA	2.184,68	6.153,36	820,59	7.517,45	5.783,63	0,00	5.783,63	0,00	1.733,82
600032 - IMPUESTO CIRCULACION VEHICULOS	1.101,94	6.318,84	0,00	7.420,78	5.427,76	0,00	5.427,76	0,00	1.993,02
600044 - INCREM.VALOR TERRENOS URBANOS	6.403,57	8.129,17	0,00	14.532,74	467,57	0,00	467,57	0,00	14.065,17
600064 - VADOS	0,00	160,00	0,00	160,00	160,00	0,00	160,00	0,00	0,00
* Total propietario	35.805,27	154.228,41	3.677,37	186.356,31	138.444,84	54,24	138.390,60	0,00	47.965,71
129 - SAN ASENSIO									
600001 - I.B.I. URBANA GEST. Y REC.	49.708,70	390.855,52	947,83	439.616,39	390.487,47	0,00	390.487,47	0,00	49.128,92
600002 - I.B.I. RUSTICA GEST. Y REC.	14.788,86	106.389,84	2.939,73	118.238,97	104.868,24	0,00	104.868,24	0,00	13.370,73
600010 - I.A.E. GEST. Y REC.	1.237,16	13.656,21	1,50	14.891,87	14.893,37	1,50	14.891,87	0,00	-0,00
600011 - ACTAS INSPECCION IAE	160,89	0,00	0,00	160,89	0,00	0,00	0,00	0,00	160,89
600012 - SANCIONES INSPECCION IAE	48,76	0,00	0,00	48,76	0,00	0,00	0,00	0,00	48,76
600013 - IBI CATEGORIAS ESPECIALES	0,00	85.377,22	0,00	85.377,22	85.377,22	0,00	85.377,22	0,00	0,00
600022 - ALCANTARILLADO Y SANEAMIENTO	713,00	327,62	0,00	1.040,62	232,62	0,00	232,62	0,00	808,00
600024 - AGUA POTABLE	8.464,96	4.349,05	0,00	12.814,01	1.197,55	0,00	1.197,55	0,00	11.616,46
600025 - BASURA Y ALCANTARILLADO	5.022,41	2.409,77	0,00	7.432,18	1.804,70	0,00	1.804,70	0,00	5.627,48
600030 - FOMENTO A LA AGRICULTURA	18.405,31	64.048,02	5.893,15	76.560,18	62.900,19	0,00	62.900,19	0,00	13.659,99
600032 - IMPUESTO CIRCULACION VEHICULOS	10.521,51	3.571,96	0,00	14.093,47	669,61	0,00	669,61	0,00	13.423,86
600060 - IMPTO. CONSTRUCCIONES Y OBRAS	169,20	0,00	0,00	169,20	0,00	0,00	0,00	0,00	169,20
600061 - MULTAS Y SANCIONES	150,00	0,00	0,00	150,00	0,00	0,00	0,00	0,00	150,00
600062 - EJECUCION SUBSIDIARIA	4.231,87	5.152,97	0,00	9.384,84	1.922,27	0,00	1.922,27	0,00	7.462,57
* Total propietario	113.622,63	676.138,18	9.782,21	779.978,60	664.353,24	1,50	664.351,74	0,00	115.626,86
130 - SAN MILLAN DE LA COGOLLA									
600001 - I.B.I. URBANA GEST. Y REC.	7.863,86	66.969,52	1.577,36	73.256,02	66.209,36	0,00	66.209,36	0,00	7.046,66
600002 - I.B.I. RUSTICA GEST. Y REC.	4.265,66	12.562,22	2.620,67	14.207,21	11.613,15	1,70	11.611,45	0,00	2.595,76
600010 - I.A.E. GEST. Y REC.	0,00	2.761,72	0,00	2.761,72	2.761,72	0,00	2.761,72	0,00	0,00
600032 - IMPUESTO CIRCULACION VEHICULOS	4.647,86	11.843,70	0,00	16.491,56	10.195,36	0,00	10.195,36	0,00	6.296,20
* Total propietario	16.777,38	94.137,16	4.198,03	106.716,51	90.779,59	1,70	90.777,89	0,00	15.938,62
131 - SAN MILLAN DE YECORA									



Información a fecha: 31/12/2019

Unidad monetaria: Euros

I.- DESARROLLO DEL PROCESO DE GESTIÓN DE LOS RECURSOS ADMINISTRADOS

Propietario / Concepto	Saldo Inicial Derechos Pdtes. de Cobro	Derechos Contraídos en el Ejercicio	Derechos Anulados	Derechos Reconocidos Netos	Recaudación Bruta	Devoluciones	Recaudación Líquida	Bajas por Insolvencias y otras	Derechos Pendientes de Cobro
600001 - I.B.I. URBANA GEST. Y REC.	207,74	8.194,33	0,00	8.402,07	7.964,92	0,00	7.964,92	0,00	437,15
600002 - I.B.I. RUSTICA GEST. Y REC.	172,63	3.919,64	111,70	3.980,57	3.744,41	0,00	3.744,41	0,00	236,16
600024 - AGUA POTABLE	164,96	5.918,73	0,00	6.083,69	5.773,63	0,00	5.773,63	0,00	310,06
600030 - FOMENTO A LA AGRICULTURA	1.173,28	8.882,71	841,66	9.214,33	8.596,87	0,00	8.596,87	0,00	617,46
600032 - IMPUESTO CIRCULACION VEHICULOS	959,76	2.454,88	0,00	3.414,64	2.270,94	0,00	2.270,94	0,00	1.143,70
* Total propietario	2.678,37	29.370,29	953,36	31.095,30	28.350,77	0,00	28.350,77	0,00	2.744,53
132 - SAN ROMAN DE CAMEROS									
600001 - I.B.I. URBANA GEST. Y REC.	4.792,18	23.510,40	351,05	27.951,53	23.235,34	0,00	23.235,34	0,00	4.716,19
600002 - I.B.I. RUSTICA GEST. Y REC.	380,87	472,73	86,62	766,98	567,92	0,00	567,92	0,00	199,06
600010 - I.A.E. GEST. Y REC.	0,00	1.097,97	0,00	1.097,97	1.097,97	0,00	1.097,97	0,00	0,00
600032 - IMPUESTO CIRCULACION VEHICULOS	3.856,41	9.793,77	42,19	13.607,99	9.116,30	0,00	9.116,30	0,00	4.491,69
* Total propietario	9.029,46	34.874,87	479,86	43.424,47	34.017,53	0,00	34.017,53	0,00	9.406,94
134 - SANTA COLOMA									
600001 - I.B.I. URBANA GEST. Y REC.	2.109,81	23.347,19	92,06	25.364,94	22.195,44	0,00	22.195,44	0,00	3.169,50
600002 - I.B.I. RUSTICA GEST. Y REC.	174,50	5.435,43	59,23	5.550,70	5.200,53	0,00	5.200,53	0,00	350,17
600010 - I.A.E. GEST. Y REC.	0,00	3.581,58	0,00	3.581,58	3.581,58	0,00	3.581,58	0,00	0,00
600024 - AGUA POTABLE	2.417,25	12.920,94	116,61	15.221,58	11.374,46	0,00	11.374,46	0,00	3.847,12
600027 - CONTRIBUCIONES ESPECIALES	819,26	52,33	0,00	871,59	245,09	0,00	245,09	0,00	626,50
600030 - FOMENTO A LA AGRICULTURA	1.483,04	7.058,42	400,03	8.141,43	6.615,59	0,00	6.615,59	0,00	1.525,84
600032 - IMPUESTO CIRCULACION VEHICULOS	4.394,07	5.934,22	0,00	10.328,29	4.632,67	0,00	4.632,67	0,00	5.695,62
* Total propietario	11.397,93	58.330,11	667,93	69.060,11	53.845,36	0,00	53.845,36	0,00	15.214,75
135 - SANTA ENGRACIA DEL JUBERA									
600001 - I.B.I. URBANA GEST. Y REC.	1.852,97	32.385,65	632,08	33.606,54	31.549,73	0,00	31.549,73	0,00	2.056,81
600002 - I.B.I. RUSTICA GEST. Y REC.	4.721,12	22.982,11	1.294,12	26.409,11	24.064,69	0,00	24.064,69	0,00	2.344,42
600010 - I.A.E. GEST. Y REC.	0,00	886,80	0,00	886,80	818,36	0,00	818,36	0,00	68,44
600024 - AGUA POTABLE	3.443,53	24.455,80	2.121,61	25.777,72	23.072,79	85,82	22.986,97	0,00	2.790,75
600032 - IMPUESTO CIRCULACION VEHICULOS	1.718,37	11.019,84	55,54	12.682,67	10.407,71	0,00	10.407,71	0,00	2.274,96
* Total propietario	11.735,99	91.730,20	4.103,35	99.362,84	89.913,28	85,82	89.827,46	0,00	9.535,38
136 - STA EULALIA BAJERA									
600001 - I.B.I. URBANA GEST. Y REC.	5.799,11	22.710,80	548,68	27.961,23	21.612,07	0,00	21.612,07	0,00	6.349,16
600002 - I.B.I. RUSTICA GEST. Y REC.	130,83	831,16	118,29	843,70	783,26	0,00	783,26	0,00	60,44
600024 - AGUA POTABLE	4.929,70	14.299,27	0,00	19.228,97	13.389,29	0,00	13.389,29	0,00	5.839,68
600032 - IMPUESTO CIRCULACION VEHICULOS	4.460,36	7.288,01	0,00	11.748,37	6.852,62	0,00	6.852,62	0,00	4.895,75
* Total propietario	15.320,00	45.129,24	666,97	59.782,27	42.637,24	0,00	42.637,24	0,00	17.145,03
138 - SANTO DOMINGO									
600001 - I.B.I. URBANA GEST. Y REC.	470.934,66	2.114.252,02	8.415,99	2.576.770,69	2.105.469,93	141,42	2.105.328,51	0,00	471.442,18
600002 - I.B.I. RUSTICA GEST. Y REC.	17.309,96	82.024,88	2.214,86	97.119,98	78.857,61	0,00	78.857,61	0,00	18.262,37
600010 - I.A.E. GEST. Y REC.	17.643,54	121.289,10	1.090,65	137.841,99	119.443,82	3,54	119.440,28	0,00	18.401,71



Información a fecha: 31/12/2019

Unidad monetaria: Euros

I.- DESARROLLO DEL PROCESO DE GESTIÓN DE LOS RECURSOS ADMINISTRADOS

Propietario / Concepto	Saldo Inicial Derechos Pdtes. de Cobro	Derechos Contraídos en el Ejercicio	Derechos Anulados	Derechos Reconocidos Netos	Recaudación Bruta	Devoluciones	Recaudación Líquida	Bajas por Insolvencias y otras	Derechos Pendientes de Cobro
600011 - ACTAS INSPECCION IAE	217,25	0,00	0,00	217,25	0,00	0,00	0,00	0,00	217,25
600012 - SANCIONES INSPECCION IAE	66,06	0,00	0,00	66,06	0,00	0,00	0,00	0,00	66,06
600013 - IBI CATEGORIAS ESPECIALES	2.162,39	3.022,92	0,00	5.185,31	3.164,17	0,00	3.164,17	0,00	2.021,14
600024 - AGUA POTABLE	213.775,33	1.050.199,69	3.278,52	1.260.696,50	1.013.463,33	411,91	1.013.051,42	0,00	247.645,08
600025 - BASURA Y ALCANTARILLADO	30,19	0,00	0,00	30,19	0,00	0,00	0,00	0,00	30,19
600029 - ENTRADA VEHICULOS	9.995,47	65.654,09	408,35	75.241,21	66.385,96	0,00	66.385,96	0,00	8.855,25
600032 - IMPUESTO CIRCULACION VEHICULOS	177.102,27	417.894,59	2.375,51	592.621,35	370.389,77	1.359,23	369.030,54	0,00	223.590,81
600035 - LICENCIA DE OBRAS	10.010,72	0,00	0,00	10.010,72	0,00	0,00	0,00	0,00	10.010,72
600037 - MULTAS DE TRAFICO	22.643,92	964,42	0,00	23.608,34	3.713,75	0,00	3.713,75	0,00	19.894,59
600038 - OCUPACION DE VIA PUBLICA	5.322,18	0,00	0,00	5.322,18	0,00	0,00	0,00	0,00	5.322,18
600044 - INCREM.VALOR TERRENOS URBANOS	254.013,48	291.854,14	20.733,12	525.134,50	217.089,33	0,00	217.089,33	0,00	308.045,17
600051 - TASAS MUNICIPALES	5.340,10	26.439,41	519,65	31.259,86	26.044,03	0,00	26.044,03	0,00	5.215,83
600060 - IMPTO. CONSTRUCCIONES Y OBRAS	6,61	0,00	0,00	6,61	0,00	0,00	0,00	0,00	6,61
600061 - MULTAS Y SANCIONES	2.210,30	0,00	0,00	2.210,30	0,00	0,00	0,00	0,00	2.210,30
600062 - EJECUCION SUBSIDIARIA	24.714,95	0,00	0,00	24.714,95	0,00	0,00	0,00	0,00	24.714,95
600071 - ESTANCIAS GUARDERIA INFANTIL	491,46	0,00	0,00	491,46	0,00	0,00	0,00	0,00	491,46
600081 - ACTAS INSPECCION ICIO	1.970,41	0,00	0,00	1.970,41	0,00	0,00	0,00	0,00	1.970,41
* Total propietario	1.235.961,25	4.173.595,26	39.036,65	5.370.519,86	4.004.021,70	1.916,10	4.002.105,60	0,00	1.368.414,26
139 - SAN TORCUATO									
600001 - I.B.I. URBANA GEST. Y REC.	7.226,43	38.671,87	75,14	45.823,16	37.272,03	0,00	37.272,03	0,00	8.551,13
600002 - I.B.I. RUSTICA GEST. Y REC.	1.367,67	17.214,12	372,12	18.209,67	16.719,45	0,00	16.719,45	0,00	1.490,22
600024 - AGUA POTABLE	4.600,09	22.349,27	450,41	26.498,95	21.294,85	0,00	21.294,85	0,00	5.204,10
600025 - BASURA Y ALCANTARILLADO	2.110,00	9.554,10	220,00	11.444,10	9.279,10	45,00	9.234,10	0,00	2.210,00
600030 - FOMENTO A LA AGRICULTURA	331,58	4.805,69	58,10	5.079,17	4.678,12	0,00	4.678,12	0,00	401,05
600032 - IMPUESTO CIRCULACION VEHICULOS	2.185,49	4.983,74	4,86	7.164,37	4.983,03	0,00	4.983,03	0,00	2.181,34
* Total propietario	17.821,26	97.578,79	1.180,63	114.219,42	94.226,58	45,00	94.181,58	0,00	20.037,84
140 - SANTURDE									
600001 - I.B.I. URBANA GEST. Y REC.	60.147,69	149.497,58	3.985,54	205.659,73	142.088,32	0,00	142.088,32	0,00	63.571,41
600002 - I.B.I. RUSTICA GEST. Y REC.	1.289,38	20.612,43	289,46	21.612,35	20.310,81	0,00	20.310,81	0,00	1.301,54
600010 - I.A.E. GEST. Y REC.	21.084,28	4.931,17	0,00	26.015,45	8.249,85	0,00	8.249,85	0,00	17.765,60
600011 - ACTAS INSPECCION IAE	344,78	0,00	0,00	344,78	0,00	0,00	0,00	0,00	344,78
600012 - SANCIONES INSPECCION IAE	110,44	0,00	0,00	110,44	0,00	0,00	0,00	0,00	110,44
600020 - ACOMETIDA DE AGUAS	183,38	0,00	0,00	183,38	0,00	0,00	0,00	0,00	183,38
600024 - AGUA POTABLE	12.473,27	56.403,85	153,79	68.723,33	54.968,63	0,00	54.968,63	0,00	13.754,70
600032 - IMPUESTO CIRCULACION VEHICULOS	5.430,41	14.206,39	0,00	19.636,80	12.440,57	0,00	12.440,57	0,00	7.196,23
600044 - INCREM.VALOR TERRENOS URBANOS	1.915,51	2.795,33	963,76	3.747,08	1.373,79	0,00	1.373,79	0,00	2.373,29
600060 - IMPTO. CONSTRUCCIONES Y OBRAS	3.100,74	0,00	0,00	3.100,74	0,00	0,00	0,00	0,00	3.100,74
* Total propietario	106.079,88	248.446,75	5.392,55	349.134,08	239.431,97	0,00	239.431,97	0,00	109.702,11
141 - SANTURDEJO									




Información a fecha: 31/12/2019

Unidad monetaria: Euros

I.- DESARROLLO DEL PROCESO DE GESTIÓN DE LOS RECURSOS ADMINISTRADOS

Propietario / Concepto	Saldo Inicial Derechos Pdtes. de Cobro	Derechos Contraídos en el Ejercicio	Derechos Anulados	Derechos Reconocidos Netos	Recaudación Bruta	Devoluciones	Recaudación Líquida	Bajas por Insolvencias y otras	Derechos Pendientes de Cobro
600001 - I.B.I. URBANA GEST. Y REC.	18.272,05	45.592,12	1.087,42	62.776,75	43.332,48	0,00	43.332,48	0,00	19.444,27
600002 - I.B.I. RUSTICA GEST. Y REC.	1.941,13	12.437,38	273,76	14.104,75	12.878,15	0,00	12.878,15	0,00	1.226,60
600024 - AGUA POTABLE	2.209,36	34.448,80	903,55	35.754,61	34.033,34	0,00	34.033,34	0,00	1.721,27
600032 - IMPUESTO CIRCULACION VEHICULOS	4.077,54	8.714,33	40,89	12.750,98	8.859,91	0,00	8.859,91	0,00	3.891,07
600044 - INCREM.VALOR TERRENOS URBANOS	3.051,65	3.585,97	1.415,68	5.221,94	2.998,75	0,00	2.998,75	0,00	2.223,19
* Total propietario	29.551,73	104.778,60	3.721,30	130.609,03	102.102,63	0,00	102.102,63	0,00	28.506,40
142 - SAN VICENTE DE LA SONSIERRA									
600001 - I.B.I. URBANA GEST. Y REC.	137.296,71	461.222,86	11.608,35	586.911,22	428.677,47	490,19	428.187,28	0,00	158.723,94
600002 - I.B.I. RUSTICA GEST. Y REC.	21.775,91	130.923,98	5.076,97	147.622,92	127.282,35	0,00	127.282,35	0,00	20.340,57
600010 - I.A.E. GEST. Y REC.	12.537,91	32.765,36	1,19	45.302,08	41.166,25	1,19	41.165,06	0,00	4.137,02
600012 - SANCIONES INSPECCION IAE	11,01	0,00	0,00	11,01	0,00	0,00	0,00	0,00	11,01
600044 - INCREM.VALOR TERRENOS URBANOS	16.687,98	3.236,89	0,00	19.924,87	2.114,15	0,00	2.114,15	0,00	17.810,72
* Total propietario	188.309,52	628.149,09	16.686,51	799.772,10	599.240,22	491,38	598.748,84	0,00	201.023,26
143 - SOJUELA									
600001 - I.B.I. URBANA GEST. Y REC.	29.575,27	157.597,41	535,79	186.636,89	152.492,97	0,00	152.492,97	0,00	34.143,92
600002 - I.B.I. RUSTICA GEST. Y REC.	686,37	4.657,01	115,46	5.227,92	4.531,27	0,00	4.531,27	0,00	696,65
600010 - I.A.E. GEST. Y REC.	4.194,68	47.561,56	0,00	51.756,24	36.051,65	0,00	36.051,65	0,00	15.704,59
600024 - AGUA POTABLE	16.220,99	178.767,24	162,87	194.825,36	173.615,00	0,00	173.615,00	0,00	21.210,36
600025 - BASURA Y ALCANTARILLADO	3.142,00	19.154,08	0,00	22.296,08	18.414,08	0,00	18.414,08	0,00	3.882,00
600030 - FOMENTO A LA AGRICULTURA	6.874,17	9.346,82	1.015,55	15.205,44	6.655,28	0,00	6.655,28	0,00	8.550,16
600032 - IMPUESTO CIRCULACION VEHICULOS	6.461,85	13.114,21	71,32	19.504,74	12.323,76	32,24	12.291,52	0,00	7.213,22
600044 - INCREM.VALOR TERRENOS URBANOS	2.755,47	119.810,29	883,94	121.681,82	119.842,66	0,00	119.842,66	0,00	1.839,16
600068 - COSTES URBANISTICOS	5.126,92	0,00	4.872,36	254,56	0,00	0,00	0,00	0,00	254,56
* Total propietario	75.037,72	550.008,62	7.657,29	617.389,05	523.926,67	32,24	523.894,43	0,00	93.494,62
144 - SORZANO									
600001 - I.B.I. URBANA GEST. Y REC.	3.867,46	42.704,03	354,19	46.217,30	42.231,53	0,00	42.231,53	0,00	3.985,77
600002 - I.B.I. RUSTICA GEST. Y REC.	341,56	5.883,47	62,05	6.162,98	5.737,06	0,00	5.737,06	0,00	425,92
600010 - I.A.E. GEST. Y REC.	3.380,69	1.001,47	3.108,99	1.273,17	1.273,17	0,00	1.273,17	0,00	0,00
600024 - AGUA POTABLE	6.452,30	63.884,34	38.378,53	31.958,11	26.847,15	1.082,99	25.764,16	0,00	6.193,95
600032 - IMPUESTO CIRCULACION VEHICULOS	3.446,24	10.370,55	162,82	13.653,97	9.528,40	53,96	9.474,44	0,00	4.179,53
* Total propietario	17.488,25	123.843,86	42.066,58	99.265,53	85.617,31	1.136,95	84.480,36	0,00	14.785,17
145 - SOTES									
600001 - I.B.I. URBANA GEST. Y REC.	5.736,23	84.275,19	75,77	89.935,65	84.569,65	0,00	84.569,65	0,00	5.366,00
600002 - I.B.I. RUSTICA GEST. Y REC.	1.627,97	18.654,47	119,68	20.162,76	18.406,50	0,00	18.406,50	0,00	1.756,26
600010 - I.A.E. GEST. Y REC.	215,69	78.967,48	0,00	79.183,17	78.899,04	0,00	78.899,04	0,00	284,13
600024 - AGUA POTABLE	3.876,38	27.509,21	1.562,89	29.822,70	26.358,84	426,37	25.932,47	0,00	3.890,23
600030 - FOMENTO A LA AGRICULTURA	1.202,53	23.386,28	242,61	24.346,20	22.303,64	0,00	22.303,64	0,00	2.042,56
600032 - IMPUESTO CIRCULACION VEHICULOS	2.187,67	14.690,23	165,03	16.712,87	14.037,39	53,96	13.983,43	0,00	2.729,44



Información a fecha: 31/12/2019

Unidad monetaria: Euros

I.- DESARROLLO DEL PROCESO DE GESTIÓN DE LOS RECURSOS ADMINISTRADOS

Propietario / Concepto	Saldo Inicial Derechos Pdtes. de Cobro	Derechos Contraídos en el Ejercicio	Derechos Anulados	Derechos Reconocidos Netos	Recaudación Bruta	Devoluciones	Recaudación Líquida	Bajas por Insolvencias y otras	Derechos Pendientes de Cobro
* Total propietario	14.846,47	247.482,86	2.165,98	260.163,35	244.575,06	480,33	244.094,73	0,00	16.068,62
146 - SOTO EN CAMEROS									
600001 - I.B.I. URBANA GEST. Y REC.	9.019,04	38.786,36	451,20	47.354,20	36.415,08	0,00	36.415,08	0,00	10.939,12
600002 - I.B.I. RUSTICA GEST. Y REC.	381,11	1.041,12	136,00	1.286,23	1.101,99	0,00	1.101,99	0,00	184,24
600010 - I.A.E. GEST. Y REC.	0,00	474,24	0,00	474,24	474,24	0,00	474,24	0,00	0,00
600024 - AGUA POTABLE	7.452,74	23.697,58	748,50	30.401,82	21.691,01	0,00	21.691,01	0,00	8.710,81
600032 - IMPUESTO CIRCULACION VEHICULOS	1.500,88	12.523,88	101,31	13.923,45	11.536,26	101,31	11.434,95	0,00	2.488,50
600039 - APROVECHAMIENTO DE PASTOS	4.500,00	0,00	0,00	4.500,00	0,00	0,00	0,00	0,00	4.500,00
600066 - SERVICIO EN MATERIA INDUSTRIA	600,00	0,00	0,00	600,00	0,00	0,00	0,00	0,00	600,00
* Total propietario	23.453,77	76.523,18	1.437,01	98.539,94	71.218,58	101,31	71.117,27	0,00	27.422,67
147 - TERROBA									
600001 - I.B.I. URBANA GEST. Y REC.	445,11	4.125,70	12,49	4.558,32	3.958,79	0,00	3.958,79	0,00	599,53
600002 - I.B.I. RUSTICA GEST. Y REC.	63,61	53,46	59,02	58,05	22,80	0,00	22,80	0,00	35,25
600010 - I.A.E. GEST. Y REC.	0,00	995,91	0,00	995,91	927,47	0,00	927,47	0,00	68,44
600024 - AGUA POTABLE	1.574,63	4.354,82	0,00	5.929,45	4.575,01	0,00	4.575,01	0,00	1.354,44
600032 - IMPUESTO CIRCULACION VEHICULOS	740,48	3.251,99	0,00	3.992,47	3.451,11	0,00	3.451,11	0,00	541,36
* Total propietario	2.823,83	12.781,88	71,51	15.534,20	12.935,18	0,00	12.935,18	0,00	2.599,02
148 - TIRGO									
600001 - I.B.I. URBANA GEST. Y REC.	69.361,49	83.276,78	955,78	151.682,49	71.549,92	0,00	71.549,92	0,00	80.132,57
600002 - I.B.I. RUSTICA GEST. Y REC.	3.958,88	17.367,69	371,98	20.954,59	17.190,06	0,00	17.190,06	0,00	3.764,53
600010 - I.A.E. GEST. Y REC.	1.533,24	1.846,90	0,00	3.380,14	1.238,67	0,00	1.238,67	0,00	2.141,47
600022 - ALCANTARILLADO Y SANEAMIENTO	302,10	3.535,86	28,80	3.809,16	3.385,11	0,00	3.385,11	0,00	424,05
600024 - AGUA POTABLE	6.555,45	36.401,40	228,86	42.727,99	35.100,49	0,00	35.100,49	0,00	7.627,50
600025 - BASURA Y ALCANTARILLADO	3.120,00	28.367,08	96,00	31.391,08	27.167,08	48,00	27.119,08	0,00	4.272,00
600032 - IMPUESTO CIRCULACION VEHICULOS	3.470,36	19.440,86	1.404,52	21.506,70	17.136,14	691,17	16.444,97	0,00	5.061,73
600044 - INCREM.VALOR TERRENOS URBANOS	3.828,55	3.218,35	312,40	6.734,50	2.458,20	0,00	2.458,20	0,00	4.276,30
* Total propietario	92.130,07	193.454,92	3.398,34	282.186,65	175.225,67	739,17	174.486,50	0,00	107.700,15
149 - TOBIA									
600001 - I.B.I. URBANA GEST. Y REC.	1.270,95	4.510,11	2,62	5.778,44	4.493,79	0,00	4.493,79	0,00	1.284,65
600002 - I.B.I. RUSTICA GEST. Y REC.	1.201,24	1.478,64	134,33	2.545,55	424,36	0,00	424,36	0,00	2.121,19
600010 - I.A.E. GEST. Y REC.	0,00	94,06	0,00	94,06	94,06	0,00	94,06	0,00	0,00
600032 - IMPUESTO CIRCULACION VEHICULOS	0,00	9,80	0,00	9,80	9,80	0,00	9,80	0,00	0,00
* Total propietario	2.472,19	6.092,61	136,95	8.427,85	5.022,01	0,00	5.022,01	0,00	3.405,84
150 - TORMANTOS									
600001 - I.B.I. URBANA GEST. Y REC.	3.736,95	48.005,56	0,00	51.742,51	47.115,08	0,00	47.115,08	0,00	4.627,43
600002 - I.B.I. RUSTICA GEST. Y REC.	796,91	12.834,95	371,51	13.260,35	12.437,28	0,00	12.437,28	0,00	823,07
600010 - I.A.E. GEST. Y REC.	0,00	1.044,04	0,00	1.044,04	1.044,04	0,00	1.044,04	0,00	0,00
600013 - IBI CATEGORIAS ESPECIALES	0,00	8.449,83	0,00	8.449,83	8.449,83	0,00	8.449,83	0,00	0,00



Información a fecha: 31/12/2019

Unidad monetaria: Euros

I.- DESARROLLO DEL PROCESO DE GESTIÓN DE LOS RECURSOS ADMINISTRADOS

Propietario / Concepto	Saldo Inicial Derechos Pdtes. de Cobro	Derechos Contraídos en el Ejercicio	Derechos Anulados	Derechos Reconocidos Netos	Recaudación Bruta	Devoluciones	Recaudación Líquida	Bajas por Insolvencias y otras	Derechos Pendientes de Cobro
600024 - AGUA POTABLE	3.402,13	45.173,85	761,30	47.814,68	43.274,20	0,00	43.274,20	0,00	4.540,48
600032 - IMPUESTO CIRCULACION VEHICULOS	1.411,04	6.787,24	17,99	8.180,29	6.079,50	17,99	6.061,51	0,00	2.118,78
600044 - INCREM.VALOR TERRENOS URBANOS	474,18	2.671,47	0,00	3.145,65	1.799,47	0,00	1.799,47	0,00	1.346,18
* Total propietario	9.821,21	124.966,94	1.150,80	133.637,35	120.199,40	17,99	120.181,41	0,00	13.455,94
151 - TORRECILLA EN CAMEROS									
600001 - I.B.I. URBANA GEST. Y REC.	58.564,92	203.214,90	6.796,68	254.983,14	204.573,21	1.470,99	203.102,22	0,00	51.880,92
600002 - I.B.I. RUSTICA GEST. Y REC.	2.329,72	3.542,58	624,74	5.247,56	3.705,39	0,00	3.705,39	0,00	1.542,17
600010 - I.A.E. GEST. Y REC.	0,00	27.387,49	0,00	27.387,49	27.024,86	0,00	27.024,86	0,00	362,63
600022 - ALCANTARILLADO Y SANEAMIENTO	258,00	2.317,40	9,00	2.566,40	2.287,40	0,00	2.287,40	0,00	279,00
600024 - AGUA POTABLE	4.932,83	33.492,18	249,22	38.175,79	32.994,96	81,18	32.913,78	0,00	5.262,01
600025 - BASURA Y ALCANTARILLADO	6.520,00	50.143,23	70,00	56.593,23	49.223,23	0,00	49.223,23	0,00	7.370,00
600032 - IMPUESTO CIRCULACION VEHICULOS	6.445,02	23.075,00	0,00	29.520,02	22.465,22	0,00	22.465,22	0,00	7.054,80
600072 - CONCESIONES	8.893,77	0,00	0,00	8.893,77	0,00	0,00	0,00	0,00	8.893,77
600074 - COSTAS JUDICIALES	2.964,50	0,00	0,00	2.964,50	0,00	0,00	0,00	0,00	2.964,50
* Total propietario	90.908,76	343.172,78	7.749,64	426.331,90	342.274,27	1.552,17	340.722,10	0,00	85.609,80
152 - TORRECILLA SOBRE ALESANCO									
600001 - I.B.I. URBANA GEST. Y REC.	2.847,99	8.543,40	0,00	11.391,39	8.136,24	0,00	8.136,24	0,00	3.255,15
600002 - I.B.I. RUSTICA GEST. Y REC.	85,11	3.604,55	48,22	3.641,44	3.548,16	0,00	3.548,16	0,00	93,28
600010 - I.A.E. GEST. Y REC.	0,00	1.227,63	0,00	1.227,63	1.227,63	0,00	1.227,63	0,00	0,00
600024 - AGUA POTABLE	3.288,69	10.607,74	0,00	13.896,43	10.553,98	0,00	10.553,98	0,00	3.342,45
600032 - IMPUESTO CIRCULACION VEHICULOS	0,00	2.323,86	71,94	2.251,92	2.251,92	0,00	2.251,92	0,00	0,00
* Total propietario	6.221,79	26.307,18	120,16	32.408,81	25.717,93	0,00	25.717,93	0,00	6.690,88
153 - TORRE EN CAMEROS									
600001 - I.B.I. URBANA GEST. Y REC.	171,97	1.732,32	18,89	1.885,40	1.668,21	0,00	1.668,21	0,00	217,19
600002 - I.B.I. RUSTICA GEST. Y REC.	151,68	95,10	140,36	106,42	72,91	0,00	72,91	0,00	33,51
600024 - AGUA POTABLE	416,35	0,00	0,00	416,35	0,00	0,00	0,00	0,00	416,35
600032 - IMPUESTO CIRCULACION VEHICULOS	408,58	2.008,34	96,87	2.320,05	2.097,40	44,53	2.052,87	0,00	267,18
* Total propietario	1.148,58	3.835,76	256,12	4.728,22	3.838,52	44,53	3.793,99	0,00	934,23
154 - TORREMONTALBO									
600001 - I.B.I. URBANA GEST. Y REC.	2.443,28	5.883,47	0,00	8.326,75	5.233,81	0,00	5.233,81	0,00	3.092,94
600002 - I.B.I. RUSTICA GEST. Y REC.	2.490,62	4.375,21	0,11	6.865,72	5.587,49	0,00	5.587,49	0,00	1.278,23
600030 - FOMENTO A LA AGRICULTURA	2.897,56	9.036,92	1.337,34	10.597,14	9.688,29	0,00	9.688,29	0,00	908,85
600032 - IMPUESTO CIRCULACION VEHICULOS	44,71	0,00	0,00	44,71	0,00	0,00	0,00	0,00	44,71
* Total propietario	7.876,17	19.295,60	1.337,45	25.834,32	20.509,59	0,00	20.509,59	0,00	5.324,73
155 - TREVIANA									
600001 - I.B.I. URBANA GEST. Y REC.	18.601,83	66.117,21	120,91	84.598,13	64.598,15	0,00	64.598,15	0,00	19.999,98
600002 - I.B.I. RUSTICA GEST. Y REC.	1.487,71	17.577,15	427,92	18.636,94	17.272,54	0,00	17.272,54	0,00	1.364,40
600010 - I.A.E. GEST. Y REC.	200,08	1.973,71	0,00	2.173,79	1.805,23	0,00	1.805,23	0,00	368,56



Información a fecha: 31/12/2019

Unidad monetaria: Euros

I.- DESARROLLO DEL PROCESO DE GESTIÓN DE LOS RECURSOS ADMINISTRADOS

Propietario / Concepto	Saldo Inicial Derechos Pdtes. de Cobro	Derechos Contraídos en el Ejercicio	Derechos Anulados	Derechos Reconocidos Netos	Recaudación Bruta	Devoluciones	Recaudación Líquida	Bajas por Insolvencias y otras	Derechos Pendientes de Cobro
600013 - IBI CATEGORIAS ESPECIALES	231,57	721,95	0,00	953,52	721,95	0,00	721,95	0,00	231,57
600024 - AGUA POTABLE	5.768,36	49.894,88	287,02	55.376,22	47.174,30	287,02	46.887,28	0,00	8.488,94
600027 - CONTRIBUCIONES ESPECIALES	450,88	0,00	0,00	450,88	0,00	0,00	0,00	0,00	450,88
600030 - FOMENTO A LA AGRICULTURA	11.474,81	38.602,33	4.128,97	45.948,17	35.940,14	0,00	35.940,14	0,00	10.008,03
600032 - IMPUESTO CIRCULACION VEHICULOS	2.155,68	10.395,55	27,94	12.523,29	10.098,37	27,94	10.070,43	0,00	2.452,86
600037 - MULTAS DE TRAFICO	100,00	0,00	0,00	100,00	0,00	0,00	0,00	0,00	100,00
600062 - EJECUCION SUBSIDIARIA	3.818,48	0,00	0,00	3.818,48	1.464,47	0,00	1.464,47	0,00	2.354,01
* Total propietario	44.289,40	185.282,78	4.992,76	224.579,42	179.075,15	314,96	178.760,19	0,00	45.819,23
157 - TRICIO									
600001 - I.B.I. URBANA GEST. Y REC.	39.177,53	114.994,15	1.500,50	152.671,18	107.824,25	40,11	107.784,14	0,00	44.887,04
600002 - I.B.I. RUSTICA GEST. Y REC.	2.204,75	16.990,20	487,69	18.707,26	16.682,17	43,85	16.638,32	0,00	2.068,94
600010 - I.A.E. GEST. Y REC.	9.393,56	4.627,16	1.575,83	12.444,89	4.082,79	0,00	4.082,79	0,00	8.362,10
600024 - AGUA POTABLE	5.915,01	59.133,04	0,00	65.048,05	58.534,61	0,00	58.534,61	0,00	6.513,44
600032 - IMPUESTO CIRCULACION VEHICULOS	9.446,29	22.217,18	264,97	31.398,50	18.348,35	0,00	18.348,35	0,00	13.050,15
* Total propietario	66.137,14	217.961,73	3.828,99	280.269,88	205.472,17	83,96	205.388,21	0,00	74.881,67
158 - TUDELILLA									
600001 - I.B.I. URBANA GEST. Y REC.	23.588,19	142.503,56	1.112,46	164.979,29	140.079,76	0,00	140.079,76	0,00	24.899,53
600002 - I.B.I. RUSTICA GEST. Y REC.	2.310,88	26.566,28	453,50	28.423,66	26.212,60	0,00	26.212,60	0,00	2.211,06
600010 - I.A.E. GEST. Y REC.	393,04	6.654,91	0,00	7.047,95	6.484,50	0,00	6.484,50	0,00	563,45
600022 - ALCANTARILLADO Y SANEAMIENTO	1.110,00	3.406,30	10,00	4.506,30	3.126,30	0,00	3.126,30	0,00	1.380,00
600024 - AGUA POTABLE	3.798,54	47.385,42	293,88	50.890,08	46.349,09	103,63	46.245,46	0,00	4.644,62
600025 - BASURA Y ALCANTARILLADO	8.560,15	22.659,75	720,00	30.499,90	20.567,75	0,00	20.567,75	0,00	9.932,15
600028 - PORTADAS, ESCAPARATES, VITRINAS	56,55	41,66	3,77	94,44	30,35	0,00	30,35	0,00	64,09
600030 - FOMENTO A LA AGRICULTURA	3.387,14	17.954,99	1.238,20	20.103,93	17.338,53	0,00	17.338,53	0,00	2.765,40
600032 - IMPUESTO CIRCULACION VEHICULOS	7.470,82	19.935,61	93,53	27.312,90	18.732,92	0,00	18.732,92	0,00	8.579,98
600050 - TRANSITO DE GANADO	0,00	11,57	0,00	11,57	11,57	0,00	11,57	0,00	0,00
* Total propietario	50.675,31	287.120,05	3.925,34	333.870,02	278.933,37	103,63	278.829,74	0,00	55.040,28
160 - URUÑUELA									
600001 - I.B.I. URBANA GEST. Y REC.	32.942,23	273.635,96	1.026,54	305.551,65	273.085,44	0,00	273.085,44	0,00	32.466,21
600002 - I.B.I. RUSTICA GEST. Y REC.	8.974,85	31.549,37	301,23	40.222,99	31.260,27	0,00	31.260,27	0,00	8.962,72
600010 - I.A.E. GEST. Y REC.	826,25	25.521,59	0,00	26.347,84	19.132,76	0,00	19.132,76	0,00	7.215,08
600011 - ACTAS INSPECCION IAE	145,23	0,00	0,00	145,23	0,00	0,00	0,00	0,00	145,23
600012 - SANCIONES INSPECCION IAE	44,04	0,00	0,00	44,04	0,00	0,00	0,00	0,00	44,04
600013 - IBI CATEGORIAS ESPECIALES	4.226,20	4.350,50	0,00	8.576,70	8.576,70	0,00	8.576,70	0,00	0,00
600024 - AGUA POTABLE	13.864,86	10.284,61	538,53	23.610,94	7.226,61	0,00	7.226,61	0,00	16.384,33
600025 - BASURA Y ALCANTARILLADO	353,11	0,00	0,00	353,11	0,00	0,00	0,00	0,00	353,11
600027 - CONTRIBUCIONES ESPECIALES	533,08	0,00	0,00	533,08	0,00	0,00	0,00	0,00	533,08
600030 - FOMENTO A LA AGRICULTURA	7.279,43	22.558,66	1.121,28	28.716,81	22.111,76	0,00	22.111,76	0,00	6.605,05
600032 - IMPUESTO CIRCULACION VEHICULOS	15.129,03	7.107,79	132,68	22.104,14	2.903,57	27,30	2.876,27	0,00	19.227,87



Información a fecha: 31/12/2019

Unidad monetaria: Euros

I.- DESARROLLO DEL PROCESO DE GESTIÓN DE LOS RECURSOS ADMINISTRADOS

Propietario / Concepto	Saldo Inicial Derechos Pdtes. de Cobro	Derechos Contraídos en el Ejercicio	Derechos Anulados	Derechos Reconocidos Netos	Recaudación Bruta	Devoluciones	Recaudación Líquida	Bajas por Insolvencias y otras	Derechos Pendientes de Cobro
600038 - OCUPACION DE VIA PUBLICA	616,00	0,00	0,00	616,00	0,00	0,00	0,00	0,00	616,00
600060 - IMPTO. CONSTRUCCIONES Y OBRAS	28,80	0,00	0,00	28,80	0,00	0,00	0,00	0,00	28,80
600062 - EJECUCION SUBSIDIARIA	273,81	0,00	0,00	273,81	0,00	0,00	0,00	0,00	273,81
600066 - SERVICIO EN MATERIA INDUSTRIA	200,00	0,00	0,00	200,00	0,00	0,00	0,00	0,00	200,00
* Total propietario	85.436,92	375.008,48	3.120,26	457.325,14	364.297,11	27,30	364.269,81	0,00	93.055,33
161 - VALDEMADERA									
600001 - I.B.I. URBANA GEST. Y REC.	977,57	3.453,44	70,03	4.360,98	3.285,14	0,00	3.285,14	0,00	1.075,84
600002 - I.B.I. RUSTICA GEST. Y REC.	55,12	157,52	55,12	157,52	139,15	0,00	139,15	0,00	18,37
600010 - I.A.E. GEST. Y REC.	0,00	9.732,50	0,00	9.732,50	9.732,50	0,00	9.732,50	0,00	0,00
600013 - IBI CATEGORIAS ESPECIALES	0,00	10.823,46	0,00	10.823,46	10.823,46	0,00	10.823,46	0,00	0,00
* Total propietario	1.032,69	24.166,92	125,15	25.074,46	23.980,25	0,00	23.980,25	0,00	1.094,21
162 - VALGAÑON									
600001 - I.B.I. URBANA GEST. Y REC.	22.910,57	69.878,50	3.606,91	89.182,16	65.674,22	3.596,07	62.078,15	0,00	27.104,01
600002 - I.B.I. RUSTICA GEST. Y REC.	607,78	2.309,15	122,24	2.794,69	2.237,92	0,00	2.237,92	0,00	556,77
600010 - I.A.E. GEST. Y REC.	0,00	282,15	0,00	282,15	282,15	0,00	282,15	0,00	0,00
600024 - AGUA POTABLE	2.877,91	21.841,63	222,69	24.496,85	21.858,31	0,00	21.858,31	0,00	2.638,54
600025 - BASURA Y ALCANTARILLADO	1.112,54	7.338,28	48,80	8.402,02	7.457,86	0,00	7.457,86	0,00	944,16
600032 - IMPUESTO CIRCULACION VEHICULOS	426,40	7.213,71	62,40	7.577,71	6.703,80	0,00	6.703,80	0,00	873,91
* Total propietario	27.935,20	108.863,42	4.063,04	132.735,58	104.214,26	3.596,07	100.618,19	0,00	32.117,39
163 - VENTOSA									
600001 - I.B.I. URBANA GEST. Y REC.	19.817,78	69.263,38	1.633,94	87.447,22	66.720,86	6,47	66.714,39	0,00	20.732,83
600002 - I.B.I. RUSTICA GEST. Y REC.	675,15	11.508,62	115,26	12.068,51	11.303,17	0,00	11.303,17	0,00	765,34
600024 - AGUA POTABLE	2.856,38	16.306,11	334,85	18.827,64	16.124,07	0,00	16.124,07	0,00	2.703,57
600025 - BASURA Y ALCANTARILLADO	2.375,00	8.911,64	50,00	11.236,64	8.711,64	0,00	8.711,64	0,00	2.525,00
600030 - FOMENTO A LA AGRICULTURA	2.608,67	6.703,04	398,20	8.913,51	6.180,98	0,00	6.180,98	0,00	2.732,53
600032 - IMPUESTO CIRCULACION VEHICULOS	1.484,88	11.143,28	42,00	12.586,16	11.125,28	0,00	11.125,28	0,00	1.460,88
600039 - APROVECHAMIENTO DE PASTOS	132,00	313,71	0,00	445,71	229,71	0,00	229,71	0,00	216,00
* Total propietario	29.949,86	124.149,78	2.574,25	151.525,39	120.395,71	6,47	120.389,24	0,00	31.136,15
164 - VENTROSA									
600001 - I.B.I. URBANA GEST. Y REC.	1.874,29	18.803,17	197,28	20.480,18	18.998,84	0,00	18.998,84	0,00	1.481,34
600002 - I.B.I. RUSTICA GEST. Y REC.	9.100,52	1.052,81	8.451,46	1.701,87	1.565,79	0,00	1.565,79	0,00	136,08
600024 - AGUA POTABLE	3.028,70	15.186,16	0,00	18.214,86	15.818,66	0,00	15.818,66	0,00	2.396,20
600032 - IMPUESTO CIRCULACION VEHICULOS	734,95	2.918,49	67,21	3.586,23	3.258,40	67,21	3.191,19	0,00	395,04
600044 - INCREM.VALOR TERRENOS URBANOS	103,32	1.465,88	0,00	1.569,20	1.558,88	0,00	1.558,88	0,00	10,32
600062 - EJECUCION SUBSIDIARIA	12.753,59	0,00	0,00	12.753,59	0,00	0,00	0,00	0,00	12.753,59
* Total propietario	27.595,37	39.426,51	8.715,95	58.305,93	41.200,57	67,21	41.133,36	0,00	17.172,57
165 - VIGUERA									
600001 - I.B.I. URBANA GEST. Y REC.	27.502,51	107.824,19	895,33	134.431,37	102.903,00	155,25	102.747,75	0,00	31.683,62



Información a fecha: 31/12/2019

Unidad monetaria: Euros

I.- DESARROLLO DEL PROCESO DE GESTIÓN DE LOS RECURSOS ADMINISTRADOS

Propietario / Concepto	Saldo Inicial Derechos Pdtes. de Cobro	Derechos Contraídos en el Ejercicio	Derechos Anulados	Derechos Reconocidos Netos	Recaudación Bruta	Devoluciones	Recaudación Líquida	Bajas por Insolvencias y otras	Derechos Pendientes de Cobro
600002 - I.B.I. RUSTICA GEST. Y REC.	7.947,72	31.643,30	1.469,67	38.121,35	31.859,52	0,00	31.859,52	0,00	6.261,83
600010 - I.A.E. GEST. Y REC.	3.108,99	22.526,65	3.108,99	22.526,65	21.968,61	0,00	21.968,61	0,00	558,04
* Total propietario	38.559,22	161.994,14	5.473,99	195.079,37	156.731,13	155,25	156.575,88	0,00	38.503,49
166 - VILLALBA DE RIOJA									
600001 - I.B.I. URBANA GEST. Y REC.	1.084,94	21.692,51	4,08	22.773,37	21.697,94	0,00	21.697,94	0,00	1.075,43
600002 - I.B.I. RUSTICA GEST. Y REC.	579,28	4.175,93	164,09	4.591,12	4.286,13	0,00	4.286,13	0,00	304,99
600024 - AGUA POTABLE	2.065,50	19.571,85	850,50	20.786,85	17.870,85	0,00	17.870,85	0,00	2.916,00
600032 - IMPUESTO CIRCULACION VEHICULOS	3.096,33	12.126,28	220,03	15.002,58	10.819,90	65,91	10.753,99	0,00	4.248,59
* Total propietario	6.826,05	57.566,57	1.238,70	63.153,92	54.674,82	65,91	54.608,91	0,00	8.545,01
167 - VILLALOBAR DE RIOJA									
600001 - I.B.I. URBANA GEST. Y REC.	8.999,17	34.921,77	325,98	43.594,96	33.276,80	0,00	33.276,80	0,00	10.318,16
600002 - I.B.I. RUSTICA GEST. Y REC.	1.074,53	9.479,42	575,93	9.978,02	9.156,76	0,00	9.156,76	0,00	821,26
600010 - I.A.E. GEST. Y REC.	2.109,28	4.838,90	0,00	6.948,18	4.309,56	0,00	4.309,56	0,00	2.638,62
600024 - AGUA POTABLE	4.171,59	21.449,10	0,00	25.620,69	21.603,08	0,00	21.603,08	0,00	4.017,61
600030 - FOMENTO A LA AGRICULTURA	593,81	5.563,61	293,16	5.864,26	5.377,62	0,00	5.377,62	0,00	486,64
600032 - IMPUESTO CIRCULACION VEHICULOS	937,59	11.127,52	36,06	12.029,05	10.875,10	36,06	10.839,04	0,00	1.190,01
600044 - INCREM.VALOR TERRENOS URBANOS	1.203,52	0,00	0,00	1.203,52	674,04	0,00	674,04	0,00	529,48
* Total propietario	19.089,49	87.380,32	1.231,13	105.238,68	85.272,96	36,06	85.236,90	0,00	20.001,78
168 - VILLAMEDIANA DE IREGUA									
600001 - I.B.I. URBANA GEST. Y REC.	620.517,36	1.432.297,22	6.457,58	2.046.357,00	1.409.986,87	182,19	1.409.804,68	0,00	636.552,32
600002 - I.B.I. RUSTICA GEST. Y REC.	18.001,79	64.779,85	526,73	82.254,91	58.958,60	0,00	58.958,60	0,00	23.296,31
600010 - I.A.E. GEST. Y REC.	16.168,02	43.703,48	539,24	59.332,26	42.925,13	0,00	42.925,13	0,00	16.407,13
600013 - IBI CATEGORIAS ESPECIALES	0,00	29.171,94	0,00	29.171,94	29.171,94	0,00	29.171,94	0,00	0,00
600022 - ALCANTARILLADO Y SANEAMIENTO	20.307,65	82.842,33	948,54	102.201,44	78.073,08	104,21	77.968,87	0,00	24.232,57
600024 - AGUA POTABLE	154.924,46	589.401,69	7.399,03	736.927,12	552.050,59	811,98	551.238,61	0,00	185.688,51
600025 - BASURA Y ALCANTARILLADO	85.817,65	282.723,05	1.582,15	366.958,55	267.116,55	124,39	266.992,16	0,00	99.966,39
600027 - CONTRIBUCIONES ESPECIALES	14.426,49	24,21	0,00	14.450,70	75,21	0,00	75,21	0,00	14.375,49
600030 - FOMENTO A LA AGRICULTURA	3.238,32	12.900,17	961,18	15.177,31	11.447,05	0,00	11.447,05	0,00	3.730,26
600032 - IMPUESTO CIRCULACION VEHICULOS	156.914,92	368.169,74	2.504,53	522.580,13	312.625,34	1.222,15	311.403,19	-274,08	211.451,02
600037 - MULTAS DE TRAFICO	22.839,56	262,49	80,00	23.022,05	1.083,61	0,00	1.083,61	-37,33	21.975,77
600038 - OCUPACION DE VIA PUBLICA	359,00	414,72	0,00	773,72	0,00	0,00	0,00	0,00	773,72
600044 - INCREM.VALOR TERRENOS URBANOS	33.339,40	51.282,61	7.004,87	77.617,14	45.779,35	345,00	45.434,35	0,00	32.182,79
600049 - SERVICIOS CEMENTERIO MUNICIPAL	247,84	1.625,28	0,00	1.873,12	1.566,38	0,00	1.566,38	0,00	306,74
600051 - TASAS MUNICIPALES	308,33	274,87	0,00	583,20	238,69	0,00	238,69	0,00	344,51
600060 - IMPTO. CONSTRUCCIONES Y OBRAS	1.684,40	5,33	0,00	1.689,73	26,07	0,00	26,07	0,00	1.663,66
600061 - MULTAS Y SANCIONES	2.000,00	2.863,05	2.000,00	2.863,05	2.863,05	0,00	2.863,05	0,00	0,00
600062 - EJECUCION SUBSIDIARIA	52.172,80	29.479,42	0,00	81.652,22	29.479,42	0,00	29.479,42	0,00	52.172,80
600064 - VADOS	136,26	0,00	0,00	136,26	0,00	0,00	0,00	0,00	136,26
600066 - SERVICIO EN MATERIA INDUSTRIA	19.210,41	1.810,97	0,00	21.021,38	10.379,02	0,00	10.379,02	0,00	10.642,36



Información a fecha: 31/12/2019

Unidad monetaria: Euros

I.- DESARROLLO DEL PROCESO DE GESTIÓN DE LOS RECURSOS ADMINISTRADOS

Propietario / Concepto	Saldo Inicial Derechos Pdtes. de Cobro	Derechos Contraídos en el Ejercicio	Derechos Anulados	Derechos Reconocidos Netos	Recaudación Bruta	Devoluciones	Recaudación Líquida	Bajas por Insolvencias y otras	Derechos Pendientes de Cobro
600067 - LICENCIAS APERT.ESTABLECIM.	408,06	204,03	0,00	612,09	0,00	0,00	0,00	0,00	612,09
600069 - OTROS INGRESOS	351,97	0,00	0,00	351,97	0,00	0,00	0,00	0,00	351,97
600071 - ESTANCIAS GUARDERIA INFANTIL	5.232,29	2.709,13	0,00	7.941,42	1.715,87	0,00	1.715,87	0,00	6.225,55
* Total propietario	1.228.606,98	2.996.945,58	30.003,85	4.195.548,71	2.855.561,82	2.789,92	2.852.771,90	-311,41	1.343.088,22
169 - VILLANUEVA DE CAMEROS									
600001 - I.B.I. URBANA GEST. Y REC.	8.540,50	32.772,51	127,67	41.185,34	33.959,02	0,00	33.959,02	0,00	7.226,32
600002 - I.B.I. RUSTICA GEST. Y REC.	422,66	1.455,02	398,97	1.478,71	1.259,03	0,00	1.259,03	0,00	219,68
600010 - I.A.E. GEST. Y REC.	62,91	744,28	0,00	807,19	807,19	0,00	807,19	0,00	-0,00
600024 - AGUA POTABLE	998,78	8.038,05	49,62	8.987,21	7.834,26	0,00	7.834,26	0,00	1.152,95
600025 - BASURA Y ALCANTARILLADO	967,20	9.425,65	0,00	10.392,85	9.009,65	0,00	9.009,65	0,00	1.383,20
600032 - IMPUESTO CIRCULACION VEHICULOS	253,95	4.099,59	97,50	4.256,04	3.959,49	25,56	3.933,93	0,00	322,11
600050 - TRANSITO DE GANADO	330,50	4.282,28	0,00	4.612,78	4.612,78	0,00	4.612,78	0,00	0,00
* Total propietario	11.576,50	60.817,38	673,76	71.720,12	61.441,42	25,56	61.415,86	0,00	10.304,26
170 - EL VILLAR DE ARNEADO									
600001 - I.B.I. URBANA GEST. Y REC.	25.366,43	282.533,45	2.189,05	305.710,83	283.302,06	0,00	283.302,06	0,00	22.408,77
600002 - I.B.I. RUSTICA GEST. Y REC.	6.108,36	39.384,91	742,33	44.750,94	40.290,89	0,00	40.290,89	0,00	4.460,05
600010 - I.A.E. GEST. Y REC.	286,79	11.567,48	0,00	11.854,27	11.567,48	0,00	11.567,48	0,00	286,79
600013 - IBI CATEGORIAS ESPECIALES	0,00	124,30	0,00	124,30	124,30	0,00	124,30	0,00	0,00
600022 - ALCANTARILLADO Y SANEAMIENTO	588,85	5.165,03	23,50	5.730,38	5.023,85	0,00	5.023,85	0,00	706,53
600024 - AGUA POTABLE	5.793,65	75.495,39	2.745,99	78.543,05	72.647,63	1.146,25	71.501,38	0,00	7.041,67
600025 - BASURA Y ALCANTARILLADO	3.483,10	34.023,99	513,68	36.993,41	32.877,83	227,68	32.650,15	0,00	4.343,26
600027 - CONTRIBUCIONES ESPECIALES	5.341,67	439,01	0,00	5.780,68	4.984,30	0,00	4.984,30	0,00	796,38
600030 - FOMENTO A LA AGRICULTURA	3.766,30	14.977,21	1.960,17	16.783,34	14.866,46	0,00	14.866,46	0,00	1.916,88
600032 - IMPUESTO CIRCULACION VEHICULOS	14.943,42	90.457,49	3.867,91	101.533,00	84.660,68	149,25	84.511,43	0,00	17.021,57
600051 - TASAS MUNICIPALES	0,00	201,00	0,00	201,00	0,00	0,00	0,00	0,00	201,00
600066 - SERVICIO EN MATERIA INDUSTRIA	30.300,01	0,00	0,00	30.300,01	0,00	0,00	0,00	0,00	30.300,01
* Total propietario	95.978,58	554.369,26	12.042,63	638.305,21	550.345,48	1.523,18	548.822,30	0,00	89.482,91
171 - VILLAR DE TORRE									
600001 - I.B.I. URBANA GEST. Y REC.	9.385,65	41.494,29	4,47	50.875,47	41.156,13	0,00	41.156,13	0,00	9.719,34
600002 - I.B.I. RUSTICA GEST. Y REC.	323,46	8.444,50	78,84	8.689,12	8.253,77	0,00	8.253,77	0,00	435,35
600010 - I.A.E. GEST. Y REC.	0,00	2.830,65	0,00	2.830,65	2.830,65	0,00	2.830,65	0,00	0,00
600024 - AGUA POTABLE	1.603,40	17.153,06	77,90	18.678,56	16.043,23	0,00	16.043,23	0,00	2.635,33
600025 - BASURA Y ALCANTARILLADO	2.170,00	13.968,56	77,50	16.061,06	12.961,06	0,00	12.961,06	0,00	3.100,00
600030 - FOMENTO A LA AGRICULTURA	670,84	11.478,20	126,66	12.022,38	11.049,31	0,00	11.049,31	0,00	973,07
600032 - IMPUESTO CIRCULACION VEHICULOS	5.057,18	14.566,54	129,00	19.494,72	13.345,54	129,00	13.216,54	0,00	6.278,18
* Total propietario	19.210,53	109.935,80	494,37	128.651,96	105.639,69	129,00	105.510,69	0,00	23.141,27
172 - VILLAREJO									
600001 - I.B.I. URBANA GEST. Y REC.	69,34	4.032,08	0,00	4.101,42	3.850,25	0,00	3.850,25	0,00	251,17
600002 - I.B.I. RUSTICA GEST. Y REC.	294,29	2.123,67	120,68	2.297,28	2.044,82	0,00	2.044,82	0,00	252,46



Información a fecha: 31/12/2019

Unidad monetaria: Euros

I.- DESARROLLO DEL PROCESO DE GESTIÓN DE LOS RECURSOS ADMINISTRADOS

Propietario / Concepto	Saldo Inicial Derechos Pdtes. de Cobro	Derechos Contraídos en el Ejercicio	Derechos Anulados	Derechos Reconocidos Netos	Recaudación Bruta	Devoluciones	Recaudación Líquida	Bajas por Insolvencias y otras	Derechos Pendientes de Cobro
600032 - IMPUESTO CIRCULACION VEHICULOS	0,00	34,00	0,00	34,00	34,00	0,00	34,00	0,00	0,00
* Total propietario	363,63	6.189,75	120,68	6.432,70	5.929,07	0,00	5.929,07	0,00	503,63
173 - VILLARROYA									
600001 - I.B.I. URBANA GEST. Y REC.	637,65	5.406,24	13,53	6.030,36	5.603,02	0,00	5.603,02	0,00	427,34
600002 - I.B.I. RUSTICA GEST. Y REC.	362,20	1.047,55	77,39	1.332,36	1.000,65	0,00	1.000,65	0,00	331,71
600010 - I.A.E. GEST. Y REC.	0,00	3.998,42	0,00	3.998,42	3.998,42	0,00	3.998,42	0,00	0,00
600013 - IBI CATEGORIAS ESPECIALES	0,00	1.819,30	0,00	1.819,30	1.819,30	0,00	1.819,30	0,00	0,00
600032 - IMPUESTO CIRCULACION VEHICULOS	0,00	280,58	0,00	280,58	280,58	0,00	280,58	0,00	0,00
* Total propietario	999,85	12.552,09	90,92	13.461,02	12.701,97	0,00	12.701,97	0,00	759,05
174 - VILLARTA-QUINTANA									
600001 - I.B.I. URBANA GEST. Y REC.	5.861,95	24.187,49	29,78	30.019,66	22.964,20	0,00	22.964,20	0,00	7.055,46
600002 - I.B.I. RUSTICA GEST. Y REC.	954,33	6.396,52	596,22	6.754,63	6.199,33	0,00	6.199,33	0,00	555,30
* Total propietario	6.816,28	30.584,01	626,00	36.774,29	29.163,53	0,00	29.163,53	0,00	7.610,76
175 - VILLAVELAYO									
600001 - I.B.I. URBANA GEST. Y REC.	1.537,64	17.707,12	183,08	19.061,68	17.763,71	0,00	17.763,71	0,00	1.297,97
600002 - I.B.I. RUSTICA GEST. Y REC.	58,39	974,05	31,78	1.000,66	958,98	0,00	958,98	0,00	41,68
600010 - I.A.E. GEST. Y REC.	0,00	412,78	0,00	412,78	344,34	0,00	344,34	0,00	68,44
600013 - IBI CATEGORIAS ESPECIALES	0,00	8.282,24	0,00	8.282,24	8.282,24	0,00	8.282,24	0,00	0,00
600024 - AGUA POTABLE	1.855,49	11.186,35	87,32	12.954,52	11.207,45	0,00	11.207,45	0,00	1.747,07
600032 - IMPUESTO CIRCULACION VEHICULOS	1.317,64	2.855,70	0,00	4.173,34	2.821,62	0,00	2.821,62	0,00	1.351,72
* Total propietario	4.769,16	41.418,24	302,18	45.885,22	41.378,34	0,00	41.378,34	0,00	4.506,88
176 - VILLAVERDE DE RIOJA									
600001 - I.B.I. URBANA GEST. Y REC.	606,74	13.751,91	197,67	14.160,98	13.256,29	0,00	13.256,29	0,00	904,69
600002 - I.B.I. RUSTICA GEST. Y REC.	108,96	1.310,32	0,00	1.419,28	1.320,63	0,00	1.320,63	0,00	98,65
600024 - AGUA POTABLE	484,40	9.981,19	0,00	10.465,59	9.638,79	0,00	9.638,79	0,00	826,80
600032 - IMPUESTO CIRCULACION VEHICULOS	133,71	4.077,57	0,00	4.211,28	4.071,07	0,00	4.071,07	0,00	140,21
* Total propietario	1.333,81	29.120,99	197,67	30.257,13	28.286,78	0,00	28.286,78	0,00	1.970,35
177 - VILLOSLADA DE CAMEROS									
600001 - I.B.I. URBANA GEST. Y REC.	13.869,74	57.631,89	2.875,91	68.625,72	56.127,19	253,70	55.873,49	0,00	12.752,23
600002 - I.B.I. RUSTICA GEST. Y REC.	274,05	461,03	156,72	578,36	345,72	0,00	345,72	0,00	232,64
600010 - I.A.E. GEST. Y REC.	0,00	527,89	0,00	527,89	527,89	0,00	527,89	0,00	0,00
600025 - BASURA Y ALCANTARILLADO	6.245,50	18.871,61	555,12	24.561,99	17.807,61	0,00	17.807,61	0,00	6.754,38
600032 - IMPUESTO CIRCULACION VEHICULOS	5.580,64	20.370,18	174,49	25.776,33	18.976,78	17,99	18.958,79	0,00	6.817,54
* Total propietario	25.969,93	97.862,60	3.762,24	120.070,29	93.785,19	271,69	93.513,50	0,00	26.556,79
178 - VINIEGRA DE ABAJO									
600001 - I.B.I. URBANA GEST. Y REC.	3.344,00	28.001,10	630,28	30.714,82	28.067,03	10,65	28.056,38	0,00	2.658,44
600002 - I.B.I. RUSTICA GEST. Y REC.	4,00	430,48	0,00	434,48	390,12	0,00	390,12	0,00	44,36
600010 - I.A.E. GEST. Y REC.	0,00	1.300,94	0,00	1.300,94	1.300,94	0,00	1.300,94	0,00	0,00



Información a fecha: 31/12/2019

Unidad monetaria: Euros

I.- DESARROLLO DEL PROCESO DE GESTIÓN DE LOS RECURSOS ADMINISTRADOS

Propietario / Concepto	Saldo Inicial Derechos Pdtes. de Cobro	Derechos Contraídos en el Ejercicio	Derechos Anulados	Derechos Reconocidos Netos	Recaudación Bruta	Devoluciones	Recaudación Líquida	Bajas por Insolvencias y otras	Derechos Pendientes de Cobro
600024 - AGUA POTABLE	1.560,23	14.535,63	0,00	16.095,86	14.428,73	0,00	14.428,73	0,00	1.667,13
600032 - IMPUESTO CIRCULACION VEHICULOS	237,25	5.405,98	0,00	5.643,23	5.231,13	0,00	5.231,13	0,00	412,10
600044 - INCREM.VALOR TERRENOS URBANOS	6,13	0,00	0,00	6,13	0,00	0,00	0,00	0,00	6,13
600062 - EJECUCION SUBSIDIARIA	30.924,75	0,00	0,00	30.924,75	0,00	0,00	0,00	0,00	30.924,75
* Total propietario	36.076,36	49.674,13	630,28	85.120,21	49.417,95	10,65	49.407,30	0,00	35.712,91
179 - VINIEGRA DE ARRIBA									
600001 - I.B.I. URBANA GEST. Y REC.	714,80	14.689,04	106,50	15.297,34	14.094,70	0,00	14.094,70	0,00	1.202,64
600002 - I.B.I. RUSTICA GEST. Y REC.	0,00	317,16	0,00	317,16	317,16	0,00	317,16	0,00	0,00
600024 - AGUA POTABLE	518,92	11.077,73	145,60	11.451,05	10.615,74	72,80	10.542,94	0,00	908,11
600032 - IMPUESTO CIRCULACION VEHICULOS	924,94	2.367,90	0,00	3.292,84	2.008,95	0,00	2.008,95	0,00	1.283,89
600039 - APROVECHAMIENTO DE PASTOS	0,00	57,40	0,00	57,40	0,00	0,00	0,00	0,00	57,40
600086 - CONTRATO ARRENDAMIENTO	500,00	0,00	0,00	500,00	0,00	0,00	0,00	0,00	500,00
* Total propietario	2.658,66	28.509,23	252,10	30.915,79	27.036,55	72,80	26.963,75	0,00	3.952,04
180 - ZARRATON									
600001 - I.B.I. URBANA GEST. Y REC.	56.724,76	67,55	55.580,93	1.211,38	1.137,18	0,00	1.137,18	0,00	74,20
600002 - I.B.I. RUSTICA GEST. Y REC.	10.900,58	-2,34	10.578,81	319,43	319,43	0,00	319,43	0,00	0,00
600010 - I.A.E. GEST. Y REC.	2.661,70	0,00	2.661,70	0,00	0,00	0,00	0,00	0,00	0,00
600022 - ALCANTARILLADO Y SANEAMIENTO	647,56	0,00	651,83	-4,27	-4,27	0,00	-4,27	0,00	-0,00
600024 - AGUA POTABLE	13.315,10	-49,76	13.356,67	-91,33	-23,96	67,37	-91,33	0,00	0,00
600032 - IMPUESTO CIRCULACION VEHICULOS	3.747,58	-9,10	3.851,47	-112,99	-118,29	0,00	-118,29	0,00	5,30
600044 - INCREM.VALOR TERRENOS URBANOS	6.806,67	0,00	6.806,67	0,00	0,00	0,00	0,00	0,00	0,00
600062 - EJECUCION SUBSIDIARIA	15.977,44	0,00	15.977,44	0,00	0,00	0,00	0,00	0,00	0,00
* Total propietario	110.781,39	6,35	109.465,52	1.322,22	1.310,09	67,37	1.242,72	0,00	79,50
181 - ZARZOSA									
600001 - I.B.I. URBANA GEST. Y REC.	444,43	1.415,30	0,00	1.859,73	1.396,14	0,00	1.396,14	0,00	463,59
600002 - I.B.I. RUSTICA GEST. Y REC.	177,96	88,99	0,00	266,95	88,99	0,00	88,99	0,00	177,96
600010 - I.A.E. GEST. Y REC.	0,00	8.529,95	0,00	8.529,95	8.529,95	0,00	8.529,95	0,00	0,00
600013 - IBI CATEGORIAS ESPECIALES	0,00	22.341,34	0,00	22.341,34	22.341,34	0,00	22.341,34	0,00	0,00
600024 - AGUA POTABLE	0,00	1.329,70	0,00	1.329,70	1.238,81	0,00	1.238,81	0,00	90,89
600032 - IMPUESTO CIRCULACION VEHICULOS	0,00	944,03	0,00	944,03	944,03	0,00	944,03	0,00	0,00
* Total propietario	622,39	34.649,31	0,00	35.271,70	34.539,26	0,00	34.539,26	0,00	732,44
183 - ZORRAQUIN									
600001 - I.B.I. URBANA GEST. Y REC.	4.295,27	57.331,50	13,84	61.612,93	55.825,11	13,84	55.811,27	0,00	5.801,66
600002 - I.B.I. RUSTICA GEST. Y REC.	186,18	712,24	62,85	835,57	664,20	0,00	664,20	0,00	171,37
600010 - I.A.E. GEST. Y REC.	1.586,46	832,90	255,54	2.163,82	1.448,43	0,00	1.448,43	0,00	715,39
600024 - AGUA POTABLE	325,04	35,56	0,00	360,60	360,60	0,00	360,60	0,00	0,00
* Total propietario	6.392,95	58.912,20	332,23	64.972,92	58.298,34	13,84	58.284,50	0,00	6.688,42
*** TOTAL GENERAL ***	21.572.049,20	72.251.867,04	1.772.653,42	92.051.262,82	68.546.594,48	151.384,77	68.395.209,71	8.474,92	23.647.578,19



Información a fecha: 31/12/2019

Unidad monetaria: Euros

II.- DESARROLLO DE LAS DEVOLUCIONES

Propietario / Concepto	Saldo Inicial Devoluciones Pdtes. de Pago	Modificación Saldo Inicial Devoluciones	Devoluciones Reconocidas en el Ejercicio	Total Devoluciones Reconocidas	Devoluciones Efectuadas en el Ejercicio	Devoluciones Pendientes de Pago
001 - ABALOS						
600032 - IMPUESTO CIRCULACION VEHICULOS	0,00	0,00	69,84	69,84	69,84	0,00
* Total propietario	0,00	0,00	69,84	69,84	69,84	0,00
002 - AGONCILLO						
600001 - I.B.I. URBANA GEST. Y REC.	0,00	0,00	31,59	31,59	31,59	0,00
600010 - I.A.E. GEST. Y REC.	0,00	0,00	877,69	877,69	877,69	0,00
600032 - IMPUESTO CIRCULACION VEHICULOS	0,00	0,00	2.502,30	2.502,30	2.502,30	0,00
600040 - PARCELAS VECINALES	0,00	0,00	0,60	0,60	0,60	0,00
* Total propietario	0,00	0,00	3.412,18	3.412,18	3.412,18	0,00
005 - ALBELDA DE IREGUA						
600001 - I.B.I. URBANA GEST. Y REC.	0,00	0,00	467,61	467,61	467,61	0,00
600010 - I.A.E. GEST. Y REC.	0,00	0,00	143,64	143,64	143,64	0,00
600024 - AGUA POTABLE	0,00	0,00	718,24	718,24	718,24	0,00
600032 - IMPUESTO CIRCULACION VEHICULOS	0,00	0,00	777,79	777,79	777,79	0,00
600044 - INCREM.VALOR TERRENOS URBANOS	0,00	0,00	1.185,73	1.185,73	1.185,73	0,00
* Total propietario	0,00	0,00	3.293,01	3.293,01	3.293,01	0,00
006 - ALBERITE						
600001 - I.B.I. URBANA GEST. Y REC.	0,00	0,00	8.473,59	8.473,59	8.473,59	0,00
600022 - ALCANTARILLADO Y SANEAMIENTO	0,00	0,00	44,60	44,60	44,60	0,00
600024 - AGUA POTABLE	0,00	0,00	2.484,64	2.484,64	2.484,64	0,00
600032 - IMPUESTO CIRCULACION VEHICULOS	0,00	0,00	195,58	195,58	195,58	0,00
* Total propietario	0,00	0,00	11.198,41	11.198,41	11.198,41	0,00
007 - ALCANADRE						
600001 - I.B.I. URBANA GEST. Y REC.	0,00	0,00	1.142,25	1.142,25	1.142,25	0,00
* Total propietario	0,00	0,00	1.142,25	1.142,25	1.142,25	0,00
008 - ALDEANUEVA DE EBRO						
600001 - I.B.I. URBANA GEST. Y REC.	0,00	0,00	100,39	100,39	100,39	0,00
* Total propietario	0,00	0,00	100,39	100,39	100,39	0,00
009 - ALESANCO						
600001 - I.B.I. URBANA GEST. Y REC.	0,00	0,00	73,69	73,69	73,69	0,00
* Total propietario	0,00	0,00	73,69	73,69	73,69	0,00
011 - ALFARO						
600001 - I.B.I. URBANA GEST. Y REC.	0,00	0,00	1.934,14	1.934,14	1.934,14	0,00
600002 - I.B.I. RUSTICA GEST. Y REC.	0,00	0,00	339,71	339,71	339,71	0,00
* Total propietario	0,00	0,00	2.273,85	2.273,85	2.273,85	0,00
013 - ANGUCIANA						



Información a fecha: 31/12/2019

Unidad monetaria: Euros

II.- DESARROLLO DE LAS DEVOLUCIONES

Propietario / Concepto	Saldo Inicial Devoluciones Pdtes. de Pago	Modificación Saldo Inicial Devoluciones	Devoluciones Reconocidas en el Ejercicio	Total Devoluciones Reconocidas	Devoluciones Efectuadas en el Ejercicio	Devoluciones Pendientes de Pago
600001 - I.B.I. URBANA GEST. Y REC.	0,00	0,00	4.596,68	4.596,68	4.596,68	0,00
600024 - AGUA POTABLE	0,00	0,00	31,85	31,85	31,85	0,00
600032 - IMPUESTO CIRCULACION VEHICULOS	0,00	0,00	11,93	11,93	11,93	0,00
* Total propietario	0,00	0,00	4.640,46	4.640,46	4.640,46	0,00
014 - ANGUIANO						
600022 - ALCANTARILLADO Y SANEAMIENTO	0,00	0,00	22,02	22,02	22,02	0,00
600032 - IMPUESTO CIRCULACION VEHICULOS	0,00	0,00	120,19	120,19	120,19	0,00
* Total propietario	0,00	0,00	142,21	142,21	142,21	0,00
015 - ARENZANA DE ABAJO						
600032 - IMPUESTO CIRCULACION VEHICULOS	0,00	0,00	125,90	125,90	125,90	0,00
* Total propietario	0,00	0,00	125,90	125,90	125,90	0,00
017 - ARNEDILLO						
600001 - I.B.I. URBANA GEST. Y REC.	0,00	0,00	1.221,11	1.221,11	1.221,11	0,00
* Total propietario	0,00	0,00	1.221,11	1.221,11	1.221,11	0,00
019 - ARRUBAL						
600032 - IMPUESTO CIRCULACION VEHICULOS	0,00	0,00	136,95	136,95	136,95	0,00
* Total propietario	0,00	0,00	136,95	136,95	136,95	0,00
020 - AUSEJO						
600001 - I.B.I. URBANA GEST. Y REC.	0,00	0,00	4,52	4,52	4,52	0,00
* Total propietario	0,00	0,00	4,52	4,52	4,52	0,00
021 - AUTOL						
600001 - I.B.I. URBANA GEST. Y REC.	0,00	0,00	216,15	216,15	216,15	0,00
600002 - I.B.I. RUSTICA GEST. Y REC.	0,00	0,00	940,83	940,83	940,83	0,00
600024 - AGUA POTABLE	0,00	0,00	6.606,82	6.606,82	6.606,82	0,00
* Total propietario	0,00	0,00	7.763,80	7.763,80	7.763,80	0,00
023 - BADARAN						
600010 - I.A.E. GEST. Y REC.	0,00	0,00	13.500,35	13.500,35	13.500,35	0,00
* Total propietario	0,00	0,00	13.500,35	13.500,35	13.500,35	0,00
024 - BAÑARES						
600032 - IMPUESTO CIRCULACION VEHICULOS	0,00	0,00	107,91	107,91	107,91	0,00
* Total propietario	0,00	0,00	107,91	107,91	107,91	0,00
027 - BERCEO						
600001 - I.B.I. URBANA GEST. Y REC.	0,00	0,00	313,76	313,76	313,76	0,00
600032 - IMPUESTO CIRCULACION VEHICULOS	0,00	0,00	6,46	6,46	6,46	0,00
* Total propietario	0,00	0,00	320,22	320,22	320,22	0,00



Información a fecha: 31/12/2019

Unidad monetaria: Euros

II.- DESARROLLO DE LAS DEVOLUCIONES

Propietario / Concepto	Saldo Inicial Devoluciones Pdtes. de Pago	Modificación Saldo Inicial Devoluciones	Devoluciones Reconocidas en el Ejercicio	Total Devoluciones Reconocidas	Devoluciones Efectuadas en el Ejercicio	Devoluciones Pendientes de Pago
032 - BRIEVA DE CAMEROS						
600024 - AGUA POTABLE	0,00	0,00	5,00	5,00	5,00	0,00
* Total propietario	0,00	0,00	5,00	5,00	5,00	0,00
036 - CALAHORRA						
600001 - I.B.I. URBANA GEST. Y REC.	0,00	0,00	3.365,97	3.365,97	3.365,97	0,00
600060 - IMPTO. CONSTRUCCIONES Y OBRAS	0,00	0,00	3,05	3,05	3,05	0,00
* Total propietario	0,00	0,00	3.369,02	3.369,02	3.369,02	0,00
038 - CANALES DE LA SIERRA						
600024 - AGUA POTABLE	0,00	0,00	36,50	36,50	36,50	0,00
600032 - IMPUESTO CIRCULACION VEHICULOS	0,00	0,00	53,96	53,96	53,96	0,00
* Total propietario	0,00	0,00	90,46	90,46	90,46	0,00
039 - CANILLAS DE RIO TUERTO						
600001 - I.B.I. URBANA GEST. Y REC.	0,00	0,00	270,55	270,55	270,55	0,00
* Total propietario	0,00	0,00	270,55	270,55	270,55	0,00
041 - CARDENAS						
600001 - I.B.I. URBANA GEST. Y REC.	0,00	0,00	451,37	451,37	451,37	0,00
600024 - AGUA POTABLE	0,00	0,00	4,40	4,40	4,40	0,00
600025 - BASURA Y ALCANTARILLADO	0,00	0,00	76,00	76,00	76,00	0,00
600032 - IMPUESTO CIRCULACION VEHICULOS	0,00	0,00	255,00	255,00	255,00	0,00
* Total propietario	0,00	0,00	786,77	786,77	786,77	0,00
042 - CASALARREINA						
600001 - I.B.I. URBANA GEST. Y REC.	0,00	0,00	20.047,32	20.047,32	20.047,32	0,00
600024 - AGUA POTABLE	0,00	0,00	474,93	474,93	474,93	0,00
600025 - BASURA Y ALCANTARILLADO	0,00	0,00	54,75	54,75	54,75	0,00
600032 - IMPUESTO CIRCULACION VEHICULOS	0,00	0,00	294,39	294,39	294,39	0,00
* Total propietario	0,00	0,00	20.871,39	20.871,39	20.871,39	0,00
043 - CASTAÑARES DE RIOJA						
600024 - AGUA POTABLE	0,00	0,00	34,83	34,83	34,83	0,00
600025 - BASURA Y ALCANTARILLADO	0,00	0,00	7,69	7,69	7,69	0,00
600032 - IMPUESTO CIRCULACION VEHICULOS	0,00	0,00	124,86	124,86	124,86	0,00
* Total propietario	0,00	0,00	167,38	167,38	167,38	0,00
047 - CERVERA DE RIO ALHAMA						
600001 - I.B.I. URBANA GEST. Y REC.	0,00	0,00	1.531,87	1.531,87	1.531,87	0,00
* Total propietario	0,00	0,00	1.531,87	1.531,87	1.531,87	0,00
049 - CIHURI						
600001 - I.B.I. URBANA GEST. Y REC.	0,00	0,00	467,18	467,18	467,18	0,00



Información a fecha: 31/12/2019

Unidad monetaria: Euros

II.- DESARROLLO DE LAS DEVOLUCIONES

Propietario / Concepto	Saldo Inicial Devoluciones Pdtes. de Pago	Modificación Saldo Inicial Devoluciones	Devoluciones Reconocidas en el Ejercicio	Total Devoluciones Reconocidas	Devoluciones Efectuadas en el Ejercicio	Devoluciones Pendientes de Pago
600024 - AGUA POTABLE	0,00	0,00	76,39	76,39	76,39	0,00
600032 - IMPUESTO CIRCULACION VEHICULOS	0,00	0,00	118,70	118,70	118,70	0,00
* Total propietario	0,00	0,00	662,27	662,27	662,27	0,00
051 - CLAVIJO						
600024 - AGUA POTABLE	0,00	0,00	301,98	301,98	301,98	0,00
600032 - IMPUESTO CIRCULACION VEHICULOS	0,00	0,00	71,25	71,25	71,25	0,00
* Total propietario	0,00	0,00	373,23	373,23	373,23	0,00
053 - CORERA						
600001 - I.B.I. URBANA GEST. Y REC.	0,00	0,00	188,60	188,60	188,60	0,00
600032 - IMPUESTO CIRCULACION VEHICULOS	0,00	0,00	34,50	34,50	34,50	0,00
* Total propietario	0,00	0,00	223,10	223,10	223,10	0,00
054 - CORNAGO						
600001 - I.B.I. URBANA GEST. Y REC.	0,00	0,00	51,52	51,52	51,52	0,00
* Total propietario	0,00	0,00	51,52	51,52	51,52	0,00
055 - CORPORALES						
600001 - I.B.I. URBANA GEST. Y REC.	0,00	0,00	23,31	23,31	23,31	0,00
* Total propietario	0,00	0,00	23,31	23,31	23,31	0,00
056 - CUZCURRITA RIO TIRON						
600001 - I.B.I. URBANA GEST. Y REC.	0,00	0,00	742,18	742,18	742,18	0,00
600002 - I.B.I. RUSTICA GEST. Y REC.	0,00	0,00	10,34	10,34	10,34	0,00
600025 - BASURA Y ALCANTARILLADO	0,00	0,00	24,00	24,00	24,00	0,00
600032 - IMPUESTO CIRCULACION VEHICULOS	0,00	0,00	151,95	151,95	151,95	0,00
600044 - INCREM.VALOR TERRENOS URBANOS	0,00	0,00	1.328,13	1.328,13	1.328,13	0,00
* Total propietario	0,00	0,00	2.256,60	2.256,60	2.256,60	0,00
058 - ENCISO						
600032 - IMPUESTO CIRCULACION VEHICULOS	0,00	0,00	77,15	77,15	77,15	0,00
* Total propietario	0,00	0,00	77,15	77,15	77,15	0,00
059 - ENTRENA						
600001 - I.B.I. URBANA GEST. Y REC.	0,00	0,00	250,44	250,44	250,44	0,00
600010 - I.A.E. GEST. Y REC.	0,00	0,00	59,32	59,32	59,32	0,00
* Total propietario	0,00	0,00	309,76	309,76	309,76	0,00
062 - FONCEA						
600032 - IMPUESTO CIRCULACION VEHICULOS	0,00	0,00	31,71	31,71	31,71	0,00
* Total propietario	0,00	0,00	31,71	31,71	31,71	0,00
063 - FONZALECHE						
600032 - IMPUESTO CIRCULACION VEHICULOS	0,00	0,00	53,96	53,96	53,96	0,00



Información a fecha: 31/12/2019

Unidad monetaria: Euros

II.- DESARROLLO DE LAS DEVOLUCIONES

Propietario / Concepto	Saldo Inicial Devoluciones Pdtes. de Pago	Modificación Saldo Inicial Devoluciones	Devoluciones Reconocidas en el Ejercicio	Total Devoluciones Reconocidas	Devoluciones Efectuadas en el Ejercicio	Devoluciones Pendientes de Pago
* Total propietario	0,00	0,00	53,96	53,96	53,96	0,00
069 - GRAÑÓN						
600032 - IMPUESTO CIRCULACION VEHICULOS	0,00	0,00	20,68	20,68	20,68	0,00
* Total propietario	0,00	0,00	20,68	20,68	20,68	0,00
070 - GRAVALOS						
600001 - I.B.I. URBANA GEST. Y REC.	0,00	0,00	578,19	578,19	578,19	0,00
* Total propietario	0,00	0,00	578,19	578,19	578,19	0,00
074 - HERVIAS						
600001 - I.B.I. URBANA GEST. Y REC.	0,00	0,00	428,20	428,20	428,20	0,00
* Total propietario	0,00	0,00	428,20	428,20	428,20	0,00
075 - HORMILLA						
600001 - I.B.I. URBANA GEST. Y REC.	0,00	0,00	4.097,54	4.097,54	4.097,54	0,00
600002 - I.B.I. RUSTICA GEST. Y REC.	0,00	0,00	22,06	22,06	22,06	0,00
600024 - AGUA POTABLE	0,00	0,00	194,37	194,37	194,37	0,00
600032 - IMPUESTO CIRCULACION VEHICULOS	0,00	0,00	56,46	56,46	56,46	0,00
* Total propietario	0,00	0,00	4.370,43	4.370,43	4.370,43	0,00
076 - HORMILLEJA						
600032 - IMPUESTO CIRCULACION VEHICULOS	0,00	0,00	41,15	41,15	41,15	0,00
* Total propietario	0,00	0,00	41,15	41,15	41,15	0,00
079 - HUERCANOS						
600001 - I.B.I. URBANA GEST. Y REC.	0,00	0,00	80,85	80,85	80,85	0,00
600032 - IMPUESTO CIRCULACION VEHICULOS	0,00	0,00	38,67	38,67	38,67	0,00
* Total propietario	0,00	0,00	119,52	119,52	119,52	0,00
083 - LAGUNILLA DEL JUBERA						
600001 - I.B.I. URBANA GEST. Y REC.	0,00	0,00	22,98	22,98	22,98	0,00
600002 - I.B.I. RUSTICA GEST. Y REC.	0,00	0,00	0,23	0,23	0,23	0,00
600024 - AGUA POTABLE	0,00	0,00	87,40	87,40	87,40	0,00
600044 - INCREM.VALOR TERRENOS URBANOS	0,00	0,00	1.086,36	1.086,36	1.086,36	0,00
* Total propietario	0,00	0,00	1.196,97	1.196,97	1.196,97	0,00
084 - LARDERO						
600001 - I.B.I. URBANA GEST. Y REC.	0,00	0,00	3.186,94	3.186,94	3.186,94	0,00
600024 - AGUA POTABLE	0,00	0,00	954,89	954,89	954,89	0,00
600025 - BASURA Y ALCANTARILLADO	0,00	0,00	189,62	189,62	189,62	0,00
600032 - IMPUESTO CIRCULACION VEHICULOS	0,00	0,00	1.683,83	1.683,83	1.683,83	0,00
600064 - VADOS	0,00	0,00	138,96	138,96	138,96	0,00
* Total propietario	0,00	0,00	6.154,24	6.154,24	6.154,24	0,00



Información a fecha: 31/12/2019

Unidad monetaria: Euros

II.- DESARROLLO DE LAS DEVOLUCIONES

Propietario / Concepto	Saldo Inicial Devoluciones Pdtes. de Pago	Modificación Saldo Inicial Devoluciones	Devoluciones Reconocidas en el Ejercicio	Total Devoluciones Reconocidas	Devoluciones Efectuadas en el Ejercicio	Devoluciones Pendientes de Pago
087 - LEIVA						
600032 - IMPUESTO CIRCULACION VEHICULOS	0,00	0,00	35,97	35,97	35,97	0,00
* Total propietario	0,00	0,00	35,97	35,97	35,97	0,00
092 - MANJARRES						
600024 - AGUA POTABLE	0,00	0,00	6.526,72	6.526,72	6.526,72	0,00
* Total propietario	0,00	0,00	6.526,72	6.526,72	6.526,72	0,00
094 - MANZANARES DE RIOJA						
600002 - I.B.I. RUSTICA GEST. Y REC.	0,00	0,00	0,01	0,01	0,01	0,00
600032 - IMPUESTO CIRCULACION VEHICULOS	0,00	0,00	23,75	23,75	23,75	0,00
* Total propietario	0,00	0,00	23,76	23,76	23,76	0,00
099 - MURILLO DE RIO LEZA						
600001 - I.B.I. URBANA GEST. Y REC.	0,00	0,00	58,75	58,75	58,75	0,00
600024 - AGUA POTABLE	0,00	0,00	291,36	291,36	291,36	0,00
600032 - IMPUESTO CIRCULACION VEHICULOS	0,00	0,00	379,03	379,03	379,03	0,00
* Total propietario	0,00	0,00	729,14	729,14	729,14	0,00
102 - NAJERA						
600001 - I.B.I. URBANA GEST. Y REC.	0,00	0,00	4.716,28	4.716,28	4.716,28	0,00
600010 - I.A.E. GEST. Y REC.	0,00	0,00	4,55	4,55	4,55	0,00
600032 - IMPUESTO CIRCULACION VEHICULOS	0,00	0,00	803,21	803,21	803,21	0,00
* Total propietario	0,00	0,00	5.524,04	5.524,04	5.524,04	0,00
103 - NALDA						
600001 - I.B.I. URBANA GEST. Y REC.	0,00	0,00	3.322,70	3.322,70	3.322,70	0,00
600002 - I.B.I. RUSTICA GEST. Y REC.	0,00	0,00	132,18	132,18	132,18	0,00
600032 - IMPUESTO CIRCULACION VEHICULOS	0,00	0,00	158,89	158,89	158,89	0,00
* Total propietario	0,00	0,00	3.613,77	3.613,77	3.613,77	0,00
105 - NAVARRETE						
600001 - I.B.I. URBANA GEST. Y REC.	0,00	0,00	197,25	197,25	197,25	0,00
600010 - I.A.E. GEST. Y REC.	0,00	0,00	239,50	239,50	239,50	0,00
600024 - AGUA POTABLE	0,00	0,00	7.087,60	7.087,60	7.087,60	0,00
600025 - BASURA Y ALCANTARILLADO	0,00	0,00	211,20	211,20	211,20	0,00
600032 - IMPUESTO CIRCULACION VEHICULOS	0,00	0,00	561,12	561,12	561,12	0,00
* Total propietario	0,00	0,00	8.296,67	8.296,67	8.296,67	0,00
108 - OCON						
600032 - IMPUESTO CIRCULACION VEHICULOS	0,00	0,00	35,97	35,97	35,97	0,00
* Total propietario	0,00	0,00	35,97	35,97	35,97	0,00
110 - OJACASTRO						



Información a fecha: 31/12/2019

Unidad monetaria: Euros

II.- DESARROLLO DE LAS DEVOLUCIONES

Propietario / Concepto	Saldo Inicial Devoluciones Pdtes. de Pago	Modificación Saldo Inicial Devoluciones	Devoluciones Reconocidas en el Ejercicio	Total Devoluciones Reconocidas	Devoluciones Efectuadas en el Ejercicio	Devoluciones Pendientes de Pago
600024 - AGUA POTABLE	0,00	0,00	79,60	79,60	79,60	0,00
600032 - IMPUESTO CIRCULACION VEHICULOS	0,00	0,00	18,75	18,75	18,75	0,00
* Total propietario	0,00	0,00	98,35	98,35	98,35	0,00
111 - OLLAURI						
600024 - AGUA POTABLE	0,00	0,00	1.295,93	1.295,93	1.295,93	0,00
* Total propietario	0,00	0,00	1.295,93	1.295,93	1.295,93	0,00
112 - ORTIGOSA DE CAMEROS						
600001 - I.B.I. URBANA GEST. Y REC.	0,00	0,00	461,39	461,39	461,39	0,00
600024 - AGUA POTABLE	0,00	0,00	365,03	365,03	365,03	0,00
* Total propietario	0,00	0,00	826,42	826,42	826,42	0,00
117 - PRADEJON						
600010 - I.A.E. GEST. Y REC.	0,00	0,00	101,79	101,79	101,79	0,00
600013 - IBI CATEGORIAS ESPECIALES	0,00	0,00	382,80	382,80	382,80	0,00
600032 - IMPUESTO CIRCULACION VEHICULOS	0,00	0,00	1.127,00	1.127,00	1.127,00	0,00
* Total propietario	0,00	0,00	1.611,59	1.611,59	1.611,59	0,00
120 - QUEL						
600001 - I.B.I. URBANA GEST. Y REC.	0,00	0,00	4.826,40	4.826,40	4.826,40	0,00
600010 - I.A.E. GEST. Y REC.	0,00	0,00	144,12	144,12	144,12	0,00
600032 - IMPUESTO CIRCULACION VEHICULOS	0,00	0,00	307,45	307,45	307,45	0,00
* Total propietario	0,00	0,00	5.277,97	5.277,97	5.277,97	0,00
123 - EL REDAL						
600001 - I.B.I. URBANA GEST. Y REC.	0,00	0,00	1.370,94	1.370,94	1.370,94	0,00
600032 - IMPUESTO CIRCULACION VEHICULOS	0,00	0,00	49,29	49,29	49,29	0,00
* Total propietario	0,00	0,00	1.420,23	1.420,23	1.420,23	0,00
125 - RINCON DE SOTO						
600001 - I.B.I. URBANA GEST. Y REC.	0,00	0,00	6.412,34	6.412,34	6.412,34	0,00
600010 - I.A.E. GEST. Y REC.	0,00	0,00	3,16	3,16	3,16	0,00
* Total propietario	0,00	0,00	6.415,50	6.415,50	6.415,50	0,00
128 - SAJAZARRA						
600024 - AGUA POTABLE	0,00	0,00	54,24	54,24	54,24	0,00
* Total propietario	0,00	0,00	54,24	54,24	54,24	0,00
129 - SAN ASENSIO						
600010 - I.A.E. GEST. Y REC.	0,00	0,00	1,50	1,50	1,50	0,00
* Total propietario	0,00	0,00	1,50	1,50	1,50	0,00
130 - SAN MILLAN DE LA COGOLLA						
600002 - I.B.I. RUSTICA GEST. Y REC.	0,00	0,00	1,70	1,70	1,70	0,00



Información a fecha: 31/12/2019

Unidad monetaria: Euros

II.- DESARROLLO DE LAS DEVOLUCIONES

Propietario / Concepto	Saldo Inicial Devoluciones Pdtes. de Pago	Modificación Saldo Inicial Devoluciones	Devoluciones Reconocidas en el Ejercicio	Total Devoluciones Reconocidas	Devoluciones Efectuadas en el Ejercicio	Devoluciones Pendientes de Pago
* Total propietario	0,00	0,00	1,70	1,70	1,70	0,00
135 - SANTA ENGRACIA DEL JUBERA						
600024 - AGUA POTABLE	0,00	0,00	85,82	85,82	85,82	0,00
* Total propietario	0,00	0,00	85,82	85,82	85,82	0,00
138 - SANTO DOMINGO						
600001 - I.B.I. URBANA GEST. Y REC.	0,00	0,00	141,42	141,42	141,42	0,00
600010 - I.A.E. GEST. Y REC.	0,00	0,00	3,54	3,54	3,54	0,00
600024 - AGUA POTABLE	0,00	0,00	411,91	411,91	411,91	0,00
600032 - IMPUESTO CIRCULACION VEHICULOS	0,00	0,00	1.359,23	1.359,23	1.359,23	0,00
* Total propietario	0,00	0,00	1.916,10	1.916,10	1.916,10	0,00
139 - SAN TORCUATO						
600025 - BASURA Y ALCANTARILLADO	0,00	0,00	45,00	45,00	45,00	0,00
* Total propietario	0,00	0,00	45,00	45,00	45,00	0,00
142 - SAN VICENTE DE LA SONSIERRA						
600001 - I.B.I. URBANA GEST. Y REC.	0,00	0,00	490,19	490,19	490,19	0,00
600010 - I.A.E. GEST. Y REC.	0,00	0,00	1,19	1,19	1,19	0,00
* Total propietario	0,00	0,00	491,38	491,38	491,38	0,00
143 - SOJUELA						
600032 - IMPUESTO CIRCULACION VEHICULOS	0,00	0,00	32,24	32,24	32,24	0,00
* Total propietario	0,00	0,00	32,24	32,24	32,24	0,00
144 - SORZANO						
600024 - AGUA POTABLE	0,00	0,00	1.082,99	1.082,99	1.082,99	0,00
600032 - IMPUESTO CIRCULACION VEHICULOS	0,00	0,00	53,96	53,96	53,96	0,00
* Total propietario	0,00	0,00	1.136,95	1.136,95	1.136,95	0,00
145 - SOTES						
600024 - AGUA POTABLE	0,00	0,00	426,37	426,37	426,37	0,00
600032 - IMPUESTO CIRCULACION VEHICULOS	0,00	0,00	53,96	53,96	53,96	0,00
* Total propietario	0,00	0,00	480,33	480,33	480,33	0,00
146 - SOTO EN CAMEROS						
600032 - IMPUESTO CIRCULACION VEHICULOS	0,00	0,00	101,31	101,31	101,31	0,00
* Total propietario	0,00	0,00	101,31	101,31	101,31	0,00
148 - TIRGO						
600025 - BASURA Y ALCANTARILLADO	0,00	0,00	48,00	48,00	48,00	0,00
600032 - IMPUESTO CIRCULACION VEHICULOS	0,00	0,00	691,17	691,17	691,17	0,00
* Total propietario	0,00	0,00	739,17	739,17	739,17	0,00



Información a fecha: 31/12/2019

Unidad monetaria: Euros

II.- DESARROLLO DE LAS DEVOLUCIONES

Propietario / Concepto	Saldo Inicial Devoluciones Pdtes. de Pago	Modificación Saldo Inicial Devoluciones	Devoluciones Reconocidas en el Ejercicio	Total Devoluciones Reconocidas	Devoluciones Efectuadas en el Ejercicio	Devoluciones Pendientes de Pago
150 - TORMANTOS						
600032 - IMPUESTO CIRCULACION VEHICULOS	0,00	0,00	17,99	17,99	17,99	0,00
* Total propietario	0,00	0,00	17,99	17,99	17,99	0,00
151 - TORRECILLA EN CAMEROS						
600001 - I.B.I. URBANA GEST. Y REC.	0,00	0,00	1.470,99	1.470,99	1.470,99	0,00
600024 - AGUA POTABLE	0,00	0,00	81,18	81,18	81,18	0,00
* Total propietario	0,00	0,00	1.552,17	1.552,17	1.552,17	0,00
153 - TORRE EN CAMEROS						
600032 - IMPUESTO CIRCULACION VEHICULOS	0,00	0,00	44,53	44,53	44,53	0,00
* Total propietario	0,00	0,00	44,53	44,53	44,53	0,00
155 - TREVIANA						
600024 - AGUA POTABLE	0,00	0,00	287,02	287,02	287,02	0,00
600032 - IMPUESTO CIRCULACION VEHICULOS	0,00	0,00	27,94	27,94	27,94	0,00
* Total propietario	0,00	0,00	314,96	314,96	314,96	0,00
157 - TRICIO						
600001 - I.B.I. URBANA GEST. Y REC.	0,00	0,00	40,11	40,11	40,11	0,00
600002 - I.B.I. RUSTICA GEST. Y REC.	0,00	0,00	43,85	43,85	43,85	0,00
* Total propietario	0,00	0,00	83,96	83,96	83,96	0,00
158 - TUDELILLA						
600024 - AGUA POTABLE	0,00	0,00	103,63	103,63	103,63	0,00
* Total propietario	0,00	0,00	103,63	103,63	103,63	0,00
160 - URUÑUELA						
600032 - IMPUESTO CIRCULACION VEHICULOS	0,00	0,00	27,30	27,30	27,30	0,00
* Total propietario	0,00	0,00	27,30	27,30	27,30	0,00
162 - VALGAÑÓN						
600001 - I.B.I. URBANA GEST. Y REC.	0,00	0,00	3.596,07	3.596,07	3.596,07	0,00
* Total propietario	0,00	0,00	3.596,07	3.596,07	3.596,07	0,00
163 - VENTOSA						
600001 - I.B.I. URBANA GEST. Y REC.	0,00	0,00	6,47	6,47	6,47	0,00
* Total propietario	0,00	0,00	6,47	6,47	6,47	0,00
164 - VENTROSA						
600032 - IMPUESTO CIRCULACION VEHICULOS	0,00	0,00	67,21	67,21	67,21	0,00
* Total propietario	0,00	0,00	67,21	67,21	67,21	0,00
165 - VIGUERA						
600001 - I.B.I. URBANA GEST. Y REC.	0,00	0,00	155,25	155,25	155,25	0,00



Información a fecha: 31/12/2019

Unidad monetaria: Euros

II.- DESARROLLO DE LAS DEVOLUCIONES

Propietario / Concepto	Saldo Inicial Devoluciones Pdtes. de Pago	Modificación Saldo Inicial Devoluciones	Devoluciones Reconocidas en el Ejercicio	Total Devoluciones Reconocidas	Devoluciones Efectuadas en el Ejercicio	Devoluciones Pendientes de Pago
* Total propietario	0,00	0,00	155,25	155,25	155,25	0,00
166 - VILLALBA DE RIOJA						
600032 - IMPUESTO CIRCULACION VEHICULOS	0,00	0,00	65,91	65,91	65,91	0,00
* Total propietario	0,00	0,00	65,91	65,91	65,91	0,00
167 - VILLALOBAR DE RIOJA						
600032 - IMPUESTO CIRCULACION VEHICULOS	0,00	0,00	36,06	36,06	36,06	0,00
* Total propietario	0,00	0,00	36,06	36,06	36,06	0,00
168 - VILLAMEDIANA DE IREGUA						
600001 - I.B.I. URBANA GEST. Y REC.	0,00	0,00	182,19	182,19	182,19	0,00
600022 - ALCANTARILLADO Y SANEAMIENTO	0,00	0,00	104,21	104,21	104,21	0,00
600024 - AGUA POTABLE	0,00	0,00	811,98	811,98	811,98	0,00
600025 - BASURA Y ALCANTARILLADO	0,00	0,00	124,39	124,39	124,39	0,00
600032 - IMPUESTO CIRCULACION VEHICULOS	0,00	0,00	1.222,15	1.222,15	1.222,15	0,00
600044 - INCREM.VALOR TERRENOS URBANOS	0,00	0,00	345,00	345,00	345,00	0,00
* Total propietario	0,00	0,00	2.789,92	2.789,92	2.789,92	0,00
169 - VILLANUEVA DE CAMEROS						
600032 - IMPUESTO CIRCULACION VEHICULOS	0,00	0,00	25,56	25,56	25,56	0,00
* Total propietario	0,00	0,00	25,56	25,56	25,56	0,00
170 - EL VILLAR DE ARNEDO						
600024 - AGUA POTABLE	0,00	0,00	1.146,25	1.146,25	1.146,25	0,00
600025 - BASURA Y ALCANTARILLADO	0,00	0,00	227,68	227,68	227,68	0,00
600032 - IMPUESTO CIRCULACION VEHICULOS	0,00	0,00	149,25	149,25	149,25	0,00
* Total propietario	0,00	0,00	1.523,18	1.523,18	1.523,18	0,00
171 - VILLAR DE TORRE						
600032 - IMPUESTO CIRCULACION VEHICULOS	0,00	0,00	129,00	129,00	129,00	0,00
* Total propietario	0,00	0,00	129,00	129,00	129,00	0,00
177 - VILLOSLADA DE CAMEROS						
600001 - I.B.I. URBANA GEST. Y REC.	0,00	0,00	253,70	253,70	253,70	0,00
600032 - IMPUESTO CIRCULACION VEHICULOS	0,00	0,00	17,99	17,99	17,99	0,00
* Total propietario	0,00	0,00	271,69	271,69	271,69	0,00
178 - VINIEGRA DE ABAJO						
600001 - I.B.I. URBANA GEST. Y REC.	0,00	0,00	10,65	10,65	10,65	0,00
* Total propietario	0,00	0,00	10,65	10,65	10,65	0,00
179 - VINIEGRA DE ARRIBA						
600024 - AGUA POTABLE	0,00	0,00	72,80	72,80	72,80	0,00
* Total propietario	0,00	0,00	72,80	72,80	72,80	0,00



Información a fecha: 31/12/2019

Unidad monetaria: Euros

II.- DESARROLLO DE LAS DEVOLUCIONES

Propietario / Concepto	Saldo Inicial Devoluciones Pdtes. de Pago	Modificación Saldo Inicial Devoluciones	Devoluciones Reconocidas en el Ejercicio	Total Devoluciones Reconocidas	Devoluciones Efectuadas en el Ejercicio	Devoluciones Pendientes de Pago
180 - ZARRATON						
600024 - AGUA POTABLE	0,00	0,00	67,37	67,37	67,37	0,00
* Total propietario	0,00	0,00	67,37	67,37	67,37	0,00
183 - ZORRAQUIN						
600001 - I.B.I. URBANA GEST. Y REC.	0,00	0,00	13,84	13,84	13,84	0,00
* Total propietario	0,00	0,00	13,84	13,84	13,84	0,00
*** TOTAL GENERAL ***	0,00	0,00	151.384,77	151.384,77	151.384,77	0,00



Gobierno de
La Rioja

Consejería de Hacienda

SICAP - Sistema de Información Contable

Ejercicio 2019



Información a fecha: 31/12/2019

Unidad monetaria: Euros

III.- CUENTA DE LAS OBLIGACIONES DERIVADAS DE LA GESTIÓN

Propietario / Concepto	Saldo Inicial Pendiente de Pago	Recaudación Líquida	Reintegros	Otras Obligaciones Pdte. de Pago	Pendiente de Pago Total	Pagos Realizados en el Ejercicio	Saldo Pendiente de Pago
001 - ABALOS							
600001 - I.B.I. URBANA GEST. Y REC.	0,00	88.201,46	0,00	0,00	88.201,46	88.201,46	0,00
600002 - I.B.I. RUSTICA GEST. Y REC.	-876,16	18.325,08	0,00	0,00	17.448,92	17.448,92	0,00
600010 - I.A.E. GEST. Y REC.	0,00	1.254,63	0,00	0,00	1.254,63	1.254,63	0,00
600024 - AGUA POTABLE	0,00	44.990,70	0,00	0,00	44.990,70	44.990,70	0,00
600030 - FOMENTO A LA AGRICULTURA	13,02	28.091,11	0,00	0,00	28.104,13	28.104,13	0,00
600032 - IMPUESTO CIRCULACION VEHICULOS	0,00	15.297,54	0,00	0,00	15.297,54	15.297,54	0,00
600044 - INCREM.VALOR TERRENOS URBANOS	0,00	847,24	0,00	0,00	847,24	847,24	0,00
* Total propietario	-863,14	197.007,76	0,00	0,00	196.144,62	196.144,62	0,00
002 - AGONCILLO							
600001 - I.B.I. URBANA GEST. Y REC.	0,00	837.306,16	0,00	0,00	837.306,16	837.306,16	0,00
600002 - I.B.I. RUSTICA GEST. Y REC.	0,00	39.414,05	0,00	0,00	39.414,05	39.414,05	0,00
600010 - I.A.E. GEST. Y REC.	-6.139,97	195.702,03	0,00	0,00	189.562,06	189.562,06	0,00
600013 - IBI CATEGORIAS ESPECIALES	0,00	324.579,53	0,00	0,00	324.579,53	324.579,53	0,00
600022 - ALCANTARILLADO Y SANEAMIENTO	0,00	3.776,69	0,00	0,00	3.776,69	3.776,69	0,00
600024 - AGUA POTABLE	0,00	33.807,99	0,00	0,00	33.807,99	33.807,99	0,00
600025 - BASURA Y ALCANTARILLADO	0,00	48.318,76	0,00	0,00	48.318,76	48.318,76	0,00
600032 - IMPUESTO CIRCULACION VEHICULOS	0,00	77.346,09	0,00	0,00	77.346,09	77.346,09	0,00
600040 - PARCELAS VECINALES	0,00	2.446,50	0,00	0,00	2.446,50	2.446,50	0,00
* Total propietario	-6.139,97	1.562.697,80	0,00	0,00	1.556.557,83	1.556.557,83	0,00
003 - AGUILAR DEL RIO ALHAMA							
600001 - I.B.I. URBANA GEST. Y REC.	0,00	99.543,95	0,00	0,00	99.543,95	99.543,95	0,00
600002 - I.B.I. RUSTICA GEST. Y REC.	0,00	20.945,29	0,00	0,00	20.945,29	20.945,29	0,00
600010 - I.A.E. GEST. Y REC.	-280,88	6.087,01	0,00	0,00	5.806,13	5.806,13	0,00
* Total propietario	-280,88	126.576,25	0,00	0,00	126.295,37	126.295,37	0,00
004 - AJAMIL							
600001 - I.B.I. URBANA GEST. Y REC.	0,00	6.887,59	0,00	0,00	6.887,59	6.887,59	0,00
600002 - I.B.I. RUSTICA GEST. Y REC.	0,00	139,96	0,00	0,00	139,96	139,96	0,00
600010 - I.A.E. GEST. Y REC.	0,00	16.656,26	0,00	0,00	16.656,26	16.656,26	0,00
600013 - IBI CATEGORIAS ESPECIALES	0,00	22.403,39	0,00	0,00	22.403,39	22.403,39	0,00
600032 - IMPUESTO CIRCULACION VEHICULOS	-25,47	0,00	0,00	0,00	-25,47	0,00	-25,47
* Total propietario	-25,47	46.087,20	0,00	0,00	46.061,73	46.087,20	-25,47
005 - ALBELDA DE IREGUA							
600001 - I.B.I. URBANA GEST. Y REC.	0,00	586.349,29	0,00	0,00	586.349,29	586.349,29	0,00
600002 - I.B.I. RUSTICA GEST. Y REC.	0,00	388.235,89	0,00	0,00	388.235,89	388.235,89	0,00
600010 - I.A.E. GEST. Y REC.	0,00	80.199,89	0,00	0,00	80.199,89	80.199,89	0,00
600020 - ACOMETIDA DE AGUAS	0,00	38.440,75	0,00	0,00	38.440,75	38.440,75	0,00
600024 - AGUA POTABLE	0,00	168.670,50	0,00	0,00	168.670,50	168.670,50	0,00
600025 - BASURA Y ALCANTARILLADO	0,00	138.324,43	0,00	0,00	138.324,43	138.324,43	0,00



Información a fecha: 31/12/2019

Unidad monetaria: Euros

III.- CUENTA DE LAS OBLIGACIONES DERIVADAS DE LA GESTIÓN

Propietario / Concepto	Saldo Inicial Pendiente de Pago	Recaudación Líquida	Reintegros	Otras Obligaciones Pdte. de Pago	Pendiente de Pago Total	Pagos Realizados en el Ejercicio	Saldo Pendiente de Pago
600032 - IMPUESTO CIRCULACION VEHICULOS	0,00	130.485,84	0,00	0,00	130.485,84	130.485,84	0,00
600044 - INCREM.VALOR TERRENOS URBANOS	0,00	4.968,84	0,00	0,00	4.968,84	4.968,84	0,00
* Total propietario	0,00	1.535.675,43	0,00	0,00	1.535.675,43	1.535.675,43	0,00
006 - ALBERITE							
600001 - I.B.I. URBANA GEST. Y REC.	0,00	702.973,87	0,00	0,00	702.973,87	702.973,87	0,00
600002 - I.B.I. RUSTICA GEST. Y REC.	0,00	107.887,19	0,00	0,00	107.887,19	107.887,19	0,00
600010 - I.A.E. GEST. Y REC.	0,00	25.558,13	0,00	0,00	25.558,13	25.558,13	0,00
600022 - ALCANTARILLADO Y SANEAMIENTO	0,00	13.827,79	0,00	0,00	13.827,79	13.827,79	0,00
600024 - AGUA POTABLE	0,00	122.073,76	0,00	0,00	122.073,76	122.073,76	0,00
600025 - BASURA Y ALCANTARILLADO	0,00	98.618,77	0,00	0,00	98.618,77	98.618,77	0,00
600030 - FOMENTO A LA AGRICULTURA	0,00	28.547,83	0,00	0,00	28.547,83	28.547,83	0,00
600032 - IMPUESTO CIRCULACION VEHICULOS	0,00	104.407,11	0,00	0,00	104.407,11	104.407,11	0,00
600044 - INCREM.VALOR TERRENOS URBANOS	0,00	26.754,75	0,00	0,00	26.754,75	26.754,75	0,00
600060 - IMPTO. CONSTRUCCIONES Y OBRAS	0,00	48,10	0,00	0,00	48,10	48,10	0,00
600064 - VADOS	0,00	22.037,42	0,00	0,00	22.037,42	22.037,42	0,00
* Total propietario	0,00	1.252.734,72	0,00	0,00	1.252.734,72	1.252.734,72	0,00
007 - ALCANADRE							
600001 - I.B.I. URBANA GEST. Y REC.	0,00	215.089,54	0,00	0,00	215.089,54	215.089,54	0,00
600002 - I.B.I. RUSTICA GEST. Y REC.	0,00	26.495,65	0,00	0,00	26.495,65	26.495,65	0,00
600010 - I.A.E. GEST. Y REC.	-502,39	11.068,23	0,00	0,00	10.565,84	10.565,84	0,00
600013 - IBI CATEGORIAS ESPECIALES	0,00	89.554,27	0,00	0,00	89.554,27	89.554,27	0,00
600030 - FOMENTO A LA AGRICULTURA	0,00	113.269,06	0,00	0,00	113.269,06	113.269,06	0,00
* Total propietario	-502,39	455.476,75	0,00	0,00	454.974,36	454.974,36	0,00
008 - ALDEANUEVA DE EBRO							
600001 - I.B.I. URBANA GEST. Y REC.	0,00	734.462,48	0,00	0,00	734.462,48	734.462,48	0,00
600002 - I.B.I. RUSTICA GEST. Y REC.	0,00	49.582,55	0,00	0,00	49.582,55	49.582,55	0,00
600010 - I.A.E. GEST. Y REC.	0,00	49.585,33	0,00	0,00	49.585,33	49.585,33	0,00
600013 - IBI CATEGORIAS ESPECIALES	0,00	79.882,92	0,00	0,00	79.882,92	79.882,92	0,00
600022 - ALCANTARILLADO Y SANEAMIENTO	0,00	187,82	0,00	0,00	187,82	187,82	0,00
600024 - AGUA POTABLE	0,00	758,29	0,00	0,00	758,29	758,29	0,00
600025 - BASURA Y ALCANTARILLADO	0,00	498,62	0,00	0,00	498,62	498,62	0,00
600030 - FOMENTO A LA AGRICULTURA	0,00	76,07	0,00	0,00	76,07	76,07	0,00
600032 - IMPUESTO CIRCULACION VEHICULOS	0,00	6.308,14	0,00	0,00	6.308,14	6.308,14	0,00
600037 - MULTAS DE TRAFICO	0,00	110,00	0,00	0,00	110,00	110,00	0,00
600051 - TASAS MUNICIPALES	0,00	36,45	0,00	0,00	36,45	36,45	0,00
600064 - VADOS	0,00	34,35	0,00	0,00	34,35	34,35	0,00
* Total propietario	0,00	921.523,02	0,00	0,00	921.523,02	921.523,02	0,00
009 - ALESANCO							
600001 - I.B.I. URBANA GEST. Y REC.	0,00	334.839,66	0,00	0,00	334.839,66	334.839,66	0,00



Información a fecha: 31/12/2019

Unidad monetaria: Euros

III.- CUENTA DE LAS OBLIGACIONES DERIVADAS DE LA GESTIÓN

Propietario / Concepto	Saldo Inicial Pendiente de Pago	Recaudación Líquida	Reintegros	Otras Obligaciones Pdte. de Pago	Pendiente de Pago Total	Pagos Realizados en el Ejercicio	Saldo Pendiente de Pago
600002 - I.B.I. RUSTICA GEST. Y REC.	0,00	25.715,71	0,00	0,00	25.715,71	25.715,71	0,00
600010 - I.A.E. GEST. Y REC.	0,00	3.652,01	0,00	0,00	3.652,01	3.787,58	-135,57
600024 - AGUA POTABLE	0,00	4.524,39	0,00	0,00	4.524,39	4.524,39	0,00
600030 - FOMENTO A LA AGRICULTURA	0,00	4.131,90	0,00	0,00	4.131,90	4.131,90	0,00
600032 - IMPUESTO CIRCULACION VEHICULOS	0,00	338,82	0,00	0,00	338,82	338,82	0,00
600044 - INCREM.VALOR TERRENOS URBANOS	0,00	3.463,54	0,00	0,00	3.463,54	3.463,54	0,00
* Total propietario	0,00	376.666,03	0,00	0,00	376.666,03	376.801,60	-135,57
010 - ALESON							
600001 - I.B.I. URBANA GEST. Y REC.	0,00	114.785,06	0,00	0,00	114.785,06	114.785,06	0,00
600002 - I.B.I. RUSTICA GEST. Y REC.	0,00	7.395,93	0,00	0,00	7.395,93	7.395,93	0,00
600010 - I.A.E. GEST. Y REC.	0,00	19.148,98	0,00	0,00	19.148,98	19.148,98	0,00
600024 - AGUA POTABLE	0,00	23.096,75	0,00	0,00	23.096,75	23.096,75	0,00
600030 - FOMENTO A LA AGRICULTURA	0,00	9.538,18	0,00	0,00	9.538,18	9.538,18	0,00
600032 - IMPUESTO CIRCULACION VEHICULOS	-179,32	14.741,74	0,00	0,00	14.562,42	14.562,42	0,00
* Total propietario	-179,32	188.706,64	0,00	0,00	188.527,32	188.527,32	0,00
011 - ALFARO							
600001 - I.B.I. URBANA GEST. Y REC.	0,00	2.529.631,85	0,00	0,00	2.529.631,85	2.524.366,98	5.264,87
600002 - I.B.I. RUSTICA GEST. Y REC.	0,00	345.794,07	0,00	0,00	345.794,07	345.794,07	0,00
600010 - I.A.E. GEST. Y REC.	0,00	265.060,30	0,00	0,00	265.060,30	265.060,30	0,00
600013 - IBI CATEGORIAS ESPECIALES	0,00	234.769,28	0,00	0,00	234.769,28	234.769,28	0,00
600024 - AGUA POTABLE	0,00	11.503,40	0,00	0,00	11.503,40	11.503,40	0,00
600025 - BASURA Y ALCANTARILLADO	0,00	11.464,39	0,00	0,00	11.464,39	11.464,39	0,00
600032 - IMPUESTO CIRCULACION VEHICULOS	0,00	27.620,23	0,00	0,00	27.620,23	27.620,23	0,00
600037 - MULTAS DE TRAFICO	0,00	2.326,29	0,00	0,00	2.326,29	2.326,29	0,00
600038 - OCUPACION DE VIA PUBLICA	0,00	5.453,44	0,00	0,00	5.453,44	5.453,44	0,00
600044 - INCREM.VALOR TERRENOS URBANOS	0,00	1.378,30	0,00	0,00	1.378,30	1.378,30	0,00
600051 - TASAS MUNICIPALES	0,00	3.560,87	0,00	0,00	3.560,87	3.560,87	0,00
600060 - IMPTO. CONSTRUCCIONES Y OBRAS	0,00	1.912,03	0,00	0,00	1.912,03	1.912,03	0,00
600064 - VADOS	0,00	214,16	0,00	0,00	214,16	214,16	0,00
600065 - PUESTOS DE MERCADO	0,00	3.364,53	0,00	0,00	3.364,53	3.364,53	0,00
600069 - OTROS INGRESOS	0,00	4.053,79	0,00	0,00	4.053,79	4.053,79	0,00
600080 - UTILIZ.SUELO,SUBSUELO O VUELO	0,00	36.476,42	0,00	0,00	36.476,42	36.476,42	0,00
* Total propietario	0,00	3.484.583,35	0,00	0,00	3.484.583,35	3.479.318,48	5.264,87
012 - ALMARZA DE CROS							
600001 - I.B.I. URBANA GEST. Y REC.	0,00	15.272,61	0,00	0,00	15.272,61	15.272,61	0,00
600002 - I.B.I. RUSTICA GEST. Y REC.	0,00	735,94	0,00	0,00	735,94	735,94	0,00
600062 - EJECUCION SUBSIDIARIA	0,00	329,84	0,00	0,00	329,84	329,84	0,00
* Total propietario	0,00	16.338,39	0,00	0,00	16.338,39	16.338,39	0,00
013 - ANGUCIANA							



Información a fecha: 31/12/2019

Unidad monetaria: Euros

III.- CUENTA DE LAS OBLIGACIONES DERIVADAS DE LA GESTIÓN

Propietario / Concepto	Saldo Inicial Pendiente de Pago	Recaudación Líquida	Reintegros	Otras Obligaciones Pdte. de Pago	Pendiente de Pago Total	Pagos Realizados en el Ejercicio	Saldo Pendiente de Pago
600001 - I.B.I. URBANA GEST. Y REC.	0,00	421.622,34	0,00	0,00	421.622,34	421.622,34	0,00
600002 - I.B.I. RUSTICA GEST. Y REC.	0,00	15.353,69	0,00	0,00	15.353,69	15.353,69	0,00
600010 - I.A.E. GEST. Y REC.	-126,31	4.104,74	0,00	0,00	3.978,43	3.978,43	0,00
600022 - ALCANTARILLADO Y SANEAMIENTO	0,00	4.483,78	0,00	0,00	4.483,78	4.483,78	0,00
600024 - AGUA POTABLE	0,00	83.672,85	0,00	0,00	83.672,85	83.672,85	0,00
600025 - BASURA Y ALCANTARILLADO	0,00	53.397,07	0,00	0,00	53.397,07	53.397,07	0,00
600030 - FOMENTO A LA AGRICULTURA	0,00	4.474,66	0,00	0,00	4.474,66	4.474,66	0,00
600032 - IMPUESTO CIRCULACION VEHICULOS	0,00	22.926,65	0,00	0,00	22.926,65	22.926,65	0,00
600044 - INCREM.VALOR TERRENOS URBANOS	0,00	15.074,25	0,00	0,00	15.074,25	15.074,25	0,00
600064 - VADOS	0,00	2.597,94	0,00	0,00	2.597,94	2.597,94	0,00
* Total propietario	-126,31	627.707,97	0,00	0,00	627.581,66	627.581,66	0,00
014 - ANGUIANO							
600001 - I.B.I. URBANA GEST. Y REC.	0,00	132.566,72	0,00	0,00	132.566,72	132.566,72	0,00
600002 - I.B.I. RUSTICA GEST. Y REC.	0,00	20.664,03	0,00	0,00	20.664,03	22.916,97	-2.252,94
600010 - I.A.E. GEST. Y REC.	-331,23	7.378,82	0,00	0,00	7.047,59	7.047,59	0,00
600022 - ALCANTARILLADO Y SANEAMIENTO	0,00	6.490,17	0,00	0,00	6.490,17	6.490,17	0,00
600024 - AGUA POTABLE	0,00	10.758,35	0,00	0,00	10.758,35	10.758,35	0,00
600025 - BASURA Y ALCANTARILLADO	0,00	28.118,47	0,00	0,00	28.118,47	28.118,47	0,00
600032 - IMPUESTO CIRCULACION VEHICULOS	0,00	22.618,66	0,00	0,00	22.618,66	22.618,66	0,00
* Total propietario	-331,23	228.595,22	0,00	0,00	228.263,99	230.516,93	-2.252,94
015 - ARENZANA DE ABAJO							
600001 - I.B.I. URBANA GEST. Y REC.	0,00	56.587,44	0,00	0,00	56.587,44	56.587,44	0,00
600002 - I.B.I. RUSTICA GEST. Y REC.	0,00	32.388,88	0,00	0,00	32.388,88	32.388,88	0,00
600010 - I.A.E. GEST. Y REC.	0,00	1.922,06	0,00	0,00	1.922,06	1.922,06	0,00
600024 - AGUA POTABLE	0,00	15.195,61	0,00	0,00	15.195,61	15.195,61	0,00
600025 - BASURA Y ALCANTARILLADO	0,00	18.576,51	0,00	0,00	18.576,51	18.576,51	0,00
600032 - IMPUESTO CIRCULACION VEHICULOS	0,00	9.856,46	0,00	0,00	9.856,46	9.856,46	0,00
600045 - RODAJE Y ARRASTRE	0,00	337,45	0,00	0,00	337,45	337,45	0,00
600050 - TRANSITO DE GANADO	0,00	350,18	0,00	0,00	350,18	350,18	0,00
* Total propietario	0,00	135.214,59	0,00	0,00	135.214,59	135.214,59	0,00
016 - ARENZANA DE ARRIBA							
600001 - I.B.I. URBANA GEST. Y REC.	0,00	9.021,53	0,00	0,00	9.021,53	9.021,53	0,00
600002 - I.B.I. RUSTICA GEST. Y REC.	0,00	5.926,08	0,00	0,00	5.926,08	5.926,08	0,00
600010 - I.A.E. GEST. Y REC.	-476,49	324,15	0,00	0,00	-152,34	0,00	-152,34
600024 - AGUA POTABLE	0,00	6.600,34	0,00	0,00	6.600,34	6.600,34	0,00
600030 - FOMENTO A LA AGRICULTURA	0,00	21.308,65	0,00	0,00	21.308,65	21.308,65	0,00
600032 - IMPUESTO CIRCULACION VEHICULOS	0,00	1.546,40	0,00	0,00	1.546,40	1.546,40	0,00
* Total propietario	-476,49	44.727,15	0,00	0,00	44.250,66	44.403,00	-152,34
017 - ARNEDILLO							



Información a fecha: 31/12/2019

Unidad monetaria: Euros

III.- CUENTA DE LAS OBLIGACIONES DERIVADAS DE LA GESTIÓN

Propietario / Concepto	Saldo Inicial Pendiente de Pago	Recaudación Líquida	Reintegros	Otras Obligaciones Pdte. de Pago	Pendiente de Pago Total	Pagos Realizados en el Ejercicio	Saldo Pendiente de Pago
600001 - I.B.I. URBANA GEST. Y REC.	0,00	218.858,07	0,00	0,00	218.858,07	218.858,07	0,00
600002 - I.B.I. RUSTICA GEST. Y REC.	0,00	950,37	0,00	0,00	950,37	950,37	0,00
600010 - I.A.E. GEST. Y REC.	-1.235,92	25.579,32	0,00	0,00	24.343,40	24.343,40	0,00
600013 - IBI CATEGORIAS ESPECIALES	0,00	59.493,39	0,00	0,00	59.493,39	59.493,39	0,00
600024 - AGUA POTABLE	0,00	1.170,18	0,00	0,00	1.170,18	1.170,18	0,00
600032 - IMPUESTO CIRCULACION VEHICULOS	0,00	494,82	0,00	0,00	494,82	494,82	0,00
* Total propietario	-1.235,92	306.546,15	0,00	0,00	305.310,23	305.310,23	0,00
018 - ARNEDO							
600030 - FOMENTO A LA AGRICULTURA	13,80	0,00	0,00	0,00	13,80	0,00	13,80
600037 - MULTAS DE TRAFICO	-35,30	0,00	0,00	0,00	-35,30	0,00	-35,30
* Total propietario	-21,50	0,00	0,00	0,00	-21,50	0,00	-21,50
019 - ARRUBAL							
600001 - I.B.I. URBANA GEST. Y REC.	0,00	266.608,08	0,00	0,00	266.608,08	266.608,08	0,00
600002 - I.B.I. RUSTICA GEST. Y REC.	0,00	8.818,79	0,00	0,00	8.818,79	8.818,79	0,00
600010 - I.A.E. GEST. Y REC.	0,00	502.083,81	0,00	0,00	502.083,81	502.083,81	0,00
600013 - IBI CATEGORIAS ESPECIALES	0,00	1.843.290,66	0,00	0,00	1.843.290,66	1.843.290,66	0,00
600022 - ALCANTARILLADO Y SANEAMIENTO	0,00	2.822,63	0,00	0,00	2.822,63	2.822,63	0,00
600024 - AGUA POTABLE	0,00	21.476,54	0,00	0,00	21.476,54	21.476,54	0,00
600025 - BASURA Y ALCANTARILLADO	0,00	23.354,58	0,00	0,00	23.354,58	23.354,58	0,00
600032 - IMPUESTO CIRCULACION VEHICULOS	3,07	77.582,92	0,00	0,00	77.585,99	77.585,99	0,00
* Total propietario	3,07	2.746.038,01	0,00	0,00	2.746.041,08	2.746.041,08	0,00
020 - AUSEJO							
600001 - I.B.I. URBANA GEST. Y REC.	0,00	125.230,84	0,00	0,00	125.230,84	125.230,84	0,00
600002 - I.B.I. RUSTICA GEST. Y REC.	0,00	54.270,13	0,00	0,00	54.270,13	54.270,13	0,00
600010 - I.A.E. GEST. Y REC.	0,00	2.797,44	0,00	0,00	2.797,44	2.797,44	0,00
600013 - IBI CATEGORIAS ESPECIALES	0,00	36.681,50	0,00	0,00	36.681,50	36.681,50	0,00
600044 - INCREM.VALOR TERRENOS URBANOS	0,00	31.119,24	0,00	0,00	31.119,24	31.119,24	0,00
* Total propietario	0,00	250.099,15	0,00	0,00	250.099,15	250.099,15	0,00
021 - AUTOL							
600001 - I.B.I. URBANA GEST. Y REC.	0,00	794.053,67	0,00	0,00	794.053,67	794.053,67	0,00
600002 - I.B.I. RUSTICA GEST. Y REC.	0,00	207.559,47	0,00	0,00	207.559,47	207.559,47	0,00
600010 - I.A.E. GEST. Y REC.	0,00	79.627,19	0,00	0,00	79.627,19	79.627,19	0,00
600013 - IBI CATEGORIAS ESPECIALES	0,00	99.774,16	0,00	0,00	99.774,16	99.774,16	0,00
600024 - AGUA POTABLE	0,00	-994,88	0,00	0,00	-994,88	876,99	-1.871,87
600025 - BASURA Y ALCANTARILLADO	0,00	2.056,71	0,00	0,00	2.056,71	2.056,71	0,00
600032 - IMPUESTO CIRCULACION VEHICULOS	0,00	8.425,18	0,00	0,00	8.425,18	8.425,18	0,00
600064 - VADOS	0,00	60,00	0,00	0,00	60,00	60,00	0,00
* Total propietario	0,00	1.190.561,50	0,00	0,00	1.190.561,50	1.192.433,37	-1.871,87

022 - AZOFRA



Información a fecha: 31/12/2019

Unidad monetaria: Euros

III.- CUENTA DE LAS OBLIGACIONES DERIVADAS DE LA GESTIÓN

Propietario / Concepto	Saldo Inicial Pendiente de Pago	Recaudación Líquida	Reintegros	Otras Obligaciones Pdte. de Pago	Pendiente de Pago Total	Pagos Realizados en el Ejercicio	Saldo Pendiente de Pago
600001 - I.B.I. URBANA GEST. Y REC.	12,95	85.006,93	0,00	0,00	85.019,88	85.019,88	-0,00
600002 - I.B.I. RUSTICA GEST. Y REC.	0,00	36.749,00	0,00	0,00	36.749,00	36.749,00	0,00
600010 - I.A.E. GEST. Y REC.	0,00	652,45	0,00	0,00	652,45	652,45	0,00
600024 - AGUA POTABLE	0,00	6.694,94	0,00	0,00	6.694,94	6.694,94	0,00
600030 - FOMENTO A LA AGRICULTURA	0,00	28,31	0,00	0,00	28,31	28,31	0,00
600032 - IMPUESTO CIRCULACION VEHICULOS	10,35	10.574,12	0,00	0,00	10.584,47	10.584,47	0,00
* Total propietario	23,30	139.705,75	0,00	0,00	139.729,05	139.729,05	-0,00
023 - BADARAN							
600001 - I.B.I. URBANA GEST. Y REC.	0,00	130.062,43	0,00	0,00	130.062,43	130.062,43	0,00
600002 - I.B.I. RUSTICA GEST. Y REC.	0,00	38.610,12	0,00	0,00	38.610,12	38.610,12	0,00
600010 - I.A.E. GEST. Y REC.	0,00	3.172,43	0,00	0,00	3.172,43	9.344,92	-6.172,49
600024 - AGUA POTABLE	0,00	777,88	0,00	0,00	777,88	777,88	0,00
600032 - IMPUESTO CIRCULACION VEHICULOS	0,00	33.939,06	0,00	0,00	33.939,06	33.939,06	0,00
600045 - RODAJE Y ARRASTRE	0,00	1.445,30	0,00	0,00	1.445,30	1.445,30	0,00
* Total propietario	0,00	208.007,22	0,00	0,00	208.007,22	214.179,71	-6.172,49
024 - BAÑARES							
600001 - I.B.I. URBANA GEST. Y REC.	0,00	115.175,37	0,00	0,00	115.175,37	115.175,37	0,00
600002 - I.B.I. RUSTICA GEST. Y REC.	0,00	53.932,06	0,00	0,00	53.932,06	53.932,06	0,00
600010 - I.A.E. GEST. Y REC.	-309,90	4.548,12	0,00	0,00	4.238,22	4.238,22	0,00
600013 - IBI CATEGORIAS ESPECIALES	0,00	1.199,47	0,00	0,00	1.199,47	1.199,47	0,00
600024 - AGUA POTABLE	0,00	41.220,10	0,00	0,00	41.220,10	41.220,10	0,00
600027 - CONTRIBUCIONES ESPECIALES	0,00	399,53	0,00	0,00	399,53	399,53	0,00
600030 - FOMENTO A LA AGRICULTURA	0,00	23.770,80	0,00	0,00	23.770,80	23.770,80	0,00
600032 - IMPUESTO CIRCULACION VEHICULOS	236,46	29.087,37	0,00	0,00	29.323,83	29.087,37	236,46
* Total propietario	-73,44	269.332,82	0,00	0,00	269.259,38	269.022,92	236,46
025 - BAÑOS DE RIOJA							
600001 - I.B.I. URBANA GEST. Y REC.	0,00	42.159,21	0,00	0,00	42.159,21	42.159,21	0,00
600002 - I.B.I. RUSTICA GEST. Y REC.	0,00	14.162,69	0,00	0,00	14.162,69	14.162,69	0,00
600010 - I.A.E. GEST. Y REC.	-188,18	3.880,08	0,00	0,00	3.691,90	3.691,90	0,00
600022 - ALCANTARILLADO Y SANEAMIENTO	9,02	1.567,60	0,00	0,00	1.576,62	1.567,60	9,02
600024 - AGUA POTABLE	0,00	4.243,11	0,00	0,00	4.243,11	4.243,11	0,00
600025 - BASURA Y ALCANTARILLADO	50,00	7.673,30	0,00	0,00	7.723,30	7.673,30	50,00
600030 - FOMENTO A LA AGRICULTURA	0,00	277,97	0,00	0,00	277,97	277,97	0,00
600032 - IMPUESTO CIRCULACION VEHICULOS	0,00	80,16	0,00	0,00	80,16	80,16	0,00
* Total propietario	-129,16	74.044,12	0,00	0,00	73.914,96	73.855,94	59,02
026 - BAÑOS DE RIO TOBIA							
600001 - I.B.I. URBANA GEST. Y REC.	0,00	282.306,10	0,00	0,00	282.306,10	282.306,10	0,00
600002 - I.B.I. RUSTICA GEST. Y REC.	0,00	47.521,25	0,00	0,00	47.521,25	47.521,25	0,00
600010 - I.A.E. GEST. Y REC.	-1.145,17	50.535,26	0,00	0,00	49.390,09	49.390,09	0,00



Información a fecha: 31/12/2019

Unidad monetaria: Euros

III.- CUENTA DE LAS OBLIGACIONES DERIVADAS DE LA GESTIÓN

Propietario / Concepto	Saldo Inicial Pendiente de Pago	Recaudación Líquida	Reintegros	Otras Obligaciones Pdte. de Pago	Pendiente de Pago Total	Pagos Realizados en el Ejercicio	Saldo Pendiente de Pago
600024 - AGUA POTABLE	0,00	109,85	0,00	0,00	109,85	109,85	0,00
600032 - IMPUESTO CIRCULACION VEHICULOS	0,00	13,56	0,00	0,00	13,56	13,56	0,00
* Total propietario	-1.145,17	380.486,02	0,00	0,00	379.340,85	379.340,85	0,00
027 - BERCEO							
600001 - I.B.I. URBANA GEST. Y REC.	22,26	49.447,26	0,00	0,00	49.469,52	49.469,52	0,00
600002 - I.B.I. RUSTICA GEST. Y REC.	0,00	10.362,83	0,00	0,00	10.362,83	10.362,83	0,00
600010 - I.A.E. GEST. Y REC.	0,00	1.051,07	0,00	0,00	1.051,07	1.051,07	0,00
600032 - IMPUESTO CIRCULACION VEHICULOS	0,00	7.613,19	0,00	0,00	7.613,19	7.604,97	8,22
* Total propietario	22,26	68.474,35	0,00	0,00	68.496,61	68.488,39	8,22
028 - BERGASA							
600001 - I.B.I. URBANA GEST. Y REC.	0,00	32.538,52	0,00	0,00	32.538,52	32.538,52	0,00
600002 - I.B.I. RUSTICA GEST. Y REC.	0,00	7.336,27	0,00	0,00	7.336,27	7.336,27	0,00
600010 - I.A.E. GEST. Y REC.	0,00	17.545,14	0,00	0,00	17.545,14	17.545,14	0,00
600013 - IBI CATEGORIAS ESPECIALES	0,00	28.535,23	0,00	0,00	28.535,23	28.535,23	0,00
600024 - AGUA POTABLE	0,00	14.159,64	0,00	0,00	14.159,64	14.159,64	0,00
600025 - BASURA Y ALCANTARILLADO	0,00	17.699,75	0,00	0,00	17.699,75	17.699,75	0,00
600027 - CONTRIBUCIONES ESPECIALES	0,00	2.653,75	0,00	0,00	2.653,75	2.653,75	0,00
600030 - FOMENTO A LA AGRICULTURA	21,34	21.679,85	0,00	0,00	21.701,19	21.701,19	0,00
600032 - IMPUESTO CIRCULACION VEHICULOS	0,00	9.045,54	0,00	0,00	9.045,54	9.045,54	0,00
* Total propietario	21,34	151.193,69	0,00	0,00	151.215,03	151.215,03	0,00
029 - BERGASILLAS BAJERA							
600001 - I.B.I. URBANA GEST. Y REC.	0,00	4.530,02	0,00	0,00	4.530,02	4.530,02	0,00
600002 - I.B.I. RUSTICA GEST. Y REC.	0,00	486,51	0,00	0,00	486,51	486,51	0,00
600010 - I.A.E. GEST. Y REC.	-855,64	17.914,33	0,00	0,00	17.058,69	17.058,69	0,00
600013 - IBI CATEGORIAS ESPECIALES	0,00	49.462,74	0,00	0,00	49.462,74	49.462,74	0,00
600024 - AGUA POTABLE	0,00	3.967,68	0,00	0,00	3.967,68	3.967,68	0,00
600032 - IMPUESTO CIRCULACION VEHICULOS	0,00	1.754,71	0,00	0,00	1.754,71	1.754,71	0,00
600051 - TASAS MUNICIPALES	0,00	537,86	0,00	0,00	537,86	537,86	0,00
* Total propietario	-855,64	78.653,85	0,00	0,00	77.798,21	77.798,21	0,00
030 - BEZARES							
600001 - I.B.I. URBANA GEST. Y REC.	0,00	2.923,28	0,00	0,00	2.923,28	2.923,28	0,00
600002 - I.B.I. RUSTICA GEST. Y REC.	0,00	2.313,58	0,00	0,00	2.313,58	2.313,58	0,00
600024 - AGUA POTABLE	0,00	2.555,78	0,00	0,00	2.555,78	2.555,78	0,00
600030 - FOMENTO A LA AGRICULTURA	0,00	2.956,00	0,00	0,00	2.956,00	2.956,00	0,00
600032 - IMPUESTO CIRCULACION VEHICULOS	0,00	974,34	0,00	0,00	974,34	974,34	0,00
* Total propietario	0,00	11.722,98	0,00	0,00	11.722,98	11.722,98	0,00
031 - BOBADILLA							
600001 - I.B.I. URBANA GEST. Y REC.	0,00	40.565,98	0,00	0,00	40.565,98	40.565,98	0,00
600002 - I.B.I. RUSTICA GEST. Y REC.	0,00	2.990,88	0,00	0,00	2.990,88	2.990,88	0,00



Información a fecha: 31/12/2019

Unidad monetaria: Euros

III.- CUENTA DE LAS OBLIGACIONES DERIVADAS DE LA GESTIÓN

Propietario / Concepto	Saldo Inicial Pendiente de Pago	Recaudación Líquida	Reintegros	Otras Obligaciones Pdte. de Pago	Pendiente de Pago Total	Pagos Realizados en el Ejercicio	Saldo Pendiente de Pago
600010 - I.A.E. GEST. Y REC.	-5,79	119,44	0,00	0,00	113,65	113,65	-0,00
600032 - IMPUESTO CIRCULACION VEHICULOS	0,00	6.074,01	0,00	0,00	6.074,01	6.074,01	0,00
* Total propietario	-5,79	49.750,31	0,00	0,00	49.744,52	49.744,52	-0,00
032 - BRIEVA DE CAMEROS							
600001 - I.B.I. URBANA GEST. Y REC.	0,00	17.444,22	0,00	0,00	17.444,22	17.444,22	0,00
600002 - I.B.I. RUSTICA GEST. Y REC.	0,00	372,39	0,00	0,00	372,39	372,39	0,00
600010 - I.A.E. GEST. Y REC.	-102,06	2.104,62	0,00	0,00	2.002,56	2.002,56	0,00
600024 - AGUA POTABLE	0,00	6.073,17	0,00	0,00	6.073,17	6.073,17	0,00
600025 - BASURA Y ALCANTARILLADO	0,00	5.067,60	0,00	0,00	5.067,60	5.067,60	0,00
600032 - IMPUESTO CIRCULACION VEHICULOS	0,00	2.112,70	0,00	0,00	2.112,70	2.112,70	0,00
* Total propietario	-102,06	33.174,70	0,00	0,00	33.072,64	33.072,64	0,00
033 - BRÑAS							
600001 - I.B.I. URBANA GEST. Y REC.	0,00	112.581,01	0,00	0,00	112.581,01	112.581,01	0,00
600002 - I.B.I. RUSTICA GEST. Y REC.	0,00	8.696,10	0,00	0,00	8.696,10	8.696,10	0,00
600010 - I.A.E. GEST. Y REC.	0,00	2.942,29	0,00	0,00	2.942,29	2.942,29	0,00
600024 - AGUA POTABLE	0,00	43.834,60	0,00	0,00	43.834,60	43.834,60	0,00
600030 - FOMENTO A LA AGRICULTURA	0,00	4.896,36	0,00	0,00	4.896,36	4.896,36	0,00
600032 - IMPUESTO CIRCULACION VEHICULOS	0,00	8.931,93	0,00	0,00	8.931,93	8.931,93	0,00
600044 - INCREM.VALOR TERRENOS URBANOS	0,00	1.427,71	0,00	0,00	1.427,71	1.427,71	0,00
600051 - TASAS MUNICIPALES	0,00	511,91	0,00	0,00	511,91	511,91	0,00
* Total propietario	0,00	183.821,91	0,00	0,00	183.821,91	183.821,91	0,00
035 - CABEZON DE CAMEROS							
600001 - I.B.I. URBANA GEST. Y REC.	0,00	4.666,76	0,00	0,00	4.666,76	4.666,76	0,00
600002 - I.B.I. RUSTICA GEST. Y REC.	0,00	21,74	0,00	0,00	21,74	21,74	0,00
600024 - AGUA POTABLE	0,00	3.645,87	0,00	0,00	3.645,87	3.645,87	0,00
600032 - IMPUESTO CIRCULACION VEHICULOS	0,00	990,49	0,00	0,00	990,49	990,49	0,00
* Total propietario	0,00	9.324,86	0,00	0,00	9.324,86	9.324,86	0,00
036 - CALAHORRA							
600001 - I.B.I. URBANA GEST. Y REC.	0,00	6.095.831,77	0,00	0,00	6.095.831,77	6.063.213,02	32.618,75
600002 - I.B.I. RUSTICA GEST. Y REC.	0,00	167.259,61	0,00	0,00	167.259,61	167.259,61	0,00
600010 - I.A.E. GEST. Y REC.	0,00	459.918,30	0,00	0,00	459.918,30	459.918,30	0,00
600013 - IBI CATEGORIAS ESPECIALES	0,00	131.568,27	0,00	0,00	131.568,27	131.568,27	0,00
600025 - BASURA Y ALCANTARILLADO	0,00	28.438,69	0,00	0,00	28.438,69	28.438,69	0,00
600032 - IMPUESTO CIRCULACION VEHICULOS	0,00	108.493,37	0,00	0,00	108.493,37	108.493,37	0,00
600037 - MULTAS DE TRAFICO	0,00	27.824,10	0,00	0,00	27.824,10	27.824,10	0,00
600038 - OCUPACION DE VIA PUBLICA	0,00	294,25	0,00	0,00	294,25	294,25	0,00
600044 - INCREM.VALOR TERRENOS URBANOS	0,00	3.509,78	0,00	0,00	3.509,78	3.509,78	0,00
600057 - SANCIONES ORDEN.VP	0,00	872,31	0,00	0,00	872,31	872,31	0,00
600060 - IMPTO. CONSTRUCCIONES Y OBRAS	0,00	541,19	0,00	0,00	541,19	541,19	0,00



Información a fecha: 31/12/2019

Unidad monetaria: Euros

III.- CUENTA DE LAS OBLIGACIONES DERIVADAS DE LA GESTIÓN

Propietario / Concepto	Saldo Inicial Pendiente de Pago	Recaudación Líquida	Reintegros	Otras Obligaciones Pdte. de Pago	Pendiente de Pago Total	Pagos Realizados en el Ejercicio	Saldo Pendiente de Pago
600062 - EJECUCION SUBSIDIARIA	0,00	1.960,39	0,00	0,00	1.960,39	1.960,39	0,00
600063 - PRECIOS PUBLICOS DIVERSOS	0,00	15.543,46	0,00	0,00	15.543,46	15.543,46	0,00
600065 - PUESTOS DE MERCADO	0,00	356,22	0,00	0,00	356,22	356,22	0,00
600066 - SERVICIO EN MATERIA INDUSTRIA	0,00	72,96	0,00	0,00	72,96	72,96	0,00
* Total propietario	0,00	7.042.484,67	0,00	0,00	7.042.484,67	7.009.865,92	32.618,75
037 - CAMPROVIN							
600001 - I.B.I. URBANA GEST. Y REC.	0,00	27.883,94	0,00	0,00	27.883,94	27.883,94	0,00
600002 - I.B.I. RUSTICA GEST. Y REC.	0,00	12.112,12	0,00	0,00	12.112,12	12.112,12	0,00
600010 - I.A.E. GEST. Y REC.	-387,53	8.359,01	0,00	0,00	7.971,48	7.971,48	0,00
600024 - AGUA POTABLE	0,00	20.894,18	0,00	0,00	20.894,18	20.894,18	0,00
600032 - IMPUESTO CIRCULACION VEHICULOS	0,00	7.533,20	0,00	0,00	7.533,20	7.533,20	0,00
* Total propietario	-387,53	76.782,45	0,00	0,00	76.394,92	76.394,92	0,00
038 - CANALES DE LA SIERRA							
600001 - I.B.I. URBANA GEST. Y REC.	0,00	38.448,59	0,00	0,00	38.448,59	38.448,59	0,00
600002 - I.B.I. RUSTICA GEST. Y REC.	0,00	1.558,70	0,00	0,00	1.558,70	1.558,70	0,00
600024 - AGUA POTABLE	0,00	21.731,16	0,00	0,00	21.731,16	21.731,16	0,00
600032 - IMPUESTO CIRCULACION VEHICULOS	0,00	3.187,84	0,00	0,00	3.187,84	3.187,84	0,00
* Total propietario	0,00	64.926,29	0,00	0,00	64.926,29	64.926,29	0,00
039 - CANILLAS DE RIO TUERTO							
600001 - I.B.I. URBANA GEST. Y REC.	0,00	14.062,68	0,00	0,00	14.062,68	14.062,68	0,00
600002 - I.B.I. RUSTICA GEST. Y REC.	0,00	4.387,55	0,00	0,00	4.387,55	4.387,55	0,00
600010 - I.A.E. GEST. Y REC.	0,00	243,10	0,00	0,00	243,10	243,10	0,00
600013 - IBI CATEGORIAS ESPECIALES	0,00	909,98	0,00	0,00	909,98	909,98	0,00
600024 - AGUA POTABLE	0,00	12.934,22	0,00	0,00	12.934,22	12.934,22	0,00
600030 - FOMENTO A LA AGRICULTURA	0,00	5.778,53	0,00	0,00	5.778,53	5.778,53	0,00
600032 - IMPUESTO CIRCULACION VEHICULOS	0,00	1.894,41	0,00	0,00	1.894,41	1.894,41	0,00
* Total propietario	0,00	40.210,47	0,00	0,00	40.210,47	40.210,47	0,00
040 - CAÑAS							
600001 - I.B.I. URBANA GEST. Y REC.	0,00	14.090,57	0,00	0,00	14.090,57	14.090,57	0,00
600002 - I.B.I. RUSTICA GEST. Y REC.	0,00	6.478,43	0,00	0,00	6.478,43	6.478,43	0,00
600010 - I.A.E. GEST. Y REC.	0,00	802,16	0,00	0,00	802,16	802,16	0,00
600024 - AGUA POTABLE	0,00	7.485,16	0,00	0,00	7.485,16	7.485,16	0,00
600032 - IMPUESTO CIRCULACION VEHICULOS	0,00	3.135,10	0,00	0,00	3.135,10	3.135,10	0,00
* Total propietario	0,00	31.991,42	0,00	0,00	31.991,42	31.991,42	0,00
041 - CARDENAS							
600001 - I.B.I. URBANA GEST. Y REC.	0,00	22.023,28	0,00	0,00	22.023,28	22.023,28	0,00
600002 - I.B.I. RUSTICA GEST. Y REC.	0,00	4.512,74	0,00	0,00	4.512,74	4.512,74	0,00
600010 - I.A.E. GEST. Y REC.	-19,79	408,10	0,00	0,00	388,31	388,31	0,00
600024 - AGUA POTABLE	0,00	4.031,08	0,00	0,00	4.031,08	4.031,08	0,00



Información a fecha: 31/12/2019

Unidad monetaria: Euros

III.- CUENTA DE LAS OBLIGACIONES DERIVADAS DE LA GESTIÓN

Propietario / Concepto	Saldo Inicial Pendiente de Pago	Recaudación Líquida	Reintegros	Otras Obligaciones Pdte. de Pago	Pendiente de Pago Total	Pagos Realizados en el Ejercicio	Saldo Pendiente de Pago
600025 - BASURA Y ALCANTARILLADO	0,00	70,29	0,00	0,00	70,29	70,29	0,00
600030 - FOMENTO A LA AGRICULTURA	0,00	10.164,17	0,00	0,00	10.164,17	10.164,17	0,00
600032 - IMPUESTO CIRCULACION VEHICULOS	0,00	8.224,06	0,00	0,00	8.224,06	8.224,06	0,00
600039 - APROVECHAMIENTO DE PASTOS	0,00	0,00	0,00	0,00	0,00	288,72	-288,72
600043 - PRESTACION PERSONAL	0,00	407,95	0,00	0,00	407,95	407,95	0,00
* Total propietario	-19,79	49.841,67	0,00	0,00	49.821,88	50.110,60	-288,72
042 - CASALARREINA							
600001 - I.B.I. URBANA GEST. Y REC.	0,00	693.468,36	0,00	0,00	693.468,36	693.468,36	0,00
600002 - I.B.I. RUSTICA GEST. Y REC.	0,00	27.820,52	0,00	0,00	27.820,52	27.820,52	0,00
600010 - I.A.E. GEST. Y REC.	-1.147,05	14.112,61	0,00	0,00	12.965,56	12.965,56	0,00
600024 - AGUA POTABLE	0,00	101.658,75	0,00	0,00	101.658,75	101.658,75	0,00
600025 - BASURA Y ALCANTARILLADO	0,00	73.961,96	0,00	0,00	73.961,96	73.961,96	0,00
600032 - IMPUESTO CIRCULACION VEHICULOS	0,00	54.025,21	0,00	0,00	54.025,21	54.025,21	0,00
600044 - INCREM.VALOR TERRENOS URBANOS	0,00	2.286,54	0,00	0,00	2.286,54	2.286,54	0,00
* Total propietario	-1.147,05	967.333,95	0,00	0,00	966.186,90	966.186,90	0,00
043 - CASTAÑARES DE RIOJA							
600001 - I.B.I. URBANA GEST. Y REC.	0,00	239.563,64	0,00	0,00	239.563,64	239.563,64	0,00
600002 - I.B.I. RUSTICA GEST. Y REC.	0,00	29.467,94	0,00	0,00	29.467,94	29.467,94	0,00
600010 - I.A.E. GEST. Y REC.	0,00	4.090,66	0,00	0,00	4.090,66	4.090,66	0,00
600024 - AGUA POTABLE	0,00	52.547,30	0,00	0,00	52.547,30	52.547,30	0,00
600025 - BASURA Y ALCANTARILLADO	0,00	46.339,94	0,00	0,00	46.339,94	46.339,94	0,00
600032 - IMPUESTO CIRCULACION VEHICULOS	0,00	20.222,49	0,00	0,00	20.222,49	20.222,49	0,00
* Total propietario	0,00	392.231,97	0,00	0,00	392.231,97	392.231,97	0,00
044 - CASTROVIEJO							
600001 - I.B.I. URBANA GEST. Y REC.	0,00	6.243,40	0,00	0,00	6.243,40	6.243,40	0,00
600002 - I.B.I. RUSTICA GEST. Y REC.	0,00	870,37	0,00	0,00	870,37	870,37	0,00
600013 - IBI CATEGORIAS ESPECIALES	0,00	153.657,64	0,00	0,00	153.657,64	153.657,64	0,00
600024 - AGUA POTABLE	0,00	4.004,18	0,00	0,00	4.004,18	4.004,18	0,00
600032 - IMPUESTO CIRCULACION VEHICULOS	0,00	2.056,23	0,00	0,00	2.056,23	2.056,23	0,00
600041 - PERROS	0,00	43,40	0,00	0,00	43,40	43,40	0,00
600050 - TRANSITO DE GANADO	0,00	1.775,02	0,00	0,00	1.775,02	1.775,02	0,00
* Total propietario	0,00	168.650,24	0,00	0,00	168.650,24	168.650,24	0,00
045 - CELLORIGO							
600001 - I.B.I. URBANA GEST. Y REC.	0,00	7.130,32	0,00	0,00	7.130,32	7.130,32	0,00
600002 - I.B.I. RUSTICA GEST. Y REC.	0,00	3.577,50	0,00	0,00	3.577,50	3.577,50	0,00
600024 - AGUA POTABLE	0,00	5.712,20	0,00	0,00	5.712,20	5.712,20	0,00
600030 - FOMENTO A LA AGRICULTURA	0,00	16.885,92	0,00	0,00	16.885,92	16.885,92	0,00
600032 - IMPUESTO CIRCULACION VEHICULOS	0,00	735,63	0,00	0,00	735,63	735,63	0,00
* Total propietario	0,00	34.041,57	0,00	0,00	34.041,57	34.041,57	0,00



Información a fecha: 31/12/2019

Unidad monetaria: Euros

III.- CUENTA DE LAS OBLIGACIONES DERIVADAS DE LA GESTIÓN

Propietario / Concepto	Saldo Inicial Pendiente de Pago	Recaudación Líquida	Reintegros	Otras Obligaciones Pdte. de Pago	Pendiente de Pago Total	Pagos Realizados en el Ejercicio	Saldo Pendiente de Pago
046 - CENICERO							
600001 - I.B.I. URBANA GEST. Y REC.	0,00	578.395,84	0,00	0,00	578.395,84	578.395,84	0,00
600002 - I.B.I. RUSTICA GEST. Y REC.	0,00	60.461,96	0,00	0,00	60.461,96	60.461,96	0,00
600010 - I.A.E. GEST. Y REC.	0,00	92.021,36	0,00	0,00	92.021,36	92.021,36	0,00
600013 - IBI CATEGORIAS ESPECIALES	0,00	94.049,66	0,00	0,00	94.049,66	94.049,66	0,00
600024 - AGUA POTABLE	0,00	1.822,34	0,00	0,00	1.822,34	1.822,34	0,00
600025 - BASURA Y ALCANTARILLADO	0,00	1.266,26	0,00	0,00	1.266,26	1.266,26	0,00
600030 - FOMENTO A LA AGRICULTURA	0,00	231,64	0,00	0,00	231,64	231,64	0,00
600032 - IMPUESTO CIRCULACION VEHICULOS	0,00	772,47	0,00	0,00	772,47	772,47	0,00
600038 - OCUPACION DE VIA PUBLICA	0,00	435,47	0,00	0,00	435,47	435,47	0,00
600044 - INCREM.VALOR TERRENOS URBANOS	0,00	886,74	0,00	0,00	886,74	886,74	0,00
* Total propietario	0,00	830.343,74	0,00	0,00	830.343,74	830.343,74	0,00
047 - CERVERA DE RIO ALHAMA							
600001 - I.B.I. URBANA GEST. Y REC.	0,00	750.810,38	0,00	0,00	750.810,38	750.810,38	0,00
600002 - I.B.I. RUSTICA GEST. Y REC.	0,00	92.635,66	0,00	0,00	92.635,66	92.635,66	0,00
600010 - I.A.E. GEST. Y REC.	0,00	43.266,78	0,00	0,00	43.266,78	43.266,78	0,00
600013 - IBI CATEGORIAS ESPECIALES	0,00	74.548,08	0,00	0,00	74.548,08	74.548,08	0,00
600044 - INCREM.VALOR TERRENOS URBANOS	0,00	31.699,12	0,00	0,00	31.699,12	31.699,12	0,00
* Total propietario	0,00	992.960,02	0,00	0,00	992.960,02	992.960,02	0,00
048 - CIDAMON							
600001 - I.B.I. URBANA GEST. Y REC.	0,00	2.626,94	0,00	0,00	2.626,94	2.626,94	0,00
600002 - I.B.I. RUSTICA GEST. Y REC.	0,00	22.287,43	0,00	0,00	22.287,43	22.287,43	0,00
600010 - I.A.E. GEST. Y REC.	-63,59	1.311,08	0,00	0,00	1.247,49	1.247,49	0,00
* Total propietario	-63,59	26.225,45	0,00	0,00	26.161,86	26.161,86	0,00
049 - CIHURI							
600001 - I.B.I. URBANA GEST. Y REC.	0,00	211.500,16	0,00	0,00	211.500,16	211.500,16	0,00
600002 - I.B.I. RUSTICA GEST. Y REC.	0,00	11.923,17	0,00	0,00	11.923,17	11.923,17	0,00
600024 - AGUA POTABLE	0,00	70.232,49	0,00	0,00	70.232,49	70.232,49	0,00
600030 - FOMENTO A LA AGRICULTURA	0,00	1,36	0,00	0,00	1,36	1,36	0,00
600032 - IMPUESTO CIRCULACION VEHICULOS	0,00	10.729,49	0,00	0,00	10.729,49	10.729,49	0,00
600044 - INCREM.VALOR TERRENOS URBANOS	0,00	-4.364,82	0,00	0,00	-4.364,82	1.094,06	-5.458,88
600051 - TASAS MUNICIPALES	0,00	6.297,59	0,00	0,00	6.297,59	6.297,59	0,00
* Total propietario	0,00	306.319,44	0,00	0,00	306.319,44	311.778,32	-5.458,88
050 - CIRUEÑA							
600001 - I.B.I. URBANA GEST. Y REC.	0,00	132.053,52	0,00	0,00	132.053,52	132.053,52	0,00
600002 - I.B.I. RUSTICA GEST. Y REC.	0,00	5.566,76	0,00	0,00	5.566,76	5.566,76	0,00
600010 - I.A.E. GEST. Y REC.	0,00	6.620,07	0,00	0,00	6.620,07	6.620,07	0,00
600024 - AGUA POTABLE	0,00	87.145,65	0,00	0,00	87.145,65	87.145,65	0,00
600032 - IMPUESTO CIRCULACION VEHICULOS	0,00	9.007,61	0,00	0,00	9.007,61	9.007,61	0,00



Información a fecha: 31/12/2019

Unidad monetaria: Euros

III.- CUENTA DE LAS OBLIGACIONES DERIVADAS DE LA GESTIÓN

Propietario / Concepto	Saldo Inicial Pendiente de Pago	Recaudación Líquida	Reintegros	Otras Obligaciones Pdte. de Pago	Pendiente de Pago Total	Pagos Realizados en el Ejercicio	Saldo Pendiente de Pago
600044 - INCREM.VALOR TERRENOS URBANOS	0,00	1.930,48	0,00	0,00	1.930,48	1.930,48	0,00
* Total propietario	0,00	242.324,09	0,00	0,00	242.324,09	242.324,09	0,00
051 - CLAVIJO							
600001 - I.B.I. URBANA GEST. Y REC.	0,00	65.659,12	0,00	0,00	65.659,12	65.659,12	0,00
600002 - I.B.I. RUSTICA GEST. Y REC.	0,00	8.393,75	0,00	0,00	8.393,75	8.393,75	0,00
600010 - I.A.E. GEST. Y REC.	-74,21	1.313,80	0,00	0,00	1.239,59	1.239,59	0,00
600024 - AGUA POTABLE	0,00	26.214,56	0,00	0,00	26.214,56	26.214,56	0,00
600025 - BASURA Y ALCANTARILLADO	0,00	14.704,27	0,00	0,00	14.704,27	14.704,27	0,00
600030 - FOMENTO A LA AGRICULTURA	0,00	13.628,97	0,00	0,00	13.628,97	13.628,97	0,00
600032 - IMPUESTO CIRCULACION VEHICULOS	16,44	17.903,53	0,00	0,00	17.919,97	17.919,97	-0,00
600050 - TRANSITO DE GANADO	0,00	1.303,24	0,00	0,00	1.303,24	1.303,24	0,00
600062 - EJECUCION SUBSIDIARIA	0,00	9.377,50	0,00	0,00	9.377,50	9.377,50	0,00
* Total propietario	-57,77	158.498,74	0,00	0,00	158.440,97	158.440,97	-0,00
052 - CORDOVIN							
600001 - I.B.I. URBANA GEST. Y REC.	0,00	35.028,05	0,00	0,00	35.028,05	35.028,05	0,00
600002 - I.B.I. RUSTICA GEST. Y REC.	0,00	5.861,32	0,00	0,00	5.861,32	5.861,32	0,00
600010 - I.A.E. GEST. Y REC.	0,00	819,56	0,00	0,00	819,56	819,56	0,00
600024 - AGUA POTABLE	0,00	17.587,95	0,00	0,00	17.587,95	17.587,95	0,00
600026 - CANALONES Y DESAGUES	0,00	1.038,50	0,00	0,00	1.038,50	1.038,50	0,00
600030 - FOMENTO A LA AGRICULTURA	0,00	25,39	0,00	0,00	25,39	25,39	0,00
600032 - IMPUESTO CIRCULACION VEHICULOS	0,00	9.368,26	0,00	0,00	9.368,26	9.368,26	0,00
600051 - TASAS MUNICIPALES	0,00	584,21	0,00	0,00	584,21	584,21	0,00
* Total propietario	0,00	70.313,24	0,00	0,00	70.313,24	70.313,24	0,00
053 - CORERA							
600001 - I.B.I. URBANA GEST. Y REC.	0,00	68.930,03	0,00	0,00	68.930,03	68.930,03	0,00
600002 - I.B.I. RUSTICA GEST. Y REC.	0,00	7.628,98	0,00	0,00	7.628,98	7.628,98	0,00
600010 - I.A.E. GEST. Y REC.	-213,98	409,66	0,00	0,00	195,68	195,68	0,00
600022 - ALCANTARILLADO Y SANEAMIENTO	0,00	2.872,53	0,00	0,00	2.872,53	2.872,53	0,00
600024 - AGUA POTABLE	0,00	17.411,39	0,00	0,00	17.411,39	17.411,39	0,00
600025 - BASURA Y ALCANTARILLADO	0,00	13.823,34	0,00	0,00	13.823,34	13.823,34	0,00
600030 - FOMENTO A LA AGRICULTURA	0,00	11.656,15	0,00	0,00	11.656,15	11.656,15	0,00
600032 - IMPUESTO CIRCULACION VEHICULOS	0,00	15.967,05	0,00	0,00	15.967,05	15.967,05	0,00
600044 - INCREM.VALOR TERRENOS URBANOS	0,00	613,66	0,00	0,00	613,66	613,66	0,00
600045 - RODAJE Y ARRASTRE	0,00	1.892,94	0,00	0,00	1.892,94	1.892,94	0,00
600049 - SERVICIOS CEMENTERIO MUNICIPAL	0,00	842,82	0,00	0,00	842,82	842,82	0,00
* Total propietario	-213,98	142.048,55	0,00	0,00	141.834,57	141.834,57	0,00
054 - CORNAGO							
600001 - I.B.I. URBANA GEST. Y REC.	0,00	105.379,32	0,00	0,00	105.379,32	105.379,32	0,00
600002 - I.B.I. RUSTICA GEST. Y REC.	0,00	23.007,77	0,00	0,00	23.007,77	23.007,77	0,00



Información a fecha: 31/12/2019

Unidad monetaria: Euros

III.- CUENTA DE LAS OBLIGACIONES DERIVADAS DE LA GESTIÓN

Propietario / Concepto	Saldo Inicial Pendiente de Pago	Recaudación Líquida	Reintegros	Otras Obligaciones Pdte. de Pago	Pendiente de Pago Total	Pagos Realizados en el Ejercicio	Saldo Pendiente de Pago
600010 - I.A.E. GEST. Y REC.	0,00	8.943,82	0,00	0,00	8.943,82	8.943,82	0,00
600013 - IBI CATEGORIAS ESPECIALES	0,00	21.556,94	0,00	0,00	21.556,94	21.556,94	0,00
600022 - ALCANTARILLADO Y SANEAMIENTO	0,00	52,08	0,00	0,00	52,08	52,08	0,00
600024 - AGUA POTABLE	0,00	150,21	0,00	0,00	150,21	150,21	0,00
600025 - BASURA Y ALCANTARILLADO	0,00	226,80	0,00	0,00	226,80	226,80	0,00
600032 - IMPUESTO CIRCULACION VEHICULOS	0,00	256,25	0,00	0,00	256,25	256,25	0,00
* Total propietario	0,00	159.573,19	0,00	0,00	159.573,19	159.573,19	0,00
055 - CORPORALES							
600001 - I.B.I. URBANA GEST. Y REC.	0,00	8.011,88	0,00	0,00	8.011,88	8.011,88	0,00
600002 - I.B.I. RUSTICA GEST. Y REC.	0,00	3.210,57	0,00	0,00	3.210,57	3.210,57	0,00
600024 - AGUA POTABLE	0,00	4.794,92	0,00	0,00	4.794,92	4.794,92	0,00
600032 - IMPUESTO CIRCULACION VEHICULOS	0,00	1.915,59	0,00	0,00	1.915,59	1.915,59	0,00
* Total propietario	0,00	17.932,96	0,00	0,00	17.932,96	17.932,96	0,00
056 - CUZCURRITA RIO TIRON							
600001 - I.B.I. URBANA GEST. Y REC.	0,00	375.088,78	0,00	0,00	375.088,78	375.088,78	0,00
600002 - I.B.I. RUSTICA GEST. Y REC.	0,00	19.265,42	0,00	0,00	19.265,42	19.265,42	0,00
600010 - I.A.E. GEST. Y REC.	-271,63	5.685,15	0,00	0,00	5.413,52	5.413,52	-0,00
600024 - AGUA POTABLE	0,00	119.763,93	0,00	0,00	119.763,93	119.763,93	0,00
600025 - BASURA Y ALCANTARILLADO	0,00	51.348,94	0,00	0,00	51.348,94	51.348,94	0,00
600030 - FOMENTO A LA AGRICULTURA	0,00	36.668,19	0,00	0,00	36.668,19	36.668,19	0,00
600032 - IMPUESTO CIRCULACION VEHICULOS	0,00	21.555,84	0,00	0,00	21.555,84	21.555,84	0,00
600044 - INCREM.VALOR TERRENOS URBANOS	0,00	26.137,06	0,00	0,00	26.137,06	26.137,06	0,00
* Total propietario	-271,63	655.513,31	0,00	0,00	655.241,68	655.241,68	-0,00
057 - DAROCA DE RIOJA							
600001 - I.B.I. URBANA GEST. Y REC.	0,00	19.824,60	0,00	0,00	19.824,60	19.824,60	0,00
600002 - I.B.I. RUSTICA GEST. Y REC.	0,00	6.332,15	0,00	0,00	6.332,15	6.332,15	0,00
600010 - I.A.E. GEST. Y REC.	-19,79	408,10	0,00	0,00	388,31	388,31	0,00
* Total propietario	-19,79	26.564,85	0,00	0,00	26.545,06	26.545,06	0,00
058 - ENCISO							
600001 - I.B.I. URBANA GEST. Y REC.	0,00	55.604,82	0,00	0,00	55.604,82	55.604,82	0,00
600002 - I.B.I. RUSTICA GEST. Y REC.	0,00	1.388,41	0,00	0,00	1.388,41	1.388,41	0,00
600010 - I.A.E. GEST. Y REC.	0,00	3.167,12	0,00	0,00	3.167,12	3.167,12	0,00
600013 - IBI CATEGORIAS ESPECIALES	0,00	5.387,19	0,00	0,00	5.387,19	5.387,19	0,00
600024 - AGUA POTABLE	0,00	54.312,96	0,00	0,00	54.312,96	54.312,96	0,00
600032 - IMPUESTO CIRCULACION VEHICULOS	0,00	11.399,47	0,00	0,00	11.399,47	11.399,47	0,00
* Total propietario	0,00	131.259,97	0,00	0,00	131.259,97	131.259,97	0,00
059 - ENTRENA							
600001 - I.B.I. URBANA GEST. Y REC.	0,00	319.620,59	0,00	0,00	319.620,59	319.620,59	0,00
600002 - I.B.I. RUSTICA GEST. Y REC.	0,00	37.867,29	0,00	0,00	37.867,29	37.867,29	0,00



Información a fecha: 31/12/2019

Unidad monetaria: Euros

III.- CUENTA DE LAS OBLIGACIONES DERIVADAS DE LA GESTIÓN

Propietario / Concepto	Saldo Inicial Pendiente de Pago	Recaudación Líquida	Reintegros	Otras Obligaciones Pdte. de Pago	Pendiente de Pago Total	Pagos Realizados en el Ejercicio	Saldo Pendiente de Pago
600010 - I.A.E. GEST. Y REC.	0,00	14.545,10	0,00	0,00	14.545,10	14.545,10	0,00
600024 - AGUA POTABLE	0,00	1.194,99	0,00	0,00	1.194,99	1.194,99	0,00
600025 - BASURA Y ALCANTARILLADO	0,00	523,73	0,00	0,00	523,73	523,73	0,00
600027 - CONTRIBUCIONES ESPECIALES	0,00	403,79	0,00	0,00	403,79	403,79	0,00
600030 - FOMENTO A LA AGRICULTURA	-14.097,29	31.510,79	0,00	0,00	17.413,50	22.921,89	-5.508,39
600032 - IMPUESTO CIRCULACION VEHICULOS	0,00	1.298,22	0,00	0,00	1.298,22	1.298,22	0,00
600044 - INCREM.VALOR TERRENOS URBANOS	0,00	114,40	0,00	0,00	114,40	114,40	0,00
* Total propietario	-14.097,29	407.078,90	0,00	0,00	392.981,61	398.490,00	-5.508,39
060 - ESTOLLO							
600001 - I.B.I. URBANA GEST. Y REC.	0,00	31.773,89	0,00	0,00	31.773,89	31.773,89	0,00
600002 - I.B.I. RUSTICA GEST. Y REC.	0,00	8.523,26	0,00	0,00	8.523,26	8.523,26	0,00
600010 - I.A.E. GEST. Y REC.	0,00	324,15	0,00	0,00	324,15	324,15	0,00
600022 - ALCANTARILLADO Y SANEAMIENTO	0,00	1.722,01	0,00	0,00	1.722,01	1.722,01	0,00
600024 - AGUA POTABLE	0,00	4.696,94	0,00	0,00	4.696,94	4.696,94	0,00
600025 - BASURA Y ALCANTARILLADO	0,00	9.985,50	0,00	0,00	9.985,50	9.985,50	0,00
600032 - IMPUESTO CIRCULACION VEHICULOS	0,00	4.715,64	0,00	0,00	4.715,64	4.715,64	0,00
600044 - INCREM.VALOR TERRENOS URBANOS	0,00	1.845,24	0,00	0,00	1.845,24	1.845,24	0,00
* Total propietario	0,00	63.586,63	0,00	0,00	63.586,63	63.586,63	0,00
062 - FONCEA							
600001 - I.B.I. URBANA GEST. Y REC.	0,00	13.866,93	0,00	0,00	13.866,93	13.866,93	0,00
600002 - I.B.I. RUSTICA GEST. Y REC.	0,00	4.929,69	0,00	0,00	4.929,69	4.929,69	0,00
600010 - I.A.E. GEST. Y REC.	-19,86	409,48	0,00	0,00	389,62	389,62	0,00
600024 - AGUA POTABLE	0,00	6.910,70	0,00	0,00	6.910,70	6.910,70	0,00
600030 - FOMENTO A LA AGRICULTURA	0,00	9.050,81	0,00	0,00	9.050,81	9.050,81	0,00
600032 - IMPUESTO CIRCULACION VEHICULOS	0,00	5.543,70	0,00	0,00	5.543,70	5.543,70	0,00
* Total propietario	-19,86	40.711,31	0,00	0,00	40.691,45	40.691,45	0,00
063 - FONZALECHE							
600001 - I.B.I. URBANA GEST. Y REC.	0,00	38.344,51	0,00	0,00	38.344,51	38.344,51	0,00
600002 - I.B.I. RUSTICA GEST. Y REC.	0,00	16.921,13	0,00	0,00	16.921,13	16.921,13	0,00
600010 - I.A.E. GEST. Y REC.	-19,79	651,27	0,00	0,00	631,48	631,48	0,00
600024 - AGUA POTABLE	0,00	16.732,57	0,00	0,00	16.732,57	16.732,57	0,00
600030 - FOMENTO A LA AGRICULTURA	14,74	16.354,09	0,00	0,00	16.368,83	16.368,83	0,00
600032 - IMPUESTO CIRCULACION VEHICULOS	0,00	5.502,95	0,00	0,00	5.502,95	5.560,18	-57,23
600071 - ESTANCIAS GUARDERIA INFANTIL	-10.831,20	0,00	0,00	0,00	-10.831,20	0,00	-10.831,20
* Total propietario	-10.836,25	94.506,52	0,00	0,00	83.670,27	94.558,70	-10.888,43
064 - FUENMAYOR							
600001 - I.B.I. URBANA GEST. Y REC.	0,00	1.141.282,73	0,00	0,00	1.141.282,73	1.141.282,73	0,00
600002 - I.B.I. RUSTICA GEST. Y REC.	0,00	85.321,22	0,00	0,00	85.321,22	85.321,22	0,00
600010 - I.A.E. GEST. Y REC.	-3.573,84	141.471,30	0,00	0,00	137.897,46	137.897,46	0,00



Información a fecha: 31/12/2019

Unidad monetaria: Euros

III.- CUENTA DE LAS OBLIGACIONES DERIVADAS DE LA GESTIÓN

Propietario / Concepto	Saldo Inicial Pendiente de Pago	Recaudación Líquida	Reintegros	Otras Obligaciones Pdte. de Pago	Pendiente de Pago Total	Pagos Realizados en el Ejercicio	Saldo Pendiente de Pago
600013 - IBI CATEGORIAS ESPECIALES	0,00	94.186,46	0,00	0,00	94.186,46	94.186,46	0,00
600024 - AGUA POTABLE	0,00	5.174,02	0,00	0,00	5.174,02	5.174,02	0,00
600025 - BASURA Y ALCANTARILLADO	0,00	2.669,18	0,00	0,00	2.669,18	2.669,18	0,00
600032 - IMPUESTO CIRCULACION VEHICULOS	0,00	5.404,94	0,00	0,00	5.404,94	5.404,94	0,00
600045 - RODAJE Y ARRASTRE	0,00	62,00	0,00	0,00	62,00	62,00	0,00
600064 - VADOS	0,00	78,80	0,00	0,00	78,80	78,80	0,00
* Total propietario	-3.573,84	1.475.650,65	0,00	0,00	1.472.076,81	1.472.076,81	0,00
065 - GALBARRULI							
600001 - I.B.I. URBANA GEST. Y REC.	0,00	10.323,73	0,00	0,00	10.323,73	10.323,73	0,00
600002 - I.B.I. RUSTICA GEST. Y REC.	0,00	2.424,58	0,00	0,00	2.424,58	2.424,58	0,00
600022 - ALCANTARILLADO Y SANEAMIENTO	0,00	607,67	0,00	0,00	607,67	607,67	0,00
600024 - AGUA POTABLE	0,00	2.721,35	0,00	0,00	2.721,35	2.721,35	0,00
600025 - BASURA Y ALCANTARILLADO	0,00	2.525,68	0,00	0,00	2.525,68	2.525,68	0,00
600030 - FOMENTO A LA AGRICULTURA	0,00	8.716,73	0,00	0,00	8.716,73	8.716,73	0,00
600032 - IMPUESTO CIRCULACION VEHICULOS	0,00	4.049,04	0,00	0,00	4.049,04	4.049,04	0,00
* Total propietario	0,00	31.368,78	0,00	0,00	31.368,78	31.368,78	0,00
066 - GALILEA							
600001 - I.B.I. URBANA GEST. Y REC.	0,00	92.697,09	0,00	0,00	92.697,09	92.697,09	0,00
600002 - I.B.I. RUSTICA GEST. Y REC.	0,00	14.723,67	0,00	0,00	14.723,67	14.723,67	0,00
600010 - I.A.E. GEST. Y REC.	0,00	1.576,64	0,00	0,00	1.576,64	1.576,64	0,00
600013 - IBI CATEGORIAS ESPECIALES	0,00	71.105,67	0,00	0,00	71.105,67	71.105,67	0,00
600022 - ALCANTARILLADO Y SANEAMIENTO	0,00	7.142,22	0,00	0,00	7.142,22	7.142,22	0,00
600024 - AGUA POTABLE	0,00	11.837,08	0,00	0,00	11.837,08	11.837,08	0,00
600025 - BASURA Y ALCANTARILLADO	0,00	14.602,65	0,00	0,00	14.602,65	14.602,65	0,00
600026 - CANALONES Y DESAGUES	0,00	15.847,79	0,00	0,00	15.847,79	15.847,79	0,00
600030 - FOMENTO A LA AGRICULTURA	0,00	8.973,42	0,00	0,00	8.973,42	8.973,42	0,00
600032 - IMPUESTO CIRCULACION VEHICULOS	0,00	16.573,92	0,00	0,00	16.573,92	16.573,92	0,00
* Total propietario	0,00	255.080,15	0,00	0,00	255.080,15	255.080,15	0,00
067 - GALLINERO DE CAMEROS							
600001 - I.B.I. URBANA GEST. Y REC.	0,00	4.834,67	0,00	0,00	4.834,67	4.834,67	0,00
600002 - I.B.I. RUSTICA GEST. Y REC.	0,00	24,16	0,00	0,00	24,16	24,16	0,00
600024 - AGUA POTABLE	0,00	2.154,50	0,00	0,00	2.154,50	2.154,50	0,00
600032 - IMPUESTO CIRCULACION VEHICULOS	0,00	778,55	0,00	0,00	778,55	778,55	0,00
* Total propietario	0,00	7.791,88	0,00	0,00	7.791,88	7.791,88	0,00
068 - GIMILEO							
600001 - I.B.I. URBANA GEST. Y REC.	0,00	24.533,64	0,00	0,00	24.533,64	24.533,64	0,00
600002 - I.B.I. RUSTICA GEST. Y REC.	0,00	3.821,66	0,00	0,00	3.821,66	3.821,66	0,00
600010 - I.A.E. GEST. Y REC.	-111,13	6.830,39	0,00	0,00	6.719,26	6.719,26	0,00
600013 - IBI CATEGORIAS ESPECIALES	0,00	8.530,58	0,00	0,00	8.530,58	8.530,58	0,00



Información a fecha: 31/12/2019

Unidad monetaria: Euros

III.- CUENTA DE LAS OBLIGACIONES DERIVADAS DE LA GESTIÓN

Propietario / Concepto	Saldo Inicial Pendiente de Pago	Recaudación Líquida	Reintegros	Otras Obligaciones Pdte. de Pago	Pendiente de Pago Total	Pagos Realizados en el Ejercicio	Saldo Pendiente de Pago
600024 - AGUA POTABLE	0,00	19.473,61	0,00	0,00	19.473,61	19.473,61	0,00
600030 - FOMENTO A LA AGRICULTURA	0,00	8.054,59	0,00	0,00	8.054,59	8.054,59	0,00
600032 - IMPUESTO CIRCULACION VEHICULOS	0,00	7.053,09	0,00	0,00	7.053,09	7.053,09	0,00
600044 - INCREM.VALOR TERRENOS URBANOS	0,00	313,12	0,00	0,00	313,12	313,12	0,00
* Total propietario	-111,13	78.610,68	0,00	0,00	78.499,55	78.499,55	0,00
069 - GRAÑÓN							
600001 - I.B.I. URBANA GEST. Y REC.	0,00	106.495,62	0,00	0,00	106.495,62	106.495,62	0,00
600002 - I.B.I. RUSTICA GEST. Y REC.	0,00	30.018,15	0,00	0,00	30.018,15	30.018,15	0,00
600010 - I.A.E. GEST. Y REC.	-393,75	1.099,70	0,00	0,00	705,95	705,95	0,00
600024 - AGUA POTABLE	0,00	47.925,07	0,00	0,00	47.925,07	49.872,43	-1.947,36
600032 - IMPUESTO CIRCULACION VEHICULOS	0,00	12.978,97	0,00	0,00	12.978,97	12.978,97	0,00
600044 - INCREM.VALOR TERRENOS URBANOS	0,00	4.350,03	0,00	0,00	4.350,03	4.350,03	0,00
* Total propietario	-393,75	202.867,54	0,00	0,00	202.473,79	204.421,15	-1.947,36
070 - GRAVALOS							
600001 - I.B.I. URBANA GEST. Y REC.	0,00	80.544,32	0,00	0,00	80.544,32	80.544,32	0,00
600002 - I.B.I. RUSTICA GEST. Y REC.	0,00	14.399,09	0,00	0,00	14.399,09	14.399,09	0,00
600010 - I.A.E. GEST. Y REC.	-287,94	9.301,95	0,00	0,00	9.014,01	9.014,01	0,00
600013 - IBI CATEGORIAS ESPECIALES	0,00	9.112,30	0,00	0,00	9.112,30	9.112,30	0,00
600044 - INCREM.VALOR TERRENOS URBANOS	0,00	218,13	0,00	0,00	218,13	218,13	0,00
* Total propietario	-287,94	113.575,79	0,00	0,00	113.287,85	113.287,85	0,00
072 - HERCE							
600001 - I.B.I. URBANA GEST. Y REC.	0,00	84.238,63	0,00	0,00	84.238,63	84.238,63	0,00
600002 - I.B.I. RUSTICA GEST. Y REC.	0,00	4.541,10	0,00	0,00	4.541,10	4.541,10	0,00
600010 - I.A.E. GEST. Y REC.	-602,54	12.605,46	0,00	0,00	12.002,92	12.002,92	-0,00
600013 - IBI CATEGORIAS ESPECIALES	0,00	32.326,53	0,00	0,00	32.326,53	32.326,53	0,00
600024 - AGUA POTABLE	0,00	34.375,13	0,00	0,00	34.375,13	34.375,13	0,00
600030 - FOMENTO A LA AGRICULTURA	8,70	5.912,03	0,00	0,00	5.920,73	5.920,73	0,00
600032 - IMPUESTO CIRCULACION VEHICULOS	0,00	18.901,59	0,00	0,00	18.901,59	18.901,59	0,00
600044 - INCREM.VALOR TERRENOS URBANOS	0,00	565,26	0,00	0,00	565,26	565,26	0,00
* Total propietario	-593,84	193.465,73	0,00	0,00	192.871,89	192.871,89	-0,00
073 - HERRAMELLURI							
600001 - I.B.I. URBANA GEST. Y REC.	0,00	30.073,16	0,00	0,00	30.073,16	30.073,16	0,00
600002 - I.B.I. RUSTICA GEST. Y REC.	0,00	4.250,17	0,00	0,00	4.250,17	4.250,17	0,00
600010 - I.A.E. GEST. Y REC.	-224,25	0,00	0,00	0,00	-224,25	0,00	-224,25
600024 - AGUA POTABLE	0,00	17.171,58	0,00	0,00	17.171,58	17.171,58	0,00
600030 - FOMENTO A LA AGRICULTURA	0,00	13.554,09	0,00	0,00	13.554,09	13.554,09	0,00
600032 - IMPUESTO CIRCULACION VEHICULOS	0,00	5.318,53	0,00	0,00	5.318,53	5.318,53	0,00
* Total propietario	-224,25	70.367,53	0,00	0,00	70.143,28	70.367,53	-224,25
074 - HERVIAS							



Información a fecha: 31/12/2019

Unidad monetaria: Euros

III.- CUENTA DE LAS OBLIGACIONES DERIVADAS DE LA GESTIÓN

Propietario / Concepto	Saldo Inicial Pendiente de Pago	Recaudación Líquida	Reintegros	Otras Obligaciones Pdte. de Pago	Pendiente de Pago Total	Pagos Realizados en el Ejercicio	Saldo Pendiente de Pago
600001 - I.B.I. URBANA GEST. Y REC.	0,00	38.185,77	0,00	0,00	38.185,77	38.185,77	0,00
600002 - I.B.I. RUSTICA GEST. Y REC.	0,00	13.525,00	0,00	0,00	13.525,00	13.525,00	0,00
600010 - I.A.E. GEST. Y REC.	-222,37	6.123,35	0,00	0,00	5.900,98	5.900,98	0,00
600024 - AGUA POTABLE	0,00	14.683,09	0,00	0,00	14.683,09	14.683,09	0,00
600032 - IMPUESTO CIRCULACION VEHICULOS	0,00	5.809,17	0,00	0,00	5.809,17	5.809,17	0,00
600044 - INCREM.VALOR TERRENOS URBANOS	0,00	2.547,25	0,00	0,00	2.547,25	2.547,25	0,00
* Total propietario	-222,37	80.873,63	0,00	0,00	80.651,26	80.651,26	0,00
075 - HORMILLA							
600001 - I.B.I. URBANA GEST. Y REC.	0,00	136.360,07	0,00	0,00	136.360,07	136.360,07	0,00
600002 - I.B.I. RUSTICA GEST. Y REC.	0,00	45.426,92	0,00	0,00	45.426,92	45.426,92	0,00
600010 - I.A.E. GEST. Y REC.	0,00	3.735,68	0,00	0,00	3.735,68	3.735,68	0,00
600024 - AGUA POTABLE	0,00	25.779,84	0,00	0,00	25.779,84	25.779,84	0,00
600025 - BASURA Y ALCANTARILLADO	0,00	26.932,74	0,00	0,00	26.932,74	26.932,74	0,00
600032 - IMPUESTO CIRCULACION VEHICULOS	0,00	19.910,59	0,00	0,00	19.910,59	19.910,59	0,00
* Total propietario	0,00	258.145,84	0,00	0,00	258.145,84	258.145,84	0,00
076 - HORMILLEJA							
600001 - I.B.I. URBANA GEST. Y REC.	0,00	62.117,82	0,00	0,00	62.117,82	62.117,82	0,00
600002 - I.B.I. RUSTICA GEST. Y REC.	0,00	11.139,95	0,00	0,00	11.139,95	11.139,95	0,00
600024 - AGUA POTABLE	0,00	17.166,69	0,00	0,00	17.166,69	17.166,69	0,00
600025 - BASURA Y ALCANTARILLADO	0,00	11.351,16	0,00	0,00	11.351,16	11.351,16	0,00
600027 - CONTRIBUCIONES ESPECIALES	0,00	9.707,78	0,00	0,00	9.707,78	9.707,78	0,00
600032 - IMPUESTO CIRCULACION VEHICULOS	0,00	9.023,84	0,00	0,00	9.023,84	9.023,84	0,00
600044 - INCREM.VALOR TERRENOS URBANOS	0,00	3.922,11	0,00	0,00	3.922,11	3.922,11	0,00
* Total propietario	0,00	124.429,35	0,00	0,00	124.429,35	124.429,35	0,00
077 - HORNILLOS DE CAMEROS							
600001 - I.B.I. URBANA GEST. Y REC.	5,98	3.554,09	0,00	0,00	3.560,07	3.560,07	0,00
600002 - I.B.I. RUSTICA GEST. Y REC.	0,05	76,01	0,00	0,00	76,06	76,06	0,00
600010 - I.A.E. GEST. Y REC.	0,00	11.104,18	0,00	0,00	11.104,18	11.104,18	0,00
600013 - IBI CATEGORIAS ESPECIALES	0,00	12.377,42	0,00	0,00	12.377,42	12.377,42	0,00
* Total propietario	6,03	27.111,70	0,00	0,00	27.117,73	27.117,73	0,00
078 - HORNOS DE MONCALVILLO							
600001 - I.B.I. URBANA GEST. Y REC.	0,00	32.591,28	0,00	0,00	32.591,28	32.591,28	0,00
600002 - I.B.I. RUSTICA GEST. Y REC.	0,00	6.084,17	0,00	0,00	6.084,17	6.084,17	0,00
600010 - I.A.E. GEST. Y REC.	0,00	617,33	0,00	0,00	617,33	617,33	0,00
600022 - ALCANTARILLADO Y SANEAMIENTO	0,00	1.301,46	0,00	0,00	1.301,46	1.301,46	0,00
600024 - AGUA POTABLE	0,00	4.477,88	0,00	0,00	4.477,88	4.477,88	0,00
600025 - BASURA Y ALCANTARILLADO	0,00	3.273,22	0,00	0,00	3.273,22	3.273,22	0,00
600030 - FOMENTO A LA AGRICULTURA	0,00	9.843,34	0,00	0,00	9.843,34	9.843,34	0,00
600032 - IMPUESTO CIRCULACION VEHICULOS	0,00	4.524,41	0,00	0,00	4.524,41	4.524,41	0,00



Información a fecha: 31/12/2019

Unidad monetaria: Euros

III.- CUENTA DE LAS OBLIGACIONES DERIVADAS DE LA GESTIÓN

Propietario / Concepto	Saldo Inicial Pendiente de Pago	Recaudación Líquida	Reintegros	Otras Obligaciones Pdte. de Pago	Pendiente de Pago Total	Pagos Realizados en el Ejercicio	Saldo Pendiente de Pago
* Total propietario	0,00	62.713,09	0,00	0,00	62.713,09	62.713,09	0,00
079 - HUERCANOS							
600001 - I.B.I. URBANA GEST. Y REC.	0,00	236.552,32	0,00	0,00	236.552,32	236.552,32	0,00
600002 - I.B.I. RUSTICA GEST. Y REC.	0,00	41.375,86	0,00	0,00	41.375,86	41.375,86	0,00
600010 - I.A.E. GEST. Y REC.	0,00	2.548,73	0,00	0,00	2.548,73	2.548,73	0,00
600030 - FOMENTO A LA AGRICULTURA	0,00	53.824,77	0,00	0,00	53.824,77	53.824,77	0,00
600032 - IMPUESTO CIRCULACION VEHICULOS	0,00	47.954,59	0,00	0,00	47.954,59	47.954,59	0,00
600044 - INCREM.VALOR TERRENOS URBANOS	0,00	64.553,05	0,00	0,00	64.553,05	64.553,05	0,00
* Total propietario	0,00	446.809,32	0,00	0,00	446.809,32	446.809,32	0,00
080 - IGEA							
600001 - I.B.I. URBANA GEST. Y REC.	0,00	110.641,94	0,00	0,00	110.641,94	110.641,94	0,00
600002 - I.B.I. RUSTICA GEST. Y REC.	0,00	27.089,43	0,00	0,00	27.089,43	27.089,43	0,00
600010 - I.A.E. GEST. Y REC.	0,00	41.236,75	0,00	0,00	41.236,75	41.236,75	0,00
600013 - IBI CATEGORIAS ESPECIALES	0,00	89.986,89	0,00	0,00	89.986,89	89.986,89	0,00
600032 - IMPUESTO CIRCULACION VEHICULOS	0,00	64,63	0,00	0,00	64,63	64,63	0,00
* Total propietario	0,00	269.019,64	0,00	0,00	269.019,64	269.019,64	0,00
081 - JALON DE CAMEROS							
600001 - I.B.I. URBANA GEST. Y REC.	0,00	3.868,08	0,00	0,00	3.868,08	3.868,08	0,00
600002 - I.B.I. RUSTICA GEST. Y REC.	0,00	287,48	0,00	0,00	287,48	287,48	0,00
600024 - AGUA POTABLE	0,00	2.582,95	0,00	0,00	2.582,95	2.582,95	0,00
600032 - IMPUESTO CIRCULACION VEHICULOS	0,00	1.158,48	0,00	0,00	1.158,48	1.158,48	0,00
* Total propietario	0,00	7.896,99	0,00	0,00	7.896,99	7.896,99	0,00
082 - LAGUNA DE CAMEROS							
600001 - I.B.I. URBANA GEST. Y REC.	0,00	37.938,60	0,00	0,00	37.938,60	37.938,60	0,00
600002 - I.B.I. RUSTICA GEST. Y REC.	0,00	1.095,09	0,00	0,00	1.095,09	1.095,09	0,00
600010 - I.A.E. GEST. Y REC.	0,00	679,38	0,00	0,00	679,38	679,38	0,00
600024 - AGUA POTABLE	0,00	9.602,66	0,00	0,00	9.602,66	9.602,66	0,00
600032 - IMPUESTO CIRCULACION VEHICULOS	0,00	6.636,04	0,00	0,00	6.636,04	6.636,04	0,00
* Total propietario	0,00	55.951,77	0,00	0,00	55.951,77	55.951,77	0,00
083 - LAGUNILLA DEL JUBERA							
600001 - I.B.I. URBANA GEST. Y REC.	0,00	113.138,05	0,00	0,00	113.138,05	113.138,05	0,00
600002 - I.B.I. RUSTICA GEST. Y REC.	0,00	14.613,60	0,00	0,00	14.613,60	14.613,60	0,00
600010 - I.A.E. GEST. Y REC.	-43,54	1.262,17	0,00	0,00	1.218,63	1.218,63	0,00
600024 - AGUA POTABLE	0,00	35.552,43	0,00	0,00	35.552,43	35.552,43	0,00
600030 - FOMENTO A LA AGRICULTURA	0,00	5.977,88	0,00	0,00	5.977,88	5.977,88	0,00
600032 - IMPUESTO CIRCULACION VEHICULOS	0,00	13.702,11	0,00	0,00	13.702,11	13.702,11	0,00
600044 - INCREM.VALOR TERRENOS URBANOS	0,00	-335,75	0,00	0,00	-335,75	0,00	-335,75
* Total propietario	-43,54	183.910,49	0,00	0,00	183.866,95	184.202,70	-335,75



Información a fecha: 31/12/2019

Unidad monetaria: Euros

III.- CUENTA DE LAS OBLIGACIONES DERIVADAS DE LA GESTIÓN

Propietario / Concepto	Saldo Inicial Pendiente de Pago	Recaudación Líquida	Reintegros	Otras Obligaciones Pdte. de Pago	Pendiente de Pago Total	Pagos Realizados en el Ejercicio	Saldo Pendiente de Pago
084 - LARDERO							
600001 - I.B.I. URBANA GEST. Y REC.	0,00	1.881.926,28	0,00	0,00	1.881.926,28	1.881.926,28	0,00
600002 - I.B.I. RUSTICA GEST. Y REC.	0,00	85.460,04	0,00	0,00	85.460,04	85.460,04	0,00
600010 - I.A.E. GEST. Y REC.	0,00	79.446,89	0,00	0,00	79.446,89	79.446,89	0,00
600013 - IBI CATEGORIAS ESPECIALES	0,00	64.832,42	0,00	0,00	64.832,42	64.832,42	0,00
600024 - AGUA POTABLE	0,00	493.946,62	0,00	0,00	493.946,62	493.946,62	0,00
600025 - BASURA Y ALCANTARILLADO	0,00	465.927,47	0,00	0,00	465.927,47	465.927,47	0,00
600032 - IMPUESTO CIRCULACION VEHICULOS	0,00	441.378,33	0,00	0,00	441.378,33	441.378,33	0,00
600037 - MULTAS DE TRAFICO	0,00	6.099,56	0,00	0,00	6.099,56	6.099,56	0,00
600044 - INCREM.VALOR TERRENOS URBANOS	0,00	16,19	0,00	0,00	16,19	16,19	0,00
600057 - SANCIONES ORDEN.VP	0,00	65,23	0,00	0,00	65,23	65,23	0,00
600064 - VADOS	0,00	125.829,10	0,00	0,00	125.829,10	125.829,10	0,00
600066 - SERVICIO EN MATERIA INDUSTRIA	0,00	323,34	0,00	0,00	323,34	323,34	0,00
* Total propietario	0,00	3.645.251,47	0,00	0,00	3.645.251,47	3.645.251,47	0,00
086 - LEDESMA DE LA COGOLLA							
600001 - I.B.I. URBANA GEST. Y REC.	0,00	6.218,22	0,00	0,00	6.218,22	6.218,22	0,00
600002 - I.B.I. RUSTICA GEST. Y REC.	0,00	109,21	0,00	0,00	109,21	109,21	0,00
600024 - AGUA POTABLE	0,00	3.715,36	0,00	0,00	3.715,36	3.715,36	0,00
600032 - IMPUESTO CIRCULACION VEHICULOS	0,00	1.124,39	0,00	0,00	1.124,39	1.124,39	0,00
* Total propietario	0,00	11.167,18	0,00	0,00	11.167,18	11.167,18	0,00
087 - LEIVA							
600001 - I.B.I. URBANA GEST. Y REC.	0,00	98.909,77	0,00	0,00	98.909,77	98.909,77	0,00
600002 - I.B.I. RUSTICA GEST. Y REC.	0,00	15.340,61	0,00	0,00	15.340,61	15.340,61	0,00
600010 - I.A.E. GEST. Y REC.	-2,99	1.375,04	0,00	0,00	1.372,05	1.372,05	0,00
600013 - IBI CATEGORIAS ESPECIALES	0,00	4.686,12	0,00	0,00	4.686,12	4.686,12	0,00
600024 - AGUA POTABLE	0,00	52.748,66	0,00	0,00	52.748,66	52.748,66	0,00
600030 - FOMENTO A LA AGRICULTURA	0,00	10.201,83	0,00	0,00	10.201,83	10.201,83	0,00
600032 - IMPUESTO CIRCULACION VEHICULOS	0,00	9.487,32	0,00	0,00	9.487,32	9.487,32	0,00
* Total propietario	-2,99	192.749,35	0,00	0,00	192.746,36	192.746,36	0,00
088 - LEZA DE RIO LEZA							
600001 - I.B.I. URBANA GEST. Y REC.	21,70	6.206,19	0,00	0,00	6.227,89	6.227,89	-0,00
600002 - I.B.I. RUSTICA GEST. Y REC.	7,74	544,80	0,00	0,00	552,54	552,54	0,00
600010 - I.A.E. GEST. Y REC.	-190,42	4.554,28	0,00	0,00	4.363,86	4.363,86	0,00
* Total propietario	-160,98	11.305,27	0,00	0,00	11.144,29	11.144,29	-0,00
091 - LUMBRERAS							
600001 - I.B.I. URBANA GEST. Y REC.	0,00	23.450,36	0,00	0,00	23.450,36	23.450,36	0,00
600002 - I.B.I. RUSTICA GEST. Y REC.	-759,53	3.991,79	0,00	0,00	3.232,26	3.232,26	0,00
600010 - I.A.E. GEST. Y REC.	-54,14	0,00	0,00	0,00	-54,14	0,00	-54,14
600013 - IBI CATEGORIAS ESPECIALES	0,00	329.613,72	0,00	0,00	329.613,72	329.613,72	0,00



Información a fecha: 31/12/2019

Unidad monetaria: Euros

III.- CUENTA DE LAS OBLIGACIONES DERIVADAS DE LA GESTIÓN

Propietario / Concepto	Saldo Inicial Pendiente de Pago	Recaudación Líquida	Reintegros	Otras Obligaciones Pdte. de Pago	Pendiente de Pago Total	Pagos Realizados en el Ejercicio	Saldo Pendiente de Pago
600024 - AGUA POTABLE	0,00	2.019,18	0,00	0,00	2.019,18	2.019,18	0,00
600025 - BASURA Y ALCANTARILLADO	0,00	4.836,85	0,00	0,00	4.836,85	4.836,85	0,00
600032 - IMPUESTO CIRCULACION VEHICULOS	0,00	10.679,88	0,00	0,00	10.679,88	10.679,88	0,00
600039 - APROVECHAMIENTO DE PASTOS	0,00	23.175,61	0,00	0,00	23.175,61	23.175,61	0,00
* Total propietario	-813,67	397.767,39	0,00	0,00	396.953,72	397.007,86	-54,14
092 - MANJARRES							
600001 - I.B.I. URBANA GEST. Y REC.	0,00	18.300,23	0,00	0,00	18.300,23	18.300,23	0,00
600002 - I.B.I. RUSTICA GEST. Y REC.	0,00	8.048,22	0,00	0,00	8.048,22	8.048,22	0,00
600010 - I.A.E. GEST. Y REC.	0,00	7.454,38	0,00	0,00	7.454,38	7.454,38	0,00
600013 - IBI CATEGORIAS ESPECIALES	0,00	2.192,68	0,00	0,00	2.192,68	2.192,68	0,00
600024 - AGUA POTABLE	0,00	4.779,03	0,00	0,00	4.779,03	4.779,03	0,00
600032 - IMPUESTO CIRCULACION VEHICULOS	0,00	6.827,55	0,00	0,00	6.827,55	6.827,55	0,00
* Total propietario	0,00	47.602,09	0,00	0,00	47.602,09	47.602,09	0,00
093 - MANSILLA							
600001 - I.B.I. URBANA GEST. Y REC.	0,00	8.395,64	0,00	0,00	8.395,64	8.395,64	0,00
600002 - I.B.I. RUSTICA GEST. Y REC.	0,00	359,12	0,00	0,00	359,12	363,59	-4,47
600010 - I.A.E. GEST. Y REC.	-262,47	5.411,88	0,00	0,00	5.149,41	5.149,41	0,00
600013 - IBI CATEGORIAS ESPECIALES	0,00	131.490,41	0,00	0,00	131.490,41	131.490,41	0,00
600024 - AGUA POTABLE	0,00	3.173,51	0,00	0,00	3.173,51	3.173,51	0,00
600032 - IMPUESTO CIRCULACION VEHICULOS	0,00	2.504,56	0,00	0,00	2.504,56	2.504,56	0,00
* Total propietario	-262,47	151.335,12	0,00	0,00	151.072,65	151.077,12	-4,47
094 - MANZANARES DE RIOJA							
600001 - I.B.I. URBANA GEST. Y REC.	0,00	30.885,33	0,00	0,00	30.885,33	30.885,33	0,00
600002 - I.B.I. RUSTICA GEST. Y REC.	0,00	6.724,94	0,00	0,00	6.724,94	6.724,94	0,00
600024 - AGUA POTABLE	0,00	11.007,69	0,00	0,00	11.007,69	11.007,69	0,00
600032 - IMPUESTO CIRCULACION VEHICULOS	0,00	4.295,06	0,00	0,00	4.295,06	4.295,06	0,00
* Total propietario	0,00	52.913,02	0,00	0,00	52.913,02	52.913,02	0,00
095 - MATUTE							
600001 - I.B.I. URBANA GEST. Y REC.	0,00	20.478,81	0,00	0,00	20.478,81	20.478,81	0,00
600002 - I.B.I. RUSTICA GEST. Y REC.	0,00	5.611,71	0,00	0,00	5.611,71	5.611,71	0,00
600010 - I.A.E. GEST. Y REC.	-39,65	817,71	0,00	0,00	778,06	778,06	0,00
600024 - AGUA POTABLE	0,00	12.343,85	0,00	0,00	12.343,85	12.343,85	0,00
600032 - IMPUESTO CIRCULACION VEHICULOS	0,00	5.000,77	0,00	0,00	5.000,77	5.000,77	0,00
* Total propietario	-39,65	44.252,85	0,00	0,00	44.213,20	44.213,20	0,00
096 - MEDRANO							
600001 - I.B.I. URBANA GEST. Y REC.	0,00	115.790,13	0,00	0,00	115.790,13	115.790,13	0,00
600002 - I.B.I. RUSTICA GEST. Y REC.	0,00	9.931,79	0,00	0,00	9.931,79	9.931,79	0,00
600010 - I.A.E. GEST. Y REC.	0,00	874,73	0,00	0,00	874,73	874,73	0,00
600024 - AGUA POTABLE	20,49	11.638,98	0,00	0,00	11.659,47	11.659,47	0,00



Información a fecha: 31/12/2019

Unidad monetaria: Euros

III.- CUENTA DE LAS OBLIGACIONES DERIVADAS DE LA GESTIÓN

Propietario / Concepto	Saldo Inicial Pendiente de Pago	Recaudación Líquida	Reintegros	Otras Obligaciones Pdte. de Pago	Pendiente de Pago Total	Pagos Realizados en el Ejercicio	Saldo Pendiente de Pago
600025 - BASURA Y ALCANTARILLADO	0,00	18.957,54	0,00	0,00	18.957,54	18.957,54	0,00
600030 - FOMENTO A LA AGRICULTURA	0,00	10.898,05	0,00	0,00	10.898,05	10.898,05	0,00
600032 - IMPUESTO CIRCULACION VEHICULOS	0,00	17.729,02	0,00	0,00	17.729,02	17.729,02	0,00
600045 - RODAJE Y ARRASTRE	0,00	2.647,23	0,00	0,00	2.647,23	2.647,23	0,00
* Total propietario	20,49	188.467,47	0,00	0,00	188.487,96	188.487,96	0,00
098 - MUNILLA							
600001 - I.B.I. URBANA GEST. Y REC.	0,00	27.790,92	0,00	0,00	27.790,92	27.790,92	0,00
600002 - I.B.I. RUSTICA GEST. Y REC.	0,00	1.027,67	0,00	0,00	1.027,67	1.027,67	0,00
600010 - I.A.E. GEST. Y REC.	-1.782,14	36.747,36	0,00	0,00	34.965,22	34.965,22	0,00
600013 - IBI CATEGORIAS ESPECIALES	0,00	101.445,41	0,00	0,00	101.445,41	101.445,41	0,00
600024 - AGUA POTABLE	0,00	20.403,67	0,00	0,00	20.403,67	20.403,67	0,00
600032 - IMPUESTO CIRCULACION VEHICULOS	0,00	3.812,26	0,00	0,00	3.812,26	3.812,26	0,00
* Total propietario	-1.782,14	191.227,29	0,00	0,00	189.445,15	189.445,15	0,00
099 - MURILLO DE RIO LEZA							
600001 - I.B.I. URBANA GEST. Y REC.	0,00	463.715,15	0,00	0,00	463.715,15	463.715,15	0,00
600002 - I.B.I. RUSTICA GEST. Y REC.	0,00	108.306,45	0,00	0,00	108.306,45	108.306,45	0,00
600010 - I.A.E. GEST. Y REC.	0,00	15.534,34	0,00	0,00	15.534,34	15.534,34	0,00
600013 - IBI CATEGORIAS ESPECIALES	0,00	50.117,17	0,00	0,00	50.117,17	50.117,17	0,00
600020 - ACOMETIDA DE AGUAS	-56,57	0,00	0,00	0,00	-56,57	0,00	-56,57
600022 - ALCANTARILLADO Y SANEAMIENTO	0,00	19.750,80	0,00	0,00	19.750,80	19.750,80	0,00
600024 - AGUA POTABLE	0,00	109.443,39	0,00	0,00	109.443,39	109.443,39	0,00
600025 - BASURA Y ALCANTARILLADO	0,00	109.743,95	0,00	0,00	109.743,95	109.743,95	0,00
600030 - FOMENTO A LA AGRICULTURA	0,00	21.513,75	0,00	0,00	21.513,75	21.513,75	0,00
600032 - IMPUESTO CIRCULACION VEHICULOS	0,00	72.850,55	0,00	0,00	72.850,55	72.850,55	0,00
* Total propietario	-56,57	970.975,55	0,00	0,00	970.918,98	970.975,55	-56,57
100 - MURO DE AGUAS							
600001 - I.B.I. URBANA GEST. Y REC.	0,00	25.466,54	0,00	0,00	25.466,54	25.466,54	0,00
600002 - I.B.I. RUSTICA GEST. Y REC.	0,00	2.554,26	0,00	0,00	2.554,26	2.554,26	0,00
600010 - I.A.E. GEST. Y REC.	-119,55	2.465,28	0,00	0,00	2.345,73	2.345,73	0,00
600024 - AGUA POTABLE	0,00	6.320,62	0,00	0,00	6.320,62	6.320,62	0,00
600025 - BASURA Y ALCANTARILLADO	0,00	4.243,42	0,00	0,00	4.243,42	4.243,42	0,00
600026 - CANALONES Y DESAGUES	0,00	9,26	0,00	0,00	9,26	9,26	0,00
600032 - IMPUESTO CIRCULACION VEHICULOS	0,00	4.956,22	0,00	0,00	4.956,22	4.956,22	0,00
600039 - APROVECHAMIENTO DE PASTOS	0,00	4.866,89	0,00	0,00	4.866,89	4.866,89	0,00
* Total propietario	-119,55	50.882,49	0,00	0,00	50.762,94	50.762,94	0,00
101 - MURO EN CAMEROS							
600001 - I.B.I. URBANA GEST. Y REC.	0,00	6.978,69	0,00	0,00	6.978,69	6.978,69	0,00
600002 - I.B.I. RUSTICA GEST. Y REC.	0,00	202,63	0,00	0,00	202,63	202,63	0,00
600024 - AGUA POTABLE	0,00	5.848,13	0,00	0,00	5.848,13	5.848,13	0,00



Información a fecha: 31/12/2019

Unidad monetaria: Euros

III.- CUENTA DE LAS OBLIGACIONES DERIVADAS DE LA GESTIÓN

Propietario / Concepto	Saldo Inicial Pendiente de Pago	Recaudación Líquida	Reintegros	Otras Obligaciones Pdte. de Pago	Pendiente de Pago Total	Pagos Realizados en el Ejercicio	Saldo Pendiente de Pago
600032 - IMPUESTO CIRCULACION VEHICULOS	0,00	2.084,05	0,00	0,00	2.084,05	2.084,05	0,00
* Total propietario	0,00	15.113,50	0,00	0,00	15.113,50	15.113,50	0,00
102 - NAJERA							
600001 - I.B.I. URBANA GEST. Y REC.	0,00	1.835.821,17	0,00	0,00	1.835.821,17	1.835.821,17	0,00
600002 - I.B.I. RUSTICA GEST. Y REC.	0,00	62.625,20	0,00	0,00	62.625,20	62.625,20	0,00
600010 - I.A.E. GEST. Y REC.	-1.293,48	94.769,70	0,00	0,00	93.476,22	93.476,22	0,00
600013 - IBI CATEGORIAS ESPECIALES	0,00	3.039,20	0,00	0,00	3.039,20	3.039,20	0,00
600022 - ALCANTARILLADO Y SANEAMIENTO	0,00	126,26	0,00	0,00	126,26	126,26	0,00
600024 - AGUA POTABLE	0,00	301,87	0,00	0,00	301,87	301,87	0,00
600025 - BASURA Y ALCANTARILLADO	0,00	378.972,72	0,00	0,00	378.972,72	378.972,72	0,00
600029 - ENTRADA VEHICULOS	0,00	118,49	0,00	0,00	118,49	118,49	0,00
600030 - FOMENTO A LA AGRICULTURA	0,00	83.249,57	0,00	0,00	83.249,57	83.249,57	0,00
600032 - IMPUESTO CIRCULACION VEHICULOS	0,00	382.588,82	0,00	0,00	382.588,82	382.588,82	0,00
600037 - MULTAS DE TRAFICO	0,00	2.567,44	0,00	0,00	2.567,44	2.567,44	0,00
600038 - OCUPACION DE VIA PUBLICA	0,00	34,59	0,00	0,00	34,59	34,59	0,00
600044 - INCREM.VALOR TERRENOS URBANOS	0,00	2.135,48	0,00	0,00	2.135,48	2.135,48	0,00
600051 - TASAS MUNICIPALES	0,00	845,17	0,00	0,00	845,17	845,17	0,00
600060 - IMPTO. CONSTRUCCIONES Y OBRAS	0,00	1.145,11	0,00	0,00	1.145,11	1.145,11	0,00
600064 - VADOS	0,00	52.298,86	0,00	0,00	52.298,86	52.298,86	0,00
600067 - LICENCIAS APERT.ESTABLECIM.	0,00	158,93	0,00	0,00	158,93	158,93	0,00
* Total propietario	-1.293,48	2.900.798,58	0,00	0,00	2.899.505,10	2.899.505,10	0,00
103 - NALDA							
600001 - I.B.I. URBANA GEST. Y REC.	0,00	299.544,31	0,00	0,00	299.544,31	299.544,31	0,00
600002 - I.B.I. RUSTICA GEST. Y REC.	0,00	192.208,43	0,00	0,00	192.208,43	192.208,43	0,00
600010 - I.A.E. GEST. Y REC.	0,00	15.091,34	0,00	0,00	15.091,34	15.091,34	0,00
600024 - AGUA POTABLE	0,00	158.423,90	0,00	0,00	158.423,90	158.423,90	0,00
600032 - IMPUESTO CIRCULACION VEHICULOS	3,37	40.899,26	0,00	0,00	40.902,63	40.902,63	0,00
* Total propietario	3,37	706.167,24	0,00	0,00	706.170,61	706.170,61	0,00
104 - NAVAJUN							
600001 - I.B.I. URBANA GEST. Y REC.	0,00	2.756,49	0,00	0,00	2.756,49	2.756,49	0,00
600002 - I.B.I. RUSTICA GEST. Y REC.	0,00	83,84	0,00	0,00	83,84	83,84	0,00
* Total propietario	0,00	2.840,33	0,00	0,00	2.840,33	2.840,33	0,00
105 - NAVARRETE							
600001 - I.B.I. URBANA GEST. Y REC.	0,00	965.201,49	0,00	0,00	965.201,49	565.646,18	399.555,31
600002 - I.B.I. RUSTICA GEST. Y REC.	0,00	192.575,55	0,00	0,00	192.575,55	110.719,22	81.856,33
600010 - I.A.E. GEST. Y REC.	0,00	98.933,82	0,00	0,00	98.933,82	98.933,82	0,00
600013 - IBI CATEGORIAS ESPECIALES	0,00	61.959,65	0,00	0,00	61.959,65	30.979,81	30.979,84
600022 - ALCANTARILLADO Y SANEAMIENTO	0,00	34.261,43	0,00	0,00	34.261,43	46.970,10	-12.708,67
600024 - AGUA POTABLE	0,00	113.800,24	0,00	0,00	113.800,24	157.892,72	-44.092,48



Información a fecha: 31/12/2019

Unidad monetaria: Euros

III.- CUENTA DE LAS OBLIGACIONES DERIVADAS DE LA GESTIÓN

Propietario / Concepto	Saldo Inicial Pendiente de Pago	Recaudación Líquida	Reintegros	Otras Obligaciones Pdte. de Pago	Pendiente de Pago Total	Pagos Realizados en el Ejercicio	Saldo Pendiente de Pago
600025 - BASURA Y ALCANTARILLADO	0,00	187.320,64	0,00	0,00	187.320,64	246.996,65	-59.676,01
600030 - FOMENTO A LA AGRICULTURA	0,00	46.109,16	0,00	0,00	46.109,16	46.109,16	0,00
600032 - IMPUESTO CIRCULACION VEHICULOS	0,00	173.908,63	0,00	0,00	173.908,63	173.908,63	0,00
600044 - INCREM.VALOR TERRENOS URBANOS	0,00	13.043,07	0,00	0,00	13.043,07	13.043,07	0,00
600068 - COSTES URBANISTICOS	0,00	777,34	0,00	0,00	777,34	777,34	0,00
* Total propietario	0,00	1.887.891,02	0,00	0,00	1.887.891,02	1.491.976,70	395.914,32
106 - NESTARES							
600001 - I.B.I. URBANA GEST. Y REC.	0,00	30.684,23	0,00	0,00	30.684,23	30.684,23	0,00
600002 - I.B.I. RUSTICA GEST. Y REC.	0,00	645,40	0,00	0,00	645,40	645,40	0,00
600010 - I.A.E. GEST. Y REC.	-11,79	243,10	0,00	0,00	231,31	231,31	0,00
600024 - AGUA POTABLE	0,00	5.986,42	0,00	0,00	5.986,42	5.986,42	0,00
600032 - IMPUESTO CIRCULACION VEHICULOS	0,00	3.398,46	0,00	0,00	3.398,46	3.398,46	0,00
* Total propietario	-11,79	40.957,61	0,00	0,00	40.945,82	40.945,82	0,00
107 - NIEVA DE CAMEROS							
600001 - I.B.I. URBANA GEST. Y REC.	0,00	17.334,97	0,00	0,00	17.334,97	17.334,97	0,00
600002 - I.B.I. RUSTICA GEST. Y REC.	0,00	318,67	0,00	0,00	318,67	318,67	0,00
600010 - I.A.E. GEST. Y REC.	-295,02	1.313,74	0,00	0,00	1.018,72	1.018,72	0,00
* Total propietario	-295,02	18.967,38	0,00	0,00	18.672,36	18.672,36	0,00
108 - OCON							
600001 - I.B.I. URBANA GEST. Y REC.	0,00	113.936,63	0,00	0,00	113.936,63	113.936,63	0,00
600002 - I.B.I. RUSTICA GEST. Y REC.	0,00	22.470,91	0,00	0,00	22.470,91	22.470,91	0,00
600010 - I.A.E. GEST. Y REC.	-766,74	16.016,62	0,00	0,00	15.249,88	15.249,88	0,00
600013 - IBI CATEGORIAS ESPECIALES	0,00	17.417,23	0,00	0,00	17.417,23	17.417,23	0,00
600024 - AGUA POTABLE	0,00	32.687,28	0,00	0,00	32.687,28	32.687,28	0,00
600030 - FOMENTO A LA AGRICULTURA	0,00	23.233,82	0,00	0,00	23.233,82	23.233,82	0,00
600032 - IMPUESTO CIRCULACION VEHICULOS	0,00	13.904,07	0,00	0,00	13.904,07	13.904,07	0,00
* Total propietario	-766,74	239.666,56	0,00	0,00	238.899,82	238.899,82	0,00
109 - OCHANDURI							
600001 - I.B.I. URBANA GEST. Y REC.	0,00	41.127,78	0,00	0,00	41.127,78	41.127,78	0,00
600002 - I.B.I. RUSTICA GEST. Y REC.	0,00	18.561,49	0,00	0,00	18.561,49	18.561,49	0,00
600010 - I.A.E. GEST. Y REC.	-35,52	2.032,17	0,00	0,00	1.996,65	1.996,65	0,00
600013 - IBI CATEGORIAS ESPECIALES	0,00	444,95	0,00	0,00	444,95	667,21	-222,26
600022 - ALCANTARILLADO Y SANEAMIENTO	0,00	2.108,77	0,00	0,00	2.108,77	2.108,77	0,00
600024 - AGUA POTABLE	0,00	7.319,00	0,00	0,00	7.319,00	7.319,00	0,00
600025 - BASURA Y ALCANTARILLADO	0,00	4.914,45	0,00	0,00	4.914,45	4.914,45	0,00
600026 - CANALONES Y DESAGUES	0,00	3.983,50	0,00	0,00	3.983,50	3.983,50	0,00
600032 - IMPUESTO CIRCULACION VEHICULOS	0,00	2.852,44	0,00	0,00	2.852,44	2.852,44	0,00
600044 - INCREM.VALOR TERRENOS URBANOS	0,00	286,28	0,00	0,00	286,28	286,28	0,00
* Total propietario	-35,52	83.630,83	0,00	0,00	83.595,31	83.817,57	-222,26



Información a fecha: 31/12/2019

Unidad monetaria: Euros

III.- CUENTA DE LAS OBLIGACIONES DERIVADAS DE LA GESTIÓN

Propietario / Concepto	Saldo Inicial Pendiente de Pago	Recaudación Líquida	Reintegros	Otras Obligaciones Pdte. de Pago	Pendiente de Pago Total	Pagos Realizados en el Ejercicio	Saldo Pendiente de Pago
110 - OJACASTRO							
600001 - I.B.I. URBANA GEST. Y REC.	0,00	52.842,52	0,00	0,00	52.842,52	52.842,52	0,00
600002 - I.B.I. RUSTICA GEST. Y REC.	-1,02	6.142,32	0,00	0,00	6.141,30	6.141,30	-0,00
600010 - I.A.E. GEST. Y REC.	-19,81	1.155,55	0,00	0,00	1.135,74	1.135,74	0,00
600024 - AGUA POTABLE	0,00	17.205,68	0,00	0,00	17.205,68	17.205,68	0,00
600025 - BASURA Y ALCANTARILLADO	0,00	246,32	0,00	0,00	246,32	246,32	0,00
600032 - IMPUESTO CIRCULACION VEHICULOS	0,00	5.956,95	0,00	0,00	5.956,95	5.956,95	0,00
* Total propietario	-20,83	83.549,34	0,00	0,00	83.528,51	83.528,51	-0,00
111 - OLLAURI							
600001 - I.B.I. URBANA GEST. Y REC.	0,00	134.878,18	0,00	0,00	134.878,18	134.878,18	0,00
600002 - I.B.I. RUSTICA GEST. Y REC.	0,00	4.061,75	0,00	0,00	4.061,75	4.061,75	0,00
600010 - I.A.E. GEST. Y REC.	-496,77	10.419,33	0,00	0,00	9.922,56	9.922,56	0,00
600013 - IBI CATEGORIAS ESPECIALES	0,00	19.620,34	0,00	0,00	19.620,34	19.620,34	0,00
600024 - AGUA POTABLE	0,00	67.596,01	0,00	0,00	67.596,01	67.596,01	0,00
600032 - IMPUESTO CIRCULACION VEHICULOS	0,00	84,87	0,00	0,00	84,87	84,87	0,00
600044 - INCREM.VALOR TERRENOS URBANOS	22,50	969,99	0,00	0,00	992,49	992,49	0,00
* Total propietario	-474,27	237.630,47	0,00	0,00	237.156,20	237.156,20	0,00
112 - ORTIGOSA DE CAMEROS							
600001 - I.B.I. URBANA GEST. Y REC.	0,00	92.150,92	0,00	0,00	92.150,92	92.150,92	0,00
600002 - I.B.I. RUSTICA GEST. Y REC.	0,00	4.747,38	0,00	0,00	4.747,38	4.747,38	0,00
600010 - I.A.E. GEST. Y REC.	-11,79	296,68	0,00	0,00	284,89	284,89	0,00
600013 - IBI CATEGORIAS ESPECIALES	0,00	99.288,89	0,00	0,00	99.288,89	99.288,89	0,00
600024 - AGUA POTABLE	0,00	10.173,39	0,00	0,00	10.173,39	10.173,39	0,00
600025 - BASURA Y ALCANTARILLADO	0,00	51.417,02	0,00	0,00	51.417,02	51.417,02	0,00
600032 - IMPUESTO CIRCULACION VEHICULOS	7,51	14.443,54	0,00	0,00	14.451,05	14.443,54	7,51
* Total propietario	-4,28	272.517,82	0,00	0,00	272.513,54	272.506,03	7,51
113 - PAZUENGOS							
600001 - I.B.I. URBANA GEST. Y REC.	0,00	6.876,18	0,00	0,00	6.876,18	6.876,18	0,00
600002 - I.B.I. RUSTICA GEST. Y REC.	0,00	1.561,25	0,00	0,00	1.561,25	1.561,25	0,00
600032 - IMPUESTO CIRCULACION VEHICULOS	14,25	0,00	0,00	0,00	14,25	0,00	14,25
* Total propietario	14,25	8.437,43	0,00	0,00	8.451,68	8.437,43	14,25
114 - PEDROSO							
600001 - I.B.I. URBANA GEST. Y REC.	0,00	20.763,48	0,00	0,00	20.763,48	20.763,48	0,00
600002 - I.B.I. RUSTICA GEST. Y REC.	0,00	270,49	0,00	0,00	270,49	270,49	0,00
600024 - AGUA POTABLE	0,00	5.652,82	0,00	0,00	5.652,82	5.652,82	0,00
600025 - BASURA Y ALCANTARILLADO	0,00	9.193,13	0,00	0,00	9.193,13	9.193,13	0,00
600032 - IMPUESTO CIRCULACION VEHICULOS	0,00	5.144,14	0,00	0,00	5.144,14	5.144,14	0,00
600033 - APROVECHAMIENTO DE LEÑA	-16.468,34	0,00	0,00	0,00	-16.468,34	0,00	-16.468,34
600039 - APROVECHAMIENTO DE PASTOS	0,00	3.957,08	0,00	0,00	3.957,08	3.957,08	0,00



Información a fecha: 31/12/2019

Unidad monetaria: Euros

III.- CUENTA DE LAS OBLIGACIONES DERIVADAS DE LA GESTIÓN

Propietario / Concepto	Saldo Inicial Pendiente de Pago	Recaudación Líquida	Reintegros	Otras Obligaciones Pdte. de Pago	Pendiente de Pago Total	Pagos Realizados en el Ejercicio	Saldo Pendiente de Pago
* Total propietario	-16.468,34	44.981,14	0,00	0,00	28.512,80	44.981,14	-16.468,34
115 - PINILLOS							
600001 - I.B.I. URBANA GEST. Y REC.	0,00	1.552,18	0,00	0,00	1.552,18	1.552,18	0,00
600002 - I.B.I. RUSTICA GEST. Y REC.	0,00	47,84	0,00	0,00	47,84	47,84	0,00
600024 - AGUA POTABLE	0,00	69,04	0,00	0,00	69,04	69,04	0,00
600025 - BASURA Y ALCANTARILLADO	0,00	1.286,48	0,00	0,00	1.286,48	1.286,48	0,00
600032 - IMPUESTO CIRCULACION VEHICULOS	0,00	381,39	0,00	0,00	381,39	381,39	0,00
600039 - APROVECHAMIENTO DE PASTOS	0,00	485,33	0,00	0,00	485,33	485,33	0,00
* Total propietario	0,00	3.822,26	0,00	0,00	3.822,26	3.822,26	0,00
117 - PRADEJON							
600001 - I.B.I. URBANA GEST. Y REC.	0,00	715.927,56	0,00	0,00	715.927,56	715.927,56	0,00
600002 - I.B.I. RUSTICA GEST. Y REC.	0,00	108.978,31	0,00	0,00	108.978,31	108.978,31	0,00
600010 - I.A.E. GEST. Y REC.	0,00	35.302,99	0,00	0,00	35.302,99	35.302,99	0,00
600013 - IBI CATEGORIAS ESPECIALES	0,00	145.016,73	0,00	0,00	145.016,73	145.016,73	0,00
600025 - BASURA Y ALCANTARILLADO	0,00	176.578,55	0,00	0,00	176.578,55	176.578,55	0,00
600032 - IMPUESTO CIRCULACION VEHICULOS	0,00	242.356,06	0,00	0,00	242.356,06	242.356,06	0,00
600037 - MULTAS DE TRAFICO	0,00	1.103,09	0,00	0,00	1.103,09	1.103,09	0,00
* Total propietario	0,00	1.425.263,29	0,00	0,00	1.425.263,29	1.425.263,29	0,00
118 - PRADILLO							
600001 - I.B.I. URBANA GEST. Y REC.	0,00	18.100,39	0,00	0,00	18.100,39	18.100,39	0,00
600002 - I.B.I. RUSTICA GEST. Y REC.	0,00	156,43	0,00	0,00	156,43	156,43	0,00
600024 - AGUA POTABLE	0,00	12.705,54	0,00	0,00	12.705,54	12.705,54	0,00
600032 - IMPUESTO CIRCULACION VEHICULOS	0,00	2.757,18	0,00	0,00	2.757,18	2.757,18	0,00
* Total propietario	0,00	33.719,54	0,00	0,00	33.719,54	33.719,54	0,00
119 - PREJANO							
600001 - I.B.I. URBANA GEST. Y REC.	0,00	65.935,94	0,00	0,00	65.935,94	65.935,94	0,00
600002 - I.B.I. RUSTICA GEST. Y REC.	0,00	6.662,34	0,00	0,00	6.662,34	6.662,34	0,00
600010 - I.A.E. GEST. Y REC.	-1.222,66	25.212,61	0,00	0,00	23.989,95	23.989,95	0,00
600013 - IBI CATEGORIAS ESPECIALES	0,00	70.063,59	0,00	0,00	70.063,59	70.063,59	0,00
600024 - AGUA POTABLE	0,00	26.693,44	0,00	0,00	26.693,44	26.693,44	0,00
600032 - IMPUESTO CIRCULACION VEHICULOS	0,00	7.348,96	0,00	0,00	7.348,96	7.348,96	0,00
* Total propietario	-1.222,66	201.916,88	0,00	0,00	200.694,22	200.694,22	0,00
120 - QUEL							
600001 - I.B.I. URBANA GEST. Y REC.	0,00	435.217,48	0,00	0,00	435.217,48	435.217,48	0,00
600002 - I.B.I. RUSTICA GEST. Y REC.	0,00	194.736,92	0,00	0,00	194.736,92	194.736,92	0,00
600010 - I.A.E. GEST. Y REC.	0,00	61.838,85	0,00	0,00	61.838,85	61.838,85	0,00
600013 - IBI CATEGORIAS ESPECIALES	0,00	100.808,58	0,00	0,00	100.808,58	100.808,58	0,00
600024 - AGUA POTABLE	0,00	3.927,33	0,00	0,00	3.927,33	3.927,33	0,00
600025 - BASURA Y ALCANTARILLADO	0,00	65.830,66	0,00	0,00	65.830,66	65.830,66	0,00



Información a fecha: 31/12/2019

Unidad monetaria: Euros

III.- CUENTA DE LAS OBLIGACIONES DERIVADAS DE LA GESTIÓN

Propietario / Concepto	Saldo Inicial Pendiente de Pago	Recaudación Líquida	Reintegros	Otras Obligaciones Pdte. de Pago	Pendiente de Pago Total	Pagos Realizados en el Ejercicio	Saldo Pendiente de Pago
600030 - FOMENTO A LA AGRICULTURA	0,00	43.384,41	0,00	0,00	43.384,41	43.384,41	0,00
600032 - IMPUESTO CIRCULACION VEHICULOS	0,00	91.272,59	0,00	0,00	91.272,59	91.272,59	0,00
600037 - MULTAS DE TRAFICO	0,00	302,50	0,00	0,00	302,50	302,50	0,00
600064 - VADOS	0,00	8.958,81	0,00	0,00	8.958,81	8.958,81	0,00
* Total propietario	0,00	1.006.278,13	0,00	0,00	1.006.278,13	1.006.278,13	0,00
121 - RABANERA							
600001 - I.B.I. URBANA GEST. Y REC.	0,00	4.353,61	0,00	0,00	4.353,61	4.353,61	0,00
600002 - I.B.I. RUSTICA GEST. Y REC.	0,00	64,02	0,00	0,00	64,02	64,02	0,00
* Total propietario	0,00	4.417,63	0,00	0,00	4.417,63	4.417,63	0,00
122 - EL RASILLO							
600001 - I.B.I. URBANA GEST. Y REC.	0,00	102.414,00	0,00	0,00	102.414,00	102.414,00	0,00
600002 - I.B.I. RUSTICA GEST. Y REC.	0,00	3.551,32	0,00	0,00	3.551,32	7.896,64	-4.345,32
600010 - I.A.E. GEST. Y REC.	-175,84	3.679,83	0,00	0,00	3.503,99	3.503,99	0,00
600013 - IBI CATEGORIAS ESPECIALES	0,00	58.990,86	0,00	0,00	58.990,86	58.990,86	0,00
600024 - AGUA POTABLE	0,00	38.822,12	0,00	0,00	38.822,12	38.822,12	0,00
600032 - IMPUESTO CIRCULACION VEHICULOS	0,00	6.522,20	0,00	0,00	6.522,20	6.522,20	0,00
600044 - INCREM.VALOR TERRENOS URBANOS	-893,24	394,94	0,00	0,00	-498,30	0,00	-498,30
* Total propietario	-1.069,08	214.375,27	0,00	0,00	213.306,19	218.149,81	-4.843,62
123 - EL REDAL							
600001 - I.B.I. URBANA GEST. Y REC.	0,00	65.928,81	0,00	0,00	65.928,81	65.928,81	0,00
600002 - I.B.I. RUSTICA GEST. Y REC.	0,00	15.770,60	0,00	0,00	15.770,60	15.770,60	0,00
600010 - I.A.E. GEST. Y REC.	-69,90	1.632,22	0,00	0,00	1.562,32	1.562,32	0,00
600024 - AGUA POTABLE	0,00	23.027,17	0,00	0,00	23.027,17	23.027,17	0,00
600030 - FOMENTO A LA AGRICULTURA	0,00	12.147,38	0,00	0,00	12.147,38	12.147,38	0,00
600032 - IMPUESTO CIRCULACION VEHICULOS	0,00	6.916,68	0,00	0,00	6.916,68	6.922,11	-5,43
* Total propietario	-69,90	125.422,86	0,00	0,00	125.352,96	125.358,39	-5,43
124 - RIBAFRECHA							
600001 - I.B.I. URBANA GEST. Y REC.	-309,38	0,00	0,00	0,00	-309,38	0,00	-309,38
600032 - IMPUESTO CIRCULACION VEHICULOS	-39,17	0,00	0,00	0,00	-39,17	0,00	-39,17
* Total propietario	-348,55	0,00	0,00	0,00	-348,55	0,00	-348,55
125 - RINCON DE SOTO							
600001 - I.B.I. URBANA GEST. Y REC.	0,00	864.450,11	0,00	0,00	864.450,11	864.450,11	0,00
600002 - I.B.I. RUSTICA GEST. Y REC.	0,00	39.115,43	0,00	0,00	39.115,43	39.115,43	0,00
600010 - I.A.E. GEST. Y REC.	0,00	44.602,99	0,00	0,00	44.602,99	44.602,99	0,00
600013 - IBI CATEGORIAS ESPECIALES	0,00	11.864,22	0,00	0,00	11.864,22	11.864,22	0,00
600024 - AGUA POTABLE	0,00	4.296,79	0,00	0,00	4.296,79	4.296,79	0,00
600030 - FOMENTO A LA AGRICULTURA	0,00	91.430,94	0,00	0,00	91.430,94	91.430,94	0,00
600032 - IMPUESTO CIRCULACION VEHICULOS	0,00	13.955,52	0,00	0,00	13.955,52	13.955,52	0,00
600037 - MULTAS DE TRAFICO	0,00	221,55	0,00	0,00	221,55	221,55	0,00



Información a fecha: 31/12/2019

Unidad monetaria: Euros

III.- CUENTA DE LAS OBLIGACIONES DERIVADAS DE LA GESTIÓN

Propietario / Concepto	Saldo Inicial Pendiente de Pago	Recaudación Líquida	Reintegros	Otras Obligaciones Pdte. de Pago	Pendiente de Pago Total	Pagos Realizados en el Ejercicio	Saldo Pendiente de Pago
600049 - SERVICIOS CEMENTERIO MUNICIPAL	0,00	127,33	0,00	0,00	127,33	127,33	0,00
600051 - TASAS MUNICIPALES	0,00	4.290,24	0,00	0,00	4.290,24	4.290,24	0,00
* Total propietario	0,00	1.074.355,12	0,00	0,00	1.074.355,12	1.074.355,12	0,00
126 - ROBRES DEL CASTILLO							
600001 - I.B.I. URBANA GEST. Y REC.	0,00	6.855,53	0,00	0,00	6.855,53	6.855,53	0,00
600002 - I.B.I. RUSTICA GEST. Y REC.	0,00	313,68	0,00	0,00	313,68	313,68	0,00
600010 - I.A.E. GEST. Y REC.	-752,95	15.764,62	0,00	0,00	15.011,67	15.011,67	0,00
600013 - IBI CATEGORIAS ESPECIALES	0,00	43.524,70	0,00	0,00	43.524,70	43.524,70	0,00
600024 - AGUA POTABLE	0,00	1.204,73	0,00	0,00	1.204,73	1.204,73	0,00
600025 - BASURA Y ALCANTARILLADO	0,00	2.219,16	0,00	0,00	2.219,16	2.219,16	0,00
600032 - IMPUESTO CIRCULACION VEHICULOS	0,00	1.114,13	0,00	0,00	1.114,13	1.114,13	0,00
* Total propietario	-752,95	70.996,55	0,00	0,00	70.243,60	70.243,60	0,00
127 - RODEZNO							
600001 - I.B.I. URBANA GEST. Y REC.	0,00	86.908,10	0,00	0,00	86.908,10	86.908,10	0,00
600002 - I.B.I. RUSTICA GEST. Y REC.	0,00	30.034,51	0,00	0,00	30.034,51	30.034,51	0,00
600010 - I.A.E. GEST. Y REC.	0,00	1.172,53	0,00	0,00	1.172,53	1.172,53	0,00
600013 - IBI CATEGORIAS ESPECIALES	0,00	15.781,58	0,00	0,00	15.781,58	15.781,58	0,00
600030 - FOMENTO A LA AGRICULTURA	0,00	29.922,56	0,00	0,00	29.922,56	29.922,56	0,00
600032 - IMPUESTO CIRCULACION VEHICULOS	0,00	207,03	0,00	0,00	207,03	207,03	0,00
* Total propietario	0,00	164.026,31	0,00	0,00	164.026,31	164.026,31	0,00
128 - SAJAZARRA							
600001 - I.B.I. URBANA GEST. Y REC.	0,00	76.215,21	0,00	0,00	76.215,21	76.215,21	0,00
600002 - I.B.I. RUSTICA GEST. Y REC.	0,00	12.689,71	0,00	0,00	12.689,71	12.689,71	0,00
600010 - I.A.E. GEST. Y REC.	0,00	557,90	0,00	0,00	557,90	557,90	0,00
600024 - AGUA POTABLE	0,00	25.381,07	0,00	0,00	25.381,07	25.381,07	0,00
600026 - CANALONES Y DESAGUES	0,00	1.177,11	0,00	0,00	1.177,11	1.177,11	0,00
600030 - FOMENTO A LA AGRICULTURA	11,26	5.559,82	0,00	0,00	5.571,08	5.571,08	0,00
600032 - IMPUESTO CIRCULACION VEHICULOS	0,00	5.191,05	0,00	0,00	5.191,05	5.191,05	0,00
600044 - INCREM.VALOR TERRENOS URBANOS	-1.164,33	463,69	0,00	0,00	-700,64	0,00	-700,64
600064 - VADOS	0,00	154,40	0,00	0,00	154,40	154,40	0,00
* Total propietario	-1.153,07	127.389,96	0,00	0,00	126.236,89	126.937,53	-700,64
129 - SAN ASENSIO							
600001 - I.B.I. URBANA GEST. Y REC.	0,00	375.972,04	0,00	0,00	375.972,04	375.972,04	0,00
600002 - I.B.I. RUSTICA GEST. Y REC.	0,00	101.091,10	0,00	0,00	101.091,10	101.091,10	0,00
600010 - I.A.E. GEST. Y REC.	-744,48	12.769,39	0,00	0,00	12.024,91	12.024,91	0,00
600013 - IBI CATEGORIAS ESPECIALES	0,00	82.389,02	0,00	0,00	82.389,02	82.389,02	0,00
600022 - ALCANTARILLADO Y SANEAMIENTO	5,00	197,01	0,00	0,00	202,01	202,01	0,00
600024 - AGUA POTABLE	20,90	979,15	0,00	0,00	1.000,05	1.000,05	0,00
600025 - BASURA Y ALCANTARILLADO	0,00	1.619,05	0,00	0,00	1.619,05	1.619,05	0,00



Información a fecha: 31/12/2019

Unidad monetaria: Euros

III.- CUENTA DE LAS OBLIGACIONES DERIVADAS DE LA GESTIÓN

Propietario / Concepto	Saldo Inicial Pendiente de Pago	Recaudación Líquida	Reintegros	Otras Obligaciones Pdte. de Pago	Pendiente de Pago Total	Pagos Realizados en el Ejercicio	Saldo Pendiente de Pago
600030 - FOMENTO A LA AGRICULTURA	-34.714,81	60.531,28	0,00	0,00	25.816,47	46.175,39	-20.358,92
600032 - IMPUESTO CIRCULACION VEHICULOS	0,00	564,15	0,00	0,00	564,15	564,15	0,00
600062 - EJECUCION SUBSIDIARIA	0,00	1.830,73	0,00	0,00	1.830,73	1.830,73	0,00
* Total propietario	-35.433,39	637.942,92	0,00	0,00	602.509,53	622.868,45	-20.358,92
130 - SAN MILLAN DE LA COGOLLA							
600001 - I.B.I. URBANA GEST. Y REC.	0,00	63.708,25	0,00	0,00	63.708,25	63.708,25	0,00
600002 - I.B.I. RUSTICA GEST. Y REC.	0,00	11.186,30	0,00	0,00	11.186,30	11.186,30	0,00
600010 - I.A.E. GEST. Y REC.	-100,23	2.379,51	0,00	0,00	2.279,28	2.279,28	0,00
600032 - IMPUESTO CIRCULACION VEHICULOS	0,00	9.798,63	0,00	0,00	9.798,63	9.798,63	0,00
* Total propietario	-100,23	87.072,69	0,00	0,00	86.972,46	86.972,46	0,00
131 - SAN MILLAN DE YECORA							
600001 - I.B.I. URBANA GEST. Y REC.	0,00	7.678,01	0,00	0,00	7.678,01	7.678,01	0,00
600002 - I.B.I. RUSTICA GEST. Y REC.	0,00	3.609,75	0,00	0,00	3.609,75	3.609,75	0,00
600010 - I.A.E. GEST. Y REC.	-195,71	0,00	0,00	0,00	-195,71	0,00	-195,71
600024 - AGUA POTABLE	0,00	4.595,18	0,00	0,00	4.595,18	4.595,18	0,00
600030 - FOMENTO A LA AGRICULTURA	18,58	8.274,00	0,00	0,00	8.292,58	8.292,58	0,00
600032 - IMPUESTO CIRCULACION VEHICULOS	0,00	2.190,25	0,00	0,00	2.190,25	2.190,25	0,00
* Total propietario	-177,13	26.347,19	0,00	0,00	26.170,06	26.365,77	-195,71
132 - SAN ROMAN DE CAMEROS							
600001 - I.B.I. URBANA GEST. Y REC.	27,10	22.519,50	0,00	0,00	22.546,60	22.546,60	0,00
600002 - I.B.I. RUSTICA GEST. Y REC.	0,00	542,00	0,00	0,00	542,00	542,00	0,00
600010 - I.A.E. GEST. Y REC.	-16,27	952,88	0,00	0,00	936,61	936,61	0,00
600032 - IMPUESTO CIRCULACION VEHICULOS	0,00	8.833,56	0,00	0,00	8.833,56	8.833,56	0,00
* Total propietario	10,83	32.847,94	0,00	0,00	32.858,77	32.858,77	0,00
134 - SANTA COLOMA							
600001 - I.B.I. URBANA GEST. Y REC.	0,00	21.410,47	0,00	0,00	21.410,47	21.410,47	0,00
600002 - I.B.I. RUSTICA GEST. Y REC.	0,00	5.017,64	0,00	0,00	5.017,64	5.017,64	0,00
600010 - I.A.E. GEST. Y REC.	0,00	3.082,02	0,00	0,00	3.082,02	3.082,02	0,00
600024 - AGUA POTABLE	0,00	7.688,41	0,00	0,00	7.688,41	7.688,41	0,00
600027 - CONTRIBUCIONES ESPECIALES	0,00	203,12	0,00	0,00	203,12	203,12	0,00
600030 - FOMENTO A LA AGRICULTURA	0,00	6.383,07	0,00	0,00	6.383,07	6.383,07	0,00
600032 - IMPUESTO CIRCULACION VEHICULOS	0,00	4.425,24	0,00	0,00	4.425,24	4.425,24	0,00
* Total propietario	0,00	48.209,97	0,00	0,00	48.209,97	48.209,97	0,00
135 - SANTA ENGRACIA DEL JUBERA							
600001 - I.B.I. URBANA GEST. Y REC.	0,00	30.369,09	0,00	0,00	30.369,09	30.369,09	0,00
600002 - I.B.I. RUSTICA GEST. Y REC.	0,00	23.098,21	0,00	0,00	23.098,21	23.098,21	0,00
600010 - I.A.E. GEST. Y REC.	-31,60	705,10	0,00	0,00	673,50	673,50	0,00
600024 - AGUA POTABLE	0,00	17.233,43	0,00	0,00	17.233,43	17.233,43	0,00
600032 - IMPUESTO CIRCULACION VEHICULOS	0,00	10.007,99	0,00	0,00	10.007,99	10.007,99	0,00



Información a fecha: 31/12/2019

Unidad monetaria: Euros

III.- CUENTA DE LAS OBLIGACIONES DERIVADAS DE LA GESTIÓN

Propietario / Concepto	Saldo Inicial Pendiente de Pago	Recaudación Líquida	Reintegros	Otras Obligaciones Pdte. de Pago	Pendiente de Pago Total	Pagos Realizados en el Ejercicio	Saldo Pendiente de Pago
* Total propietario	-31,60	81.413,82	0,00	0,00	81.382,22	81.382,22	0,00
136 - STA EULALIA BAJERA							
600001 - I.B.I. URBANA GEST. Y REC.	0,00	20.724,40	0,00	0,00	20.724,40	20.724,40	0,00
600002 - I.B.I. RUSTICA GEST. Y REC.	0,00	755,71	0,00	0,00	755,71	755,71	0,00
600024 - AGUA POTABLE	0,00	10.660,48	0,00	0,00	10.660,48	10.660,48	0,00
600032 - IMPUESTO CIRCULACION VEHICULOS	0,00	6.530,11	0,00	0,00	6.530,11	6.530,11	0,00
* Total propietario	0,00	38.670,70	0,00	0,00	38.670,70	38.670,70	0,00
138 - SANTO DOMINGO							
600001 - I.B.I. URBANA GEST. Y REC.	0,00	2.023.990,45	0,00	0,00	2.023.990,45	2.023.990,45	0,00
600002 - I.B.I. RUSTICA GEST. Y REC.	0,00	76.045,59	0,00	0,00	76.045,59	76.045,59	0,00
600010 - I.A.E. GEST. Y REC.	0,00	106.307,44	0,00	0,00	106.307,44	106.307,44	0,00
600013 - IBI CATEGORIAS ESPECIALES	0,00	3.001,91	0,00	0,00	3.001,91	3.001,91	0,00
600024 - AGUA POTABLE	0,00	824.748,46	0,00	0,00	824.748,46	824.748,46	0,00
600029 - ENTRADA VEHICULOS	0,00	63.846,23	0,00	0,00	63.846,23	63.846,23	0,00
600032 - IMPUESTO CIRCULACION VEHICULOS	0,00	354.185,99	0,00	0,00	354.185,99	354.185,99	0,00
600037 - MULTAS DE TRAFICO	0,00	3.104,20	0,00	0,00	3.104,20	3.104,20	0,00
600044 - INCREM.VALOR TERRENOS URBANOS	0,00	209.084,79	0,00	0,00	209.084,79	209.084,79	0,00
600051 - TASAS MUNICIPALES	0,00	24.987,01	0,00	0,00	24.987,01	24.987,01	0,00
600064 - VADOS	-49.348,68	0,00	0,00	0,00	-49.348,68	49.116,39	-98.465,07
* Total propietario	-49.348,68	3.689.302,07	0,00	0,00	3.639.953,39	3.738.418,46	-98.465,07
139 - SAN TORCUATO							
600001 - I.B.I. URBANA GEST. Y REC.	0,00	35.859,87	0,00	0,00	35.859,87	35.859,87	0,00
600002 - I.B.I. RUSTICA GEST. Y REC.	0,00	16.126,61	0,00	0,00	16.126,61	16.126,61	0,00
600010 - I.A.E. GEST. Y REC.	-194,11	0,00	0,00	0,00	-194,11	0,00	-194,11
600024 - AGUA POTABLE	0,00	16.341,08	0,00	0,00	16.341,08	16.341,08	0,00
600025 - BASURA Y ALCANTARILLADO	0,00	8.886,77	0,00	0,00	8.886,77	8.886,77	0,00
600030 - FOMENTO A LA AGRICULTURA	0,00	4.506,14	0,00	0,00	4.506,14	4.506,14	0,00
600032 - IMPUESTO CIRCULACION VEHICULOS	0,00	4.773,18	0,00	0,00	4.773,18	4.773,18	0,00
* Total propietario	-194,11	86.493,65	0,00	0,00	86.299,54	86.493,65	-194,11
140 - SANTURDE							
600001 - I.B.I. URBANA GEST. Y REC.	0,00	136.841,96	0,00	0,00	136.841,96	136.841,96	0,00
600002 - I.B.I. RUSTICA GEST. Y REC.	0,00	19.576,10	0,00	0,00	19.576,10	19.576,10	0,00
600010 - I.A.E. GEST. Y REC.	0,00	7.113,27	0,00	0,00	7.113,27	7.113,27	0,00
600024 - AGUA POTABLE	0,00	43.006,24	0,00	0,00	43.006,24	43.006,24	0,00
600032 - IMPUESTO CIRCULACION VEHICULOS	0,00	11.982,05	0,00	0,00	11.982,05	11.982,05	0,00
600044 - INCREM.VALOR TERRENOS URBANOS	0,00	1.325,71	0,00	0,00	1.325,71	1.325,71	0,00
* Total propietario	0,00	219.845,33	0,00	0,00	219.845,33	219.845,33	0,00
141 - SANTURDEJO							
600001 - I.B.I. URBANA GEST. Y REC.	0,00	41.787,25	0,00	0,00	41.787,25	41.787,25	0,00



Información a fecha: 31/12/2019

Unidad monetaria: Euros

III.- CUENTA DE LAS OBLIGACIONES DERIVADAS DE LA GESTIÓN

Propietario / Concepto	Saldo Inicial Pendiente de Pago	Recaudación Líquida	Reintegros	Otras Obligaciones Pdte. de Pago	Pendiente de Pago Total	Pagos Realizados en el Ejercicio	Saldo Pendiente de Pago
600002 - I.B.I. RUSTICA GEST. Y REC.	0,00	12.345,35	0,00	0,00	12.345,35	12.345,35	0,00
600010 - I.A.E. GEST. Y REC.	-224,20	0,00	0,00	0,00	-224,20	0,00	-224,20
600024 - AGUA POTABLE	0,00	27.887,19	0,00	0,00	27.887,19	27.887,19	0,00
600032 - IMPUESTO CIRCULACION VEHICULOS	0,00	8.492,89	0,00	0,00	8.492,89	8.492,89	0,00
600044 - INCREM.VALOR TERRENOS URBANOS	0,00	2.893,77	0,00	0,00	2.893,77	2.893,77	0,00
* Total propietario	-224,20	93.406,45	0,00	0,00	93.182,25	93.406,45	-224,20
142 - SAN VICENTE DE LA SONSIERRA							
600001 - I.B.I. URBANA GEST. Y REC.	0,00	412.406,38	0,00	0,00	412.406,38	412.406,38	0,00
600002 - I.B.I. RUSTICA GEST. Y REC.	0,00	122.796,20	0,00	0,00	122.796,20	122.796,20	0,00
600010 - I.A.E. GEST. Y REC.	-4.770,68	34.998,86	0,00	0,00	30.228,18	30.228,18	0,00
600044 - INCREM.VALOR TERRENOS URBANOS	0,00	2.040,15	0,00	0,00	2.040,15	2.040,15	0,00
* Total propietario	-4.770,68	572.241,59	0,00	0,00	567.470,91	567.470,91	0,00
143 - SOJUELA							
600001 - I.B.I. URBANA GEST. Y REC.	0,00	146.805,89	0,00	0,00	146.805,89	146.805,89	0,00
600002 - I.B.I. RUSTICA GEST. Y REC.	0,00	4.353,56	0,00	0,00	4.353,56	4.353,56	0,00
600010 - I.A.E. GEST. Y REC.	0,00	31.034,53	0,00	0,00	31.034,53	31.034,53	0,00
600024 - AGUA POTABLE	0,00	143.105,19	0,00	0,00	143.105,19	143.105,19	0,00
600025 - BASURA Y ALCANTARILLADO	0,00	17.700,91	0,00	0,00	17.700,91	17.700,91	0,00
600030 - FOMENTO A LA AGRICULTURA	0,00	6.404,00	0,00	0,00	6.404,00	6.404,00	0,00
600032 - IMPUESTO CIRCULACION VEHICULOS	0,00	11.696,68	0,00	0,00	11.696,68	11.696,68	0,00
600044 - INCREM.VALOR TERRENOS URBANOS	0,00	115.642,25	0,00	0,00	115.642,25	115.642,25	0,00
* Total propietario	0,00	476.743,01	0,00	0,00	476.743,01	476.743,01	0,00
144 - SORZANO							
600001 - I.B.I. URBANA GEST. Y REC.	0,00	40.654,32	0,00	0,00	40.654,32	40.654,32	0,00
600002 - I.B.I. RUSTICA GEST. Y REC.	0,00	5.518,15	0,00	0,00	5.518,15	5.518,15	0,00
600010 - I.A.E. GEST. Y REC.	-19,80	1.105,47	0,00	0,00	1.085,67	1.085,67	0,00
600024 - AGUA POTABLE	0,00	13.420,94	0,00	0,00	13.420,94	16.102,07	-2.681,13
600032 - IMPUESTO CIRCULACION VEHICULOS	0,00	9.081,76	0,00	0,00	9.081,76	9.081,76	0,00
* Total propietario	-19,80	69.780,64	0,00	0,00	69.760,84	72.441,97	-2.681,13
145 - SOTES							
600001 - I.B.I. URBANA GEST. Y REC.	0,00	81.355,36	0,00	0,00	81.355,36	81.355,36	0,00
600002 - I.B.I. RUSTICA GEST. Y REC.	0,00	17.731,30	0,00	0,00	17.731,30	17.731,30	0,00
600010 - I.A.E. GEST. Y REC.	0,00	67.982,16	0,00	0,00	67.982,16	67.982,16	0,00
600024 - AGUA POTABLE	0,00	17.708,02	0,00	0,00	17.708,02	17.708,02	0,00
600030 - FOMENTO A LA AGRICULTURA	0,00	21.497,48	0,00	0,00	21.497,48	21.497,48	0,00
600032 - IMPUESTO CIRCULACION VEHICULOS	0,00	13.374,51	0,00	0,00	13.374,51	13.374,51	0,00
* Total propietario	0,00	219.648,83	0,00	0,00	219.648,83	219.648,83	0,00
146 - SOTO EN CAMEROS							
600001 - I.B.I. URBANA GEST. Y REC.	0,00	35.032,76	0,00	0,00	35.032,76	35.032,76	0,00



Información a fecha: 31/12/2019

Unidad monetaria: Euros

III.- CUENTA DE LAS OBLIGACIONES DERIVADAS DE LA GESTIÓN

Propietario / Concepto	Saldo Inicial Pendiente de Pago	Recaudación Líquida	Reintegros	Otras Obligaciones Pdte. de Pago	Pendiente de Pago Total	Pagos Realizados en el Ejercicio	Saldo Pendiente de Pago
600002 - I.B.I. RUSTICA GEST. Y REC.	0,00	1.022,78	0,00	0,00	1.022,78	1.022,78	0,00
600010 - I.A.E. GEST. Y REC.	-19,81	408,61	0,00	0,00	388,80	388,80	0,00
600024 - AGUA POTABLE	0,00	18.743,79	0,00	0,00	18.743,79	18.743,79	0,00
600032 - IMPUESTO CIRCULACION VEHICULOS	0,00	10.986,04	0,00	0,00	10.986,04	10.986,04	0,00
* Total propietario	-19,81	66.193,98	0,00	0,00	66.174,17	66.174,17	0,00
147 - TERROBA							
600001 - I.B.I. URBANA GEST. Y REC.	0,00	3.837,37	0,00	0,00	3.837,37	3.837,37	0,00
600002 - I.B.I. RUSTICA GEST. Y REC.	0,00	22,17	0,00	0,00	22,17	22,17	0,00
600010 - I.A.E. GEST. Y REC.	0,00	806,67	0,00	0,00	806,67	806,67	0,00
600024 - AGUA POTABLE	0,00	4.325,09	0,00	0,00	4.325,09	4.325,09	0,00
600032 - IMPUESTO CIRCULACION VEHICULOS	0,00	3.281,03	0,00	0,00	3.281,03	3.281,03	0,00
* Total propietario	0,00	12.272,33	0,00	0,00	12.272,33	12.272,33	0,00
148 - TIRGO							
600001 - I.B.I. URBANA GEST. Y REC.	0,00	68.943,98	0,00	0,00	68.943,98	68.943,98	0,00
600002 - I.B.I. RUSTICA GEST. Y REC.	0,00	16.552,40	0,00	0,00	16.552,40	16.552,40	0,00
600010 - I.A.E. GEST. Y REC.	0,00	1.076,06	0,00	0,00	1.076,06	1.076,06	0,00
600022 - ALCANTARILLADO Y SANEAMIENTO	0,00	3.240,44	0,00	0,00	3.240,44	3.240,44	0,00
600024 - AGUA POTABLE	0,00	22.957,01	0,00	0,00	22.957,01	22.957,01	0,00
600025 - BASURA Y ALCANTARILLADO	0,00	26.105,18	0,00	0,00	26.105,18	26.105,18	0,00
600032 - IMPUESTO CIRCULACION VEHICULOS	-23,43	15.641,30	0,00	0,00	15.617,87	16.220,57	-602,70
600044 - INCREM.VALOR TERRENOS URBANOS	0,00	2.372,17	0,00	0,00	2.372,17	2.372,17	0,00
* Total propietario	-23,43	156.888,54	0,00	0,00	156.865,11	157.467,81	-602,70
149 - TOBIA							
600001 - I.B.I. URBANA GEST. Y REC.	0,00	4.291,25	0,00	0,00	4.291,25	4.291,25	0,00
600002 - I.B.I. RUSTICA GEST. Y REC.	-701,91	409,52	0,00	0,00	-292,39	0,00	-292,39
600010 - I.A.E. GEST. Y REC.	-15,73	83,98	0,00	0,00	68,25	285,25	-217,00
600032 - IMPUESTO CIRCULACION VEHICULOS	0,00	9,46	0,00	0,00	9,46	0,00	9,46
* Total propietario	-717,64	4.794,21	0,00	0,00	4.076,57	4.576,50	-499,93
150 - TORMANTOS							
600001 - I.B.I. URBANA GEST. Y REC.	0,00	45.412,19	0,00	0,00	45.412,19	45.412,19	0,00
600002 - I.B.I. RUSTICA GEST. Y REC.	0,00	11.984,57	0,00	0,00	11.984,57	11.984,57	0,00
600010 - I.A.E. GEST. Y REC.	-19,80	899,55	0,00	0,00	879,75	879,75	0,00
600013 - IBI CATEGORIAS ESPECIALES	0,00	8.154,09	0,00	0,00	8.154,09	8.154,09	0,00
600024 - AGUA POTABLE	0,00	35.753,27	0,00	0,00	35.753,27	35.753,27	0,00
600032 - IMPUESTO CIRCULACION VEHICULOS	0,00	5.823,08	0,00	0,00	5.823,08	5.823,08	0,00
600044 - INCREM.VALOR TERRENOS URBANOS	0,00	1.736,49	0,00	0,00	1.736,49	1.736,49	0,00
* Total propietario	-19,80	109.763,24	0,00	0,00	109.743,44	109.743,44	0,00
151 - TORRECILLA EN CAMEROS							
600001 - I.B.I. URBANA GEST. Y REC.	0,00	195.319,52	0,00	0,00	195.319,52	195.319,52	0,00



Información a fecha: 31/12/2019

Unidad monetaria: Euros

III.- CUENTA DE LAS OBLIGACIONES DERIVADAS DE LA GESTIÓN

Propietario / Concepto	Saldo Inicial Pendiente de Pago	Recaudación Líquida	Reintegros	Otras Obligaciones Pdte. de Pago	Pendiente de Pago Total	Pagos Realizados en el Ejercicio	Saldo Pendiente de Pago
600002 - I.B.I. RUSTICA GEST. Y REC.	0,00	3.477,13	0,00	0,00	3.477,13	3.477,13	0,00
600010 - I.A.E. GEST. Y REC.	-1.106,65	23.287,01	0,00	0,00	22.180,36	22.180,36	-0,00
600022 - ALCANTARILLADO Y SANEAMIENTO	0,00	2.183,28	0,00	0,00	2.183,28	2.183,28	0,00
600024 - AGUA POTABLE	0,00	16.380,18	0,00	0,00	16.380,18	16.380,18	0,00
600025 - BASURA Y ALCANTARILLADO	0,00	47.342,39	0,00	0,00	47.342,39	47.342,39	0,00
600032 - IMPUESTO CIRCULACION VEHICULOS	0,00	21.524,41	0,00	0,00	21.524,41	21.524,41	0,00
* Total propietario	-1.106,65	309.513,92	0,00	0,00	308.407,27	308.407,27	-0,00
152 - TORRECILLA SOBRE ALESANCO							
600001 - I.B.I. URBANA GEST. Y REC.	0,00	7.814,34	0,00	0,00	7.814,34	7.814,34	0,00
600002 - I.B.I. RUSTICA GEST. Y REC.	0,00	3.423,89	0,00	0,00	3.423,89	3.423,89	0,00
600010 - I.A.E. GEST. Y REC.	-51,28	1.057,74	0,00	0,00	1.006,46	1.006,46	0,00
600024 - AGUA POTABLE	0,00	8.460,51	0,00	0,00	8.460,51	8.460,51	0,00
600032 - IMPUESTO CIRCULACION VEHICULOS	0,00	2.173,09	0,00	0,00	2.173,09	2.173,09	0,00
* Total propietario	-51,28	22.929,57	0,00	0,00	22.878,29	22.878,29	0,00
153 - TORRE EN CAMEROS							
600001 - I.B.I. URBANA GEST. Y REC.	0,00	1.614,50	0,00	0,00	1.614,50	1.595,47	19,03
600002 - I.B.I. RUSTICA GEST. Y REC.	0,00	70,90	0,00	0,00	70,90	67,86	3,04
600032 - IMPUESTO CIRCULACION VEHICULOS	0,00	1.985,22	0,00	0,00	1.985,22	2.032,50	-47,28
* Total propietario	0,00	3.670,62	0,00	0,00	3.670,62	3.695,83	-25,21
154 - TORREMONTALBO							
600001 - I.B.I. URBANA GEST. Y REC.	0,00	5.020,01	0,00	0,00	5.020,01	5.020,01	0,00
600002 - I.B.I. RUSTICA GEST. Y REC.	-660,03	5.295,65	0,00	0,00	4.635,62	4.635,62	0,00
600030 - FOMENTO A LA AGRICULTURA	0,00	9.196,45	0,00	0,00	9.196,45	9.196,45	0,00
* Total propietario	-660,03	19.512,11	0,00	0,00	18.852,08	18.852,08	0,00
155 - TREVIANA							
600001 - I.B.I. URBANA GEST. Y REC.	0,00	62.076,77	0,00	0,00	62.076,77	62.076,77	0,00
600002 - I.B.I. RUSTICA GEST. Y REC.	0,00	16.626,55	0,00	0,00	16.626,55	16.626,55	0,00
600010 - I.A.E. GEST. Y REC.	-72,81	1.557,60	0,00	0,00	1.484,79	1.484,79	0,00
600013 - IBI CATEGORIAS ESPECIALES	0,00	695,08	0,00	0,00	695,08	695,08	0,00
600024 - AGUA POTABLE	0,00	38.705,63	0,00	0,00	38.705,63	38.705,63	0,00
600030 - FOMENTO A LA AGRICULTURA	0,00	34.564,93	0,00	0,00	34.564,93	34.564,93	0,00
600032 - IMPUESTO CIRCULACION VEHICULOS	0,00	9.687,10	0,00	0,00	9.687,10	9.687,10	0,00
600062 - EJECUCION SUBSIDIARIA	0,00	1.464,47	0,00	0,00	1.464,47	1.464,47	0,00
* Total propietario	-72,81	165.378,13	0,00	0,00	165.305,32	165.305,32	0,00
157 - TRICIO							
600001 - I.B.I. URBANA GEST. Y REC.	0,00	103.574,50	0,00	0,00	103.574,50	103.574,50	0,00
600002 - I.B.I. RUSTICA GEST. Y REC.	0,00	16.036,04	0,00	0,00	16.036,04	16.036,04	0,00
600010 - I.A.E. GEST. Y REC.	-562,48	3.520,71	0,00	0,00	2.958,23	2.958,23	0,00
600024 - AGUA POTABLE	0,00	43.817,55	0,00	0,00	43.817,55	43.817,55	0,00



Información a fecha: 31/12/2019

Unidad monetaria: Euros

III.- CUENTA DE LAS OBLIGACIONES DERIVADAS DE LA GESTIÓN

Propietario / Concepto	Saldo Inicial Pendiente de Pago	Recaudación Líquida	Reintegros	Otras Obligaciones Pdte. de Pago	Pendiente de Pago Total	Pagos Realizados en el Ejercicio	Saldo Pendiente de Pago
600032 - IMPUESTO CIRCULACION VEHICULOS	0,00	17.572,27	0,00	0,00	17.572,27	17.572,27	0,00
* Total propietario	-562,48	184.521,07	0,00	0,00	183.958,59	183.958,59	0,00
158 - TUDELILLA							
600001 - I.B.I. URBANA GEST. Y REC.	0,00	134.399,21	0,00	0,00	134.399,21	134.399,21	0,00
600002 - I.B.I. RUSTICA GEST. Y REC.	0,00	25.180,71	0,00	0,00	25.180,71	25.180,71	0,00
600010 - I.A.E. GEST. Y REC.	-112,00	5.587,09	0,00	0,00	5.475,09	5.475,09	0,00
600022 - ALCANTARILLADO Y SANEAMIENTO	0,00	2.989,90	0,00	0,00	2.989,90	2.989,90	0,00
600024 - AGUA POTABLE	0,00	35.271,90	0,00	0,00	35.271,90	35.271,90	0,00
600025 - BASURA Y ALCANTARILLADO	0,00	19.748,25	0,00	0,00	19.748,25	19.748,25	0,00
600028 - PORTADAS, ESCAPARATES, VITRINAS	0,00	29,25	0,00	0,00	29,25	29,25	0,00
600030 - FOMENTO A LA AGRICULTURA	0,00	16.633,62	0,00	0,00	16.633,62	16.633,62	0,00
600032 - IMPUESTO CIRCULACION VEHICULOS	0,00	17.968,86	0,00	0,00	17.968,86	17.968,86	0,00
600050 - TRANSITO DE GANADO	-109,60	11,17	0,00	0,00	-98,43	9,26	-107,69
* Total propietario	-221,60	257.819,96	0,00	0,00	257.598,36	257.706,05	-107,69
160 - URUÑUELA							
600001 - I.B.I. URBANA GEST. Y REC.	0,00	263.062,44	0,00	0,00	263.062,44	263.062,44	0,00
600002 - I.B.I. RUSTICA GEST. Y REC.	0,00	30.098,76	0,00	0,00	30.098,76	30.098,76	0,00
600010 - I.A.E. GEST. Y REC.	0,00	16.484,91	0,00	0,00	16.484,91	16.484,91	0,00
600013 - IBI CATEGORIAS ESPECIALES	-3.291,57	8.276,55	0,00	0,00	4.984,98	4.984,98	0,00
600024 - AGUA POTABLE	0,00	5.778,10	0,00	0,00	5.778,10	5.778,10	0,00
600030 - FOMENTO A LA AGRICULTURA	0,00	21.270,38	0,00	0,00	21.270,38	21.270,38	0,00
600032 - IMPUESTO CIRCULACION VEHICULOS	0,00	2.500,37	0,00	0,00	2.500,37	2.500,37	0,00
* Total propietario	-3.291,57	347.471,51	0,00	0,00	344.179,94	344.179,94	0,00
161 - VALDEMADERA							
600001 - I.B.I. URBANA GEST. Y REC.	0,00	3.163,70	0,00	0,00	3.163,70	3.163,70	0,00
600002 - I.B.I. RUSTICA GEST. Y REC.	0,00	134,28	0,00	0,00	134,28	134,28	0,00
600010 - I.A.E. GEST. Y REC.	-406,68	8.385,59	0,00	0,00	7.978,91	7.978,91	0,00
600013 - IBI CATEGORIAS ESPECIALES	0,00	10.444,64	0,00	0,00	10.444,64	10.444,64	0,00
* Total propietario	-406,68	22.128,21	0,00	0,00	21.721,53	21.721,53	0,00
162 - VALGAÑON							
600001 - I.B.I. URBANA GEST. Y REC.	0,00	59.332,11	0,00	0,00	59.332,11	59.332,11	0,00
600002 - I.B.I. RUSTICA GEST. Y REC.	0,00	2.138,73	0,00	0,00	2.138,73	2.138,73	0,00
600010 - I.A.E. GEST. Y REC.	0,00	243,10	0,00	0,00	243,10	243,10	0,00
600024 - AGUA POTABLE	0,00	9.697,51	0,00	0,00	9.697,51	9.697,51	0,00
600025 - BASURA Y ALCANTARILLADO	0,00	7.154,05	0,00	0,00	7.154,05	7.154,05	0,00
600032 - IMPUESTO CIRCULACION VEHICULOS	0,00	6.440,18	0,00	0,00	6.440,18	6.440,18	0,00
* Total propietario	0,00	85.005,68	0,00	0,00	85.005,68	85.005,68	0,00
163 - VENTOSA							
600001 - I.B.I. URBANA GEST. Y REC.	0,00	64.156,79	0,00	0,00	64.156,79	64.156,79	0,00



Información a fecha: 31/12/2019

Unidad monetaria: Euros

III.- CUENTA DE LAS OBLIGACIONES DERIVADAS DE LA GESTIÓN

Propietario / Concepto	Saldo Inicial Pendiente de Pago	Recaudación Líquida	Reintegros	Otras Obligaciones Pdte. de Pago	Pendiente de Pago Total	Pagos Realizados en el Ejercicio	Saldo Pendiente de Pago
600002 - I.B.I. RUSTICA GEST. Y REC.	0,00	10.899,76	0,00	0,00	10.899,76	10.899,76	0,00
600024 - AGUA POTABLE	0,00	8.652,00	0,00	0,00	8.652,00	8.652,00	0,00
600025 - BASURA Y ALCANTARILLADO	0,00	8.368,39	0,00	0,00	8.368,39	8.368,39	0,00
600030 - FOMENTO A LA AGRICULTURA	0,00	5.941,65	0,00	0,00	5.941,65	5.941,65	0,00
600032 - IMPUESTO CIRCULACION VEHICULOS	0,00	10.720,74	0,00	0,00	10.720,74	10.720,74	0,00
600039 - APROVECHAMIENTO DE PASTOS	0,00	204,51	0,00	0,00	204,51	204,51	0,00
* Total propietario	0,00	108.943,84	0,00	0,00	108.943,84	108.943,84	0,00
164 - VENTROSA							
600001 - I.B.I. URBANA GEST. Y REC.	0,00	18.212,29	0,00	0,00	18.212,29	18.212,29	0,00
600002 - I.B.I. RUSTICA GEST. Y REC.	0,00	1.397,13	0,00	0,00	1.397,13	1.397,13	0,00
600024 - AGUA POTABLE	0,00	10.772,08	0,00	0,00	10.772,08	10.772,08	0,00
600032 - IMPUESTO CIRCULACION VEHICULOS	0,00	3.004,64	0,00	0,00	3.004,64	3.004,64	0,00
600044 - INCREM.VALOR TERRENOS URBANOS	0,00	1.504,33	0,00	0,00	1.504,33	1.504,33	0,00
* Total propietario	0,00	34.890,47	0,00	0,00	34.890,47	34.890,47	0,00
165 - VIGUERA							
600001 - I.B.I. URBANA GEST. Y REC.	0,00	98.545,96	0,00	0,00	98.545,96	98.545,96	0,00
600002 - I.B.I. RUSTICA GEST. Y REC.	0,00	30.391,92	0,00	0,00	30.391,92	30.391,92	0,00
600010 - I.A.E. GEST. Y REC.	-5.595,68	18.937,10	0,00	0,00	13.341,42	13.341,42	-0,00
* Total propietario	-5.595,68	147.874,98	0,00	0,00	142.279,30	142.279,30	-0,00
166 - VILLALBA DE RIOJA							
600001 - I.B.I. URBANA GEST. Y REC.	0,00	20.887,83	0,00	0,00	20.887,83	20.887,83	0,00
600002 - I.B.I. RUSTICA GEST. Y REC.	0,00	4.120,81	0,00	0,00	4.120,81	4.120,81	0,00
600024 - AGUA POTABLE	0,00	12.061,40	0,00	0,00	12.061,40	12.061,40	0,00
600032 - IMPUESTO CIRCULACION VEHICULOS	0,00	10.296,09	0,00	0,00	10.296,09	10.296,09	0,00
* Total propietario	0,00	47.366,13	0,00	0,00	47.366,13	47.366,13	0,00
167 - VILLALOBAR DE RIOJA							
600001 - I.B.I. URBANA GEST. Y REC.	0,00	31.976,50	0,00	0,00	31.976,50	31.976,50	0,00
600002 - I.B.I. RUSTICA GEST. Y REC.	0,00	8.806,96	0,00	0,00	8.806,96	8.806,96	0,00
600010 - I.A.E. GEST. Y REC.	0,00	3.713,14	0,00	0,00	3.713,14	3.713,14	0,00
600024 - AGUA POTABLE	0,00	17.066,10	0,00	0,00	17.066,10	17.066,10	0,00
600030 - FOMENTO A LA AGRICULTURA	0,00	5.181,33	0,00	0,00	5.181,33	5.181,33	0,00
600032 - IMPUESTO CIRCULACION VEHICULOS	0,00	10.428,55	0,00	0,00	10.428,55	10.466,45	-37,90
600044 - INCREM.VALOR TERRENOS URBANOS	0,00	650,46	0,00	0,00	650,46	650,46	0,00
* Total propietario	0,00	77.823,04	0,00	0,00	77.823,04	77.860,94	-37,90
168 - VILLAMEDIANA DE IREGUA							
600001 - I.B.I. URBANA GEST. Y REC.	0,00	1.358.684,95	0,00	0,00	1.358.684,95	1.358.684,95	0,00
600002 - I.B.I. RUSTICA GEST. Y REC.	0,00	57.089,78	0,00	0,00	57.089,78	57.089,78	0,00
600010 - I.A.E. GEST. Y REC.	0,00	37.187,85	0,00	0,00	37.187,85	37.187,85	0,00
600013 - IBI CATEGORIAS ESPECIALES	0,00	28.355,13	0,00	0,00	28.355,13	28.355,13	0,00



Información a fecha: 31/12/2019

Unidad monetaria: Euros

III.- CUENTA DE LAS OBLIGACIONES DERIVADAS DE LA GESTIÓN

Propietario / Concepto	Saldo Inicial Pendiente de Pago	Recaudación Líquida	Reintegros	Otras Obligaciones Pdte. de Pago	Pendiente de Pago Total	Pagos Realizados en el Ejercicio	Saldo Pendiente de Pago
600022 - ALCANTARILLADO Y SANEAMIENTO	0,00	75.227,65	0,00	0,00	75.227,65	75.227,65	0,00
600024 - AGUA POTABLE	0,00	344.520,77	0,00	0,00	344.520,77	344.520,77	0,00
600025 - BASURA Y ALCANTARILLADO	0,00	258.238,95	0,00	0,00	258.238,95	258.238,95	0,00
600027 - CONTRIBUCIONES ESPECIALES	0,00	63,44	0,00	0,00	63,44	63,44	0,00
600030 - FOMENTO A LA AGRICULTURA	0,00	10.936,66	0,00	0,00	10.936,66	10.936,66	0,00
600032 - IMPUESTO CIRCULACION VEHICULOS	0,00	300.270,99	0,00	0,00	300.270,99	300.270,99	0,00
600037 - MULTAS DE TRAFICO	0,00	902,89	0,00	0,00	902,89	902,89	0,00
600038 - OCUPACION DE VIA PUBLICA	-119,20	0,00	0,00	0,00	-119,20	0,00	-119,20
600044 - INCREM.VALOR TERRENOS URBANOS	0,00	44.108,55	0,00	0,00	44.108,55	44.108,55	0,00
600049 - SERVICIOS CEMENTERIO MUNICIPAL	0,00	1.498,16	0,00	0,00	1.498,16	1.498,16	0,00
600051 - TASAS MUNICIPALES	0,00	231,32	0,00	0,00	231,32	231,32	0,00
600060 - IMPTO. CONSTRUCCIONES Y OBRAS	0,00	21,89	0,00	0,00	21,89	21,89	0,00
600061 - MULTAS Y SANCIONES	0,00	2.600,00	0,00	0,00	2.600,00	2.600,00	0,00
600062 - EJECUCION SUBSIDIARIA	0,00	26.799,47	0,00	0,00	26.799,47	26.799,47	0,00
600066 - SERVICIO EN MATERIA INDUSTRIA	0,00	9.094,16	0,00	0,00	9.094,16	9.094,16	0,00
600071 - ESTANCIAS GUARDERIA INFANTIL	0,00	1.466,53	0,00	0,00	1.466,53	1.466,53	0,00
* Total propietario	-119,20	2.557.299,14	0,00	0,00	2.557.179,94	2.557.299,14	-119,20
169 - VILLANUEVA DE CAMEROS							
600001 - I.B.I. URBANA GEST. Y REC.	0,00	32.642,91	0,00	0,00	32.642,91	32.642,91	0,00
600002 - I.B.I. RUSTICA GEST. Y REC.	0,00	1.209,91	0,00	0,00	1.209,91	1.209,91	0,00
600010 - I.A.E. GEST. Y REC.	-84,43	683,49	0,00	0,00	599,06	599,06	0,00
600024 - AGUA POTABLE	0,00	5.000,71	0,00	0,00	5.000,71	5.000,71	0,00
600025 - BASURA Y ALCANTARILLADO	0,00	8.672,23	0,00	0,00	8.672,23	8.672,23	0,00
600032 - IMPUESTO CIRCULACION VEHICULOS	0,00	3.786,40	0,00	0,00	3.786,40	3.812,55	-26,15
600050 - TRANSITO DE GANADO	-627,41	4.373,39	0,00	0,00	3.745,98	3.745,98	0,00
* Total propietario	-711,84	56.369,04	0,00	0,00	55.657,20	55.683,35	-26,15
170 - EL VILLAR DE ARNEO							
600001 - I.B.I. URBANA GEST. Y REC.	0,00	272.316,83	0,00	0,00	272.316,83	272.316,83	0,00
600002 - I.B.I. RUSTICA GEST. Y REC.	0,00	38.519,89	0,00	0,00	38.519,89	41.638,74	-3.118,85
600010 - I.A.E. GEST. Y REC.	-379,86	10.044,72	0,00	0,00	9.664,86	10.413,04	-748,18
600013 - IBI CATEGORIAS ESPECIALES	0,00	119,95	0,00	0,00	119,95	119,95	0,00
600022 - ALCANTARILLADO Y SANEAMIENTO	0,00	4.808,83	0,00	0,00	4.808,83	4.808,83	0,00
600024 - AGUA POTABLE	0,00	45.919,96	0,00	0,00	45.919,96	45.919,96	0,00
600025 - BASURA Y ALCANTARILLADO	0,00	31.408,04	0,00	0,00	31.408,04	31.408,04	0,00
600027 - CONTRIBUCIONES ESPECIALES	0,00	4.545,29	0,00	0,00	4.545,29	4.545,29	0,00
600030 - FOMENTO A LA AGRICULTURA	0,00	14.292,20	0,00	0,00	14.292,20	14.292,20	0,00
600032 - IMPUESTO CIRCULACION VEHICULOS	0,00	81.242,93	0,00	0,00	81.242,93	81.242,93	0,00
* Total propietario	-379,86	503.218,64	0,00	0,00	502.838,78	506.705,81	-3.867,03
171 - VILLAR DE TORRE							



Información a fecha: 31/12/2019

Unidad monetaria: Euros

III.- CUENTA DE LAS OBLIGACIONES DERIVADAS DE LA GESTIÓN

Propietario / Concepto	Saldo Inicial Pendiente de Pago	Recaudación Líquida	Reintegros	Otras Obligaciones Pdte. de Pago	Pendiente de Pago Total	Pagos Realizados en el Ejercicio	Saldo Pendiente de Pago
600001 - I.B.I. URBANA GEST. Y REC.	0,00	39.642,62	0,00	0,00	39.642,62	39.642,62	0,00
600002 - I.B.I. RUSTICA GEST. Y REC.	0,00	7.958,79	0,00	0,00	7.958,79	7.958,79	0,00
600010 - I.A.E. GEST. Y REC.	-47,62	2.438,91	0,00	0,00	2.391,29	2.391,29	0,00
600024 - AGUA POTABLE	0,00	10.707,17	0,00	0,00	10.707,17	10.707,17	0,00
600025 - BASURA Y ALCANTARILLADO	0,00	12.500,77	0,00	0,00	12.500,77	12.500,77	0,00
600030 - FOMENTO A LA AGRICULTURA	0,00	10.653,63	0,00	0,00	10.653,63	10.653,63	0,00
600032 - IMPUESTO CIRCULACION VEHICULOS	0,00	12.720,40	0,00	0,00	12.720,40	12.720,40	0,00
* Total propietario	-47,62	96.622,29	0,00	0,00	96.574,67	96.574,67	0,00
172 - VILLAREJO							
600001 - I.B.I. URBANA GEST. Y REC.	0,00	3.701,13	0,00	0,00	3.701,13	3.701,13	0,00
600002 - I.B.I. RUSTICA GEST. Y REC.	0,00	1.964,87	0,00	0,00	1.964,87	1.964,87	0,00
600032 - IMPUESTO CIRCULACION VEHICULOS	0,00	32,81	0,00	0,00	32,81	32,81	0,00
* Total propietario	0,00	5.698,81	0,00	0,00	5.698,81	5.698,81	0,00
173 - VILLARROYA							
600001 - I.B.I. URBANA GEST. Y REC.	0,00	5.335,15	0,00	0,00	5.335,15	5.335,15	0,00
600002 - I.B.I. RUSTICA GEST. Y REC.	-57,71	931,66	0,00	0,00	873,95	873,95	-0,00
600010 - I.A.E. GEST. Y REC.	-167,08	3.445,07	0,00	0,00	3.277,99	3.277,99	0,00
600013 - IBI CATEGORIAS ESPECIALES	0,00	1.755,62	0,00	0,00	1.755,62	1.755,62	0,00
600032 - IMPUESTO CIRCULACION VEHICULOS	0,00	270,19	0,00	0,00	270,19	270,19	0,00
* Total propietario	-224,79	11.737,69	0,00	0,00	11.512,90	11.512,90	0,00
174 - VILLARTA-QUINTANA							
600001 - I.B.I. URBANA GEST. Y REC.	0,00	22.125,03	0,00	0,00	22.125,03	22.125,03	0,00
600002 - I.B.I. RUSTICA GEST. Y REC.	0,00	5.969,00	0,00	0,00	5.969,00	5.969,00	0,00
600010 - I.A.E. GEST. Y REC.	-647,08	0,00	0,00	0,00	-647,08	0,00	-647,08
600012 - SANCIONES INSPECCION IAE	6,53	0,00	0,00	0,00	6,53	0,00	6,53
* Total propietario	-640,55	28.094,03	0,00	0,00	27.453,48	28.094,03	-640,55
175 - VILLAVELAYO							
600001 - I.B.I. URBANA GEST. Y REC.	0,00	17.091,57	0,00	0,00	17.091,57	17.091,57	0,00
600002 - I.B.I. RUSTICA GEST. Y REC.	0,00	925,35	0,00	0,00	925,35	925,35	0,00
600010 - I.A.E. GEST. Y REC.	-11,79	298,88	0,00	0,00	287,09	287,09	0,00
600013 - IBI CATEGORIAS ESPECIALES	0,00	7.992,36	0,00	0,00	7.992,36	7.992,36	0,00
600024 - AGUA POTABLE	0,00	9.385,93	0,00	0,00	9.385,93	9.385,93	0,00
600032 - IMPUESTO CIRCULACION VEHICULOS	0,00	2.687,78	0,00	0,00	2.687,78	2.687,78	0,00
* Total propietario	-11,79	38.381,87	0,00	0,00	38.370,08	38.370,08	0,00
176 - VILLAVERDE DE RIOJA							
600001 - I.B.I. URBANA GEST. Y REC.	0,00	12.781,33	0,00	0,00	12.781,33	12.781,33	0,00
600002 - I.B.I. RUSTICA GEST. Y REC.	0,00	1.270,45	0,00	0,00	1.270,45	1.270,45	0,00
600024 - AGUA POTABLE	0,00	7.676,11	0,00	0,00	7.676,11	7.676,11	0,00
600032 - IMPUESTO CIRCULACION VEHICULOS	0,00	3.908,84	0,00	0,00	3.908,84	3.908,84	0,00



Información a fecha: 31/12/2019

Unidad monetaria: Euros

III.- CUENTA DE LAS OBLIGACIONES DERIVADAS DE LA GESTIÓN

Propietario / Concepto	Saldo Inicial Pendiente de Pago	Recaudación Líquida	Reintegros	Otras Obligaciones Pdte. de Pago	Pendiente de Pago Total	Pagos Realizados en el Ejercicio	Saldo Pendiente de Pago
* Total propietario	0,00	25.636,73	0,00	0,00	25.636,73	25.636,73	0,00
177 - VILLOSLADA DE CAMEROS							
600001 - I.B.I. URBANA GEST. Y REC.	0,00	54.085,81	0,00	0,00	54.085,81	54.085,81	0,00
600002 - I.B.I. RUSTICA GEST. Y REC.	0,00	326,78	0,00	0,00	326,78	326,78	0,00
600010 - I.A.E. GEST. Y REC.	0,00	458,14	0,00	0,00	458,14	458,14	0,00
600025 - BASURA Y ALCANTARILLADO	0,00	17.189,41	0,00	0,00	17.189,41	17.189,41	0,00
600032 - IMPUESTO CIRCULACION VEHICULOS	0,00	18.223,04	0,00	0,00	18.223,04	18.223,04	0,00
* Total propietario	0,00	90.283,18	0,00	0,00	90.283,18	90.283,18	0,00
178 - VINIEGRA DE ABAJO							
600001 - I.B.I. URBANA GEST. Y REC.	0,00	27.014,06	0,00	0,00	27.014,06	27.014,06	0,00
600002 - I.B.I. RUSTICA GEST. Y REC.	0,00	376,46	0,00	0,00	376,46	376,46	0,00
600010 - I.A.E. GEST. Y REC.	-13,71	1.120,90	0,00	0,00	1.107,19	1.107,19	0,00
600024 - AGUA POTABLE	0,00	9.866,89	0,00	0,00	9.866,89	9.866,89	0,00
600032 - IMPUESTO CIRCULACION VEHICULOS	0,00	5.011,95	0,00	0,00	5.011,95	5.011,95	0,00
* Total propietario	-13,71	43.390,26	0,00	0,00	43.376,55	43.376,55	0,00
179 - VINIEGRA DE ARRIBA							
600001 - I.B.I. URBANA GEST. Y REC.	0,00	13.596,79	0,00	0,00	13.596,79	13.596,79	0,00
600002 - I.B.I. RUSTICA GEST. Y REC.	0,00	306,05	0,00	0,00	306,05	306,05	0,00
600024 - AGUA POTABLE	0,00	7.243,43	0,00	0,00	7.243,43	7.243,43	0,00
600032 - IMPUESTO CIRCULACION VEHICULOS	0,00	1.938,56	0,00	0,00	1.938,56	1.938,56	0,00
* Total propietario	0,00	23.084,83	0,00	0,00	23.084,83	23.084,83	0,00
180 - ZARRATON							
600001 - I.B.I. URBANA GEST. Y REC.	0,00	1.136,64	0,00	0,00	1.136,64	1.294,00	-157,36
600002 - I.B.I. RUSTICA GEST. Y REC.	0,00	321,77	0,00	0,00	321,77	403,62	-81,85
600022 - ALCANTARILLADO Y SANEAMIENTO	-1.968,77	-4,27	0,00	0,00	-1.973,04	0,00	-1.973,04
600024 - AGUA POTABLE	0,00	11,69	0,00	0,00	11,69	71,50	-59,81
600032 - IMPUESTO CIRCULACION VEHICULOS	0,00	-109,19	0,00	0,00	-109,19	0,00	-109,19
* Total propietario	-1.968,77	1.356,64	0,00	0,00	-612,13	1.769,12	-2.381,25
181 - ZARZOSA							
600001 - I.B.I. URBANA GEST. Y REC.	0,00	1.347,17	0,00	0,00	1.347,17	1.347,17	0,00
600002 - I.B.I. RUSTICA GEST. Y REC.	0,00	85,88	0,00	0,00	85,88	85,88	0,00
600010 - I.A.E. GEST. Y REC.	-356,42	7.349,47	0,00	0,00	6.993,05	6.993,05	0,00
600013 - IBI CATEGORIAS ESPECIALES	0,00	21.559,39	0,00	0,00	21.559,39	21.559,39	0,00
600024 - AGUA POTABLE	0,00	702,38	0,00	0,00	702,38	702,38	0,00
600032 - IMPUESTO CIRCULACION VEHICULOS	0,00	904,99	0,00	0,00	904,99	904,99	0,00
* Total propietario	-356,42	31.949,28	0,00	0,00	31.592,86	31.592,86	0,00
183 - ZORRAQUIN							
600001 - I.B.I. URBANA GEST. Y REC.	0,00	53.742,37	0,00	0,00	53.742,37	53.742,37	0,00



Información a fecha: 31/12/2019

Unidad monetaria: Euros

III.- CUENTA DE LAS OBLIGACIONES DERIVADAS DE LA GESTIÓN

Propietario / Concepto	Saldo Inicial Pendiente de Pago	Recaudación Líquida	Reintegros	Otras Obligaciones Pdte. de Pago	Pendiente de Pago Total	Pagos Realizados en el Ejercicio	Saldo Pendiente de Pago
600002 - I.B.I. RUSTICA GEST. Y REC.	0,00	633,07	0,00	0,00	633,07	633,07	0,00
600010 - I.A.E. GEST. Y REC.	-93,16	1.239,07	0,00	0,00	1.145,91	1.145,91	-0,00
600024 - AGUA POTABLE	0,00	325,04	0,00	0,00	325,04	325,04	0,00
* Total propietario	-93,16	55.939,55	0,00	0,00	55.846,39	55.846,39	-0,00
*** TOTAL GENERAL ***	-179.795,62	63.615.971,73	0,00	0,00	63.436.176,11	63.190.467,44	245.708,67



Información a fecha: 31/12/2019

Unidad monetaria: Euros

IV.- DESARROLLO DE LAS CUENTAS CORRIENTES CON OTROS ENTES PÚBLICOS

Propietario	CARGO			DATA			SALDO DEUDOR	SALDO ACREEDOR
	Saldo Inicial Deudor	Cargo (Pagos)	Total Cargo	Saldo Inicial Acreedor	Data (Ingresos)	Total Data		
001 - ABALOS	876,16	196.144,62	197.020,78	13,02	197.007,76	197.020,78		
002 - AGONCILLO	6.139,97	1.556.557,83	1.562.697,80	0,00	1.562.697,80	1.562.697,80		
003 - AGUILAR DEL RIO ALHAMA	280,88	126.295,37	126.576,25	0,00	126.576,25	126.576,25		
004 - AJAMIL	25,47	46.087,20	46.112,67	0,00	46.087,20	46.087,20	25,47	
005 - ALBELDA DE IREGUA	0,00	1.535.675,43	1.535.675,43	0,00	1.535.675,43	1.535.675,43		
006 - ALBERITE	0,00	1.252.734,72	1.252.734,72	0,00	1.252.734,72	1.252.734,72		
007 - ALCANADRE	502,39	454.974,36	455.476,75	0,00	455.476,75	455.476,75		
008 - ALDEANUEVA DE EBRO	0,00	921.523,02	921.523,02	0,00	921.523,02	921.523,02		
009 - ALESANCO	0,00	376.801,60	376.801,60	0,00	376.666,03	376.666,03	135,57	
010 - ALESON	179,32	188.527,32	188.706,64	0,00	188.706,64	188.706,64		
011 - ALFARO	0,00	3.479.318,48	3.479.318,48	0,00	3.484.583,35	3.484.583,35		5.264,87
012 - ALMARZA DE CROS	0,00	16.338,39	16.338,39	0,00	16.338,39	16.338,39		
013 - ANGUCIANA	126,31	627.581,66	627.707,97	0,00	627.707,97	627.707,97		
014 - ANGUIANO	331,23	230.516,93	230.848,16	0,00	228.595,22	228.595,22	2.252,94	
015 - ARENZANA DE ABAJO	0,00	135.214,59	135.214,59	0,00	135.214,59	135.214,59		
016 - ARENZANA DE ARRIBA	476,49	44.403,00	44.879,49	0,00	44.727,15	44.727,15	152,34	
017 - ARNEDILLO	1.235,92	305.310,23	306.546,15	0,00	306.546,15	306.546,15		
018 - ARNEDO	35,30	0,00	35,30	13,80	0,00	13,80	21,50	
019 - ARRUBAL	0,00	2.746.041,08	2.746.041,08	3,07	2.746.038,01	2.746.041,08		
020 - AUSEJO	0,00	250.099,15	250.099,15	0,00	250.099,15	250.099,15		
021 - AUTOL	0,00	1.192.433,37	1.192.433,37	0,00	1.190.561,50	1.190.561,50	1.871,87	
022 - AZOFRA	0,00	139.729,05	139.729,05	23,30	139.705,75	139.729,05		
023 - BADARAN	0,00	214.179,71	214.179,71	0,00	208.007,22	208.007,22	6.172,49	
024 - BAÑARES	309,90	269.022,92	269.332,82	236,46	269.332,82	269.569,28		236,46
025 - BAÑOS DE RIOJA	188,18	73.855,94	74.044,12	59,02	74.044,12	74.103,14		59,02
026 - BAÑOS DE RIO TOBIA	1.145,17	379.340,85	380.486,02	0,00	380.486,02	380.486,02		
027 - BERCEO	0,00	68.488,39	68.488,39	22,26	68.474,35	68.496,61		8,22
028 - BERGASA	0,00	151.215,03	151.215,03	21,34	151.193,69	151.215,03		
029 - BERGASILLAS BAJERA	855,64	77.798,21	78.653,85	0,00	78.653,85	78.653,85		
030 - BEZARES	0,00	11.722,98	11.722,98	0,00	11.722,98	11.722,98		
031 - BOBADILLA	5,79	49.744,52	49.750,31	0,00	49.750,31	49.750,31		
032 - BRIEVA DE CAMEROS	102,06	33.072,64	33.174,70	0,00	33.174,70	33.174,70		
033 - BRIÑAS	0,00	183.821,91	183.821,91	0,00	183.821,91	183.821,91		
035 - CABEZON DE CAMEROS	0,00	9.324,86	9.324,86	0,00	9.324,86	9.324,86		



Información a fecha: 31/12/2019

Unidad monetaria: Euros

IV.- DESARROLLO DE LAS CUENTAS CORRIENTES CON OTROS ENTES PÚBLICOS

Propietario	CARGO			DATA			SALDO DEUDOR	SALDO ACREEDOR
	Saldo Inicial Deudor	Cargo (Pagos)	Total Cargo	Saldo Inicial Acreedor	Data (Ingresos)	Total Data		
036 - CALAHORRA	0,00	7.009.865,92	7.009.865,92	0,00	7.042.484,67	7.042.484,67		32.618,75
037 - CAMPROVIN	387,53	76.394,92	76.782,45	0,00	76.782,45	76.782,45		
038 - CANALES DE LA SIERRA	0,00	64.926,29	64.926,29	0,00	64.926,29	64.926,29		
039 - CANILLAS DE RIO TUERTO	0,00	40.210,47	40.210,47	0,00	40.210,47	40.210,47		
040 - CAÑAS	0,00	31.991,42	31.991,42	0,00	31.991,42	31.991,42		
041 - CARDENAS	19,79	50.110,60	50.130,39	0,00	49.841,67	49.841,67	288,72	
042 - CASALARREINA	1.147,05	966.186,90	967.333,95	0,00	967.333,95	967.333,95		
043 - CASTAÑARES DE RIOJA	0,00	392.231,97	392.231,97	0,00	392.231,97	392.231,97		
044 - CASTROVIEJO	0,00	168.650,24	168.650,24	0,00	168.650,24	168.650,24		
045 - CELLORIGO	0,00	34.041,57	34.041,57	0,00	34.041,57	34.041,57		
046 - CENICERO	0,00	830.343,74	830.343,74	0,00	830.343,74	830.343,74		
047 - CERVERA DE RIO ALHAMA	0,00	992.960,02	992.960,02	0,00	992.960,02	992.960,02		
048 - CIDAMON	63,59	26.161,86	26.225,45	0,00	26.225,45	26.225,45		
049 - CIHURI	0,00	311.778,32	311.778,32	0,00	306.319,44	306.319,44	5.458,88	
050 - CIRUEÑA	0,00	242.324,09	242.324,09	0,00	242.324,09	242.324,09		
051 - CLAVIJO	74,21	158.440,97	158.515,18	16,44	158.498,74	158.515,18		
052 - CORDOVIN	0,00	70.313,24	70.313,24	0,00	70.313,24	70.313,24		
053 - CORERA	213,98	141.834,57	142.048,55	0,00	142.048,55	142.048,55		
054 - CORNAGO	0,00	159.573,19	159.573,19	0,00	159.573,19	159.573,19		
055 - CORPORALES	0,00	17.932,96	17.932,96	0,00	17.932,96	17.932,96		
056 - CUZCURRITA RIO TIRON	271,63	655.241,68	655.513,31	0,00	655.513,31	655.513,31		
057 - DAROCA DE RIOJA	19,79	26.545,06	26.564,85	0,00	26.564,85	26.564,85		
058 - ENCISO	0,00	131.259,97	131.259,97	0,00	131.259,97	131.259,97		
059 - ENTRENA	14.097,29	398.490,00	412.587,29	0,00	407.078,90	407.078,90	5.508,39	
060 - ESTOLLO	0,00	63.586,63	63.586,63	0,00	63.586,63	63.586,63		
062 - FONCEA	19,86	40.691,45	40.711,31	0,00	40.711,31	40.711,31		
063 - FONZALECHE	10.850,99	94.558,70	105.409,69	14,74	94.506,52	94.521,26	10.888,43	
064 - FUENMAYOR	3.573,84	1.472.076,81	1.475.650,65	0,00	1.475.650,65	1.475.650,65		
065 - GALBARRULI	0,00	31.368,78	31.368,78	0,00	31.368,78	31.368,78		
066 - GALILEA	0,00	255.080,15	255.080,15	0,00	255.080,15	255.080,15		
067 - GALLINERO DE CAMEROS	0,00	7.791,88	7.791,88	0,00	7.791,88	7.791,88		
068 - GIMILEO	111,13	78.499,55	78.610,68	0,00	78.610,68	78.610,68		
069 - GRAÑON	393,75	204.421,15	204.814,90	0,00	202.867,54	202.867,54	1.947,36	
070 - GRAVALOS	287,94	113.287,85	113.575,79	0,00	113.575,79	113.575,79		



Información a fecha: 31/12/2019

Unidad monetaria: Euros

IV.- DESARROLLO DE LAS CUENTAS CORRIENTES CON OTROS ENTES PÚBLICOS

Propietario	CARGO			DATA			SALDO DEUDOR	SALDO ACREEDOR
	Saldo Inicial Deudor	Cargo (Pagos)	Total Cargo	Saldo Inicial Acreedor	Data (Ingresos)	Total Data		
072 - HERCE	602,54	192.871,89	193.474,43	8,70	193.465,73	193.474,43		
073 - HERRAMELLURI	224,25	70.367,53	70.591,78	0,00	70.367,53	70.367,53	224,25	
074 - HERVIAS	222,37	80.651,26	80.873,63	0,00	80.873,63	80.873,63		
075 - HORMILLA	0,00	258.145,84	258.145,84	0,00	258.145,84	258.145,84		
076 - HORMILLEJA	0,00	124.429,35	124.429,35	0,00	124.429,35	124.429,35		
077 - HORNILLOS DE CAMEROS	0,00	27.117,73	27.117,73	6,03	27.111,70	27.117,73		
078 - HORNOS DE MONCALVILLO	0,00	62.713,09	62.713,09	0,00	62.713,09	62.713,09		
079 - HUERCANOS	0,00	446.809,32	446.809,32	0,00	446.809,32	446.809,32		
080 - IGEA	0,00	269.019,64	269.019,64	0,00	269.019,64	269.019,64		
081 - JALON DE CAMEROS	0,00	7.896,99	7.896,99	0,00	7.896,99	7.896,99		
082 - LAGUNA DE CAMEROS	0,00	55.951,77	55.951,77	0,00	55.951,77	55.951,77		
083 - LAGUNILLA DEL JUBERA	43,54	184.202,70	184.246,24	0,00	183.910,49	183.910,49	335,75	
084 - LARDERO	0,00	3.645.251,47	3.645.251,47	0,00	3.645.251,47	3.645.251,47		
086 - LEDESMA DE LA COGOLLA	0,00	11.167,18	11.167,18	0,00	11.167,18	11.167,18		
087 - LEIVA	2,99	192.746,36	192.749,35	0,00	192.749,35	192.749,35		
088 - LEZA DE RIO LEZA	190,42	11.144,29	11.334,71	29,44	11.305,27	11.334,71		
091 - LUMBRERAS	813,67	397.007,86	397.821,53	0,00	397.767,39	397.767,39	54,14	
092 - MANJARRES	0,00	47.602,09	47.602,09	0,00	47.602,09	47.602,09		
093 - MANSILLA	262,47	151.077,12	151.339,59	0,00	151.335,12	151.335,12	4,47	
094 - MANZANARES DE RIOJA	0,00	52.913,02	52.913,02	0,00	52.913,02	52.913,02		
095 - MATUTE	39,65	44.213,20	44.252,85	0,00	44.252,85	44.252,85		
096 - MEDRANO	0,00	188.487,96	188.487,96	20,49	188.467,47	188.487,96		
098 - MUNILLA	1.782,14	189.445,15	191.227,29	0,00	191.227,29	191.227,29		
099 - MURILLO DE RIO LEZA	56,57	970.975,55	971.032,12	0,00	970.975,55	970.975,55	56,57	
100 - MURO DE AGUAS	119,55	50.762,94	50.882,49	0,00	50.882,49	50.882,49		
101 - MURO EN CAMEROS	0,00	15.113,50	15.113,50	0,00	15.113,50	15.113,50		
102 - NAJERA	1.293,48	2.899.505,10	2.900.798,58	0,00	2.900.798,58	2.900.798,58		
103 - NALDA	0,00	706.170,61	706.170,61	3,37	706.167,24	706.170,61		
104 - NAVAJUN	0,00	2.840,33	2.840,33	0,00	2.840,33	2.840,33		
105 - NAVARRETE	0,00	1.491.976,70	1.491.976,70	0,00	1.887.891,02	1.887.891,02		395.914,32
106 - NESTARES	11,79	40.945,82	40.957,61	0,00	40.957,61	40.957,61		
107 - NIEVA DE CAMEROS	295,02	18.672,36	18.967,38	0,00	18.967,38	18.967,38		
108 - OCON	766,74	238.899,82	239.666,56	0,00	239.666,56	239.666,56		
109 - OCHANDURI	35,52	83.817,57	83.853,09	0,00	83.630,83	83.630,83	222,26	



Información a fecha: 31/12/2019

Unidad monetaria: Euros

IV.- DESARROLLO DE LAS CUENTAS CORRIENTES CON OTROS ENTES PÚBLICOS

Propietario	CARGO			DATA			SALDO DEUDOR	SALDO ACREEDOR
	Saldo Inicial Deudor	Cargo (Pagos)	Total Cargo	Saldo Inicial Acreedor	Data (Ingresos)	Total Data		
110 - OJACASTRO	20,83	83.528,51	83.549,34	0,00	83.549,34	83.549,34		
111 - OLLAURI	496,77	237.156,20	237.652,97	22,50	237.630,47	237.652,97		
112 - ORTIGOSA DE CAMEROS	11,79	272.506,03	272.517,82	7,51	272.517,82	272.525,33		7,51
113 - PAZUENGOS	0,00	8.437,43	8.437,43	14,25	8.437,43	8.451,68		14,25
114 - PEDROSO	16.468,34	44.981,14	61.449,48	0,00	44.981,14	44.981,14	16.468,34	
115 - PINILLOS	0,00	3.822,26	3.822,26	0,00	3.822,26	3.822,26		
117 - PRADEJON	0,00	1.425.263,29	1.425.263,29	0,00	1.425.263,29	1.425.263,29		
118 - PRADILLO	0,00	33.719,54	33.719,54	0,00	33.719,54	33.719,54		
119 - PREJANO	1.222,66	200.694,22	201.916,88	0,00	201.916,88	201.916,88		
120 - QUEL	0,00	1.006.278,13	1.006.278,13	0,00	1.006.278,13	1.006.278,13		
121 - RABANERA	0,00	4.417,63	4.417,63	0,00	4.417,63	4.417,63		
122 - EL RASILLO	1.069,08	218.149,81	219.218,89	0,00	214.375,27	214.375,27	4.843,62	
123 - EL REDAL	69,90	125.358,39	125.428,29	0,00	125.422,86	125.422,86		5,43
124 - RIBAFRECHA	348,55	0,00	348,55	0,00	0,00	0,00	348,55	
125 - RINCON DE SOTO	0,00	1.074.355,12	1.074.355,12	0,00	1.074.355,12	1.074.355,12		
126 - ROBRES DEL CASTILLO	752,95	70.243,60	70.996,55	0,00	70.996,55	70.996,55		
127 - RODEZNO	0,00	164.026,31	164.026,31	0,00	164.026,31	164.026,31		
128 - SAJAZARRA	1.164,33	126.937,53	128.101,86	11,26	127.389,96	127.401,22		700,64
129 - SAN ASENSIO	35.459,29	622.868,45	658.327,74	25,90	637.942,92	637.968,82		20.358,92
130 - SAN MILLAN DE LA COGOLLA	100,23	86.972,46	87.072,69	0,00	87.072,69	87.072,69		
131 - SAN MILLAN DE YECORA	195,71	26.365,77	26.561,48	18,58	26.347,19	26.365,77		195,71
132 - SAN ROMAN DE CAMEROS	16,27	32.858,77	32.875,04	27,10	32.847,94	32.875,04		
134 - SANTA COLOMA	0,00	48.209,97	48.209,97	0,00	48.209,97	48.209,97		
135 - SANTA ENGRACIA DEL JUBERA	31,60	81.382,22	81.413,82	0,00	81.413,82	81.413,82		
136 - STA EULALIA BAJERA	0,00	38.670,70	38.670,70	0,00	38.670,70	38.670,70		
138 - SANTO DOMINGO	49.348,68	3.738.418,46	3.787.767,14	0,00	3.689.302,07	3.689.302,07	98.465,07	
139 - SAN TORCUATO	194,11	86.493,65	86.687,76	0,00	86.493,65	86.493,65		194,11
140 - SANTURDE	0,00	219.845,33	219.845,33	0,00	219.845,33	219.845,33		
141 - SANTURDEJO	224,20	93.406,45	93.630,65	0,00	93.406,45	93.406,45		224,20
142 - SAN VICENTE DE LA SONSIERRA	4.770,68	567.470,91	572.241,59	0,00	572.241,59	572.241,59		
143 - SOJUELA	0,00	476.743,01	476.743,01	0,00	476.743,01	476.743,01		
144 - SORZANO	19,80	72.441,97	72.461,77	0,00	69.780,64	69.780,64		2.681,13
145 - SOTES	0,00	219.648,83	219.648,83	0,00	219.648,83	219.648,83		
146 - SOTO EN CAMEROS	19,81	66.174,17	66.193,98	0,00	66.193,98	66.193,98		



Información a fecha: 31/12/2019

Unidad monetaria: Euros

IV.- DESARROLLO DE LAS CUENTAS CORRIENTES CON OTROS ENTES PÚBLICOS

Propietario	CARGO			DATA			SALDO DEUDOR	SALDO ACREEDOR
	Saldo Inicial Deudor	Cargo (Pagos)	Total Cargo	Saldo Inicial Acreedor	Data (Ingresos)	Total Data		
147 - TERROBA	0,00	12.272,33	12.272,33	0,00	12.272,33	12.272,33		
148 - TIRGO	23,43	157.467,81	157.491,24	0,00	156.888,54	156.888,54	602,70	
149 - TOBIA	717,64	4.576,50	5.294,14	0,00	4.794,21	4.794,21	499,93	
150 - TORMANTOS	19,80	109.743,44	109.763,24	0,00	109.763,24	109.763,24		
151 - TORRECILLA EN CAMEROS	1.106,65	308.407,27	309.513,92	0,00	309.513,92	309.513,92		
152 - TORRECILLA SOBRE ALESANCO	51,28	22.878,29	22.929,57	0,00	22.929,57	22.929,57		
153 - TORRE EN CAMEROS	0,00	3.695,83	3.695,83	0,00	3.670,62	3.670,62	25,21	
154 - TORREMONALBO	660,03	18.852,08	19.512,11	0,00	19.512,11	19.512,11		
155 - TREVIANA	72,81	165.305,32	165.378,13	0,00	165.378,13	165.378,13		
157 - TRICIO	562,48	183.958,59	184.521,07	0,00	184.521,07	184.521,07		
158 - TUDELILLA	221,60	257.706,05	257.927,65	0,00	257.819,96	257.819,96	107,69	
160 - URUÑUELA	3.291,57	344.179,94	347.471,51	0,00	347.471,51	347.471,51		
161 - VALDEMADERA	406,68	21.721,53	22.128,21	0,00	22.128,21	22.128,21		
162 - VALGAÑON	0,00	85.005,68	85.005,68	0,00	85.005,68	85.005,68		
163 - VENTOSA	0,00	108.943,84	108.943,84	0,00	108.943,84	108.943,84		
164 - VENTROSA	0,00	34.890,47	34.890,47	0,00	34.890,47	34.890,47		
165 - VIGUERA	5.595,68	142.279,30	147.874,98	0,00	147.874,98	147.874,98		
166 - VILLALBA DE RIOJA	0,00	47.366,13	47.366,13	0,00	47.366,13	47.366,13		
167 - VILLALOBAR DE RIOJA	0,00	77.860,94	77.860,94	0,00	77.823,04	77.823,04	37,90	
168 - VILLAMEDIANA DE IREGUA	119,20	2.557.299,14	2.557.418,34	0,00	2.557.299,14	2.557.299,14	119,20	
169 - VILLANUEVA DE CAMEROS	711,84	55.683,35	56.395,19	0,00	56.369,04	56.369,04	26,15	
170 - EL VILLAR DE ARNEDO	379,86	506.705,81	507.085,67	0,00	503.218,64	503.218,64	3.867,03	
171 - VILLAR DE TORRE	47,62	96.574,67	96.622,29	0,00	96.622,29	96.622,29		
172 - VILLAREJO	0,00	5.698,81	5.698,81	0,00	5.698,81	5.698,81		
173 - VILLARROYA	224,79	11.512,90	11.737,69	0,00	11.737,69	11.737,69		
174 - VILLARTA-QUINTANA	647,08	28.094,03	28.741,11	6,53	28.094,03	28.100,56	640,55	
175 - VILLAVELAYO	11,79	38.370,08	38.381,87	0,00	38.381,87	38.381,87		
176 - VILLAVERDE DE RIOJA	0,00	25.636,73	25.636,73	0,00	25.636,73	25.636,73		
177 - VILLOSLADA DE CAMEROS	0,00	90.283,18	90.283,18	0,00	90.283,18	90.283,18		
178 - VINIEGRA DE ABAJO	13,71	43.376,55	43.390,26	0,00	43.390,26	43.390,26		
179 - VINIEGRA DE ARRIBA	0,00	23.084,83	23.084,83	0,00	23.084,83	23.084,83		
180 - ZARRATON	1.968,77	1.769,12	3.737,89	0,00	1.356,64	1.356,64	2.381,25	
181 - ZARZOSA	356,42	31.592,86	31.949,28	0,00	31.949,28	31.949,28		
183 - ZORRAQUIN	93,16	55.846,39	55.939,55	0,00	55.939,55	55.939,55		




Información a fecha: 31/12/2019

Unidad monetaria: Euros

IV.- DESARROLLO DE LAS CUENTAS CORRIENTES CON OTROS ENTES PÚBLICOS

Propietario	CARGO			DATA			SALDO DEUDOR	SALDO ACREEDOR
	Saldo Inicial Deudor	Cargo (Pagos)	Total Cargo	Saldo Inicial Acreedor	Data (Ingresos)	Total Data		
*** TOTAL GENERAL ***	180.420,73	63.190.467,44	63.370.888,17	625,11	63.615.971,73	63.616.596,84		245.708,67

	Gobierno de La Rioja	Consejería de Hacienda	Ejercicio 2019
		SICAP - Sistema de Información Contable	

VI MEMORIA
**12 Operaciones no presupuestarias y
valores recibidos en depósito**



Gobierno de
La Rioja

Consejería de Hacienda

SICAP - Sistema de Información Contable

Ejercicio 2019



Información a fecha: 31/12/2019

Unidad monetaria: Euros

DEUDORES NO PRESUPUESTARIOS

Código	Denominación	Saldo Inicial Ingresos	Saldo Inicial Pagos	Ingresos en Ejercicio	Pagos en Ejercicio	Saldo Final
44.11.001	DEUD.REINT.NOMINA GER. SRS	13,75		0,00	0,00	13,75
44.11.002	DEUD.REINT.NOMINA HOSPITAL G.		9.226,72	0,00	0,00	-9.226,72
44.11.003	DEUD.REINT.NOMINA SAN PEDRO		1.187.405,63	0,00	50.140,61	-1.237.546,24
44.11.004	DEUD.REINT.NOMINA AT.PRIMARIA		67.724,60	0,00	0,00	-67.724,60
44.14.001	I.E.R. - DEUDORES REINT.NOMINA		400,78	0,00	475,33	-876,11
44.15.001	DEUDORES REINT.NOMINA JUSTICIA		22.842,49	0,00	5.005,52	-27.848,01
44.99.001	DEPOSITOS PARA TASACIONES		5.742,47	417,45	949,67	-6.274,69
44.99.002	PAGOS DUPLICADOS O EXCESIVOS		1.774,93	0,00	0,00	-1.774,93
44.99.003	PAPEL ESTADO PTE.HACER EFECT.		630,10	0,00	0,00	-630,10
44.99.004	DEUDORES REINTEGRO DE NOMINA		175.137,82	173.716,56	144.386,88	-145.808,14
44.99.006	DEUD.REINT.NOMINA CENTROS CONC		37.026,73	11.886,13	14.513,42	-39.654,02
44.99.007	DEUDORES CARRERA 2017		23.923,55	3.576,67	0,00	-20.346,88
44.99.010	DEPOSITOS VARIOS ENTREGADOS		1.000,00	8.600,00	8.600,00	-1.000,00
*** TOTAL ***		13,75	1.532.835,82	198.196,81	224.071,43	-1.558.696,69



Información a fecha: 31/12/2019

Unidad monetaria: Euros

ACREEDORES NO PRESUPUESTARIOS

Código	Denominación	Saldo Inicial Ingresos	Saldo Inicial Pagos	Ingresos en Ejercicio	Pagos en Ejercicio	Saldo Final
41.01.001	FIANZ.PROVISION.CONTRAT.METAL.	20.037,26		0,00	0,00	20.037,26
41.01.002	FIANZ.DEFINIT.CONTRATAC.METAL.	1.402.552,74		346.482,55	351.211,60	1.397.823,69
41.01.003	OTRAS FIANZAS METALICO	474.117,51		312.214,78	111.792,67	674.539,62
41.01.004	FIANZ.CAMIN.VECINALES METALICO	39.945,88		0,00	0,00	39.945,88
41.01.006	FIAN.CAM.VECIN.Y LAB.MATERIAL	480.347,03		51.100,00	30.250,00	501.197,03
41.01.007	FIANZAS ARRENDAM. PARTICULARES	2.115.816,17		0,00	74.247,18	2.041.568,99
41.01.008	FIANZAS ARRENDAM. CONCIERTOS	2.070.356,61		142.795,09	3.679,66	2.209.472,04
41.02.001	INGRESOS DUPLICADOS-EXCESIVOS	624.607,07		54.453.022,82	54.509.135,97	568.493,92
41.02.002	INGRESOS DE VALORES ANULADOS	332.819,65		1.320.086,35	1.328.762,18	324.143,82
41.03.001	I.R.P.F.COLEGIOS CONCERTADOS	1.639.076,08		5.755.691,83	5.704.303,10	1.690.464,81
41.03.002	S.SOCIAL COLEGIOS CONCERTADOS	12.462.887,60		13.095.247,35	12.234.429,03	13.323.705,92
41.03.003	OTRAS RET. COLEGIOS CONCERT.	4.067,36		16.847,21	15.798,46	5.116,11
41.11.001	SRS-FIANZ.PROV.CONTRAT.METAL.	201,43		0,00	0,00	201,43
41.11.002	SRS-FIANZ.DEF.CONTRAT.METAL.	91.570,05		19.333,26	0,00	110.903,31
41.11.003	SRS - RETENC. EMBARGO NOMINAS	25.918,81		79.258,73	84.479,42	20.698,12
41.14.002	I.E.R. - FIANZAS DEFINIT.METAL	1.552,92		0,00	0,00	1.552,92
41.15.001	RET.EMBARGO NOMINA JUSTICIA			696,20	127,10	569,10
41.99.001	RETENCIONES EMBARGO NOMINAS	12.609,75		90.185,84	94.608,72	8.186,87
41.99.002	FONDO DE MEJORAS EN MONTES	5.557.687,10		460.257,75	363.974,50	5.653.970,35
41.99.004	C/C PROPIETARIOS RECAUDACION	723.987,89		1.728,62	4.353,07	721.363,44
41.99.006	INGRESOS A FAVOR DE TERCEROS			171.359,98	52.055,55	119.304,43
41.99.008	VENTA PRODUCTOS FARMACEUTICOS	71.074,37		9.333,80	0,00	80.408,17
41.99.010	DEPOSITOS VARIOS RECIBIDOS	51.763,07		387.426,69	391.632,20	47.557,56
41.99.011	AJUSTES A PROPIET.DEVOL.INGRES	1.126.169,09		131,30	0,00	1.126.300,39
41.99.013	PARTIC. AYTOS TRIBUTOS ESTADO	5.758.136,83		70.207.470,48	70.396.967,69	5.568.639,62
41.99.015	FINANCIACION INCONDICIONADA IA			0,00	3.395.183,25	-3.395.183,25
45.02.030	ENTES PUB.ING.PTES.LIQUIDAR			66.408.718,27	66.408.718,27	0,00
45.02.060	C/C PROPIET.GESTION Y RECAUD.	8.539.117,26		63.693.299,91	61.175.486,25	11.056.930,92
47.01.001	HACIEN.PUBL.ACRE.POR I.R.P.F.	5.056.199,12		39.934.770,25	39.639.981,03	5.350.988,34
47.01.004	I.R.P.F.TRABAJOS AGRICOLAS Y G	2,40		257,96	260,36	-0,00
47.01.005	I.R.P.F. ARRENDAM.INMUEBLES	22.754,83		22.350,81	41.034,77	4.070,87
47.01.007	HACIEN.PUBL. IVA EXTRANJEROS	4.862,66		10.262,17	13.092,44	2.032,39
47.02.001	SEGURIDAD SOCIAL ACREEDORA		70.609.438,69	107.097.890,35	115.246.325,29	-78.757.873,63



Información a fecha: 31/12/2019

Unidad monetaria: Euros

ACREEDORES NO PRESUPUESTARIOS

Código	Denominación	Saldo Inicial Ingresos	Saldo Inicial Pagos	Ingresos en Ejercicio	Pagos en Ejercicio	Saldo Final
47.02.003	SEGURIDAD SOCIAL CONSEJERIAS			0,00	0,00	0,00
47.02.004	I.T. SEGURIDAD SOCIAL			1.918.923,25	1.918.923,25	0,00
47.02.006	S.SOCIAL ACREEDORA EDUCACION	19.913.749,50		22.380.985,51	20.458.897,83	21.835.837,18
47.02.007	I.T.SEG.SOCIAL EDUCACION			781.055,51	781.055,51	0,00
47.02.008	SEGURIDAD SOCIAL BECARIOS	29.507,42		14.713,46	29.507,42	14.713,46
47.03.001	RETENCIONES MUNPAL	88.733,98		0,00	0,00	88.733,98
47.03.002	RETENCIONES MUFACE	189.376,28		1.382.641,78	1.367.890,83	204.127,23
47.03.003	RETENCIONES ISFAS	71,92		0,00	0,00	71,92
47.03.004	HACIENDA DERECHOS PASIVOS	436.860,14		2.632.817,04	2.646.953,54	422.723,64
47.03.005	MUTUALIDAD GENERAL JUDICIAL	485,45		0,00	0,00	485,45
47.03.006	MUTUALIDAD VIRGEN DEL CAMINO	2.128,02		0,00	0,00	2.128,02
47.03.007	MUTUALIDAD DE AGRICULTURA	84,38		0,00	0,00	84,38
47.03.009	MONTEPIO FUNCIONARIOS AISS	22,74		0,00	0,00	22,74
47.03.010	AUXILIO MUTUO IRYDA	6,76		0,00	0,00	6,76
47.03.011	REINT.PREST.JEF.PROV.TRAFICO	13,35		0,00	0,00	13,35
47.03.012	MUTUALIDAD GRAL.PREVIS.SOCIAL	9,18		0,00	0,00	9,18
47.03.013	MUTUALID.CATEDRAT.ENSEÑ.MEDIA	5,73		0,00	0,00	5,73
47.03.015	MUTUALIDAD MAGISTERIO NACIONAL	12,04		0,00	0,00	12,04
47.03.016	CUOTA SINDICAL	11,50		144,00	132,00	23,50
47.04.001	HACIENDA ACREEDORA POR IVA			219.802,63	219.722,81	79,82
47.11.002	SRS-HACIENDA IRPF S.PEDRO	3.998.872,87		31.211.279,13	31.388.664,28	3.821.487,72
47.11.003	SRS-HACIENDA IRPF AT.PRIMARIA	16,47		2.952,68	2.969,15	-0,00
47.11.005	SRS-SEG.SOCIAL GERENCIA	2.597,02		0,00	0,00	2.597,02
47.11.006	SRS-SEG.SOCIAL SAN PEDRO	41.032.841,29		47.150.637,40	43.413.941,01	44.769.537,68
47.11.009	SRS-I.T. SEGURIDAD SOCIAL			3.018.538,82	3.018.538,82	0,00
47.11.010	SRS-RETENCIONES MUFACE	5.817,59		8.524,26	8.881,11	5.460,74
47.11.011	SRS-HACIENDA DERECHOS PASIVOS		10.896,00	19.470,60	20.079,09	-11.504,49
47.14.001	I.E.R. - HACIENDA IRPF	12.897,96		68.408,46	75.613,13	5.693,29
47.14.002	I.E.R. - SEGURIDAD SOCIAL	105.983,02		111.411,63	116.776,35	100.618,30
47.14.003	I.E.R. - IT SEGURIDAD SOCIAL			9.028,70	9.028,70	0,00
47.15.001	HAC.PUBLICA I.R.P.F. JUSTICIA	204.484,65		1.756.442,09	1.728.622,78	232.303,96
47.15.002	SEG. SOCIAL ACREEDORA JUSTICIA	3.551.706,29		1.584.730,08	3.657.964,61	1.478.471,76
47.15.003	I.T. SEGURIDAD SOCIAL JUSTICIA			106.258,32	106.258,32	0,00



Información a fecha: 31/12/2019

Unidad monetaria: Euros

ACREEDORES NO PRESUPUESTARIOS

Código	Denominación	Saldo Inicial Ingresos	Saldo Inicial Pagos	Ingresos en Ejercicio	Pagos en Ejercicio	Saldo Final
47.15.004	MUT. GENERAL JUDICIAL JUSTICIA	14.032,20		100.198,49	100.109,81	14.120,88
47.15.005	DERECHOS PASIVOS JUSTICIA	43.099,42		198.742,49	199.429,96	42.411,95
52.01.001	CREDITOS A CORTO PLAZO			24.602.799,08	24.602.799,08	0,00
*** TOTAL ***		118.343.665,71	70.620.334,69	563.368.725,76	567.544.649,15	43.547.407,63



Información a fecha: 31/12/2019

Unidad monetaria: Euros

INGRESOS PENDIENTES DE APLICACIÓN

Código	Denominación	Saldo Inicial Ingresos	Saldo Inicial Pagos	Ingresos en Ejercicio	Pagos en Ejercicio	Saldo Final
55.01.001	FIANZAS CAMARA PTES.VERIFICAR	177,87		0,00	0,00	177,87
55.01.002	RETENCIONES PDTES.IMPUT.DEF.			4.977.468,68	4.977.062,54	406,14
55.01.003	TASAS POR DIRECCION DE OBRAS			695.154,70	695.154,70	0,00
55.01.004	RETENCIONES REINTEGRO NÓMINA	62.914,03		102.468,23	124.055,99	41.326,27
55.01.007	RETENCIONES POR EMBARGOS	4.635,21		25.383,66	29.136,56	882,31
55.01.008	COM.ADMON.Y COBRANZA PTE.APLIC			2.477.512,39	2.477.512,39	0,00
55.01.010	INGR.PENDIENT.APLICAC.(S.G.I.)	484.415,64		39.006.771,68	38.309.394,83	1.181.792,49
55.01.013	DEUDORES REINT. AYUDAS FEOGA	127.645,15		1.024,84	0,00	128.669,99
55.01.014	RETENCIONES JUDIC. EMBARGOS	128.319,70		483.138,37	547.710,53	63.747,54
55.01.015	RET.REINT.NÓMINA CENTROS CONC.	31.580,47		7.401,81	0,00	38.982,28
55.01.016	CENTROS DOCENTES INTEGR.SALDOS	5.185.591,50		5.150.935,28	5.185.591,50	5.150.935,28
55.01.021	COMPENSACION FEAGA-FEADER			19.203,30	19.203,30	0,00
55.04.001	INGRESOS CUENTAS RESTRINGIDAS	219.714,29		1.776.915.939,59	1.777.124.158,67	11.495,21
55.04.003	INGRESOS RECAUDADOR ALC Y AEAT	638.655,35		82.475.533,33	83.381.173,86	-266.985,18
55.11.003	RETENC.REINT.NÓMINA HOSPITAL G	9.619,19		0,00	0,00	9.619,19
55.11.005	RET.EMBARGOS SERIS SAN PEDRO	5.979,12		99.115,33	104.501,96	592,49
55.11.006	RET. EMBARGOS SERIS	6.420,06		17.714,75	17.064,81	7.070,00
55.11.007	RETENC.REINT. NÓMINA S.PEDRO	1.132.774,85		49.604,32	507,48	1.181.871,69
55.11.009	SERIS S.M.RET. PTES.IMPUTACION	149.275,69		22.563,82	3.860,07	167.979,44
55.11.010	RETENC.REINT. NÓMINA AT.PRIMAR	48.567,87		0,00	0,00	48.567,87
55.15.001	RET.REINTEGRO NÓMINA JUSTICIA		2.483,08	2.445,58	0,00	-37,50
*** TOTAL ***		8.236.285,99	2.483,08	1.912.529.379,66	1.912.996.089,19	7.767.093,38



Información a fecha: 31/12/2019

Unidad monetaria: Euros

PAGOS PENDIENTES DE APLICACIÓN

Código	Denominación	Saldo Inicial Ingresos	Saldo Inicial Pagos	Ingresos en Ejercicio	Pagos en Ejercicio	Saldo Final
55.02.001	ANTICIPOS PARLAMENTO LA RIOJA		311.938,30	5.213.189,14	5.350.000,00	-448.749,16
55.02.002	ANTICIPOS CONSEJO CONSULTIVO		137.093,60	587.433,36	608.098,00	-157.758,24
55.02.003	OP. FORMALIZADAS EJ. SIGUIENTE		7.461,15	7.461,15	8.476,16	-8.476,16
55.02.004	FZAS.ARREN.DEV.POR CTA. MOPT		24.665,18	0,00	432,73	-25.097,91
55.02.005	LICENCIAS DE OBRAS Y TASAS		681.269,33	134.513,64	169.462,29	-716.217,98
55.02.006	PAGOS P.APLIC.PPTO.GASTOS		18.546,81	52.479,96	50.711,02	-16.777,87
55.02.007	DE INTERESES DE DEVOLUCIONES		36.824,44	255.422,07	218.597,63	0,00
55.02.009	ANTICIPO EXTRAORDINARIO FHC			4.000.000,00	4.000.000,00	0,00
55.03.104	A.C.F. S.G.T SALUD			8.837,30	8.837,30	0,00
55.03.106	A.C.F. SGT ADM.PUBL.Y HACIENDA			352.312,87	352.312,87	0,00
55.03.107	A.C.F. FOMENTO Y POL. TERRIT.			253.447,66	253.447,66	0,00
55.03.111	A.C.F. SOS RIOJA			6.271,86	6.271,86	0,00
55.03.116	A.C.F. SGT AGRICULTURA			309.498,21	309.498,21	0,00
55.03.119	A.C.F. SAN MILLAN-SAN PEDRO			238.212,67	238.212,67	0,00
55.03.120	A.C.F. ATENCION PRIMARIA			330.621,32	330.621,32	0,00
55.03.130	A.C.F. DES. ECONOMICO E INNOV.			558.543,37	558.543,37	0,00
55.03.131	A.C.F. C.AST.ALBELDA DE IREGUA			67,00	67,00	0,00
55.03.135	A.C.F. INST.ESTUDIOS RIOJANOS			71.024,24	71.024,24	0,00
55.03.136	A.C.F. SERV SOC Y CIUD. SGT			41.224,74	41.224,74	0,00
*** TOTAL ***			1.217.798,81	12.420.560,56	12.575.839,07	-1.373.077,32



Información a fecha: 31/12/2019

Unidad monetaria: Euros

VALORES

Código	Denominación	Saldo Inicial Ingresos	Saldo Inicial Pagos	Ingresos en Ejercicio	Pagos en Ejercicio	Saldo Final
06.01.001	FIANZAS PROV.CONTRAT.VALORES	52.535,18		0,00	0,00	52.535,18
06.01.002	FIANZAS DEF. CONTRATAC.VALORES	31.684.485,47		4.269.467,67	5.018.343,22	30.935.609,92
06.01.003	OTRAS FIANZAS EN VALORES	30.708.025,88		4.755.259,47	2.860.169,66	32.603.115,69
06.01.004	FZAS.ARR.DEV.POR CTA.MOPT VAL.	24.665,18		432,73	0,00	25.097,91
06.01.006	FIANZAS ARRANQUE VIÑEDO	8.756.481,24		8.541.344,52	3.779.221,68	13.518.604,08
06.01.007	FIANZAS REESTRUCTURAC. VIÑEDO	58.622,28		0,00	38.025,60	20.596,68
06.01.008	AVALES DE MINAS	9.679.480,20		235.334,34	1.416.232,83	8.498.581,71
06.01.009	AVALES AYUDAS FOMENTO EMPLEO	78.079,38		0,00	4.101,91	73.977,47
06.01.010	ENERGIA ELECTRICA.REG.ESPECIAL	20.182.548,80		29.874.336,00	16.087.680,00	33.969.204,80
06.01.011	FIANZAS PLAN VITIVINICOLA	36.086,63		0,00	18.723,00	17.363,63
06.02.001	AVALES SUSP. FRAC. Y APLAZAM.	649.658,07		137.908,76	1.962,02	785.604,81
06.11.002	SRS-FIANZAS DEF. CONTR.VALORES	2.284.110,89		425.277,20	37.953,32	2.671.434,77
06.11.003	SRS-OTRAS FIANZAS EN VALORES	51.122,50		0,00	0,00	51.122,50
06.14.001	I.E.R. - FIANZAS DEF. VALORES	2.492,40		0,00	0,00	2.492,40
07.01.001	CERT.DESCUBIERTO A COBRAR	24.286.634,37		8.020.138,17	4.323.976,37	27.982.796,17
07.01.002	VALORES DE CONTRIB.INSOLVENTES	22.912.356,82		1.287.614,60	0,00	24.199.971,42
09.01.001	RESGUARDOS DE VALORES Y TITULO	5.753,72		16.000.000,00	0,00	16.005.753,72
09.99.001	TIMBRES PROVINCIALES	3.366,97		0,00	0,00	3.366,97
45.01.000	DDR.OT.ENT.CONTR.PREVIO LIQUID		4.745.994,01	2.150.687,86	2.628.900,65	-5.224.206,80
45.01.001	ACRE.DEV.INGRESOS OTROS ENTES	19.774,42		193.701,41	149.046,58	64.429,25
45.01.003	DDR.OT.ENT.CONTR.PREV.RECIBO		16.253.416,83	65.786.814,31	67.335.071,06	-17.801.673,58
45.01.010	DER.ANUL.OT.ENT.ANUL.LIQUID.			435.912,19	435.912,19	0,00
45.01.011	DER.ANUL.OT.ENT.INSOLV.LIQUID.			8.794,72	8.794,72	0,00
45.01.013	DER.ANUL.OT.ENT.ANUL.RECIBOS			1.089.501,86	1.089.501,86	0,00
45.01.019	DER.ANUL.OT.ENT.DEVOLUC.INGR.			136.272,34	136.272,34	0,00
45.01.020	ENTES PUBLIC.POR DER.A COBRAR	20.999.410,84		69.963.971,71	67.937.502,17	23.025.880,38
45.01.040	DEV.INGRESOS REC.OT.ENT.PUBL.			136.272,34	136.272,34	0,00
45.01.050	ENT.PUB.DEVOL.ING.PDTES.PAGO		19.774,42	136.943,00	181.597,83	-64.429,25
*** TOTAL ***		172.475.691,24	21.019.185,26	213.585.985,20	173.625.261,35	191.417.229,83




Gobierno de
La Rioja

Consejería de Hacienda

SICAP - Sistema de Información Contable

Ejercicio 2019

	Gobierno de La Rioja	Consejería de Hacienda	Ejercicio 2019
		SICAP - Sistema de Información Contable	

VI MEMORIA
13 Contratación administrativa



Gobierno de
La Rioja

Consejería de Hacienda S

ICAP - Sistema de Información Contable

Ejercicio 2019



Información a fecha: 31/12/2019

Unidad monetaria: Euros

TIPO DE CONTRATO	PROCEDIMIENTO ABIERTO	PROCEDIMIENTO RESTRINGIDO	NEGOCIADO CON PUBLICIDAD	NEGOCIADO SIN PUBLICIDAD	DIALOGO COMPETITIVO	ADJUDICACION DIRECTA	TOTAL
1 - CONTRATO DE OBRAS	23.144.465,01	0.00	0.00	968.005,41	0.00	3.536.083,77	27.648.554,19
2 - CONTRATO DE SUMINISTRO	35.897.831,31	0.00	0.00	5.884.119,19	0.00	52.073.957,58	93.855.908,08
3 - ADQUISICIÓN CENTRALIZADA	1.133.446,17	0.00	0.00	304.348,20	0.00	34.741,87	1.472.536,24
6 - CONTRATO PATRIMONIAL	0.00	0.00	0.00	35.937,00	0.00	14.726,21	50.663,21
11 - CONTRATO DE GESTIÓN DE SERVICIOS PÚBLICOS	15.471.306,67	0.00	0.00	5.717.044,79	0.00	0.00	21.188.351,46
12 - CONTRATO DE SERVICIOS	83.076.980,09	0.00	0.00	3.193.086,95	0.00	11.677.527,27	97.947.594,31
14 - CONCESIÓN DE OBRA PÚBLICA	3.542.193,04	0.00	0.00	0.00	0.00	0.00	3.542.193,04
16 - ENCOMIENDAS DE GESTION	0.00	0.00	0.00	54.088,26	0.00	26.582,88	80.671,14
17 - ACUERDO MARCO	975.480,75	0.00	0.00	571.002,00	0.00	0.00	1.546.482,75
19 - CONTRATACION CENTRALIZADA	324.649,67	0.00	0.00	21.627,15	0.00	1.607,79	347.884,61
22 - CONTRATO PRIVADO	51.348,38	0.00	0.00	0.00	0.00	346.773,88	398.122,26
TOTAL	163.617.701,09	0.00	0.00	16.749.258,95	0.00	67.712.001,25	248.078.961,29




Gobierno de
La Rioja

Consejería de Hacienda

SICAP - Sistema de Información Contable

Ejercicio 2019

	Gobierno de La Rioja	Consejería de Hacienda	Ejercicio 2019
		SICAP - Sistema de Información Contable	

VI MEMORIA
14 Información presupuestaria
a) Presupuesto corriente
Presupuesto de gastos
Modificaciones de crédito



Gobierno de
La Rioja

Consejería de Hacienda

SICAP - Sistema de Información Contable

Ejercicio 2019



Información a fecha: 31/12/2019

Unidad monetaria: Euros

Orgánico	Denominación	Créditos Extraordinarios	Suplementos de Crédito	Ampliaciones de Crédito	Transferencias Positivas	Transferencias Negativas	Incorporaciones de Crédito	Generaciones Ingresos	Habilitaciones Crédito	Bajas	Otras modificaciones	Total Modificaciones
01	PARLAMENTO				780.804,00	46.300,00						734.504,00
03	CONSEJO CONSULTIVO DE LA RIOJA				246.866,00	9.000,00						237.866,00
04	GOBERNANZA PÚBLICA				4.645.204,59	11.900,00						4.633.304,59
05	AGRICULTURA, GANADERIA, MUNDO RURAL, TERR				6.120.141,11	11.060.509,42		39.265.666,56				34.325.298,25
06	SALUD				17.833.408,00	1.392.582,00		153.000,00				16.593.826,00
08	EDUCACION Y CULTURA		2.235.000,00		11.248.719,59	10.451.563,88		15.770.793,00		1.250.000,00		17.552.948,71
09	SOSTENIBILIDAD Y TRANSICIÓN ECOLÓGICA				10.726.275,80	7.471.644,48		141.000,00				3.395.631,32
11	DEUDA PÚBLICA				475.803,54	5.587.665,54		205.043.078,92				199.931.216,92
12	HACIENDA				4.093.904,24	6.545.545,27		352.207,00				-2.099.434,03
13	PARTICIPACIÓN, COOPERACIÓN Y DERECHOS HUMA				384.510,98			29.250,00				413.760,98
14	PRESIDENCIA, RELACIONES INSTITUCIONALES Y AC				372.672,00	1.992.723,11		7.500,00				-1.612.551,11
15	SERVICIO RIOJANO DE SALUD			5.452.123,00	2.779.678,00	1.090.678,00		23.000.000,00		5.452.123,00		24.689.000,00
17	INSTITUTO DE ESTUDIOS RIOJANOS					26.000,00						-26.000,00
19	DESARROLLO AUTONÓMICO				8.792.546,87	24.280.370,62		1.909.234,71		985.000,00		-14.563.589,04
20	SERVICIOS SOCIALES Y A LA CIUDADANÍA			5.976.107,66	14.678.312,91	13.212.365,31		1.291.794,64		5.976.107,66		2.757.742,24
***	TOTAL GENERAL ***		2.235.000,00	11.428.230,66	83.178.847,63	83.178.847,63		286.963.524,83		13.663.230,66		286.963.524,83



Información a fecha: 31/12/2019

Unidad monetaria: Euros

Clasificación Orgánica 0101 PARLAMENTO / PARLAMENTO

Clasificación Funcional 1811 SERVICIOS PÚBLICOS BÁSICOS / ACTIVIDAD LEGISLATIVA, EJECUTIVA Y ASESORAMIENTO JURIDICO / ALTA DIRECCIÓN DE LA COMUNIDAD AUTÓNOMA / ACTIVIDAD LEGISLATIVA

Clasificación Económica	Denominación	Créditos Extraordinarios	Suplementos de Crédito	Ampliaciones de Crédito	Transferencias Positivas	Transferencias Negativas	Incorporaciones de Crédito	Generaciones Ingresos	Habilitaciones Crédito	Bajas	Otras Modificaciones	Total Modificaciones
2	GASTOS EN BIENES CORRIENTES Y SERVICIO				46.300,00							46.300,00
2.0	ARRENDAMIENTOS Y CANONES				1.300,00							1.300,00
2.0.2	EDIFICIOS Y OTRAS CONSTRUCCIONES				1.300,00							1.300,00
2.2	MATERIAL, SUMINISTROS Y OTROS				42.000,00							42.000,00
2.2.2	COMUNICACIONES				12.000,00							12.000,00
2.2.2.99	OTRAS				12.000,00							12.000,00
2.2.6	GASTOS DIVERSOS				12.000,00							12.000,00
2.2.6.07	FERIAS Y EXPOSICIONES				12.000,00							12.000,00
2.2.7	TRABAJOS REALIZADOS POR OTRAS EMPRE				18.000,00							18.000,00
2.2.7.06	ESTUDIOS Y TRABAJOS TECNICOS				18.000,00							18.000,00
2.3	INDEMNIZACION POR RAZON DEL SERVICIO				3.000,00							3.000,00
2.3.3	OTRAS INDEMNIZACIONES.				3.000,00							3.000,00
2.3.3.02	OTRAS INDEMNIZACIONES A TERCEROS				3.000,00							3.000,00
4	TRANSFERENCIAS CORRIENTES				734.504,00	3.000,00						731.504,00
4.4	AL RESTO DEL SECTOR PUBLICO DE LA C.A.!					3.000,00						-3.000,00
4.4.9	UNIVERSIDADES CAR					3.000,00						-3.000,00
4.4.9.00	CONVENIO CON LA UNIVERSIDAD DE LA RIC					3.000,00						-3.000,00
4.8	A FAMILIAS E INSTITUCIONES SIN FINES DE I				734.504,00							734.504,00
4.8.0	X				734.504,00							734.504,00
6	INVERSIONES REALES					43.300,00						-43.300,00
6.4	GASTOS DE INVERSIONES DE CARACTER INI					43.300,00						-43.300,00
6.4.4	APLICACIONES INFORMATICAS					43.300,00						-43.300,00
6.4.4.00	ADQUISICION					43.300,00						-43.300,00
Total Orgánico / Funcional	0101 / 1811				780.804,00	46.300,00						734.504,00



Información a fecha: 31/12/2019

Unidad monetaria: Euros

Clasificación Orgánica 0301 CONSEJO CONSULTIVO DE LA RIOJA / CONSEJO CONSULTIVO DE LA RIOJA

Clasificación Funcional 1813 SERVICIOS PÚBLICOS BÁSICOS / ACTIVIDAD LEGISLATIVA, EJECUTIVA Y ASESORAMIENTO JURIDICO / ALTA DIRECCIÓN DE LA COMUNIDAD AUTÓNOMA / ASESORAMIENTO JURÍDICO

Clasificación Económica	Denominación	Créditos Extraordinarios	Suplementos de Crédito	Ampliaciones de Crédito	Transferencias Positivas	Transferencias Negativas	Incorporaciones de Crédito	Generaciones Ingresos	Habilitaciones Crédito	Bajas	Otras Modificaciones	Total Modificaciones
1	GASTOS DE PERSONAL				50.898,66	9.000,00						41.898,66
1.2	FUNCIONARIOS				32.898,66							32.898,66
1.2.0	RETRIBUCIONES BASICAS				18.736,88							18.736,88
1.2.0.00	SUELDO Y PAGAS EXTRAORDINARIAS				8.904,14							8.904,14
1.2.0.05	TRIENIOS				9.832,74							9.832,74
1.2.1	RETRIBUCIONES COMPLEMENTARIAS				14.161,78							14.161,78
1.2.1.00	COMPLEMENTOS DE DESTINO				4.865,56							4.865,56
1.2.1.01	COMPLEMENTO ESPECIFICO				5.596,22							5.596,22
1.2.1.04	OTRAS REMUNERACIONES				3.700,00							3.700,00
1.3	LABORALES					9.000,00						-9.000,00
1.3.1	LABORAL EVENTUAL					9.000,00						-9.000,00
1.3.1.01	OTRAS REMUNERACIONES					9.000,00						-9.000,00
1.5	INCENTIVOS AL RENDIMIENTO				18.000,00							18.000,00
1.5.1	GRATIFICACIONES				18.000,00							18.000,00
2	GASTOS EN BIENES CORRIENTES Y SERVICIO				191.967,34							191.967,34
2.1	REPARACIONES, MANTENIMIENTO Y CONSEJ				10.500,00							10.500,00
2.1.2	EDIFICIOS Y OTRAS CONSTRUCCIONES				10.500,00							10.500,00
2.1.2.00	INMOVILIZADO PROPIO				10.500,00							10.500,00
2.2	MATERIAL, SUMINISTROS Y OTROS				5.000,00							5.000,00
2.2.7	TRABAJOS REALIZADOS POR OTRAS EMPRE!				5.000,00							5.000,00
2.2.7.06	ESTUDIOS Y TRABAJOS TECNICOS				5.000,00							5.000,00
2.3	INDEMNIZACION POR RAZON DEL SERVICIO				176.467,34							176.467,34
2.3.3	OTRAS INDEMNIZACIONES.				176.467,34							176.467,34
6	INVERSIONES REALES				4.000,00							4.000,00
6.3	INVERSION DE REPOSICION ASOCIADA AL FU				4.000,00							4.000,00
6.3.3	MAQUINARIA, INSTALACIONES Y UTILLAJE				2.000,00							2.000,00
6.3.3.00	ADQUISICION				2.000,00							2.000,00
6.3.6	EQUIPOS PARA PROCESOS DE INFORMACION				2.000,00							2.000,00
6.3.6.00	ADQUISICION				2.000,00							2.000,00
Total Orgánico / Funcional	0301 / 1813				246.866,00	9.000,00						237.866,00



Información a fecha: 31/12/2019

Unidad monetaria: Euros

Clasificación Orgánica 0401 GOBERNANZA PÚBLICA / SECRETARÍA GENERAL TÉCNICA

Clasificación Funcional 1411 SERVICIOS PÚBLICOS BÁSICOS / ACCIÓN EXTERIOR / ACCIÓN EXTERIOR / ACCIÓN EXTERIOR

Clasificación Económica	Denominación	Créditos Extraordinarios	Suplementos de Crédito	Ampliaciones de Crédito	Transferencias Positivas	Transferencias Negativas	Incorporaciones de Crédito	Generaciones Ingresos	Habilitaciones Crédito	Bajas	Otras Modificaciones	Total Modificaciones
2	GASTOS EN BIENES CORRIENTES Y SERVICIO				10.201,00							10.201,00
2.2	MATERIAL, SUMINISTROS Y OTROS				10.201,00							10.201,00
2.2.1	SUMINISTROS				10.201,00							10.201,00
2.2.1.00	ENERGIA ELECTRICA				4.500,00							4.500,00
2.2.1.01	AGUA				2.000,00							2.000,00
2.2.1.03	COMBUSTIBLES Y CARBURANTES				3.701,00							3.701,00
4	TRANSFERENCIAS CORRIENTES				8.033,00							8.033,00
4.8	A FAMILIAS E INSTITUCIONES SIN FINES DE I				8.033,00							8.033,00
4.8.1	X				8.033,00							8.033,00
4.8.1.00	CENTROS REGIONALES				8.033,00							8.033,00
Total Orgánico / Funcional	0401 / 1411				18.234,00							18.234,00



Clasificación Orgánica 0401 GOBERNANZA PÚBLICA / SECRETARÍA GENERAL TÉCNICA

Clasificación Funcional 9111 ACTUACIONES DE CARACTER GENERAL / SERVICIOS DE CARÁCTER GENERAL / SERVICIOS DE CARÁCTER GENERAL / SERVICIOS DE CARÁCTER GENERAL Y ATENCIÓN AL CIUDADANO

Clasificación Económica	Denominación	Créditos Extraordinarios	Suplementos de Crédito	Ampliaciones de Crédito	Transferencias Positivas	Transferencias Negativas	Incorporaciones de Crédito	Generaciones Ingresos	Habilitaciones Crédito	Bajas	Otras Modificaciones	Total Modificaciones
1	GASTOS DE PERSONAL				73.558,04	800,00						72.758,04
1.0	ALTOS CARGOS				42.411,08							42.411,08
1.0.0	RETRIBUCIONES BASICAS Y OTRAS REMUNE				42.411,08							42.411,08
1.0.0.00	RETRIBUCIONES BASICAS				29.198,42							29.198,42
1.0.0.01	OTRAS REMUNERACIONES				13.212,66							13.212,66
1.1	PERSONAL EVENTUAL				17.823,98							17.823,98
1.1.0	RETRIB. BASICAS Y OTRAS REMUNERACION				17.823,98							17.823,98
1.1.0.00	RETRIBUCIONES BASICAS				13.932,12							13.932,12
1.1.0.01	OTRAS REMUNERACIONES				3.891,86							3.891,86
1.2	FUNCIONARIOS				1.665,03							1.665,03
1.2.0	RETRIBUCIONES BASICAS				1.665,03							1.665,03
1.2.0.05	TRIENIOS				1.665,03							1.665,03
1.6	CUOTAS, PRESTACIONES Y GASTOS SOCIALE				11.657,95	800,00						10.857,95
1.6.0	CUOTAS SOCIALES				11.657,95	800,00						10.857,95
1.6.0.00	SEGURIDAD SOCIAL				11.657,95	800,00						10.857,95
2	GASTOS EN BIENES CORRIENTES Y SERVICIO				400.260,99							400.260,99
2.1	REPARACIONES, MANTENIMIENTO Y CONSEI				28.758,11							28.758,11
2.1.0	TERRENOS Y BIENES NATURALES				2.316,87							2.316,87
2.1.0.00	INMOVILIZADO PROPIO				2.316,87							2.316,87
2.1.2	EDIFICIOS Y OTRAS CONSTRUCCIONES				2.063,23							2.063,23
2.1.2.00	INMOVILIZADO PROPIO				2.063,23							2.063,23
2.1.3	MAQUINARIA, INSTALACION Y UTILLAJE				6.809,78							6.809,78
2.1.3.00	INMOVILIZADO PROPIO				6.809,78							6.809,78
2.1.4	ELEMENTOS DE TRANSPORTE				604,00							604,00
2.1.4.00	INMOVILIZADO PROPIO				604,00							604,00
2.1.5	MOBILIARIO Y ENSERES				16.964,23							16.964,23
2.1.5.00	INMOVILIZADO PROPIO				16.964,23							16.964,23
2.2	MATERIAL, SUMINISTROS Y OTROS				355.974,59							355.974,59
2.2.0	MATERIAL DE OFICINA				10.653,33							10.653,33
2.2.0.00	ORDINARIO NO INVENTARIABLE				10.653,33							10.653,33
2.2.1	SUMINISTROS				28.220,90							28.220,90
2.2.1.00	ENERGIA ELECTRICA				10.895,64							10.895,64
2.2.1.01	AGUA				2.653,48							2.653,48



Información a fecha: 31/12/2019

Unidad monetaria: Euros

Clasificación Orgánica 0401 GOBERNANZA PÚBLICA / SECRETARÍA GENERAL TÉCNICA

Clasificación Funcional 9111 ACTUACIONES DE CARACTER GENERAL / SERVICIOS DE CARÁCTER GENERAL / SERVICIOS DE CARÁCTER GENERAL / SERVICIOS DE CARÁCTER GENERAL Y ATENCIÓN AL CIUDADANO

Clasificación Económica	Denominación	Créditos Extraordinarios	Suplementos de Crédito	Ampliaciones de Crédito	Transferencias Positivas	Transferencias Negativas	Incorporaciones de Crédito	Generaciones Ingresos	Habilitaciones Crédito	Bajas	Otras Modificaciones	Total Modificaciones
2.2.1.03	COMBUSTIBLES Y CARBURANTES				1.250,00							1.250,00
2.2.1.04	VESTUARIO				4.732,39							4.732,39
2.2.1.07	MATERIALES ESPECIALES				2.319,91							2.319,91
2.2.1.23	CALZADO				1.516,71							1.516,71
2.2.1.99	OTROS SUMINISTROS				4.852,77							4.852,77
2.2.3	TRANSPORTES				4.116,72							4.116,72
2.2.5	TRIBUTOS				6.337,98							6.337,98
2.2.5.00	LOCALES				2.287,98							2.287,98
2.2.5.02	ESTATALES				4.050,00							4.050,00
2.2.6	GASTOS DIVERSOS				108.093,56							108.093,56
2.2.6.01	ATENCIONES PROTOCOLARIAS Y REPRESENTACIONES				9.085,57							9.085,57
2.2.6.02	PUBLICIDAD Y PROPAGANDA				594,00							594,00
2.2.6.06	REUNIONES, CONFERENCIAS Y CURSOS				20.369,70							20.369,70
2.2.6.09	GASTOS DERIVADOS DE RECLAMACIONES. C				1.855,15							1.855,15
2.2.6.11	PLAN DE MEDIOS				75.590,68							75.590,68
2.2.6.99	OTROS				598,46							598,46
2.2.7	TRABAJOS REALIZADOS POR OTRAS EMPRESAS				198.552,10							198.552,10
2.2.7.00	LIMPIEZA Y ASEO				3.891,45							3.891,45
2.2.7.01	SEGURIDAD				133.648,35							133.648,35
2.2.7.03	POSTALES				6.764,33							6.764,33
2.2.7.06	ESTUDIOS Y TRABAJOS TÉCNICOS				49.444,00							49.444,00
2.2.7.11	EDICIÓN DE PUBLICACIONES				1.000,00							1.000,00
2.2.7.99	OTROS				3.803,97							3.803,97
2.3	INDEMNIZACIÓN POR RAZÓN DEL SERVICIO				15.528,29							15.528,29
2.3.0	DIETAS				4.713,05							4.713,05
2.3.1	LOCOMOCIÓN				9.815,24							9.815,24
2.3.2	TRASLADOS				1.000,00							1.000,00
4	TRANSFERENCIAS CORRIENTES				35.000,00							35.000,00
4.4	AL RESTO DEL SECTOR PÚBLICO DE LA C.A.				35.000,00							35.000,00
4.4.9	UNIVERSIDADES CAR				35.000,00							35.000,00
4.4.9.00	UNIVERSIDADES COMUNIDAD AUTÓNOMA E				35.000,00							35.000,00
6	INVERSIONES REALES				19.638,49							19.638,49
6.2	INVERSIÓN NUEVA ASOCIADA AL FUNCIONARIO				17.559,17							17.559,17



Información a fecha: 31/12/2019

Unidad monetaria: Euros

Clasificación Orgánica 0401 GOBERNANZA PÚBLICA / SECRETARÍA GENERAL TÉCNICA

Clasificación Funcional 9111 ACTUACIONES DE CARACTER GENERAL / SERVICIOS DE CARÁCTER GENERAL / SERVICIOS DE CARÁCTER GENERAL / SERVICIOS DE CARÁCTER GENERAL Y ATENCIÓN AL CIUDADANO

Clasificación Económica	Denominación	Créditos Extraordinarios	Suplementos de Crédito	Ampliaciones de Crédito	Transferencias Positivas	Transferencias Negativas	Incorporaciones de Crédito	Generaciones Ingresos	Habilitaciones Crédito	Bajas	Otras Modificaciones	Total Modificaciones
6.2.5	MOBILIARIO Y ENSERES				13.556,88							13.556,88
6.2.5.00	ADQUISICION				13.556,88							13.556,88
6.2.6	EQUIPOS PARA PROCESOS DE INFORMACION				4.002,29							4.002,29
6.2.6.00	ADQUISICION				4.002,29							4.002,29
6.3	INVERSION DE REPOSICION ASOCIADA AL FU				2.079,32							2.079,32
6.3.3	MAQUINARIA, INSTALACIONES Y UTILLAJE				1.261,99							1.261,99
6.3.3.01	CONSTRUCCION				1.261,99							1.261,99
6.3.5	MOBILIARIO Y ENSERES				817,33							817,33
6.3.5.00	ADQUISICION				817,33							817,33
Total Orgánico / Funcional	0401 / 9111				528.457,52	800,00						527.657,52



Clasificación Orgánica 0402 GOBERNANZA PÚBLICA / D.G.DE LA FUNCIÓN PÚBLICA

Clasificación Funcional 9112 ACTUACIONES DE CARACTER GENERAL / SERVICIOS DE CARÁCTER GENERAL / SERVICIOS DE CARÁCTER GENERAL / FUNCIÓN PÚBLICA

Clasificación Económica	Denominación	Créditos Extraordinarios	Suplementos de Crédito	Ampliaciones de Crédito	Transferencias Positivas	Transferencias Negativas	Incorporaciones de Crédito	Generaciones Ingresos	Habilitaciones Crédito	Bajas	Otras Modificaciones	Total Modificaciones
1	GASTOS DE PERSONAL				24.411,49	2.000,00						22.411,49
1.0	ALTOS CARGOS				19.238,11							19.238,11
1.0.0	RETRIBUCIONES BASICAS Y OTRAS REMUNE				19.238,11							19.238,11
1.0.0.00	RETRIBUCIONES BASICAS				6.025,45							6.025,45
1.0.0.01	OTRAS REMUNERACIONES				13.212,66							13.212,66
1.2	FUNCIONARIOS				271,55							271,55
1.2.0	RETRIBUCIONES BASICAS				271,55							271,55
1.2.0.05	TRIENIOS				271,55							271,55
1.6	CUOTAS, PRESTACIONES Y GASTOS SOCIALE				4.901,83	2.000,00						2.901,83
1.6.0	CUOTAS SOCIALES				4.901,83	2.000,00						2.901,83
1.6.0.00	SEGURIDAD SOCIAL				4.901,83	2.000,00						2.901,83
2	GASTOS EN BIENES CORRIENTES Y SERVICIO				240.588,05							240.588,05
2.1	REPARACIONES, MANTENIMIENTO Y CONSEJ				2.625,77							2.625,77
2.1.0	TERRENOS Y BIENES NATURALES				29,37							29,37
2.1.0.00	INMOVILIZADO PROPIO				29,37							29,37
2.1.2	EDIFICIOS Y OTRAS CONSTRUCCIONES				1.714,73							1.714,73
2.1.2.00	INMOVILIZADO PROPIO				1.714,73							1.714,73
2.1.5	MOBILIARIO Y ENSERES				881,67							881,67
2.1.5.00	INMOVILIZADO PROPIO				881,67							881,67
2.2	MATERIAL, SUMINISTROS Y OTROS				234.036,91							234.036,91
2.2.0	MATERIAL DE OFICINA				1.393,01							1.393,01
2.2.0.01	PRENSA, REVISTAS, LIBROS Y OTRAS PUBLIC				1.393,01							1.393,01
2.2.1	SUMINISTROS				20.893,04							20.893,04
2.2.1.00	ENERGIA ELECTRICA				7.855,19							7.855,19
2.2.1.01	AGUA				665,20							665,20
2.2.1.06	PRODUCTOS FARMACEUTICOS				6.183,18							6.183,18
2.2.1.21	INSTRUMENTAL Y PEQUEÑO UTILLAJE SANT				1.370,46							1.370,46
2.2.1.99	OTROS SUMINISTROS				4.819,01							4.819,01
2.2.3	TRANSPORTES				2.615,78							2.615,78
2.2.4	PRIMAS DE SEGUROS				20.375,00							20.375,00
2.2.4.99	OTROS RIESGOS				20.375,00							20.375,00
2.2.5	TRIBUTOS				1.174,44							1.174,44
2.2.5.00	LOCALES				459,94							459,94



Información a fecha: 31/12/2019

Unidad monetaria: Euros

Clasificación Orgánica 0402 GOBERNANZA PÚBLICA / D.G.DE LA FUNCIÓN PÚBLICA

Clasificación Funcional 9112 ACTUACIONES DE CARACTER GENERAL / SERVICIOS DE CARÁCTER GENERAL / SERVICIOS DE CARÁCTER GENERAL / FUNCIÓN PÚBLICA

Clasificación Económica	Denominación	Créditos Extraordinarios	Suplementos de Crédito	Ampliaciones de Crédito	Transferencias Positivas	Transferencias Negativas	Incorporaciones de Crédito	Generaciones Ingresos	Habilitaciones Crédito	Bajas	Otras Modificaciones	Total Modificaciones
2.2.5.01	AUTONOMICAS				714,50							714,50
2.2.6	GASTOS DIVERSOS				160.941,22							160.941,22
2.2.6.06	REUNIONES, CONFERENCIAS Y CURSOS				1.100,00							1.100,00
2.2.6.10	ORGANIZACIÓN Y CURSOS DE PREFECCION ^A				133.794,47							133.794,47
2.2.6.99	OTROS				26.046,75							26.046,75
2.2.7	TRABAJOS REALIZADOS POR OTRAS EMPRE ^A				26.644,42							26.644,42
2.2.7.00	LIMPIEZA Y ASEO				79,22							79,22
2.2.7.06	ESTUDIOS Y TRABAJOS TECNICOS				8.851,00							8.851,00
2.2.7.17	PRESTACIÓN DE SERVICIOS DE ATENCIÓN ES				1.553,40							1.553,40
2.2.7.99	OTROS				16.160,80							16.160,80
2.3	INDEMNIZACION POR RAZON DEL SERVICIO				3.925,37							3.925,37
2.3.0	DIETAS				2.453,00							2.453,00
2.3.1	LOCOMOCION				1.472,37							1.472,37
3	GASTOS FINANCIEROS				1.164,00							1.164,00
3.4	DE DEPOSITOS, FIANZAS Y OTROS				1.164,00							1.164,00
3.4.2	INTERESES DE DEMORA				1.164,00							1.164,00
4	TRANSFERENCIAS CORRIENTES				164.427,00							164.427,00
4.8	A FAMILIAS E INSTITUCIONES SIN FINES DE I				164.427,00							164.427,00
4.8.0	X				164.427,00							164.427,00
6	INVERSIONES REALES				4.814,98							4.814,98
6.2	INVERSION NUEVA ASOCIADA AL FUNCIONA				2.500,00							2.500,00
6.2.3	MAQUINARIA, INSTALACIONES Y UTILLAJE				2.000,00							2.000,00
6.2.3.00	ADQUISICION				2.000,00							2.000,00
6.2.5	MOBILIARIO Y ENSERES				500,00							500,00
6.2.5.00	ADQUISICION				500,00							500,00
6.3	INVERSION DE REPOSICION ASOCIADA AL FU				2.314,98							2.314,98
6.3.5	MOBILIARIO Y ENSERES				2.314,98							2.314,98
6.3.5.00	ADQUISICION				2.314,98							2.314,98
Total Orgánico / Funcional	0402 / 9112				435.405,52	2.000,00						433.405,52



Información a fecha: 31/12/2019

Unidad monetaria: Euros

Clasificación Orgánica 0403 GOBERNANZA PÚBLICA / D.G. DE POLÍTICA LOCAL

Clasificación Funcional 4513 ACTUACIONES DE CARÁCTER ECONÓMICO / INFRAESTRUCTURAS / INFRAESTRUCTURAS BÁSICAS / COOPERACIÓN ECONÓMICA LOCAL

Clasificación Económica	Denominación	Créditos Extraordinarios	Suplementos de Crédito	Ampliaciones de Crédito	Transferencias Positivas	Transferencias Negativas	Incorporaciones de Crédito	Generaciones Ingresos	Habilitaciones Crédito	Bajas	Otras Modificaciones	Total Modificaciones
6	INVERSIONES REALES				10.037,40							10.037,40
6.2	INVERSION NUEVA ASOCIADA AL FUNCIONA				10.037,40							10.037,40
6.2.4	ELEMENTOS DE TRANSPORTE				10.037,40							10.037,40
6.2.4.00	ADQUISICION				10.037,40							10.037,40
7	TRANSFERENCIAS DE CAPITAL				3.042.734,81							3.042.734,81
7.6	A CORPORACIONES LOCALES				3.042.734,81							3.042.734,81
7.6.1	A AYUNTAMIENTOS				3.024.709,30							3.024.709,30
7.6.1.00	PLAN DE OBRAS Y SERVICIOS LOCALES				977.086,13							977.086,13
7.6.1.02	OBRAS PEQUEÑOS MUNICIPIOS				24.000,00							24.000,00
7.6.1.03	CONVENIO DE CAPITALIDAD -LOGROÑO				1.763.285,87							1.763.285,87
7.6.1.05	MUNICIPIOS DE MÁS DE 2.000 HABITANTES				72.951,00							72.951,00
7.6.1.06	EMERGENCIAS E IMPREVISTOS				42.341,86							42.341,86
7.6.1.08	ACCESIBILIDAD				15.000,00							15.000,00
7.6.1.10	PLAN URGENTE DE RENOVACIÓN EN REDES				130.044,44							130.044,44
7.6.2	A MANCOMUNIDADES DE MUNICIPIOS				18.025,51							18.025,51
Total Orgánico / Funcional	0403 / 4513				3.052.772,21							3.052.772,21



Información a fecha: 31/12/2019

Unidad monetaria: Euros

Clasificación Orgánica 0403 GOBERNANZA PÚBLICA / D.G. DE POLÍTICA LOCAL

Clasificación Funcional 9311 ACTUACIONES DE CARACTER GENERAL / SERVICIOS A ENTIDADES LOCALES / SERVICIOS A ENTIDADES LOCALES / SERVICIOS A ENTIDADES LOCALES

Clasificación Económica	Denominación	Créditos Extraordinarios	Suplementos de Crédito	Ampliaciones de Crédito	Transferencias Positivas	Transferencias Negativas	Incorporaciones de Crédito	Generaciones Ingresos	Habilitaciones Crédito	Bajas	Otras Modificaciones	Total Modificaciones
1	GASTOS DE PERSONAL				25.107,66	2.900,00						22.207,66
1.0	ALTOS CARGOS				19.205,83	1.300,00						17.905,83
1.0.0	RETRIBUCIONES BASICAS Y OTRAS REMUNE				19.205,83	1.300,00						17.905,83
1.0.0.00	RETRIBUCIONES BASICAS				5.993,17	400,00						5.593,17
1.0.0.01	OTRAS REMUNERACIONES				13.212,66	900,00						12.312,66
1.2	FUNCIONARIOS				1.000,00							1.000,00
1.2.0	RETRIBUCIONES BASICAS				1.000,00							1.000,00
1.2.0.05	TRIENIOS				1.000,00							1.000,00
1.6	CUOTAS, PRESTACIONES Y GASTOS SOCIALE				4.901,83	1.600,00						3.301,83
1.6.0	CUOTAS SOCIALES				4.901,83	1.600,00						3.301,83
1.6.0.00	SEGURIDAD SOCIAL				4.901,83	1.600,00						3.301,83
2	GASTOS EN BIENES CORRIENTES Y SERVICIO				11.151,13							11.151,13
2.1	REPARACIONES, MANTENIMIENTO Y CONSEJ				2.000,00							2.000,00
2.1.4	ELEMENTOS DE TRANSPORTE				2.000,00							2.000,00
2.1.4.00	INMOVILIZADO PROPIO				2.000,00							2.000,00
2.2	MATERIAL, SUMINISTROS Y OTROS				1.505,70							1.505,70
2.2.0	MATERIAL DE OFICINA				362,99							362,99
2.2.0.01	PRENSA, REVISTAS, LIBROS Y OTRAS PUBLIC				362,99							362,99
2.2.5	TRIBUTOS				878,39							878,39
2.2.5.00	LOCALES				878,39							878,39
2.2.6	GASTOS DIVERSOS				264,32							264,32
2.2.6.99	OTROS				264,32							264,32
2.3	INDEMNIZACION POR RAZON DEL SERVICIO				7.645,43							7.645,43
2.3.0	DIETAS				1.960,92							1.960,92
2.3.1	LOCOMOCION				5.684,51							5.684,51
4	TRANSFERENCIAS CORRIENTES				95.655,29							95.655,29
4.6	A CORPORACIONES LOCALES				52.655,29							52.655,29
4.6.1	A AYUNTAMIENTOS				48.951,69							48.951,69
4.6.1.01	SANEAMIENTO DE LAS HACIENDAS LOCALE				14.000,00							14.000,00
4.6.1.05	AYUDAS A DESPLAZAMIENTOS Y DIETAS				15.641,77							15.641,77
4.6.1.06	SUBSIDIACIÓN PLANES DE DERRIBO				19.309,92							19.309,92
4.6.2	A MANCOMUNIDADES DE MUNICIPIOS				3.703,60							3.703,60
4.6.2.00	SECRETARÍA DE MANCOMUNIDADES				3.703,60							3.703,60



Información a fecha: 31/12/2019

Unidad monetaria: Euros

Clasificación Orgánica 0403 GOBERNANZA PÚBLICA / D.G. DE POLÍTICA LOCAL

Clasificación Funcional 9311 ACTUACIONES DE CARACTER GENERAL / SERVICIOS A ENTIDADES LOCALES / SERVICIOS A ENTIDADES LOCALES / SERVICIOS A ENTIDADES LOCALES

Clasificación Económica	Denominación	Créditos Extraordinarios	Suplementos de Crédito	Ampliaciones de Crédito	Transferencias Positivas	Transferencias Negativas	Incorporaciones de Crédito	Generaciones Ingresos	Habilitaciones Crédito	Bajas	Otras Modificaciones	Total Modificaciones
4.8	A FAMILIAS E INSTITUCIONES SIN FINES DE I				43.000,00							43.000,00
4.8.1	X				43.000,00							43.000,00
4.8.1.01	FEDERACIÓN RIOJANA MUNICIPIOS-SERVIC				43.000,00							43.000,00
Total Orgánico / Funcional	0403 / 9311				131.914,08	2.900,00						129.014,08



Información a fecha: 31/12/2019

Unidad monetaria: Euros

Clasificación Orgánica 0404 GOBERNANZA PÚBLICA / D.G. DE LOS SERVICIOS JURÍDICOS

Clasificación Funcional 9113 ACTUACIONES DE CARACTER GENERAL / SERVICIOS DE CARÁCTER GENERAL / SERVICIOS DE CARÁCTER GENERAL / ASESORAMIENTO JURÍDICO

Clasificación Económica	Denominación	Créditos Extraordinarios	Suplementos de Crédito	Ampliaciones de Crédito	Transferencias Positivas	Transferencias Negativas	Incorporaciones de Crédito	Generaciones Ingresos	Habilitaciones Crédito	Bajas	Otras Modificaciones	Total Modificaciones
1	GASTOS DE PERSONAL				15.600,00	3.600,00						12.000,00
1.0	ALTOS CARGOS				13.500,00	3.000,00						10.500,00
1.0.0	RETRIBUCIONES BASICAS Y OTRAS REMUNE				13.500,00	3.000,00						10.500,00
1.0.0.00	RETRIBUCIONES BASICAS				4.300,00	1.200,00						3.100,00
1.0.0.01	OTRAS REMUNERACIONES				9.200,00	1.800,00						7.400,00
1.6	CUOTAS, PRESTACIONES Y GASTOS SOCIALE				2.100,00	600,00						1.500,00
1.6.0	CUOTAS SOCIALES				2.100,00	600,00						1.500,00
1.6.0.00	SEGURIDAD SOCIAL				2.100,00	600,00						1.500,00
2	GASTOS EN BIENES CORRIENTES Y SERVICIO				45.768,48							45.768,48
2.1	REPARACIONES, MANTENIMIENTO Y CONSEI				3.200,00							3.200,00
2.1.2	EDIFICIOS Y OTRAS CONSTRUCCIONES				3.200,00							3.200,00
2.1.2.00	INMOVILIZADO PROPIO				3.200,00							3.200,00
2.2	MATERIAL, SUMINISTROS Y OTROS				31.348,59							31.348,59
2.2.0	MATERIAL DE OFICINA				21.776,58							21.776,58
2.2.0.00	ORDINARIO NO INVENTARIABLE				900,74							900,74
2.2.0.01	PRENSA, REVISTAS, LIBROS Y OTRAS PUBLIC				20.493,84							20.493,84
2.2.0.02	MATERIAL INFORMATICO NO INVENTARIABI				382,00							382,00
2.2.1	SUMINISTROS				403,39							403,39
2.2.1.99	OTROS SUMINISTROS				403,39							403,39
2.2.2	COMUNICACIONES				76,00							76,00
2.2.2.01	POSTALES				76,00							76,00
2.2.3	TRANSPORTES				727,00							727,00
2.2.6	GASTOS DIVERSOS				8.023,38							8.023,38
2.2.6.03	JURIDICOS, CONTENCIOSOS				3.523,38							3.523,38
2.2.6.06	REUNIONES, CONFERENCIAS Y CURSOS				4.500,00							4.500,00
2.2.7	TRABAJOS REALIZADOS POR OTRAS EMPRE:				342,24							342,24
2.2.7.99	OTROS				342,24							342,24
2.3	INDEMNIZACION POR RAZON DEL SERVICIO				11.219,89							11.219,89
2.3.0	DIETAS				5.783,97							5.783,97
2.3.1	LOCOMOCION				3.071,11							3.071,11
2.3.3	OTRAS INDEMNIZACIONES.				2.364,81							2.364,81
Total Orgánico / Funcional	0404 / 9113				61.368,48	3.600,00						57.768,48



Información a fecha: 31/12/2019

Unidad monetaria: Euros

Clasificación Orgánica 0405 GOBERNANZA PÚBLICA / D.G. DE COORDINACIÓN Y TRANSPARENCIA

Clasificación Funcional 1812 SERVICIOS PÚBLICOS BÁSICOS / ACTIVIDAD LEGISLATIVA, EJECUTIVA Y ASESORAMIENTO JURIDICO / ALTA DIRECCIÓN DE LA COMUNIDAD AUTÓNOMA / ACTIVIDAD EJECUTIVA

Clasificación Económica	Denominación	Créditos Extraordinarios	Suplementos de Crédito	Ampliaciones de Crédito	Transferencias Positivas	Transferencias Negativas	Incorporaciones de Crédito	Generaciones Ingresos	Habilitaciones Crédito	Bajas	Otras Modificaciones	Total Modificaciones
1	GASTOS DE PERSONAL				24.107,66	1.300,00						22.807,66
1.0	ALTOS CARGOS				19.205,83							19.205,83
1.0.0	RETRIBUCIONES BASICAS Y OTRAS REMUNE				19.205,83							19.205,83
1.0.0.00	RETRIBUCIONES BASICAS				5.993,17							5.993,17
1.0.0.01	OTRAS REMUNERACIONES				13.212,66							13.212,66
1.6	CUOTAS, PRESTACIONES Y GASTOS SOCIALE				4.901,83	1.300,00						3.601,83
1.6.0	CUOTAS SOCIALES				4.901,83	1.300,00						3.601,83
1.6.0.00	SEGURIDAD SOCIAL				4.901,83	1.300,00						3.601,83
Total Orgánico / Funcional	0405 / 1812				24.107,66	1.300,00						22.807,66



Información a fecha: 31/12/2019

Unidad monetaria: Euros

Clasificación Orgánica 0405 GOBERNANZA PÚBLICA / D.G. DE COORDINACIÓN Y TRANSPARENCIA

Clasificación Funcional 9111 ACTUACIONES DE CARACTER GENERAL / SERVICIOS DE CARÁCTER GENERAL / SERVICIOS DE CARÁCTER GENERAL / SERVICIOS DE CARÁCTER GENERAL Y ATENCIÓN AL CIUDADANO

Clasificación Económica	Denominación	Créditos Extraordinarios	Suplementos de Crédito	Ampliaciones de Crédito	Transferencias Positivas	Transferencias Negativas	Incorporaciones de Crédito	Generaciones Ingresos	Habilitaciones Crédito	Bajas	Otras Modificaciones	Total Modificaciones
2	GASTOS EN BIENES CORRIENTES Y SERVICIO				31.367,09							31.367,09
2.2	MATERIAL, SUMINISTROS Y OTROS				28.218,62							28.218,62
2.2.6	GASTOS DIVERSOS				17.553,56							17.553,56
2.2.6.11	PLAN DE MEDIOS				17.553,56							17.553,56
2.2.7	TRABAJOS REALIZADOS POR OTRAS EMPRE:				10.665,06							10.665,06
2.2.7.15	GOBIERNO ABIERTO.PORTAL CORPORATIVO				10.665,06							10.665,06
2.3	INDEMNIZACION POR RAZON DEL SERVICIO				3.148,47							3.148,47
2.3.0	DIETAS				1.454,09							1.454,09
2.3.1	LOCOMOCION				1.694,38							1.694,38
4	TRANSFERENCIAS CORRIENTES				161.470,37							161.470,37
4.8	A FAMILIAS E INSTITUCIONES SIN FINES DE I				161.470,37							161.470,37
4.8.5	X				161.470,37							161.470,37
4.8.5.00	SUBVENCIONES POR PROCESOS ELECTORAL				161.470,37							161.470,37
Total Orgánico / Funcional	0405 / 9111				192.837,46							192.837,46



Información a fecha: 31/12/2019

Unidad monetaria: Euros

Clasificación Orgánica 0406 GOBERNANZA PÚBLICA / D.G. DE IGUALDAD

Clasificación Funcional 2332 ACTUACIONES DE PROTECCIÓN Y PROMOCIÓN SOCIAL / SERVICIOS SOCIALES / PROMOCIÓN SOCIAL / IGUALDAD DE OPORTUNIDADES

Clasificación Económica	Denominación	Créditos Extraordinarios	Suplementos de Crédito	Ampliaciones de Crédito	Transferencias Positivas	Transferencias Negativas	Incorporaciones de Crédito	Generaciones Ingresos	Habilitaciones Crédito	Bajas	Otras Modificaciones	Total Modificaciones
1	GASTOS DE PERSONAL				24.107,66	1.300,00						22.807,66
1.0	ALTOS CARGOS				19.205,83							19.205,83
1.0.0	RETRIBUCIONES BASICAS Y OTRAS REMUNE				19.205,83							19.205,83
1.0.0.00	RETRIBUCIONES BASICAS				5.993,17							5.993,17
1.0.0.01	OTRAS REMUNERACIONES				13.212,66							13.212,66
1.6	CUOTAS, PRESTACIONES Y GASTOS SOCIALE				4.901,83	1.300,00						3.601,83
1.6.0	CUOTAS SOCIALES				4.901,83	1.300,00						3.601,83
1.6.0.00	SEGURIDAD SOCIAL				4.901,83	1.300,00						3.601,83
2	GASTOS EN BIENES CORRIENTES Y SERVICIO				26.000,00							26.000,00
2.2	MATERIAL, SUMINISTROS Y OTROS				26.000,00							26.000,00
2.2.7	TRABAJOS REALIZADOS POR OTRAS EMPRE				26.000,00							26.000,00
2.2.7.14	PROGRAMA DE INTERVENCION Y SENSIBILIZ				26.000,00							26.000,00
4	TRANSFERENCIAS CORRIENTES				150.000,00							150.000,00
4.6	A CORPORACIONES LOCALES				150.000,00							150.000,00
4.6.1	A AYUNTAMIENTOS				100.000,00							100.000,00
4.6.1.07	AGENTES DE IGUALDAD				100.000,00							100.000,00
4.6.2	A MANCOMUNIDADES DE MUNICIPIOS				50.000,00							50.000,00
4.6.2.07	AGENTES DE IGUALDAD				50.000,00							50.000,00
Total Orgánico / Funcional	0406 / 2332				200.107,66	1.300,00						198.807,66



Información a fecha: 31/12/2019

Unidad monetaria: Euros

Clasificación Orgánica 0501 AGRICULTURA, GANADERIA, MUNDO RURAL, TERRITORIO Y POBLACIÓN / SECRETARIA GENERAL TECNICA

Clasificación Funcional 4111 ACTUACIONES DE CARÁCTER ECONÓMICO / AGRICULTURA Y GANADERÍA / ADMINISTRACIÓN GENERAL / ADMINISTRACIÓN GENERAL DE AGRICULTURA Y GANADERÍA

Clasificación Económica	Denominación	Créditos Extraordinarios	Suplementos de Crédito	Ampliaciones de Crédito	Transferencias Positivas	Transferencias Negativas	Incorporaciones de Crédito	Generaciones Ingresos	Habilitaciones Crédito	Bajas	Otras Modificaciones	Total Modificaciones
1	GASTOS DE PERSONAL				53.000,00			42.000,00				95.000,00
1.2	FUNCIONARIOS				53.000,00							53.000,00
1.2.0	RETRIBUCIONES BASICAS				53.000,00							53.000,00
1.2.0.00	SUELDO Y PAGAS EXTRAORDINARIAS				53.000,00							53.000,00
1.6	CUOTAS, PRESTACIONES Y GASTOS SOCIALE							42.000,00				42.000,00
1.6.0	CUOTAS SOCIALES							42.000,00				42.000,00
1.6.0.00	SEGURIDAD SOCIAL							42.000,00				42.000,00
2	GASTOS EN BIENES CORRIENTES Y SERVICIO					96.818,12						-96.818,12
2.2	MATERIAL, SUMINISTROS Y OTROS					96.818,12						-96.818,12
2.2.0	MATERIAL DE OFICINA					200,00						-200,00
2.2.0.00	ORDINARIO NO INVENTARIABLE					200,00						-200,00
2.2.1	SUMINISTROS					1.000,00						-1.000,00
2.2.1.04	VESTUARIO					800,00						-800,00
2.2.1.23	CALZADO					200,00						-200,00
2.2.5	TRIBUTOS					2.779,28						-2.779,28
2.2.5.00	LOCALES					2.779,28						-2.779,28
2.2.6	GASTOS DIVERSOS					92.838,84						-92.838,84
2.2.6.03	JURÍDICOS, CONTENCIOSOS Y AYUDAS AL SE					92.838,84						-92.838,84
6	INVERSIONES REALES					21.784,25						-21.784,25
6.3	INVERSION DE REPOSICION ASOCIADA AL FU					21.784,25						-21.784,25
6.3.2	EDIFICIOS Y OTRAS CONSTRUCCIONES					21.784,25						-21.784,25
6.3.2.01	CONSTRUCCION					21.784,25						-21.784,25
Total Orgánico / Funcional	0501 / 4111				53.000,00	118.602,37		42.000,00				-23.602,37




Información a fecha: 31/12/2019

Unidad monetaria: Euros

Clasificación Orgánica 0501 AGRICULTURA, GANADERIA, MUNDO RURAL, TERRITORIO Y POBLACIÓN / SECRETARIA GENERAL TECNICA

Clasificación Funcional 9251 ACTUACIONES DE CARACTER GENERAL / ADMINISTRACIÓN FINANCIERA Y TRIBUTARIA / ESTADÍSTICA / ESTADÍSTICA

Clasificación Económica	Denominación	Créditos Extraordinarios	Suplementos de Crédito	Ampliaciones de Crédito	Transferencias Positivas	Transferencias Negativas	Incorporaciones de Crédito	Generaciones Ingresos	Habilitaciones Crédito	Bajas	Otras Modificaciones	Total Modificaciones
1	GASTOS DE PERSONAL				12.000,00			3.800,00				15.800,00
1.2	FUNCIONARIOS				12.000,00							12.000,00
1.2.0	RETRIBUCIONES BASICAS				7.500,00							7.500,00
1.2.0.00	SUELDO Y PAGAS EXTRAORDINARIAS				7.500,00							7.500,00
1.2.1	RETRIBUCIONES COMPLEMENTARIAS				4.500,00							4.500,00
1.2.1.04	OTRAS REMUNERACIONES				4.500,00							4.500,00
1.6	CUOTAS, PRESTACIONES Y GASTOS SOCIALE							3.800,00				3.800,00
1.6.0	CUOTAS SOCIALES							3.800,00				3.800,00
1.6.0.00	SEGURIDAD SOCIAL							3.800,00				3.800,00
2	GASTOS EN BIENES CORRIENTES Y SERVICIO				2.000,00	2.000,00						0,00
2.2	MATERIAL, SUMINISTROS Y OTROS					2.000,00						-2.000,00
2.2.7	TRABAJOS REALIZADOS POR OTRAS EMPRE:					2.000,00						-2.000,00
2.2.7.06	ESTUDIOS Y TRABAJOS TECNICOS					2.000,00						-2.000,00
2.3	INDEMNIZACION POR RAZON DEL SERVICIO				2.000,00							2.000,00
2.3.0	DIETAS				2.000,00							2.000,00
Total Orgánico / Funcional	0501 / 9251				14.000,00	2.000,00		3.800,00				15.800,00




Información a fecha: 31/12/2019

Unidad monetaria: Euros

Clasificación Orgánica 050201 AGRICULTURA, GANADERIA, MUNDO RURAL, TERRITORIO Y POBLACIÓN / DIRECCIÓN GENERAL DE AGRICULTURA Y GANADERÍA / SERVICIOS GENERALES

Clasificación Funcional 4122 ACTUACIONES DE CARÁCTER ECONÓMICO / AGRICULTURA Y GANADERÍA / ESTRUCTURAS AGRARIAS / GARANTIA AGRARIA Y PREVISIÓN DE RIEGOS

Clasificación Económica	Denominación	Créditos Extraordinarios	Suplementos de Crédito	Ampliaciones de Crédito	Transferencias Positivas	Transferencias Negativas	Incorporaciones de Crédito	Generaciones Ingresos	Habilitaciones Crédito	Bajas	Otras Modificaciones	Total Modificaciones
1	GASTOS DE PERSONAL				126.000,00			49.000,00				175.000,00
1.2	FUNCIONARIOS				126.000,00							126.000,00
1.2.0	RETRIBUCIONES BASICAS				90.000,00							90.000,00
1.2.0.00	SUELDO Y PAGAS EXTRAORDINARIAS				90.000,00							90.000,00
1.2.1	RETRIBUCIONES COMPLEMENTARIAS				36.000,00							36.000,00
1.2.1.04	OTRAS REMUNERACIONES				36.000,00							36.000,00
1.6	CUOTAS, PRESTACIONES Y GASTOS SOCIALE							49.000,00				49.000,00
1.6.0	CUOTAS SOCIALES							49.000,00				49.000,00
1.6.0.00	SEGURIDAD SOCIAL							49.000,00				49.000,00
2	GASTOS EN BIENES CORRIENTES Y SERVICIO				3.500,00							3.500,00
2.3	INDEMNIZACION POR RAZON DEL SERVICIO				3.500,00							3.500,00
2.3.0	DIETAS				3.500,00							3.500,00
4	TRANSFERENCIAS CORRIENTES				228.000,00	231.500,00		29.468.308,94				29.464.808,94
4.2	AL ESTADO					3.500,00						-3.500,00
4.2.1	A ORGANISMOS AUTONOMOS					3.500,00						-3.500,00
4.7	A EMPRESAS PRIVADAS				228.000,00	70.000,00		29.468.308,94				29.626.308,94
4.7.4	X				228.000,00							228.000,00
4.7.4.00	SEGUROS AGRARIOS				228.000,00							228.000,00
4.7.5	X					20.000,00						-20.000,00
4.7.5.03	AYUDAS SECTOR GANADERO					20.000,00						-20.000,00
4.7.8	X					50.000,00						-50.000,00
4.7.9	ORGANIZACION COMUNES DE MERCADO. FE							29.468.308,94				29.468.308,94
4.7.9.21	PAGOS REMOLACHA AZUCARERA							562.759,87				562.759,87
4.7.9.30	REGIMEN DE AYUDAS DIRECTAS							25.434.793,49				25.434.793,49
4.7.9.31	AYUDA ASOCIADA VACUNO DE LECHE							188.505,95				188.505,95
4.7.9.32	AYUDA ASOCIADA VACA NODRIZA							1.351.917,18				1.351.917,18
4.7.9.33	AYUDA ASOCIADA EXPLOTACIONES OVINO							855.872,96				855.872,96
4.7.9.34	AYUDA ASOCIADA EXPLOTACIONES CAPRINO							55.651,16				55.651,16
4.7.9.35	AYUDA ASOCIADA VACUNO DE CEBO							343.950,75				343.950,75
4.7.9.36	AYUDAS GANADEROS OVINO Y CAPRINO DE							147.478,80				147.478,80
4.7.9.37	AYUDA ASOCIADA LEGUMBRES DE CALIDAD							1.324,86				1.324,86
4.7.9.38	AYUDAS FRUTOS DE CÁSCARA Y ALGARROBE							99.729,24				99.729,24
4.7.9.39	AYUDA ASOCIADA TOMATE PARA INDUSTRIA							5.529,56				5.529,56



Información a fecha: 31/12/2019

Unidad monetaria: Euros

Clasificación Orgánica 050201 AGRICULTURA, GANADERIA, MUNDO RURAL, TERRITORIO Y POBLACIÓN / DIRECCIÓN GENERAL DE AGRICULTURA Y GANADERÍA / SERVICIOS GENERALES

Clasificación Funcional 4122 ACTUACIONES DE CARÁCTER ECONÓMICO / AGRICULTURA Y GANADERÍA / ESTRUCTURAS AGRARIAS / GARANTIA AGRARIA Y PREVISIÓN DE RIEGOS

Clasificación Económica	Denominación	Créditos Extraordinarios	Suplementos de Crédito	Ampliaciones de Crédito	Transferencias Positivas	Transferencias Negativas	Incorporaciones de Crédito	Generaciones Ingresos	Habilitaciones Crédito	Bajas	Otras Modificaciones	Total Modificaciones
4.7.9.40	AYUDA ASOCIADA CULTIVOS PROTEICOS							128.518,90				128.518,90
4.7.9.41	REEMBOLSO DISCIPLINA FINANCIERA							292.276,22				292.276,22
4.8	A FAMILIAS E INSTITUCIONES SIN FINES DE I					158.000,00						-158.000,00
4.8.0	X					158.000,00						-158.000,00
4.8.0.03	AYUDAS SECTOR GANADERO					158.000,00						-158.000,00
Total Orgánico / Funcional	050201 / 4122				357.500,00	231.500,00		29.517.308,94				29.643.308,94



Información a fecha: 31/12/2019

Unidad monetaria: Euros

Clasificación Orgánica 050201 AGRICULTURA, GANADERIA, MUNDO RURAL, TERRITORIO Y POBLACIÓN / DIRECCIÓN GENERAL DE AGRICULTURA Y GANADERÍA / SERVICIOS GENERALES

Clasificación Funcional 4611 ACTUACIONES DE CARÁCTER ECONÓMICO / INVESTIGACION, DESARROLLO E INNOVACION / INVESTIGACIÓN, DESARROLLO E INNOVACIÓN / INVESTIGACIÓN Y DESARROLLO

Clasificación Económica	Denominación	Créditos Extraordinarios	Suplementos de Crédito	Ampliaciones de Crédito	Transferencias Positivas	Transferencias Negativas	Incorporaciones de Crédito	Generaciones Ingresos	Habilitaciones Crédito	Bajas	Otras Modificaciones	Total Modificaciones
1	GASTOS DE PERSONAL				249.000,00			122.508,00				371.508,00
1.2	FUNCIONARIOS				42.000,00							42.000,00
1.2.1	RETRIBUCIONES COMPLEMENTARIAS				42.000,00							42.000,00
1.2.1.04	OTRAS REMUNERACIONES				42.000,00							42.000,00
1.3	LABORALES				207.000,00			28.406,40				235.406,40
1.3.1	LABORAL EVENTUAL				207.000,00			28.406,40				235.406,40
1.3.1.00	RETRIBUCIONES BASICAS							14.203,20				14.203,20
1.3.1.01	OTRAS REMUNERACIONES				207.000,00			14.203,20				221.203,20
1.6	CUOTAS, PRESTACIONES Y GASTOS SOCIALE							94.101,60				94.101,60
1.6.0	CUOTAS SOCIALES							94.101,60				94.101,60
1.6.0.00	SEGURIDAD SOCIAL							94.101,60				94.101,60
Total Orgánico / Funcional	050201 / 4611				249.000,00			122.508,00				371.508,00



Información a fecha: 31/12/2019

Unidad monetaria: Euros

Clasificación Orgánica 050202 AGRICULTURA, GANADERIA, MUNDO RURAL, TERRITORIO Y POBLACIÓN / DIRECCIÓN GENERAL DE AGRICULTURA Y GANADERÍA / CENTROS DE INVESTIGACIÓN

Clasificación Funcional 4611 ACTUACIONES DE CARÁCTER ECONÓMICO / INVESTIGACION, DESARROLLO E INNOVACION / INVESTIGACIÓN, DESARROLLO E INNOVACIÓN / INVESTIGACIÓN Y DESARROLLO

Clasificación Económica	Denominación	Créditos Extraordinarios	Suplementos de Crédito	Ampliaciones de Crédito	Transferencias Positivas	Transferencias Negativas	Incorporaciones de Crédito	Generaciones Ingresos	Habilitaciones Crédito	Bajas	Otras Modificaciones	Total Modificaciones
2	GASTOS EN BIENES CORRIENTES Y SERVICIO					79.000,00		11.150,77				-67.849,23
2.2	MATERIAL, SUMINISTROS Y OTROS					79.000,00		6.150,00				-72.850,00
2.2.1	SUMINISTROS					75.000,00						-75.000,00
2.2.1.00	ENERGIA ELECTRICA					75.000,00						-75.000,00
2.2.6	GASTOS DIVERSOS							6.150,00				6.150,00
2.2.6.06	REUNIONES, CONFERENCIAS Y CURSOS							6.150,00				6.150,00
2.2.7	TRABAJOS REALIZADOS POR OTRAS EMPRE!					4.000,00						-4.000,00
2.2.7.99	OTROS					4.000,00						-4.000,00
2.3	INDEMNIZACION POR RAZON DEL SERVICIO							5.000,77				5.000,77
2.3.3	OTRAS INDEMNIZACIONES.							5.000,77				5.000,77
6	INVERSIONES REALES					325.000,00						-325.000,00
6.2	INVERSION NUEVA ASOCIADA AL FUNCIONA					180.000,00						-180.000,00
6.2.2	EDIFICIOS Y OTRAS CONSTRUCCIONES					100.000,00						-100.000,00
6.2.2.03	INCORPORACION DE BIENES Y SERVICIOS					100.000,00						-100.000,00
6.2.3	MAQUINARIA, INSTALACIONES Y UTILLAJE					80.000,00						-80.000,00
6.2.3.00	ADQUISICION					80.000,00						-80.000,00
6.3	INVERSION DE REPOSICION ASOCIADA AL FU					90.000,00						-90.000,00
6.3.3	MAQUINARIA, INSTALACIONES Y UTILLAJE					90.000,00						-90.000,00
6.3.3.00	ADQUISICION					90.000,00						-90.000,00
6.4	GASTOS DE INVERSIONES DE CARACTER INI					55.000,00						-55.000,00
6.4.6	GASTOS DE INVESTIGACION Y DESARROLLC					55.000,00						-55.000,00
6.4.6.00	ADQUISICION					55.000,00						-55.000,00
Total Orgánico / Funcional	050202 / 4611					404.000,00		11.150,77				-392.849,23




Información a fecha: 31/12/2019

Unidad monetaria: Euros

Clasificación Orgánica 0503 AGRICULTURA, GANADERIA, MUNDO RURAL, TERRITORIO Y POBLACIÓN / D.G. DE DESARROLLO RURAL Y RETO DEMOGRÁFICO

Clasificación Funcional 4121 ACTUACIONES DE CARÁCTER ECONÓMICO / AGRICULTURA Y GANADERÍA / ESTRUCTURAS AGRARIAS / DESARROLLO RURAL

Clasificación Económica	Denominación	Créditos Extraordinarios	Suplementos de Crédito	Ampliaciones de Crédito	Transferencias Positivas	Transferencias Negativas	Incorporaciones de Crédito	Generaciones Ingresos	Habilitaciones Crédito	Bajas	Otras Modificaciones	Total Modificaciones
1	GASTOS DE PERSONAL				18.000,00			44.000,00				62.000,00
1.2	FUNCIONARIOS				18.000,00							18.000,00
1.2.1	RETRIBUCIONES COMPLEMENTARIAS				18.000,00							18.000,00
1.2.1.04	OTRAS REMUNERACIONES				18.000,00							18.000,00
1.6	CUOTAS, PRESTACIONES Y GASTOS SOCIALE							44.000,00				44.000,00
1.6.0	CUOTAS SOCIALES							44.000,00				44.000,00
1.6.0.00	SEGURIDAD SOCIAL							44.000,00				44.000,00
2	GASTOS EN BIENES CORRIENTES Y SERVICIO				6.500,00							6.500,00
2.3	INDEMNIZACION POR RAZON DEL SERVICIO				6.500,00							6.500,00
2.3.0	DIETAS				2.500,00							2.500,00
2.3.1	LOCOMOCION				4.000,00							4.000,00
4	TRANSFERENCIAS CORRIENTES					7.780,54		3.711.876,64				3.704.096,10
4.7	A EMPRESAS PRIVADAS					7.780,54		3.711.876,64				3.704.096,10
4.7.5	X					7.780,54						-7.780,54
4.7.5.01	SUBV. A EMPRESAS PRIVADAS					7.780,54						-7.780,54
4.7.9	ORGANIZACION COMUNES DE MERCADO. FE							3.711.876,64				3.711.876,64
4.7.9.06	AYUDAS A LA DESTILACIÓN							1.049.622,10				1.049.622,10
4.7.9.10	FONDOS OPERATIVOS DE LAS ORGANIZACIÓ							2.662.254,54				2.662.254,54
6	INVERSIONES REALES					206.500,00						-206.500,00
6.4	GASTOS DE INVERSIONES DE CARACTER INI					200.000,00						-200.000,00
6.4.8	OTRO INMOVILIZADO INMATERIAL					200.000,00						-200.000,00
6.4.8.03	INCORPORACION DE BIENES Y SERVICIOS					200.000,00						-200.000,00
6.6	INVERSIONES GESTIONADAS PARA OTROS EI					6.500,00						-6.500,00
6.6.1	INFRAESTRUCTURAS Y BIENES DESTINADOS					6.500,00						-6.500,00
6.6.1.01	CONSTRUCCION					6.500,00						-6.500,00
7	TRANSFERENCIAS DE CAPITAL				3.957.780,54	5.283.866,00		4.858.653,01				3.532.567,55
7.6	A CORPORACIONES LOCALES					237.866,00						-237.866,00
7.6.1	A AYUNTAMIENTOS					237.866,00						-237.866,00
7.6.1.01	INFRAESTRUCTURAS MUNICIPALES					237.866,00						-237.866,00
7.7	A EMPRESAS PRIVADAS				3.957.780,54	5.046.000,00		4.858.653,01				3.770.433,55
7.7.0	X				7.780,54	1.096.000,00		79.346,37				-1.008.873,09
7.7.0.00	INVERSIONES EN EXPLOTACIONES AGRARIA							49.309,60				49.309,60
7.7.0.01	INCORPORACIÓN DE JÓVENES					1.096.000,00		30.036,77				-1.065.963,23



Información a fecha: 31/12/2019

Unidad monetaria: Euros

Clasificación Orgánica 0503 AGRICULTURA, GANADERIA, MUNDO RURAL, TERRITORIO Y POBLACIÓN / D.G. DE DESARROLLO RURAL Y RETO DEMOGRÁFICO

Clasificación Funcional 4121 ACTUACIONES DE CARÁCTER ECONÓMICO / AGRICULTURA Y GANADERÍA / ESTRUCTURAS AGRARIAS / DESARROLLO RURAL

Clasificación Económica	Denominación	Créditos Extraordinarios	Suplementos de Crédito	Ampliaciones de Crédito	Transferencias Positivas	Transferencias Negativas	Incorporaciones de Crédito	Generaciones Ingresos	Habilitaciones Crédito	Bajas	Otras Modificaciones	Total Modificaciones
7.7.0.04	INFRAESTRUCTURAS AGRARIAS REGADIOS :				7.780,54							7.780,54
7.7.9	X				3.950.000,00	3.950.000,00		4.779.306,64				4.779.306,64
7.7.9.00	OCM VINO-INVERSIONES				3.950.000,00	3.950.000,00		1.996.686,64				1.996.686,64
7.7.9.01	REESTRUCTURACIÓN Y RECONVERSIÓN DE							2.782.620,00				2.782.620,00
Total Orgánico / Funcional	0503 / 4121				3.982.280,54	5.498.146,54		8.614.529,65				7.098.663,65



Información a fecha: 31/12/2019

Unidad monetaria: Euros

Clasificación Orgánica 0503 AGRICULTURA, GANADERIA, MUNDO RURAL, TERRITORIO Y POBLACIÓN / D.G. DE DESARROLLO RURAL Y RETO DEMOGRÁFICO

Clasificación Funcional 4123 ACTUACIONES DE CARÁCTER ECONÓMICO / AGRICULTURA Y GANADERÍA / ESTRUCTURAS AGRARIAS / CALIDAD Y PROMOCIÓN AGROALIMENTARIA

Clasificación Económica	Denominación	Créditos Extraordinarios	Suplementos de Crédito	Ampliaciones de Crédito	Transferencias Positivas	Transferencias Negativas	Incorporaciones de Crédito	Generaciones Ingresos	Habilitaciones Crédito	Bajas	Otras Modificaciones	Total Modificaciones
1	GASTOS DE PERSONAL				37.000,00			8.000,00				45.000,00
1.2	FUNCIONARIOS				37.000,00							37.000,00
1.2.0	RETRIBUCIONES BASICAS				27.000,00							27.000,00
1.2.0.00	SUELDO Y PAGAS EXTRAORDINARIAS				27.000,00							27.000,00
1.2.1	RETRIBUCIONES COMPLEMENTARIAS				10.000,00							10.000,00
1.2.1.04	OTRAS REMUNERACIONES				10.000,00							10.000,00
1.6	CUOTAS, PRESTACIONES Y GASTOS SOCIALE							8.000,00				8.000,00
1.6.0	CUOTAS SOCIALES							8.000,00				8.000,00
1.6.0.00	SEGURIDAD SOCIAL							8.000,00				8.000,00
4	TRANSFERENCIAS CORRIENTES				38.260,00	38.260,00		759.369,20				759.369,20
4.6	A CORPORACIONES LOCALES				38.260,00							38.260,00
4.6.1	A AYUNTAMIENTOS				38.260,00							38.260,00
4.6.1.00	AYUNTAMIENTOS				38.260,00							38.260,00
4.7	A EMPRESAS PRIVADAS					15.850,00						-15.850,00
4.7.5	X					15.850,00						-15.850,00
4.7.5.06	INFORMACIÓN Y PROMOCIÓN MARCAS DE C					15.850,00						-15.850,00
4.8	A FAMILIAS E INSTITUCIONES SIN FINES DE I					22.410,00		759.369,20				736.959,20
4.8.0	X					22.410,00		759.369,20				736.959,20
4.8.0.02	PROMOCIÓN TERCEROS PAISES- OCM VINO							759.369,20				759.369,20
4.8.0.07	INFORMACIÓN Y PROMOCIÓN MARCAS DE C					22.410,00						-22.410,00
Total Orgánico / Funcional	0503 / 4123				75.260,00	38.260,00		767.369,20				804.369,20



Información a fecha: 31/12/2019

Unidad monetaria: Euros

Clasificación Orgánica 0504 AGRICULTURA, GANADERIA, MUNDO RURAL, TERRITORIO Y POBLACIÓN / D.G.DE POLÍTICA TERRITORIAL, URBANISMO Y VIVIENDA

Clasificación Funcional 2611 ACTUACIONES DE PROTECCIÓN Y PROMOCIÓN SOCIAL / VIVIENDA / VIVIENDA / VIVIENDA

Clasificación Económica	Denominación	Créditos Extraordinarios	Suplementos de Crédito	Ampliaciones de Crédito	Transferencias Positivas	Transferencias Negativas	Incorporaciones de Crédito	Generaciones Ingresos	Habilitaciones Crédito	Bajas	Otras Modificaciones	Total Modificaciones
1	GASTOS DE PERSONAL				24.107,66	2.000,00						22.107,66
1.0	ALTOS CARGOS				19.205,83							19.205,83
1.0.0	RETRIBUCIONES BASICAS Y OTRAS REMUNE				19.205,83							19.205,83
1.0.0.00	RETRIBUCIONES BASICAS				5.993,17							5.993,17
1.0.0.01	OTRAS REMUNERACIONES				13.212,66							13.212,66
1.6	CUOTAS, PRESTACIONES Y GASTOS SOCIALE				4.901,83	2.000,00						2.901,83
1.6.0	CUOTAS SOCIALES				4.901,83	2.000,00						2.901,83
1.6.0.00	SEGURIDAD SOCIAL				4.901,83	2.000,00						2.901,83
2	GASTOS EN BIENES CORRIENTES Y SERVICIO				53.505,97							53.505,97
2.1	REPARACIONES, MANTENIMIENTO Y CONSEI				28.364,10							28.364,10
2.1.2	EDIFICIOS Y OTRAS CONSTRUCCIONES				24.364,10							24.364,10
2.1.2.01	REHABILITACIÓN DE VIVIENDAS				24.364,10							24.364,10
2.1.3	MAQUINARIA, INSTALACION Y UTILLAJE				2.000,00							2.000,00
2.1.3.00	INMOVILIZADO PROPIO				2.000,00							2.000,00
2.1.5	MOBILIARIO Y ENSERES				2.000,00							2.000,00
2.1.5.00	INMOVILIZADO PROPIO				2.000,00							2.000,00
2.2	MATERIAL, SUMINISTROS Y OTROS				21.738,62							21.738,62
2.2.0	MATERIAL DE OFICINA				1.463,24							1.463,24
2.2.0.00	ORDINARIO NO INVENTARIABLE				563,25							563,25
2.2.0.01	PRENSA, REVISTAS, LIBROS Y OTRAS PUBLIC				899,99							899,99
2.2.1	SUMINISTROS				7.104,05							7.104,05
2.2.1.99	OTROS SUMINISTROS				7.104,05							7.104,05
2.2.5	TRIBUTOS				2.514,43							2.514,43
2.2.5.00	LOCALES				2.514,43							2.514,43
2.2.6	GASTOS DIVERSOS				7.000,00							7.000,00
2.2.6.03	JURIDICOS, CONTENCIOSOS				1.000,00							1.000,00
2.2.6.06	REUNIONES, CONFERENCIAS Y CURSOS				1.000,00							1.000,00
2.2.6.99	OTROS				5.000,00							5.000,00
2.2.7	TRABAJOS REALIZADOS POR OTRAS EMPRE!				3.656,90							3.656,90
2.2.7.99	OTROS				3.656,90							3.656,90
2.3	INDEMNIZACION POR RAZON DEL SERVICIO				3.403,25							3.403,25
2.3.0	DIETAS				1.726,82							1.726,82
2.3.1	LOCOMOCION				1.676,43							1.676,43



Información a fecha: 31/12/2019

Unidad monetaria: Euros

Clasificación Orgánica 0504 AGRICULTURA, GANADERIA, MUNDO RURAL, TERRITORIO Y POBLACIÓN / D.G.DE POLÍTICA TERRITORIAL, URBANISMO Y VIVIENDA

Clasificación Funcional 2611 ACTUACIONES DE PROTECCIÓN Y PROMOCIÓN SOCIAL / VIVIENDA / VIVIENDA / VIVIENDA

Clasificación Económica	Denominación	Créditos Extraordinarios	Suplementos de Crédito	Ampliaciones de Crédito	Transferencias Positivas	Transferencias Negativas	Incorporaciones de Crédito	Generaciones Ingresos	Habilitaciones Crédito	Bajas	Otras Modificaciones	Total Modificaciones
4	TRANSFERENCIAS CORRIENTES				71.031,28							71.031,28
4.8	A FAMILIAS E INSTITUCIONES SIN FINES DE I				71.031,28							71.031,28
4.8.2	X				71.031,28							71.031,28
4.8.2.01	AYUDAS A INQUILINOS				46.031,28							46.031,28
4.8.2.02	AYUDAS A PERSONAS E INSTITUCIONES SIN .				25.000,00							25.000,00
6	INVERSIONES REALES				102.350,00							102.350,00
6.1	INVERSION DE REPOSIC.EN INFRAESTR. Y BI				80.000,00							80.000,00
6.1.1	INFRAESTRUCTURAS Y BIENES DESTINADOS				80.000,00							80.000,00
6.1.1.01	CONSTRUCCION				80.000,00							80.000,00
6.2	INVERSION NUEVA ASOCIADA AL FUNCIONA				20.000,00							20.000,00
6.2.5	MOBILIARIO Y ENSERES				20.000,00							20.000,00
6.2.5.00	ADQUISICION				20.000,00							20.000,00
6.3	INVERSION DE REPOSICION ASOCIADA AL FU				2.350,00							2.350,00
6.3.4	ELEMENTOS DE TRANSPORTE				2.350,00							2.350,00
6.3.4.00	ADQUISICION				2.350,00							2.350,00
7	TRANSFERENCIAS DE CAPITAL				791.736,75							791.736,75
7.6	A CORPORACIONES LOCALES				75.000,00							75.000,00
7.6.1	A AYUNTAMIENTOS				75.000,00							75.000,00
7.8	A FAMILIAS E INSTITUCIONES SIN FINES DE I				716.736,75							716.736,75
7.8.0	X				716.736,75							716.736,75
7.8.0.02	REHABILITACION DE VIVIENDAS				716.736,75							716.736,75
Total Orgánico / Funcional	0504 / 2611				1.042.731,66	2.000,00						1.040.731,66



Información a fecha: 31/12/2019

Unidad monetaria: Euros

Clasificación Orgánica 0504 AGRICULTURA, GANADERIA, MUNDO RURAL, TERRITORIO Y POBLACIÓN / D.G.DE POLÍTICA TERRITORIAL, URBANISMO Y VIVIENDA

Clasificación Funcional 2612 ACTUACIONES DE PROTECCIÓN Y PROMOCIÓN SOCIAL / VIVIENDA / VIVIENDA / URBANISMO

Clasificación Económica	Denominación	Créditos Extraordinarios	Suplementos de Crédito	Ampliaciones de Crédito	Transferencias Positivas	Transferencias Negativas	Incorporaciones de Crédito	Generaciones Ingresos	Habilitaciones Crédito	Bajas	Otras Modificaciones	Total Modificaciones
2	GASTOS EN BIENES CORRIENTES Y SERVICIO				8.613,57							8.613,57
2.1	REPARACIONES, MANTENIMIENTO Y CONSEJ				1.584,38							1.584,38
2.1.2	EDIFICIOS Y OTRAS CONSTRUCCIONES				833,33							833,33
2.1.2.00	INMOVILIZADO PROPIO				833,33							833,33
2.1.5	MOBILIARIO Y ENSERES				751,05							751,05
2.1.5.00	INMOVILIZADO PROPIO				751,05							751,05
2.2	MATERIAL, SUMINISTROS Y OTROS				6.475,24							6.475,24
2.2.0	MATERIAL DE OFICINA				606,74							606,74
2.2.0.00	ORDINARIO NO INVENTARIABLE				606,74							606,74
2.2.1	SUMINISTROS				3.333,33							3.333,33
2.2.1.99	OTROS SUMINISTROS				3.333,33							3.333,33
2.2.3	TRANSPORTES				833,33							833,33
2.2.6	GASTOS DIVERSOS				1.201,84							1.201,84
2.2.6.99	OTROS				1.201,84							1.201,84
2.2.7	TRABAJOS REALIZADOS POR OTRAS EMPRE:				500,00							500,00
2.2.7.06	ESTUDIOS Y TRABAJOS TECNICOS				500,00							500,00
2.3	INDEMNIZACION POR RAZON DEL SERVICIO				553,95							553,95
2.3.0	DIETAS				335,89							335,89
2.3.1	LOCOMOCION				218,06							218,06
6	INVERSIONES REALES				16.755,34							16.755,34
6.4	GASTOS DE INVERSIONES DE CARACTER INI				16.755,34							16.755,34
6.4.8	OTRO INMOVILIZADO INMATERIAL				16.755,34							16.755,34
6.4.8.03	INCORPORACION DE BIENES Y SERVICIOS				16.755,34							16.755,34
Total Orgánico / Funcional	0504 / 2612				25.368,91							25.368,91



Información a fecha: 31/12/2019

Unidad monetaria: Euros

Clasificación Orgánica 0506 AGRICULTURA, GANADERIA, MUNDO RURAL, TERRITORIO Y POBLACIÓN / DIRECCIÓN GENERAL DE MEDIO NATURAL

Clasificación Funcional 4611 ACTUACIONES DE CARÁCTER ECONÓMICO / INVESTIGACION, DESARROLLO E INNOVACION / INVESTIGACIÓN, DESARROLLO E INNOVACIÓN / INVESTIGACIÓN Y DESARROLLO

Clasificación Económica	Denominación	Créditos Extraordinarios	Suplementos de Crédito	Ampliaciones de Crédito	Transferencias Positivas	Transferencias Negativas	Incorporaciones de Crédito	Generaciones Ingresos	Habilitaciones Crédito	Bajas	Otras Modificaciones	Total Modificaciones
4	TRANSFERENCIAS CORRIENTES					30.330,49						-30.330,49
4.8	A FAMILIAS E INSTITUCIONES SIN FINES DE I					30.330,49						-30.330,49
4.8.4	X					30.330,49						-30.330,49
Total Orgánico / Funcional	0506 / 4611					30.330,49						-30.330,49




Información a fecha: 31/12/2019

Unidad monetaria: Euros

Clasificación Orgánica 0506 AGRICULTURA, GANADERIA, MUNDO RURAL, TERRITORIO Y POBLACIÓN / DIRECCIÓN GENERAL DE MEDIO NATURAL

Clasificación Funcional 4711 ACTUACIONES DE CARÁCTER ECONÓMICO / MEDIO AMBIENTE / MEDIO AMBIENTE / BIODIVERSIDAD, USO PÚBLICO Y EDUCACIÓN AMBIENTAL

Clasificación Económica	Denominación	Créditos Extraordinarios	Suplementos de Crédito	Ampliaciones de Crédito	Transferencias Positivas	Transferencias Negativas	Incorporaciones de Crédito	Generaciones Ingresos	Habilitaciones Crédito	Bajas	Otras Modificaciones	Total Modificaciones
1	GASTOS DE PERSONAL				41.000,00			11.000,00				52.000,00
1.2	FUNCIONARIOS				22.000,00							22.000,00
1.2.1	RETRIBUCIONES COMPLEMENTARIAS				22.000,00							22.000,00
1.2.1.04	OTRAS REMUNERACIONES				22.000,00							22.000,00
1.6	CUOTAS, PRESTACIONES Y GASTOS SOCIALE				19.000,00			11.000,00				30.000,00
1.6.0	CUOTAS SOCIALES				19.000,00			11.000,00				30.000,00
1.6.0.00	SEGURIDAD SOCIAL				19.000,00			11.000,00				30.000,00
2	GASTOS EN BIENES CORRIENTES Y SERVICIO					40.626,06						-40.626,06
2.0	ARRENDAMIENTOS Y CANONES					3.602,94						-3.602,94
2.0.3	MAQUINARIA, INSTALACION Y UTILLAJE					3.602,94						-3.602,94
2.1	REPARACIONES, MANTENIMIENTO Y CONSEI					3.000,00						-3.000,00
2.1.2	EDIFICIOS Y OTRAS CONSTRUCCIONES					2.000,00						-2.000,00
2.1.2.00	INMOVILIZADO PROPIO					2.000,00						-2.000,00
2.1.5	MOBILIARIO Y ENSERES					1.000,00						-1.000,00
2.1.5.00	INMOVILIZADO PROPIO					1.000,00						-1.000,00
2.2	MATERIAL, SUMINISTROS Y OTROS					25.430,63						-25.430,63
2.2.0	MATERIAL DE OFICINA					3.213,07						-3.213,07
2.2.0.00	ORDINARIO NO INVENTARIABLE					250,00						-250,00
2.2.0.01	PRENSA, REVISTAS, LIBROS Y OTRAS PUBLIC					2.963,07						-2.963,07
2.2.1	SUMINISTROS					12.192,02						-12.192,02
2.2.1.00	ENERGIA ELECTRICA					369,67						-369,67
2.2.1.07	MATERIALES ESPECIALES					11.822,35						-11.822,35
2.2.3	TRANSPORTES					2.407,45						-2.407,45
2.2.4	PRIMAS DE SEGUROS					188,32						-188,32
2.2.4.99	OTROS RIESGOS					188,32						-188,32
2.2.6	GASTOS DIVERSOS					6.441,78						-6.441,78
2.2.6.02	PUBLICIDAD Y PROPAGANDA					1.790,00						-1.790,00
2.2.6.12	EDUCACIÓN Y SENSIBILIZACIÓN AMBIENTAL					1.651,78						-1.651,78
2.2.6.99	OTROS					3.000,00						-3.000,00
2.2.7	TRABAJOS REALIZADOS POR OTRAS EMPRE!					987,99						-987,99
2.2.7.99	OTROS					987,99						-987,99
2.3	INDEMNIZACION POR RAZON DEL SERVICIO					8.592,49						-8.592,49
2.3.0	DIETAS					6.699,54						-6.699,54



Información a fecha: 31/12/2019

Unidad monetaria: Euros

Clasificación Orgánica 0506 AGRICULTURA, GANADERIA, MUNDO RURAL, TERRITORIO Y POBLACIÓN / DIRECCIÓN GENERAL DE MEDIO NATURAL

Clasificación Funcional 4711 ACTUACIONES DE CARÁCTER ECONÓMICO / MEDIO AMBIENTE / MEDIO AMBIENTE / BIODIVERSIDAD, USO PÚBLICO Y EDUCACIÓN AMBIENTAL

Clasificación Económica	Denominación	Créditos Extraordinarios	Suplementos de Crédito	Ampliaciones de Crédito	Transferencias Positivas	Transferencias Negativas	Incorporaciones de Crédito	Generaciones Ingresos	Habilitaciones Crédito	Bajas	Otras Modificaciones	Total Modificaciones
2.3.1	LOCOMOCION					1.792,95						-1.792,95
2.3.3	OTRAS INDEMNIZACIONES.					100,00						-100,00
4	TRANSFERENCIAS CORRIENTES					64.547,75						-64.547,75
4.7	A EMPRESAS PRIVADAS					26.880,74						-26.880,74
4.7.0	X					24.900,00						-24.900,00
4.7.2	X					4,34						-4,34
4.7.3	X					1.976,40						-1.976,40
4.8	A FAMILIAS E INSTITUCIONES SIN FINES DE I					37.667,01						-37.667,01
4.8.4	X					27.659,18						-27.659,18
4.8.6	X					3.707,83						-3.707,83
4.8.7	X					6.300,00						-6.300,00
6	INVERSIONES REALES					1.048.187,26						-1.048.187,26
6.0	INVERSION NUEVA EN INFRAESTRUCTURA Y					117.306,07						-117.306,07
6.0.1	INFRAESTRUCTURAS Y BIENES DESTINADOS					117.306,07						-117.306,07
6.0.1.00	ADQUISICION					10,00						-10,00
6.0.1.01	CONSTRUCCION					117.296,07						-117.296,07
6.1	INVERSION DE REPOSIC.EN INFRAESTR. Y BI					112.360,61						-112.360,61
6.1.1	INFRAESTRUCTURAS Y BIENES DESTINADOS					112.360,61						-112.360,61
6.1.1.01	CONSTRUCCION					100.960,61						-100.960,61
6.1.1.03	INCORPORACION DE BIENES Y SERVICIOS					11.400,00						-11.400,00
6.2	INVERSION NUEVA ASOCIADA AL FUNCIONA					52.342,06						-52.342,06
6.2.2	EDIFICIOS Y OTRAS CONSTRUCCIONES					47.742,06						-47.742,06
6.2.2.01	CONSTRUCCION					46.742,06						-46.742,06
6.2.2.03	INCORPORACION DE BIENES Y SERVICIOS					1.000,00						-1.000,00
6.2.3	MAQUINARIA, INSTALACIONES Y UTILLAJE					400,00						-400,00
6.2.3.00	ADQUISICION					400,00						-400,00
6.2.5	MOBILIARIO Y ENSERES					3.200,00						-3.200,00
6.2.5.00	ADQUISICION					3.200,00						-3.200,00
6.2.7	PROYECTOS COMPLEJOS					1.000,00						-1.000,00
6.2.7.03	INCORPORACION DE BIENES Y SERVICIOS					1.000,00						-1.000,00
6.3	INVERSION DE REPOSICION ASOCIADA AL FU					1.800,00						-1.800,00
6.3.5	MOBILIARIO Y ENSERES					1.800,00						-1.800,00
6.3.5.00	ADQUISICION					1.800,00						-1.800,00



Información a fecha: 31/12/2019

Unidad monetaria: Euros

Clasificación Orgánica 0506 AGRICULTURA, GANADERIA, MUNDO RURAL, TERRITORIO Y POBLACIÓN / DIRECCIÓN GENERAL DE MEDIO NATURAL

Clasificación Funcional 4711 ACTUACIONES DE CARÁCTER ECONÓMICO / MEDIO AMBIENTE / MEDIO AMBIENTE / BIODIVERSIDAD, USO PÚBLICO Y EDUCACIÓN AMBIENTAL

Clasificación Económica	Denominación	Créditos Extraordinarios	Suplementos de Crédito	Ampliaciones de Crédito	Transferencias Positivas	Transferencias Negativas	Incorporaciones de Crédito	Generaciones Ingresos	Habilitaciones Crédito	Bajas	Otras Modificaciones	Total Modificaciones
6.4	GASTOS DE INVERSIONES DE CARACTER INI					86.577,93						-86.577,93
6.4.8	OTRO INMOVILIZADO INMATERIAL					86.577,93						-86.577,93
6.4.8.03	INCORPORACION DE BIENES Y SERVICIOS					86.577,93						-86.577,93
6.6	INVERSIONES GESTIONADAS PARA OTROS E					677.800,59						-677.800,59
6.6.1	INFRAESTRUCTURAS Y BIENES DESTINADOS					677.800,59						-677.800,59
6.6.1.01	CONSTRUCCION					674.800,59						-674.800,59
6.6.1.03	INCORPORACION DE BIENES Y SERVICIOS					3.000,00						-3.000,00
Total Orgánico / Funcional	0506 / 4711				41.000,00	1.153.361,07		11.000,00				-1.101.361,07



Información a fecha: 31/12/2019

Unidad monetaria: Euros

Clasificación Orgánica 0506 AGRICULTURA, GANADERIA, MUNDO RURAL, TERRITORIO Y POBLACIÓN / DIRECCIÓN GENERAL DE MEDIO NATURAL

Clasificación Funcional 4712 ACTUACIONES DE CARÁCTER ECONÓMICO / MEDIO AMBIENTE / MEDIO AMBIENTE / GESTIÓN FORESTAL

Clasificación Económica	Denominación	Créditos Extraordinarios	Suplementos de Crédito	Ampliaciones de Crédito	Transferencias Positivas	Transferencias Negativas	Incorporaciones de Crédito	Generaciones Ingresos	Habilitaciones Crédito	Bajas	Otras Modificaciones	Total Modificaciones
1	GASTOS DE PERSONAL				280.000,00	51.977,80		153.000,00				381.022,20
1.0	ALTOS CARGOS					48.084,96						-48.084,96
1.0.0	RETRIBUCIONES BASICAS Y OTRAS REMUNE					48.084,96						-48.084,96
1.0.0.00	RETRIBUCIONES BASICAS					36.822,16						-36.822,16
1.0.0.01	OTRAS REMUNERACIONES					11.262,80						-11.262,80
1.2	FUNCIONARIOS				80.000,00							80.000,00
1.2.1	RETRIBUCIONES COMPLEMENTARIAS				80.000,00							80.000,00
1.2.1.04	OTRAS REMUNERACIONES				80.000,00							80.000,00
1.6	CUOTAS, PRESTACIONES Y GASTOS SOCIALE				200.000,00	3.892,84		153.000,00				349.107,16
1.6.0	CUOTAS SOCIALES				200.000,00	3.892,84		153.000,00				349.107,16
1.6.0.00	SEGURIDAD SOCIAL				200.000,00	3.892,84		153.000,00				349.107,16
2	GASTOS EN BIENES CORRIENTES Y SERVICIO					388.080,53						-388.080,53
2.0	ARRENDAMIENTOS Y CANONES					459,00						-459,00
2.0.9	CANONES					459,00						-459,00
2.1	REPARACIONES, MANTENIMIENTO Y CONSEI					46.129,13						-46.129,13
2.1.0	TERRENOS Y BIENES NATURALES					2.825,30						-2.825,30
2.1.0.00	INMOVILIZADO PROPIO					2.825,30						-2.825,30
2.1.2	EDIFICIOS Y OTRAS CONSTRUCCIONES					30.059,33						-30.059,33
2.1.2.00	INMOVILIZADO PROPIO					30.059,33						-30.059,33
2.1.3	MAQUINARIA, INSTALACION Y UTILLAJE					3.870,08						-3.870,08
2.1.3.00	INMOVILIZADO PROPIO					3.870,08						-3.870,08
2.1.5	MOBILIARIO Y ENSERES					8.874,42						-8.874,42
2.1.5.00	INMOVILIZADO PROPIO					8.874,42						-8.874,42
2.1.6	EQUIPOS PARA PROCESO DE INFORMACION					500,00						-500,00
2.1.6.00	INMOVILIZADO PROPIO					500,00						-500,00
2.2	MATERIAL, SUMINISTROS Y OTROS					312.592,46						-312.592,46
2.2.0	MATERIAL DE OFICINA					10.612,26						-10.612,26
2.2.0.00	ORDINARIO NO INVENTARIABLE					10.352,26						-10.352,26
2.2.0.01	PRENSA, REVISTAS, LIBROS Y OTRAS PUBLIC					130,00						-130,00
2.2.0.02	MATERIAL INFORMATICO NO INVENTARIABI					130,00						-130,00
2.2.1	SUMINISTROS					136.557,12						-136.557,12
2.2.1.00	ENERGIA ELECTRICA					500,00						-500,00
2.2.1.01	AGUA					2.100,00						-2.100,00



Información a fecha: 31/12/2019

Unidad monetaria: Euros

Clasificación Orgánica 0506 AGRICULTURA, GANADERIA, MUNDO RURAL, TERRITORIO Y POBLACIÓN / DIRECCIÓN GENERAL DE MEDIO NATURAL

Clasificación Funcional 4712 ACTUACIONES DE CARÁCTER ECONÓMICO / MEDIO AMBIENTE / MEDIO AMBIENTE / GESTIÓN FORESTAL

Clasificación Económica	Denominación	Créditos Extraordinarios	Suplementos de Crédito	Ampliaciones de Crédito	Transferencias Positivas	Transferencias Negativas	Incorporaciones de Crédito	Generaciones Ingresos	Habilitaciones Crédito	Bajas	Otras Modificaciones	Total Modificaciones
2.2.1.03	COMBUSTIBLES Y CARBURANTES					56.401,23						-56.401,23
2.2.1.04	VESTUARIO					70.336,82						-70.336,82
2.2.1.05	PRODUCTOS ALIMENTICIOS					2.900,00						-2.900,00
2.2.1.23	CALZADO					2.000,00						-2.000,00
2.2.1.99	OTROS SUMINISTROS					2.319,07						-2.319,07
2.2.2	COMUNICACIONES					200,00						-200,00
2.2.2.01	POSTALES					200,00						-200,00
2.2.3	TRANSPORTES					1.436,18						-1.436,18
2.2.4	PRIMAS DE SEGUROS					214,36						-214,36
2.2.4.01	DE VEHICULOS					200,00						-200,00
2.2.4.99	OTROS RIESGOS					14,36						-14,36
2.2.5	TRIBUTOS					17.046,89						-17.046,89
2.2.5.00	LOCALES					8.853,12						-8.853,12
2.2.5.01	AUTONOMICAS					1.409,30						-1.409,30
2.2.5.02	ESTATALES					6.784,47						-6.784,47
2.2.6	GASTOS DIVERSOS					5.341,76						-5.341,76
2.2.6.99	OTROS					5.341,76						-5.341,76
2.2.7	TRABAJOS REALIZADOS POR OTRAS EMPRE'					141.183,89						-141.183,89
2.2.7.06	ESTUDIOS Y TRABAJOS TECNICOS					10.000,00						-10.000,00
2.2.7.13	LIMPIEZA AREAS RECREATIVAS					12.770,00						-12.770,00
2.2.7.16	CAMPAÑA DE PRODUCCIÓN PISCICOLA					104.135,85						-104.135,85
2.2.7.18	ACTUACIONES CINEGETICAS Y PISCICOLAS					10.000,00						-10.000,00
2.2.7.99	OTROS					4.278,04						-4.278,04
2.3	INDEMNIZACION POR RAZON DEL SERVICIO					28.899,94						-28.899,94
2.3.0	DIETAS					23.349,26						-23.349,26
2.3.1	LOCOMOCION					5.450,68						-5.450,68
2.3.3	OTRAS INDEMNIZACIONES.					100,00						-100,00
4	TRANSFERENCIAS CORRIENTES					92.271,80						-92.271,80
4.6	A CORPORACIONES LOCALES					38.960,00						-38.960,00
4.6.1	A AYUNTAMIENTOS					37.000,00						-37.000,00
4.6.1.04	SUBVENCIONES A LA MEJORA DE LA GESTIÓ					20.000,00						-20.000,00
4.6.1.05	SUBVENCIONES SEGUROS ACCIDENTE VEHI					17.000,00						-17.000,00
4.6.2	A MANCOMUNIDADES DE MUNICIPIOS					1.960,00						-1.960,00



Información a fecha: 31/12/2019

Unidad monetaria: Euros

Clasificación Orgánica 0506 AGRICULTURA, GANADERIA, MUNDO RURAL, TERRITORIO Y POBLACIÓN / DIRECCIÓN GENERAL DE MEDIO NATURAL

Clasificación Funcional 4712 ACTUACIONES DE CARÁCTER ECONÓMICO / MEDIO AMBIENTE / MEDIO AMBIENTE / GESTIÓN FORESTAL

Clasificación Económica	Denominación	Créditos Extraordinarios	Suplementos de Crédito	Ampliaciones de Crédito	Transferencias Positivas	Transferencias Negativas	Incorporaciones de Crédito	Generaciones Ingresos	Habilitaciones Crédito	Bajas	Otras Modificaciones	Total Modificaciones
4.6.2.04	SUBVENCIONES A LA MEJORA DE LA GESTIÓ					620,00						-620,00
4.6.2.05	SUBVENCIONES SEGUROS ACCIDENTES VEH					1.340,00						-1.340,00
4.7	A EMPRESAS PRIVADAS					7.016,01						-7.016,01
4.7.4	X					5.000,00						-5.000,00
4.7.6	X					2.016,01						-2.016,01
4.8	A FAMILIAS E INSTITUCIONES SIN FINES DE I					46.295,79						-46.295,79
4.8.0	X					36.120,79						-36.120,79
4.8.2	X					700,00						-700,00
4.8.5	X					9.475,00						-9.475,00
6	INVERSIONES REALES					340.858,39						-340.858,39
6.0	INVERSION NUEVA EN INFRAESTRUCTURA Y					2.000,00						-2.000,00
6.0.0	TERRENOS Y BIENES NATURALES					2.000,00						-2.000,00
6.0.0.00	ADQUISICION					2.000,00						-2.000,00
6.1	INVERSION DE REPOSIC.EN INFRAESTR. Y BI					41.777,56						-41.777,56
6.1.1	INFRAESTRUCTURAS Y BIENES DESTINADOS					41.777,56						-41.777,56
6.1.1.01	CONSTRUCCION					41.767,56						-41.767,56
6.1.1.03	INCORPORACION DE BIENES Y SERVICIOS					10,00						-10,00
6.2	INVERSION NUEVA ASOCIADA AL FUNCIONA					14.366,96						-14.366,96
6.2.0	TERRENOS Y BIENES NATURALES					6.052,79						-6.052,79
6.2.0.00	ADQUISICION					6.052,79						-6.052,79
6.2.2	EDIFICIOS Y OTRAS CONSTRUCCIONES					7.000,00						-7.000,00
6.2.2.00	ADQUISICION					5.000,00						-5.000,00
6.2.2.01	CONSTRUCCION					1.000,00						-1.000,00
6.2.2.03	INCORPORACION DE BIENES Y SERVICIOS					1.000,00						-1.000,00
6.2.5	MOBILIARIO Y ENSERES					1.314,17						-1.314,17
6.2.5.00	ADQUISICION					1.314,17						-1.314,17
6.3	INVERSION DE REPOSICION ASOCIADA AL FU					41.230,86						-41.230,86
6.3.2	EDIFICIOS Y OTRAS CONSTRUCCIONES					18.020,85						-18.020,85
6.3.2.00	ADQUISICION					1.868,65						-1.868,65
6.3.2.01	CONSTRUCCION					14.152,20						-14.152,20
6.3.2.03	INCORPORACION DE BIENES Y SERVICIOS					2.000,00						-2.000,00
6.3.3	MAQUINARIA, INSTALACIONES Y UTILLAJE					10.646,52						-10.646,52
6.3.3.00	ADQUISICION					10.646,52						-10.646,52



Información a fecha: 31/12/2019

Unidad monetaria: Euros

Clasificación Orgánica 0506 AGRICULTURA, GANADERIA, MUNDO RURAL, TERRITORIO Y POBLACIÓN / DIRECCIÓN GENERAL DE MEDIO NATURAL

Clasificación Funcional 4712 ACTUACIONES DE CARÁCTER ECONÓMICO / MEDIO AMBIENTE / MEDIO AMBIENTE / GESTIÓN FORESTAL

Clasificación Económica	Denominación	Créditos Extraordinarios	Suplementos de Crédito	Ampliaciones de Crédito	Transferencias Positivas	Transferencias Negativas	Incorporaciones de Crédito	Generaciones Ingresos	Habilitaciones Crédito	Bajas	Otras Modificaciones	Total Modificaciones
6.3.4	ELEMENTOS DE TRANSPORTE					6.343,94						-6.343,94
6.3.4.00	ADQUISICION					6.343,94						-6.343,94
6.3.5	MOBILIARIO Y ENSERES					5.219,55						-5.219,55
6.3.5.00	ADQUISICION					5.219,55						-5.219,55
6.3.6	EQUIPOS PARA PROCESOS DE INFORMACION					1.000,00						-1.000,00
6.3.6.00	ADQUISICION					1.000,00						-1.000,00
6.4	GASTOS DE INVERSIONES DE CARACTER INI					55.000,00						-55.000,00
6.4.8	OTRO INMOVILIZADO INMATERIAL					55.000,00						-55.000,00
6.4.8.03	INCORPORACION DE BIENES Y SERVICIOS					55.000,00						-55.000,00
6.6	INVERSIONES GESTIONADAS PARA OTROS E					186.483,01						-186.483,01
6.6.1	INFRAESTRUCTURAS Y BIENES DESTINADOS					186.483,01						-186.483,01
6.6.1.01	CONSTRUCCION					157.755,01						-157.755,01
6.6.1.03	INCORPORACION DE BIENES Y SERVICIOS					28.728,00						-28.728,00
7	TRANSFERENCIAS DE CAPITAL					217.352,37						-217.352,37
7.6	A CORPORACIONES LOCALES					209.283,34						-209.283,34
7.6.1	A AYUNTAMIENTOS					196.158,72						-196.158,72
7.6.1.00	ELIMINACIÓN DE COMBUSTIBLES LEÑOSOS					66.903,90						-66.903,90
7.6.1.02	OBRAS RESERVA REGIONAL					53.295,87						-53.295,87
7.6.1.04	MEJORA CINEGÉTICA					641,60						-641,60
7.6.1.05	MEJORA DE BOSQUES EN ZONAS RURALES					65.357,43						-65.357,43
7.6.1.06	REPOBLACIONES					9.959,92						-9.959,92
7.6.2	A MANCOMUNIDADES DE MUNICIPIOS					13.124,62						-13.124,62
7.6.2.02	OBRAS RESERVA REGIONAL					6.624,62						-6.624,62
7.6.2.04	MEJORA CINEGÉTICA					1.000,00						-1.000,00
7.6.2.05	MEJORA DE BOSQUES EN ZONAS RURALES					500,00						-500,00
7.6.2.06	REPOBLACIONES					5.000,00						-5.000,00
7.7	A EMPRESAS PRIVADAS					8.069,03						-8.069,03
7.7.1	MEDIDAS DE ACOMPAÑAMIENTO A LA P.A.C.					7.069,03						-7.069,03
7.7.3	X					1.000,00						-1.000,00
Total Orgánico / Funcional	0506 / 4712					280.000,00	1.090.540,89		153.000,00			-657.540,89



Información a fecha: 31/12/2019

Unidad monetaria: Euros

Clasificación Orgánica 0507 AGRICULTURA, GANADERIA, MUNDO RURAL, TERRITORIO Y POBLACIÓN / DIRECCIÓN GENERAL DE CALIDAD AMBIENTAL Y AGUA

Clasificación Funcional 4611 ACTUACIONES DE CARÁCTER ECONÓMICO / INVESTIGACION, DESARROLLO E INNOVACION / INVESTIGACIÓN, DESARROLLO E INNOVACIÓN / INVESTIGACIÓN Y DESARROLLO

Clasificación Económica	Denominación	Créditos Extraordinarios	Suplementos de Crédito	Ampliaciones de Crédito	Transferencias Positivas	Transferencias Negativas	Incorporaciones de Crédito	Generaciones Ingresos	Habilitaciones Crédito	Bajas	Otras Modificaciones	Total Modificaciones
2	GASTOS EN BIENES CORRIENTES Y SERVICIO					93.064,89						-93.064,89
2.2	MATERIAL, SUMINISTROS Y OTROS					93.064,89						-93.064,89
2.2.7	TRABAJOS REALIZADOS POR OTRAS EMPRESAS					93.064,89						-93.064,89
2.2.7.06	ESTUDIOS Y TRABAJOS TÉCNICOS					93.064,89						-93.064,89
4	TRANSFERENCIAS CORRIENTES					28.614,26						-28.614,26
4.8	A FAMILIAS E INSTITUCIONES SIN FINES DE INTERÉS GENERAL					28.614,26						-28.614,26
4.8.3	X					28.614,26						-28.614,26
4.8.3.01	BECARIOS EN FORMACIÓN					28.614,26						-28.614,26
6	INVERSIONES REALES					15.000,00						-15.000,00
6.4	GASTOS DE INVERSIONES DE CARÁCTER INMATERIAL					15.000,00						-15.000,00
6.4.4	APLICACIONES INFORMÁTICAS					15.000,00						-15.000,00
6.4.4.03	INCORPORACIÓN DE BIENES Y SERVICIOS					15.000,00						-15.000,00
Total Orgánico / Funcional	0507 / 4611					136.679,15						-136.679,15



Información a fecha: 31/12/2019

Unidad monetaria: Euros

Clasificación Orgánica 0507 AGRICULTURA, GANADERIA, MUNDO RURAL, TERRITORIO Y POBLACIÓN / DIRECCIÓN GENERAL DE CALIDAD AMBIENTAL Y AGUA

Clasificación Funcional 4713 ACTUACIONES DE CARÁCTER ECONÓMICO / MEDIO AMBIENTE / MEDIO AMBIENTE / CALIDAD AMBIENTAL, RESIDUOS Y ECONOMÍA CIRCULAR

Clasificación Económica	Denominación	Créditos Extraordinarios	Suplementos de Crédito	Ampliaciones de Crédito	Transferencias Positivas	Transferencias Negativas	Incorporaciones de Crédito	Generaciones Ingresos	Habilitaciones Crédito	Bajas	Otras Modificaciones	Total Modificaciones
1	GASTOS DE PERSONAL					136.177,79		23.000,00				-113.177,79
1.0	ALTOS CARGOS					16.275,96						-16.275,96
1.0.0	RETRIBUCIONES BASICAS Y OTRAS REMUNE					16.275,96						-16.275,96
1.0.0.00	RETRIBUCIONES BASICAS					5.013,16						-5.013,16
1.0.0.01	OTRAS REMUNERACIONES					11.262,80						-11.262,80
1.2	FUNCIONARIOS					115.000,00						-115.000,00
1.2.0	RETRIBUCIONES BASICAS					50.000,00						-50.000,00
1.2.0.00	SUELDO Y PAGAS EXTRAORDINARIAS					50.000,00						-50.000,00
1.2.1	RETRIBUCIONES COMPLEMENTARIAS					65.000,00						-65.000,00
1.2.1.00	COMPLEMENTOS DE DESTINO					25.000,00						-25.000,00
1.2.1.01	COMPLEMENTO ESPECIFICO					40.000,00						-40.000,00
1.6	CUOTAS, PRESTACIONES Y GASTOS SOCIALE					4.901,83		23.000,00				18.098,17
1.6.0	CUOTAS SOCIALES					4.901,83		23.000,00				18.098,17
1.6.0.00	SEGURIDAD SOCIAL					4.901,83		23.000,00				18.098,17
2	GASTOS EN BIENES CORRIENTES Y SERVICIO					276.883,26						-276.883,26
2.0	ARRENDAMIENTOS Y CANONES					119,48						-119,48
2.0.5	MOBILIARIO Y ENSERES					119,48						-119,48
2.1	REPARACIONES, MANTENIMIENTO Y CONSEI					3.687,65						-3.687,65
2.1.2	EDIFICIOS Y OTRAS CONSTRUCCIONES					1.342,70						-1.342,70
2.1.2.00	INMOVILIZADO PROPIO					1.342,70						-1.342,70
2.1.4	ELEMENTOS DE TRANSPORTE					2.344,95						-2.344,95
2.1.4.00	INMOVILIZADO PROPIO					2.344,95						-2.344,95
2.2	MATERIAL, SUMINISTROS Y OTROS					248.632,22						-248.632,22
2.2.0	MATERIAL DE OFICINA					600,00						-600,00
2.2.0.01	PRENSA, REVISTAS, LIBROS Y OTRAS PUBLIC					600,00						-600,00
2.2.1	SUMINISTROS					2.691,27						-2.691,27
2.2.1.04	VESTUARIO					1.400,00						-1.400,00
2.2.1.07	MATERIALES ESPECIALES					1.000,00						-1.000,00
2.2.1.23	CALZADO					291,27						-291,27
2.2.4	PRIMAS DE SEGUROS					33,69						-33,69
2.2.4.99	OTROS RIESGOS					33,69						-33,69
2.2.6	GASTOS DIVERSOS					40.490,91						-40.490,91
2.2.6.02	PUBLICIDAD Y PROPAGANDA					2.752,35						-2.752,35



Información a fecha: 31/12/2019

Unidad monetaria: Euros

Clasificación Orgánica 0507 AGRICULTURA, GANADERIA, MUNDO RURAL, TERRITORIO Y POBLACIÓN / DIRECCIÓN GENERAL DE CALIDAD AMBIENTAL Y AGUA

Clasificación Funcional 4713 ACTUACIONES DE CARÁCTER ECONÓMICO / MEDIO AMBIENTE / MEDIO AMBIENTE / CALIDAD AMBIENTAL, RESIDUOS Y ECONOMÍA CIRCULAR

Clasificación Económica	Denominación	Créditos Extraordinarios	Suplementos de Crédito	Ampliaciones de Crédito	Transferencias Positivas	Transferencias Negativas	Incorporaciones de Crédito	Generaciones Ingresos	Habilitaciones Crédito	Bajas	Otras Modificaciones	Total Modificaciones
2.2.6.06	REUNIONES, CONFERENCIAS Y CURSOS					16.805,36						-16.805,36
2.2.6.07	FERIAS Y EXPOSICIONES					8.333,20						-8.333,20
2.2.6.99	OTROS					12.600,00						-12.600,00
2.2.7	TRABAJOS REALIZADOS POR OTRAS EMPRE:					204.816,35						-204.816,35
2.2.7.02	VALORACIONES Y PERITAJES					6.500,00						-6.500,00
2.2.7.06	ESTUDIOS Y TRABAJOS TECNICOS					79.604,85						-79.604,85
2.2.7.13	GESTION DE RESIDUOS					40.000,00						-40.000,00
2.2.7.14	RETIRADA DE VERTIDOS DISEMINADOS					77.761,50						-77.761,50
2.2.7.99	OTROS					950,00						-950,00
2.3	INDEMNIZACION POR RAZON DEL SERVICIO					24.443,91						-24.443,91
2.3.0	DIETAS					13.619,61						-13.619,61
2.3.1	LOCOMOCION					9.824,30						-9.824,30
2.3.3	OTRAS INDEMNIZACIONES.					1.000,00						-1.000,00
4	TRANSFERENCIAS CORRIENTES					33.500,00						-33.500,00
4.6	A CORPORACIONES LOCALES					33.500,00						-33.500,00
4.6.1	A AYUNTAMIENTOS					33.500,00						-33.500,00
6	INVERSIONES REALES					611.495,25						-611.495,25
6.1	INVERSION DE REPOSIC.EN INFRAESTR. Y BI					40.000,00						-40.000,00
6.1.1	INFRAESTRUCTURAS Y BIENES DESTINADOS					40.000,00						-40.000,00
6.1.1.01	CONSTRUCCION					40.000,00						-40.000,00
6.2	INVERSION NUEVA ASOCIADA AL FUNCIONA					31.000,00						-31.000,00
6.2.4	ELEMENTOS DE TRANSPORTE					24.000,00						-24.000,00
6.2.4.00	ADQUISICION					24.000,00						-24.000,00
6.2.6	EQUIPOS PARA PROCESOS DE INFORMACION					7.000,00						-7.000,00
6.2.6.00	ADQUISICION					7.000,00						-7.000,00
6.3	INVERSION DE REPOSICION ASOCIADA AL FU					11.000,00						-11.000,00
6.3.2	EDIFICIOS Y OTRAS CONSTRUCCIONES					1.000,00						-1.000,00
6.3.2.00	ADQUISICION					1.000,00						-1.000,00
6.3.5	MOBILIARIO Y ENSERES					10.000,00						-10.000,00
6.3.5.00	ADQUISICION					10.000,00						-10.000,00
6.6	INVERSIONES GESTIONADAS PARA OTROS E					529.495,25						-529.495,25
6.6.1	INFRAESTRUCTURAS Y BIENES DESTINADOS					529.495,25						-529.495,25
6.6.1.00	ADQUISICION					9.000,00						-9.000,00



Información a fecha: 31/12/2019

Unidad monetaria: Euros

Clasificación Orgánica 0507 AGRICULTURA, GANADERIA, MUNDO RURAL, TERRITORIO Y POBLACIÓN / DIRECCIÓN GENERAL DE CALIDAD AMBIENTAL Y AGUA

Clasificación Funcional 4713 ACTUACIONES DE CARÁCTER ECONÓMICO / MEDIO AMBIENTE / MEDIO AMBIENTE / CALIDAD AMBIENTAL, RESIDUOS Y ECONOMÍA CIRCULAR

Clasificación Económica	Denominación	Créditos Extraordinarios	Suplementos de Crédito	Ampliaciones de Crédito	Transferencias Positivas	Transferencias Negativas	Incorporaciones de Crédito	Generaciones Ingresos	Habilitaciones Crédito	Bajas	Otras Modificaciones	Total Modificaciones
6.6.1.01	CONSTRUCCION					519.995,25						-519.995,25
6.6.1.03	INCORPORACION DE BIENES Y SERVICIOS					500,00						-500,00
7	TRANSFERENCIAS DE CAPITAL					70.000,00						-70.000,00
7.6	A CORPORACIONES LOCALES					70.000,00						-70.000,00
7.6.1	A AYUNTAMIENTOS					70.000,00						-70.000,00
7.6.1.00	INVERSIONES MEDIOAMBIENTALES TELEGE					70.000,00						-70.000,00
Total Orgánico / Funcional	0507 / 4713					1.128.056,30		23.000,00				-1.105.056,30




Información a fecha: 31/12/2019

Unidad monetaria: Euros

Clasificación Orgánica 0507 AGRICULTURA, GANADERIA, MUNDO RURAL, TERRITORIO Y POBLACIÓN / DIRECCIÓN GENERAL DE CALIDAD AMBIENTAL Y AGUA

Clasificación Funcional 4714 ACTUACIONES DE CARÁCTER ECONÓMICO / MEDIO AMBIENTE / MEDIO AMBIENTE / GESTIÓN DE RECURSOS HÍDRICOS

Clasificación Económica	Denominación	Créditos Extraordinarios	Suplementos de Crédito	Ampliaciones de Crédito	Transferencias Positivas	Transferencias Negativas	Incorporaciones de Crédito	Generaciones Ingresos	Habilitaciones Crédito	Bajas	Otras Modificaciones	Total Modificaciones
1	GASTOS DE PERSONAL					5.000,00						-5.000,00
1.2	FUNCIONARIOS					5.000,00						-5.000,00
1.2.1	RETRIBUCIONES COMPLEMENTARIAS					5.000,00						-5.000,00
1.2.1.01	COMPLEMENTO ESPECIFICO					5.000,00						-5.000,00
2	GASTOS EN BIENES CORRIENTES Y SERVICIO					815.496,75						-815.496,75
2.1	REPARACIONES, MANTENIMIENTO Y CONSEJO					38.933,23						-38.933,23
2.1.1	BIENES DESTINADOS AL USO GENERAL					38.933,23						-38.933,23
2.1.1.00	INMOVILIZADO PROPIO					38.933,23						-38.933,23
2.2	MATERIAL, SUMINISTROS Y OTROS					776.563,52						-776.563,52
2.2.5	TRIBUTOS					750.581,60						-750.581,60
2.2.5.00	LOCALES					7.463,38						-7.463,38
2.2.5.02	ESTATALES					743.118,22						-743.118,22
2.2.7	TRABAJOS REALIZADOS POR OTRAS EMPRESAS					25.981,92						-25.981,92
2.2.7.06	ESTUDIOS Y TRABAJOS TÉCNICOS					25.981,92						-25.981,92
6	INVERSIONES REALES					381.535,86						-381.535,86
6.1	INVERSION DE REPOSICION EN INFRAESTR. Y BIENES DESTINADOS					160.947,86						-160.947,86
6.1.1	INFRAESTRUCTURAS Y BIENES DESTINADOS					160.947,86						-160.947,86
6.1.1.00	ADQUISICION					1.000,00						-1.000,00
6.1.1.01	CONSTRUCCION					153.947,86						-153.947,86
6.1.1.03	INCORPORACION DE BIENES Y SERVICIOS					6.000,00						-6.000,00
6.2	INVERSION NUEVA ASOCIADA AL FUNCIONAMIENTO					124.573,00						-124.573,00
6.2.2	EDIFICIOS Y OTRAS CONSTRUCCIONES					56.573,00						-56.573,00
6.2.2.01	CONSTRUCCION					56.573,00						-56.573,00
6.2.3	MAQUINARIA, INSTALACIONES Y UTILLAJE					68.000,00						-68.000,00
6.2.3.00	ADQUISICION					68.000,00						-68.000,00
6.6	INVERSIONES GESTIONADAS PARA OTROS EJERCICIOS					96.015,00						-96.015,00
6.6.1	INFRAESTRUCTURAS Y BIENES DESTINADOS					96.015,00						-96.015,00
6.6.1.00	ADQUISICION					16.200,00						-16.200,00
6.6.1.01	CONSTRUCCION					79.815,00						-79.815,00
7	TRANSFERENCIAS DE CAPITAL					25.000,00						-25.000,00
7.6	A CORPORACIONES LOCALES					25.000,00						-25.000,00
7.6.1	A AYUNTAMIENTOS					25.000,00						-25.000,00
7.6.1.01	INVERSIONES EFICIENCIA RECURSOS					25.000,00						-25.000,00



Información a fecha: 31/12/2019

Unidad monetaria: Euros

Clasificación Orgánica 0507 AGRICULTURA, GANADERIA, MUNDO RURAL, TERRITORIO Y POBLACIÓN / DIRECCIÓN GENERAL DE CALIDAD AMBIENTAL Y AGUA

Clasificación Funcional 4714 ACTUACIONES DE CARÁCTER ECONÓMICO / MEDIO AMBIENTE / MEDIO AMBIENTE / GESTIÓN DE RECURSOS HÍDRICOS

Clasificación Económica	Denominación	Créditos Extraordinarios	Suplementos de Crédito	Ampliaciones de Crédito	Transferencias Positivas	Transferencias Negativas	Incorporaciones de Crédito	Generaciones Ingresos	Habilitaciones Crédito	Bajas	Otras Modificaciones	Total Modificaciones
Total Orgánico / Funcional	0507 / 4714					1.227.032,61						-1.227.032,61




Información a fecha: 31/12/2019

Unidad monetaria: Euros

Clasificación Orgánica 0601 SALUD / SECRETARIA GENERAL TECNICA

Clasificación Funcional 3111 PRODUCCIÓN DE BIENES PÚBLICOS DE CARÁCTER PREFERENTE / SANIDAD / SANIDAD / ADMINISTRACIÓN GENERAL DE SALUD

Clasificación Económica	Denominación	Créditos Extraordinarios	Suplementos de Crédito	Ampliaciones de Crédito	Transferencias Positivas	Transferencias Negativas	Incorporaciones de Crédito	Generaciones Ingresos	Habilitaciones Crédito	Bajas	Otras Modificaciones	Total Modificaciones
1	GASTOS DE PERSONAL					362.300,00		27.000,00				-335.300,00
1.1	PERSONAL EVENTUAL					10.000,00						-10.000,00
1.1.0	RETRIB. BASICAS Y OTRAS REMUNERACION					10.000,00						-10.000,00
1.1.0.01	OTRAS REMUNERACIONES					10.000,00						-10.000,00
1.2	FUNCIONARIOS					265.500,00		27.000,00				-238.500,00
1.2.0	RETRIBUCIONES BASICAS					106.500,00						-106.500,00
1.2.0.00	SUELDO Y PAGAS EXTRAORDINARIAS					94.000,00						-94.000,00
1.2.0.05	TRIENIOS					12.500,00						-12.500,00
1.2.1	RETRIBUCIONES COMPLEMENTARIAS					159.000,00		27.000,00				-132.000,00
1.2.1.00	COMPLEMENTOS DE DESTINO					54.000,00						-54.000,00
1.2.1.01	COMPLEMENTO ESPECIFICO					105.000,00						-105.000,00
1.2.1.04	OTRAS REMUNERACIONES							27.000,00				27.000,00
1.3	LABORALES					53.000,00						-53.000,00
1.3.0	LABORAL FIJO					34.000,00						-34.000,00
1.3.0.00	RETRIBUCIONES BASICAS					19.000,00						-19.000,00
1.3.0.01	OTRAS REMUNERACIONES					13.000,00						-13.000,00
1.3.0.02	HORAS EXTRAORDINARIAS					2.000,00						-2.000,00
1.3.1	LABORAL EVENTUAL					19.000,00						-19.000,00
1.3.1.00	RETRIBUCIONES BASICAS					9.000,00						-9.000,00
1.3.1.01	OTRAS REMUNERACIONES					10.000,00						-10.000,00
1.5	INCENTIVOS AL RENDIMIENTO					3.800,00						-3.800,00
1.5.1	GRATIFICACIONES					3.800,00						-3.800,00
1.6	CUOTAS, PRESTACIONES Y GASTOS SOCIALE					30.000,00						-30.000,00
1.6.0	CUOTAS SOCIALES					30.000,00						-30.000,00
1.6.0.00	SEGURIDAD SOCIAL					30.000,00						-30.000,00
2	GASTOS EN BIENES CORRIENTES Y SERVICIO				1.000,00							1.000,00
2.3	INDEMNIZACION POR RAZON DEL SERVICIO				1.000,00							1.000,00
2.3.0	DIETAS				1.000,00							1.000,00
6	INVERSIONES REALES				266.000,00							266.000,00
6.3	INVERSION DE REPOSICION ASOCIADA AL FU				266.000,00							266.000,00
6.3.2	EDIFICIOS Y OTRAS CONSTRUCCIONES				50.000,00							50.000,00
6.3.2.01	CONSTRUCCION				50.000,00							50.000,00
6.3.3	MAQUINARIA, INSTALACIONES Y UTILLAJE				216.000,00							216.000,00



Información a fecha: 31/12/2019

Unidad monetaria: Euros

Clasificación Orgánica 0601 SALUD / SECRETARIA GENERAL TECNICA

Clasificación Funcional 3111 PRODUCCIÓN DE BIENES PÚBLICOS DE CARÁCTER PREFERENTE / SANIDAD / SANIDAD / ADMINISTRACIÓN GENERAL DE SALUD

Clasificación Económica	Denominación	Créditos Extraordinarios	Suplementos de Crédito	Ampliaciones de Crédito	Transferencias Positivas	Transferencias Negativas	Incorporaciones de Crédito	Generaciones Ingresos	Habilitaciones Crédito	Bajas	Otras Modificaciones	Total Modificaciones
6.3.3.01	CONSTRUCCION				216.000,00							216.000,00
Total Orgánico / Funcional	0601 / 3111				267.000,00	362.300,00		27.000,00				-68.300,00



Información a fecha: 31/12/2019

Unidad monetaria: Euros

Clasificación Orgánica 0601 SALUD / SECRETARIA GENERAL TECNICA

Clasificación Funcional 3121 PRODUCCIÓN DE BIENES PÚBLICOS DE CARÁCTER PREFERENTE / SANIDAD / HOSPITALES, SERVICIOS ASISTENCIALES Y CENTROS DE SALUD / ATENCIÓN PRIMARIA

Clasificación Económica	Denominación	Créditos Extraordinarios	Suplementos de Crédito	Ampliaciones de Crédito	Transferencias Positivas	Transferencias Negativas	Incorporaciones de Crédito	Generaciones Ingresos	Habilitaciones Crédito	Bajas	Otras Modificaciones	Total Modificaciones
6	INVERSIONES REALES					1.029.282,00						-1.029.282,00
6.2	INVERSION NUEVA ASOCIADA AL FUNCIONA					1.029.282,00						-1.029.282,00
6.2.2	EDIFICIOS Y OTRAS CONSTRUCCIONES					1.029.282,00						-1.029.282,00
6.2.2.01	CONSTRUCCION					887.231,00						-887.231,00
6.2.2.03	INCORPORACION DE BIENES Y SERVICIOS					142.051,00						-142.051,00
Total Orgánico / Funcional	0601 / 3121					1.029.282,00						-1.029.282,00



Información a fecha: 31/12/2019

Unidad monetaria: Euros

Clasificación Orgánica 0601 SALUD / SECRETARIA GENERAL TECNICA

Clasificación Funcional 3122 PRODUCCIÓN DE BIENES PÚBLICOS DE CARÁCTER PREFERENTE / SANIDAD / HOSPITALES, SERVICIOS ASISTENCIALES Y CENTROS DE SALUD / ATENCIÓN ESPECIALIZADA

Clasificación Económica	Denominación	Créditos Extraordinarios	Suplementos de Crédito	Ampliaciones de Crédito	Transferencias Positivas	Transferencias Negativas	Incorporaciones de Crédito	Generaciones Ingresos	Habilitaciones Crédito	Bajas	Otras Modificaciones	Total Modificaciones
4	TRANSFERENCIAS CORRIENTES				6.700.000,00							6.700.000,00
4.4	AL RESTO DEL SECTOR PUBLICO DE LA C.A.!				6.700.000,00							6.700.000,00
4.4.1	A FUNDACIONES				6.700.000,00							6.700.000,00
4.4.1.00	FUNDACIÓN RIOJA SALUD				1.700.000,00							1.700.000,00
4.4.1.01	FUNDACIÓN HOSPITAL DE CALAHORRA				5.000.000,00							5.000.000,00
7	TRANSFERENCIAS DE CAPITAL				1.300.000,00							1.300.000,00
7.4	A OTROS ENTES PÚBLICOS DE LA COMUNID.				1.300.000,00							1.300.000,00
7.4.1	A FUNDACIONES				1.300.000,00							1.300.000,00
7.4.1.01	FUNDACIÓN HOSPITAL DE CALAHORRA				1.300.000,00							1.300.000,00
Total Orgánico / Funcional	0601 / 3122				8.000.000,00							8.000.000,00



Información a fecha: 31/12/2019

Unidad monetaria: Euros

Clasificación Orgánica 0603 SALUD / D.G. DE SALUD PÚBLICA, CONSUMO Y CUIDADOS

Clasificación Funcional 3131 PRODUCCIÓN DE BIENES PÚBLICOS DE CARÁCTER PREFERENTE / SANIDAD / ACCIONES PÚBLICAS RELATIVAS A LA SALUD / ACCIONES DE SALUD PÚBLICA

Clasificación Económica	Denominación	Créditos Extraordinarios	Suplementos de Crédito	Ampliaciones de Crédito	Transferencias Positivas	Transferencias Negativas	Incorporaciones de Crédito	Generaciones Ingresos	Habilitaciones Crédito	Bajas	Otras Modificaciones	Total Modificaciones
1	GASTOS DE PERSONAL							28.000,00				28.000,00
1.6	CUOTAS, PRESTACIONES Y GASTOS SOCIALE							28.000,00				28.000,00
1.6.0	CUOTAS SOCIALES							28.000,00				28.000,00
1.6.0.00	SEGURIDAD SOCIAL							28.000,00				28.000,00
2	GASTOS EN BIENES CORRIENTES Y SERVICIO				391.190,00	1.000,00						390.190,00
2.1	REPARACIONES, MANTENIMIENTO Y CONSEI				1.000,00							1.000,00
2.1.4	ELEMENTOS DE TRANSPORTE				1.000,00							1.000,00
2.1.4.00	INMOVILIZADO PROPIO				1.000,00							1.000,00
2.2	MATERIAL, SUMINISTROS Y OTROS				390.190,00	1.000,00						389.190,00
2.2.0	MATERIAL DE OFICINA					1.000,00						-1.000,00
2.2.0.00	ORDINARIO NO INVENTARIABLE					1.000,00						-1.000,00
2.2.1	SUMINISTROS				390.190,00							390.190,00
2.2.1.06	PRODUCTOS FARMACEUTICOS				390.190,00							390.190,00
4	TRANSFERENCIAS CORRIENTES				76.041,00							76.041,00
4.8	A FAMILIAS E INSTITUCIONES SIN FINES DE I				76.041,00							76.041,00
4.8.0	X				76.041,00							76.041,00
4.8.0.01	FUNDACIÓN CENTRO DE SOLIDARIDAD DE I				52.000,00							52.000,00
4.8.0.04	AYUDAS SOCIALES				24.041,00							24.041,00
Total Orgánico / Funcional	0603 / 3131				467.231,00	1.000,00		28.000,00				494.231,00




Información a fecha: 31/12/2019

Unidad monetaria: Euros

Clasificación Orgánica 0603 SALUD / D.G. DE SALUD PÚBLICA, CONSUMO Y CUIDADOS

Clasificación Funcional 3132 PRODUCCIÓN DE BIENES PÚBLICOS DE CARÁCTER PREFERENTE / SANIDAD / ACCIONES PÚBLICAS RELATIVAS A LA SALUD / ORDENACIÓN, CONTROL E INFORMACIÓN AL CONSUMIDOR

Clasificación Económica	Denominación	Créditos Extraordinarios	Suplementos de Crédito	Ampliaciones de Crédito	Transferencias Positivas	Transferencias Negativas	Incorporaciones de Crédito	Generaciones Ingresos	Habilitaciones Crédito	Bajas	Otras Modificaciones	Total Modificaciones
1	GASTOS DE PERSONAL				258.000,00			61.000,00				319.000,00
1.2	FUNCIONARIOS				58.000,00							58.000,00
1.2.1	RETRIBUCIONES COMPLEMENTARIAS				58.000,00							58.000,00
1.2.1.04	OTRAS REMUNERACIONES				58.000,00							58.000,00
1.6	CUOTAS, PRESTACIONES Y GASTOS SOCIALE				200.000,00			61.000,00				261.000,00
1.6.0	CUOTAS SOCIALES				200.000,00			61.000,00				261.000,00
1.6.0.00	SEGURIDAD SOCIAL				200.000,00			61.000,00				261.000,00
2	GASTOS EN BIENES CORRIENTES Y SERVICIO				45.000,00							45.000,00
2.2	MATERIAL, SUMINISTROS Y OTROS				45.000,00							45.000,00
2.2.7	TRABAJOS REALIZADOS POR OTRAS EMPRE!				45.000,00							45.000,00
2.2.7.06	ESTUDIOS Y TRABAJOS TECNICOS				45.000,00							45.000,00
Total Orgánico / Funcional	0603 / 3132				303.000,00			61.000,00				364.000,00



Información a fecha: 31/12/2019

Unidad monetaria: Euros

Clasificación Orgánica 0604 SALUD / D.G. DE HUMANIZACIÓN, PRESTACIONES Y FARMACIA

Clasificación Funcional 3121 PRODUCCIÓN DE BIENES PÚBLICOS DE CARÁCTER PREFERENTE / SANIDAD / HOSPITALES, SERVICIOS ASISTENCIALES Y CENTROS DE SALUD / ATENCIÓN PRIMARIA

Clasificación Económica	Denominación	Créditos Extraordinarios	Suplementos de Crédito	Ampliaciones de Crédito	Transferencias Positivas	Transferencias Negativas	Incorporaciones de Crédito	Generaciones Ingresos	Habilitaciones Crédito	Bajas	Otras Modificaciones	Total Modificaciones
1	GASTOS DE PERSONAL				87.000,00			37.000,00				124.000,00
1.2	FUNCIONARIOS				24.000,00							24.000,00
1.2.1	RETRIBUCIONES COMPLEMENTARIAS				24.000,00							24.000,00
1.2.1.04	OTRAS REMUNERACIONES				24.000,00							24.000,00
1.6	CUOTAS, PRESTACIONES Y GASTOS SOCIALE				63.000,00			37.000,00				100.000,00
1.6.0	CUOTAS SOCIALES				63.000,00			37.000,00				100.000,00
1.6.0.00	SEGURIDAD SOCIAL				63.000,00			37.000,00				100.000,00
4	TRANSFERENCIAS CORRIENTES				8.598.126,00							8.598.126,00
4.8	A FAMILIAS E INSTITUCIONES SIN FINES DE I				8.598.126,00							8.598.126,00
4.8.1	X				8.568.126,00							8.568.126,00
4.8.1.00	RECETAS FARMACÉUTICAS				8.568.126,00							8.568.126,00
4.8.4	X				30.000,00							30.000,00
4.8.4.00	MEDICAMENTOS EXTRANJEROS				30.000,00							30.000,00
Total Orgánico / Funcional	0604 / 3121				8.685.126,00			37.000,00				8.722.126,00



Información a fecha: 31/12/2019

Unidad monetaria: Euros

Clasificación Orgánica 0604 SALUD / D.G. DE HUMANIZACIÓN, PRESTACIONES Y FARMACIA

Clasificación Funcional 3122 PRODUCCIÓN DE BIENES PÚBLICOS DE CARÁCTER PREFERENTE / SANIDAD / HOSPITALES, SERVICIOS ASISTENCIALES Y CENTROS DE SALUD / ATENCIÓN ESPECIALIZADA

Clasificación Económica	Denominación	Créditos Extraordinarios	Suplementos de Crédito	Ampliaciones de Crédito	Transferencias Positivas	Transferencias Negativas	Incorporaciones de Crédito	Generaciones Ingresos	Habilitaciones Crédito	Bajas	Otras Modificaciones	Total Modificaciones
2	GASTOS EN BIENES CORRIENTES Y SERVICIO				372,00							372,00
2.5	ASISTENCIA SANITARIA CON MEDIOS AJENO				372,00							372,00
2.5.8	OTROS SERVICIOS DE ASISTENCIA SANITARIA				372,00							372,00
4	TRANSFERENCIAS CORRIENTES				110.679,00							110.679,00
4.8	A FAMILIAS E INSTITUCIONES SIN FINES DE I				110.679,00							110.679,00
4.8.3	X				110.679,00							110.679,00
4.8.3.00	ENTREGAS POR DESPLAZAMIENTO				10.274,00							10.274,00
4.8.3.01	PRÓTESIS				16.133,00							16.133,00
4.8.3.02	VEHÍCULOS PARA INVÁLIDOS				84.272,00							84.272,00
Total Orgánico / Funcional	0604 / 3122				111.051,00							111.051,00




Información a fecha: 31/12/2019

Unidad monetaria: Euros

Clasificación Orgánica 0801 EDUCACION Y CULTURA / SECRETARIA GENERAL TECNICA

Clasificación Funcional 3211 PRODUCCIÓN DE BIENES PÚBLICOS DE CARÁCTER PREFERENTE / EDUCACIÓN / EDUCACIÓN / ADMINISTRACIÓN GENERAL DE EDUCACIÓN

Clasificación Económica	Denominación	Créditos Extraordinarios	Suplementos de Crédito	Ampliaciones de Crédito	Transferencias Positivas	Transferencias Negativas	Incorporaciones de Crédito	Generaciones Ingresos	Habilitaciones Crédito	Bajas	Otras Modificaciones	Total Modificaciones
1	GASTOS DE PERSONAL					29.000,00		27.000,00				-2.000,00
1.1	PERSONAL EVENTUAL					2.000,00						-2.000,00
1.1.0	RETRIB. BASICAS Y OTRAS REMUNERACION					2.000,00						-2.000,00
1.1.0.01	OTRAS REMUNERACIONES					2.000,00						-2.000,00
1.2	FUNCIONARIOS					24.000,00						-24.000,00
1.2.1	RETRIBUCIONES COMPLEMENTARIAS					24.000,00						-24.000,00
1.2.1.01	COMPLEMENTO ESPECIFICO					24.000,00						-24.000,00
1.3	LABORALES					3.000,00						-3.000,00
1.3.0	LABORAL FIJO					3.000,00						-3.000,00
1.3.0.01	OTRAS REMUNERACIONES					3.000,00						-3.000,00
1.6	CUOTAS, PRESTACIONES Y GASTOS SOCIALE							27.000,00				27.000,00
1.6.0	CUOTAS SOCIALES							27.000,00				27.000,00
1.6.0.00	SEGURIDAD SOCIAL							27.000,00				27.000,00
2	GASTOS EN BIENES CORRIENTES Y SERVICIO				50.000,00							50.000,00
2.1	REPARACIONES, MANTENIMIENTO Y CONSEI				45.000,00							45.000,00
2.1.2	EDIFICIOS Y OTRAS CONSTRUCCIONES				45.000,00							45.000,00
2.1.2.00	INMOVILIZADO PROPIO				45.000,00							45.000,00
2.2	MATERIAL, SUMINISTROS Y OTROS				5.000,00							5.000,00
2.2.7	TRABAJOS REALIZADOS POR OTRAS EMPRE!				5.000,00							5.000,00
2.2.7.06	ESTUDIOS Y TRABAJOS TECNICOS				5.000,00							5.000,00
6	INVERSIONES REALES					50.000,00						-50.000,00
6.3	INVERSION DE REPOSICION ASOCIADA AL FU					50.000,00						-50.000,00
6.3.3	MAQUINARIA, INSTALACIONES Y UTILLAJE					50.000,00						-50.000,00
6.3.3.00	ADQUISICION					50.000,00						-50.000,00
Total Orgánico / Funcional 0801 / 3211					50.000,00	79.000,00		27.000,00				-2.000,00



Información a fecha: 31/12/2019

Unidad monetaria: Euros

Clasificación Orgánica 080201 EDUCACION Y CULTURA / D.G. DE CULTURA / SERVICIOS GENERALES

Clasificación Funcional 3311 PRODUCCIÓN DE BIENES PÚBLICOS DE CARÁCTER PREFERENTE / CULTURA / CULTURA / PROMOCIÓN DE LA CULTURA

Clasificación Económica	Denominación	Créditos Extraordinarios	Suplementos de Crédito	Ampliaciones de Crédito	Transferencias Positivas	Transferencias Negativas	Incorporaciones de Crédito	Generaciones Ingresos	Habilitaciones Crédito	Bajas	Otras Modificaciones	Total Modificaciones
1	GASTOS DE PERSONAL				24.107,66	1.300,00						22.807,66
1.0	ALTOS CARGOS				19.205,83							19.205,83
1.0.0	RETRIBUCIONES BASICAS Y OTRAS REMUNE				19.205,83							19.205,83
1.0.0.00	RETRIBUCIONES BASICAS				5.993,17							5.993,17
1.0.0.01	OTRAS REMUNERACIONES				13.212,66							13.212,66
1.6	CUOTAS, PRESTACIONES Y GASTOS SOCIALE				4.901,83	1.300,00						3.601,83
1.6.0	CUOTAS SOCIALES				4.901,83	1.300,00						3.601,83
1.6.0.00	SEGURIDAD SOCIAL				4.901,83	1.300,00						3.601,83
2	GASTOS EN BIENES CORRIENTES Y SERVICIO				125.847,24							125.847,24
2.0	ARRENDAMIENTOS Y CANONES				9.783,14							9.783,14
2.0.2	EDIFICIOS Y OTRAS CONSTRUCCIONES				7.865,50							7.865,50
2.0.5	MOBILIARIO Y ENSERES				1.917,64							1.917,64
2.1	REPARACIONES, MANTENIMIENTO Y CONSEI				12.512,15							12.512,15
2.1.2	EDIFICIOS Y OTRAS CONSTRUCCIONES				9.524,53							9.524,53
2.1.2.00	INMOVILIZADO PROPIO				9.524,53							9.524,53
2.1.3	MAQUINARIA, INSTALACION Y UTILLAJE				487,62							487,62
2.1.3.00	INMOVILIZADO PROPIO				487,62							487,62
2.1.4	ELEMENTOS DE TRANSPORTE				100,00							100,00
2.1.4.00	INMOVILIZADO PROPIO				100,00							100,00
2.1.5	MOBILIARIO Y ENSERES				2.400,00							2.400,00
2.1.5.00	INMOVILIZADO PROPIO				2.400,00							2.400,00
2.2	MATERIAL, SUMINISTROS Y OTROS				98.358,71							98.358,71
2.2.0	MATERIAL DE OFICINA				1.542,04							1.542,04
2.2.0.00	ORDINARIO NO INVENTARIABLE				1.482,04							1.482,04
2.2.0.02	MATERIAL INFORMATICO NO INVENTARIABI				60,00							60,00
2.2.1	SUMINISTROS				3.633,16							3.633,16
2.2.1.07	MATERIALES ESPECIALES				100,00							100,00
2.2.1.99	OTROS SUMINISTROS				3.533,16							3.533,16
2.2.2	COMUNICACIONES				3.720,34							3.720,34
2.2.2.01	POSTALES				3.720,34							3.720,34
2.2.3	TRANSPORTES				2.227,76							2.227,76
2.2.4	PRIMAS DE SEGUROS				4.815,27							4.815,27
2.2.4.00	EDIFICIOS Y LOCALES				34,27							34,27



Información a fecha: 31/12/2019

Unidad monetaria: Euros

Clasificación Orgánica 080201 EDUCACION Y CULTURA / D.G. DE CULTURA / SERVICIOS GENERALES

Clasificación Funcional 3311 PRODUCCIÓN DE BIENES PÚBLICOS DE CARÁCTER PREFERENTE / CULTURA / CULTURA / PROMOCIÓN DE LA CULTURA


Clasificación Económica	Denominación	Créditos Extraordinarios	Suplementos de Crédito	Ampliaciones de Crédito	Transferencias Positivas	Transferencias Negativas	Incorporaciones de Crédito	Generaciones Ingresos	Habilitaciones Crédito	Bajas	Otras Modificaciones	Total Modificaciones
2.2.4.99	OTROS RIESGOS				4.781,00							4.781,00
2.2.5	TRIBUTOS				199,60							199,60
2.2.5.00	LOCALES				199,60							199,60
2.2.6	GASTOS DIVERSOS				15.878,77							15.878,77
2.2.6.02	PUBLICIDAD Y PROPAGANDA				2.839,27							2.839,27
2.2.6.06	REUNIONES, CONFERENCIAS Y CURSOS				8.498,02							8.498,02
2.2.6.08	PUBLICACIONES Y EDICIONES				4.354,52							4.354,52
2.2.6.99	OTROS				186,96							186,96
2.2.7	TRABAJOS REALIZADOS POR OTRAS EMPRE				66.341,77							66.341,77
2.2.7.00	LIMPIEZA Y ASEO				9.983,17							9.983,17
2.2.7.01	SEGURIDAD				2.261,15							2.261,15
2.2.7.03	POSTALES				4.041,01							4.041,01
2.2.7.13	CONTRATO PROGRAMADOR FILMOTECA DE				11.797,35							11.797,35
2.2.7.14	ALQUILER PELÍCULAS FILMOTECA DE LA RI				7.840,66							7.840,66
2.2.7.16	TALLERES MUSICA TRADICIONAL BONIFACI				1.269,00							1.269,00
2.2.7.17	FESTIVAL TEATRO INFANTIL TEATREA				7.129,70							7.129,70
2.2.7.18	FUNCIONES TEATRALES				5.409,30							5.409,30
2.2.7.19	CONCIERTOS MUSICALES				9.260,04							9.260,04
2.2.7.20	CONTRATOS ARTÍSTICOS VEN A LA BENE				7.350,39							7.350,39
2.3	INDEMNIZACION POR RAZON DEL SERVICIO				5.193,24							5.193,24
2.3.0	DIETAS				2.900,82							2.900,82
2.3.1	LOCOMOCION				2.019,42							2.019,42
2.3.3	OTRAS INDEMNIZACIONES.				273,00							273,00
4	TRANSFERENCIAS CORRIENTES				690.577,58							690.577,58
4.6	A CORPORACIONES LOCALES				173.651,67							173.651,67
4.6.1	A AYUNTAMIENTOS				173.651,67							173.651,67
4.6.1.00	ACCIONES Y ACTIVIDADES DE INICIATIVA M				11.081,67							11.081,67
4.6.1.01	AYTO. LOGROÑO - CULTURAL RIOJA				100.000,00							100.000,00
4.6.1.04	AYTO.ARNEDO - FESTIVAL DE MÚSICA				10.260,00							10.260,00
4.6.1.05	AYTO.HARO - FESTIVAL TEATRO				10.260,00							10.260,00
4.6.1.10	AYTO.EZCARAY - FESTIVAL DE JAZZ				8.550,00							8.550,00
4.6.1.11	AYT.CERVERA RÍO ALHAMA -FIESTA DE LAS				3.000,00							3.000,00
4.6.1.12	AY.BADARÁN-CERTAMEN NAC.TEATRO "BAI				2.500,00							2.500,00



Clasificación Orgánica 080201 EDUCACION Y CULTURA / D.G. DE CULTURA / SERVICIOS GENERALES

Clasificación Funcional 3311 PRODUCCIÓN DE BIENES PÚBLICOS DE CARÁCTER PREFERENTE / CULTURA / CULTURA / PROMOCIÓN DE LA CULTURA

Clasificación Económica	Denominación	Créditos Extraordinarios	Suplementos de Crédito	Ampliaciones de Crédito	Transferencias Positivas	Transferencias Negativas	Incorporaciones de Crédito	Generaciones Ingresos	Habilitaciones Crédito	Bajas	Otras Modificaciones	Total Modificaciones
4.6.1.14	AYTO.RINCÓN DE SOTO- CERT.JOTAS Y MON				4.000,00							4.000,00
4.6.1.16	AYTO.CASALARREINA-FESTIVAL MÚSICA CL				7.000,00							7.000,00
4.6.1.19	AYTO.SAN ROMÁN DE CAMEROS. DÍA DEL C.				9.000,00							9.000,00
4.6.1.22	AYTO. ANGUIANO. ACTIVIDAD CULTURAL D.				6.000,00							6.000,00
4.6.1.23	AYUNTAMIENTO DE VENTOSA. ACTIVIDAD F				2.000,00							2.000,00
4.7	A EMPRESAS PRIVADAS				120.000,00							120.000,00
4.7.0	X				120.000,00							120.000,00
4.7.0.00	FARDELEJ PRODUCCIONES S.C.-FESTIVAL FA				12.000,00							12.000,00
4.7.0.01	AGT. LA RIOJA DRUMMING FESTIVAL				8.000,00							8.000,00
4.7.0.04	SCULTO. FERIA DE ESCULTURA 2017 Y 2018				100.000,00							100.000,00
4.8	A FAMILIAS E INSTITUCIONES SIN FINES DE I				396.925,91							396.925,91
4.8.0	X				35.272,00							35.272,00
4.8.0.01	ASOC. FERMÍN GURBINDO - CONCIERTOS Y C				6.089,00							6.089,00
4.8.0.03	ASOC.CULTURAL ENCISO - ENCINART				5.000,00							5.000,00
4.8.0.05	ASOC.ARNEDO JAZZ SOCIAL CLUB - MUESTF				6.000,00							6.000,00
4.8.0.06	AFAMMER LA RIOJA - ACTIV.CULTURALES				3.000,00							3.000,00
4.8.0.09	ATENEO RIOJANO- ACTIVIDADES				12.183,00							12.183,00
4.8.0.10	FADEMUR LA RIOJA. ACTIVIDADES CULTUR/				3.000,00							3.000,00
4.8.1	X				69.742,00							69.742,00
4.8.1.05	ASOC.CULTURAL ABORIGEN - ENCUENTROS				14.620,00							14.620,00
4.8.1.06	ASOC.CLA "PEPE EIZAGA" - CICLO NACIONA				8.122,00							8.122,00
4.8.1.07	COLLEGIUM MUSICUM LA RIOJA - ACTIVIDA				20.000,00							20.000,00
4.8.1.08	CORO SINFÓNICO DE LA RIOJA - ACT.CULTUF				9.000,00							9.000,00
4.8.1.10	ASOCIACIÓN CUATRE GATS. EL FESTIVAL DE				18.000,00							18.000,00
4.8.2	X				231.137,91							231.137,91
4.8.2.00	AYUDAS PARA ACTIVIDADES CULTURALES				97.137,91							97.137,91
4.8.2.02	FUND.VIVANCO - ACTIVIDADES CULTURALE				30.000,00							30.000,00
4.8.2.07	ASOC.CULT.MACC.MUSEO ARTE CONTEMPOI				50.000,00							50.000,00
4.8.2.14	ASOC.AMIGOS DE MUNILLA-FESTIVAL JAZZ '				6.000,00							6.000,00
4.8.2.16	GRUPO DE TEATRO TECU.AULA TEATRO EN				15.000,00							15.000,00
4.8.2.17	PADRES DEL INSTITUTO DEL VERBO ENCARI				18.000,00							18.000,00
4.8.2.18	ASOCIACIÓN RIOJANA ROMÁNICA. JORNAD#				15.000,00							15.000,00
4.8.3	X				24.750,00							24.750,00



Información a fecha: 31/12/2019

Unidad monetaria: Euros

Clasificación Orgánica 080201 EDUCACION Y CULTURA / D.G. DE CULTURA / SERVICIOS GENERALES

Clasificación Funcional 3311 PRODUCCIÓN DE BIENES PÚBLICOS DE CARÁCTER PREFERENTE / CULTURA / CULTURA / PROMOCIÓN DE LA CULTURA

Clasificación Económica	Denominación	Créditos Extraordinarios	Suplementos de Crédito	Ampliaciones de Crédito	Transferencias Positivas	Transferencias Negativas	Incorporaciones de Crédito	Generaciones Ingresos	Habilitaciones Crédito	Bajas	Otras Modificaciones	Total Modificaciones
4.8.3.00	BECAS PROMOCIÓN ARTISTAS				24.750,00							24.750,00
4.8.4	X				18.000,00							18.000,00
4.8.4.00	PATRONATO PRO REPRESENT. HISTÓRICO-N/				18.000,00							18.000,00
4.8.6	X				9.000,00							9.000,00
4.8.6.00	ACTIVIDADES				9.000,00							9.000,00
4.8.8	X				9.024,00							9.024,00
4.8.8.05	FUNDACIÓN MUSEO ARQUEOLÓGICO NAJER				9.024,00							9.024,00
6	INVERSIONES REALES				37.292,65							37.292,65
6.2	INVERSION NUEVA ASOCIADA AL FUNCIONA				26.059,00							26.059,00
6.2.3	MAQUINARIA, INSTALACIONES Y UTILLAJE				13.750,00							13.750,00
6.2.3.00	ADQUISICION				13.750,00							13.750,00
6.2.5	MOBILIARIO Y ENSERES				7.500,00							7.500,00
6.2.5.00	ADQUISICION				7.500,00							7.500,00
6.2.9	OTROS ACTIVOS MATERIALES				4.809,00							4.809,00
6.2.9.00	ADQUISICION				4.809,00							4.809,00
6.3	INVERSION DE REPOSICION ASOCIADA AL FU				11.233,65							11.233,65
6.3.2	EDIFICIOS Y OTRAS CONSTRUCCIONES				10.000,00							10.000,00
6.3.2.01	CONSTRUCCION				10.000,00							10.000,00
6.3.5	MOBILIARIO Y ENSERES				1.233,65							1.233,65
6.3.5.00	ADQUISICION				1.233,65							1.233,65
7	TRANSFERENCIAS DE CAPITAL				82.780,30							82.780,30
7.6	A CORPORACIONES LOCALES				24.789,10							24.789,10
7.6.1	A AYUNTAMIENTOS				24.789,10							24.789,10
7.6.1.02	ADECUACIÓN LOCALES CULTURALES				18.437,75							18.437,75
7.6.1.03	REHABILITACIÓN LOCALES CULTURALES				6.351,35							6.351,35
7.7	A EMPRESAS PRIVADAS				250,00							250,00
7.7.0	X				250,00							250,00
7.7.0.00	EQUIPAMIENTO DE LOCALES				250,00							250,00
7.8	A FAMILIAS E INSTITUCIONES SIN FINES DE I				57.741,20							57.741,20
7.8.2	X				57.741,20							57.741,20
7.8.2.00	ADECUACIÓN DE LOCALES CULTURALES				57.741,20							57.741,20
Total Orgánico / Funcional	080201 / 3311				960.605,43	1.300,00						959.305,43



Información a fecha: 31/12/2019

Unidad monetaria: Euros

Clasificación Orgánica 080201 EDUCACION Y CULTURA / D.G. DE CULTURA / SERVICIOS GENERALES

Clasificación Funcional 3321 PRODUCCIÓN DE BIENES PÚBLICOS DE CARÁCTER PREFERENTE / CULTURA / PATRIMONIO HISTÓRICO-ARTÍSTICO / PATRIMONIO HISTÓRICO-ARTÍSTICO

Clasificación Económica	Denominación	Créditos Extraordinarios	Suplementos de Crédito	Ampliaciones de Crédito	Transferencias Positivas	Transferencias Negativas	Incorporaciones de Crédito	Generaciones Ingresos	Habilitaciones Crédito	Bajas	Otras Modificaciones	Total Modificaciones
2	GASTOS EN BIENES CORRIENTES Y SERVICIO				74.980,19							74.980,19
2.0	ARRENDAMIENTOS Y CANONES				1.345,02							1.345,02
2.0.9	CANONES				1.345,02							1.345,02
2.1	REPARACIONES, MANTENIMIENTO Y CONSEJO				3.830,81							3.830,81
2.1.0	TERRENOS Y BIENES NATURALES				2.381,33							2.381,33
2.1.0.00	INMOVILIZADO PROPIO				2.381,33							2.381,33
2.1.2	EDIFICIOS Y OTRAS CONSTRUCCIONES				1.070,00							1.070,00
2.1.2.00	INMOVILIZADO PROPIO				1.070,00							1.070,00
2.1.4	ELEMENTOS DE TRANSPORTE				59,48							59,48
2.1.4.00	INMOVILIZADO PROPIO				59,48							59,48
2.1.5	MOBILIARIO Y ENSERES				320,00							320,00
2.1.5.00	INMOVILIZADO PROPIO				320,00							320,00
2.2	MATERIAL, SUMINISTROS Y OTROS				59.365,80							59.365,80
2.2.0	MATERIAL DE OFICINA				5.124,13							5.124,13
2.2.0.00	ORDINARIO NO INVENTARIABLE				1.995,13							1.995,13
2.2.0.01	PRENSA, REVISTAS, LIBROS Y OTRAS PUBLICACIONES				1.490,00							1.490,00
2.2.0.02	MATERIAL INFORMÁTICO NO INVENTARIABLE				1.639,00							1.639,00
2.2.1	SUMINISTROS				3.319,27							3.319,27
2.2.1.00	ENERGÍA ELÉCTRICA				1.171,27							1.171,27
2.2.1.04	VESTUARIO				250,16							250,16
2.2.1.07	MATERIALES ESPECIALES				341,61							341,61
2.2.1.23	CALZADO				206,23							206,23
2.2.1.99	OTROS SUMINISTROS				1.350,00							1.350,00
2.2.4	PRIMAS DE SEGUROS				603,00							603,00
2.2.4.00	EDIFICIOS Y LOCALES				303,00							303,00
2.2.4.99	OTROS RIESGOS				300,00							300,00
2.2.6	GASTOS DIVERSOS				15.138,47							15.138,47
2.2.6.02	PUBLICIDAD Y PROPAGANDA				4.967,47							4.967,47
2.2.6.06	REUNIONES, CONFERENCIAS Y CURSOS				8.896,00							8.896,00
2.2.6.08	PUBLICACIONES Y EDICIONES				950,00							950,00
2.2.6.99	OTROS				325,00							325,00
2.2.7	TRABAJOS REALIZADOS POR OTRAS EMPRESAS				35.180,93							35.180,93
2.2.7.00	LIMPIEZA Y ASEO				401,00							401,00



Clasificación Orgánica 080201 EDUCACION Y CULTURA / D.G. DE CULTURA / SERVICIOS GENERALES

Clasificación Funcional 3321 PRODUCCIÓN DE BIENES PÚBLICOS DE CARÁCTER PREFERENTE / CULTURA / PATRIMONIO HISTÓRICO-ARTÍSTICO / PATRIMONIO HISTÓRICO-ARTÍSTICO

Clasificación Económica	Denominación	Créditos Extraordinarios	Suplementos de Crédito	Ampliaciones de Crédito	Transferencias Positivas	Transferencias Negativas	Incorporaciones de Crédito	Generaciones Ingresos	Habilitaciones Crédito	Bajas	Otras Modificaciones	Total Modificaciones
2.2.7.11	ESTUDIO, CATALOGACIÓN Y SITUACION PHA				585,00							585,00
2.2.7.12	SEÑALIZACION Y PUESTA EN VALOR DE LA \				34.194,93							34.194,93
2.3	INDEMNIZACION POR RAZON DEL SERVICIO				10.438,56							10.438,56
2.3.0	DIETAS				4.480,06							4.480,06
2.3.1	LOCOMOCION				5.304,50							5.304,50
2.3.3	OTRAS INDEMNIZACIONES.				654,00							654,00
6	INVERSIONES REALES				163.389,54							163.389,54
6.2	INVERSION NUEVA ASOCIADA AL FUNCIONA				4.750,00							4.750,00
6.2.5	MOBILIARIO Y ENSERES				4.750,00							4.750,00
6.2.5.00	ADQUISICION				4.750,00							4.750,00
6.3	INVERSION DE REPOSICION ASOCIADA AL FU				1.855,00							1.855,00
6.3.5	MOBILIARIO Y ENSERES				1.855,00							1.855,00
6.3.5.00	ADQUISICION				1.855,00							1.855,00
6.5	GASTOS DE INVERSIONES EN PATRIMONIO H				156.784,54							156.784,54
6.5.0	INVERSIONES EN PATRIMONIO HISTORICO DI				156.784,54							156.784,54
6.5.0.01	CONSTRUCCION				68.948,82							68.948,82
6.5.0.03	INCORPORACION DE BIENES Y SERVICIOS				87.835,72							87.835,72
7	TRANSFERENCIAS DE CAPITAL				407.006,70							407.006,70
7.6	A CORPORACIONES LOCALES				318.308,28							318.308,28
7.6.1	A AYUNTAMIENTOS				318.308,28							318.308,28
7.6.1.01	AYUNT.LOGROÑO- RESTAURACIÓN DEL PUE				75.000,00							75.000,00
7.6.1.03	RESTAURACIONES PATRIMONIO HISTÓRICO				243.308,28							243.308,28
7.8	A FAMILIAS E INSTITUCIONES SIN FINES DE I				88.698,42							88.698,42
7.8.0	X				88.698,42							88.698,42
7.8.0.00	COLEG.OF.ARQUITECTOS RIOJA - RECOMEN				60.000,00							60.000,00
7.8.0.02	CON ENTIDADES SIN ÁNIMO DE LUCRO				28.698,42							28.698,42
Total Orgánico / Funcional	080201 / 3321				645.376,43							645.376,43



Información a fecha: 31/12/2019

Unidad monetaria: Euros

Clasificación Orgánica 080201 EDUCACION Y CULTURA / D.G. DE CULTURA / SERVICIOS GENERALES

Clasificación Funcional 4611 ACTUACIONES DE CARÁCTER ECONÓMICO / INVESTIGACION, DESARROLLO E INNOVACION / INVESTIGACIÓN, DESARROLLO E INNOVACIÓN / INVESTIGACIÓN Y DESARROLLO

Clasificación Económica	Denominación	Créditos Extraordinarios	Suplementos de Crédito	Ampliaciones de Crédito	Transferencias Positivas	Transferencias Negativas	Incorporaciones de Crédito	Generaciones Ingresos	Habilitaciones Crédito	Bajas	Otras Modificaciones	Total Modificaciones
2	GASTOS EN BIENES CORRIENTES Y SERVICIO				102.062,45							102.062,45
2.2	MATERIAL, SUMINISTROS Y OTROS				102.062,45							102.062,45
2.2.7	TRABAJOS REALIZADOS POR OTRAS EMPRESAS				102.062,45							102.062,45
2.2.7.06	ESTUDIOS Y TRABAJOS TECNICOS				82.492,45							82.492,45
2.2.7.11	ESTUDIO CATALOGACION Y SITUACION PHA				19.570,00							19.570,00
6	INVERSIONES REALES				96.124,50							96.124,50
6.5	GASTOS DE INVERSIONES EN PATRIMONIO HISTORICO				96.124,50							96.124,50
6.5.0	INVERSIONES EN PATRIMONIO HISTORICO DE Bienes				96.124,50							96.124,50
6.5.0.03	INCORPORACION DE BIENES Y SERVICIOS				96.124,50							96.124,50
Total Orgánico / Funcional	080201 / 4611				198.186,95							198.186,95



Información a fecha: 31/12/2019

Unidad monetaria: Euros

Clasificación Orgánica 080202 EDUCACION Y CULTURA / D.G. DE CULTURA / ARCHIVO HISTÓRICO

Clasificación Funcional 3312 PRODUCCIÓN DE BIENES PÚBLICOS DE CARÁCTER PREFERENTE / CULTURA / CULTURA / MUSEOS, ARCHIVOS Y BIBLIOTECAS

Clasificación Económica	Denominación	Créditos Extraordinarios	Suplementos de Crédito	Ampliaciones de Crédito	Transferencias Positivas	Transferencias Negativas	Incorporaciones de Crédito	Generaciones Ingresos	Habilitaciones Crédito	Bajas	Otras Modificaciones	Total Modificaciones
2	GASTOS EN BIENES CORRIENTES Y SERVICIO				25.021,14							25.021,14
2.1	REPARACIONES, MANTENIMIENTO Y CONSEJO				15.496,38							15.496,38
2.1.2	EDIFICIOS Y OTRAS CONSTRUCCIONES				9.656,52							9.656,52
2.1.2.00	INMOVILIZADO PROPIO				9.656,52							9.656,52
2.1.3	MAQUINARIA, INSTALACION Y UTILLAJE				4.851,86							4.851,86
2.1.3.00	INMOVILIZADO PROPIO				4.851,86							4.851,86
2.1.5	MOBILIARIO Y ENSERES				988,00							988,00
2.1.5.00	INMOVILIZADO PROPIO				988,00							988,00
2.2	MATERIAL, SUMINISTROS Y OTROS				8.140,76							8.140,76
2.2.0	MATERIAL DE OFICINA				1.841,20							1.841,20
2.2.0.00	ORDINARIO NO INVENTARIABLE				1.594,20							1.594,20
2.2.0.02	MATERIAL INFORMATICO NO INVENTARIABLE				247,00							247,00
2.2.1	SUMINISTROS				805,49							805,49
2.2.1.01	AGUA				63,86							63,86
2.2.1.04	VESTUARIO				297,00							297,00
2.2.1.07	MATERIALES ESPECIALES				198,00							198,00
2.2.1.23	CALZADO				198,00							198,00
2.2.1.99	OTROS SUMINISTROS				48,63							48,63
2.2.3	TRANSPORTES				315,91							315,91
2.2.4	PRIMAS DE SEGUROS				674,45							674,45
2.2.4.99	OTROS RIESGOS				674,45							674,45
2.2.5	TRIBUTOS				219,84							219,84
2.2.5.00	LOCALES				134,34							134,34
2.2.5.01	AUTONOMICAS				85,50							85,50
2.2.7	TRABAJOS REALIZADOS POR OTRAS EMPRESAS				4.283,87							4.283,87
2.2.7.06	ESTUDIOS Y TRABAJOS TECNICOS				4.283,87							4.283,87
2.3	INDEMNIZACION POR RAZON DEL SERVICIO				1.384,00							1.384,00
2.3.0	DIETAS				692,00							692,00
2.3.1	LOCOMOCION				692,00							692,00
4	TRANSFERENCIAS CORRIENTES				1.059,49							1.059,49
4.8	A FAMILIAS E INSTITUCIONES SIN FINES DE I				1.059,49							1.059,49
4.8.0	X				1.059,49							1.059,49
4.8.0.00	BECAS FORMACIÓN EN ARCHIVO				1.059,49							1.059,49



Información a fecha: 31/12/2019

Unidad monetaria: Euros

Clasificación Orgánica 080202 EDUCACION Y CULTURA / D.G. DE CULTURA / ARCHIVO HISTÓRICO

Clasificación Funcional 3312 PRODUCCIÓN DE BIENES PÚBLICOS DE CARÁCTER PREFERENTE / CULTURA / CULTURA / MUSEOS, ARCHIVOS Y BIBLIOTECAS

Clasificación Económica	Denominación	Créditos Extraordinarios	Suplementos de Crédito	Ampliaciones de Crédito	Transferencias Positivas	Transferencias Negativas	Incorporaciones de Crédito	Generaciones Ingresos	Habilitaciones Crédito	Bajas	Otras Modificaciones	Total Modificaciones
6	INVERSIONES REALES				20.788,50	130,00						20.658,50
6.2	INVERSION NUEVA ASOCIADA AL FUNCIONA				19.346,50	130,00						19.216,50
6.2.9	OTROS ACTIVOS MATERIALES				19.346,50	130,00						19.216,50
6.2.9.00	ADQUISICION				19.346,50	130,00						19.216,50
6.3	INVERSION DE REPOSICION ASOCIADA AL FU				1.442,00							1.442,00
6.3.5	MOBILIARIO Y ENSERES				1.442,00							1.442,00
6.3.5.00	ADQUISICION				1.442,00							1.442,00
Total Orgánico / Funcional	080202 / 3312				46.869,13	130,00						46.739,13



Información a fecha: 31/12/2019

Unidad monetaria: Euros

Clasificación Orgánica 080203 EDUCACION Y CULTURA / D.G. DE CULTURA / BIBLIOTECA PÚBLICA

Clasificación Funcional 3312 PRODUCCIÓN DE BIENES PÚBLICOS DE CARÁCTER PREFERENTE / CULTURA / CULTURA / MUSEOS, ARCHIVOS Y BIBLIOTECAS

Clasificación Económica	Denominación	Créditos Extraordinarios	Suplementos de Crédito	Ampliaciones de Crédito	Transferencias Positivas	Transferencias Negativas	Incorporaciones de Crédito	Generaciones Ingresos	Habilitaciones Crédito	Bajas	Otras Modificaciones	Total Modificaciones
2	GASTOS EN BIENES CORRIENTES Y SERVICIO				117.414,51							117.414,51
2.0	ARRENDAMIENTOS Y CANONES				300,00							300,00
2.0.5	MOBILIARIO Y ENSERES				50,00							50,00
2.0.9	CANONES				250,00							250,00
2.1	REPARACIONES, MANTENIMIENTO Y CONSEJ				36.483,85							36.483,85
2.1.2	EDIFICIOS Y OTRAS CONSTRUCCIONES				14.133,80							14.133,80
2.1.2.00	INMOVILIZADO PROPIO				14.133,80							14.133,80
2.1.3	MAQUINARIA, INSTALACION Y UTILLAJE				14.384,47							14.384,47
2.1.3.00	INMOVILIZADO PROPIO				14.384,47							14.384,47
2.1.5	MOBILIARIO Y ENSERES				5.965,58							5.965,58
2.1.5.00	INMOVILIZADO PROPIO				5.965,58							5.965,58
2.1.6	EQUIPOS PARA PROCESO DE INFORMACION				2.000,00							2.000,00
2.1.6.00	INMOVILIZADO PROPIO				2.000,00							2.000,00
2.2	MATERIAL, SUMINISTROS Y OTROS				77.988,20							77.988,20
2.2.0	MATERIAL DE OFICINA				7.127,00							7.127,00
2.2.0.00	ORDINARIO NO INVENTARIABLE				2.732,85							2.732,85
2.2.0.01	PRENSA, REVISTAS, LIBROS Y OTRAS PUBLIC				174,18							174,18
2.2.0.02	MATERIAL INFORMATICO NO INVENTARIABI				4.219,97							4.219,97
2.2.1	SUMINISTROS				21.955,52							21.955,52
2.2.1.03	COMBUSTIBLES Y CARBURANTES				6.876,21							6.876,21
2.2.1.04	VESTUARIO				1.938,83							1.938,83
2.2.1.06	PRODUCTOS FARMACEUTICOS				150,00							150,00
2.2.1.07	MATERIALES ESPECIALES				8.980,60							8.980,60
2.2.1.23	CALZADO				613,59							613,59
2.2.1.99	OTROS SUMINISTROS				3.396,29							3.396,29
2.2.3	TRANSPORTES				1.318,50							1.318,50
2.2.4	PRIMAS DE SEGUROS				5.590,00							5.590,00
2.2.4.99	OTROS RIESGOS				5.590,00							5.590,00
2.2.5	TRIBUTOS				1.293,71							1.293,71
2.2.5.00	LOCALES				928,21							928,21
2.2.5.01	AUTONOMICAS				365,50							365,50
2.2.6	GASTOS DIVERSOS				8.020,00							8.020,00
2.2.6.02	PUBLICIDAD Y PROPAGANDA				2.500,00							2.500,00



Información a fecha: 31/12/2019

Unidad monetaria: Euros

Clasificación Orgánica 080203 EDUCACION Y CULTURA / D.G. DE CULTURA / BIBLIOTECA PÚBLICA

Clasificación Funcional 3312 PRODUCCIÓN DE BIENES PÚBLICOS DE CARÁCTER PREFERENTE / CULTURA / CULTURA / MUSEOS, ARCHIVOS Y BIBLIOTECAS

Clasificación Económica	Denominación	Créditos Extraordinarios	Suplementos de Crédito	Ampliaciones de Crédito	Transferencias Positivas	Transferencias Negativas	Incorporaciones de Crédito	Generaciones Ingresos	Habilitaciones Crédito	Bajas	Otras Modificaciones	Total Modificaciones
2.2.6.06	REUNIONES, CONFERENCIAS Y CURSOS				5.520,00							5.520,00
2.2.7	TRABAJOS REALIZADOS POR OTRAS EMPRE:				32.683,47							32.683,47
2.2.7.06	ESTUDIOS Y TRABAJOS TECNICOS				28.361,18							28.361,18
2.2.7.13	PRESTACION DE SERVICIOS BIBLIOTECARIO:				3.322,29							3.322,29
2.2.7.99	OTROS				1.000,00							1.000,00
2.3	INDEMNIZACION POR RAZON DEL SERVICIO				2.642,46							2.642,46
2.3.0	DIETAS				947,24							947,24
2.3.1	LOCOMOCION				1.195,22							1.195,22
2.3.3	OTRAS INDEMNIZACIONES.				500,00							500,00
4	TRANSFERENCIAS CORRIENTES				2.606,84							2.606,84
4.8	A FAMILIAS E INSTITUCIONES SIN FINES DE I				2.606,84							2.606,84
4.8.0	X				2.606,84							2.606,84
4.8.0.00	BECAS DE FORMACIÓN BIBLIOTECARIA				2.606,84							2.606,84
6	INVERSIONES REALES				88.956,38							88.956,38
6.2	INVERSION NUEVA ASOCIADA AL FUNCIONA				53.288,59							53.288,59
6.2.5	MOBILIARIO Y ENSERES				8.500,00							8.500,00
6.2.5.00	ADQUISICION				8.500,00							8.500,00
6.2.9	OTROS ACTIVOS MATERIALES				44.788,59							44.788,59
6.2.9.00	ADQUISICION				29.788,59							29.788,59
6.2.9.04	DIGITALIZACIÓN E INTEROPERABILIDAD				15.000,00							15.000,00
6.3	INVERSION DE REPOSICION ASOCIADA AL FU				13.477,00							13.477,00
6.3.2	EDIFICIOS Y OTRAS CONSTRUCCIONES				9.877,00							9.877,00
6.3.2.01	CONSTRUCCION				9.877,00							9.877,00
6.3.5	MOBILIARIO Y ENSERES				2.100,00							2.100,00
6.3.5.00	ADQUISICION				2.100,00							2.100,00
6.3.9	OTROS ACTIVOS MATERIALES				1.500,00							1.500,00
6.3.9.00	ADQUISICION				1.500,00							1.500,00
6.6	INVERSIONES GESTIONADAS PARA OTROS E:				22.190,79							22.190,79
6.6.9	OTROS ACTIVOS MATERIALES				22.190,79							22.190,79
6.6.9.00	ADQUISICION				22.190,79							22.190,79
Total Orgánico / Funcional	080203 / 3312				208.977,73							208.977,73



Información a fecha: 31/12/2019

Unidad monetaria: Euros

Clasificación Orgánica 080204 EDUCACION Y CULTURA / D.G. DE CULTURA / MUSEO

Clasificación Funcional 3312 PRODUCCIÓN DE BIENES PÚBLICOS DE CARÁCTER PREFERENTE / CULTURA / CULTURA / MUSEOS, ARCHIVOS Y BIBLIOTECAS

Clasificación Económica	Denominación	Créditos Extraordinarios	Suplementos de Crédito	Ampliaciones de Crédito	Transferencias Positivas	Transferencias Negativas	Incorporaciones de Crédito	Generaciones Ingresos	Habilitaciones Crédito	Bajas	Otras Modificaciones	Total Modificaciones
2	GASTOS EN BIENES CORRIENTES Y SERVICIO				365.848,42							365.848,42
2.0	ARRENDAMIENTOS Y CANONES				15.337,02							15.337,02
2.0.2	EDIFICIOS Y OTRAS CONSTRUCCIONES				552,02							552,02
2.0.5	MOBILIARIO Y ENSERES				14.520,00							14.520,00
2.0.9	CANONES				265,00							265,00
2.1	REPARACIONES, MANTENIMIENTO Y CONSEJ				81.637,84							81.637,84
2.1.2	EDIFICIOS Y OTRAS CONSTRUCCIONES				2.000,00							2.000,00
2.1.2.01	INMOVILIZADO ARRENDADO				2.000,00							2.000,00
2.1.3	MAQUINARIA, INSTALACION Y UTILLAJE				76.847,13							76.847,13
2.1.3.00	INMOVILIZADO PROPIO				75.847,13							75.847,13
2.1.3.01	INMOVILIZADO ARRENDADO				1.000,00							1.000,00
2.1.5	MOBILIARIO Y ENSERES				2.790,71							2.790,71
2.1.5.00	INMOVILIZADO PROPIO				2.790,71							2.790,71
2.2	MATERIAL, SUMINISTROS Y OTROS				266.622,90							266.622,90
2.2.0	MATERIAL DE OFICINA				985,10							985,10
2.2.0.00	ORDINARIO NO INVENTARIABLE				835,10							835,10
2.2.0.02	MATERIAL INFORMATICO NO INVENTARIABI				150,00							150,00
2.2.1	SUMINISTROS				16.516,37							16.516,37
2.2.1.04	VESTUARIO				5.626,71							5.626,71
2.2.1.06	PRODUCTOS FARMACEUTICOS				50,00							50,00
2.2.1.07	MATERIALES ESPECIALES				761,43							761,43
2.2.1.23	CALZADO				949,55							949,55
2.2.1.99	OTROS SUMINISTROS				9.128,68							9.128,68
2.2.3	TRANSPORTES				5.644,00							5.644,00
2.2.4	PRIMAS DE SEGUROS				8.775,95							8.775,95
2.2.4.99	OTROS RIESGOS				8.775,95							8.775,95
2.2.5	TRIBUTOS				957,03							957,03
2.2.5.00	LOCALES				768,03							768,03
2.2.5.01	AUTONOMICAS				189,00							189,00
2.2.6	GASTOS DIVERSOS				37.723,71							37.723,71
2.2.6.02	PUBLICIDAD Y PROPAGANDA				3.463,71							3.463,71
2.2.6.06	REUNIONES, CONFERENCIAS Y CURSOS				260,00							260,00
2.2.6.08	PUBLICACIONES Y EDICIONES				34.000,00							34.000,00



Información a fecha: 31/12/2019

Unidad monetaria: Euros

Clasificación Orgánica 080204 EDUCACION Y CULTURA / D.G. DE CULTURA / MUSEO

Clasificación Funcional 3312 PRODUCCIÓN DE BIENES PÚBLICOS DE CARÁCTER PREFERENTE / CULTURA / CULTURA / MUSEOS, ARCHIVOS Y BIBLIOTECAS

Clasificación Económica	Denominación	Créditos Extraordinarios	Suplementos de Crédito	Ampliaciones de Crédito	Transferencias Positivas	Transferencias Negativas	Incorporaciones de Crédito	Generaciones Ingresos	Habilitaciones Crédito	Bajas	Otras Modificaciones	Total Modificaciones
2.2.7	TRABAJOS REALIZADOS POR OTRAS EMPRE				196.020,74							196.020,74
2.2.7.00	LIMPIEZA Y ASEO				8.219,64							8.219,64
2.2.7.01	SEGURIDAD				103.393,72							103.393,72
2.2.7.03	POSTALES				622,30							622,30
2.2.7.06	ESTUDIOS Y TRABAJOS TECNICOS				57.051,28							57.051,28
2.2.7.99	OTROS				26.733,80							26.733,80
2.3	INDEMNIZACION POR RAZON DEL SERVICIO				2.250,66							2.250,66
2.3.0	DIETAS				517,08							517,08
2.3.1	LOCOMOCION				1.733,58							1.733,58
6	INVERSIONES REALES				143.019,07							143.019,07
6.2	INVERSION NUEVA ASOCIADA AL FUNCIONA				103.645,81							103.645,81
6.2.5	MOBILIARIO Y ENSERES				2.787,77							2.787,77
6.2.5.00	ADQUISICION				2.787,77							2.787,77
6.2.9	OTROS ACTIVOS MATERIALES				100.858,04							100.858,04
6.2.9.00	ADQUISICION				858,04							858,04
6.2.9.01	CONSTRUCCION				100.000,00							100.000,00
6.3	INVERSION DE REPOSICION ASOCIADA AL FU				4.730,45							4.730,45
6.3.3	MAQUINARIA, INSTALACIONES Y UTILLAJE				4.730,45							4.730,45
6.3.3.00	ADQUISICION				4.730,45							4.730,45
6.5	GASTOS DE INVERSIONES EN PATRIMONIO H				34.642,81							34.642,81
6.5.0	INVERSIONES EN PATRIMONIO HISTORICO DI				10.000,00							10.000,00
6.5.0.00	ADQUISICION				10.000,00							10.000,00
6.5.1	INVERSIONES EN PATRIMONIO HIST .DESTIN.				24.642,81							24.642,81
6.5.1.03	INCORPORACION DE BIENES Y SERVICIOS				24.642,81							24.642,81
Total Orgánico / Funcional	080204 / 3312				508.867,49							508.867,49



Información a fecha: 31/12/2019

Unidad monetaria: Euros

Clasificación Orgánica 0803 EDUCACION Y CULTURA / D.G. DE DEPORTE

Clasificación Funcional 3411 PRODUCCIÓN DE BIENES PÚBLICOS DE CARÁCTER PREFERENTE / DEPORTE / DEPORTE / DEPORTE

Clasificación Económica	Denominación	Créditos Extraordinarios	Suplementos de Crédito	Ampliaciones de Crédito	Transferencias Positivas	Transferencias Negativas	Incorporaciones de Crédito	Generaciones Ingresos	Habilitaciones Crédito	Bajas	Otras Modificaciones	Total Modificaciones
1	GASTOS DE PERSONAL				24.107,66	1.300,00						22.807,66
1.0	ALTOS CARGOS				19.205,83							19.205,83
1.0.0	RETRIBUCIONES BASICAS Y OTRAS REMUNE				19.205,83							19.205,83
1.0.0.00	RETRIBUCIONES BASICAS				5.993,17							5.993,17
1.0.0.01	OTRAS REMUNERACIONES				13.212,66							13.212,66
1.6	CUOTAS, PRESTACIONES Y GASTOS SOCIALE				4.901,83	1.300,00						3.601,83
1.6.0	CUOTAS SOCIALES				4.901,83	1.300,00						3.601,83
1.6.0.00	SEGURIDAD SOCIAL				4.901,83	1.300,00						3.601,83
2	GASTOS EN BIENES CORRIENTES Y SERVICIO				261.987,95							261.987,95
2.0	ARRENDAMIENTOS Y CANONES				3.859,87							3.859,87
2.0.2	EDIFICIOS Y OTRAS CONSTRUCCIONES				2.759,87							2.759,87
2.0.5	MOBILIARIO Y ENSERES				100,00							100,00
2.0.9	CANONES				1.000,00							1.000,00
2.1	REPARACIONES, MANTENIMIENTO Y CONSEI				55.685,62							55.685,62
2.1.2	EDIFICIOS Y OTRAS CONSTRUCCIONES				5.000,00							5.000,00
2.1.2.00	INMOVILIZADO PROPIO				5.000,00							5.000,00
2.1.3	MAQUINARIA, INSTALACION Y UTILLAJE				46.271,60							46.271,60
2.1.3.00	INMOVILIZADO PROPIO				46.271,60							46.271,60
2.1.4	ELEMENTOS DE TRANSPORTE				500,00							500,00
2.1.4.00	INMOVILIZADO PROPIO				500,00							500,00
2.1.5	MOBILIARIO Y ENSERES				3.414,02							3.414,02
2.1.5.00	INMOVILIZADO PROPIO				3.414,02							3.414,02
2.1.6	EQUIPOS PARA PROCESO DE INFORMACION				500,00							500,00
2.1.6.00	INMOVILIZADO PROPIO				500,00							500,00
2.2	MATERIAL, SUMINISTROS Y OTROS				192.403,46							192.403,46
2.2.0	MATERIAL DE OFICINA				150,00							150,00
2.2.0.00	ORDINARIO NO INVENTARIABLE				100,00							100,00
2.2.0.02	MATERIAL INFORMATICO NO INVENTARIABI				50,00							50,00
2.2.1	SUMINISTROS				240,00							240,00
2.2.1.03	COMBUSTIBLES Y CARBURANTES				100,00							100,00
2.2.1.04	VESTUARIO				100,00							100,00
2.2.1.23	CALZADO				40,00							40,00
2.2.3	TRANSPORTES				100,00							100,00



Información a fecha: 31/12/2019

Unidad monetaria: Euros

Clasificación Orgánica 0803 EDUCACION Y CULTURA / D.G. DE DEPORTE

Clasificación Funcional 3411 PRODUCCIÓN DE BIENES PÚBLICOS DE CARÁCTER PREFERENTE / DEPORTE / DEPORTE / DEPORTE

Clasificación Económica	Denominación	Créditos Extraordinarios	Suplementos de Crédito	Ampliaciones de Crédito	Transferencias Positivas	Transferencias Negativas	Incorporaciones de Crédito	Generaciones Ingresos	Habilitaciones Crédito	Bajas	Otras Modificaciones	Total Modificaciones
2.2.5	TRIBUTOS				4.500,00							4.500,00
2.2.5.00	LOCALES				4.000,00							4.000,00
2.2.5.01	AUTONOMICAS				500,00							500,00
2.2.6	GASTOS DIVERSOS				56.913,46							56.913,46
2.2.6.03	JURIDICOS, CONTENCIOSOS				100,00							100,00
2.2.6.06	REUNIONES, CONFERENCIAS Y CURSOS				5.000,00							5.000,00
2.2.6.08	PUBLICACIONES Y EDICIONES				11.813,46							11.813,46
2.2.6.09	PROMOCIÓN DEPORTIVA				40.000,00							40.000,00
2.2.7	TRABAJOS REALIZADOS POR OTRAS EMPRE!				130.500,00							130.500,00
2.2.7.03	POSTALES				500,00							500,00
2.2.7.06	ESTUDIOS Y TRABAJOS TECNICOS				100.000,00							100.000,00
2.2.7.14	GASTOS INSTALACIONES				30.000,00							30.000,00
2.3	INDEMNIZACION POR RAZON DEL SERVICIO				10.039,00							10.039,00
2.3.0	DIETAS				3.807,94							3.807,94
2.3.1	LOCOMOCION				3.039,34							3.039,34
2.3.3	OTRAS INDEMNIZACIONES.				3.191,72							3.191,72
4	TRANSFERENCIAS CORRIENTES				229.074,02	46.271,60						182.802,42
4.4	AL RESTO DEL SECTOR PUBLICO DE LA C.A.!				16.000,00							16.000,00
4.4.9	UNIVERSIDADES CAR				16.000,00							16.000,00
4.4.9.00	UNIVERSIDAD DE LA RIOJA. DEPORTE UNIVI				16.000,00							16.000,00
4.6	A CORPORACIONES LOCALES				2.290,11							2.290,11
4.6.1	A AYUNTAMIENTOS				594,11							594,11
4.6.1.02	A ENTIDADES LOCALES MENORES. ACTIV. D				594,11							594,11
4.6.2	A MANCOMUNIDADES DE MUNICIPIOS				1.696,00							1.696,00
4.6.2.00	A MANCOMUNIDADES PARA TECNICOS DEL I				1.680,00							1.680,00
4.6.2.01	A MANCOMUNIDADES POR ENTIDADES DEPC				16,00							16,00
4.7	A EMPRESAS PRIVADAS				593,17							593,17
4.7.0	X				593,17							593,17
4.7.0.00	PARA ACTIVIDADES DEPORTIVAS				593,17							593,17
4.8	A FAMILIAS E INSTITUCIONES SIN FINES DE I				210.190,74	46.271,60						163.919,14
4.8.0	X				46.271,60	46.271,60						0,00
4.8.0.00	BECAS Y AYUDAS DEPORTIVAS				46.271,60	46.271,60						0,00
4.8.2	X				3.770,04							3.770,04



Información a fecha: 31/12/2019

Unidad monetaria: Euros

Clasificación Orgánica 0803 EDUCACION Y CULTURA / D.G. DE DEPORTE

Clasificación Funcional 3411 PRODUCCIÓN DE BIENES PÚBLICOS DE CARÁCTER PREFERENTE / DEPORTE / DEPORTE / DEPORTE

Clasificación Económica	Denominación	Créditos Extraordinarios	Suplementos de Crédito	Ampliaciones de Crédito	Transferencias Positivas	Transferencias Negativas	Incorporaciones de Crédito	Generaciones Ingresos	Habilitaciones Crédito	Bajas	Otras Modificaciones	Total Modificaciones
4.8.2.00	ACTIVIDADES Y EQUIPAMIENTO NO INVENT.				3.770,04							3.770,04
4.8.3	X				160.149,10							160.149,10
4.8.3.00	ACTIVIDADES NACIONALES E INTERNACION				3.149,10							3.149,10
4.8.3.02	CLUB BALONCESTO CLAVIJO. LIGA L.E.B. PL				76.000,00							76.000,00
4.8.3.05	CLUB CICLISTA LOGROÑÉS. VUELTA CICLISTA				40.000,00							40.000,00
4.8.3.07	FUNDACIÓN PROMETE. LIGA FEMENINA 2 DE				41.000,00							41.000,00
6	INVERSIONES REALES				66.311,39							66.311,39
6.2	INVERSION NUEVA ASOCIADA AL FUNCIONA				42.045,62							42.045,62
6.2.2	EDIFICIOS Y OTRAS CONSTRUCCIONES				27.045,62							27.045,62
6.2.2.01	CONSTRUCCION				27.045,62							27.045,62
6.2.5	MOBILIARIO Y ENSERES				15.000,00							15.000,00
6.2.5.00	ADQUISICION				15.000,00							15.000,00
6.3	INVERSION DE REPOSICION ASOCIADA AL FU				24.265,77							24.265,77
6.3.2	EDIFICIOS Y OTRAS CONSTRUCCIONES				24.265,77							24.265,77
6.3.2.01	CONSTRUCCION				4.265,77							4.265,77
6.3.2.03	INCORPORACION DE BIENES Y SERVICIOS				20.000,00							20.000,00
7	TRANSFERENCIAS DE CAPITAL				100.000,00							100.000,00
7.6	A CORPORACIONES LOCALES				100.000,00							100.000,00
7.6.1	A AYUNTAMIENTOS				100.000,00							100.000,00
7.6.1.01	AYUNTAMIENTO DE ALFARO. FRONTÓN MUÑ				100.000,00							100.000,00
Total Orgánico / Funcional	0803 / 3411				681.481,02	47.571,60						633.909,42



Información a fecha: 31/12/2019

Unidad monetaria: Euros

Clasificación Orgánica 0804 EDUCACION Y CULTURA / DIRECCION GENERAL DE EDUCACIÓN

Clasificación Funcional 3211 PRODUCCIÓN DE BIENES PÚBLICOS DE CARÁCTER PREFERENTE / EDUCACIÓN / EDUCACIÓN / ADMINISTRACIÓN GENERAL DE EDUCACIÓN

Clasificación Económica	Denominación	Créditos Extraordinarios	Suplementos de Crédito	Ampliaciones de Crédito	Transferencias Positivas	Transferencias Negativas	Incorporaciones de Crédito	Generaciones Ingresos	Habilitaciones Crédito	Bajas	Otras Modificaciones	Total Modificaciones
1	GASTOS DE PERSONAL					1.423.000,00		189.793,00				-1.233.207,00
1.2	FUNCIONARIOS							89.732,00				89.732,00
1.2.0	RETRIBUCIONES BASICAS							47.241,00				47.241,00
1.2.0.00	SUELDO Y PAGAS EXTRAORDINARIAS							47.241,00				47.241,00
1.2.1	RETRIBUCIONES COMPLEMENTARIAS							42.491,00				42.491,00
1.2.1.00	COMPLEMENTOS DE DESTINO							18.139,00				18.139,00
1.2.1.01	COMPLEMENTO ESPECIFICO							24.352,00				24.352,00
1.6	CUOTAS, PRESTACIONES Y GASTOS SOCIALE							100.061,00				100.061,00
1.6.0	CUOTAS SOCIALES							100.061,00				100.061,00
1.6.0.00	SEGURIDAD SOCIAL							100.061,00				100.061,00
1.7	ATENCIONES DIVERSAS					1.420.000,00						-1.420.000,00
1.7.1	ACTUALIZACIÓN MASA SALARIAL Y CARREI					1.420.000,00						-1.420.000,00
1.8	PERSONAL DOCENTE					3.000,00						-3.000,00
1.8.0	RETRIBUCIONES BÁSICAS FUNCIONARIOS					3.000,00						-3.000,00
1.8.0.00	SUELDO Y PAGAS EXTRAORDINARIAS					3.000,00						-3.000,00
2	GASTOS EN BIENES CORRIENTES Y SERVICIO					370.000,00						-370.000,00
2.2	MATERIAL, SUMINISTROS Y OTROS					370.000,00						-370.000,00
2.2.7	TRABAJOS REALIZADOS POR OTRAS EMPRE					370.000,00						-370.000,00
2.2.7.06	ESTUDIOS Y TRABAJOS TECNICOS					370.000,00						-370.000,00
Total Orgánico / Funcional	0804 / 3211					1.793.000,00		189.793,00				-1.603.207,00



Información a fecha: 31/12/2019

Unidad monetaria: Euros

Clasificación Orgánica 0804 EDUCACION Y CULTURA / DIRECCION GENERAL DE EDUCACIÓN

Clasificación Funcional 3221 PRODUCCIÓN DE BIENES PÚBLICOS DE CARÁCTER PREFERENTE / EDUCACIÓN / ENSEÑANZA / EDUCACIÓN INFANTIL Y PRIMARIA

Clasificación Económica	Denominación	Créditos Extraordinarios	Suplementos de Crédito	Ampliaciones de Crédito	Transferencias Positivas	Transferencias Negativas	Incorporaciones de Crédito	Generaciones Ingresos	Habilitaciones Crédito	Bajas	Otras Modificaciones	Total Modificaciones
1	GASTOS DE PERSONAL				1.661.000,00			4.884.000,00				6.545.000,00
1.2	FUNCIONARIOS				647.000,00							647.000,00
1.2.0	RETRIBUCIONES BASICAS				596.000,00							596.000,00
1.2.0.00	SUELDO Y PAGAS EXTRAORDINARIAS				596.000,00							596.000,00
1.2.1	RETRIBUCIONES COMPLEMENTARIAS				51.000,00							51.000,00
1.2.1.04	OTRAS REMUNERACIONES				51.000,00							51.000,00
1.6	CUOTAS, PRESTACIONES Y GASTOS SOCIALE				287.000,00			144.000,00				431.000,00
1.6.0	CUOTAS SOCIALES				287.000,00			144.000,00				431.000,00
1.6.0.00	SEGURIDAD SOCIAL				287.000,00			144.000,00				431.000,00
1.8	PERSONAL DOCENTE				727.000,00			4.740.000,00				5.467.000,00
1.8.0	RETRIBUCIONES BÁSICAS FUNCIONARIOS							2.196.000,00				2.196.000,00
1.8.0.00	SUELDO Y PAGAS EXTRAORDINARIAS							2.196.000,00				2.196.000,00
1.8.1	RETRIBUCIONES COMPLEMENTARIAS FUNCIONARIOS							1.623.000,00				1.623.000,00
1.8.1.00	COMPLEMENTO DE DESTINO							1.623.000,00				1.623.000,00
1.8.5	LABORAL FIJO							226.000,00				226.000,00
1.8.5.00	RETRIBUCIONES BÁSICAS							226.000,00				226.000,00
1.8.8	INCENTIVOS AL RENDIMIENTO							5.000,00				5.000,00
1.8.8.00	PRODUCTIVIDAD							5.000,00				5.000,00
1.8.9	CUOTAS, PRESTAC. Y GASTOS SOCIALES A C.				727.000,00			690.000,00				1.417.000,00
1.8.9.00	SEGURIDAD SOCIAL				727.000,00			690.000,00				1.417.000,00
2	GASTOS EN BIENES CORRIENTES Y SERVICIO				1.450.000,00							1.450.000,00
2.2	MATERIAL, SUMINISTROS Y OTROS				1.200.000,00							1.200.000,00
2.2.9	GASTOS DE FUNCIONAMIENTO DE CENTROS				1.200.000,00							1.200.000,00
2.2.9.00	GASTOS GENERALES				1.200.000,00							1.200.000,00
2.3	INDEMNIZACION POR RAZON DEL SERVICIO				250.000,00							250.000,00
2.3.3	OTRAS INDEMNIZACIONES.				250.000,00							250.000,00
4	TRANSFERENCIAS CORRIENTES		2.235.000,00				2.300.000,00	4.085.000,00				4.020.000,00
4.6	A CORPORACIONES LOCALES							2.050.000,00				2.050.000,00
4.6.1	A AYUNTAMIENTOS							2.050.000,00				2.050.000,00
4.6.1.03	GRATUIDAD PRIMER CICLO DE INFANTIL							2.050.000,00				2.050.000,00
4.7	A EMPRESAS PRIVADAS							1.560.000,00				1.560.000,00
4.7.0	X							1.560.000,00				1.560.000,00
4.7.0.00	GRATUIDAD PRIMER CICLO DE INFANTIL							1.560.000,00				1.560.000,00



Información a fecha: 31/12/2019

Unidad monetaria: Euros

Clasificación Orgánica 0804 EDUCACION Y CULTURA / DIRECCION GENERAL DE EDUCACIÓN

Clasificación Funcional 3221 PRODUCCIÓN DE BIENES PÚBLICOS DE CARÁCTER PREFERENTE / EDUCACIÓN / ENSEÑANZA / EDUCACIÓN INFANTIL Y PRIMARIA

Clasificación Económica	Denominación	Créditos Extraordinarios	Suplementos de Crédito	Ampliaciones de Crédito	Transferencias Positivas	Transferencias Negativas	Incorporaciones de Crédito	Generaciones Ingresos	Habilitaciones Crédito	Bajas	Otras Modificaciones	Total Modificaciones
4.8	A FAMILIAS E INSTITUCIONES SIN FINES DE I		2.235.000,00			2.300.000,00		475.000,00				410.000,00
4.8.2	X		2.235.000,00			2.300.000,00		475.000,00				410.000,00
4.8.2.00	CONCIERTOS EDUCATIVOS		2.235.000,00									2.235.000,00
4.8.2.03	AYUDAS LIBROS DE TEXTO					2.300.000,00						-2.300.000,00
4.8.2.05	GRATUIDAD PRIMER CICLO DE INFANTIL							475.000,00				475.000,00
7	TRANSFERENCIAS DE CAPITAL				700.000,00							700.000,00
7.8	A FAMILIAS E INSTITUCIONES SIN FINES DE I				700.000,00							700.000,00
7.8.2	X				700.000,00							700.000,00
7.8.2.03	GRATUIDAD LIBROS DE TEXTO				700.000,00							700.000,00
Total Orgánico / Funcional	0804 / 3221		2.235.000,00		3.811.000,00	2.300.000,00		8.969.000,00				12.715.000,00



Información a fecha: 31/12/2019

Unidad monetaria: Euros

Clasificación Orgánica 0804 EDUCACION Y CULTURA / DIRECCION GENERAL DE EDUCACIÓN

Clasificación Funcional 3222 PRODUCCIÓN DE BIENES PÚBLICOS DE CARÁCTER PREFERENTE / EDUCACIÓN / ENSEÑANZA / EDUCACIÓN SECUNDARIA

Clasificación Económica	Denominación	Créditos Extraordinarios	Suplementos de Crédito	Ampliaciones de Crédito	Transferencias Positivas	Transferencias Negativas	Incorporaciones de Crédito	Generaciones Ingresos	Habilitaciones Crédito	Bajas	Otras Modificaciones	Total Modificaciones
1	GASTOS DE PERSONAL				1.154.000,00			4.084.000,00				5.238.000,00
1.2	FUNCIONARIOS				51.000,00							51.000,00
1.2.1	RETRIBUCIONES COMPLEMENTARIAS				51.000,00							51.000,00
1.2.1.04	OTRAS REMUNERACIONES				51.000,00							51.000,00
1.6	CUOTAS, PRESTACIONES Y GASTOS SOCIALE				37.000,00			99.000,00				136.000,00
1.6.0	CUOTAS SOCIALES				37.000,00			99.000,00				136.000,00
1.6.0.00	SEGURIDAD SOCIAL				37.000,00			99.000,00				136.000,00
1.8	PERSONAL DOCENTE				1.066.000,00			3.985.000,00				5.051.000,00
1.8.0	RETRIBUCIONES BÁSICAS FUNCIONARIOS							2.377.000,00				2.377.000,00
1.8.0.00	SUELDO Y PAGAS EXTRAORDINARIAS							2.377.000,00				2.377.000,00
1.8.1	RETRIBUCIONES COMPLEMENTARIAS FUNCIONARIOS							1.585.000,00				1.585.000,00
1.8.1.00	COMPLEMENTO DE DESTINO							1.585.000,00				1.585.000,00
1.8.6	LABORAL EVENTUAL							21.000,00				21.000,00
1.8.6.00	RETRIBUCIONES BÁSICAS							21.000,00				21.000,00
1.8.8	INCENTIVOS AL RENDIMIENTO							2.000,00				2.000,00
1.8.8.00	PRODUCTIVIDAD							2.000,00				2.000,00
1.8.9	CUOTAS, PRESTAC. Y GASTOS SOCIALES A C.				1.066.000,00							1.066.000,00
1.8.9.00	SEGURIDAD SOCIAL				1.066.000,00							1.066.000,00
6	INVERSIONES REALES							800.000,00				800.000,00
6.3	INVERSION DE REPOSICION ASOCIADA AL FU							800.000,00				800.000,00
6.3.2	EDIFICIOS Y OTRAS CONSTRUCCIONES							800.000,00				800.000,00
6.3.2.01	CONSTRUCCION							800.000,00				800.000,00
Total Orgánico / Funcional	0804 / 3222				1.154.000,00			4.884.000,00				6.038.000,00



Información a fecha: 31/12/2019

Unidad monetaria: Euros

Clasificación Orgánica 0804 EDUCACION Y CULTURA / DIRECCION GENERAL DE EDUCACIÓN

Clasificación Funcional 3223 PRODUCCIÓN DE BIENES PÚBLICOS DE CARÁCTER PREFERENTE / EDUCACIÓN / ENSEÑANZA / FORMACIÓN PROFESIONAL

Clasificación Económica	Denominación	Créditos Extraordinarios	Suplementos de Crédito	Ampliaciones de Crédito	Transferencias Positivas	Transferencias Negativas	Incorporaciones de Crédito	Generaciones Ingresos	Habilitaciones Crédito	Bajas	Otras Modificaciones	Total Modificaciones
1	GASTOS DE PERSONAL				419.000,00			504.000,00				923.000,00
1.8	PERSONAL DOCENTE				419.000,00			504.000,00				923.000,00
1.8.0	RETRIBUCIONES BÁSICAS FUNCIONARIOS							257.000,00				257.000,00
1.8.0.00	SUELDO Y PAGAS EXTRAORDINARIAS							257.000,00				257.000,00
1.8.1	RETRIBUCIONES COMPLEMENTARIAS FUNCIONARIOS							247.000,00				247.000,00
1.8.1.00	COMPLEMENTO DE DESTINO							247.000,00				247.000,00
1.8.9	CUOTAS, PRESTAC. Y GASTOS SOCIALES A C.				419.000,00							419.000,00
1.8.9.00	SEGURIDAD SOCIAL				419.000,00							419.000,00
2	GASTOS EN BIENES CORRIENTES Y SERVICIOS				200.000,00	63.246,03						136.753,97
2.0	ARRENDAMIENTOS Y CANONES					20.790,00						-20.790,00
2.0.2	EDIFICIOS Y OTRAS CONSTRUCCIONES					18.810,00						-18.810,00
2.0.3	MAQUINARIA, INSTALACION Y UTILLAJE					990,00						-990,00
2.0.6	EQUIPOS PARA PROCESO DE INFORMACION					990,00						-990,00
2.2	MATERIAL, SUMINISTROS Y OTROS				200.000,00	24.528,09						175.471,91
2.2.6	GASTOS DIVERSOS					16.533,00						-16.533,00
2.2.6.06	REUNIONES, CONFERENCIAS Y CURSOS					2.970,00						-2.970,00
2.2.6.99	OTROS					13.563,00						-13.563,00
2.2.7	TRABAJOS REALIZADOS POR OTRAS EMPRESAS					7.995,09						-7.995,09
2.2.7.06	ESTUDIOS Y TRABAJOS TECNICOS					3.045,09						-3.045,09
2.2.7.99	OTROS					4.950,00						-4.950,00
2.2.9	GASTOS DE FUNCIONAMIENTO DE CENTROS				200.000,00							200.000,00
2.2.9.00	GASTOS GENERALES				200.000,00							200.000,00
2.3	INDEMNIZACION POR RAZON DEL SERVICIO					17.927,94						-17.927,94
2.3.0	DIETAS					4.119,91						-4.119,91
2.3.1	LOCOMOCION					446,33						-446,33
2.3.3	OTRAS INDEMNIZACIONES.					13.361,70						-13.361,70
4	TRANSFERENCIAS CORRIENTES					108.518,16						-108.518,16
4.7	A EMPRESAS PRIVADAS					99.287,93						-99.287,93
4.7.0	X					99.287,93						-99.287,93
4.7.0.00	AYUDAS A EMPRESAS PARA FP DUAL					99.287,93						-99.287,93
4.8	A FAMILIAS E INSTITUCIONES SIN FINES DE I					9.230,23						-9.230,23
4.8.2	X					9.230,23						-9.230,23
4.8.2.10	ESTANCIA DE PROFESORES EN EMPRESAS					7.581,23						-7.581,23



Información a fecha: 31/12/2019

Unidad monetaria: Euros

Clasificación Orgánica 0804 EDUCACION Y CULTURA / DIRECCION GENERAL DE EDUCACIÓN

Clasificación Funcional 3223 PRODUCCIÓN DE BIENES PÚBLICOS DE CARÁCTER PREFERENTE / EDUCACIÓN / ENSEÑANZA / FORMACIÓN PROFESIONAL

Clasificación Económica	Denominación	Créditos Extraordinarios	Suplementos de Crédito	Ampliaciones de Crédito	Transferencias Positivas	Transferencias Negativas	Incorporaciones de Crédito	Generaciones Ingresos	Habilitaciones Crédito	Bajas	Otras Modificaciones	Total Modificaciones
4.8.2.11	AYUDAS ALUMNOS FCT					1.649,00						-1.649,00
6	INVERSIONES REALES					84.907,19						-84.907,19
6.2	INVERSION NUEVA ASOCIADA AL FUNCIONA					84.907,19						-84.907,19
6.2.3	MAQUINARIA, INSTALACIONES Y UTILLAJE					15.913,36						-15.913,36
6.2.3.00	ADQUISICION					15.913,36						-15.913,36
6.2.5	MOBILIARIO Y ENSERES					68.993,83						-68.993,83
6.2.5.00	ADQUISICION					68.993,83						-68.993,83
7	TRANSFERENCIAS DE CAPITAL				200.000,00							200.000,00
7.8	A FAMILIAS E INSTITUCIONES SIN FINES DE I				200.000,00							200.000,00
7.8.2	X				200.000,00							200.000,00
7.8.2.03	GRATUIDAD LIBROS DE TEXTO				200.000,00							200.000,00
Total Orgánico / Funcional	0804 / 3223				819.000,00	256.671,38		504.000,00				1.066.328,62



Información a fecha: 31/12/2019

Unidad monetaria: Euros

Clasificación Orgánica 0804 EDUCACION Y CULTURA / DIRECCION GENERAL DE EDUCACIÓN

Clasificación Funcional 3224 PRODUCCIÓN DE BIENES PÚBLICOS DE CARÁCTER PREFERENTE / EDUCACIÓN / ENSEÑANZA / ENSEÑANZA RÉGIMEN ESPECIAL

Clasificación Económica	Denominación	Créditos Extraordinarios	Suplementos de Crédito	Ampliaciones de Crédito	Transferencias Positivas	Transferencias Negativas	Incorporaciones de Crédito	Generaciones Ingresos	Habilitaciones Crédito	Bajas	Otras Modificaciones	Total Modificaciones
1	GASTOS DE PERSONAL				39.000,00	82.000,00		407.000,00				364.000,00
1.2	FUNCIONARIOS							13.000,00				13.000,00
1.2.0	RETRIBUCIONES BASICAS							13.000,00				13.000,00
1.2.0.00	SUELDO Y PAGAS EXTRAORDINARIAS							13.000,00				13.000,00
1.6	CUOTAS, PRESTACIONES Y GASTOS SOCIALE				39.000,00							39.000,00
1.6.0	CUOTAS SOCIALES				39.000,00							39.000,00
1.6.0.00	SEGURIDAD SOCIAL				39.000,00							39.000,00
1.8	PERSONAL DOCENTE					82.000,00		394.000,00				312.000,00
1.8.0	RETRIBUCIONES BÁSICAS FUNCIONARIOS							234.000,00				234.000,00
1.8.0.00	SUELDO Y PAGAS EXTRAORDINARIAS							234.000,00				234.000,00
1.8.4	IMPREVISTOS Y FUNCIONES NO CLASIFICAD							160.000,00				160.000,00
1.8.4.01	INDEMNIZACIONES JUDICIALES							160.000,00				160.000,00
1.8.9	CUOTAS, PRESTAC. Y GASTOS SOCIALES A C.					82.000,00						-82.000,00
1.8.9.00	SEGURIDAD SOCIAL					82.000,00						-82.000,00
Total Orgánico / Funcional	0804 / 3224				39.000,00	82.000,00		407.000,00				364.000,00



Información a fecha: 31/12/2019

Unidad monetaria: Euros

Clasificación Orgánica 0804 EDUCACION Y CULTURA / DIRECCION GENERAL DE EDUCACIÓN

Clasificación Funcional 3225 PRODUCCIÓN DE BIENES PÚBLICOS DE CARÁCTER PREFERENTE / EDUCACIÓN / ENSEÑANZA / ENSEÑANZA UNIVERSITARIA

Clasificación Económica	Denominación	Créditos Extraordinarios	Suplementos de Crédito	Ampliaciones de Crédito	Transferencias Positivas	Transferencias Negativas	Incorporaciones de Crédito	Generaciones Ingresos	Habilitaciones Crédito	Bajas	Otras Modificaciones	Total Modificaciones
4	TRANSFERENCIAS CORRIENTES				120.000,00	1.713.283,90						-1.593.283,90
4.4	AL RESTO DEL SECTOR PUBLICO DE LA C.A.I				120.000,00	1.682.468,00						-1.562.468,00
4.4.9	UNIVERSIDADES CAR				120.000,00	1.682.468,00						-1.562.468,00
4.4.9.02	UNIVERSIDAD DE LA RIOJA: PLAN DE INCEN					1.329.010,00						-1.329.010,00
4.4.9.05	UR PROGRAMA ERASMUS+ Y BILATERALES (111.732,00						-111.732,00
4.4.9.08	UNIVERSIDAD DE LA RIOJA: AYUDAS COMPE					21.726,00						-21.726,00
4.4.9.12	INTEGRACIÓN DE ESCUELA DE ENFERMERÍ/				120.000,00	220.000,00						-100.000,00
4.8	A FAMILIAS E INSTITUCIONES SIN FINES DE I					30.815,90						-30.815,90
4.8.0	X					30.815,90						-30.815,90
4.8.0.00	BECAS					2.044,43						-2.044,43
4.8.0.01	AYUDAS SOCIALES					25.771,47						-25.771,47
4.8.0.02	BECAS EXCELENCIA ACADÉMICA					3.000,00						-3.000,00
Total Orgánico / Funcional	0804 / 3225				120.000,00	1.713.283,90						-1.593.283,90



Información a fecha: 31/12/2019

Unidad monetaria: Euros

Clasificación Orgánica 0804 EDUCACION Y CULTURA / DIRECCION GENERAL DE EDUCACIÓN

Clasificación Funcional 4611 ACTUACIONES DE CARÁCTER ECONÓMICO / INVESTIGACION, DESARROLLO E INNOVACION / INVESTIGACIÓN, DESARROLLO E INNOVACIÓN / INVESTIGACIÓN Y DESARROLLO

Clasificación Económica	Denominación	Créditos Extraordinarios	Suplementos de Crédito	Ampliaciones de Crédito	Transferencias Positivas	Transferencias Negativas	Incorporaciones de Crédito	Generaciones Ingresos	Habilitaciones Crédito	Bajas	Otras Modificaciones	Total Modificaciones
3	GASTOS FINANCIEROS					5.862,00						-5.862,00
3.4	DE DEPOSITOS, FIANZAS Y OTROS					5.862,00						-5.862,00
3.4.9	OTROS GASTOS FINANCIEROS					5.862,00						-5.862,00
4	TRANSFERENCIAS CORRIENTES					3.471,00						-3.471,00
4.5	A COMUNIDADES AUTONOMAS					3.471,00						-3.471,00
4.5.0	X					3.471,00						-3.471,00
4.5.0.00	BECARIOS F.P.I.					3.471,00						-3.471,00
7	TRANSFERENCIAS DE CAPITAL					935.229,00						-935.229,00
7.4	A OTROS ENTES PÚBLICOS DE LA COMUNID					935.229,00						-935.229,00
7.4.9	UNIVERSIDADES CAR					935.229,00						-935.229,00
7.4.9.04	UNIVERSIDAD DE LA RIOJA: PLAN DE INCEN					935.229,00						-935.229,00
9	PASIVOS FINANCIEROS					102.745,00						-102.745,00
9.1	AMORTIZACION DE PRESTAMOS DEL INTERI					102.745,00						-102.745,00
9.1.1	AMORTIZ. DE PRESTAMOS A LARGO PLAZO I					102.745,00						-102.745,00
Total Orgánico / Funcional	0804 / 4611					1.047.307,00						-1.047.307,00



Información a fecha: 31/12/2019

Unidad monetaria: Euros

Clasificación Orgánica 0804 EDUCACION Y CULTURA / DIRECCION GENERAL DE EDUCACIÓN

Clasificación Funcional 4612 ACTUACIONES DE CARÁCTER ECONÓMICO / INVESTIGACION, DESARROLLO E INNOVACION / INVESTIGACIÓN, DESARROLLO E INNOVACIÓN / INNOVACIÓN

Clasificación Económica	Denominación	Créditos Extraordinarios	Suplementos de Crédito	Ampliaciones de Crédito	Transferencias Positivas	Transferencias Negativas	Incorporaciones de Crédito	Generaciones Ingresos	Habilitaciones Crédito	Bajas	Otras Modificaciones	Total Modificaciones
2	GASTOS EN BIENES CORRIENTES Y SERVICIO							720.000,00				720.000,00
2.2	MATERIAL, SUMINISTROS Y OTROS							720.000,00				720.000,00
2.2.7	TRABAJOS REALIZADOS POR OTRAS EMPRESAS							720.000,00				720.000,00
2.2.7.07	SERVICIOS DE CARACTER INFORMATICO							720.000,00				720.000,00
Total Orgánico / Funcional	0804 / 4612							720.000,00				720.000,00



Información a fecha: 31/12/2019

Unidad monetaria: Euros

Clasificación Orgánica 0805 EDUCACION Y CULTURA / D.G. DE FORMACIÓN PROFESIONAL Y EMPLEO

Clasificación Funcional 2411 ACTUACIONES DE PROTECCIÓN Y PROMOCIÓN SOCIAL / EMPLEO / EMPLEO / POLÍTICAS DE EMPLEO

Clasificación Económica	Denominación	Créditos Extraordinarios	Suplementos de Crédito	Ampliaciones de Crédito	Transferencias Positivas	Transferencias Negativas	Incorporaciones de Crédito	Generaciones Ingresos	Habilitaciones Crédito	Bajas	Otras Modificaciones	Total Modificaciones
1	GASTOS DE PERSONAL				437.000,00			70.000,00				507.000,00
1.0	ALTOS CARGOS				15.000,00							15.000,00
1.0.0	RETRIBUCIONES BASICAS Y OTRAS REMUNE				15.000,00							15.000,00
1.0.0.01	OTRAS REMUNERACIONES				15.000,00							15.000,00
1.2	FUNCIONARIOS				166.000,00							166.000,00
1.2.0	RETRIBUCIONES BASICAS				126.000,00							126.000,00
1.2.0.00	SUELDO Y PAGAS EXTRAORDINARIAS				126.000,00							126.000,00
1.2.1	RETRIBUCIONES COMPLEMENTARIAS				40.000,00							40.000,00
1.2.1.04	OTRAS REMUNERACIONES				40.000,00							40.000,00
1.6	CUOTAS, PRESTACIONES Y GASTOS SOCIALE				256.000,00			70.000,00				326.000,00
1.6.0	CUOTAS SOCIALES				256.000,00			70.000,00				326.000,00
1.6.0.00	SEGURIDAD SOCIAL				256.000,00			70.000,00				326.000,00
2	GASTOS EN BIENES CORRIENTES Y SERVICIO					500.000,00						-500.000,00
2.2	MATERIAL, SUMINISTROS Y OTROS					500.000,00						-500.000,00
2.2.7	TRABAJOS REALIZADOS POR OTRAS EMPRE:					500.000,00						-500.000,00
2.2.7.11	SERVICIOS DE INTERMEDIACIÓN					500.000,00						-500.000,00
4	TRANSFERENCIAS CORRIENTES				1.000.000,00					1.000.000,00		0,00
4.7	A EMPRESAS PRIVADAS				1.000.000,00					1.000.000,00		0,00
4.7.0	X				1.000.000,00					1.000.000,00		0,00
4.7.0.04	INTEGRACIÓN LABORAL PERSONAS CON DIS				1.000.000,00							1.000.000,00
4.7.0.09	AYUDAS AL EMPLEO AUTÓNOMO									1.000.000,00		-1.000.000,00
Total Orgánico / Funcional	0805 / 2411				1.437.000,00	500.000,00		70.000,00		1.000.000,00		7.000,00




Información a fecha: 31/12/2019

Unidad monetaria: Euros

Clasificación Orgánica 0805 EDUCACION Y CULTURA / D.G. DE FORMACIÓN PROFESIONAL Y EMPLEO

Clasificación Funcional 2412 ACTUACIONES DE PROTECCIÓN Y PROMOCIÓN SOCIAL / EMPLEO / EMPLEO / FORMACIÓN PARA EL EMPLEO

Clasificación Económica	Denominación	Créditos Extraordinarios	Suplementos de Crédito	Ampliaciones de Crédito	Transferencias Positivas	Transferencias Negativas	Incorporaciones de Crédito	Generaciones Ingresos	Habilitaciones Crédito	Bajas	Otras Modificaciones	Total Modificaciones
2	GASTOS EN BIENES CORRIENTES Y SERVICIO					630.000,00						-630.000,00
2.2	MATERIAL, SUMINISTROS Y OTROS					600.000,00						-600.000,00
2.2.7	TRABAJOS REALIZADOS POR OTRAS EMPRE:					600.000,00						-600.000,00
2.2.7.11	ACTIVIDADES FORMATIVAS					600.000,00						-600.000,00
2.3	INDEMNIZACION POR RAZON DEL SERVICIO					30.000,00						-30.000,00
2.3.3	OTRAS INDEMNIZACIONES.					30.000,00						-30.000,00
4	TRANSFERENCIAS CORRIENTES					2.000.000,00				250.000,00		-2.250.000,00
4.6	A CORPORACIONES LOCALES					250.000,00						-250.000,00
4.6.1	A AYUNTAMIENTOS					250.000,00						-250.000,00
4.6.1.20	FORMACIÓN GARANTÍA JUVENIL					250.000,00						-250.000,00
4.7	A EMPRESAS PRIVADAS					1.400.000,00						-1.400.000,00
4.7.0	X					1.400.000,00						-1.400.000,00
4.7.0.01	FORMACIÓN TRABAJADORES DESEMPLEAD(200.000,00						-200.000,00
4.7.0.07	FORMACIÓN PARA FOMENTO DEL EMPLEO					1.200.000,00						-1.200.000,00
4.8	A FAMILIAS E INSTITUCIONES SIN FINES DE I					350.000,00				250.000,00		-600.000,00
4.8.0	X					350.000,00				250.000,00		-600.000,00
4.8.0.00	FORMACIÓN TRABAJADORES DESEMPLEAD(250.000,00						-250.000,00
4.8.0.07	FORMACIÓN PARA FOMENTO DEL EMPLEO					100.000,00						-100.000,00
4.8.0.15	CHEQUE FORMACIÓN									250.000,00		-250.000,00
Total Orgánico / Funcional	0805 / 2412					2.630.000,00				250.000,00		-2.880.000,00



Información a fecha: 31/12/2019

Unidad monetaria: Euros

Clasificación Orgánica 0805 EDUCACION Y CULTURA / D.G. DE FORMACIÓN PROFESIONAL Y EMPLEO

Clasificación Funcional 3223 PRODUCCIÓN DE BIENES PÚBLICOS DE CARÁCTER PREFERENTE / EDUCACIÓN / ENSEÑANZA / FORMACIÓN PROFESIONAL

Clasificación Económica	Denominación	Créditos Extraordinarios	Suplementos de Crédito	Ampliaciones de Crédito	Transferencias Positivas	Transferencias Negativas	Incorporaciones de Crédito	Generaciones Ingresos	Habilitaciones Crédito	Bajas	Otras Modificaciones	Total Modificaciones
2	GASTOS EN BIENES CORRIENTES Y SERVICIO				63.246,03							63.246,03
2.0	ARRENDAMIENTOS Y CANONES				20.790,00							20.790,00
2.0.2	EDIFICIOS Y OTRAS CONSTRUCCIONES				18.810,00							18.810,00
2.0.3	MAQUINARIA, INSTALACION Y UTILLAJE				990,00							990,00
2.0.6	EQUIPOS PARA PROCESO DE INFORMACION				990,00							990,00
2.2	MATERIAL, SUMINISTROS Y OTROS				24.528,09							24.528,09
2.2.6	GASTOS DIVERSOS				16.533,00							16.533,00
2.2.6.06	REUNIONES, CONFERENCIAS Y CURSOS				2.970,00							2.970,00
2.2.6.99	OTROS				13.563,00							13.563,00
2.2.7	TRABAJOS REALIZADOS POR OTRAS EMPRE!				7.995,09							7.995,09
2.2.7.06	ESTUDIOS Y TRABAJOS TECNICOS				3.045,09							3.045,09
2.2.7.99	OTROS				4.950,00							4.950,00
2.3	INDEMNIZACION POR RAZON DEL SERVICIO				17.927,94							17.927,94
2.3.0	DIETAS				4.119,91							4.119,91
2.3.1	LOCOMOCION				446,33							446,33
2.3.3	OTRAS INDEMNIZACIONES.				13.361,70							13.361,70
4	TRANSFERENCIAS CORRIENTES				108.518,16							108.518,16
4.7	A EMPRESAS PRIVADAS				99.287,93							99.287,93
4.7.0	X				99.287,93							99.287,93
4.7.0.00	AYUDAS A EMPRESAS PARA FP DUAL				99.287,93							99.287,93
4.8	A FAMILIAS E INSTITUCIONES SIN FINES DE I				9.230,23							9.230,23
4.8.2	X				9.230,23							9.230,23
4.8.2.10	ESTANCIA DE PROFESORES EN EMPRESAS				7.581,23							7.581,23
4.8.2.11	AYUDAS ALUMNOS FCT				1.649,00							1.649,00
6	INVERSIONES REALES				84.907,19							84.907,19
6.2	INVERSION NUEVA ASOCIADA AL FUNCIONA				84.907,19							84.907,19
6.2.3	MAQUINARIA, INSTALACIONES Y UTILLAJE				15.913,36							15.913,36
6.2.3.00	ADQUISICION				15.913,36							15.913,36
6.2.5	MOBILIARIO Y ENSERES				68.993,83							68.993,83
6.2.5.00	ADQUISICION				68.993,83							68.993,83
Total Orgánico / Funcional	0805 / 3223				256.671,38							256.671,38



Información a fecha: 31/12/2019

Unidad monetaria: Euros

Clasificación Orgánica 0806 EDUCACION Y CULTURA / INSTITUTO RIOJANO DE LA JUVENTUD

Clasificación Funcional 2711 ACTUACIONES DE PROTECCIÓN Y PROMOCIÓN SOCIAL / JUVENTUD / JUVENTUD / JUVENTUD

Clasificación Económica	Denominación	Créditos Extraordinarios	Suplementos de Crédito	Ampliaciones de Crédito	Transferencias Positivas	Transferencias Negativas	Incorporaciones de Crédito	Generaciones Ingresos	Habilitaciones Crédito	Bajas	Otras Modificaciones	Total Modificaciones
1	GASTOS DE PERSONAL				24.107,66	1.300,00						22.807,66
1.0	ALTOS CARGOS				19.205,83							19.205,83
1.0.0	RETRIBUCIONES BASICAS Y OTRAS REMUNE				19.205,83							19.205,83
1.0.0.00	RETRIBUCIONES BASICAS				5.993,17							5.993,17
1.0.0.01	OTRAS REMUNERACIONES				13.212,66							13.212,66
1.6	CUOTAS, PRESTACIONES Y GASTOS SOCIALE				4.901,83	1.300,00						3.601,83
1.6.0	CUOTAS SOCIALES				4.901,83	1.300,00						3.601,83
1.6.0.00	SEGURIDAD SOCIAL				4.901,83	1.300,00						3.601,83
2	GASTOS EN BIENES CORRIENTES Y SERVICIO				168.561,22							168.561,22
2.0	ARRENDAMIENTOS Y CANONES				1.941,97							1.941,97
2.0.2	EDIFICIOS Y OTRAS CONSTRUCCIONES				1.941,97							1.941,97
2.1	REPARACIONES, MANTENIMIENTO Y CONSEI				41.786,25							41.786,25
2.1.0	TERRENOS Y BIENES NATURALES				2.480,00							2.480,00
2.1.0.00	INMOVILIZADO PROPIO				2.480,00							2.480,00
2.1.2	EDIFICIOS Y OTRAS CONSTRUCCIONES				8.210,00							8.210,00
2.1.2.00	INMOVILIZADO PROPIO				8.210,00							8.210,00
2.1.3	MAQUINARIA, INSTALACION Y UTILLAJE				8.623,00							8.623,00
2.1.3.00	INMOVILIZADO PROPIO				8.623,00							8.623,00
2.1.4	ELEMENTOS DE TRANSPORTE				1.968,00							1.968,00
2.1.4.00	INMOVILIZADO PROPIO				1.968,00							1.968,00
2.1.5	MOBILIARIO Y ENSERES				19.895,25							19.895,25
2.1.5.00	INMOVILIZADO PROPIO				19.895,25							19.895,25
2.1.6	EQUIPOS PARA PROCESO DE INFORMACION				610,00							610,00
2.1.6.00	INMOVILIZADO PROPIO				610,00							610,00
2.2	MATERIAL, SUMINISTROS Y OTROS				120.492,24							120.492,24
2.2.0	MATERIAL DE OFICINA				5.571,00							5.571,00
2.2.0.00	ORDINARIO NO INVENTARIABLE				1.971,00							1.971,00
2.2.0.01	PRENSA, REVISTAS, LIBROS Y OTRAS PUBLIC				3.500,00							3.500,00
2.2.0.02	MATERIAL INFORMATICO NO INVENTARIABI				100,00							100,00
2.2.1	SUMINISTROS				37.921,65							37.921,65
2.2.1.00	ENERGIA ELECTRICA				16.137,96							16.137,96
2.2.1.01	AGUA				100,00							100,00
2.2.1.02	GAS				3.250,00							3.250,00



Información a fecha: 31/12/2019

Unidad monetaria: Euros

Clasificación Orgánica 0806 EDUCACION Y CULTURA / INSTITUTO RIOJANO DE LA JUVENTUD

Clasificación Funcional 2711 ACTUACIONES DE PROTECCIÓN Y PROMOCIÓN SOCIAL / JUVENTUD / JUVENTUD / JUVENTUD

Clasificación Económica	Denominación	Créditos Extraordinarios	Suplementos de Crédito	Ampliaciones de Crédito	Transferencias Positivas	Transferencias Negativas	Incorporaciones de Crédito	Generaciones Ingresos	Habilitaciones Crédito	Bajas	Otras Modificaciones	Total Modificaciones
2.2.1.03	COMBUSTIBLES Y CARBURANTES				2.763,44							2.763,44
2.2.1.05	PRODUCTOS ALIMENTICIOS				500,00							500,00
2.2.1.06	PRODUCTOS FARMACEUTICOS				1.043,00							1.043,00
2.2.1.07	MATERIALES ESPECIALES				1.321,00							1.321,00
2.2.1.08	SUMINISTROS PARA ACTIVIDADES JUVENILE				9.777,25							9.777,25
2.2.1.10	LENCERIA				3.019,00							3.019,00
2.2.1.99	OTROS SUMINISTROS				10,00							10,00
2.2.2	COMUNICACIONES				1.950,00							1.950,00
2.2.2.00	TELEFONICAS				1.000,00							1.000,00
2.2.2.01	POSTALES				950,00							950,00
2.2.3	TRANSPORTES				5.823,36							5.823,36
2.2.4	PRIMAS DE SEGUROS				6.000,00							6.000,00
2.2.4.00	EDIFICIOS Y LOCALES				1.500,00							1.500,00
2.2.4.01	DE VEHICULOS				500,00							500,00
2.2.4.99	OTROS RIESGOS				4.000,00							4.000,00
2.2.5	TRIBUTOS				1.800,00							1.800,00
2.2.5.00	LOCALES				1.000,00							1.000,00
2.2.5.01	AUTONOMICAS				500,00							500,00
2.2.5.02	ESTATALES				300,00							300,00
2.2.6	GASTOS DIVERSOS				7.600,00							7.600,00
2.2.6.03	JURIDICOS, CONTENCIOSOS				500,00							500,00
2.2.6.06	REUNIONES, CONFERENCIAS Y CURSOS				3.000,00							3.000,00
2.2.6.07	FERIAS Y EXPOSICIONES				3.000,00							3.000,00
2.2.6.08	PUBLICACIONES Y EDICIONES				600,00							600,00
2.2.6.99	OTROS				500,00							500,00
2.2.7	TRABAJOS REALIZADOS POR OTRAS EMPRE:				53.826,23							53.826,23
2.2.7.00	LIMPIEZA Y ASEO				29.792,24							29.792,24
2.2.7.01	SEGURIDAD				7.000,00							7.000,00
2.2.7.03	POSTALES				351,55							351,55
2.2.7.12	SERVICIOS CONTRATADOS DE COMEDOR				500,00							500,00
2.2.7.14	PROGRAMAS DE SENSIBILIZACIÓN				5.182,44							5.182,44
2.2.7.15	CAMPAÑA DE SENSIBILIZACIÓN, PREVENCIÓ				6.000,00							6.000,00
2.2.7.99	OTROS				5.000,00							5.000,00



Información a fecha: 31/12/2019

Unidad monetaria: Euros

Clasificación Orgánica 0806 EDUCACION Y CULTURA / INSTITUTO RIOJANO DE LA JUVENTUD

Clasificación Funcional 2711 ACTUACIONES DE PROTECCIÓN Y PROMOCIÓN SOCIAL / JUVENTUD / JUVENTUD / JUVENTUD

Clasificación Económica	Denominación	Créditos Extraordinarios	Suplementos de Crédito	Ampliaciones de Crédito	Transferencias Positivas	Transferencias Negativas	Incorporaciones de Crédito	Generaciones Ingresos	Habilitaciones Crédito	Bajas	Otras Modificaciones	Total Modificaciones
2.3	INDEMNIZACION POR RAZON DEL SERVICIO				4.340,76							4.340,76
2.3.0	DIETAS				1.234,64							1.234,64
2.3.1	LOCOMOCION				2.317,12							2.317,12
2.3.3	OTRAS INDEMNIZACIONES.				789,00							789,00
4	TRANSFERENCIAS CORRIENTES				53.121,43							53.121,43
4.8	A FAMILIAS E INSTITUCIONES SIN FINES DE I				53.121,43							53.121,43
4.8.0	X				32.455,43							32.455,43
4.8.0.00	AYUDAS INDIVIDUALES				2.455,43							2.455,43
4.8.0.01	BECAS DE CONVIVENCIA INTERGENERACIO				30.000,00							30.000,00
4.8.1	X				20.666,00							20.666,00
4.8.1.04	CONSEJO COMARCAL DE LA JUVENTUD ARN				20.666,00							20.666,00
6	INVERSIONES REALES				50.189,76							50.189,76
6.2	INVERSION NUEVA ASOCIADA AL FUNCIONA				20.503,00							20.503,00
6.2.2	EDIFICIOS Y OTRAS CONSTRUCCIONES				6.775,00							6.775,00
6.2.2.00	ADQUISICION				1.750,00							1.750,00
6.2.2.01	CONSTRUCCION				3.000,00							3.000,00
6.2.2.03	INCORPORACION DE BIENES Y SERVICIOS				2.025,00							2.025,00
6.2.3	MAQUINARIA, INSTALACIONES Y UTILLAJE				6.728,00							6.728,00
6.2.3.00	ADQUISICION				6.728,00							6.728,00
6.2.5	MOBILIARIO Y ENSERES				7.000,00							7.000,00
6.2.5.00	ADQUISICION				7.000,00							7.000,00
6.3	INVERSION DE REPOSICION ASOCIADA AL FU				29.686,76							29.686,76
6.3.2	EDIFICIOS Y OTRAS CONSTRUCCIONES				8.678,20							8.678,20
6.3.2.01	CONSTRUCCION				7.604,20							7.604,20
6.3.2.03	INCORPORACION DE BIENES Y SERVICIOS				1.074,00							1.074,00
6.3.3	MAQUINARIA, INSTALACIONES Y UTILLAJE				440,56							440,56
6.3.3.00	ADQUISICION				440,56							440,56
6.3.4	ELEMENTOS DE TRANSPORTE				68,00							68,00
6.3.4.00	ADQUISICION				68,00							68,00
6.3.5	MOBILIARIO Y ENSERES				20.500,00							20.500,00
6.3.5.00	ADQUISICION				20.500,00							20.500,00
7	TRANSFERENCIAS DE CAPITAL				15.703,96							15.703,96
7.6	A CORPORACIONES LOCALES				15.703,96							15.703,96



Información a fecha: 31/12/2019

Unidad monetaria: Euros

Clasificación Orgánica 0806 EDUCACION Y CULTURA / INSTITUTO RIOJANO DE LA JUVENTUD

Clasificación Funcional 2711 ACTUACIONES DE PROTECCIÓN Y PROMOCIÓN SOCIAL / JUVENTUD / JUVENTUD / JUVENTUD

Clasificación Económica	Denominación	Créditos Extraordinarios	Suplementos de Crédito	Ampliaciones de Crédito	Transferencias Positivas	Transferencias Negativas	Incorporaciones de Crédito	Generaciones Ingresos	Habilitaciones Crédito	Bajas	Otras Modificaciones	Total Modificaciones
7.6.1	AAYUNTAMIENTOS				15.703,96							15.703,96
7.6.1.00	AAYUNTAMIENTOS				15.703,96							15.703,96
Total Orgánico / Funcional	0806 / 2711				311.684,03	1.300,00						310.384,03



Información a fecha: 31/12/2019

Unidad monetaria: Euros

Clasificación Orgánica 090101 SOSTENIBILIDAD Y TRANSICIÓN ECOLÓGICA / SECRETARIA GENERAL TECNICA / SERVICIOS GENERALES

Clasificación Funcional 4514 ACTUACIONES DE CARÁCTER ECONÓMICO / INFRAESTRUCTURAS / INFRAESTRUCTURAS BÁSICAS / SERVICIOS GENERALES E INFRAESTRUCTURAS BÁSICAS

Clasificación Económica	Denominación	Créditos Extraordinarios	Suplementos de Crédito	Ampliaciones de Crédito	Transferencias Positivas	Transferencias Negativas	Incorporaciones de Crédito	Generaciones Ingresos	Habilitaciones Crédito	Bajas	Otras Modificaciones	Total Modificaciones
1	GASTOS DE PERSONAL					25.000,00		19.000,00				-6.000,00
1.2	FUNCIONARIOS					25.000,00						-25.000,00
1.2.0	RETRIBUCIONES BASICAS					6.000,00						-6.000,00
1.2.0.00	SUELDO Y PAGAS EXTRAORDINARIAS					6.000,00						-6.000,00
1.2.1	RETRIBUCIONES COMPLEMENTARIAS					19.000,00						-19.000,00
1.2.1.01	COMPLEMENTO ESPECIFICO					19.000,00						-19.000,00
1.6	CUOTAS, PRESTACIONES Y GASTOS SOCIALE							19.000,00				19.000,00
1.6.0	CUOTAS SOCIALES							19.000,00				19.000,00
1.6.0.00	SEGURIDAD SOCIAL							19.000,00				19.000,00
2	GASTOS EN BIENES CORRIENTES Y SERVICIO				96.818,12	40.000,00						56.818,12
2.2	MATERIAL, SUMINISTROS Y OTROS				96.818,12	40.000,00						56.818,12
2.2.0	MATERIAL DE OFICINA				200,00							200,00
2.2.0.00	ORDINARIO NO INVENTARIABLE				200,00							200,00
2.2.1	SUMINISTROS				1.000,00							1.000,00
2.2.1.04	VESTUARIO				800,00							800,00
2.2.1.23	CALZADO				200,00							200,00
2.2.2	COMUNICACIONES					25.000,00						-25.000,00
2.2.2.01	POSTALES					25.000,00						-25.000,00
2.2.5	TRIBUTOS				2.779,28							2.779,28
2.2.5.00	LOCALES				2.779,28							2.779,28
2.2.6	GASTOS DIVERSOS				92.838,84	15.000,00						77.838,84
2.2.6.02	PUBLICIDAD Y PROPAGANDA					15.000,00						-15.000,00
2.2.6.03	JURIDICOS, CONTENCIOSOS				92.838,84							92.838,84
6	INVERSIONES REALES				21.784,25							21.784,25
6.3	INVERSION DE REPOSICION ASOCIADA AL FU				21.784,25							21.784,25
6.3.2	EDIFICIOS Y OTRAS CONSTRUCCIONES				21.784,25							21.784,25
6.3.2.01	CONSTRUCCION				21.784,25							21.784,25
Total Orgánico / Funcional	090101 / 4514				118.602,37	65.000,00		19.000,00				72.602,37




Información a fecha: 31/12/2019

Unidad monetaria: Euros

Clasificación Orgánica 090102 SOSTENIBILIDAD Y TRANSICIÓN ECOLÓGICA / SECRETARIA GENERAL TECNICA / PARQUE MOVIL

Clasificación Funcional 4514 ACTUACIONES DE CARÁCTER ECONÓMICO / INFRAESTRUCTURAS / INFRAESTRUCTURAS BÁSICAS / SERVICIOS GENERALES E INFRAESTRUCTURAS BÁSICAS

Clasificación Económica	Denominación	Créditos Extraordinarios	Suplementos de Crédito	Ampliaciones de Crédito	Transferencias Positivas	Transferencias Negativas	Incorporaciones de Crédito	Generaciones Ingresos	Habilitaciones Crédito	Bajas	Otras Modificaciones	Total Modificaciones
1	GASTOS DE PERSONAL					104.000,00		12.000,00				-92.000,00
1.2	FUNCIONARIOS					50.000,00						-50.000,00
1.2.0	RETRIBUCIONES BASICAS					23.000,00						-23.000,00
1.2.0.00	SUELDO Y PAGAS EXTRAORDINARIAS					23.000,00						-23.000,00
1.2.1	RETRIBUCIONES COMPLEMENTARIAS					27.000,00						-27.000,00
1.2.1.00	COMPLEMENTOS DE DESTINO					9.000,00						-9.000,00
1.2.1.01	COMPLEMENTO ESPECIFICO					18.000,00						-18.000,00
1.3	LABORALES					54.000,00						-54.000,00
1.3.0	LABORAL FIJO					54.000,00						-54.000,00
1.3.0.00	RETRIBUCIONES BASICAS					42.000,00						-42.000,00
1.3.0.01	OTRAS REMUNERACIONES					12.000,00						-12.000,00
1.6	CUOTAS, PRESTACIONES Y GASTOS SOCIALE							12.000,00				12.000,00
1.6.0	CUOTAS SOCIALES							12.000,00				12.000,00
1.6.0.00	SEGURIDAD SOCIAL							12.000,00				12.000,00
6	INVERSIONES REALES					80.000,00						-80.000,00
6.3	INVERSION DE REPOSICION ASOCIADA AL FU					80.000,00						-80.000,00
6.3.2	EDIFICIOS Y OTRAS CONSTRUCCIONES					80.000,00						-80.000,00
6.3.2.01	CONSTRUCCION					80.000,00						-80.000,00
Total Orgánico / Funcional	090102 / 4514					184.000,00		12.000,00				-172.000,00



Información a fecha: 31/12/2019

Unidad monetaria: Euros

Clasificación Orgánica 0902 SOSTENIBILIDAD Y TRANSICIÓN ECOLÓGICA / D.G. DE INFRAESTRUCTURAS

Clasificación Funcional 4411 ACTUACIONES DE CARÁCTER ECONÓMICO / TRANSPORTE / TRANSPORTE / TRANSPORTE

Clasificación Económica	Denominación	Créditos Extraordinarios	Suplementos de Crédito	Ampliaciones de Crédito	Transferencias Positivas	Transferencias Negativas	Incorporaciones de Crédito	Generaciones Ingresos	Habilitaciones Crédito	Bajas	Otras Modificaciones	Total Modificaciones
2	GASTOS EN BIENES CORRIENTES Y SERVICIO				45.500,00							45.500,00
2.2	MATERIAL, SUMINISTROS Y OTROS				37.500,00							37.500,00
2.2.6	GASTOS DIVERSOS				2.500,00							2.500,00
2.2.6.03	JURIDICOS, CONTENCIOSOS				2.500,00							2.500,00
2.2.7	TRABAJOS REALIZADOS POR OTRAS EMPRE:				35.000,00							35.000,00
2.2.7.06	ESTUDIOS Y TRABAJOS TECNICOS				35.000,00							35.000,00
2.3	INDEMNIZACION POR RAZON DEL SERVICIO				8.000,00							8.000,00
2.3.0	DIETAS				8.000,00							8.000,00
2.3.0.00	X				6.000,00							6.000,00
4	TRANSFERENCIAS CORRIENTES				70.000,00							70.000,00
4.7	A EMPRESAS PRIVADAS				70.000,00							70.000,00
4.7.0	X				70.000,00							70.000,00
4.7.0.00	SUBVENCION A LINEAS REGULARES DE DEB				70.000,00							70.000,00
6	INVERSIONES REALES					140.910,00						-140.910,00
6.0	INVERSION NUEVA EN INFRAESTRUCTURA Y					140.910,00						-140.910,00
6.0.1	INFRAESTRUCTURAS Y BIENES DESTINADOS					140.910,00						-140.910,00
6.0.1.01	CONSTRUCCION					140.910,00						-140.910,00
7	TRANSFERENCIAS DE CAPITAL					740.000,00						-740.000,00
7.6	A CORPORACIONES LOCALES					740.000,00						-740.000,00
7.6.1	A AYUNTAMIENTOS					740.000,00						-740.000,00
7.6.1.01	AYUNTAMIENTO DE LOGROÑO					740.000,00						-740.000,00
8	ACTIVOS FINANCIEROS					171.449,00						-171.449,00
8.2	CONCESION DE PRESTAMOS AL SECTOR PUB					171.449,00						-171.449,00
8.2.1	PRESTAMOS A LARGO PLAZO					171.449,00						-171.449,00
8.2.1.10	DE SOCIEDADES PUBLICAS					171.449,00						-171.449,00
Total Orgánico / Funcional	0902 / 4411				115.500,00	1.052.359,00						-936.859,00




Información a fecha: 31/12/2019

Unidad monetaria: Euros

Clasificación Orgánica 0902 SOSTENIBILIDAD Y TRANSICIÓN ECOLÓGICA / D.G. DE INFRAESTRUCTURAS

Clasificación Funcional 4511 ACTUACIONES DE CARÁCTER ECONÓMICO / INFRAESTRUCTURAS / INFRAESTRUCTURAS BÁSICAS / INFRAESTRUCTURAS BÁSICAS

Clasificación Económica	Denominación	Créditos Extraordinarios	Suplementos de Crédito	Ampliaciones de Crédito	Transferencias Positivas	Transferencias Negativas	Incorporaciones de Crédito	Generaciones Ingresos	Habilitaciones Crédito	Bajas	Otras Modificaciones	Total Modificaciones
1	GASTOS DE PERSONAL					133.000,00		62.000,00				-71.000,00
1.2	FUNCIONARIOS					69.000,00						-69.000,00
1.2.0	RETRIBUCIONES BASICAS					39.000,00						-39.000,00
1.2.0.00	SUELDO Y PAGAS EXTRAORDINARIAS					39.000,00						-39.000,00
1.2.1	RETRIBUCIONES COMPLEMENTARIAS					30.000,00						-30.000,00
1.2.1.01	COMPLEMENTO ESPECIFICO					30.000,00						-30.000,00
1.3	LABORALES					64.000,00						-64.000,00
1.3.0	LABORAL FIJO					64.000,00						-64.000,00
1.3.0.01	OTRAS REMUNERACIONES					64.000,00						-64.000,00
1.6	CUOTAS, PRESTACIONES Y GASTOS SOCIALE							62.000,00				62.000,00
1.6.0	CUOTAS SOCIALES							62.000,00				62.000,00
1.6.0.00	SEGURIDAD SOCIAL							62.000,00				62.000,00
Total Orgánico / Funcional	0902 / 4511					133.000,00		62.000,00				-71.000,00



Información a fecha: 31/12/2019

Unidad monetaria: Euros

Clasificación Orgánica 0903 SOSTENIBILIDAD Y TRANSICIÓN ECOLÓGICA / DIRECCION GENERAL DE URBANISMO Y VIVIENDA

Clasificación Funcional 2611 ACTUACIONES DE PROTECCIÓN Y PROMOCIÓN SOCIAL / VIVIENDA / VIVIENDA / VIVIENDA

Clasificación Económica	Denominación	Créditos Extraordinarios	Suplementos de Crédito	Ampliaciones de Crédito	Transferencias Positivas	Transferencias Negativas	Incorporaciones de Crédito	Generaciones Ingresos	Habilitaciones Crédito	Bajas	Otras Modificaciones	Total Modificaciones
1	GASTOS DE PERSONAL				95.000,00	30.563,10		34.000,00				98.436,90
1.0	ALTOS CARGOS					30.563,10						-30.563,10
1.0.0	RETRIBUCIONES BASICAS Y OTRAS REMUNE					30.563,10						-30.563,10
1.0.0.00	RETRIBUCIONES BASICAS					9.780,26						-9.780,26
1.0.0.01	OTRAS REMUNERACIONES					20.782,84						-20.782,84
1.6	CUOTAS, PRESTACIONES Y GASTOS SOCIALE				95.000,00			34.000,00				129.000,00
1.6.0	CUOTAS SOCIALES				95.000,00			34.000,00				129.000,00
1.6.0.00	SEGURIDAD SOCIAL				95.000,00			34.000,00				129.000,00
2	GASTOS EN BIENES CORRIENTES Y SERVICIO					53.505,97						-53.505,97
2.1	REPARACIONES, MANTENIMIENTO Y CONSEI					28.364,10						-28.364,10
2.1.2	EDIFICIOS Y OTRAS CONSTRUCCIONES					24.364,10						-24.364,10
2.1.2.01	REHABILITACIÓN DE VIVIENDAS					24.364,10						-24.364,10
2.1.3	MAQUINARIA, INSTALACION Y UTILLAJE					2.000,00						-2.000,00
2.1.3.00	INMOVILIZADO PROPIO					2.000,00						-2.000,00
2.1.5	MOBILIARIO Y ENSERES					2.000,00						-2.000,00
2.1.5.00	INMOVILIZADO PROPIO					2.000,00						-2.000,00
2.2	MATERIAL, SUMINISTROS Y OTROS					21.738,62						-21.738,62
2.2.0	MATERIAL DE OFICINA					1.463,24						-1.463,24
2.2.0.00	ORDINARIO NO INVENTARIABLE					563,25						-563,25
2.2.0.01	PRENSA, REVISTAS, LIBROS Y OTRAS PUBLIC					899,99						-899,99
2.2.1	SUMINISTROS					7.104,05						-7.104,05
2.2.1.99	OTROS SUMINISTROS					7.104,05						-7.104,05
2.2.5	TRIBUTOS					2.514,43						-2.514,43
2.2.5.00	LOCALES					2.514,43						-2.514,43
2.2.6	GASTOS DIVERSOS					7.000,00						-7.000,00
2.2.6.03	JURIDICOS, CONTENCIOSOS					1.000,00						-1.000,00
2.2.6.06	REUNIONES, CONFERENCIAS Y CURSOS					1.000,00						-1.000,00
2.2.6.99	OTROS					5.000,00						-5.000,00
2.2.7	TRABAJOS REALIZADOS POR OTRAS EMPRE!					3.656,90						-3.656,90
2.2.7.99	OTROS					3.656,90						-3.656,90
2.3	INDEMNIZACION POR RAZON DEL SERVICIO					3.403,25						-3.403,25
2.3.0	DIETAS					1.726,82						-1.726,82
2.3.1	LOCOMOCION					1.676,43						-1.676,43



**Gobierno
de La
Rioja**

Hacienda

Ejercicio: 2019

SICAP - Sistema de Información Contable

MODIFICACIONES DE CRÉDITO - CLASIFICACIÓN ORGÁNICA-FUNCIONAL-ECONÓMICA

Página 89

Información a fecha: 31/12/2019

Unidad monetaria: Euros

Clasificación Orgánica 0903 SOSTENIBILIDAD Y TRANSICIÓN ECOLÓGICA / DIRECCION GENERAL DE URBANISMO Y VIVIENDA

Clasificación Funcional 2611 ACTUACIONES DE PROTECCIÓN Y PROMOCIÓN SOCIAL / VIVIENDA / VIVIENDA / VIVIENDA

Clasificación Económica	Denominación	Créditos Extraordinarios	Suplementos de Crédito	Ampliaciones de Crédito	Transferencias Positivas	Transferencias Negativas	Incorporaciones de Crédito	Generaciones Ingresos	Habilitaciones Crédito	Bajas	Otras Modificaciones	Total Modificaciones
4	TRANSFERENCIAS CORRIENTES					71.031,28						-71.031,28
4.8	A FAMILIAS E INSTITUCIONES SIN FINES DE I					71.031,28						-71.031,28
4.8.2	X					71.031,28						-71.031,28
4.8.2.01	AYUDAS A INQUILINOS					46.031,28						-46.031,28
4.8.2.02	AYUDAS A PERSONAS E INSTITUCIONES SIN .					25.000,00						-25.000,00
6	INVERSIONES REALES					102.350,00						-102.350,00
6.1	INVERSION DE REPOSIC.EN INFRAESTR. Y BI					80.000,00						-80.000,00
6.1.1	INFRAESTRUCTURAS Y BIENES DESTINADOS					80.000,00						-80.000,00
6.1.1.01	CONSTRUCCION					80.000,00						-80.000,00
6.2	INVERSION NUEVA ASOCIADA AL FUNCIONA					20.000,00						-20.000,00
6.2.5	MOBILIARIO Y ENSERES					20.000,00						-20.000,00
6.2.5.00	ADQUISICION					20.000,00						-20.000,00
6.3	INVERSION DE REPOSICION ASOCIADA AL FU					2.350,00						-2.350,00
6.3.4	ELEMENTOS DE TRANSPORTE					2.350,00						-2.350,00
6.3.4.00	ADQUISICION					2.350,00						-2.350,00
7	TRANSFERENCIAS DE CAPITAL					791.736,75						-791.736,75
7.6	A CORPORACIONES LOCALES					75.000,00						-75.000,00
7.6.1	A AYUNTAMIENTOS					75.000,00						-75.000,00
7.8	A FAMILIAS E INSTITUCIONES SIN FINES DE I					716.736,75						-716.736,75
7.8.0	X					716.736,75						-716.736,75
7.8.0.02	REHABILITACION DE VIVIENDAS					716.736,75						-716.736,75
Total Orgánico / Funcional	0903 / 2611				95.000,00	1.049.187,10		34.000,00				-920.187,10



Información a fecha: 31/12/2019

Unidad monetaria: Euros

Clasificación Orgánica 0903 SOSTENIBILIDAD Y TRANSICIÓN ECOLÓGICA / DIRECCION GENERAL DE URBANISMO Y VIVIENDA

Clasificación Funcional 2612 ACTUACIONES DE PROTECCIÓN Y PROMOCIÓN SOCIAL / VIVIENDA / VIVIENDA / URBANISMO

Clasificación Económica	Denominación	Créditos Extraordinarios	Suplementos de Crédito	Ampliaciones de Crédito	Transferencias Positivas	Transferencias Negativas	Incorporaciones de Crédito	Generaciones Ingresos	Habilitaciones Crédito	Bajas	Otras Modificaciones	Total Modificaciones
2	GASTOS EN BIENES CORRIENTES Y SERVICIO					8.613,57						-8.613,57
2.1	REPARACIONES, MANTENIMIENTO Y CONSERVACIONES					1.584,38						-1.584,38
2.1.2	EDIFICIOS Y OTRAS CONSTRUCCIONES					833,33						-833,33
2.1.2.00	INMOVILIZADO PROPIO					833,33						-833,33
2.1.5	MOBILIARIO Y ENSERES					751,05						-751,05
2.1.5.00	INMOVILIZADO PROPIO					751,05						-751,05
2.2	MATERIAL, SUMINISTROS Y OTROS					6.475,24						-6.475,24
2.2.0	MATERIAL DE OFICINA					606,74						-606,74
2.2.0.00	ORDINARIO NO INVENTARIABLE					606,74						-606,74
2.2.1	SUMINISTROS					3.333,33						-3.333,33
2.2.1.99	OTROS SUMINISTROS					3.333,33						-3.333,33
2.2.3	TRANSPORTES					833,33						-833,33
2.2.6	GASTOS DIVERSOS					1.201,84						-1.201,84
2.2.6.99	OTROS					1.201,84						-1.201,84
2.2.7	TRABAJOS REALIZADOS POR OTRAS EMPRESAS					500,00						-500,00
2.2.7.06	ESTUDIOS Y TRABAJOS TÉCNICOS					500,00						-500,00
2.3	INDEMNIZACIÓN POR RAZÓN DEL SERVICIO					553,95						-553,95
2.3.0	DIETAS					335,89						-335,89
2.3.1	LOCOMOCIÓN					218,06						-218,06
6	INVERSIONES REALES					316.755,34						-316.755,34
6.1	INVERSIÓN DE REPOSICIÓN EN INFRAESTR. Y BIENES					60.000,00						-60.000,00
6.1.0	TERRENOS Y BIENES NATURALES					60.000,00						-60.000,00
6.4	GASTOS DE INVERSIONES DE CARÁCTER INMATERIAL					256.755,34						-256.755,34
6.4.8	OTRO INMOVILIZADO INMATERIAL					256.755,34						-256.755,34
6.4.8.03	INCORPORACIÓN DE BIENES Y SERVICIOS					256.755,34						-256.755,34
Total Orgánico / Funcional	0903 / 2612					325.368,91						-325.368,91



Información a fecha: 31/12/2019

Unidad monetaria: Euros

Clasificación Orgánica 0905 SOSTENIBILIDAD Y TRANSICIÓN ECOLÓGICA / DIRECCIÓN GENERAL DE POLÍTICA LOCAL

Clasificación Funcional 4513 ACTUACIONES DE CARÁCTER ECONÓMICO / INFRAESTRUCTURAS / INFRAESTRUCTURAS BÁSICAS / COOPERACIÓN ECONÓMICA LOCAL

Clasificación Económica	Denominación	Créditos Extraordinarios	Suplementos de Crédito	Ampliaciones de Crédito	Transferencias Positivas	Transferencias Negativas	Incorporaciones de Crédito	Generaciones Ingresos	Habilitaciones Crédito	Bajas	Otras Modificaciones	Total Modificaciones
6	INVERSIONES REALES					10.037,40						-10.037,40
6.2	INVERSION NUEVA ASOCIADA AL FUNCIONA					10.037,40						-10.037,40
6.2.4	ELEMENTOS DE TRANSPORTE					10.037,40						-10.037,40
6.2.4.00	ADQUISICION					10.037,40						-10.037,40
7	TRANSFERENCIAS DE CAPITAL				4.591.449,00	3.042.734,81						1.548.714,19
7.6	A CORPORACIONES LOCALES				4.591.449,00	3.042.734,81						1.548.714,19
7.6.1	A AYUNTAMIENTOS				4.591.449,00	3.024.709,30						1.566.739,70
7.6.1.00	PLAN DE OBRAS Y SERVICIOS LOCALES					977.086,13						-977.086,13
7.6.1.02	OBRAS PEQUEÑOS MUNICIPIOS					24.000,00						-24.000,00
7.6.1.03	CONVENIO DE CAPITALIDAD -LOGROÑO					1.763.285,87						-1.763.285,87
7.6.1.05	MUNICIPIOS DE MÁS DE 2.000 HABITANTES					72.951,00						-72.951,00
7.6.1.06	EMERGENCIAS E IMPREVISTOS					42.341,86						-42.341,86
7.6.1.08	ACCESIBILIDAD					15.000,00						-15.000,00
7.6.1.10	PLAN URGENTE DE RENOVACIÓN EN REDES					130.044,44						-130.044,44
7.6.1.99	OTRAS INFRAESTRUCTURAS				4.591.449,00							4.591.449,00
7.6.2	A MANCOMUNIDADES DE MUNICIPIOS					18.025,51						-18.025,51
Total Orgánico / Funcional	0905 / 4513				4.591.449,00	3.052.772,21						1.538.676,79



Información a fecha: 31/12/2019

Unidad monetaria: Euros

Clasificación Orgánica 0905 SOSTENIBILIDAD Y TRANSICIÓN ECOLÓGICA / DIRECCIÓN GENERAL DE POLÍTICA LOCAL

Clasificación Funcional 9311 ACTUACIONES DE CARACTER GENERAL / SERVICIOS A ENTIDADES LOCALES / SERVICIOS A ENTIDADES LOCALES / SERVICIOS A ENTIDADES LOCALES

Clasificación Económica	Denominación	Créditos Extraordinarios	Suplementos de Crédito	Ampliaciones de Crédito	Transferencias Positivas	Transferencias Negativas	Incorporaciones de Crédito	Generaciones Ingresos	Habilitaciones Crédito	Bajas	Otras Modificaciones	Total Modificaciones
1	GASTOS DE PERSONAL					132.177,79		14.000,00				-118.177,79
1.0	ALTOS CARGOS					16.275,96						-16.275,96
1.0.0	RETRIBUCIONES BASICAS Y OTRAS REMUNE					16.275,96						-16.275,96
1.0.0.00	RETRIBUCIONES BASICAS					5.013,16						-5.013,16
1.0.0.01	OTRAS REMUNERACIONES					11.262,80						-11.262,80
1.2	FUNCIONARIOS					111.000,00						-111.000,00
1.2.0	RETRIBUCIONES BASICAS					48.000,00						-48.000,00
1.2.0.00	SUELDO Y PAGAS EXTRAORDINARIAS					33.000,00						-33.000,00
1.2.0.05	TRIENIOS					15.000,00						-15.000,00
1.2.1	RETRIBUCIONES COMPLEMENTARIAS					63.000,00						-63.000,00
1.2.1.00	COMPLEMENTOS DE DESTINO					17.000,00						-17.000,00
1.2.1.01	COMPLEMENTO ESPECIFICO					46.000,00						-46.000,00
1.6	CUOTAS, PRESTACIONES Y GASTOS SOCIALE					4.901,83		14.000,00				9.098,17
1.6.0	CUOTAS SOCIALES					4.901,83		14.000,00				9.098,17
1.6.0.00	SEGURIDAD SOCIAL					4.901,83		14.000,00				9.098,17
2	GASTOS EN BIENES CORRIENTES Y SERVICIO				164.973,05	11.151,13						153.821,92
2.1	REPARACIONES, MANTENIMIENTO Y CONSEJ					2.000,00						-2.000,00
2.1.4	ELEMENTOS DE TRANSPORTE					2.000,00						-2.000,00
2.1.4.00	INMOVILIZADO PROPIO					2.000,00						-2.000,00
2.2	MATERIAL, SUMINISTROS Y OTROS				164.973,05	1.505,70						163.467,35
2.2.0	MATERIAL DE OFICINA					362,99						-362,99
2.2.0.01	PRENSA, REVISTAS, LIBROS Y OTRAS PUBLIC					362,99						-362,99
2.2.5	TRIBUTOS					878,39						-878,39
2.2.5.00	LOCALES					878,39						-878,39
2.2.6	GASTOS DIVERSOS					264,32						-264,32
2.2.6.99	OTROS					264,32						-264,32
2.2.7	TRABAJOS REALIZADOS POR OTRAS EMPRE'				164.973,05							164.973,05
2.2.7.07	SERVICIOS DE CARACTER INFORMatico				164.973,05							164.973,05
2.3	INDEMNIZACION POR RAZON DEL SERVICIO					7.645,43						-7.645,43
2.3.0	DIETAS					1.960,92						-1.960,92
2.3.1	LOCOMOCION					5.684,51						-5.684,51
4	TRANSFERENCIAS CORRIENTES					134.827,52						-134.827,52
4.6	A CORPORACIONES LOCALES					91.827,52						-91.827,52



Información a fecha: 31/12/2019

Unidad monetaria: Euros

Clasificación Orgánica 0905 SOSTENIBILIDAD Y TRANSICIÓN ECOLÓGICA / DIRECCIÓN GENERAL DE POLÍTICA LOCAL

Clasificación Funcional 9311 ACTUACIONES DE CARACTER GENERAL / SERVICIOS A ENTIDADES LOCALES / SERVICIOS A ENTIDADES LOCALES / SERVICIOS A ENTIDADES LOCALES

Clasificación Económica	Denominación	Créditos Extraordinarios	Suplementos de Crédito	Ampliaciones de Crédito	Transferencias Positivas	Transferencias Negativas	Incorporaciones de Crédito	Generaciones Ingresos	Habilitaciones Crédito	Bajas	Otras Modificaciones	Total Modificaciones
4.6.1	A AYUNTAMIENTOS					88.123,92						-88.123,92
4.6.1.04	SANEAMIENTO DE LAS HACIENDAS LOCALE					14.000,00						-14.000,00
4.6.1.05	AYUDAS A DESPLAZAMIENTOS Y DIETAS					54.814,00						-54.814,00
4.6.1.06	SUBSIDIACIÓN PLANES DE DERRIBO					19.309,92						-19.309,92
4.6.2	A MANCOMUNIDADES DE MUNICIPIOS					3.703,60						-3.703,60
4.6.2.00	SECRETARÍA DE MANCOMUNIDADES					3.703,60						-3.703,60
4.8	A FAMILIAS E INSTITUCIONES SIN FINES DE I					43.000,00						-43.000,00
4.8.1	X					43.000,00						-43.000,00
4.8.1.01	FEDERACIÓN RIOJANA MUNICIPIOS-SERVICIO					43.000,00						-43.000,00
6	INVERSIONES REALES					125.800,82						-125.800,82
6.6	INVERSIONES GESTIONADAS PARA OTROS E					125.800,82						-125.800,82
6.6.6	EQUIPOS PARA PROCESOS DE INFORMACION					125.800,82						-125.800,82
6.6.6.00	ADQUISICION					125.800,82						-125.800,82
Total Orgánico / Funcional	0905 / 9311				164.973,05	403.957,26		14.000,00				-224.984,21



Información a fecha: 31/12/2019

Unidad monetaria: Euros

Clasificación Orgánica 0906 SOSTENIBILIDAD Y TRANSICIÓN ECOLÓGICA / D.G. DE CALIDAD AMBIENTAL Y RECURSOS HÍDRICOS

Clasificación Funcional 4611 ACTUACIONES DE CARÁCTER ECONÓMICO / INVESTIGACION, DESARROLLO E INNOVACION / INVESTIGACIÓN, DESARROLLO E INNOVACIÓN / INVESTIGACIÓN Y DESARROLLO

Clasificación Económica	Denominación	Créditos Extraordinarios	Suplementos de Crédito	Ampliaciones de Crédito	Transferencias Positivas	Transferencias Negativas	Incorporaciones de Crédito	Generaciones Ingresos	Habilitaciones Crédito	Bajas	Otras Modificaciones	Total Modificaciones
2	GASTOS EN BIENES CORRIENTES Y SERVICIO				93.064,89							93.064,89
2.2	MATERIAL, SUMINISTROS Y OTROS				93.064,89							93.064,89
2.2.7	TRABAJOS REALIZADOS POR OTRAS EMPRESAS				93.064,89							93.064,89
2.2.7.06	ESTUDIOS Y TRABAJOS TÉCNICOS				93.064,89							93.064,89
4	TRANSFERENCIAS CORRIENTES				28.614,26							28.614,26
4.8	A FAMILIAS E INSTITUCIONES SIN FINES DE I				28.614,26							28.614,26
4.8.3	X				28.614,26							28.614,26
4.8.3.01	BECARIOS EN FORMACIÓN				28.614,26							28.614,26
6	INVERSIONES REALES				15.000,00							15.000,00
6.4	GASTOS DE INVERSIONES DE CARÁCTER IN				15.000,00							15.000,00
6.4.4	APLICACIONES INFORMÁTICAS				15.000,00							15.000,00
6.4.4.03	INCORPORACION DE BIENES Y SERVICIOS				15.000,00							15.000,00
Total Orgánico / Funcional	0906 / 4611				136.679,15							136.679,15



Información a fecha: 31/12/2019

Unidad monetaria: Euros

Clasificación Orgánica 0906 SOSTENIBILIDAD Y TRANSICIÓN ECOLÓGICA / D.G. DE CALIDAD AMBIENTAL Y RECURSOS HÍDRICOS

Clasificación Funcional 4713 ACTUACIONES DE CARÁCTER ECONÓMICO / MEDIO AMBIENTE / MEDIO AMBIENTE / CALIDAD AMBIENTAL, RESIDUOS Y ECONOMÍA CIRCULAR

Clasificación Económica	Denominación	Créditos Extraordinarios	Suplementos de Crédito	Ampliaciones de Crédito	Transferencias Positivas	Transferencias Negativas	Incorporaciones de Crédito	Generaciones Ingresos	Habilitaciones Crédito	Bajas	Otras Modificaciones	Total Modificaciones
1	GASTOS DE PERSONAL				24.107,66	1.300,00						22.807,66
1.0	ALTOS CARGOS				19.205,83							19.205,83
1.0.0	RETRIBUCIONES BASICAS Y OTRAS REMUNE				19.205,83							19.205,83
1.0.0.00	RETRIBUCIONES BASICAS				5.993,17							5.993,17
1.0.0.01	OTRAS REMUNERACIONES				13.212,66							13.212,66
1.6	CUOTAS, PRESTACIONES Y GASTOS SOCIALE				4.901,83	1.300,00						3.601,83
1.6.0	CUOTAS SOCIALES				4.901,83	1.300,00						3.601,83
1.6.0.00	SEGURIDAD SOCIAL				4.901,83	1.300,00						3.601,83
2	GASTOS EN BIENES CORRIENTES Y SERVICIO				276.883,26	1.300,00						275.583,26
2.0	ARRENDAMIENTOS Y CANONES				119,48							119,48
2.0.5	MOBILIARIO Y ENSERES				119,48							119,48
2.1	REPARACIONES, MANTENIMIENTO Y CONSEI				3.687,65							3.687,65
2.1.2	EDIFICIOS Y OTRAS CONSTRUCCIONES				1.342,70							1.342,70
2.1.2.00	INMOVILIZADO PROPIO				1.342,70							1.342,70
2.1.4	ELEMENTOS DE TRANSPORTE				2.344,95							2.344,95
2.1.4.00	INMOVILIZADO PROPIO				2.344,95							2.344,95
2.2	MATERIAL, SUMINISTROS Y OTROS				248.632,22	1.300,00						247.332,22
2.2.0	MATERIAL DE OFICINA				600,00							600,00
2.2.0.01	PRENSA, REVISTAS, LIBROS Y OTRAS PUBLIC				600,00							600,00
2.2.1	SUMINISTROS				2.691,27							2.691,27
2.2.1.04	VESTUARIO				1.400,00							1.400,00
2.2.1.07	MATERIALES ESPECIALES				1.000,00							1.000,00
2.2.1.23	CALZADO				291,27							291,27
2.2.4	PRIMAS DE SEGUROS				33,69							33,69
2.2.4.99	OTROS RIESGOS				33,69							33,69
2.2.6	GASTOS DIVERSOS				40.490,91	1.300,00						39.190,91
2.2.6.02	PUBLICIDAD Y PROPAGANDA				2.752,35							2.752,35
2.2.6.06	REUNIONES, CONFERENCIAS Y CURSOS				16.805,36	1.300,00						15.505,36
2.2.6.07	FERIAS Y EXPOSICIONES				8.333,20							8.333,20
2.2.6.99	OTROS				12.600,00							12.600,00
2.2.7	TRABAJOS REALIZADOS POR OTRAS EMPRE!				204.816,35							204.816,35
2.2.7.02	VALORACIONES Y PERITAJES				6.500,00							6.500,00
2.2.7.06	ESTUDIOS Y TRABAJOS TECNICOS				79.604,85							79.604,85




Información a fecha: 31/12/2019

Unidad monetaria: Euros

Clasificación Orgánica 0906 SOSTENIBILIDAD Y TRANSICIÓN ECOLÓGICA / D.G. DE CALIDAD AMBIENTAL Y RECURSOS HÍDRICOS

Clasificación Funcional 4713 ACTUACIONES DE CARÁCTER ECONÓMICO / MEDIO AMBIENTE / MEDIO AMBIENTE / CALIDAD AMBIENTAL, RESIDUOS Y ECONOMÍA CIRCULAR

Clasificación Económica	Denominación	Créditos Extraordinarios	Suplementos de Crédito	Ampliaciones de Crédito	Transferencias Positivas	Transferencias Negativas	Incorporaciones de Crédito	Generaciones Ingresos	Habilitaciones Crédito	Bajas	Otras Modificaciones	Total Modificaciones
2.2.7.13	SERVICIOS DE INTERMEDIACIÓN				40.000,00							40.000,00
2.2.7.14	ACTIVIDADES FORMATIVAS				77.761,50							77.761,50
2.2.7.99	OTROS				950,00							950,00
2.3	INDEMNIZACION POR RAZON DEL SERVICIO				24.443,91							24.443,91
2.3.0	DIETAS				13.619,61							13.619,61
2.3.1	LOCOMOCION				9.824,30							9.824,30
2.3.3	OTRAS INDEMNIZACIONES.				1.000,00							1.000,00
4	TRANSFERENCIAS CORRIENTES				33.500,00							33.500,00
4.6	A CORPORACIONES LOCALES				33.500,00							33.500,00
4.6.1	A AYUNTAMIENTOS				33.500,00							33.500,00
6	INVERSIONES REALES				611.495,25	260.000,00						351.495,25
6.1	INVERSION DE REPOSIC.EN INFRAESTR. Y BI				40.000,00							40.000,00
6.1.1	INFRAESTRUCTURAS Y BIENES DESTINADOS				40.000,00							40.000,00
6.1.1.01	CONSTRUCCION				40.000,00							40.000,00
6.2	INVERSION NUEVA ASOCIADA AL FUNCIONA				31.000,00							31.000,00
6.2.4	ELEMENTOS DE TRANSPORTE				24.000,00							24.000,00
6.2.4.00	ADQUISICION				24.000,00							24.000,00
6.2.6	EQUIPOS PARA PROCESOS DE INFORMACION				7.000,00							7.000,00
6.2.6.00	ADQUISICION				7.000,00							7.000,00
6.3	INVERSION DE REPOSICION ASOCIADA AL FU				11.000,00							11.000,00
6.3.2	EDIFICIOS Y OTRAS CONSTRUCCIONES				1.000,00							1.000,00
6.3.2.00	ADQUISICION				1.000,00							1.000,00
6.3.5	MOBILIARIO Y ENSERES				10.000,00							10.000,00
6.3.5.00	ADQUISICION				10.000,00							10.000,00
6.6	INVERSIONES GESTIONADAS PARA OTROS E				529.495,25	260.000,00						269.495,25
6.6.1	INFRAESTRUCTURAS Y BIENES DESTINADOS				529.495,25	260.000,00						269.495,25
6.6.1.00	ADQUISICION				9.000,00							9.000,00
6.6.1.01	CONSTRUCCION				519.995,25	260.000,00						259.995,25
6.6.1.03	INCORPORACION DE BIENES Y SERVICIOS				500,00							500,00
7	TRANSFERENCIAS DE CAPITAL				70.000,00							70.000,00
7.6	A CORPORACIONES LOCALES				70.000,00							70.000,00
7.6.1	A AYUNTAMIENTOS				70.000,00							70.000,00
7.6.1.00	INVERSIONES MEDIOAMBIENTALES TELEGE				70.000,00							70.000,00



Información a fecha: 31/12/2019

Unidad monetaria: Euros

Clasificación Orgánica 0906 SOSTENIBILIDAD Y TRANSICIÓN ECOLÓGICA / D.G. DE CALIDAD AMBIENTAL Y RECURSOS HÍDRICOS

Clasificación Funcional 4713 ACTUACIONES DE CARÁCTER ECONÓMICO / MEDIO AMBIENTE / MEDIO AMBIENTE / CALIDAD AMBIENTAL, RESIDUOS Y ECONOMÍA CIRCULAR

Clasificación Económica	Denominación	Créditos Extraordinarios	Suplementos de Crédito	Ampliaciones de Crédito	Transferencias Positivas	Transferencias Negativas	Incorporaciones de Crédito	Generaciones Ingresos	Habilitaciones Crédito	Bajas	Otras Modificaciones	Total Modificaciones
Total Orgánico / Funcional	0906 / 4713				1.015.986,17	262.600,00						753.386,17




Información a fecha: 31/12/2019

Unidad monetaria: Euros

Clasificación Orgánica 0906 SOSTENIBILIDAD Y TRANSICIÓN ECOLÓGICA / D.G. DE CALIDAD AMBIENTAL Y RECURSOS HÍDRICOS

Clasificación Funcional 4714 ACTUACIONES DE CARÁCTER ECONÓMICO / MEDIO AMBIENTE / MEDIO AMBIENTE / GESTIÓN DE RECURSOS HÍDRICOS

Clasificación Económica	Denominación	Créditos Extraordinarios	Suplementos de Crédito	Ampliaciones de Crédito	Transferencias Positivas	Transferencias Negativas	Incorporaciones de Crédito	Generaciones Ingresos	Habilitaciones Crédito	Bajas	Otras Modificaciones	Total Modificaciones
2	GASTOS EN BIENES CORRIENTES Y SERVICIO				816.796,75							816.796,75
2.0	ARRENDAMIENTOS Y CANONES				1.300,00							1.300,00
2.0.3	MAQUINARIA, INSTALACION Y UTILLAJE				1.300,00							1.300,00
2.1	REPARACIONES, MANTENIMIENTO Y CONSEI				38.933,23							38.933,23
2.1.1	BIENES DESTINADOS AL USO GENERAL				38.933,23							38.933,23
2.1.1.00	INMOVILIZADO PROPIO				38.933,23							38.933,23
2.2	MATERIAL, SUMINISTROS Y OTROS				776.563,52							776.563,52
2.2.5	TRIBUTOS				750.581,60							750.581,60
2.2.5.00	LOCALES				7.463,38							7.463,38
2.2.5.02	ESTATALES				743.118,22							743.118,22
2.2.7	TRABAJOS REALIZADOS POR OTRAS EMPRE!				25.981,92							25.981,92
2.2.7.06	ESTUDIOS Y TRABAJOS TECNICOS				25.981,92							25.981,92
6	INVERSIONES REALES				641.535,86							641.535,86
6.0	INVERSION NUEVA EN INFRAESTRUCTURA Y				260.000,00							260.000,00
6.0.1	INFRAESTRUCTURAS Y BIENES DESTINADOS				260.000,00							260.000,00
6.0.1.01	CONSTRUCCION				260.000,00							260.000,00
6.1	INVERSION DE REPOSIC.EN INFRAESTR. Y BI				160.947,86							160.947,86
6.1.1	INFRAESTRUCTURAS Y BIENES DESTINADOS				160.947,86							160.947,86
6.1.1.00	ADQUISICION				1.000,00							1.000,00
6.1.1.01	CONSTRUCCION				153.947,86							153.947,86
6.1.1.03	INCORPORACION DE BIENES Y SERVICIOS				6.000,00							6.000,00
6.2	INVERSION NUEVA ASOCIADA AL FUNCIONA				124.573,00							124.573,00
6.2.2	EDIFICIOS Y OTRAS CONSTRUCCIONES				56.573,00							56.573,00
6.2.2.01	CONSTRUCCION				56.573,00							56.573,00
6.2.3	MAQUINARIA, INSTALACIONES Y UTILLAJE				68.000,00							68.000,00
6.2.3.00	ADQUISICION				68.000,00							68.000,00
6.6	INVERSIONES GESTIONADAS PARA OTROS E!				96.015,00							96.015,00
6.6.1	INFRAESTRUCTURAS Y BIENES DESTINADOS				96.015,00							96.015,00
6.6.1.00	ADQUISICION				16.200,00							16.200,00
6.6.1.01	CONSTRUCCION				79.815,00							79.815,00
7	TRANSFERENCIAS DE CAPITAL				25.000,00							25.000,00
7.6	A CORPORACIONES LOCALES				25.000,00							25.000,00
7.6.1	A AYUNTAMIENTOS				25.000,00							25.000,00



Información a fecha: 31/12/2019

Unidad monetaria: Euros

Clasificación Orgánica 0906 SOSTENIBILIDAD Y TRANSICIÓN ECOLÓGICA / D.G. DE CALIDAD AMBIENTAL Y RECURSOS HÍDRICOS

Clasificación Funcional 4714 ACTUACIONES DE CARÁCTER ECONÓMICO / MEDIO AMBIENTE / MEDIO AMBIENTE / GESTIÓN DE RECURSOS HÍDRICOS

Clasificación Económica	Denominación	Créditos Extraordinarios	Suplementos de Crédito	Ampliaciones de Crédito	Transferencias Positivas	Transferencias Negativas	Incorporaciones de Crédito	Generaciones Ingresos	Habilitaciones Crédito	Bajas	Otras Modificaciones	Total Modificaciones
7.6.1.01	INVERSIONES EFICIENCIA RECURSOS				25.000,00							25.000,00
Total Orgánico / Funcional	0906 / 4714				1.483.332,61							1.483.332,61



Información a fecha: 31/12/2019

Unidad monetaria: Euros

Clasificación Orgánica 0907 SOSTENIBILIDAD Y TRANSICIÓN ECOLÓGICA / D.G. DE BIODIVERSIDAD

Clasificación Funcional 4611 ACTUACIONES DE CARÁCTER ECONÓMICO / INVESTIGACION, DESARROLLO E INNOVACION / INVESTIGACIÓN, DESARROLLO E INNOVACIÓN / INVESTIGACIÓN Y DESARROLLO

Clasificación Económica	Denominación	Créditos Extraordinarios	Suplementos de Crédito	Ampliaciones de Crédito	Transferencias Positivas	Transferencias Negativas	Incorporaciones de Crédito	Generaciones Ingresos	Habilitaciones Crédito	Bajas	Otras Modificaciones	Total Modificaciones
4	TRANSFERENCIAS CORRIENTES				30.330,49							30.330,49
4.8	A FAMILIAS E INSTITUCIONES SIN FINES DE I				30.330,49							30.330,49
4.8.4	X				30.330,49							30.330,49
Total Orgánico / Funcional	0907 / 4611				30.330,49							30.330,49



Información a fecha: 31/12/2019

Unidad monetaria: Euros

Clasificación Orgánica 0907 SOSTENIBILIDAD Y TRANSICIÓN ECOLÓGICA / D.G. DE BIODIVERSIDAD

Clasificación Funcional 4711 ACTUACIONES DE CARÁCTER ECONÓMICO / MEDIO AMBIENTE / MEDIO AMBIENTE / BIODIVERSIDAD, USO PÚBLICO Y EDUCACIÓN AMBIENTAL


Clasificación Económica	Denominación	Créditos Extraordinarios	Suplementos de Crédito	Ampliaciones de Crédito	Transferencias Positivas	Transferencias Negativas	Incorporaciones de Crédito	Generaciones Ingresos	Habilitaciones Crédito	Bajas	Otras Modificaciones	Total Modificaciones
2	GASTOS EN BIENES CORRIENTES Y SERVICIO				40.626,06							40.626,06
2.0	ARRENDAMIENTOS Y CANONES				3.602,94							3.602,94
2.0.3	MAQUINARIA, INSTALACION Y UTILLAJE				3.602,94							3.602,94
2.1	REPARACIONES, MANTENIMIENTO Y CONSEI				3.000,00							3.000,00
2.1.2	EDIFICIOS Y OTRAS CONSTRUCCIONES				2.000,00							2.000,00
2.1.2.00	INMOVILIZADO PROPIO				2.000,00							2.000,00
2.1.5	MOBILIARIO Y ENSERES				1.000,00							1.000,00
2.1.5.00	INMOVILIZADO PROPIO				1.000,00							1.000,00
2.2	MATERIAL, SUMINISTROS Y OTROS				25.430,63							25.430,63
2.2.0	MATERIAL DE OFICINA				3.213,07							3.213,07
2.2.0.00	ORDINARIO NO INVENTARIABLE				250,00							250,00
2.2.0.01	PRENSA, REVISTAS, LIBROS Y OTRAS PUBLIC				2.963,07							2.963,07
2.2.1	SUMINISTROS				12.192,02							12.192,02
2.2.1.00	ENERGIA ELECTRICA				369,67							369,67
2.2.1.07	MATERIALES ESPECIALES				11.822,35							11.822,35
2.2.3	TRANSPORTES				2.407,45							2.407,45
2.2.4	PRIMAS DE SEGUROS				188,32							188,32
2.2.4.99	OTROS RIESGOS				188,32							188,32
2.2.6	GASTOS DIVERSOS				6.441,78							6.441,78
2.2.6.02	PUBLICIDAD Y PROPAGANDA				1.790,00							1.790,00
2.2.6.12	EDUCACIÓN Y SENSIBILIZACIÓN AMBIENTAI				1.651,78							1.651,78
2.2.6.99	OTROS				3.000,00							3.000,00
2.2.7	TRABAJOS REALIZADOS POR OTRAS EMPRE!				987,99							987,99
2.2.7.99	OTROS				987,99							987,99
2.3	INDEMNIZACION POR RAZON DEL SERVICIO				8.592,49							8.592,49
2.3.0	DIETAS				6.699,54							6.699,54
2.3.1	LOCOMOCION				1.792,95							1.792,95
2.3.3	OTRAS INDEMNIZACIONES.				100,00							100,00
4	TRANSFERENCIAS CORRIENTES				64.547,75							64.547,75
4.7	A EMPRESAS PRIVADAS				26.880,74							26.880,74
4.7.0	X				24.900,00							24.900,00
4.7.2	X				4,34							4,34
4.7.3	X				1.976,40							1.976,40



Clasificación Orgánica 0907 SOSTENIBILIDAD Y TRANSICIÓN ECOLÓGICA / D.G. DE BIODIVERSIDAD

Clasificación Funcional 4711 ACTUACIONES DE CARÁCTER ECONÓMICO / MEDIO AMBIENTE / MEDIO AMBIENTE / BIODIVERSIDAD, USO PÚBLICO Y EDUCACIÓN AMBIENTAL

Clasificación Económica	Denominación	Créditos Extraordinarios	Suplementos de Crédito	Ampliaciones de Crédito	Transferencias Positivas	Transferencias Negativas	Incorporaciones de Crédito	Generaciones Ingresos	Habilitaciones Crédito	Bajas	Otras Modificaciones	Total Modificaciones
4.8	A FAMILIAS E INSTITUCIONES SIN FINES DE I				37.667,01							37.667,01
4.8.4	X				27.659,18							27.659,18
4.8.6	X				3.707,83							3.707,83
4.8.7	X				6.300,00							6.300,00
6	INVERSIONES REALES				1.048.187,26	490.000,00						558.187,26
6.0	INVERSION NUEVA EN INFRAESTRUCTURA Y				117.306,07							117.306,07
6.0.1	INFRAESTRUCTURAS Y BIENES DESTINADOS				117.306,07							117.306,07
6.0.1.00	ADQUISICION				10,00							10,00
6.0.1.01	CONSTRUCCION				117.296,07							117.296,07
6.1	INVERSION DE REPOSIC.EN INFRAESTR. Y BI				112.360,61							112.360,61
6.1.1	INFRAESTRUCTURAS Y BIENES DESTINADOS				112.360,61							112.360,61
6.1.1.01	CONSTRUCCION				100.960,61							100.960,61
6.1.1.03	INCORPORACION DE BIENES Y SERVICIOS				11.400,00							11.400,00
6.2	INVERSION NUEVA ASOCIADA AL FUNCIONA				52.342,06	40.000,00						12.342,06
6.2.2	EDIFICIOS Y OTRAS CONSTRUCCIONES				47.742,06	40.000,00						7.742,06
6.2.2.01	CONSTRUCCION				46.742,06	40.000,00						6.742,06
6.2.2.03	INCORPORACION DE BIENES Y SERVICIOS				1.000,00							1.000,00
6.2.3	MAQUINARIA, INSTALACIONES Y UTILLAJE				400,00							400,00
6.2.3.00	ADQUISICION				400,00							400,00
6.2.5	MOBILIARIO Y ENSERES				3.200,00							3.200,00
6.2.5.00	ADQUISICION				3.200,00							3.200,00
6.2.7	PROYECTOS COMPLEJOS				1.000,00							1.000,00
6.2.7.03	INCORPORACION DE BIENES Y SERVICIOS				1.000,00							1.000,00
6.3	INVERSION DE REPOSICION ASOCIADA AL FU				1.800,00							1.800,00
6.3.5	MOBILIARIO Y ENSERES				1.800,00							1.800,00
6.3.5.00	ADQUISICION				1.800,00							1.800,00
6.4	GASTOS DE INVERSIONES DE CARACTER INI				86.577,93	50.000,00						36.577,93
6.4.8	OTRO INMOVILIZADO INMATERIAL				86.577,93	50.000,00						36.577,93
6.4.8.03	INCORPORACION DE BIENES Y SERVICIOS				86.577,93	50.000,00						36.577,93
6.6	INVERSIONES GESTIONADAS PARA OTROS E				677.800,59	400.000,00						277.800,59
6.6.1	INFRAESTRUCTURAS Y BIENES DESTINADOS				677.800,59	400.000,00						277.800,59
6.6.1.01	CONSTRUCCION				674.800,59	400.000,00						274.800,59
6.6.1.03	INCORPORACION DE BIENES Y SERVICIOS				3.000,00							3.000,00



Información a fecha: 31/12/2019

Unidad monetaria: Euros

Clasificación Orgánica 0907 SOSTENIBILIDAD Y TRANSICIÓN ECOLÓGICA / D.G. DE BIODIVERSIDAD

Clasificación Funcional 4711 ACTUACIONES DE CARÁCTER ECONÓMICO / MEDIO AMBIENTE / MEDIO AMBIENTE / BIODIVERSIDAD, USO PÚBLICO Y EDUCACIÓN AMBIENTAL

Clasificación Económica	Denominación	Créditos Extraordinarios	Suplementos de Crédito	Ampliaciones de Crédito	Transferencias Positivas	Transferencias Negativas	Incorporaciones de Crédito	Generaciones Ingresos	Habilitaciones Crédito	Bajas	Otras Modificaciones	Total Modificaciones
Total Orgánico / Funcional	0907 / 4711				1.153.361,07	490.000,00						663.361,07



Información a fecha: 31/12/2019

Unidad monetaria: Euros

Clasificación Orgánica 0907 SOSTENIBILIDAD Y TRANSICIÓN ECOLÓGICA / D.G. DE BIODIVERSIDAD

Clasificación Funcional 4712 ACTUACIONES DE CARÁCTER ECONÓMICO / MEDIO AMBIENTE / MEDIO AMBIENTE / GESTIÓN FORESTAL

Clasificación Económica	Denominación	Créditos Extraordinarios	Suplementos de Crédito	Ampliaciones de Crédito	Transferencias Positivas	Transferencias Negativas	Incorporaciones de Crédito	Generaciones Ingresos	Habilitaciones Crédito	Bajas	Otras Modificaciones	Total Modificaciones
1	GASTOS DE PERSONAL				24.402,78	2.100,00						22.302,78
1.0	ALTOS CARGOS				19.344,42							19.344,42
1.0.0	RETRIBUCIONES BASICAS Y OTRAS REMUNE				19.344,42							19.344,42
1.0.0.00	RETRIBUCIONES BASICAS				6.131,76							6.131,76
1.0.0.01	OTRAS REMUNERACIONES				13.212,66							13.212,66
1.2	FUNCIONARIOS				1.165,52	1.100,00						65,52
1.2.0	RETRIBUCIONES BASICAS				1.165,52	1.100,00						65,52
1.2.0.05	TRIENIOS				1.165,52	1.100,00						65,52
1.6	CUOTAS, PRESTACIONES Y GASTOS SOCIALE				3.892,84	1.000,00						2.892,84
1.6.0	CUOTAS SOCIALES				3.892,84	1.000,00						2.892,84
1.6.0.00	SEGURIDAD SOCIAL				3.892,84	1.000,00						2.892,84
2	GASTOS EN BIENES CORRIENTES Y SERVICIO				388.080,53							388.080,53
2.0	ARRENDAMIENTOS Y CANONES				459,00							459,00
2.0.9	CANONES				459,00							459,00
2.1	REPARACIONES, MANTENIMIENTO Y CONSEI				46.129,13							46.129,13
2.1.0	TERRENOS Y BIENES NATURALES				2.825,30							2.825,30
2.1.0.00	INMOVILIZADO PROPIO				2.825,30							2.825,30
2.1.2	EDIFICIOS Y OTRAS CONSTRUCCIONES				30.059,33							30.059,33
2.1.2.00	INMOVILIZADO PROPIO				30.059,33							30.059,33
2.1.3	MAQUINARIA, INSTALACION Y UTILLAJE				3.870,08							3.870,08
2.1.3.00	INMOVILIZADO PROPIO				3.870,08							3.870,08
2.1.5	MOBILIARIO Y ENSERES				8.874,42							8.874,42
2.1.5.00	INMOVILIZADO PROPIO				8.874,42							8.874,42
2.1.6	EQUIPOS PARA PROCESO DE INFORMACION				500,00							500,00
2.1.6.00	INMOVILIZADO PROPIO				500,00							500,00
2.2	MATERIAL, SUMINISTROS Y OTROS				312.592,46							312.592,46
2.2.0	MATERIAL DE OFICINA				10.612,26							10.612,26
2.2.0.00	ORDINARIO NO INVENTARIABLE				10.352,26							10.352,26
2.2.0.01	PRENSA, REVISTAS, LIBROS Y OTRAS PUBLIC				130,00							130,00
2.2.0.02	MATERIAL INFORMATICO NO INVENTARIABI				130,00							130,00
2.2.1	SUMINISTROS				136.557,12							136.557,12
2.2.1.00	ENERGIA ELECTRICA				500,00							500,00
2.2.1.01	AGUA				2.100,00							2.100,00



Información a fecha: 31/12/2019

Unidad monetaria: Euros

Clasificación Orgánica 0907 SOSTENIBILIDAD Y TRANSICIÓN ECOLÓGICA / D.G. DE BIODIVERSIDAD

Clasificación Funcional 4712 ACTUACIONES DE CARÁCTER ECONÓMICO / MEDIO AMBIENTE / MEDIO AMBIENTE / GESTIÓN FORESTAL

Clasificación Económica	Denominación	Créditos Extraordinarios	Suplementos de Crédito	Ampliaciones de Crédito	Transferencias Positivas	Transferencias Negativas	Incorporaciones de Crédito	Generaciones Ingresos	Habilitaciones Crédito	Bajas	Otras Modificaciones	Total Modificaciones
2.2.1.03	COMBUSTIBLES Y CARBURANTES				56.401,23							56.401,23
2.2.1.04	VESTUARIO				70.336,82							70.336,82
2.2.1.05	PRODUCTOS ALIMENTICIOS				2.900,00							2.900,00
2.2.1.23	CALZADO				2.000,00							2.000,00
2.2.1.99	OTROS SUMINISTROS				2.319,07							2.319,07
2.2.2	COMUNICACIONES				200,00							200,00
2.2.2.01	POSTALES				200,00							200,00
2.2.3	TRANSPORTES				1.436,18							1.436,18
2.2.4	PRIMAS DE SEGUROS				214,36							214,36
2.2.4.01	DE VEHICULOS				200,00							200,00
2.2.4.99	OTROS RIESGOS				14,36							14,36
2.2.5	TRIBUTOS				17.046,89							17.046,89
2.2.5.00	LOCALES				8.853,12							8.853,12
2.2.5.01	AUTONOMICAS				1.409,30							1.409,30
2.2.5.02	ESTATALES				6.784,47							6.784,47
2.2.6	GASTOS DIVERSOS				5.341,76							5.341,76
2.2.6.99	OTROS				5.341,76							5.341,76
2.2.7	TRABAJOS REALIZADOS POR OTRAS EMPRE!				141.183,89							141.183,89
2.2.7.06	ESTUDIOS Y TRABAJOS TECNICOS				10.000,00							10.000,00
2.2.7.13	SERVICIOS DE INTERMEDIACIÓN				12.770,00							12.770,00
2.2.7.16	SERVICIOS DE LAVANDERÍA				104.135,85							104.135,85
2.2.7.18	CAMPAÑA DE VIGILANCIA Y EXTINCIÓN DE I				10.000,00							10.000,00
2.2.7.99	OTROS				4.278,04							4.278,04
2.3	INDEMNIZACION POR RAZON DEL SERVICIO				28.899,94							28.899,94
2.3.0	DIETAS				23.349,26							23.349,26
2.3.1	LOCOMOCION				5.450,68							5.450,68
2.3.3	OTRAS INDEMNIZACIONES.				100,00							100,00
4	TRANSFERENCIAS CORRIENTES				92.271,80							92.271,80
4.6	A CORPORACIONES LOCALES				38.960,00							38.960,00
4.6.1	A AYUNTAMIENTOS				37.000,00							37.000,00
4.6.1.04	SUBVENCIONES A LA MEJORA DE LA GESTIÓ				20.000,00							20.000,00
4.6.1.05	SUBVENCIONES SEGUROS ACCIDENTE VEHÍ				17.000,00							17.000,00
4.6.2	A MANCOMUNIDADES DE MUNICIPIOS				1.960,00							1.960,00



Información a fecha: 31/12/2019

Unidad monetaria: Euros

Clasificación Orgánica 0907 SOSTENIBILIDAD Y TRANSICIÓN ECOLÓGICA / D.G. DE BIODIVERSIDAD

Clasificación Funcional 4712 ACTUACIONES DE CARÁCTER ECONÓMICO / MEDIO AMBIENTE / MEDIO AMBIENTE / GESTIÓN FORESTAL

Clasificación Económica	Denominación	Créditos Extraordinarios	Suplementos de Crédito	Ampliaciones de Crédito	Transferencias Positivas	Transferencias Negativas	Incorporaciones de Crédito	Generaciones Ingresos	Habilitaciones Crédito	Bajas	Otras Modificaciones	Total Modificaciones
4.6.2.04	SUBVENCIONES A LA MEJORA DE LA GESTIÓ				620,00							620,00
4.6.2.05	SUBVENCIONES SEGUROS ACCIDENTE VEHÍ				1.340,00							1.340,00
4.7	A EMPRESAS PRIVADAS				7.016,01							7.016,01
4.7.4	X				5.000,00							5.000,00
4.7.6	X				2.016,01							2.016,01
4.8	A FAMILIAS E INSTITUCIONES SIN FINES DE I				46.295,79							46.295,79
4.8.0	X				36.120,79							36.120,79
4.8.2	X				700,00							700,00
4.8.5	X				9.475,00							9.475,00
6	INVERSIONES REALES				340.858,39							340.858,39
6.0	INVERSION NUEVA EN INFRAESTRUCTURA Y				2.000,00							2.000,00
6.0.0	TERRENOS Y BIENES NATURALES				2.000,00							2.000,00
6.0.0.00	ADQUISICION				2.000,00							2.000,00
6.1	INVERSION DE REPOSIC.EN INFRAESTR. Y BI				41.777,56							41.777,56
6.1.1	INFRAESTRUCTURAS Y BIENES DESTINADOS				41.777,56							41.777,56
6.1.1.01	CONSTRUCCION				41.767,56							41.767,56
6.1.1.03	INCORPORACION DE BIENES Y SERVICIOS				10,00							10,00
6.2	INVERSION NUEVA ASOCIADA AL FUNCIONA				14.366,96							14.366,96
6.2.0	TERRENOS Y BIENES NATURALES				6.052,79							6.052,79
6.2.0.00	ADQUISICION				6.052,79							6.052,79
6.2.2	EDIFICIOS Y OTRAS CONSTRUCCIONES				7.000,00							7.000,00
6.2.2.00	ADQUISICION				5.000,00							5.000,00
6.2.2.01	CONSTRUCCION				1.000,00							1.000,00
6.2.2.03	INCORPORACION DE BIENES Y SERVICIOS				1.000,00							1.000,00
6.2.5	MOBILIARIO Y ENSERES				1.314,17							1.314,17
6.2.5.00	ADQUISICION				1.314,17							1.314,17
6.3	INVERSION DE REPOSICION ASOCIADA AL FU				41.230,86							41.230,86
6.3.2	EDIFICIOS Y OTRAS CONSTRUCCIONES				18.020,85							18.020,85
6.3.2.01	CONSTRUCCION				14.152,20							14.152,20
6.3.2.03	INCORPORACION DE BIENES Y SERVICIOS				2.000,00							2.000,00
6.3.3	MAQUINARIA, INSTALACIONES Y UTILLAJE				10.646,52							10.646,52
6.3.3.00	ADQUISICION				10.646,52							10.646,52
6.3.4	ELEMENTOS DE TRANSPORTE				6.343,94							6.343,94




Información a fecha: 31/12/2019

Unidad monetaria: Euros

Clasificación Orgánica 0907 SOSTENIBILIDAD Y TRANSICIÓN ECOLÓGICA / D.G. DE BIODIVERSIDAD

Clasificación Funcional 4712 ACTUACIONES DE CARÁCTER ECONÓMICO / MEDIO AMBIENTE / MEDIO AMBIENTE / GESTIÓN FORESTAL

Clasificación Económica	Denominación	Créditos Extraordinarios	Suplementos de Crédito	Ampliaciones de Crédito	Transferencias Positivas	Transferencias Negativas	Incorporaciones de Crédito	Generaciones Ingresos	Habilitaciones Crédito	Bajas	Otras Modificaciones	Total Modificaciones
6.3.4.00	ADQUISICION				6.343,94							6.343,94
6.3.5	MOBILIARIO Y ENSERES				5.219,55							5.219,55
6.3.5.00	ADQUISICION				5.219,55							5.219,55
6.3.6	EQUIPOS PARA PROCESOS DE INFORMACION				1.000,00							1.000,00
6.4	GASTOS DE INVERSIONES DE CARACTER INI				55.000,00							55.000,00
6.4.8	OTRO INMOVILIZADO INMATERIAL				55.000,00							55.000,00
6.4.8.03	INCORPORACION DE BIENES Y SERVICIOS				55.000,00							55.000,00
6.6	INVERSIONES GESTIONADAS PARA OTROS E				186.483,01							186.483,01
6.6.1	INFRAESTRUCTURAS Y BIENES DESTINADOS				186.483,01							186.483,01
6.6.1.01	CONSTRUCCION				157.755,01							157.755,01
6.6.1.03	INCORPORACION DE BIENES Y SERVICIOS				28.728,00							28.728,00
7	TRANSFERENCIAS DE CAPITAL				217.352,37							217.352,37
7.6	A CORPORACIONES LOCALES				209.283,34							209.283,34
7.6.1	A AYUNTAMIENTOS				196.158,72							196.158,72
7.6.1.00	ELIMINACIÓN DE COMBUSTIBLES LEÑOSOS				66.903,90							66.903,90
7.6.1.02	OBRAS RESERVA REGIONAL				53.295,87							53.295,87
7.6.1.04	MEJORA CINEGÉTICA				641,60							641,60
7.6.1.05	MEJORA DE BOSQUES EN ZONAS RURALES				65.357,43							65.357,43
7.6.1.06	REPOBLACIONES				9.959,92							9.959,92
7.6.2	A MANCOMUNIDADES DE MUNICIPIOS				13.124,62							13.124,62
7.6.2.02	OBRAS RESERVA REGIONAL				6.624,62							6.624,62
7.6.2.04	MEJORA CINEGÉTICA				1.000,00							1.000,00
7.6.2.05	MEJORA DE BOSQUES EN ZONAS RURALES				500,00							500,00
7.6.2.06	REPOBLACIONES				5.000,00							5.000,00
7.7	A EMPRESAS PRIVADAS				8.069,03							8.069,03
7.7.1	MEDIDAS DE ACOMPAÑAMIENTO A LA P.A.C.				7.069,03							7.069,03
7.7.3	X				1.000,00							1.000,00
Total Orgánico / Funcional	0907 / 4712				1.062.965,87	2.100,00						1.060.865,87




Información a fecha: 31/12/2019

Unidad monetaria: Euros

Clasificación Orgánica 0908 SOSTENIBILIDAD Y TRANSICIÓN ECOLÓGICA / D.G. DE TRANSICCIÓN ENERGÉTICA Y CAMBIO CLIMÁTICO

Clasificación Funcional 4715 ACTUACIONES DE CARÁCTER ECONÓMICO / MEDIO AMBIENTE / MEDIO AMBIENTE / EFICIENCIA ENERGÉTICA

Clasificación Económica	Denominación	Créditos Extraordinarios	Suplementos de Crédito	Ampliaciones de Crédito	Transferencias Positivas	Transferencias Negativas	Incorporaciones de Crédito	Generaciones Ingresos	Habilitaciones Crédito	Bajas	Otras Modificaciones	Total Modificaciones
2	GASTOS EN BIENES CORRIENTES Y SERVICIO				70.750,40							70.750,40
2.2	MATERIAL, SUMINISTROS Y OTROS				65.250,40							65.250,40
2.2.6	GASTOS DIVERSOS				20.400,00							20.400,00
2.2.6.02	PUBLICIDAD Y PROPAGANDA				10.000,00							10.000,00
2.2.6.03	JURIDICOS, CONTENCIOSOS				200,00							200,00
2.2.6.06	REUNIONES, CONFERENCIAS Y CURSOS				10.000,00							10.000,00
2.2.6.99	OTROS				200,00							200,00
2.2.7	TRABAJOS REALIZADOS POR OTRAS EMPRESAS				44.850,40							44.850,40
2.2.7.02	VALORACIONES Y PERITAJES				1.500,00							1.500,00
2.2.7.06	ESTUDIOS Y TRABAJOS TÉCNICOS				42.850,40							42.850,40
2.2.7.09	SERVICIOS DE GESTIÓN DE PRESTACIONES				500,00							500,00
2.3	INDEMNIZACIÓN POR RAZÓN DEL SERVICIO				5.500,00							5.500,00
2.3.0	DIETAS				900,00							900,00
2.3.1	LOCOMOCIÓN				4.600,00							4.600,00
7	TRANSFERENCIAS DE CAPITAL				663.237,96	450.000,00						213.237,96
7.2	AL ESTADO				1.500,00							1.500,00
7.2.0	A LA ADMINISTRACIÓN GENERAL DEL ESTADO				1.500,00							1.500,00
7.2.0.00	PROGRAMA MOVES				1.500,00							1.500,00
7.4	A OTROS ENTES PÚBLICOS DE LA COMUNIDAD				1.500,00							1.500,00
7.4.9	UNIVERSIDADES CAR				1.500,00							1.500,00
7.4.9.00	PROGRAMA MOVES				1.500,00							1.500,00
7.6	A CORPORACIONES LOCALES				513.782,87	450.000,00						63.782,87
7.6.1	A AYUNTAMIENTOS				513.782,87	450.000,00						63.782,87
7.6.1.00	EFICIENCIA ENERGÉTICA ALUMBRADOS PÚBLICOS				250.000,00	250.000,00						0,00
7.6.1.02	ENERGÍAS RENOVABLES AYUNTAMIENTOS				150.000,00	150.000,00						0,00
7.6.1.03	SUMINISTRO ENERGÍAS RENOVABLES NÚCLEO				50.000,00	50.000,00						0,00
7.6.1.04	PROGRAMA MOVES				63.782,87							63.782,87
7.7	A EMPRESAS PRIVADAS				77.230,63							77.230,63
7.7.0	X				77.230,63							77.230,63
7.7.0.00	PROGRAMA MOVES				77.230,63							77.230,63
7.8	A FAMILIAS E INSTITUCIONES SIN FINES DE LUCRO				69.224,46							69.224,46
7.8.2	X				1.124,09							1.124,09
7.8.3	X				68.100,37							68.100,37



Información a fecha: 31/12/2019

Unidad monetaria: Euros

Clasificación Orgánica 0908 SOSTENIBILIDAD Y TRANSICIÓN ECOLÓGICA / D.G. DE TRANSICCIÓN ENERGÉTICA Y CAMBIO CLIMÁTICO

Clasificación Funcional 4715 ACTUACIONES DE CARÁCTER ECONÓMICO / MEDIO AMBIENTE / MEDIO AMBIENTE / EFICIENCIA ENERGÉTICA

Clasificación Económica	Denominación	Créditos Extraordinarios	Suplementos de Crédito	Ampliaciones de Crédito	Transferencias Positivas	Transferencias Negativas	Incorporaciones de Crédito	Generaciones Ingresos	Habilitaciones Crédito	Bajas	Otras Modificaciones	Total Modificaciones
7.8.3.00	PROGRAMA MOVES				68.100,37							68.100,37
Total Orgánico / Funcional	0908 / 4715				733.988,36	450.000,00						283.988,36



Información a fecha: 31/12/2019

Unidad monetaria: Euros

Clasificación Orgánica 0908 SOSTENIBILIDAD Y TRANSICIÓN ECOLÓGICA / D.G. DE TRANSICCIÓN ENERGÉTICA Y CAMBIO CLIMÁTICO

Clasificación Funcional 4716 ACTUACIONES DE CARÁCTER ECONÓMICO / MEDIO AMBIENTE / MEDIO AMBIENTE / ACTUACIONES ENERGÉTICAS Y CLIMATICAS

Clasificación Económica	Denominación	Créditos Extraordinarios	Suplementos de Crédito	Ampliaciones de Crédito	Transferencias Positivas	Transferencias Negativas	Incorporaciones de Crédito	Generaciones Ingresos	Habilitaciones Crédito	Bajas	Otras Modificaciones	Total Modificaciones
1	GASTOS DE PERSONAL				24.107,66	1.300,00						22.807,66
1.0	ALTOS CARGOS				19.205,83							19.205,83
1.0.0	RETRIBUCIONES BASICAS Y OTRAS REMUNE				19.205,83							19.205,83
1.0.0.00	RETRIBUCIONES BASICAS				5.993,17							5.993,17
1.0.0.01	OTRAS REMUNERACIONES				13.212,66							13.212,66
1.6	CUOTAS, PRESTACIONES Y GASTOS SOCIALE				4.901,83	1.300,00						3.601,83
1.6.0	CUOTAS SOCIALES				4.901,83	1.300,00						3.601,83
1.6.0.00	SEGURIDAD SOCIAL				4.901,83	1.300,00						3.601,83
Total Orgánico / Funcional	0908 / 4716				24.107,66	1.300,00						22.807,66



Información a fecha: 31/12/2019

Unidad monetaria: Euros

Clasificación Orgánica 1101 DEUDA PÚBLICA / DEUDA PÚBLICA

Clasificación Funcional 9511 ACTUACIONES DE CARACTER GENERAL / DEUDA PUBLICA / DEUDA PUBLICA / AMORTIZACION Y GASTOS FINANCIEROS

Clasificación Económica	Denominación	Créditos Extraordinarios	Suplementos de Crédito	Ampliaciones de Crédito	Transferencias Positivas	Transferencias Negativas	Incorporaciones de Crédito	Generaciones Ingresos	Habilitaciones Crédito	Bajas	Otras Modificaciones	Total Modificaciones
3	GASTOS FINANCIEROS				475.803,54	5.587.665,54						-5.111.862,00
3.1	DE PRESTAMOS DEL INTERIOR					5.587.665,54						-5.587.665,54
3.1.0	INTERESES					5.587.665,54						-5.587.665,54
3.1.0.10	INTERESES OTRAS OPERACIONES FINANCIERAS					3.275.890,00						-3.275.890,00
3.1.0.64	INT. PTMO SANTANDER 148M (13.02.15)					770.491,54						-770.491,54
3.1.0.70	INT. PTMO ABANCA (15.03.16)					241.284,00						-241.284,00
3.1.0.81	INT. PTMO ICO FACILIDAD FINANCIERA 2018					1.300.000,00						-1.300.000,00
3.4	DE DEPOSITOS, FIANZAS Y OTROS				475.803,54							475.803,54
3.4.9	OTROS GASTOS FINANCIEROS				475.803,54							475.803,54
8	ACTIVOS FINANCIEROS							385.000,00				385.000,00
8.2	CONCESION DE PRESTAMOS AL SECTOR PUB							385.000,00				385.000,00
8.2.1	PRESTAMOS A LARGO PLAZO							385.000,00				385.000,00
8.2.1.13	DE OTROS ENTES PUBLICOS							385.000,00				385.000,00
9	PASIVOS FINANCIEROS							204.658.078,92				204.658.078,92
9.1	AMORTIZACION DE PRESTAMOS DEL INTERIOR							204.658.078,92				204.658.078,92
9.1.3	AMORTIZACION DE PRESTAMOS A LARGO PLAZO							204.658.078,92				204.658.078,92
9.1.3.65	AMORT. PTMO ICO FACIL FINANCIERA 245,97MILL							204.658.078,92				204.658.078,92
Total Orgánico / Funcional	1101 / 9511				475.803,54	5.587.665,54		205.043.078,92				199.931.216,92



Información a fecha: 31/12/2019

Unidad monetaria: Euros

Clasificación Orgánica 1201 HACIENDA / SECRETARIA GENERAL TECNICA

Clasificación Funcional 9111 ACTUACIONES DE CARACTER GENERAL / SERVICIOS DE CARÁCTER GENERAL / SERVICIOS DE CARÁCTER GENERAL / SERVICIOS DE CARÁCTER GENERAL Y ATENCIÓN AL CIUDADANO

Clasificación Económica	Denominación	Créditos Extraordinarios	Suplementos de Crédito	Ampliaciones de Crédito	Transferencias Positivas	Transferencias Negativas	Incorporaciones de Crédito	Generaciones Ingresos	Habilitaciones Crédito	Bajas	Otras Modificaciones	Total Modificaciones
1	GASTOS DE PERSONAL					131.000,00		62.000,00				-69.000,00
1.2	FUNCIONARIOS					131.000,00						-131.000,00
1.2.0	RETRIBUCIONES BASICAS					67.000,00						-67.000,00
1.2.0.00	SUELDO Y PAGAS EXTRAORDINARIAS					67.000,00						-67.000,00
1.2.1	RETRIBUCIONES COMPLEMENTARIAS					64.000,00						-64.000,00
1.2.1.00	COMPLEMENTOS DE DESTINO					14.000,00						-14.000,00
1.2.1.01	COMPLEMENTO ESPECIFICO					50.000,00						-50.000,00
1.6	CUOTAS, PRESTACIONES Y GASTOS SOCIALE							62.000,00				62.000,00
1.6.0	CUOTAS SOCIALES							62.000,00				62.000,00
1.6.0.00	SEGURIDAD SOCIAL							62.000,00				62.000,00
2	GASTOS EN BIENES CORRIENTES Y SERVICIO					212.294,84						-212.294,84
2.0	ARRENDAMIENTOS Y CANONES					3.110,26						-3.110,26
2.0.2	EDIFICIOS Y OTRAS CONSTRUCCIONES					3.110,26						-3.110,26
2.1	REPARACIONES, MANTENIMIENTO Y CONSEJ					12.232,83						-12.232,83
2.1.2	EDIFICIOS Y OTRAS CONSTRUCCIONES					6.564,83						-6.564,83
2.1.2.00	INMOVILIZADO PROPIO					6.564,83						-6.564,83
2.1.3	MAQUINARIA, INSTALACION Y UTILLAJE					507,66						-507,66
2.1.3.00	INMOVILIZADO PROPIO					507,66						-507,66
2.1.5	MOBILIARIO Y ENSERES					5.160,34						-5.160,34
2.1.5.00	INMOVILIZADO PROPIO					5.160,34						-5.160,34
2.2	MATERIAL, SUMINISTROS Y OTROS					193.883,87						-193.883,87
2.2.0	MATERIAL DE OFICINA					16.954,51						-16.954,51
2.2.0.00	ORDINARIO NO INVENTARIABLE					12.300,93						-12.300,93
2.2.0.01	PRENSA, REVISTAS, LIBROS Y OTRAS PUBLIC					4.653,58						-4.653,58
2.2.1	SUMINISTROS					14.197,89						-14.197,89
2.2.1.01	AGUA					299,28						-299,28
2.2.1.04	VESTUARIO					2.826,09						-2.826,09
2.2.1.07	MATERIALES ESPECIALES					990,91						-990,91
2.2.1.23	CALZADO					3.033,42						-3.033,42
2.2.1.99	OTROS SUMINISTROS					7.048,19						-7.048,19
2.2.3	TRANSPORTES					3.938,39						-3.938,39
2.2.6	GASTOS DIVERSOS					11.955,83						-11.955,83
2.2.6.01	ATENCIONES PROTOCOLARIAS Y REPRESENTACIONES					5.557,54						-5.557,54



Información a fecha: 31/12/2019

Unidad monetaria: Euros

Clasificación Orgánica 1201 HACIENDA / SECRETARIA GENERAL TECNICA

Clasificación Funcional 9111 ACTUACIONES DE CARACTER GENERAL / SERVICIOS DE CARÁCTER GENERAL / SERVICIOS DE CARÁCTER GENERAL / SERVICIOS DE CARÁCTER GENERAL Y ATENCIÓN AL CIUDADANO

Clasificación Económica	Denominación	Créditos Extraordinarios	Suplementos de Crédito	Ampliaciones de Crédito	Transferencias Positivas	Transferencias Negativas	Incorporaciones de Crédito	Generaciones Ingresos	Habilitaciones Crédito	Bajas	Otras Modificaciones	Total Modificaciones
2.2.6.02	PUBLICIDAD Y PROPAGANDA					1.188,00						-1.188,00
2.2.6.06	REUNIONES, CONFERENCIAS Y CURSOS					3.240,60						-3.240,60
2.2.6.09	GASTOS DERIVADOS DE RECLAMACIONES. C					1.855,15						-1.855,15
2.2.6.99	OTROS					114,54						-114,54
2.2.7	TRABAJOS REALIZADOS POR OTRAS EMPRE:					146.837,25						-146.837,25
2.2.7.01	SEGURIDAD					133.648,35						-133.648,35
2.2.7.03	POSTALES					6.764,33						-6.764,33
2.2.7.06	ESTUDIOS Y TRABAJOS TECNICOS					1.382,10						-1.382,10
2.2.7.99	OTROS					5.042,47						-5.042,47
2.3	INDEMNIZACION POR RAZON DEL SERVICIO					3.067,88						-3.067,88
2.3.0	DIETAS					2.640,36						-2.640,36
2.3.1	LOCOMOCION					427,52						-427,52
6	INVERSIONES REALES					7.000,00						-7.000,00
6.3	INVERSION DE REPOSICION ASOCIADA AL FI					7.000,00						-7.000,00
6.3.2	EDIFICIOS Y OTRAS CONSTRUCCIONES					7.000,00						-7.000,00
6.3.2.01	CONSTRUCCION					7.000,00						-7.000,00
Total Orgánico / Funcional	1201 / 9111					350.294,84		62.000,00				-288.294,84



Información a fecha: 31/12/2019

Unidad monetaria: Euros

Clasificación Orgánica 1201 HACIENDA / SECRETARIA GENERAL TECNICA

Clasificación Funcional 9211 ACTUACIONES DE CARACTER GENERAL / ADMINISTRACIÓN FINANCIERA Y TRIBUTARIA / SERVICIOS DE HACIENDA PÚBLICA / ADMINISTRACIÓN DEL PATRIMONIO Y COORDINACIÓN DE LA CONTRATACIÓN

Clasificación Económica	Denominación	Créditos Extraordinarios	Suplementos de Crédito	Ampliaciones de Crédito	Transferencias Positivas	Transferencias Negativas	Incorporaciones de Crédito	Generaciones Ingresos	Habilitaciones Crédito	Bajas	Otras Modificaciones	Total Modificaciones
1	GASTOS DE PERSONAL					30.000,00		28.000,00				-2.000,00
1.2	FUNCIONARIOS					2.000,00						-2.000,00
1.2.0	RETRIBUCIONES BASICAS					2.000,00						-2.000,00
1.2.0.00	SUELDO Y PAGAS EXTRAORDINARIAS					2.000,00						-2.000,00
1.3	LABORALES					28.000,00						-28.000,00
1.3.0	LABORAL FIJO					28.000,00						-28.000,00
1.3.0.00	RETRIBUCIONES BASICAS					28.000,00						-28.000,00
1.6	CUOTAS, PRESTACIONES Y GASTOS SOCIALE							28.000,00				28.000,00
1.6.0	CUOTAS SOCIALES							28.000,00				28.000,00
1.6.0.00	SEGURIDAD SOCIAL							28.000,00				28.000,00
Total Orgánico / Funcional	1201 / 9211					30.000,00		28.000,00				-2.000,00



Información a fecha: 31/12/2019

Unidad monetaria: Euros

Clasificación Orgánica 1202 HACIENDA / D.G. DE CONTROL PRESUPUESTARIO

Clasificación Funcional 92211 ACTUACIONES DE CARACTER GENERAL / ADMINISTRACIÓN FINANCIERA Y TRIBUTARIA / POLÍTICA ECONÓMICA Y FINANCIERA / PLANIFICACIÓN, PRESUPUESTO Y GESTION FINANCIERA / PLANIFICACIÓN Y PRESUPUESTOS

Clasificación Económica	Denominación	Créditos Extraordinarios	Suplementos de Crédito	Ampliaciones de Crédito	Transferencias Positivas	Transferencias Negativas	Incorporaciones de Crédito	Generaciones Ingresos	Habilitaciones Crédito	Bajas	Otras Modificaciones	Total Modificaciones
1	GASTOS DE PERSONAL					83.000,00		8.000,00				-75.000,00
1.2	FUNCIONARIOS					83.000,00						-83.000,00
1.2.0	RETRIBUCIONES BASICAS					23.000,00						-23.000,00
1.2.0.00	SUELDO Y PAGAS EXTRAORDINARIAS					23.000,00						-23.000,00
1.2.1	RETRIBUCIONES COMPLEMENTARIAS					60.000,00						-60.000,00
1.2.1.00	COMPLEMENTOS DE DESTINO					23.000,00						-23.000,00
1.2.1.01	COMPLEMENTO ESPECIFICO					37.000,00						-37.000,00
1.6	CUOTAS, PRESTACIONES Y GASTOS SOCIALE							8.000,00				8.000,00
1.6.0	CUOTAS SOCIALES							8.000,00				8.000,00
1.6.0.00	SEGURIDAD SOCIAL							8.000,00				8.000,00
Total Orgánico / Funcional	1202 / 92211					83.000,00		8.000,00				-75.000,00



Información a fecha: 31/12/2019

Unidad monetaria: Euros

Clasificación Orgánica 1202 HACIENDA / D.G. DE CONTROL PRESUPUESTARIO

Clasificación Funcional 92212 ACTUACIONES DE CARACTER GENERAL / ADMINISTRACIÓN FINANCIERA Y TRIBUTARIA / POLÍTICA ECONÓMICA Y FINANCIERA / PLANIFICACIÓN, PRESUPUESTO Y GESTION FINANCIERA / GESTIÓN DE LA DEUDA Y DE LA TESORERÍA

Clasificación Económica	Denominación	Créditos Extraordinarios	Suplementos de Crédito	Ampliaciones de Crédito	Transferencias Positivas	Transferencias Negativas	Incorporaciones de Crédito	Generaciones Ingresos	Habilitaciones Crédito	Bajas	Otras Modificaciones	Total Modificaciones
1	GASTOS DE PERSONAL					41.000,00		5.000,00				-36.000,00
1.2	FUNCIONARIOS					41.000,00						-41.000,00
1.2.0	RETRIBUCIONES BASICAS					18.000,00						-18.000,00
1.2.0.00	SUELDO Y PAGAS EXTRAORDINARIAS					18.000,00						-18.000,00
1.2.1	RETRIBUCIONES COMPLEMENTARIAS					23.000,00						-23.000,00
1.2.1.00	COMPLEMENTOS DE DESTINO					5.000,00						-5.000,00
1.2.1.01	COMPLEMENTO ESPECIFICO					18.000,00						-18.000,00
1.6	CUOTAS, PRESTACIONES Y GASTOS SOCIALE							5.000,00				5.000,00
1.6.0	CUOTAS SOCIALES							5.000,00				5.000,00
1.6.0.00	SEGURIDAD SOCIAL							5.000,00				5.000,00
Total Orgánico / Funcional	1202 / 92212					41.000,00		5.000,00				-36.000,00



Información a fecha: 31/12/2019

Unidad monetaria: Euros

Clasificación Orgánica 1202 HACIENDA / D.G. DE CONTROL PRESUPUESTARIO

Clasificación Funcional 9251 ACTUACIONES DE CARACTER GENERAL / ADMINISTRACIÓN FINANCIERA Y TRIBUTARIA / ESTADÍSTICA / ESTADÍSTICA

Clasificación Económica	Denominación	Créditos Extraordinarios	Suplementos de Crédito	Ampliaciones de Crédito	Transferencias Positivas	Transferencias Negativas	Incorporaciones de Crédito	Generaciones Ingresos	Habilitaciones Crédito	Bajas	Otras Modificaciones	Total Modificaciones
1	GASTOS DE PERSONAL				107.000,00			9.000,00				116.000,00
1.2	FUNCIONARIOS				54.000,00							54.000,00
1.2.0	RETRIBUCIONES BASICAS				54.000,00							54.000,00
1.2.0.00	SUELDO Y PAGAS EXTRAORDINARIAS				54.000,00							54.000,00
1.6	CUOTAS, PRESTACIONES Y GASTOS SOCIALE				53.000,00			9.000,00				62.000,00
1.6.0	CUOTAS SOCIALES				53.000,00			9.000,00				62.000,00
1.6.0.00	SEGURIDAD SOCIAL				53.000,00			9.000,00				62.000,00
2	GASTOS EN BIENES CORRIENTES Y SERVICIO					9.000,00						-9.000,00
2.2	MATERIAL, SUMINISTROS Y OTROS					9.000,00						-9.000,00
2.2.6	GASTOS DIVERSOS					9.000,00						-9.000,00
2.2.6.06	REUNIONES, CONFERENCIAS Y CURSOS					9.000,00						-9.000,00
4	TRANSFERENCIAS CORRIENTES				9.000,00							9.000,00
4.8	A FAMILIAS E INSTITUCIONES SIN FINES DE I				9.000,00							9.000,00
4.8.0	X				9.000,00							9.000,00
Total Orgánico / Funcional	1202 / 9251				116.000,00	9.000,00		9.000,00				116.000,00



Información a fecha: 31/12/2019

Unidad monetaria: Euros

Clasificación Orgánica 1203 HACIENDA / INTERVENCION GENERAL Y EVALUACIÓN DE POLÍTICAS PÚBLICAS

Clasificación Funcional 9241 ACTUACIONES DE CARACTER GENERAL / ADMINISTRACIÓN FINANCIERA Y TRIBUTARIA / FISCALIZACIÓN Y CONTABILIDAD / CONTROL INTERNO, AUDITORÍA Y CONTABILIDAD

Clasificación Económica	Denominación	Créditos Extraordinarios	Suplementos de Crédito	Ampliaciones de Crédito	Transferencias Positivas	Transferencias Negativas	Incorporaciones de Crédito	Generaciones Ingresos	Habilitaciones Crédito	Bajas	Otras Modificaciones	Total Modificaciones
1	GASTOS DE PERSONAL					9.000,00		36.000,00				27.000,00
1.2	FUNCIONARIOS					9.000,00						-9.000,00
1.2.0	RETRIBUCIONES BASICAS					9.000,00						-9.000,00
1.2.0.00	SUELDO Y PAGAS EXTRAORDINARIAS					9.000,00						-9.000,00
1.6	CUOTAS, PRESTACIONES Y GASTOS SOCIALE							36.000,00				36.000,00
1.6.0	CUOTAS SOCIALES							36.000,00				36.000,00
1.6.0.00	SEGURIDAD SOCIAL							36.000,00				36.000,00
Total Orgánico / Funcional	1203 / 9241					9.000,00		36.000,00				27.000,00



Información a fecha: 31/12/2019

Unidad monetaria: Euros

Clasificación Orgánica 1204 HACIENDA / DIRECCION GENERAL DE TRIBUTOS

Clasificación Funcional 9231 ACTUACIONES DE CARACTER GENERAL / ADMINISTRACIÓN FINANCIERA Y TRIBUTARIA / GESTIÓN DEL SISTEMA TRIBUTARIO / ADMINISTRACIÓN Y GESTIÓN TRIBUTARIA

Clasificación Económica	Denominación	Créditos Extraordinarios	Suplementos de Crédito	Ampliaciones de Crédito	Transferencias Positivas	Transferencias Negativas	Incorporaciones de Crédito	Generaciones Ingresos	Habilitaciones Crédito	Bajas	Otras Modificaciones	Total Modificaciones
1	GASTOS DE PERSONAL				253.000,00			40.000,00				293.000,00
1.2	FUNCIONARIOS				98.000,00							98.000,00
1.2.0	RETRIBUCIONES BASICAS				67.000,00							67.000,00
1.2.0.00	SUELDO Y PAGAS EXTRAORDINARIAS				67.000,00							67.000,00
1.2.1	RETRIBUCIONES COMPLEMENTARIAS				31.000,00							31.000,00
1.2.1.04	OTRAS REMUNERACIONES				31.000,00							31.000,00
1.6	CUOTAS, PRESTACIONES Y GASTOS SOCIALE				155.000,00			40.000,00				195.000,00
1.6.0	CUOTAS SOCIALES				155.000,00			40.000,00				195.000,00
1.6.0.00	SEGURIDAD SOCIAL				155.000,00			40.000,00				195.000,00
2	GASTOS EN BIENES CORRIENTES Y SERVICIO					760.000,00						-760.000,00
2.2	MATERIAL, SUMINISTROS Y OTROS					760.000,00						-760.000,00
2.2.7	TRABAJOS REALIZADOS POR OTRAS EMPRE:					760.000,00						-760.000,00
2.2.7.08	SERVICIOS DE GESTIÓN RECAUDATORIA					760.000,00						-760.000,00
3	GASTOS FINANCIEROS				160.000,00							160.000,00
3.4	DE DEPOSITOS, FIANZAS Y OTROS				160.000,00							160.000,00
3.4.2	INTERESES DE DEMORA				160.000,00							160.000,00
Total Orgánico / Funcional	1204 / 9231				413.000,00	760.000,00		40.000,00				-307.000,00



Información a fecha: 31/12/2019

Unidad monetaria: Euros

Clasificación Orgánica 1205 HACIENDA / D.G. DE FONDOS EUROPEOS Y DE LA OFICINA DE BRUSELAS

Clasificación Funcional 1411 SERVICIOS PÚBLICOS BÁSICOS / ACCIÓN EXTERIOR / ACCIÓN EXTERIOR / ACCIÓN EXTERIOR

Clasificación Económica	Denominación	Créditos Extraordinarios	Suplementos de Crédito	Ampliaciones de Crédito	Transferencias Positivas	Transferencias Negativas	Incorporaciones de Crédito	Generaciones Ingresos	Habilitaciones Crédito	Bajas	Otras Modificaciones	Total Modificaciones
1	GASTOS DE PERSONAL				60.860,91	39.500,00						21.360,91
1.0	ALTOS CARGOS				19.205,83	900,00						18.305,83
1.0.0	RETRIBUCIONES BASICAS Y OTRAS REMUNE				19.205,83	900,00						18.305,83
1.0.0.00	RETRIBUCIONES BASICAS				5.993,17							5.993,17
1.0.0.01	OTRAS REMUNERACIONES				13.212,66	900,00						12.312,66
1.2	FUNCIONARIOS				700,00							700,00
1.2.0	RETRIBUCIONES BASICAS				700,00							700,00
1.2.0.05	TRIENIOS				700,00							700,00
1.6	CUOTAS, PRESTACIONES Y GASTOS SOCIALE				40.955,08	38.600,00						2.355,08
1.6.0	CUOTAS SOCIALES				40.955,08	38.600,00						2.355,08
1.6.0.00	SEGURIDAD SOCIAL				40.955,08	38.600,00						2.355,08
2	GASTOS EN BIENES CORRIENTES Y SERVICIO				57.611,52							57.611,52
2.2	MATERIAL, SUMINISTROS Y OTROS				47.051,52							47.051,52
2.2.1	SUMINISTROS				2.500,00							2.500,00
2.2.1.99	OTROS SUMINISTROS				2.500,00							2.500,00
2.2.3	TRANSPORTES				1.164,72							1.164,72
2.2.6	GASTOS DIVERSOS				23.000,00							23.000,00
2.2.6.06	REUNIONES, CONFERENCIAS Y CURSOS				20.000,00							20.000,00
2.2.6.99	OTROS				3.000,00							3.000,00
2.2.7	TRABAJOS REALIZADOS POR OTRAS EMPRE!				20.386,80							20.386,80
2.2.7.00	LIMPIEZA Y ASEO				386,80							386,80
2.2.7.06	ESTUDIOS Y TRABAJOS TECNICOS				20.000,00							20.000,00
2.3	INDEMNIZACION POR RAZON DEL SERVICIO				10.560,00							10.560,00
2.3.0	DIETAS				3.000,00							3.000,00
2.3.1	LOCOMOCION				7.560,00							7.560,00
Total Orgánico / Funcional	1205 / 1411				118.472,43	39.500,00						78.972,43




Información a fecha: 31/12/2019

Unidad monetaria: Euros

Clasificación Orgánica 1208 HACIENDA / DIRECCIÓN GENERAL DE LOS SERVICIOS JURÍDICOS

Clasificación Funcional 9113 ACTUACIONES DE CARACTER GENERAL / SERVICIOS DE CARÁCTER GENERAL / SERVICIOS DE CARÁCTER GENERAL / ASESORAMIENTO JURÍDICO

Clasificación Económica	Denominación	Créditos Extraordinarios	Suplementos de Crédito	Ampliaciones de Crédito	Transferencias Positivas	Transferencias Negativas	Incorporaciones de Crédito	Generaciones Ingresos	Habilitaciones Crédito	Bajas	Otras Modificaciones	Total Modificaciones
1	GASTOS DE PERSONAL				90.000,00	16.275,96		16.000,00				89.724,04
1.0	ALTOS CARGOS					16.275,96						-16.275,96
1.0.0	RETRIBUCIONES BASICAS Y OTRAS REMUNE					16.275,96						-16.275,96
1.0.0.00	RETRIBUCIONES BASICAS					5.013,16						-5.013,16
1.0.0.01	OTRAS REMUNERACIONES					11.262,80						-11.262,80
1.2	FUNCIONARIOS				57.000,00							57.000,00
1.2.0	RETRIBUCIONES BASICAS				57.000,00							57.000,00
1.2.0.00	SUELDO Y PAGAS EXTRAORDINARIAS				57.000,00							57.000,00
1.6	CUOTAS, PRESTACIONES Y GASTOS SOCIALE				33.000,00			16.000,00				49.000,00
1.6.0	CUOTAS SOCIALES				33.000,00			16.000,00				49.000,00
1.6.0.00	SEGURIDAD SOCIAL				33.000,00			16.000,00				49.000,00
2	GASTOS EN BIENES CORRIENTES Y SERVICIO					45.768,48						-45.768,48
2.1	REPARACIONES, MANTENIMIENTO Y CONSEJ					3.200,00						-3.200,00
2.1.2	EDIFICIOS Y OTRAS CONSTRUCCIONES					3.200,00						-3.200,00
2.1.2.00	INMOVILIZADO PROPIO					3.200,00						-3.200,00
2.2	MATERIAL, SUMINISTROS Y OTROS					31.348,59						-31.348,59
2.2.0	MATERIAL DE OFICINA					21.776,58						-21.776,58
2.2.0.00	ORDINARIO NO INVENTARIABLE					900,74						-900,74
2.2.0.01	PRENSA, REVISTAS, LIBROS Y OTRAS PUBLIC					20.493,84						-20.493,84
2.2.0.02	MATERIAL INFORMATICO NO INVENTARIABI					382,00						-382,00
2.2.1	SUMINISTROS					403,39						-403,39
2.2.1.99	OTROS SUMINISTROS					403,39						-403,39
2.2.2	COMUNICACIONES					76,00						-76,00
2.2.2.01	POSTALES					76,00						-76,00
2.2.3	TRANSPORTES					727,00						-727,00
2.2.6	GASTOS DIVERSOS					8.023,38						-8.023,38
2.2.6.03	JURIDICOS, CONTENCIOSOS					3.523,38						-3.523,38
2.2.6.06	REUNIONES, CONFERENCIAS Y CURSOS					4.500,00						-4.500,00
2.2.7	TRABAJOS REALIZADOS POR OTRAS EMPRE!					342,24						-342,24
2.2.7.99	OTROS					342,24						-342,24
2.3	INDEMNIZACION POR RAZON DEL SERVICIO					11.219,89						-11.219,89
2.3.0	DIETAS					5.783,97						-5.783,97
2.3.1	LOCOMOCION					3.071,11						-3.071,11



Información a fecha: 31/12/2019

Unidad monetaria: Euros

Clasificación Orgánica 1208 HACIENDA / DIRECCIÓN GENERAL DE LOS SERVICIOS JURÍDICOS

Clasificación Funcional 9113 ACTUACIONES DE CARACTER GENERAL / SERVICIOS DE CARÁCTER GENERAL / SERVICIOS DE CARÁCTER GENERAL / ASESORAMIENTO JURÍDICO

Clasificación Económica	Denominación	Créditos Extraordinarios	Suplementos de Crédito	Ampliaciones de Crédito	Transferencias Positivas	Transferencias Negativas	Incorporaciones de Crédito	Generaciones Ingresos	Habilitaciones Crédito	Bajas	Otras Modificaciones	Total Modificaciones
2.3.3	OTRAS INDEMNIZACIONES.					2.364,81						-2.364,81
Total Orgánico / Funcional	1208 / 9113				90.000,00	62.044,44		16.000,00				43.955,56




Información a fecha: 31/12/2019

Unidad monetaria: Euros

Clasificación Orgánica 1209 HACIENDA / DIRECCIÓN GENERAL DE LA FUNCIÓN PÚBLICA

Clasificación Funcional 9112 ACTUACIONES DE CARACTER GENERAL / SERVICIOS DE CARÁCTER GENERAL / SERVICIOS DE CARÁCTER GENERAL / FUNCIÓN PÚBLICA

Clasificación Económica	Denominación	Créditos Extraordinarios	Suplementos de Crédito	Ampliaciones de Crédito	Transferencias Positivas	Transferencias Negativas	Incorporaciones de Crédito	Generaciones Ingresos	Habilitaciones Crédito	Bajas	Otras Modificaciones	Total Modificaciones
1	GASTOS DE PERSONAL				3.000,00	3.280.998,64						-3.277.998,64
1.0	ALTOS CARGOS					16.275,96						-16.275,96
1.0.0	RETRIBUCIONES BASICAS Y OTRAS REMUNE					16.275,96						-16.275,96
1.0.0.00	RETRIBUCIONES BASICAS					5.013,16						-5.013,16
1.0.0.01	OTRAS REMUNERACIONES					11.262,80						-11.262,80
1.6	CUOTAS, PRESTACIONES Y GASTOS SOCIALE				3.000,00	164.722,68						-161.722,68
1.6.0	CUOTAS SOCIALES					21.692,68						-21.692,68
1.6.0.00	SEGURIDAD SOCIAL					21.692,68						-21.692,68
1.6.1	PRESTACIONES SOCIALES					103.030,00						-103.030,00
1.6.1.04	INDEMNIZACIONES POR JUBILACIONES ANT					103.030,00						-103.030,00
1.6.2	GASTOS SOCIALES DE FUNCIONARIOS Y PER				3.000,00	40.000,00						-37.000,00
1.6.2.04	ACCION SOCIAL				3.000,00							3.000,00
1.6.2.05	SEGUROS					40.000,00						-40.000,00
1.7	ATENCIONES DIVERSAS					3.100.000,00						-3.100.000,00
1.7.1	ACTUALIZACIÓN MASA SALARIAL Y CARREI					3.100.000,00						-3.100.000,00
2	GASTOS EN BIENES CORRIENTES Y SERVICI				245.890,00	240.588,05						5.301,95
2.1	REPARACIONES, MANTENIMIENTO Y CONSEI					2.625,77						-2.625,77
2.1.0	TERRENOS Y BIENES NATURALES					29,37						-29,37
2.1.0.00	INMOVILIZADO PROPIO					29,37						-29,37
2.1.2	EDIFICIOS Y OTRAS CONSTRUCCIONES					1.714,73						-1.714,73
2.1.2.00	INMOVILIZADO PROPIO					1.714,73						-1.714,73
2.1.5	MOBILIARIO Y ENSERES					881,67						-881,67
2.1.5.00	INMOVILIZADO PROPIO					881,67						-881,67
2.2	MATERIAL, SUMINISTROS Y OTROS				245.890,00	234.036,91						11.853,09
2.2.0	MATERIAL DE OFICINA					1.393,01						-1.393,01
2.2.0.01	PRENSA, REVISTAS, LIBROS Y OTRAS PUBLIC					1.393,01						-1.393,01
2.2.1	SUMINISTROS					20.893,04						-20.893,04
2.2.1.00	ENERGIA ELECTRICA					7.855,19						-7.855,19
2.2.1.01	AGUA					665,20						-665,20
2.2.1.06	PRODUCTOS FARMACEUTICOS					6.183,18						-6.183,18
2.2.1.21	INSTRUMENTAL Y PEQUEÑO UTILLAJE SANI					1.370,46						-1.370,46
2.2.1.99	OTROS SUMINISTROS					4.819,01						-4.819,01
2.2.3	TRANSPORTES					2.615,78						-2.615,78



Clasificación Orgánica 1209 HACIENDA / DIRECCIÓN GENERAL DE LA FUNCIÓN PÚBLICA

Clasificación Funcional 9112 ACTUACIONES DE CARACTER GENERAL / SERVICIOS DE CARÁCTER GENERAL / SERVICIOS DE CARÁCTER GENERAL / FUNCIÓN PÚBLICA

Clasificación Económica	Denominación	Créditos Extraordinarios	Suplementos de Crédito	Ampliaciones de Crédito	Transferencias Positivas	Transferencias Negativas	Incorporaciones de Crédito	Generaciones Ingresos	Habilitaciones Crédito	Bajas	Otras Modificaciones	Total Modificaciones
2.2.4	PRIMAS DE SEGUROS					20.375,00						-20.375,00
2.2.4.99	OTROS RIESGOS					20.375,00						-20.375,00
2.2.5	TRIBUTOS					1.174,44						-1.174,44
2.2.5.00	LOCALES					459,94						-459,94
2.2.5.01	AUTONOMICAS					714,50						-714,50
2.2.6	GASTOS DIVERSOS				226.890,00	160.941,22						65.948,78
2.2.6.06	REUNIONES, CONFERENCIAS Y CURSOS					1.100,00						-1.100,00
2.2.6.10	ORGANIZACIÓN Y CURSOS DE PREFECCIONA				205.890,00	133.794,47						72.095,53
2.2.6.99	OTROS				21.000,00	26.046,75						-5.046,75
2.2.7	TRABAJOS REALIZADOS POR OTRAS EMPRE				19.000,00	26.644,42						-7.644,42
2.2.7.00	LIMPIEZA Y ASEO					79,22						-79,22
2.2.7.06	ESTUDIOS Y TRABAJOS TECNICOS					8.851,00						-8.851,00
2.2.7.17	PRESTACIÓN DE SERVICIOS DE ATENCIÓN ES					1.553,40						-1.553,40
2.2.7.99	OTROS				19.000,00	16.160,80						2.839,20
2.3	INDEMNIZACION POR RAZON DEL SERVICIO					3.925,37						-3.925,37
2.3.0	DIETAS					2.453,00						-2.453,00
2.3.1	LOCOMOCION					1.472,37						-1.472,37
3	GASTOS FINANCIEROS					1.164,00						-1.164,00
3.4	DE DEPOSITOS, FIANZAS Y OTROS					1.164,00						-1.164,00
3.4.2	INTERESES DE DEMORA					1.164,00						-1.164,00
4	TRANSFERENCIAS CORRIENTES					164.427,00						-164.427,00
4.8	A FAMILIAS E INSTITUCIONES SIN FINES DE I					164.427,00						-164.427,00
4.8.0	X					164.427,00						-164.427,00
6	INVERSIONES REALES					4.814,98						-4.814,98
6.2	INVERSION NUEVA ASOCIADA AL FUNCIONA					2.500,00						-2.500,00
6.2.3	MAQUINARIA, INSTALACIONES Y UTILLAJE					2.000,00						-2.000,00
6.2.3.00	ADQUISICION					2.000,00						-2.000,00
6.2.5	MOBILIARIO Y ENSERES					500,00						-500,00
6.2.5.00	ADQUISICION					500,00						-500,00
6.3	INVERSION DE REPOSICION ASOCIADA AL FU					2.314,98						-2.314,98
6.3.5	MOBILIARIO Y ENSERES					2.314,98						-2.314,98
6.3.5.00	ADQUISICION					2.314,98						-2.314,98
Total Orgánico / Funcional	1209 / 9112				248.890,00	3.691.992,67						-3.443.102,67



Clasificación Orgánica 1210 HACIENDA / D.G. DE AGENDA DIGITAL

Clasificación Funcional 46131 ACTUACIONES DE CARÁCTER ECONÓMICO / INVESTIGACION, DESARROLLO E INNOVACION / INVESTIGACIÓN, DESARROLLO E INNOVACIÓN / SOCIEDAD DIGITAL / E. ADMINISTRACIÓN

Clasificación Económica	Denominación	Créditos Extraordinarios	Suplementos de Crédito	Ampliaciones de Crédito	Transferencias Positivas	Transferencias Negativas	Incorporaciones de Crédito	Generaciones Ingresos	Habilitaciones Crédito	Bajas	Otras Modificaciones	Total Modificaciones
1	GASTOS DE PERSONAL					111.078,90		64.000,00				-47.078,90
1.0	ALTOS CARGOS					16.177,07						-16.177,07
1.0.0	RETRIBUCIONES BASICAS Y OTRAS REMUNE					16.177,07						-16.177,07
1.0.0.00	RETRIBUCIONES BASICAS					4.795,24						-4.795,24
1.0.0.01	OTRAS REMUNERACIONES					11.381,83						-11.381,83
1.3	LABORALES					90.000,00						-90.000,00
1.3.0	LABORAL FIJO					90.000,00						-90.000,00
1.3.0.00	RETRIBUCIONES BASICAS					70.000,00						-70.000,00
1.3.0.01	OTRAS REMUNERACIONES					20.000,00						-20.000,00
1.6	CUOTAS, PRESTACIONES Y GASTOS SOCIALE					4.901,83		64.000,00				59.098,17
1.6.0	CUOTAS SOCIALES					4.901,83		64.000,00				59.098,17
1.6.0.00	SEGURIDAD SOCIAL					4.901,83		64.000,00				59.098,17
2	GASTOS EN BIENES CORRIENTES Y SERVICIO					152.250,03						-152.250,03
2.1	REPARACIONES, MANTENIMIENTO Y CONSEI					9.821,33						-9.821,33
2.1.1	BIENES DESTINADOS AL USO GENERAL					7.037,53						-7.037,53
2.1.1.00	INMOVILIZADO PROPIO					7.037,53						-7.037,53
2.1.4	ELEMENTOS DE TRANSPORTE					400,00						-400,00
2.1.4.00	INMOVILIZADO PROPIO					400,00						-400,00
2.1.6	EQUIPOS PARA PROCESO DE INFORMACION					2.383,80						-2.383,80
2.1.6.00	INMOVILIZADO PROPIO					2.383,80						-2.383,80
2.2	MATERIAL, SUMINISTROS Y OTROS					135.643,02						-135.643,02
2.2.0	MATERIAL DE OFICINA					64.070,41						-64.070,41
2.2.0.00	ORDINARIO NO INVENTARIABLE					14.070,41						-14.070,41
2.2.0.02	MATERIAL INFORMATICO NO INVENTARIABI					50.000,00						-50.000,00
2.2.1	SUMINISTROS					5.861,40						-5.861,40
2.2.1.99	OTROS SUMINISTROS					5.861,40						-5.861,40
2.2.2	COMUNICACIONES					804,47						-804,47
2.2.2.00	TELEFONICAS					804,47						-804,47
2.2.3	TRANSPORTES					1.708,57						-1.708,57
2.2.5	TRIBUTOS					1.800,00						-1.800,00
2.2.5.00	LOCALES					1.800,00						-1.800,00
2.2.6	GASTOS DIVERSOS					21.893,85						-21.893,85
2.2.6.02	PUBLICIDAD Y PROPAGANDA					9.000,00						-9.000,00



Información a fecha: 31/12/2019

Unidad monetaria: Euros

Clasificación Orgánica 1210 HACIENDA / D.G. DE AGENDA DIGITAL

Clasificación Funcional 46131 ACTUACIONES DE CARÁCTER ECONÓMICO / INVESTIGACION, DESARROLLO E INNOVACION / INVESTIGACIÓN, DESARROLLO E INNOVACIÓN / SOCIEDAD DIGITAL / E. ADMINISTRACIÓN

Clasificación Económica	Denominación	Créditos Extraordinarios	Suplementos de Crédito	Ampliaciones de Crédito	Transferencias Positivas	Transferencias Negativas	Incorporaciones de Crédito	Generaciones Ingresos	Habilitaciones Crédito	Bajas	Otras Modificaciones	Total Modificaciones
2.2.6.06	REUNIONES, CONFERENCIAS Y CURSOS					11.000,00						-11.000,00
2.2.6.99	OTROS					1.893,85						-1.893,85
2.2.7	TRABAJOS REALIZADOS POR OTRAS EMPRE:					39.504,32						-39.504,32
2.2.7.06	ESTUDIOS Y TRABAJOS TECNICOS					25.429,26						-25.429,26
2.2.7.15	TELEVISIÓN DIGITAL					7.037,53						-7.037,53
2.2.7.99	OTROS					7.037,53						-7.037,53
2.3	INDEMNIZACION POR RAZON DEL SERVICIO					6.785,68						-6.785,68
2.3.0	DIETAS					3.654,04						-3.654,04
2.3.1	LOCOMOCION					3.131,64						-3.131,64
4	TRANSFERENCIAS CORRIENTES					7.037,53						-7.037,53
4.2	AL ESTADO					7.037,53						-7.037,53
4.2.1	A ORGANISMOS AUTONOMOS					7.037,53						-7.037,53
6	INVERSIONES REALES				25.410,00	36.833,08						-11.423,08
6.2	INVERSION NUEVA ASOCIADA AL FUNCIONA					7.037,53						-7.037,53
6.2.6	EQUIPOS PARA PROCESOS DE INFORMACION					7.037,53						-7.037,53
6.2.6.00	ADQUISICION					7.037,53						-7.037,53
6.3	INVERSION DE REPOSICION ASOCIADA AL FU					7.037,53						-7.037,53
6.3.6	EQUIPOS PARA PROCESOS DE INFORMACION					7.037,53						-7.037,53
6.3.6.00	ADQUISICION					7.037,53						-7.037,53
6.4	GASTOS DE INVERSIONES DE CARACTER INI				25.410,00	22.758,02						2.651,98
6.4.1	PROPIEDAD INDUSTRIAL					8.682,96						-8.682,96
6.4.1.03	INCORPORACION DE BIENES Y SERVICIOS					8.682,96						-8.682,96
6.4.4	APLICACIONES INFORMATICAS				25.410,00	14.075,06						11.334,94
6.4.4.00	ADQUISICION				25.410,00	7.037,53						18.372,47
6.4.4.03	INCORPORACION DE BIENES Y SERVICIOS					7.037,53						-7.037,53
Total Orgánico / Funcional	1210 / 46131				25.410,00	307.199,54		64.000,00				-217.789,54



Información a fecha: 31/12/2019

Unidad monetaria: Euros

Clasificación Orgánica 1210 HACIENDA / D.G. DE AGENDA DIGITAL

Clasificación Funcional 46132 ACTUACIONES DE CARÁCTER ECONÓMICO / INVESTIGACION, DESARROLLO E INNOVACION / INVESTIGACIÓN, DESARROLLO E INNOVACIÓN / SOCIEDAD DIGITAL / E. SALUD

Clasificación Económica	Denominación	Créditos Extraordinarios	Suplementos de Crédito	Ampliaciones de Crédito	Transferencias Positivas	Transferencias Negativas	Incorporaciones de Crédito	Generaciones Ingresos	Habilitaciones Crédito	Bajas	Otras Modificaciones	Total Modificaciones
2	GASTOS EN BIENES CORRIENTES Y SERVICIO				180.000,00	121.100,08						58.899,92
2.1	REPARACIONES, MANTENIMIENTO Y CONSEJO					37.399,00						-37.399,00
2.1.6	EQUIPOS PARA PROCESO DE INFORMACION					37.399,00						-37.399,00
2.1.6.00	INMOVILIZADO PROPIO					37.399,00						-37.399,00
2.2	MATERIAL, SUMINISTROS Y OTROS				180.000,00	83.701,08						96.298,92
2.2.2	COMUNICACIONES					11.281,08						-11.281,08
2.2.2.00	TELEFONICAS					11.281,08						-11.281,08
2.2.7	TRABAJOS REALIZADOS POR OTRAS EMPRESAS				180.000,00	72.420,00						107.580,00
2.2.7.07	SERVICIOS DE CARACTER INFORMATICO					72.420,00						-72.420,00
2.2.7.16	SERVICIO DE CITA PREVIA E INFORMACIÓN				180.000,00							180.000,00
6	INVERSIONES REALES				2.300.000,00	875.353,29						1.424.646,71
6.2	INVERSION NUEVA ASOCIADA AL FUNCIONARIO					23.475,76						-23.475,76
6.2.6	EQUIPOS PARA PROCESOS DE INFORMACION					23.475,76						-23.475,76
6.2.6.00	ADQUISICION					23.475,76						-23.475,76
6.4	GASTOS DE INVERSIONES DE CARACTER INFORMATICO				2.300.000,00	851.877,53						1.448.122,47
6.4.4	APLICACIONES INFORMATICAS				2.300.000,00	851.877,53						1.448.122,47
6.4.4.00	ADQUISICION					72.420,00						-72.420,00
6.4.4.03	INCORPORACION DE BIENES Y SERVICIOS				2.300.000,00	779.457,53						1.520.542,47
Total Orgánico / Funcional	1210 / 46132				2.480.000,00	996.453,37						1.483.546,63



Información a fecha: 31/12/2019

Unidad monetaria: Euros

Clasificación Orgánica 1210 HACIENDA / D.G. DE AGENDA DIGITAL

Clasificación Funcional 46133 ACTUACIONES DE CARÁCTER ECONÓMICO / INVESTIGACION, DESARROLLO E INNOVACION / INVESTIGACIÓN, DESARROLLO E INNOVACIÓN / SOCIEDAD DIGITAL / E. EDUCACIÓN

Clasificación Económica	Denominación	Créditos Extraordinarios	Suplementos de Crédito	Ampliaciones de Crédito	Transferencias Positivas	Transferencias Negativas	Incorporaciones de Crédito	Generaciones Ingresos	Habilitaciones Crédito	Bajas	Otras Modificaciones	Total Modificaciones
2	GASTOS EN BIENES CORRIENTES Y SERVICIO					37.654,41						-37.654,41
2.1	REPARACIONES, MANTENIMIENTO Y CONSEJO					368,00						-368,00
2.1.6	EQUIPOS PARA PROCESO DE INFORMACION					368,00						-368,00
2.1.6.00	INMOVILIZADO PROPIO					368,00						-368,00
2.2	MATERIAL, SUMINISTROS Y OTROS					37.286,41						-37.286,41
2.2.2	COMUNICACIONES					7.037,53						-7.037,53
2.2.2.04	INFORMATICAS					7.037,53						-7.037,53
2.2.7	TRABAJOS REALIZADOS POR OTRAS EMPRESAS					30.248,88						-30.248,88
2.2.7.07	SERVICIOS DE CARACTER INFORMatico					23.211,30						-23.211,30
2.2.7.08	IMPULSO DEL LIBRO ELECTRÓNICO					7.037,58						-7.037,58
6	INVERSIONES REALES					122.420,00		60.207,00				-62.213,00
6.2	INVERSION NUEVA ASOCIADA AL FUNCIONARIO					50.000,00						-50.000,00
6.2.3	MAQUINARIA, INSTALACIONES Y UTILLAJE					50.000,00						-50.000,00
6.2.3.00	ADQUISICION					50.000,00						-50.000,00
6.4	GASTOS DE INVERSIONES DE CARACTER INICIAL					72.420,00		60.207,00				-12.213,00
6.4.4	APLICACIONES INFORMATICAS					72.420,00		60.207,00				-12.213,00
6.4.4.00	ADQUISICION							60.207,00				60.207,00
6.4.4.03	INCORPORACION DE BIENES Y SERVICIOS					72.420,00						-72.420,00
Total Orgánico / Funcional	1210 / 46133					160.074,41		60.207,00				-99.867,41



Información a fecha: 31/12/2019

Unidad monetaria: Euros

Clasificación Orgánica 1212 HACIENDA / GABINETE DE LA PRESIDENTA

Clasificación Funcional 1812 SERVICIOS PÚBLICOS BÁSICOS / ACTIVIDAD LEGISLATIVA, EJECUTIVA Y ASESORAMIENTO JURIDICO / ALTA DIRECCIÓN DE LA COMUNIDAD AUTÓNOMA / ACTIVIDAD EJECUTIVA

Clasificación Económica	Denominación	Créditos Extraordinarios	Suplementos de Crédito	Ampliaciones de Crédito	Transferencias Positivas	Transferencias Negativas	Incorporaciones de Crédito	Generaciones Ingresos	Habilitaciones Crédito	Bajas	Otras Modificaciones	Total Modificaciones
1	GASTOS DE PERSONAL				351.414,78			24.000,00				375.414,78
1.0	ALTOS CARGOS				25.220,34							25.220,34
1.0.0	RETRIBUCIONES BASICAS Y OTRAS REMUNE				25.220,34							25.220,34
1.0.0.00	RETRIBUCIONES BASICAS				25.220,34							25.220,34
1.1	PERSONAL EVENTUAL				275.762,68							275.762,68
1.1.0	RETRIB. BASICAS Y OTRAS REMUNERACION				275.762,68							275.762,68
1.1.0.00	RETRIBUCIONES BASICAS				205.607,10							205.607,10
1.1.0.01	OTRAS REMUNERACIONES				70.155,58							70.155,58
1.6	CUOTAS, PRESTACIONES Y GASTOS SOCIALE				50.431,76			24.000,00				74.431,76
1.6.0	CUOTAS SOCIALES				50.431,76			24.000,00				74.431,76
1.6.0.00	SEGURIDAD SOCIAL				50.431,76			24.000,00				74.431,76
2	GASTOS EN BIENES CORRIENTES Y SERVICIO				53.122,94	2.000,00						51.122,94
2.2	MATERIAL, SUMINISTROS Y OTROS				53.122,94	2.000,00						51.122,94
2.2.1	SUMINISTROS				1.667,40							1.667,40
2.2.1.03	COMBUSTIBLES Y CARBURANTES				500,00							500,00
2.2.1.04	VESTUARIO				500,00							500,00
2.2.1.07	MATERIALES ESPECIALES				667,40							667,40
2.2.6	GASTOS DIVERSOS				51.455,54	2.000,00						49.455,54
2.2.6.01	ATENCIONES PROTOCOLARIAS Y REPRESENTACION				20.875,13	2.000,00						18.875,13
2.2.6.06	REUNIONES, CONFERENCIAS Y CURSOS				238,81							238,81
2.2.6.11	PROMOCION INSTITUCIONAL DE LA RIOJA				29.341,60							29.341,60
2.2.6.99	OTROS				1.000,00							1.000,00
Total Orgánico / Funcional	1212 / 1812				404.537,72	2.000,00		24.000,00				426.537,72



Información a fecha: 31/12/2019

Unidad monetaria: Euros

Clasificación Orgánica 1212 HACIENDA / GABINETE DE LA PRESIDENTA

Clasificación Funcional 9111 ACTUACIONES DE CARACTER GENERAL / SERVICIOS DE CARÁCTER GENERAL / SERVICIOS DE CARÁCTER GENERAL / SERVICIOS DE CARÁCTER GENERAL Y ATENCIÓN AL CIUDADANO

Clasificación Económica	Denominación	Créditos Extraordinarios	Suplementos de Crédito	Ampliaciones de Crédito	Transferencias Positivas	Transferencias Negativas	Incorporaciones de Crédito	Generaciones Ingresos	Habilitaciones Crédito	Bajas	Otras Modificaciones	Total Modificaciones
2	GASTOS EN BIENES CORRIENTES Y SERVICIO				193.607,19							193.607,19
2.2	MATERIAL, SUMINISTROS Y OTROS				189.621,19							189.621,19
2.2.6	GASTOS DIVERSOS				189.621,19							189.621,19
2.2.6.11	PLAN DE MEDIOS				185.510,99							185.510,99
2.2.6.12	IDENTIDAD CORPORATIVA				4.110,20							4.110,20
2.3	INDEMNIZACION POR RAZON DEL SERVICIO				3.986,00							3.986,00
2.3.0	DIETAS				1.986,00							1.986,00
2.3.1	LOCOMOCION				2.000,00							2.000,00
4	TRANSFERENCIAS CORRIENTES				3.986,90	3.986,00						0,90
4.7	A EMPRESAS PRIVADAS				3.986,90	3.986,00						0,90
4.7.1	X				3.986,90	3.986,00						0,90
4.7.1.00	SUBVENCIONES AUDITORIAS				3.986,90	3.986,00						0,90
Total Orgánico / Funcional	1212 / 9111				197.594,09	3.986,00						193.608,09



Información a fecha: 31/12/2019

Unidad monetaria: Euros

Clasificación Orgánica 1301 PARTICIPACIÓN, COOPERACIÓN Y DERECHOS HUMANOS / SECRETARÍA GENERAL TÉCNICA

Clasificación Funcional 9111 ACTUACIONES DE CARACTER GENERAL / SERVICIOS DE CARÁCTER GENERAL / SERVICIOS DE CARÁCTER GENERAL / SERVICIOS DE CARÁCTER GENERAL Y ATENCIÓN AL CIUDADANO

Clasificación Económica	Denominación	Créditos Extraordinarios	Suplementos de Crédito	Ampliaciones de Crédito	Transferencias Positivas	Transferencias Negativas	Incorporaciones de Crédito	Generaciones Ingresos	Habilitaciones Crédito	Bajas	Otras Modificaciones	Total Modificaciones
1	GASTOS DE PERSONAL				100.004,76							100.004,76
1.0	ALTOS CARGOS				42.213,09							42.213,09
1.0.0	RETRIBUCIONES BASICAS Y OTRAS REMUNE				42.213,09							42.213,09
1.0.0.00	RETRIBUCIONES BASICAS				29.000,43							29.000,43
1.0.0.01	OTRAS REMUNERACIONES				13.212,66							13.212,66
1.1	PERSONAL EVENTUAL				38.483,38							38.483,38
1.1.0	RETRIB. BASICAS Y OTRAS REMUNERACION				38.483,38							38.483,38
1.1.0.00	RETRIBUCIONES BASICAS				35.319,92							35.319,92
1.1.0.01	OTRAS REMUNERACIONES				3.163,46							3.163,46
1.6	CUOTAS, PRESTACIONES Y GASTOS SOCIALE				19.308,29							19.308,29
1.6.0	CUOTAS SOCIALES				19.308,29							19.308,29
1.6.0.00	SEGURIDAD SOCIAL				19.308,29							19.308,29
Total Orgánico / Funcional	1301 / 9111				100.004,76							100.004,76



Información a fecha: 31/12/2019

Unidad monetaria: Euros

Clasificación Orgánica 1302 PARTICIPACIÓN, COOPERACIÓN Y DERECHOS HUMANOS / D.G. DE PARTICIPACIÓN CIUDADANA

Clasificación Funcional 9111 ACTUACIONES DE CARACTER GENERAL / SERVICIOS DE CARÁCTER GENERAL / SERVICIOS DE CARÁCTER GENERAL / SERVICIOS DE CARÁCTER GENERAL Y ATENCIÓN AL CIUDADANO

Clasificación Económica	Denominación	Créditos Extraordinarios	Suplementos de Crédito	Ampliaciones de Crédito	Transferencias Positivas	Transferencias Negativas	Incorporaciones de Crédito	Generaciones Ingresos	Habilitaciones Crédito	Bajas	Otras Modificaciones	Total Modificaciones
1	GASTOS DE PERSONAL				24.107,66							24.107,66
1.0	ALTOS CARGOS				19.205,83							19.205,83
1.0.0	RETRIBUCIONES BASICAS Y OTRAS REMUNE				19.205,83							19.205,83
1.0.0.00	RETRIBUCIONES BASICAS				5.993,17							5.993,17
1.0.0.01	OTRAS REMUNERACIONES				13.212,66							13.212,66
1.6	CUOTAS, PRESTACIONES Y GASTOS SOCIALE				4.901,83							4.901,83
1.6.0	CUOTAS SOCIALES				4.901,83							4.901,83
1.6.0.00	SEGURIDAD SOCIAL				4.901,83							4.901,83
2	GASTOS EN BIENES CORRIENTES Y SERVICIO				35.622,93							35.622,93
2.0	ARRENDAMIENTOS Y CANONES				3.110,26							3.110,26
2.0.2	EDIFICIOS Y OTRAS CONSTRUCCIONES				3.110,26							3.110,26
2.1	REPARACIONES, MANTENIMIENTO Y CONSEJ				7.281,76							7.281,76
2.1.2	EDIFICIOS Y OTRAS CONSTRUCCIONES				4.501,60							4.501,60
2.1.2.00	INMOVILIZADO PROPIO				4.501,60							4.501,60
2.1.3	MAQUINARIA, INSTALACION Y UTILLAJE				199,99							199,99
2.1.3.00	INMOVILIZADO PROPIO				199,99							199,99
2.1.5	MOBILIARIO Y ENSERES				2.580,17							2.580,17
2.1.5.00	INMOVILIZADO PROPIO				2.580,17							2.580,17
2.2	MATERIAL, SUMINISTROS Y OTROS				23.696,97							23.696,97
2.2.0	MATERIAL DE OFICINA				11.986,20							11.986,20
2.2.0.00	ORDINARIO NO INVENTARIABLE				7.332,62							7.332,62
2.2.0.01	PRENSA, REVISTAS, LIBROS Y OTRAS PUBLIC				4.653,58							4.653,58
2.2.1	SUMINISTROS				5.421,93							5.421,93
2.2.1.01	AGUA				145,80							145,80
2.2.1.04	VESTUARIO				912,78							912,78
2.2.1.23	CALZADO				1.516,71							1.516,71
2.2.1.99	OTROS SUMINISTROS				2.846,64							2.846,64
2.2.6	GASTOS DIVERSOS				5.050,34							5.050,34
2.2.6.01	ATENCIONES PROTOCOLARIAS Y REPRESENT				2.778,77							2.778,77
2.2.6.02	PUBLICIDAD Y PROPAGANDA				594,00							594,00
2.2.6.06	REUNIONES, CONFERENCIAS Y CURSOS				1.620,30							1.620,30
2.2.6.99	OTROS				57,27							57,27
2.2.7	TRABAJOS REALIZADOS POR OTRAS EMPRE				1.238,50							1.238,50



Información a fecha: 31/12/2019

Unidad monetaria: Euros

Clasificación Orgánica 1302 PARTICIPACIÓN, COOPERACIÓN Y DERECHOS HUMANOS / D.G. DE PARTICIPACIÓN CIUDADANA

Clasificación Funcional 9111 ACTUACIONES DE CARACTER GENERAL / SERVICIOS DE CARÁCTER GENERAL / SERVICIOS DE CARÁCTER GENERAL / SERVICIOS DE CARÁCTER GENERAL Y ATENCIÓN AL CIUDADANO

Clasificación Económica	Denominación	Créditos Extraordinarios	Suplementos de Crédito	Ampliaciones de Crédito	Transferencias Positivas	Transferencias Negativas	Incorporaciones de Crédito	Generaciones Ingresos	Habilitaciones Crédito	Bajas	Otras Modificaciones	Total Modificaciones
2.2.7.99	OTROS				1.238,50							1.238,50
2.3	INDEMNIZACION POR RAZON DEL SERVICIO				1.533,94							1.533,94
2.3.0	DIETAS				1.320,18							1.320,18
2.3.1	LOCOMOCION				213,76							213,76
6	INVERSIONES REALES				7.000,00							7.000,00
6.3	INVERSION DE REPOSICION ASOCIADA AL FU				7.000,00							7.000,00
6.3.2	EDIFICIOS Y OTRAS CONSTRUCCIONES				7.000,00							7.000,00
6.3.2.01	CONSTRUCCION				7.000,00							7.000,00
Total Orgánico / Funcional	1302 / 9111				66.730,59							66.730,59



Información a fecha: 31/12/2019

Unidad monetaria: Euros

Clasificación Orgánica 1303 PARTICIPACIÓN, COOPERACIÓN Y DERECHOS HUMANOS / D.G. DE COOPERACIÓN Y DERECHOS HUMANOS

Clasificación Funcional 1411 SERVICIOS PÚBLICOS BÁSICOS / ACCIÓN EXTERIOR / ACCIÓN EXTERIOR / ACCIÓN EXTERIOR

Clasificación Económica	Denominación	Créditos Extraordinarios	Suplementos de Crédito	Ampliaciones de Crédito	Transferencias Positivas	Transferencias Negativas	Incorporaciones de Crédito	Generaciones Ingresos	Habilitaciones Crédito	Bajas	Otras Modificaciones	Total Modificaciones
2	GASTOS EN BIENES CORRIENTES Y SERVICIO				63.008,76							63.008,76
2.2	MATERIAL, SUMINISTROS Y OTROS				54.355,04							54.355,04
2.2.1	SUMINISTROS				500,00							500,00
2.2.1.99	OTROS SUMINISTROS				500,00							500,00
2.2.3	TRANSPORTES				300,00							300,00
2.2.6	GASTOS DIVERSOS				10.555,04							10.555,04
2.2.6.06	REUNIONES, CONFERENCIAS Y CURSOS				8.394,32							8.394,32
2.2.6.99	OTROS				2.160,72							2.160,72
2.2.7	TRABAJOS REALIZADOS POR OTRAS EMPRESAS				43.000,00							43.000,00
2.2.7.00	LIMPIEZA Y ASEO				500,00							500,00
2.2.7.06	ESTUDIOS Y TRABAJOS TÉCNICOS				21.000,00							21.000,00
2.2.7.07	SERVICIOS DE CARÁCTER INFORMÁTICO				21.500,00							21.500,00
2.3	INDEMNIZACIÓN POR RAZÓN DEL SERVICIO				8.653,72							8.653,72
2.3.0	DIETAS				5.653,72							5.653,72
2.3.1	LOCOMOCIÓN				3.000,00							3.000,00
4	TRANSFERENCIAS CORRIENTES				30.000,00							30.000,00
4.7	A EMPRESAS PRIVADAS				30.000,00							30.000,00
4.7.0	X				30.000,00							30.000,00
4.7.0.00	SUBVENCIONES INSERCIÓN LABORAL				30.000,00							30.000,00
Total Orgánico / Funcional	1303 / 1411				93.008,76							93.008,76



Información a fecha: 31/12/2019

Unidad monetaria: Euros

Clasificación Orgánica 1303 PARTICIPACIÓN, COOPERACIÓN Y DERECHOS HUMANOS / D.G. DE COOPERACIÓN Y DERECHOS HUMANOS

Clasificación Funcional 1421 SERVICIOS PÚBLICOS BÁSICOS / ACCIÓN EXTERIOR / COOPERACIÓN PARA EL DESARROLLO / COOPERACIÓN AL DESARROLLO

Clasificación Económica	Denominación	Créditos Extraordinarios	Suplementos de Crédito	Ampliaciones de Crédito	Transferencias Positivas	Transferencias Negativas	Incorporaciones de Crédito	Generaciones Ingresos	Habilitaciones Crédito	Bajas	Otras Modificaciones	Total Modificaciones
1	GASTOS DE PERSONAL				24.107,66							24.107,66
1.0	ALTOS CARGOS				19.205,83							19.205,83
1.0.0	RETRIBUCIONES BASICAS Y OTRAS REMUNE				19.205,83							19.205,83
1.0.0.00	RETRIBUCIONES BASICAS				5.993,17							5.993,17
1.0.0.01	OTRAS REMUNERACIONES				13.212,66							13.212,66
1.6	CUOTAS, PRESTACIONES Y GASTOS SOCIALE				4.901,83							4.901,83
1.6.0	CUOTAS SOCIALES				4.901,83							4.901,83
1.6.0.00	SEGURIDAD SOCIAL				4.901,83							4.901,83
2	GASTOS EN BIENES CORRIENTES Y SERVICIO				48.443,25							48.443,25
2.2	MATERIAL, SUMINISTROS Y OTROS				48.443,25							48.443,25
2.2.6	GASTOS DIVERSOS				8.457,25							8.457,25
2.2.6.09	DIVULGACION COOPERACION Y MIGRACION				8.457,25							8.457,25
2.2.7	TRABAJOS REALIZADOS POR OTRAS EMPRE:				39.986,00							39.986,00
2.2.7.06	ESTUDIOS Y TRABAJOS TECNICOS				39.986,00							39.986,00
4	TRANSFERENCIAS CORRIENTES				15.235,00			29.250,00				44.485,00
4.8	A FAMILIAS E INSTITUCIONES SIN FINES DE I				15.235,00			29.250,00				44.485,00
4.8.0	X				15.235,00			29.250,00				44.485,00
4.8.0.00	PROYECTOS DE COOPERACIÓN							29.250,00				29.250,00
4.8.0.01	AYUDA HUMANITARIA				15.235,00							15.235,00
7	TRANSFERENCIAS DE CAPITAL				31.318,80							31.318,80
7.8	A FAMILIAS E INSTITUCIONES SIN FINES DE I				31.318,80							31.318,80
7.8.0	X				31.318,80							31.318,80
7.8.0.00	PROYECTOS DE COOPERACIÓN				31.318,80							31.318,80
Total Orgánico / Funcional	1303 / 1421				119.104,71			29.250,00				148.354,71



Información a fecha: 31/12/2019

Unidad monetaria: Euros

Clasificación Orgánica 1303 PARTICIPACIÓN, COOPERACIÓN Y DERECHOS HUMANOS / D.G. DE COOPERACIÓN Y DERECHOS HUMANOS

Clasificación Funcional 1812 SERVICIOS PÚBLICOS BÁSICOS / ACTIVIDAD LEGISLATIVA, EJECUTIVA Y ASESORAMIENTO JURIDICO / ALTA DIRECCIÓN DE LA COMUNIDAD AUTÓNOMA / ACTIVIDAD EJECUTIVA

Clasificación Económica	Denominación	Créditos Extraordinarios	Suplementos de Crédito	Ampliaciones de Crédito	Transferencias Positivas	Transferencias Negativas	Incorporaciones de Crédito	Generaciones Ingresos	Habilitaciones Crédito	Bajas	Otras Modificaciones	Total Modificaciones
2	GASTOS EN BIENES CORRIENTES Y SERVICIO				5.662,16							5.662,16
2.2	MATERIAL, SUMINISTROS Y OTROS				5.662,16							5.662,16
2.2.7	TRABAJOS REALIZADOS POR OTRAS EMPRESAS				5.662,16							5.662,16
2.2.7.06	ESTUDIOS Y TRABAJOS TÉCNICOS				5.662,16							5.662,16
Total Orgánico / Funcional	1303 / 1812				5.662,16							5.662,16



Información a fecha: 31/12/2019

Unidad monetaria: Euros

Clasificación Orgánica 1401 PRESIDENCIA, RELACIONES INSTITUCIONALES Y ACCION EXTERIOR / GABINETE DEL PRESIDENTE

Clasificación Funcional 1812 SERVICIOS PÚBLICOS BÁSICOS / ACTIVIDAD LEGISLATIVA, EJECUTIVA Y ASESORAMIENTO JURIDICO / ALTA DIRECCIÓN DE LA COMUNIDAD AUTÓNOMA / ACTIVIDAD EJECUTIVA

Clasificación Económica	Denominación	Créditos Extraordinarios	Suplementos de Crédito	Ampliaciones de Crédito	Transferencias Positivas	Transferencias Negativas	Incorporaciones de Crédito	Generaciones Ingresos	Habilitaciones Crédito	Bajas	Otras Modificaciones	Total Modificaciones
1	GASTOS DE PERSONAL					225.856,90						-225.856,90
1.0	ALTOS CARGOS					39.942,32						-39.942,32
1.0.0	RETRIBUCIONES BASICAS Y OTRAS REMUNE					39.942,32						-39.942,32
1.0.0.00	RETRIBUCIONES BASICAS					27.608,23						-27.608,23
1.0.0.01	OTRAS REMUNERACIONES					12.334,09						-12.334,09
1.1	PERSONAL EVENTUAL					142.775,33						-142.775,33
1.1.0	RETRIB. BASICAS Y OTRAS REMUNERACION					142.775,33						-142.775,33
1.1.0.00	RETRIBUCIONES BASICAS					65.158,87						-65.158,87
1.1.0.01	OTRAS REMUNERACIONES					77.616,46						-77.616,46
1.2	FUNCIONARIOS					4.117,99						-4.117,99
1.2.0	RETRIBUCIONES BASICAS					4.117,99						-4.117,99
1.2.0.05	TRIENIOS					4.117,99						-4.117,99
1.6	CUOTAS, PRESTACIONES Y GASTOS SOCIALE					39.021,26						-39.021,26
1.6.0	CUOTAS SOCIALES					39.021,26						-39.021,26
1.6.0.00	SEGURIDAD SOCIAL					39.021,26						-39.021,26
2	GASTOS EN BIENES CORRIENTES Y SERVICIO					51.122,94						-51.122,94
2.2	MATERIAL, SUMINISTROS Y OTROS					51.122,94						-51.122,94
2.2.1	SUMINISTROS					1.667,40						-1.667,40
2.2.1.03	COMBUSTIBLES Y CARBURANTES					500,00						-500,00
2.2.1.04	VESTUARIO					500,00						-500,00
2.2.1.07	MATERIALES ESPECIALES					667,40						-667,40
2.2.6	GASTOS DIVERSOS					49.455,54						-49.455,54
2.2.6.01	Atenciones Protocolarias y Representativas					20.875,13						-20.875,13
2.2.6.06	REUNIONES, CONFERENCIAS Y CURSOS					238,81						-238,81
2.2.6.11	PROMOCION INSTITUCIONAL DE LA RIOJA					27.341,60						-27.341,60
2.2.6.99	OTROS					1.000,00						-1.000,00
Total Orgánico / Funcional	1401 / 1812					276.979,84						-276.979,84




Información a fecha: 31/12/2019

Unidad monetaria: Euros

Clasificación Orgánica 1402 PRESIDENCIA, RELACIONES INSTITUCIONALES Y ACCION EXTERIOR / D.G. DE ACCION EXTERIOR

Clasificación Funcional 1411 SERVICIOS PÚBLICOS BÁSICOS / ACCIÓN EXTERIOR / ACCIÓN EXTERIOR / ACCIÓN EXTERIOR

Clasificación Económica	Denominación	Créditos Extraordinarios	Suplementos de Crédito	Ampliaciones de Crédito	Transferencias Positivas	Transferencias Negativas	Incorporaciones de Crédito	Generaciones Ingresos	Habilitaciones Crédito	Bajas	Otras Modificaciones	Total Modificaciones
1	GASTOS DE PERSONAL				77.000,00	16.275,96		7.500,00				68.224,04
1.0	ALTOS CARGOS					16.275,96						-16.275,96
1.0.0	RETRIBUCIONES BASICAS Y OTRAS REMUNE					16.275,96						-16.275,96
1.0.0.00	RETRIBUCIONES BASICAS					5.013,16						-5.013,16
1.0.0.01	OTRAS REMUNERACIONES					11.262,80						-11.262,80
1.2	FUNCIONARIOS				35.000,00							35.000,00
1.2.0	RETRIBUCIONES BASICAS				35.000,00							35.000,00
1.2.0.00	SUELDO Y PAGAS EXTRAORDINARIAS				35.000,00							35.000,00
1.6	CUOTAS, PRESTACIONES Y GASTOS SOCIALE				42.000,00			7.500,00				49.500,00
1.6.0	CUOTAS SOCIALES				42.000,00			7.500,00				49.500,00
1.6.0.00	SEGURIDAD SOCIAL				42.000,00			7.500,00				49.500,00
2	GASTOS EN BIENES CORRIENTES Y SERVICIO					234.460,79						-234.460,79
2.2	MATERIAL, SUMINISTROS Y OTROS					212.268,57						-212.268,57
2.2.1	SUMINISTROS					15.701,00						-15.701,00
2.2.1.00	ENERGIA ELECTRICA					4.500,00						-4.500,00
2.2.1.01	AGUA					4.500,00						-4.500,00
2.2.1.03	COMBUSTIBLES Y CARBURANTES					3.701,00						-3.701,00
2.2.1.99	OTROS SUMINISTROS					3.000,00						-3.000,00
2.2.3	TRANSPORTES					1.464,72						-1.464,72
2.2.6	GASTOS DIVERSOS					56.555,04						-56.555,04
2.2.6.06	REUNIONES, CONFERENCIAS Y CURSOS					48.394,32						-48.394,32
2.2.6.99	OTROS					8.160,72						-8.160,72
2.2.7	TRABAJOS REALIZADOS POR OTRAS EMPRE!					138.547,81						-138.547,81
2.2.7.00	LIMPIEZA Y ASEO					886,80						-886,80
2.2.7.06	ESTUDIOS Y TRABAJOS TECNICOS					116.161,01						-116.161,01
2.2.7.07	SERVICIOS DE CARACTER INFORMATICO					21.500,00						-21.500,00
2.3	INDEMNIZACION POR RAZON DEL SERVICIO					22.192,22						-22.192,22
2.3.0	DIETAS					11.632,22						-11.632,22
2.3.1	LOCOMOCION					10.560,00						-10.560,00
4	TRANSFERENCIAS CORRIENTES					112.668,03						-112.668,03
4.4	AL RESTO DEL SECTOR PUBLICO DE LA C.A.!					37.500,00						-37.500,00
4.4.9	UNIVERSIDADES CAR					37.500,00						-37.500,00
4.4.9.00	Universidades CAR					37.500,00						-37.500,00



Información a fecha: 31/12/2019

Unidad monetaria: Euros

Clasificación Orgánica 1402 PRESIDENCIA, RELACIONES INSTITUCIONALES Y ACCION EXTERIOR / D.G. DE ACCION EXTERIOR

Clasificación Funcional 1411 SERVICIOS PÚBLICOS BÁSICOS / ACCIÓN EXTERIOR / ACCIÓN EXTERIOR / ACCIÓN EXTERIOR

Clasificación Económica	Denominación	Créditos Extraordinarios	Suplementos de Crédito	Ampliaciones de Crédito	Transferencias Positivas	Transferencias Negativas	Incorporaciones de Crédito	Generaciones Ingresos	Habilitaciones Crédito	Bajas	Otras Modificaciones	Total Modificaciones
4.7	A EMPRESAS PRIVADAS					30.000,00						-30.000,00
4.7.0	X					30.000,00						-30.000,00
4.7.0.00	Subvenciones Inserción Laboral					30.000,00						-30.000,00
4.8	A FAMILIAS E INSTITUCIONES SIN FINES DE I					45.168,03						-45.168,03
4.8.0	X					37.135,03						-37.135,03
4.8.0.00	Subvenciones Internacionalización					37.135,03						-37.135,03
4.8.1	X					8.033,00						-8.033,00
4.8.1.00	Centros Regionales					8.033,00						-8.033,00
Total Orgánico / Funcional	1402 / 1411				77.000,00	363.404,78		7.500,00				-278.904,78



Información a fecha: 31/12/2019

Unidad monetaria: Euros

Clasificación Orgánica 1402 PRESIDENCIA, RELACIONES INSTITUCIONALES Y ACCION EXTERIOR / D.G. DE ACCION EXTERIOR

Clasificación Funcional 1421 SERVICIOS PÚBLICOS BÁSICOS / ACCIÓN EXTERIOR / COOPERACIÓN PARA EL DESARROLLO / COOPERACIÓN AL DESARROLLO

Clasificación Económica	Denominación	Créditos Extraordinarios	Suplementos de Crédito	Ampliaciones de Crédito	Transferencias Positivas	Transferencias Negativas	Incorporaciones de Crédito	Generaciones Ingresos	Habilitaciones Crédito	Bajas	Otras Modificaciones	Total Modificaciones
2	GASTOS EN BIENES CORRIENTES Y SERVICIO					48.443,25						-48.443,25
2.2	MATERIAL, SUMINISTROS Y OTROS					48.443,25						-48.443,25
2.2.6	GASTOS DIVERSOS					8.457,25						-8.457,25
2.2.6.09	DIVULGACION COOPERACION Y MIGRACION					8.457,25						-8.457,25
2.2.7	TRABAJOS REALIZADOS POR OTRAS EMPRESAS					39.986,00						-39.986,00
2.2.7.06	ESTUDIOS Y TRABAJOS TECNICOS					39.986,00						-39.986,00
4	TRANSFERENCIAS CORRIENTES					15.235,00						-15.235,00
4.8	A FAMILIAS E INSTITUCIONES SIN FINES DE INTERES GENERAL					15.235,00						-15.235,00
4.8.0	X					15.235,00						-15.235,00
4.8.0.01	AYUDA HUMANITARIA					15.235,00						-15.235,00
7	TRANSFERENCIAS DE CAPITAL					31.318,80						-31.318,80
7.8	A FAMILIAS E INSTITUCIONES SIN FINES DE INTERES GENERAL					31.318,80						-31.318,80
7.8.0	X					31.318,80						-31.318,80
7.8.0.00	PROYECTOS DE COOPERACIÓN					31.318,80						-31.318,80
Total Orgánico / Funcional	1402 / 1421					94.997,05						-94.997,05



Información a fecha: 31/12/2019

Unidad monetaria: Euros

Clasificación Orgánica 1410 PRESIDENCIA, RELACIONES INSTITUCIONALES Y ACCION EXTERIOR / SERVICIOS GENERALES

Clasificación Funcional 1812 SERVICIOS PÚBLICOS BÁSICOS / ACTIVIDAD LEGISLATIVA, EJECUTIVA Y ASESORAMIENTO JURIDICO / ALTA DIRECCIÓN DE LA COMUNIDAD AUTÓNOMA / ACTIVIDAD EJECUTIVA

Clasificación Económica	Denominación	Créditos Extraordinarios	Suplementos de Crédito	Ampliaciones de Crédito	Transferencias Positivas	Transferencias Negativas	Incorporaciones de Crédito	Generaciones Ingresos	Habilitaciones Crédito	Bajas	Otras Modificaciones	Total Modificaciones
1	GASTOS DE PERSONAL					293.834,16						-293.834,16
1.0	ALTOS CARGOS					48.424,09						-48.424,09
1.0.0	RETRIBUCIONES BASICAS Y OTRAS REMUNE					48.424,09						-48.424,09
1.0.0.00	RETRIBUCIONES BASICAS					29.055,53						-29.055,53
1.0.0.01	OTRAS REMUNERACIONES					19.368,56						-19.368,56
1.1	PERSONAL EVENTUAL					141.410,07						-141.410,07
1.1.0	RETRIB. BASICAS Y OTRAS REMUNERACION					141.410,07						-141.410,07
1.1.0.00	RETRIBUCIONES BASICAS					74.203,44						-74.203,44
1.1.0.01	OTRAS REMUNERACIONES					67.206,63						-67.206,63
1.2	FUNCIONARIOS					52.000,00						-52.000,00
1.2.0	RETRIBUCIONES BASICAS					52.000,00						-52.000,00
1.2.0.00	SUELDO Y PAGAS EXTRAORDINARIAS					52.000,00						-52.000,00
1.3	LABORALES					52.000,00						-52.000,00
1.3.0	LABORAL FIJO					52.000,00						-52.000,00
1.3.0.00	RETRIBUCIONES BASICAS					29.000,00						-29.000,00
1.3.0.01	OTRAS REMUNERACIONES					23.000,00						-23.000,00
2	GASTOS EN BIENES CORRIENTES Y SERVICIO					743.411,52						-743.411,52
2.1	REPARACIONES, MANTENIMIENTO Y CONSEI					25.399,04						-25.399,04
2.1.0	TERRENOS Y BIENES NATURALES					2.316,87						-2.316,87
2.1.0.00	INMOVILIZADO PROPIO					2.316,87						-2.316,87
2.1.3	MAQUINARIA, INSTALACION Y UTILLAJE					8.094,11						-8.094,11
2.1.3.00	INMOVILIZADO PROPIO					8.094,11						-8.094,11
2.1.4	ELEMENTOS DE TRANSPORTE					604,00						-604,00
2.1.4.00	INMOVILIZADO PROPIO					604,00						-604,00
2.1.5	MOBILIARIO Y ENSERES					14.384,06						-14.384,06
2.1.5.00	INMOVILIZADO PROPIO					14.384,06						-14.384,06
2.2	MATERIAL, SUMINISTROS Y OTROS					700.869,66						-700.869,66
2.2.0	MATERIAL DE OFICINA					15.685,02						-15.685,02
2.2.0.00	ORDINARIO NO INVENTARIABLE					15.685,02						-15.685,02
2.2.1	SUMINISTROS					35.944,94						-35.944,94
2.2.1.00	ENERGIA ELECTRICA					10.895,64						-10.895,64
2.2.1.03	COMBUSTIBLES Y CARBURANTES					11.250,00						-11.250,00
2.2.1.04	VESTUARIO					2.819,08						-2.819,08



Información a fecha: 31/12/2019

Unidad monetaria: Euros

Clasificación Orgánica 1410 PRESIDENCIA, RELACIONES INSTITUCIONALES Y ACCION EXTERIOR / SERVICIOS GENERALES

Clasificación Funcional 1812 SERVICIOS PÚBLICOS BÁSICOS / ACTIVIDAD LEGISLATIVA, EJECUTIVA Y ASESORAMIENTO JURIDICO / ALTA DIRECCIÓN DE LA COMUNIDAD AUTÓNOMA / ACTIVIDAD EJECUTIVA

Clasificación Económica	Denominación	Créditos Extraordinarios	Suplementos de Crédito	Ampliaciones de Crédito	Transferencias Positivas	Transferencias Negativas	Incorporaciones de Crédito	Generaciones Ingresos	Habilitaciones Crédito	Bajas	Otras Modificaciones	Total Modificaciones
2.2.1.07	MATERIALES ESPECIALES					1.329,00						-1.329,00
2.2.1.99	OTROS SUMINISTROS					9.651,22						-9.651,22
2.2.3	TRANSPORTES					178,33						-178,33
2.2.5	TRIBUTOS					6.337,98						-6.337,98
2.2.5.00	LOCALES					2.287,98						-2.287,98
2.2.5.02	ESTATALES					4.050,00						-4.050,00
2.2.6	GASTOS DIVERSOS					449.662,82						-449.662,82
2.2.6.01	ATENCIONES PROTOCOLARIAS Y REPRESENTACIONES					6.306,80						-6.306,80
2.2.6.06	REUNIONES, CONFERENCIAS Y CURSOS					20.049,40						-20.049,40
2.2.6.11	PLAN DE MEDIOS					378.655,23						-378.655,23
2.2.6.12	Identidad Corporativa					4.110,20						-4.110,20
2.2.6.13	PROGRAMA DE SENSIBILIZACIÓN LGTBI					40.000,00						-40.000,00
2.2.6.99	OTROS					541,19						-541,19
2.2.7	TRABAJOS REALIZADOS POR OTRAS EMPRESAS					193.060,57						-193.060,57
2.2.7.00	LIMPIEZA Y ASEO					3.891,45						-3.891,45
2.2.7.06	ESTUDIOS Y TRABAJOS TECNICOS					103.724,06						-103.724,06
2.2.7.11	EDICIÓN DE PUBLICACIONES					1.000,00						-1.000,00
2.2.7.12	COMUNICACION Y DERECHOS HUMANOS					34.780,00						-34.780,00
2.2.7.14	PLAN ANUAL MEMORIA HISTORICA					18.000,00						-18.000,00
2.2.7.15	GOBIERNO ABIERTO.PORTAL CORPORATIVO					10.665,06						-10.665,06
2.2.7.16	I FORO REGIONAL DE EMANCIPACIÓN					21.000,00						-21.000,00
2.3	INDEMNIZACION POR RAZON DEL SERVICIO					17.142,82						-17.142,82
2.3.0	DIETAS					4.846,96						-4.846,96
2.3.1	LOCOMOCION					11.295,86						-11.295,86
2.3.2	TRASLADOS.					1.000,00						-1.000,00
4	TRANSFERENCIAS CORRIENTES				295.672,00	200.457,27						95.214,73
4.4	AL RESTO DEL SECTOR PUBLICO DE LA C.A.†					35.000,00						-35.000,00
4.4.9	UNIVERSIDADES CAR					35.000,00						-35.000,00
4.4.9.00	Universidades Comunidad Autónoma de La Rioja					35.000,00						-35.000,00
4.7	A EMPRESAS PRIVADAS				1.300,00	3.986,90						-2.686,90
4.7.1	X					3.986,90						-3.986,90
4.7.1.00	SUBVENCIONES AUDITORÍAS					3.986,90						-3.986,90
4.7.4	X				1.300,00							1.300,00



Información a fecha: 31/12/2019

Unidad monetaria: Euros

Clasificación Orgánica 1410 PRESIDENCIA, RELACIONES INSTITUCIONALES Y ACCION EXTERIOR / SERVICIOS GENERALES

Clasificación Funcional 1812 SERVICIOS PÚBLICOS BÁSICOS / ACTIVIDAD LEGISLATIVA, EJECUTIVA Y ASESORAMIENTO JURIDICO / ALTA DIRECCIÓN DE LA COMUNIDAD AUTÓNOMA / ACTIVIDAD EJECUTIVA

Clasificación Económica	Denominación	Créditos Extraordinarios	Suplementos de Crédito	Ampliaciones de Crédito	Transferencias Positivas	Transferencias Negativas	Incorporaciones de Crédito	Generaciones Ingresos	Habilitaciones Crédito	Bajas	Otras Modificaciones	Total Modificaciones
4.7.4.00	Programa Agenda de la población				1.300,00							1.300,00
4.8	A FAMILIAS E INSTITUCIONES SIN FINES DE I				294.372,00	161.470,37						132.901,63
4.8.5	X				294.372,00	161.470,37						132.901,63
4.8.5.00	SUBVENCIONES POR PROCESOS ELECTORAL				294.372,00	161.470,37						132.901,63
6	INVERSIONES REALES					19.638,49						-19.638,49
6.2	INVERSION NUEVA ASOCIADA AL FUNCIONA					17.559,17						-17.559,17
6.2.5	MOBILIARIO Y ENSERES					13.556,88						-13.556,88
6.2.5.00	ADQUISICION					13.556,88						-13.556,88
6.2.6	EQUIPOS PARA PROCESOS DE INFORMACION					4.002,29						-4.002,29
6.2.6.00	ADQUISICION					4.002,29						-4.002,29
6.3	INVERSION DE REPOSICION ASOCIADA AL FU					2.079,32						-2.079,32
6.3.3	MAQUINARIA, INSTALACIONES Y UTILLAJE					1.261,99						-1.261,99
6.3.3.01	CONSTRUCCION					1.261,99						-1.261,99
6.3.5	MOBILIARIO Y ENSERES					817,33						-817,33
6.3.5.00	ADQUISICION					817,33						-817,33
Total Orgánico / Funcional	1410 / 1812				295.672,00	1.257.341,44						-961.669,44



Información a fecha: 31/12/2019

Unidad monetaria: Euros

Clasificación Orgánica 1501 SERVICIO RIOJANO DE SALUD / COMPLEJO HOSPITALARIO Y 061

Clasificación Funcional 3121 PRODUCCIÓN DE BIENES PÚBLICOS DE CARÁCTER PREFERENTE / SANIDAD / HOSPITALES, SERVICIOS ASISTENCIALES Y CENTROS DE SALUD / ATENCIÓN PRIMARIA

Clasificación Económica	Denominación	Créditos Extraordinarios	Suplementos de Crédito	Ampliaciones de Crédito	Transferencias Positivas	Transferencias Negativas	Incorporaciones de Crédito	Generaciones Ingresos	Habilitaciones Crédito	Bajas	Otras Modificaciones	Total Modificaciones
2	GASTOS EN BIENES CORRIENTES Y SERVICIO							5.000,00				5.000,00
2.1	REPARACIONES, MANTENIMIENTO Y CONSERVACIÓN							5.000,00				5.000,00
2.1.3	MAQUINARIA, INSTALACION Y UTILLAJE							5.000,00				5.000,00
2.1.3.00	INMOVILIZADO PROPIO							5.000,00				5.000,00
Total Orgánico / Funcional	1501 / 3121							5.000,00				5.000,00




Información a fecha: 31/12/2019

Unidad monetaria: Euros

Clasificación Orgánica 1501 SERVICIO RIOJANO DE SALUD / COMPLEJO HOSPITALARIO Y 061

Clasificación Funcional 3122 PRODUCCIÓN DE BIENES PÚBLICOS DE CARÁCTER PREFERENTE / SANIDAD / HOSPITALES, SERVICIOS ASISTENCIALES Y CENTROS DE SALUD / ATENCIÓN ESPECIALIZADA

Clasificación Económica	Denominación	Créditos Extraordinarios	Suplementos de Crédito	Ampliaciones de Crédito	Transferencias Positivas	Transferencias Negativas	Incorporaciones de Crédito	Generaciones Ingresos	Habilitaciones Crédito	Bajas	Otras Modificaciones	Total Modificaciones
1	GASTOS DE PERSONAL							13.523.700,00				13.523.700,00
1.9	PERSONAL FUNCIONARIO Y ESTATUTARIO D							13.523.700,00				13.523.700,00
1.9.0	RETRIBUCIONES BÁSICAS. FUNCIONARIOS Y							13.523.700,00				13.523.700,00
1.9.0.00	SUELDOS DEL GRUPO A1.(EXC.PERSONAL DE							13.523.700,00				13.523.700,00
2	GASTOS EN BIENES CORRIENTES Y SERVICIO			4.836.055,00	2.474.871,00	456.380,00		5.765.000,00		4.836.055,00		7.783.491,00
2.0	ARRENDAMIENTOS Y CANONES					181.696,00						-181.696,00
2.0.3	MAQUINARIA, INSTALACION Y UTILLAJE					181.696,00						-181.696,00
2.1	REPARACIONES, MANTENIMIENTO Y CONSEJO			4.836.055,00		220.000,00				4.836.055,00		-220.000,00
2.1.2	EDIFICIOS Y OTRAS CONSTRUCCIONES			52.500,00						52.500,00		0,00
2.1.2.00	INMOVILIZADO PROPIO			52.500,00								52.500,00
2.1.3	MAQUINARIA, INSTALACION Y UTILLAJE			4.751.055,00		220.000,00				4.751.055,00		-220.000,00
2.1.3.00	INMOVILIZADO PROPIO			4.751.055,00		220.000,00						4.531.055,00
2.1.4	ELEMENTOS DE TRANSPORTE			5.250,00						5.250,00		0,00
2.1.4.00	INMOVILIZADO PROPIO			5.250,00								5.250,00
2.1.5	MOBILIARIO Y ENSERES			26.250,00						26.250,00		0,00
2.1.5.00	INMOVILIZADO PROPIO			26.250,00								26.250,00
2.1.9	OTRO INMOVILIZADO MATERIAL			1.000,00						1.000,00		0,00
2.1.9.00	INMOVILIZADO PROPIO			1.000,00								1.000,00
2.2	MATERIAL, SUMINISTROS Y OTROS				2.474.871,00			5.765.000,00				8.239.871,00
2.2.1	SUMINISTROS				2.474.871,00			5.765.000,00				8.239.871,00
2.2.1.06	PRODUCTOS FARMACEUTICOS				895.871,00							895.871,00
2.2.1.11	PRODUCTOS FARMACÉUTICOS DE USO HOSP				1.579.000,00			3.000.000,00				4.579.000,00
2.2.1.14	MATERIAL DE LABORATORIO							1.000.000,00				1.000.000,00
2.2.1.17	OTRO MATERIAL SANITARIO							1.765.000,00				1.765.000,00
2.3	INDEMNIZACION POR RAZON DEL SERVICIO					14.266,00						-14.266,00
2.3.0	DIETAS					9.104,00						-9.104,00
2.3.1	LOCOMOCION					5.162,00						-5.162,00
2.5	ASISTENCIA SANITARIA CON MEDIOS AJENO					40.418,00						-40.418,00
2.5.2	CONCIERTOS CON INSTITUCIONES DE ATENC					40.418,00						-40.418,00
2.5.2.04	CON ENTIDADES PRIVADAS					40.418,00						-40.418,00
3	GASTOS FINANCIEROS					305.775,00						-305.775,00
3.4	DE DEPOSITOS, FIANZAS Y OTROS					305.775,00						-305.775,00
3.4.2	INTERESES DE DEMORA					305.775,00						-305.775,00



Información a fecha: 31/12/2019

Unidad monetaria: Euros

Clasificación Orgánica 1501 SERVICIO RIOJANO DE SALUD / COMPLEJO HOSPITALARIO Y 061

Clasificación Funcional 3122 PRODUCCIÓN DE BIENES PÚBLICOS DE CARÁCTER PREFERENTE / SANIDAD / HOSPITALES, SERVICIOS ASISTENCIALES Y CENTROS DE SALUD / ATENCIÓN ESPECIALIZADA

Clasificación Económica	Denominación	Créditos Extraordinarios	Suplementos de Crédito	Ampliaciones de Crédito	Transferencias Positivas	Transferencias Negativas	Incorporaciones de Crédito	Generaciones Ingresos	Habilitaciones Crédito	Bajas	Otras Modificaciones	Total Modificaciones
6	INVERSIONES REALES					45.543,00						-45.543,00
6.3	INVERSION DE REPOSICION ASOCIADA AL FU					45.543,00						-45.543,00
6.3.3	MAQUINARIA, INSTALACIONES Y UTILLAJE					45.543,00						-45.543,00
6.3.3.00	ADQUISICION					45.543,00						-45.543,00
Total Orgánico / Funcional	1501 / 3122			4.836.055,00	2.474.871,00	807.698,00		19.288.700,00		4.836.055,00		20.955.873,00



Información a fecha: 31/12/2019

Unidad monetaria: Euros

Clasificación Orgánica 1501 SERVICIO RIOJANO DE SALUD / COMPLEJO HOSPITALARIO Y 061

Clasificación Funcional 3123 PRODUCCIÓN DE BIENES PÚBLICOS DE CARÁCTER PREFERENTE / SANIDAD / HOSPITALES, SERVICIOS ASISTENCIALES Y CENTROS DE SALUD / FORMACIÓN DEL PERSONAL SANITARIO

Clasificación Económica	Denominación	Créditos Extraordinarios	Suplementos de Crédito	Ampliaciones de Crédito	Transferencias Positivas	Transferencias Negativas	Incorporaciones de Crédito	Generaciones Ingresos	Habilitaciones Crédito	Bajas	Otras Modificaciones	Total Modificaciones
1	GASTOS DE PERSONAL							512.700,00				512.700,00
1.9	PERSONAL FUNCIONARIO Y ESTATUTARIO D							512.700,00				512.700,00
1.9.0	RETRIBUCIONES BÁSICAS. FUNCIONARIOS Y							512.700,00				512.700,00
1.9.0.00	SUELDOS DEL GRUPO A1.(EXC.PERSONAL DE							512.700,00				512.700,00
2	GASTOS EN BIENES CORRIENTES Y SERVICIO			10.155,00	110.000,00	2.879,00				10.155,00		107.121,00
2.1	REPARACIONES, MANTENIMIENTO Y CONSEJO			10.155,00						10.155,00		0,00
2.1.2	EDIFICIOS Y OTRAS CONSTRUCCIONES			9.450,00						9.450,00		0,00
2.1.2.00	INMOVILIZADO PROPIO			9.450,00								9.450,00
2.1.3	MAQUINARIA, INSTALACION Y UTILLAJE			105,00						105,00		0,00
2.1.3.00	INMOVILIZADO PROPIO			105,00								105,00
2.1.5	MOBILIARIO Y ENSERES			600,00						600,00		0,00
2.1.5.00	INMOVILIZADO PROPIO			600,00								600,00
2.2	MATERIAL, SUMINISTROS Y OTROS				110.000,00							110.000,00
2.2.1	SUMINISTROS				35.000,00							35.000,00
2.2.1.02	GAS				35.000,00							35.000,00
2.2.7	TRABAJOS REALIZADOS POR OTRAS EMPRESAS				75.000,00							75.000,00
2.2.7.00	LIMPIEZA Y ASEO				55.000,00							55.000,00
2.2.7.01	SEGURIDAD				20.000,00							20.000,00
2.3	INDEMNIZACION POR RAZON DEL SERVICIO					2.879,00						-2.879,00
2.3.0	DIETAS					1.400,00						-1.400,00
2.3.1	LOCOMOCION					1.479,00						-1.479,00
Total Orgánico / Funcional	1501 / 3123			10.155,00	110.000,00	2.879,00		512.700,00		10.155,00		619.821,00



Información a fecha: 31/12/2019

Unidad monetaria: Euros

Clasificación Orgánica 1502 SERVICIO RIOJANO DE SALUD / CENTROS DE SALUD

Clasificación Funcional 3121 PRODUCCIÓN DE BIENES PÚBLICOS DE CARÁCTER PREFERENTE / SANIDAD / HOSPITALES, SERVICIOS ASISTENCIALES Y CENTROS DE SALUD / ATENCIÓN PRIMARIA

Clasificación Económica	Denominación	Créditos Extraordinarios	Suplementos de Crédito	Ampliaciones de Crédito	Transferencias Positivas	Transferencias Negativas	Incorporaciones de Crédito	Generaciones Ingresos	Habilitaciones Crédito	Bajas	Otras Modificaciones	Total Modificaciones
1	GASTOS DE PERSONAL							1.805.900,00				1.805.900,00
1.9	PERSONAL FUNCIONARIO Y ESTATUTARIO D							1.805.900,00				1.805.900,00
1.9.0	RETRIBUCIONES BÁSICAS. FUNCIONARIOS Y							1.805.900,00				1.805.900,00
1.9.0.00	SUELDOS DEL GRUPO A1(EXC.PERSONAL DE							1.805.900,00				1.805.900,00
2	GASTOS EN BIENES CORRIENTES Y SERVICIO			544.726,00		105.258,00		205.000,00		544.726,00		99.742,00
2.0	ARRENDAMIENTOS Y CANONES					9.401,00						-9.401,00
2.0.3	MAQUINARIA, INSTALACION Y UTILLAJE					617,00						-617,00
2.0.4	MATERIAL DE TRANSPORTE					8.784,00						-8.784,00
2.1	REPARACIONES, MANTENIMIENTO Y CONSEI			544.726,00		65.208,00		140.000,00		544.726,00		74.792,00
2.1.2	EDIFICIOS Y OTRAS CONSTRUCCIONES			131.250,00						131.250,00		0,00
2.1.2.00	INMOVILIZADO PROPIO			131.250,00								131.250,00
2.1.3	MAQUINARIA, INSTALACION Y UTILLAJE			360.276,00		65.208,00		140.000,00		360.276,00		74.792,00
2.1.3.00	INMOVILIZADO PROPIO			360.276,00		65.208,00		140.000,00				435.068,00
2.1.4	ELEMENTOS DE TRANSPORTE			5.880,00						5.880,00		0,00
2.1.4.00	INMOVILIZADO PROPIO			5.880,00								5.880,00
2.1.5	MOBILIARIO Y ENSERES			46.620,00						46.620,00		0,00
2.1.5.00	INMOVILIZADO PROPIO			46.620,00								46.620,00
2.1.9	OTRO INMOVILIZADO MATERIAL			700,00						700,00		0,00
2.1.9.00	INMOVILIZADO PROPIO			700,00								700,00
2.2	MATERIAL, SUMINISTROS Y OTROS							65.000,00				65.000,00
2.2.1	SUMINISTROS							65.000,00				65.000,00
2.2.1.00	ENERGIA ELECTRICA							65.000,00				65.000,00
2.3	INDEMNIZACION POR RAZON DEL SERVICIO					30.649,00						-30.649,00
2.3.0	DIETAS					5.921,00						-5.921,00
2.3.1	LOCOMOCION					12.832,00						-12.832,00
2.3.3	OTRAS INDEMNIZACIONES.					11.896,00						-11.896,00
6	INVERSIONES REALES							99.609,00				-99.609,00
6.2	INVERSION NUEVA ASOCIADA AL FUNCIONA							92.028,00				-92.028,00
6.2.3	MAQUINARIA, INSTALACIONES Y UTILLAJE							92.028,00				-92.028,00
6.2.3.00	ADQUISICION							92.028,00				-92.028,00
6.3	INVERSION DE REPOSICION ASOCIADA AL FU							7.581,00				-7.581,00
6.3.3	MAQUINARIA, INSTALACIONES Y UTILLAJE							7.581,00				-7.581,00
6.3.3.00	ADQUISICION							7.581,00				-7.581,00




Información a fecha: 31/12/2019

Unidad monetaria: Euros

Clasificación Orgánica 1502 SERVICIO RIOJANO DE SALUD / CENTROS DE SALUD

Clasificación Funcional 3121 PRODUCCIÓN DE BIENES PÚBLICOS DE CARÁCTER PREFERENTE / SANIDAD / HOSPITALES, SERVICIOS ASISTENCIALES Y CENTROS DE SALUD / ATENCIÓN PRIMARIA

Clasificación Económica	Denominación	Créditos Extraordinarios	Suplementos de Crédito	Ampliaciones de Crédito	Transferencias Positivas	Transferencias Negativas	Incorporaciones de Crédito	Generaciones Ingresos	Habilitaciones Crédito	Bajas	Otras Modificaciones	Total Modificaciones
Total Orgánico / Funcional	1502 / 3121			544.726,00		204.867,00		2.010.900,00		544.726,00		1.806.033,00



Información a fecha: 31/12/2019

Unidad monetaria: Euros

Clasificación Orgánica 1502 SERVICIO RIOJANO DE SALUD / CENTROS DE SALUD

Clasificación Funcional 3123 PRODUCCIÓN DE BIENES PÚBLICOS DE CARÁCTER PREFERENTE / SANIDAD / HOSPITALES, SERVICIOS ASISTENCIALES Y CENTROS DE SALUD / FORMACIÓN DEL PERSONAL SANITARIO

Clasificación Económica	Denominación	Créditos Extraordinarios	Suplementos de Crédito	Ampliaciones de Crédito	Transferencias Positivas	Transferencias Negativas	Incorporaciones de Crédito	Generaciones Ingresos	Habilitaciones Crédito	Bajas	Otras Modificaciones	Total Modificaciones
1	GASTOS DE PERSONAL				194.807,00			424.300,00				619.107,00
1.9	PERSONAL FUNCIONARIO Y ESTATUTARIO D				194.807,00			424.300,00				619.107,00
1.9.0	RETRIBUCIONES BÁSICAS. FUNCIONARIOS Y				194.807,00			424.300,00				619.107,00
1.9.0.00	SUELDOS DEL GRUPO A1.(EXC.PERSONAL DE				194.807,00			424.300,00				619.107,00
Total Orgánico / Funcional	1502 / 3123				194.807,00			424.300,00				619.107,00



Información a fecha: 31/12/2019

Unidad monetaria: Euros

Clasificación Orgánica 1503 SERVICIO RIOJANO DE SALUD / CENTRO ASISTENCIAL DE ALBELDA

Clasificación Funcional 3122 PRODUCCIÓN DE BIENES PÚBLICOS DE CARÁCTER PREFERENTE / SANIDAD / HOSPITALES, SERVICIOS ASISTENCIALES Y CENTROS DE SALUD / ATENCIÓN ESPECIALIZADA

Clasificación Económica	Denominación	Créditos Extraordinarios	Suplementos de Crédito	Ampliaciones de Crédito	Transferencias Positivas	Transferencias Negativas	Incorporaciones de Crédito	Generaciones Ingresos	Habilitaciones Crédito	Bajas	Otras Modificaciones	Total Modificaciones
1	GASTOS DE PERSONAL							686.900,00				686.900,00
1.9	PERSONAL FUNCIONARIO Y ESTATUTARIO D							686.900,00				686.900,00
1.9.0	RETRIBUCIONES BÁSICAS. FUNCIONARIOS Y							686.900,00				686.900,00
1.9.0.00	SUELDOS DEL GRUPO A1.(EXC.PERSONAL DE							686.900,00				686.900,00
2	GASTOS EN BIENES CORRIENTES Y SERVICIO			61.187,00		75.234,00		25.000,00		61.187,00		-50.234,00
2.1	REPARACIONES, MANTENIMIENTO Y CONSERVACIONES			61.187,00				25.000,00		61.187,00		25.000,00
2.1.2	EDIFICIOS Y OTRAS CONSTRUCCIONES			15.120,00						15.120,00		0,00
2.1.2.00	INMOVILIZADO PROPIO			15.120,00								15.120,00
2.1.3	MAQUINARIA, INSTALACION Y UTILLAJE			40.672,00				25.000,00		40.672,00		25.000,00
2.1.3.00	INMOVILIZADO PROPIO			40.672,00				25.000,00				65.672,00
2.1.4	ELEMENTOS DE TRANSPORTE			1.995,00						1.995,00		0,00
2.1.4.00	INMOVILIZADO PROPIO			1.995,00								1.995,00
2.1.5	MOBILIARIO Y ENSERES			2.500,00						2.500,00		0,00
2.1.5.00	INMOVILIZADO PROPIO			2.500,00								2.500,00
2.1.9	OTRO INMOVILIZADO MATERIAL			900,00						900,00		0,00
2.1.9.00	INMOVILIZADO PROPIO			900,00								900,00
2.2	MATERIAL, SUMINISTROS Y OTROS					75.234,00						-75.234,00
2.2.7	TRABAJOS REALIZADOS POR OTRAS EMPRESAS					75.234,00						-75.234,00
2.2.7.13	SERVICIO DE LAVANDERIA					75.234,00						-75.234,00
Total Orgánico / Funcional	1503 / 3122			61.187,00		75.234,00		711.900,00		61.187,00		636.666,00



Información a fecha: 31/12/2019

Unidad monetaria: Euros

Clasificación Orgánica 1504 SERVICIO RIOJANO DE SALUD / GERENCIA SERVICIO RIOJANO DE SALUD

Clasificación Funcional 3111 PRODUCCIÓN DE BIENES PÚBLICOS DE CARÁCTER PREFERENTE / SANIDAD / SANIDAD / ADMINISTRACIÓN GENERAL DE SALUD

Clasificación Económica	Denominación	Créditos Extraordinarios	Suplementos de Crédito	Ampliaciones de Crédito	Transferencias Positivas	Transferencias Negativas	Incorporaciones de Crédito	Generaciones Ingresos	Habilitaciones Crédito	Bajas	Otras Modificaciones	Total Modificaciones
1	GASTOS DE PERSONAL							46.500,00				46.500,00
1.2	FUNCIONARIOS							46.500,00				46.500,00
1.2.0	RETRIBUCIONES BASICAS							46.500,00				46.500,00
1.2.0.00	SUELDO Y PAGAS EXTRAORDINARIAS							46.500,00				46.500,00
Total Orgánico / Funcional	1504 / 3111							46.500,00				46.500,00



Información a fecha: 31/12/2019

Unidad monetaria: Euros

Clasificación Orgánica 1701 INSTITUTO DE ESTUDIOS RIOJANOS / GERENCIA DEL INSTITUTO DE ESTUDIOS RIOJANOS

Clasificación Funcional 4611 ACTUACIONES DE CARÁCTER ECONÓMICO / INVESTIGACION, DESARROLLO E INNOVACION / INVESTIGACIÓN, DESARROLLO E INNOVACIÓN / INVESTIGACIÓN Y DESARROLLO

Clasificación Económica	Denominación	Créditos Extraordinarios	Suplementos de Crédito	Ampliaciones de Crédito	Transferencias Positivas	Transferencias Negativas	Incorporaciones de Crédito	Generaciones Ingresos	Habilitaciones Crédito	Bajas	Otras Modificaciones	Total Modificaciones
1	GASTOS DE PERSONAL					26.000,00						-26.000,00
1.0	ALTOS CARGOS					3.500,00						-3.500,00
1.0.0	RETRIBUCIONES BASICAS Y OTRAS REMUNE					3.500,00						-3.500,00
1.0.0.01	OTRAS REMUNERACIONES					3.500,00						-3.500,00
1.2	FUNCIONARIOS					22.500,00						-22.500,00
1.2.0	RETRIBUCIONES BASICAS					12.500,00						-12.500,00
1.2.0.00	SUELDO Y PAGAS EXTRAORDINARIAS					9.500,00						-9.500,00
1.2.0.05	TRIENIOS					3.000,00						-3.000,00
1.2.1	RETRIBUCIONES COMPLEMENTARIAS					10.000,00						-10.000,00
1.2.1.00	COMPLEMENTOS DE DESTINO					5.000,00						-5.000,00
1.2.1.01	COMPLEMENTO ESPECIFICO					5.000,00						-5.000,00
Total Orgánico / Funcional	1701 / 4611					26.000,00						-26.000,00



Información a fecha: 31/12/2019

Unidad monetaria: Euros

Clasificación Orgánica 1901 DESARROLLO AUTONÓMICO / SECRETARIA GENERAL TÉCNICA

Clasificación Funcional 4211 ACTUACIONES DE CARÁCTER ECONÓMICO / EMPRESA / EMPRESA / APOYO EMPRESARIAL EN GENERAL

Clasificación Económica	Denominación	Créditos Extraordinarios	Suplementos de Crédito	Ampliaciones de Crédito	Transferencias Positivas	Transferencias Negativas	Incorporaciones de Crédito	Generaciones Ingresos	Habilitaciones Crédito	Bajas	Otras Modificaciones	Total Modificaciones
1	GASTOS DE PERSONAL					14.000,00		8.000,00				-6.000,00
1.1	PERSONAL EVENTUAL					5.000,00						-5.000,00
1.1.0	RETRIB. BASICAS Y OTRAS REMUNERACION					5.000,00						-5.000,00
1.1.0.01	OTRAS REMUNERACIONES					5.000,00						-5.000,00
1.2	FUNCIONARIOS					9.000,00						-9.000,00
1.2.0	RETRIBUCIONES BASICAS					9.000,00						-9.000,00
1.2.0.00	SUELDO Y PAGAS EXTRAORDINARIAS					9.000,00						-9.000,00
1.6	CUOTAS, PRESTACIONES Y GASTOS SOCIALE							8.000,00				8.000,00
1.6.0	CUOTAS SOCIALES							8.000,00				8.000,00
1.6.0.00	SEGURIDAD SOCIAL							8.000,00				8.000,00
2	GASTOS EN BIENES CORRIENTES Y SERVICIO				33.700,00	25.500,00						8.200,00
2.0	ARRENDAMIENTOS Y CANONES					12.000,00						-12.000,00
2.0.2	EDIFICIOS Y OTRAS CONSTRUCCIONES					12.000,00						-12.000,00
2.1	REPARACIONES, MANTENIMIENTO Y CONSEJ					13.500,00						-13.500,00
2.1.2	EDIFICIOS Y OTRAS CONSTRUCCIONES					9.000,00						-9.000,00
2.1.2.00	INMOVILIZADO PROPIO					9.000,00						-9.000,00
2.1.3	MAQUINARIA, INSTALACION Y UTILLAJE					2.500,00						-2.500,00
2.1.3.00	INMOVILIZADO PROPIO					2.500,00						-2.500,00
2.1.5	MOBILIARIO Y ENSERES					2.000,00						-2.000,00
2.1.5.00	INMOVILIZADO PROPIO					2.000,00						-2.000,00
2.2	MATERIAL, SUMINISTROS Y OTROS				33.700,00							33.700,00
2.2.7	TRABAJOS REALIZADOS POR OTRAS EMPRE'				33.700,00							33.700,00
2.2.7.06	ESTUDIOS Y TRABAJOS TECNICOS				33.700,00							33.700,00
4	TRANSFERENCIAS CORRIENTES							1.232.250,00				-1.232.250,00
4.3	A ENTIDADES PUBLICAS EMPRESARIALES D'							1.232.250,00				-1.232.250,00
4.3.0	X							1.232.250,00				-1.232.250,00
4.3.0.00	FINANCIACIÓN INCONDICIONADA							1.232.250,00				-1.232.250,00
6	INVERSIONES REALES							8.200,00				-8.200,00
6.3	INVERSION DE REPOSICION ASOCIADA AL FU							8.200,00				-8.200,00
6.3.5	MOBILIARIO Y ENSERES							8.200,00				-8.200,00
6.3.5.00	ADQUISICION							8.200,00				-8.200,00
7	TRANSFERENCIAS DE CAPITAL							1.022.750,00				-1.022.750,00
7.3	A ENTIDADES PUBLICAS EMPRESARIALES D'							1.022.750,00				-1.022.750,00



Información a fecha: 31/12/2019

Unidad monetaria: Euros

Clasificación Orgánica 1901 DESARROLLO AUTONÓMICO / SECRETARIA GENERAL TÉCNICA

Clasificación Funcional 4211 ACTUACIONES DE CARÁCTER ECONÓMICO / EMPRESA / EMPRESA / APOYO EMPRESARIAL EN GENERAL

Clasificación Económica	Denominación	Créditos Extraordinarios	Suplementos de Crédito	Ampliaciones de Crédito	Transferencias Positivas	Transferencias Negativas	Incorporaciones de Crédito	Generaciones Ingresos	Habilitaciones Crédito	Bajas	Otras Modificaciones	Total Modificaciones
7.3.0	X					1.022.750,00						-1.022.750,00
7.3.0.00	FINANCIACIÓN INCONDICIONADA					1.022.750,00						-1.022.750,00
Total Orgánico / Funcional	1901 / 4211				33.700,00	2.302.700,00		8.000,00				-2.261.000,00



Información a fecha: 31/12/2019

Unidad monetaria: Euros

Clasificación Orgánica 1901 DESARROLLO AUTONÓMICO / SECRETARIA GENERAL TÉCNICA

Clasificación Funcional 4212 ACTUACIONES DE CARÁCTER ECONÓMICO / EMPRESA / EMPRESA / REINDUSTRIALIZACIÓN

Clasificación Económica	Denominación	Créditos Extraordinarios	Suplementos de Crédito	Ampliaciones de Crédito	Transferencias Positivas	Transferencias Negativas	Incorporaciones de Crédito	Generaciones Ingresos	Habilitaciones Crédito	Bajas	Otras Modificaciones	Total Modificaciones
7	TRANSFERENCIAS DE CAPITAL					747.500,00						-747.500,00
7.3	A ENTIDADES PUBLICAS EMPRESARIALES D					747.500,00						-747.500,00
7.3.0	X					747.500,00						-747.500,00
7.3.0.00	FINACIACIÓN INCONDICIONADA					747.500,00						-747.500,00
Total Orgánico / Funcional	1901 / 4212					747.500,00						-747.500,00



Información a fecha: 31/12/2019

Unidad monetaria: Euros

Clasificación Orgánica 1901 DESARROLLO AUTONÓMICO / SECRETARIA GENERAL TÉCNICA

Clasificación Funcional 4213 ACTUACIONES DE CARÁCTER ECONÓMICO / EMPRESA / EMPRESA / INDUSTRIA AGROALIMENTARIA

Clasificación Económica	Denominación	Créditos Extraordinarios	Suplementos de Crédito	Ampliaciones de Crédito	Transferencias Positivas	Transferencias Negativas	Incorporaciones de Crédito	Generaciones Ingresos	Habilitaciones Crédito	Bajas	Otras Modificaciones	Total Modificaciones
7	TRANSFERENCIAS DE CAPITAL					1.100.000,00						-1.100.000,00
7.3	A ENTIDADES PUBLICAS EMPRESARIALES D					1.100.000,00						-1.100.000,00
7.3.0	X					1.100.000,00						-1.100.000,00
7.3.0.00	FINACIACIÓN INCONDICIONADA					1.100.000,00						-1.100.000,00
Total Orgánico / Funcional	1901 / 4213					1.100.000,00						-1.100.000,00



Información a fecha: 31/12/2019

Unidad monetaria: Euros

Clasificación Orgánica 1901 DESARROLLO AUTONÓMICO / SECRETARIA GENERAL TÉCNICA

Clasificación Funcional 4215 ACTUACIONES DE CARÁCTER ECONÓMICO / EMPRESA / EMPRESA / COMERCIO

Clasificación Económica	Denominación	Créditos Extraordinarios	Suplementos de Crédito	Ampliaciones de Crédito	Transferencias Positivas	Transferencias Negativas	Incorporaciones de Crédito	Generaciones Ingresos	Habilitaciones Crédito	Bajas	Otras Modificaciones	Total Modificaciones
2	GASTOS EN BIENES CORRIENTES Y SERVICIO				65.263,77							65.263,77
2.1	REPARACIONES, MANTENIMIENTO Y CONSEJ				5.400,00							5.400,00
2.1.2	EDIFICIOS Y OTRAS CONSTRUCCIONES				5.000,00							5.000,00
2.1.2.00	INMOVILIZADO PROPIO				5.000,00							5.000,00
2.1.3	MAQUINARIA, INSTALACION Y UTILLAJE				100,00							100,00
2.1.3.00	INMOVILIZADO PROPIO				100,00							100,00
2.1.5	MOBILIARIO Y ENSERES				100,00							100,00
2.1.5.00	INMOVILIZADO PROPIO				100,00							100,00
2.1.9	OTRO INMOVILIZADO MATERIAL				200,00							200,00
2.1.9.00	INMOVILIZADO PROPIO				200,00							200,00
2.2	MATERIAL, SUMINISTROS Y OTROS				57.049,89							57.049,89
2.2.0	MATERIAL DE OFICINA				1.000,00							1.000,00
2.2.0.01	PRENSA, REVISTAS, LIBROS Y OTRAS PUBLIC				1.000,00							1.000,00
2.2.1	SUMINISTROS				500,00							500,00
2.2.1.99	OTROS SUMINISTROS				500,00							500,00
2.2.3	TRANSPORTES				1.000,00							1.000,00
2.2.6	GASTOS DIVERSOS				21.718,43							21.718,43
2.2.6.02	PUBLICIDAD Y PROPAGANDA				3.500,00							3.500,00
2.2.6.03	JURIDICOS, CONTENCIOSOS				110,00							110,00
2.2.6.06	REUNIONES, CONFERENCIAS Y CURSOS				1.900,00							1.900,00
2.2.6.07	FERIAS Y EXPOSICIONES				16.208,43							16.208,43
2.2.7	TRABAJOS REALIZADOS POR OTRAS EMPRE'				32.831,46							32.831,46
2.2.7.03	POSTALES				2.485,00							2.485,00
2.2.7.06	ESTUDIOS Y TRABAJOS TECNICOS				30.186,46							30.186,46
2.2.7.07	SERVICIOS DE CARACTER INFORMATICO				160,00							160,00
2.3	INDEMNIZACION POR RAZON DEL SERVICIO				2.813,88							2.813,88
2.3.0	DIETAS				1.250,12							1.250,12
2.3.1	LOCOMOCION				1.563,76							1.563,76
4	TRANSFERENCIAS CORRIENTES				15.000,00	620.000,00						-605.000,00
4.3	A ENTIDADES PUBLICAS EMPRESARIALES D'					620.000,00						-620.000,00
4.3.0	X					620.000,00						-620.000,00
4.3.0.00	FINANCIACIÓN INCONDICIONADA					620.000,00						-620.000,00
4.8	A FAMILIAS E INSTITUCIONES SIN FINES DE I				15.000,00							15.000,00



Información a fecha: 31/12/2019

Unidad monetaria: Euros

Clasificación Orgánica 1901 DESARROLLO AUTONÓMICO / SECRETARIA GENERAL TÉCNICA

Clasificación Funcional 4215 ACTUACIONES DE CARÁCTER ECONÓMICO / EMPRESA / EMPRESA / COMERCIO

Clasificación Económica	Denominación	Créditos Extraordinarios	Suplementos de Crédito	Ampliaciones de Crédito	Transferencias Positivas	Transferencias Negativas	Incorporaciones de Crédito	Generaciones Ingresos	Habilitaciones Crédito	Bajas	Otras Modificaciones	Total Modificaciones
4.8.0	X				15.000,00							15.000,00
4.8.0.00	A LA CÁMARA OFICIAL DE COMERCIO, IND.Y				15.000,00							15.000,00
6	INVERSIONES REALES				490,00							490,00
6.2	INVERSION NUEVA ASOCIADA AL FUNCIONA				150,00							150,00
6.2.5	MOBILIARIO Y ENSERES				150,00							150,00
6.2.5.00	ADQUISICION				150,00							150,00
6.3	INVERSION DE REPOSICION ASOCIADA AL FU				150,00							150,00
6.3.5	MOBILIARIO Y ENSERES				150,00							150,00
6.3.5.00	ADQUISICION				150,00							150,00
6.4	GASTOS DE INVERSIONES DE CARACTER INI				190,00							190,00
6.4.4	APLICACIONES INFORMATICAS				190,00							190,00
6.4.4.00	ADQUISICION				190,00							190,00
7	TRANSFERENCIAS DE CAPITAL					1.200.000,00						-1.200.000,00
7.3	A ENTIDADES PUBLICAS EMPRESARIALES D					1.200.000,00						-1.200.000,00
7.3.0	X					1.200.000,00						-1.200.000,00
7.3.0.00	FINANCIACIÓN INCONDICIONADA					1.200.000,00						-1.200.000,00
Total Orgánico / Funcional	1901 / 4215				80.753,77	1.820.000,00						-1.739.246,23



Información a fecha: 31/12/2019

Unidad monetaria: Euros

Clasificación Orgánica 1901 DESARROLLO AUTONÓMICO / SECRETARIA GENERAL TÉCNICA

Clasificación Funcional 4216 ACTUACIONES DE CARÁCTER ECONÓMICO / EMPRESA / EMPRESA / EMPRENDIMIENTO

Clasificación Económica	Denominación	Créditos Extraordinarios	Suplementos de Crédito	Ampliaciones de Crédito	Transferencias Positivas	Transferencias Negativas	Incorporaciones de Crédito	Generaciones Ingresos	Habilitaciones Crédito	Bajas	Otras Modificaciones	Total Modificaciones
4	TRANSFERENCIAS CORRIENTES					189.500,00		1.500.000,00				1.310.500,00
4.3	A ENTIDADES PUBLICAS EMPRESARIALES D					189.500,00		1.500.000,00				1.310.500,00
4.3.0	X					189.500,00		1.500.000,00				1.310.500,00
4.3.0.00	FINANCIACION INCONDICIONADA					189.500,00						-189.500,00
4.3.0.01	FOMENTO Y CONSOLIDACIÓN DEL TRABAJO							1.500.000,00				1.500.000,00
7	TRANSFERENCIAS DE CAPITAL					700.000,00						-700.000,00
7.3	A ENTIDADES PUBLICAS EMPRESARIALES D					700.000,00						-700.000,00
7.3.0	X					700.000,00						-700.000,00
7.3.0.00	FINACIACIÓN INCONDICIONADA					700.000,00						-700.000,00
Total Orgánico / Funcional	1901 / 4216					889.500,00		1.500.000,00				610.500,00



Información a fecha: 31/12/2019

Unidad monetaria: Euros

Clasificación Orgánica 1901 DESARROLLO AUTONÓMICO / SECRETARIA GENERAL TÉCNICA

Clasificación Funcional 4221 ACTUACIONES DE CARÁCTER ECONÓMICO / EMPRESA / INDUSTRIA / REGULACIÓN DE PROPIEDAD Y CALIDAD Y SEGURIDAD INDUSTRIAL

Clasificación Económica	Denominación	Créditos Extraordinarios	Suplementos de Crédito	Ampliaciones de Crédito	Transferencias Positivas	Transferencias Negativas	Incorporaciones de Crédito	Generaciones Ingresos	Habilitaciones Crédito	Bajas	Otras Modificaciones	Total Modificaciones
2	GASTOS EN BIENES CORRIENTES Y SERVICIO				73.354,98							73.354,98
2.1	REPARACIONES, MANTENIMIENTO Y CONSEJO				8.723,30							8.723,30
2.1.0	TERRENOS Y BIENES NATURALES				103,33							103,33
2.1.0.00	INMOVILIZADO PROPIO				103,33							103,33
2.1.2	EDIFICIOS Y OTRAS CONSTRUCCIONES				8.419,97							8.419,97
2.1.2.00	INMOVILIZADO PROPIO				8.419,97							8.419,97
2.1.5	MOBILIARIO Y ENSERES				200,00							200,00
2.1.5.00	INMOVILIZADO PROPIO				200,00							200,00
2.2	MATERIAL, SUMINISTROS Y OTROS				58.018,91							58.018,91
2.2.0	MATERIAL DE OFICINA				3.339,61							3.339,61
2.2.0.00	ORDINARIO NO INVENTARIABLE				1.720,43							1.720,43
2.2.0.01	PRENSA, REVISTAS, LIBROS Y OTRAS PUBLICACIONES				1.000,00							1.000,00
2.2.0.02	MATERIAL INFORMÁTICO NO INVENTARIABLE				619,18							619,18
2.2.1	SUMINISTROS				2.375,63							2.375,63
2.2.1.01	AGUA				152,36							152,36
2.2.1.04	VESTUARIO				1.200,00							1.200,00
2.2.1.07	MATERIALES ESPECIALES				300,00							300,00
2.2.1.23	CALZADO				445,01							445,01
2.2.1.99	OTROS SUMINISTROS				278,26							278,26
2.2.5	TRIBUTOS				821,19							821,19
2.2.5.00	LOCALES				344,19							344,19
2.2.5.01	AUTONÓMICAS				477,00							477,00
2.2.6	GASTOS DIVERSOS				10.063,00							10.063,00
2.2.6.02	PUBLICIDAD Y PROPAGANDA				2.000,00							2.000,00
2.2.6.03	JURÍDICOS, CONTENCIOSOS				300,00							300,00
2.2.6.06	REUNIONES, CONFERENCIAS Y CURSOS				7.463,00							7.463,00
2.2.6.99	OTROS				300,00							300,00
2.2.7	TRABAJOS REALIZADOS POR OTRAS EMPRESAS				41.419,48							41.419,48
2.2.7.00	LIMPIEZA Y ASEO				500,00							500,00
2.2.7.01	SEGURIDAD				500,00							500,00
2.2.7.03	POSTALES				235,21							235,21
2.2.7.06	ESTUDIOS Y TRABAJOS TÉCNICOS				40.184,27							40.184,27
2.3	INDEMNIZACIÓN POR RAZÓN DEL SERVICIO				6.612,77							6.612,77



Información a fecha: 31/12/2019

Unidad monetaria: Euros

Clasificación Orgánica 1901 DESARROLLO AUTONÓMICO / SECRETARIA GENERAL TÉCNICA

Clasificación Funcional 4221 ACTUACIONES DE CARÁCTER ECONÓMICO / EMPRESA / INDUSTRIA / REGULACIÓN DE PROPIEDAD Y CALIDAD Y SEGURIDAD INDUSTRIAL

Clasificación Económica	Denominación	Créditos Extraordinarios	Suplementos de Crédito	Ampliaciones de Crédito	Transferencias Positivas	Transferencias Negativas	Incorporaciones de Crédito	Generaciones Ingresos	Habilitaciones Crédito	Bajas	Otras Modificaciones	Total Modificaciones
2.3.0	DIETAS				3.162,51							3.162,51
2.3.1	LOCOMOCION				450,26							450,26
2.3.3	OTRAS INDEMNIZACIONES.				3.000,00							3.000,00
6	INVERSIONES REALES				4.055,35							4.055,35
6.2	INVERSION NUEVA ASOCIADA AL FUNCIONA				1.555,35							1.555,35
6.2.5	MOBILIARIO Y ENSERES				1.555,35							1.555,35
6.2.5.00	ADQUISICION				1.555,35							1.555,35
6.3	INVERSION DE REPOSICION ASOCIADA AL FU				2.500,00							2.500,00
6.3.5	MOBILIARIO Y ENSERES				2.500,00							2.500,00
6.3.5.00	ADQUISICION				2.500,00							2.500,00
Total Orgánico / Funcional	1901 / 4221				77.410,33							77.410,33



Información a fecha: 31/12/2019

Unidad monetaria: Euros

Clasificación Orgánica 1901 DESARROLLO AUTONÓMICO / SECRETARIA GENERAL TÉCNICA

Clasificación Funcional 4611 ACTUACIONES DE CARÁCTER ECONÓMICO / INVESTIGACION, DESARROLLO E INNOVACION / INVESTIGACIÓN, DESARROLLO E INNOVACIÓN / INVESTIGACIÓN Y DESARROLLO

Clasificación Económica	Denominación	Créditos Extraordinarios	Suplementos de Crédito	Ampliaciones de Crédito	Transferencias Positivas	Transferencias Negativas	Incorporaciones de Crédito	Generaciones Ingresos	Habilitaciones Crédito	Bajas	Otras Modificaciones	Total Modificaciones
4	TRANSFERENCIAS CORRIENTES					1.024.500,00						-1.024.500,00
4.3	A ENTIDADES PUBLICAS EMPRESARIALES D					1.024.500,00						-1.024.500,00
4.3.0	X					1.024.500,00						-1.024.500,00
4.3.0.00	FINANCIACIÓN INCONDICIONADA					1.024.500,00						-1.024.500,00
7	TRANSFERENCIAS DE CAPITAL					4.030.000,00				985.000,00		-5.015.000,00
7.3	A ENTIDADES PUBLICAS EMPRESARIALES D					4.030.000,00				985.000,00		-5.015.000,00
7.3.0	X					4.030.000,00				985.000,00		-5.015.000,00
7.3.0.00	FINANCIACIÓN INCONDICIONADA					4.030.000,00				985.000,00		-5.015.000,00
Total Orgánico / Funcional	1901 / 4611					5.054.500,00				985.000,00		-6.039.500,00



Información a fecha: 31/12/2019

Unidad monetaria: Euros

Clasificación Orgánica 1901 DESARROLLO AUTONÓMICO / SECRETARIA GENERAL TÉCNICA

Clasificación Funcional 4612 ACTUACIONES DE CARÁCTER ECONÓMICO / INVESTIGACION, DESARROLLO E INNOVACION / INVESTIGACIÓN, DESARROLLO E INNOVACIÓN / INNOVACIÓN

Clasificación Económica	Denominación	Créditos Extraordinarios	Suplementos de Crédito	Ampliaciones de Crédito	Transferencias Positivas	Transferencias Negativas	Incorporaciones de Crédito	Generaciones Ingresos	Habilitaciones Crédito	Bajas	Otras Modificaciones	Total Modificaciones
4	TRANSFERENCIAS CORRIENTES					199.500,00						-199.500,00
4.3	A ENTIDADES PUBLICAS EMPRESARIALES D					199.500,00						-199.500,00
4.3.0	X					199.500,00						-199.500,00
4.3.0.00	FINANCIACIÓN INCONDICIONADA					199.500,00						-199.500,00
7	TRANSFERENCIAS DE CAPITAL					2.037.500,00						-2.037.500,00
7.3	A ENTIDADES PUBLICAS EMPRESARIALES D					2.037.500,00						-2.037.500,00
7.3.0	X					2.037.500,00						-2.037.500,00
7.3.0.00	FINANCIACIÓN INCONDICIONADA					2.037.500,00						-2.037.500,00
Total Orgánico / Funcional	1901 / 4612					2.237.000,00						-2.237.000,00



Información a fecha: 31/12/2019

Unidad monetaria: Euros

Clasificación Orgánica 1901 DESARROLLO AUTONÓMICO / SECRETARIA GENERAL TÉCNICA

Clasificación Funcional 4713 ACTUACIONES DE CARÁCTER ECONÓMICO / MEDIO AMBIENTE / MEDIO AMBIENTE / CALIDAD AMBIENTAL, RESIDUOS Y ECONOMÍA CIRCULAR

Clasificación Económica	Denominación	Créditos Extraordinarios	Suplementos de Crédito	Ampliaciones de Crédito	Transferencias Positivas	Transferencias Negativas	Incorporaciones de Crédito	Generaciones Ingresos	Habilitaciones Crédito	Bajas	Otras Modificaciones	Total Modificaciones
7	TRANSFERENCIAS DE CAPITAL					400.000,00						-400.000,00
7.3	A ENTIDADES PUBLICAS EMPRESARIALES D					400.000,00						-400.000,00
7.3.0	X					400.000,00						-400.000,00
7.3.0.00	FINANCIACIÓN INCONDICIONADA					400.000,00						-400.000,00
Total Orgánico / Funcional	1901 / 4713					400.000,00						-400.000,00



Información a fecha: 31/12/2019

Unidad monetaria: Euros

Clasificación Orgánica 1901 DESARROLLO AUTONÓMICO / SECRETARIA GENERAL TÉCNICA

Clasificación Funcional 9511 ACTUACIONES DE CARACTER GENERAL / DEUDA PUBLICA / DEUDA PUBLICA / AMORTIZACION Y GASTOS FINANCIEROS

Clasificación Económica	Denominación	Créditos Extraordinarios	Suplementos de Crédito	Ampliaciones de Crédito	Transferencias Positivas	Transferencias Negativas	Incorporaciones de Crédito	Generaciones Ingresos	Habilitaciones Crédito	Bajas	Otras Modificaciones	Total Modificaciones
4	TRANSFERENCIAS CORRIENTES					127.000,00						-127.000,00
4.3	A ENTIDADES PUBLICAS EMPRESARIALES D					127.000,00						-127.000,00
4.3.0	X					127.000,00						-127.000,00
4.3.0.00	FINANCIACIÓN INCONDICIONADA					127.000,00						-127.000,00
7	TRANSFERENCIAS DE CAPITAL					3.543.500,00						-3.543.500,00
7.3	A ENTIDADES PUBLICAS EMPRESARIALES D					3.543.500,00						-3.543.500,00
7.3.0	X					3.543.500,00						-3.543.500,00
7.3.0.00	FINANCIACIÓN INCONDICIONADA					3.543.500,00						-3.543.500,00
Total Orgánico / Funcional	1901 / 9511					3.670.500,00						-3.670.500,00



Información a fecha: 31/12/2019

Unidad monetaria: Euros

Clasificación Orgánica 190301 DESARROLLO AUTONÓMICO / D.G.DE REINDUSTRIALIZACIÓN, INNOVACIÓN E INTERNACIONALIZACIÓN / SERVICIOS GENERALES

Clasificación Funcional 4212 ACTUACIONES DE CARÁCTER ECONÓMICO / EMPRESA / EMPRESA / REINDUSTRIALIZACIÓN

Clasificación Económica	Denominación	Créditos Extraordinarios	Suplementos de Crédito	Ampliaciones de Crédito	Transferencias Positivas	Transferencias Negativas	Incorporaciones de Crédito	Generaciones Ingresos	Habilitaciones Crédito	Bajas	Otras Modificaciones	Total Modificaciones
1	GASTOS DE PERSONAL				8.000,00			14.000,00				22.000,00
1.6	CUOTAS, PRESTACIONES Y GASTOS SOCIALE				8.000,00			14.000,00				22.000,00
1.6.0	CUOTAS SOCIALES				8.000,00			14.000,00				22.000,00
1.6.0.00	SEGURIDAD SOCIAL				8.000,00			14.000,00				22.000,00
2	GASTOS EN BIENES CORRIENTES Y SERVICIO					73.354,98						-73.354,98
2.1	REPARACIONES, MANTENIMIENTO Y CONSEI					8.723,30						-8.723,30
2.1.0	TERRENOS Y BIENES NATURALES					103,33						-103,33
2.1.0.00	INMOVILIZADO PROPIO					103,33						-103,33
2.1.2	EDIFICIOS Y OTRAS CONSTRUCCIONES					8.419,97						-8.419,97
2.1.2.00	INMOVILIZADO PROPIO					8.419,97						-8.419,97
2.1.5	MOBILIARIO Y ENSERES					200,00						-200,00
2.1.5.00	INMOVILIZADO PROPIO					200,00						-200,00
2.2	MATERIAL, SUMINISTROS Y OTROS					58.018,91						-58.018,91
2.2.0	MATERIAL DE OFICINA					3.339,61						-3.339,61
2.2.0.00	ORDINARIO NO INVENTARIABLE					1.720,43						-1.720,43
2.2.0.01	PRENSA, REVISTAS, LIBROS Y OTRAS PUBLIC					1.000,00						-1.000,00
2.2.0.02	MATERIAL INFORMATICO NO INVENTARIABI					619,18						-619,18
2.2.1	SUMINISTROS					2.375,63						-2.375,63
2.2.1.01	AGUA					152,36						-152,36
2.2.1.04	VESTUARIO					1.200,00						-1.200,00
2.2.1.07	MATERIALES ESPECIALES					300,00						-300,00
2.2.1.23	CALZADO					445,01						-445,01
2.2.1.99	OTROS SUMINISTROS					278,26						-278,26
2.2.5	TRIBUTOS					821,19						-821,19
2.2.5.00	LOCALES					344,19						-344,19
2.2.5.01	AUTONOMICAS					477,00						-477,00
2.2.6	GASTOS DIVERSOS					10.063,00						-10.063,00
2.2.6.02	PUBLICIDAD Y PROPAGANDA					2.000,00						-2.000,00
2.2.6.03	JURIDICOS, CONTENCIOSOS					300,00						-300,00
2.2.6.06	REUNIONES, CONFERENCIAS Y CURSOS					7.463,00						-7.463,00
2.2.6.99	OTROS					300,00						-300,00
2.2.7	TRABAJOS REALIZADOS POR OTRAS EMPRE!					41.419,48						-41.419,48
2.2.7.00	LIMPIEZA Y ASEO					500,00						-500,00



Información a fecha: 31/12/2019

Unidad monetaria: Euros

Clasificación Orgánica 190301 DESARROLLO AUTONÓMICO / D.G.DE REINDUSTRIALIZACIÓN, INNOVACIÓN E INTERNACIONALIZACIÓN / SERVICIOS GENERALES

Clasificación Funcional 4212 ACTUACIONES DE CARÁCTER ECONÓMICO / EMPRESA / EMPRESA / REINDUSTRIALIZACIÓN

Clasificación Económica	Denominación	Créditos Extraordinarios	Suplementos de Crédito	Ampliaciones de Crédito	Transferencias Positivas	Transferencias Negativas	Incorporaciones de Crédito	Generaciones Ingresos	Habilitaciones Crédito	Bajas	Otras Modificaciones	Total Modificaciones
2.2.7.01	SEGURIDAD					500,00						-500,00
2.2.7.03	POSTALES					235,21						-235,21
2.2.7.06	ESTUDIOS Y TRABAJOS TECNICOS					40.184,27						-40.184,27
2.3	INDEMNIZACION POR RAZON DEL SERVICIO					6.612,77						-6.612,77
2.3.0	DIETAS					3.162,51						-3.162,51
2.3.1	LOCOMOCION					450,26						-450,26
2.3.3	OTRAS INDEMNIZACIONES.					3.000,00						-3.000,00
6	INVERSIONES REALES					4.055,35						-4.055,35
6.2	INVERSION NUEVA ASOCIADA AL FUNCIONA					1.555,35						-1.555,35
6.2.5	MOBILIARIO Y ENSERES					1.555,35						-1.555,35
6.2.5.00	ADQUISICION					1.555,35						-1.555,35
6.3	INVERSION DE REPOSICION ASOCIADA AL FU					2.500,00						-2.500,00
6.3.5	MOBILIARIO Y ENSERES					2.500,00						-2.500,00
6.3.5.00	ADQUISICION					2.500,00						-2.500,00
Total Orgánico / Funcional	190301 / 4212				8.000,00	77.410,33		14.000,00				-55.410,33



Información a fecha: 31/12/2019

Unidad monetaria: Euros

Clasificación Orgánica 190301 DESARROLLO AUTONÓMICO / D.G.DE REINDUSTRIALIZACIÓN, INNOVACIÓN E INTERNACIONALIZACIÓN / SERVICIOS GENERALES

Clasificación Funcional 4214 ACTUACIONES DE CARÁCTER ECONÓMICO / EMPRESA / EMPRESA / RELACIONES Y PREVENCIÓN DE RIESGOS LABORALES

Clasificación Económica	Denominación	Créditos Extraordinarios	Suplementos de Crédito	Ampliaciones de Crédito	Transferencias Positivas	Transferencias Negativas	Incorporaciones de Crédito	Generaciones Ingresos	Habilitaciones Crédito	Bajas	Otras Modificaciones	Total Modificaciones
1	GASTOS DE PERSONAL					97.000,00		27.000,00				-70.000,00
1.2	FUNCIONARIOS					97.000,00						-97.000,00
1.2.0	RETRIBUCIONES BASICAS					70.000,00						-70.000,00
1.2.0.00	SUELDO Y PAGAS EXTRAORDINARIAS					70.000,00						-70.000,00
1.2.1	RETRIBUCIONES COMPLEMENTARIAS					27.000,00						-27.000,00
1.2.1.01	COMPLEMENTO ESPECIFICO					27.000,00						-27.000,00
1.6	CUOTAS, PRESTACIONES Y GASTOS SOCIALE							27.000,00				27.000,00
1.6.0	CUOTAS SOCIALES							27.000,00				27.000,00
1.6.0.00	SEGURIDAD SOCIAL							27.000,00				27.000,00
2	GASTOS EN BIENES CORRIENTES Y SERVICIO					160.694,08						-160.694,08
2.1	REPARACIONES, MANTENIMIENTO Y CONSEI					47.577,12						-47.577,12
2.1.0	TERRENOS Y BIENES NATURALES					1.001,78						-1.001,78
2.1.0.00	INMOVILIZADO PROPIO					1.001,78						-1.001,78
2.1.2	EDIFICIOS Y OTRAS CONSTRUCCIONES					4.702,00						-4.702,00
2.1.2.00	INMOVILIZADO PROPIO					4.702,00						-4.702,00
2.1.3	MAQUINARIA, INSTALACION Y UTILLAJE					36.276,10						-36.276,10
2.1.3.00	INMOVILIZADO PROPIO					36.276,10						-36.276,10
2.1.4	ELEMENTOS DE TRANSPORTE					2.756,24						-2.756,24
2.1.4.00	INMOVILIZADO PROPIO					2.756,24						-2.756,24
2.1.5	MOBILIARIO Y ENSERES					2.841,00						-2.841,00
2.1.5.00	INMOVILIZADO PROPIO					2.841,00						-2.841,00
2.2	MATERIAL, SUMINISTROS Y OTROS					96.845,28						-96.845,28
2.2.0	MATERIAL DE OFICINA					21.185,74						-21.185,74
2.2.0.00	ORDINARIO NO INVENTARIABLE					9.785,81						-9.785,81
2.2.0.01	PRENSA, REVISTAS, LIBROS Y OTRAS PUBLIC					9.001,82						-9.001,82
2.2.0.02	MATERIAL INFORMATICO NO INVENTARIABI					2.398,11						-2.398,11
2.2.1	SUMINISTROS					18.071,15						-18.071,15
2.2.1.01	AGUA					2.849,33						-2.849,33
2.2.1.03	COMBUSTIBLES Y CARBURANTES					10.468,22						-10.468,22
2.2.1.04	VESTUARIO					861,13						-861,13
2.2.1.06	PRODUCTOS FARMACEUTICOS					615,00						-615,00
2.2.1.07	MATERIALES ESPECIALES					855,00						-855,00
2.2.1.23	CALZADO					2.044,96						-2.044,96



Información a fecha: 31/12/2019

Unidad monetaria: Euros

Clasificación Orgánica 190301 DESARROLLO AUTONÓMICO / D.G.DE REINDUSTRIALIZACIÓN, INNOVACIÓN E INTERNACIONALIZACIÓN / SERVICIOS GENERALES

Clasificación Funcional 4214 ACTUACIONES DE CARÁCTER ECONÓMICO / EMPRESA / EMPRESA / RELACIONES Y PREVENCIÓN DE RIESGOS LABORALES

Clasificación Económica	Denominación	Créditos Extraordinarios	Suplementos de Crédito	Ampliaciones de Crédito	Transferencias Positivas	Transferencias Negativas	Incorporaciones de Crédito	Generaciones Ingresos	Habilitaciones Crédito	Bajas	Otras Modificaciones	Total Modificaciones
2.2.1.99	OTROS SUMINISTROS					377,51						-377,51
2.2.3	TRANSPORTES					2.616,00						-2.616,00
2.2.4	PRIMAS DE SEGUROS					565,00						-565,00
2.2.5	TRIBUTOS					2.646,13						-2.646,13
2.2.5.00	LOCALES					768,63						-768,63
2.2.5.01	AUTONOMICAS					1.877,50						-1.877,50
2.2.6	GASTOS DIVERSOS					34.939,19						-34.939,19
2.2.6.02	PUBLICIDAD Y PROPAGANDA					9.730,00						-9.730,00
2.2.6.06	REUNIONES, CONFERENCIAS Y CURSOS					13.107,00						-13.107,00
2.2.6.08	PUBLICACIONES Y EDICIONES					3.815,14						-3.815,14
2.2.6.09	ARBITRAJES EN MATERIA LABORAL					3.722,05						-3.722,05
2.2.6.10	FONDO FORMACION COOPERATIVISMO					4.255,00						-4.255,00
2.2.6.99	OTROS					310,00						-310,00
2.2.7	TRABAJOS REALIZADOS POR OTRAS EMPRE:					16.822,07						-16.822,07
2.2.7.03	POSTALES					6.550,00						-6.550,00
2.2.7.06	ESTUDIOS Y TRABAJOS TECNICOS					6.142,52						-6.142,52
2.2.7.07	SERVICIOS DE CARACTER INFORMATICO					3.800,00						-3.800,00
2.2.7.99	OTROS					329,55						-329,55
2.3	INDEMNIZACION POR RAZON DEL SERVICIO					16.271,68						-16.271,68
2.3.0	DIETAS					11.627,05						-11.627,05
2.3.1	LOCOMOCION					4.644,63						-4.644,63
4	TRANSFERENCIAS CORRIENTES					853.939,00						-853.939,00
4.8	A FAMILIAS E INSTITUCIONES SIN FINES DE I					853.939,00						-853.939,00
4.8.0	X					204.340,00						-204.340,00
4.8.0.00	ASOCIACIONES DIVERSAS					91.340,00						-91.340,00
4.8.0.01	FUND.LAB.CONSTRUCC.-ACTIV.CUALIFPREV					113.000,00						-113.000,00
4.8.1	X					505.000,00						-505.000,00
4.8.1.03	UGT- ACC.INTERÉS SOCIOLABORAL Y SALUI					195.000,00						-195.000,00
4.8.1.04	CCOO - ACC.INTERÉS SOCIOLABORAL Y SAL					140.000,00						-140.000,00
4.8.1.05	USO - ACC.INTERÉS SOCIOLABORAL Y SALUI					90.000,00						-90.000,00
4.8.1.06	CSIF - ACC.INTERÉS SOCIOLABORAL Y SALU					70.000,00						-70.000,00
4.8.1.07	STAR - ACC.INTERÉS SOCIOLABORAL Y SALI					10.000,00						-10.000,00
4.8.3	X					144.599,00						-144.599,00




Información a fecha: 31/12/2019

Unidad monetaria: Euros

Clasificación Orgánica 190301 DESARROLLO AUTONÓMICO / D.G.DE REINDUSTRIALIZACIÓN, INNOVACIÓN E INTERNACIONALIZACIÓN / SERVICIOS GENERALES

Clasificación Funcional 4214 ACTUACIONES DE CARÁCTER ECONÓMICO / EMPRESA / EMPRESA / RELACIONES Y PREVENCIÓN DE RIESGOS LABORALES

Clasificación Económica	Denominación	Créditos Extraordinarios	Suplementos de Crédito	Ampliaciones de Crédito	Transferencias Positivas	Transferencias Negativas	Incorporaciones de Crédito	Generaciones Ingresos	Habilitaciones Crédito	Bajas	Otras Modificaciones	Total Modificaciones
4.8.3.01	ACTIVIDADES					144.599,00						-144.599,00
6	INVERSIONES REALES					151.180,00						-151.180,00
6.2	INVERSION NUEVA ASOCIADA AL FUNCIONA					78.155,00						-78.155,00
6.2.3	MAQUINARIA, INSTALACIONES Y UTILLAJE					16.065,00						-16.065,00
6.2.3.00	ADQUISICION					16.065,00						-16.065,00
6.2.4	ELEMENTOS DE TRANSPORTE					46.130,00						-46.130,00
6.2.4.00	ADQUISICION					46.130,00						-46.130,00
6.2.5	MOBILIARIO Y ENSERES					15.960,00						-15.960,00
6.2.5.00	ADQUISICION					15.960,00						-15.960,00
6.3	INVERSION DE REPOSICION ASOCIADA AL FU					73.025,00						-73.025,00
6.3.2	EDIFICIOS Y OTRAS CONSTRUCCIONES					31.832,00						-31.832,00
6.3.2.01	CONSTRUCCION					31.000,00						-31.000,00
6.3.2.03	INCORPORACION DE BIENES Y SERVICIOS					832,00						-832,00
6.3.3	MAQUINARIA, INSTALACIONES Y UTILLAJE					40.770,00						-40.770,00
6.3.3.01	CONSTRUCCION					40.770,00						-40.770,00
6.3.5	MOBILIARIO Y ENSERES					423,00						-423,00
6.3.5.00	ADQUISICION					423,00						-423,00
Total Orgánico / Funcional	190301 / 4214					1.262.813,08		27.000,00				-1.235.813,08



Información a fecha: 31/12/2019

Unidad monetaria: Euros

Clasificación Orgánica 190301 DESARROLLO AUTONÓMICO / D.G.DE REINDUSTRIALIZACIÓN, INNOVACIÓN E INTERNACIONALIZACIÓN / SERVICIOS GENERALES

Clasificación Funcional 4215 ACTUACIONES DE CARÁCTER ECONÓMICO / EMPRESA / EMPRESA / COMERCIO

Clasificación Económica	Denominación	Créditos Extraordinarios	Suplementos de Crédito	Ampliaciones de Crédito	Transferencias Positivas	Transferencias Negativas	Incorporaciones de Crédito	Generaciones Ingresos	Habilitaciones Crédito	Bajas	Otras Modificaciones	Total Modificaciones
1	GASTOS DE PERSONAL				16.000,00			6.000,00				22.000,00
1.2	FUNCIONARIOS				16.000,00							16.000,00
1.2.0	RETRIBUCIONES BASICAS				16.000,00							16.000,00
1.2.0.00	SUELDO Y PAGAS EXTRAORDINARIAS				16.000,00							16.000,00
1.6	CUOTAS, PRESTACIONES Y GASTOS SOCIALE							6.000,00				6.000,00
1.6.0	CUOTAS SOCIALES							6.000,00				6.000,00
1.6.0.00	SEGURIDAD SOCIAL							6.000,00				6.000,00
2	GASTOS EN BIENES CORRIENTES Y SERVICIO					65.263,77						-65.263,77
2.1	REPARACIONES, MANTENIMIENTO Y CONSEI					5.400,00						-5.400,00
2.1.2	EDIFICIOS Y OTRAS CONSTRUCCIONES					5.000,00						-5.000,00
2.1.2.00	INMOVILIZADO PROPIO					5.000,00						-5.000,00
2.1.3	MAQUINARIA, INSTALACION Y UTILLAJE					100,00						-100,00
2.1.3.00	INMOVILIZADO PROPIO					100,00						-100,00
2.1.5	MOBILIARIO Y ENSERES					100,00						-100,00
2.1.5.00	INMOVILIZADO PROPIO					100,00						-100,00
2.1.9	OTRO INMOVILIZADO MATERIAL					200,00						-200,00
2.1.9.00	INMOVILIZADO PROPIO					200,00						-200,00
2.2	MATERIAL, SUMINISTROS Y OTROS					57.049,89						-57.049,89
2.2.0	MATERIAL DE OFICINA					1.000,00						-1.000,00
2.2.0.01	PRENSA, REVISTAS, LIBROS Y OTRAS PUBLIC					1.000,00						-1.000,00
2.2.1	SUMINISTROS					500,00						-500,00
2.2.1.99	OTROS SUMINISTROS					500,00						-500,00
2.2.3	TRANSPORTES					1.000,00						-1.000,00
2.2.6	GASTOS DIVERSOS					21.718,43						-21.718,43
2.2.6.02	PUBLICIDAD Y PROPAGANDA					3.500,00						-3.500,00
2.2.6.03	JURIDICOS, CONTENCIOSOS					110,00						-110,00
2.2.6.06	REUNIONES, CONFERENCIAS Y CURSOS					1.900,00						-1.900,00
2.2.6.07	FERIAS Y EXPOSICIONES					16.208,43						-16.208,43
2.2.7	TRABAJOS REALIZADOS POR OTRAS EMPRE!					32.831,46						-32.831,46
2.2.7.03	POSTALES					2.485,00						-2.485,00
2.2.7.06	ESTUDIOS Y TRABAJOS TECNICOS					30.186,46						-30.186,46
2.2.7.07	SERVICIOS DE CARACTER INFORMATICO					160,00						-160,00
2.3	INDEMNIZACION POR RAZON DEL SERVICIO					2.813,88						-2.813,88



Información a fecha: 31/12/2019

Unidad monetaria: Euros

Clasificación Orgánica 190301 DESARROLLO AUTONÓMICO / D.G.DE REINDUSTRIALIZACIÓN, INNOVACIÓN E INTERNACIONALIZACIÓN / SERVICIOS GENERALES

Clasificación Funcional 4215 ACTUACIONES DE CARÁCTER ECONÓMICO / EMPRESA / EMPRESA / COMERCIO

Clasificación Económica	Denominación	Créditos Extraordinarios	Suplementos de Crédito	Ampliaciones de Crédito	Transferencias Positivas	Transferencias Negativas	Incorporaciones de Crédito	Generaciones Ingresos	Habilitaciones Crédito	Bajas	Otras Modificaciones	Total Modificaciones
2.3.0	DIETAS					1.250,12						-1.250,12
2.3.1	LOCOMOCION					1.563,76						-1.563,76
4	TRANSFERENCIAS CORRIENTES					15.000,00						-15.000,00
4.8	A FAMILIAS E INSTITUCIONES SIN FINES DE I					15.000,00						-15.000,00
4.8.0	X					15.000,00						-15.000,00
4.8.0.00	A LA CÁMARA OFICIAL DE COMERCIO, IND.Y					15.000,00						-15.000,00
6	INVERSIONES REALES					490,00						-490,00
6.2	INVERSION NUEVA ASOCIADA AL FUNCIONA					150,00						-150,00
6.2.5	MOBILIARIO Y ENSERES					150,00						-150,00
6.2.5.00	ADQUISICION					150,00						-150,00
6.3	INVERSION DE REPOSICION ASOCIADA AL FU					150,00						-150,00
6.3.5	MOBILIARIO Y ENSERES					150,00						-150,00
6.3.5.00	ADQUISICION					150,00						-150,00
6.4	GASTOS DE INVERSIONES DE CARACTER INI					190,00						-190,00
6.4.4	APLICACIONES INFORMATICAS					190,00						-190,00
6.4.4.00	ADQUISICION					190,00						-190,00
Total Orgánico / Funcional	190301 / 4215				16.000,00	80.753,77		6.000,00				-58.753,77



Información a fecha: 31/12/2019

Unidad monetaria: Euros

Clasificación Orgánica 190301 DESARROLLO AUTONÓMICO / D.G.DE REINDUSTRIALIZACIÓN, INNOVACIÓN E INTERNACIONALIZACIÓN / SERVICIOS GENERALES

Clasificación Funcional 4611 ACTUACIONES DE CARÁCTER ECONÓMICO / INVESTIGACION, DESARROLLO E INNOVACION / INVESTIGACIÓN, DESARROLLO E INNOVACIÓN / INVESTIGACIÓN Y DESARROLLO

Clasificación Económica	Denominación	Créditos Extraordinarios	Suplementos de Crédito	Ampliaciones de Crédito	Transferencias Positivas	Transferencias Negativas	Incorporaciones de Crédito	Generaciones Ingresos	Habilitaciones Crédito	Bajas	Otras Modificaciones	Total Modificaciones
1	GASTOS DE PERSONAL					27.000,00						-27.000,00
1.2	FUNCIONARIOS					27.000,00						-27.000,00
1.2.0	RETRIBUCIONES BASICAS					20.000,00						-20.000,00
1.2.0.00	SUELDO Y PAGAS EXTRAORDINARIAS					20.000,00						-20.000,00
1.2.1	RETRIBUCIONES COMPLEMENTARIAS					7.000,00						-7.000,00
1.2.1.00	COMPLEMENTOS DE DESTINO					7.000,00						-7.000,00
4	TRANSFERENCIAS CORRIENTES				70.000,00							70.000,00
4.8	A FAMILIAS E INSTITUCIONES SIN FINES DE I				70.000,00							70.000,00
4.8.0	X				70.000,00							70.000,00
4.8.0.00	CONVENIOS CON ENTIDADES Y AGENTES DE				70.000,00							70.000,00
6	INVERSIONES REALES				140.000,00							140.000,00
6.2	INVERSION NUEVA ASOCIADA AL FUNCIONA				140.000,00							140.000,00
6.2.9	OTROS ACTIVOS MATERIALES				140.000,00							140.000,00
6.2.9.00	ADQUISICION				140.000,00							140.000,00
7	TRANSFERENCIAS DE CAPITAL				20.000,00							20.000,00
7.8	A FAMILIAS E INSTITUCIONES SIN FINES DE I				20.000,00							20.000,00
7.8.0	X				20.000,00							20.000,00
7.8.0.00	CONVENIOS CON ENTIDADES Y AGENTES DE				20.000,00							20.000,00
Total Orgánico / Funcional	190301 / 4611				230.000,00	27.000,00						203.000,00




Información a fecha: 31/12/2019

Unidad monetaria: Euros

Clasificación Orgánica 190301 DESARROLLO AUTONÓMICO / D.G.DE REINDUSTRIALIZACIÓN, INNOVACIÓN E INTERNACIONALIZACIÓN / SERVICIOS GENERALES

Clasificación Funcional 4612 ACTUACIONES DE CARÁCTER ECONÓMICO / INVESTIGACION, DESARROLLO E INNOVACION / INVESTIGACIÓN, DESARROLLO E INNOVACIÓN / INNOVACIÓN

Clasificación Económica	Denominación	Créditos Extraordinarios	Suplementos de Crédito	Ampliaciones de Crédito	Transferencias Positivas	Transferencias Negativas	Incorporaciones de Crédito	Generaciones Ingresos	Habilitaciones Crédito	Bajas	Otras Modificaciones	Total Modificaciones
1	GASTOS DE PERSONAL					7.000,00						-7.000,00
1.2	FUNCIONARIOS					7.000,00						-7.000,00
1.2.0	RETRIBUCIONES BASICAS					7.000,00						-7.000,00
1.2.0.00	SUELDO Y PAGAS EXTRAORDINARIAS					7.000,00						-7.000,00
2	GASTOS EN BIENES CORRIENTES Y SERVICIO				101.139,51							101.139,51
2.2	MATERIAL, SUMINISTROS Y OTROS				98.161,01							98.161,01
2.2.6	GASTOS DIVERSOS				23.000,00							23.000,00
2.2.6.06	REUNIONES, CONFERENCIAS Y CURSOS				20.000,00							20.000,00
2.2.6.99	OTROS				3.000,00							3.000,00
2.2.7	TRABAJOS REALIZADOS POR OTRAS EMPRE!				75.161,01							75.161,01
2.2.7.06	ESTUDIOS Y TRABAJOS TECNICOS				75.161,01							75.161,01
2.3	INDEMNIZACION POR RAZON DEL SERVICIO				2.978,50							2.978,50
2.3.0	DIETAS				2.978,50							2.978,50
4	TRANSFERENCIAS CORRIENTES				74.635,03							74.635,03
4.4	AL RESTO DEL SECTOR PUBLICO DE LA C.A.!				37.500,00							37.500,00
4.4.9	UNIVERSIDADES CAR				37.500,00							37.500,00
4.4.9.00	UNIVERSIDADES CAR				37.500,00							37.500,00
4.8	A FAMILIAS E INSTITUCIONES SIN FINES DE I				37.135,03							37.135,03
4.8.0	X				37.135,03							37.135,03
4.8.0.00	SUBVENCIONES INTERNACIONALIZACIÓN				37.135,03							37.135,03
Total Orgánico / Funcional	190301 / 4612				175.774,54	7.000,00						168.774,54




Información a fecha: 31/12/2019

Unidad monetaria: Euros

Clasificación Orgánica 190301 DESARROLLO AUTONÓMICO / D.G.DE REINDUSTRIALIZACIÓN, INNOVACIÓN E INTERNACIONALIZACIÓN / SERVICIOS GENERALES

Clasificación Funcional 4715 ACTUACIONES DE CARÁCTER ECONÓMICO / MEDIO AMBIENTE / MEDIO AMBIENTE / EFICIENCIA ENERGÉTICA

Clasificación Económica	Denominación	Créditos Extraordinarios	Suplementos de Crédito	Ampliaciones de Crédito	Transferencias Positivas	Transferencias Negativas	Incorporaciones de Crédito	Generaciones Ingresos	Habilitaciones Crédito	Bajas	Otras Modificaciones	Total Modificaciones
2	GASTOS EN BIENES CORRIENTES Y SERVICIO					70.750,40						-70.750,40
2.2	MATERIAL, SUMINISTROS Y OTROS					65.250,40						-65.250,40
2.2.6	GASTOS DIVERSOS					20.400,00						-20.400,00
2.2.6.02	PUBLICIDAD Y PROPAGANDA					10.000,00						-10.000,00
2.2.6.03	JURIDICOS, CONTENCIOSOS					200,00						-200,00
2.2.6.06	REUNIONES, CONFERENCIAS Y CURSOS					10.000,00						-10.000,00
2.2.6.99	OTROS					200,00						-200,00
2.2.7	TRABAJOS REALIZADOS POR OTRAS EMPRESAS					44.850,40						-44.850,40
2.2.7.02	VALORACIONES Y PERITAJES					1.500,00						-1.500,00
2.2.7.06	ESTUDIOS Y TRABAJOS TÉCNICOS					42.850,40						-42.850,40
2.2.7.09	SERVICIOS DE GESTIÓN DE PRESTACIONES					500,00						-500,00
2.3	INDEMNIZACIÓN POR RAZÓN DEL SERVICIO					5.500,00						-5.500,00
2.3.0	DIETAS					900,00						-900,00
2.3.1	LOCOMOCIÓN					4.600,00						-4.600,00
7	TRANSFERENCIAS DE CAPITAL					663.237,96		304.734,71				-358.503,25
7.2	AL ESTADO					1.500,00		3.000,00				1.500,00
7.2.0	A LA ADMINISTRACIÓN GENERAL DEL ESTADO					1.500,00		3.000,00				1.500,00
7.2.0.00	PROGRAMA MOVES					1.500,00		3.000,00				1.500,00
7.4	A OTROS ENTES PÚBLICOS DE LA COMUNIDAD FORALENDA					1.500,00		3.000,00				1.500,00
7.4.9	UNIVERSIDADES CAROLINAS					1.500,00		3.000,00				1.500,00
7.4.9.00	PROGRAMA MOVES					1.500,00		3.000,00				1.500,00
7.6	A CORPORACIONES LOCALES					513.782,87		91.118,37				-422.664,50
7.6.1	A AYUNTAMIENTOS					513.782,87		91.118,37				-422.664,50
7.6.1.00	EFICIENCIA ENERGÉTICA ALUMBRADOS PÚBLICOS					250.000,00						-250.000,00
7.6.1.02	ENERGÍAS RENOVABLES AYUNTAMIENTOS					150.000,00						-150.000,00
7.6.1.03	SUMINISTRO ENERGÍAS RENOVABLES NÚCLEO					50.000,00						-50.000,00
7.6.1.04	PROGRAMA MOVES					63.782,87		91.118,37				27.335,50
7.7	A EMPRESAS PRIVADAS					77.230,63		110.329,47				33.098,84
7.7.0	X					77.230,63		110.329,47				33.098,84
7.7.0.00	PROGRAMA MOVES					77.230,63		110.329,47				33.098,84
7.8	A FAMILIAS E INSTITUCIONES SIN FINES DE LUCRO					69.224,46		97.286,87				28.062,41
7.8.2	X					1.124,09						-1.124,09
7.8.3	X					68.100,37		97.286,87				29.186,50



Gobierno
de La
Rioja

Hacienda

Ejercicio: 2019

SICAP - Sistema de Información Contable

MODIFICACIONES DE CRÉDITO - CLASIFICACIÓN ORGÁNICA-FUNCIONAL-ECONÓMICA

Página 177

Información a fecha: 31/12/2019

Unidad monetaria: Euros

Clasificación Orgánica 190301 DESARROLLO AUTONÓMICO / D.G.DE REINDUSTRIALIZACIÓN, INNOVACIÓN E INTERNACIONALIZACIÓN / SERVICIOS GENERALES

Clasificación Funcional 4715 ACTUACIONES DE CARÁCTER ECONÓMICO / MEDIO AMBIENTE / MEDIO AMBIENTE / EFICIENCIA ENERGÉTICA

Clasificación Económica	Denominación	Créditos Extraordinarios	Suplementos de Crédito	Ampliaciones de Crédito	Transferencias Positivas	Transferencias Negativas	Incorporaciones de Crédito	Generaciones Ingresos	Habilitaciones Crédito	Bajas	Otras Modificaciones	Total Modificaciones
7.8.3.00	PROGRAMA MOVES					68.100,37		97.286,87				29.186,50
Total Orgánico / Funcional	190301 / 4715					733.988,36		304.734,71				-429.253,65



Información a fecha: 31/12/2019

Unidad monetaria: Euros

Clasificación Orgánica 190302 DESARROLLO AUTONÓMICO / D.G.DE REINDUSTRIALIZACIÓN, INNOVACIÓN E INTERNACIONALIZACIÓN / CENTRO NACIONAL DE FORMACIÓN EN NUEVAS TECNOLOGÍAS

Clasificación Funcional 4612 ACTUACIONES DE CARÁCTER ECONÓMICO / INVESTIGACION, DESARROLLO E INNOVACION / INVESTIGACIÓN, DESARROLLO E INNOVACIÓN / INNOVACIÓN

Clasificación Económica	Denominación	Créditos Extraordinarios	Suplementos de Crédito	Ampliaciones de Crédito	Transferencias Positivas	Transferencias Negativas	Incorporaciones de Crédito	Generaciones Ingresos	Habilitaciones Crédito	Bajas	Otras Modificaciones	Total Modificaciones
2	GASTOS EN BIENES CORRIENTES Y SERVICIO					1.000,00						-1.000,00
2.2	MATERIAL, SUMINISTROS Y OTROS					1.000,00						-1.000,00
2.2.7	TRABAJOS REALIZADOS POR OTRAS EMPRE:					1.000,00						-1.000,00
2.2.7.11	ACTIVIDADES FORMATIVAS					1.000,00						-1.000,00
6	INVERSIONES REALES				1.000,00							1.000,00
6.3	INVERSION DE REPOSICION ASOCIADA AL FU				1.000,00							1.000,00
6.3.2	EDIFICIOS Y OTRAS CONSTRUCCIONES				1.000,00							1.000,00
6.3.2.01	CONSTRUCCION				1.000,00							1.000,00
Total Orgánico / Funcional	190302 / 4612				1.000,00	1.000,00						0,00



Información a fecha: 31/12/2019

Unidad monetaria: Euros

Clasificación Orgánica 1904 DESARROLLO AUTONÓMICO / D.G. DE UNIVERSIDAD Y POLÍTICA CIENTÍFICA

Clasificación Funcional 3225 PRODUCCIÓN DE BIENES PÚBLICOS DE CARÁCTER PREFERENTE / EDUCACIÓN / ENSEÑANZA / ENSEÑANZA UNIVERSITARIA

Clasificación Económica	Denominación	Créditos Extraordinarios	Suplementos de Crédito	Ampliaciones de Crédito	Transferencias Positivas	Transferencias Negativas	Incorporaciones de Crédito	Generaciones Ingresos	Habilitaciones Crédito	Bajas	Otras Modificaciones	Total Modificaciones
1	GASTOS DE PERSONAL				22.954,00							22.954,00
1.0	ALTOS CARGOS				19.154,00							19.154,00
1.0.0	RETRIBUCIONES BASICAS Y OTRAS REMUNE				19.154,00							19.154,00
1.0.0.00	RETRIBUCIONES BASICAS				6.060,00							6.060,00
1.0.0.01	OTRAS REMUNERACIONES				13.094,00							13.094,00
1.2	FUNCIONARIOS				1.100,00							1.100,00
1.2.0	RETRIBUCIONES BASICAS				1.100,00							1.100,00
1.2.0.05	TRIENIOS				1.100,00							1.100,00
1.6	CUOTAS, PRESTACIONES Y GASTOS SOCIALE				2.700,00							2.700,00
1.6.0	CUOTAS SOCIALES				2.700,00							2.700,00
1.6.0.00	SEGURIDAD SOCIAL				2.700,00							2.700,00
4	TRANSFERENCIAS CORRIENTES				2.674.998,60							2.674.998,60
4.4	AL RESTO DEL SECTOR PUBLICO DE LA C.A.¿				2.644.182,70							2.644.182,70
4.4.9	UNIVERSIDADES CAR				2.644.182,70							2.644.182,70
4.4.9.01	UR: INCREMENTOS RETRIBUTIVOS				961.714,70							961.714,70
4.4.9.02	UNIVERSIDAD DE LA RIOJA: PLAN DE INCEN				1.329.010,00							1.329.010,00
4.4.9.05	UR PROGRAMA ERASMUS+ Y BILATERALES (111.732,00							111.732,00
4.4.9.08	UNIVERSIDAD DE LA RIOJA: AYUDAS COMPE				21.726,00							21.726,00
4.4.9.12	INTEGRACIÓN DE ESCUELA DE ENFERMERÍ¿				220.000,00							220.000,00
4.8	A FAMILIAS E INSTITUCIONES SIN FINES DE I				30.815,90							30.815,90
4.8.0	X				30.815,90							30.815,90
4.8.0.00	BECAS				2.044,43							2.044,43
4.8.0.01	AYUDAS SOCIALES				25.771,47							25.771,47
4.8.0.02	BECAS EXCELENCIA ACADÉMICA				3.000,00							3.000,00
7	TRANSFERENCIAS DE CAPITAL				249.000,00							249.000,00
7.4	A OTROS ENTES PÚBLICOS DE LA COMUNID¿				249.000,00							249.000,00
7.4.9	UNIVERSIDADES CAR				249.000,00							249.000,00
7.4.9.02	UR: EQUIPAMIENTO INFORMATICO ECUELA E				249.000,00							249.000,00
Total Orgánico / Funcional	1904 / 3225				2.946.952,60							2.946.952,60



Información a fecha: 31/12/2019

Unidad monetaria: Euros

Clasificación Orgánica 1904 DESARROLLO AUTONÓMICO / D.G. DE UNIVERSIDAD Y POLÍTICA CIENTÍFICA

Clasificación Funcional 4611 ACTUACIONES DE CARÁCTER ECONÓMICO / INVESTIGACION, DESARROLLO E INNOVACION / INVESTIGACIÓN, DESARROLLO E INNOVACIÓN / INVESTIGACIÓN Y DESARROLLO

Clasificación Económica	Denominación	Créditos Extraordinarios	Suplementos de Crédito	Ampliaciones de Crédito	Transferencias Positivas	Transferencias Negativas	Incorporaciones de Crédito	Generaciones Ingresos	Habilitaciones Crédito	Bajas	Otras Modificaciones	Total Modificaciones
3	GASTOS FINANCIEROS				5.862,00	697,91						5.164,09
3.4	DE DEPOSITOS, FIANZAS Y OTROS				5.862,00	697,91						5.164,09
3.4.9	OTROS GASTOS FINANCIEROS				5.862,00	697,91						5.164,09
4	TRANSFERENCIAS CORRIENTES				484.328,30							484.328,30
4.4	AL RESTO DEL SECTOR PUBLICO DE LA C.A.!				480.857,30							480.857,30
4.4.9	UNIVERSIDADES CAR				480.857,30							480.857,30
4.4.9.02	UR: INCREMENTOS RETRIBUTIVOS				480.857,30							480.857,30
4.5	A COMUNIDADES AUTONOMAS				3.471,00							3.471,00
4.5.0	X				3.471,00							3.471,00
4.5.0.00	BECARIOS F.P.I.				3.471,00							3.471,00
7	TRANSFERENCIAS DE CAPITAL				935.229,00							935.229,00
7.4	A OTROS ENTES PÚBLICOS DE LA COMUNID!				935.229,00							935.229,00
7.4.9	UNIVERSIDADES CAR				935.229,00							935.229,00
7.4.9.04	UNIVERSIDAD DE LA RIOJA: PLAN DE INCEN				935.229,00							935.229,00
9	PASIVOS FINANCIEROS				103.442,91							103.442,91
9.1	AMORTIZACION DE PRESTAMOS DEL INTERI				103.442,91							103.442,91
9.1.1	AMORTIZ. DE PRESTAMOS A LARGO PLAZO I				103.442,91							103.442,91
Total Orgánico / Funcional	1904 / 4611				1.528.862,21	697,91						1.528.164,30



Información a fecha: 31/12/2019

Unidad monetaria: Euros

Clasificación Orgánica 1905 DESARROLLO AUTONÓMICO / D.G. DE DIÁLOGO SOCIAL Y RELACIONES LABORALES

Clasificación Funcional 4214 ACTUACIONES DE CARÁCTER ECONÓMICO / EMPRESA / EMPRESA / RELACIONES Y PREVENCIÓN DE RIESGOS LABORALES

Clasificación Económica	Denominación	Créditos Extraordinarios	Suplementos de Crédito	Ampliaciones de Crédito	Transferencias Positivas	Transferencias Negativas	Incorporaciones de Crédito	Generaciones Ingresos	Habilitaciones Crédito	Bajas	Otras Modificaciones	Total Modificaciones
1	GASTOS DE PERSONAL				15.822,00							15.822,00
1.0	ALTOS CARGOS				15.822,00							15.822,00
1.0.0	RETRIBUCIONES BASICAS Y OTRAS REMUNE				15.822,00							15.822,00
1.0.0.00	RETRIBUCIONES BASICAS				5.109,00							5.109,00
1.0.0.01	OTRAS REMUNERACIONES				10.713,00							10.713,00
2	GASTOS EN BIENES CORRIENTES Y SERVICIO				160.694,08							160.694,08
2.1	REPARACIONES, MANTENIMIENTO Y CONSEI				47.577,12							47.577,12
2.1.0	TERRENOS Y BIENES NATURALES				1.001,78							1.001,78
2.1.0.00	INMOVILIZADO PROPIO				1.001,78							1.001,78
2.1.2	EDIFICIOS Y OTRAS CONSTRUCCIONES				4.702,00							4.702,00
2.1.2.00	INMOVILIZADO PROPIO				4.702,00							4.702,00
2.1.3	MAQUINARIA, INSTALACION Y UTILLAJE				36.276,10							36.276,10
2.1.3.00	INMOVILIZADO PROPIO				36.276,10							36.276,10
2.1.4	ELEMENTOS DE TRANSPORTE				2.756,24							2.756,24
2.1.4.00	INMOVILIZADO PROPIO				2.756,24							2.756,24
2.1.5	MOBILIARIO Y ENSERES				2.841,00							2.841,00
2.1.5.00	INMOVILIZADO PROPIO				2.841,00							2.841,00
2.2	MATERIAL, SUMINISTROS Y OTROS				96.845,28							96.845,28
2.2.0	MATERIAL DE OFICINA				21.185,74							21.185,74
2.2.0.00	ORDINARIO NO INVENTARIABLE				9.785,81							9.785,81
2.2.0.01	PRENSA, REVISTAS, LIBROS Y OTRAS PUBLIC				9.001,82							9.001,82
2.2.0.02	MATERIAL INFORMATICO NO INVENTARIABI				2.398,11							2.398,11
2.2.1	SUMINISTROS				18.071,15							18.071,15
2.2.1.01	AGUA				2.849,33							2.849,33
2.2.1.03	COMBUSTIBLES Y CARBURANTES				10.468,22							10.468,22
2.2.1.04	VESTUARIO				861,13							861,13
2.2.1.06	PRODUCTOS FARMACEUTICOS				615,00							615,00
2.2.1.07	MATERIALES ESPECIALES				855,00							855,00
2.2.1.23	CALZADO				2.044,96							2.044,96
2.2.1.99	OTROS SUMINISTROS				377,51							377,51
2.2.3	TRANSPORTES				2.616,00							2.616,00
2.2.4	PRIMAS DE SEGUROS				565,00							565,00
2.2.5	TRIBUTOS				2.646,13							2.646,13



Información a fecha: 31/12/2019

Unidad monetaria: Euros

Clasificación Orgánica 1905 DESARROLLO AUTONÓMICO / D.G. DE DIÁLOGO SOCIAL Y RELACIONES LABORALES

Clasificación Funcional 4214 ACTUACIONES DE CARÁCTER ECONÓMICO / EMPRESA / EMPRESA / RELACIONES Y PREVENCIÓN DE RIESGOS LABORALES

Clasificación Económica	Denominación	Créditos Extraordinarios	Suplementos de Crédito	Ampliaciones de Crédito	Transferencias Positivas	Transferencias Negativas	Incorporaciones de Crédito	Generaciones Ingresos	Habilitaciones Crédito	Bajas	Otras Modificaciones	Total Modificaciones
2.2.5.00	LOCALES				768,63							768,63
2.2.5.01	AUTONOMICAS				1.877,50							1.877,50
2.2.6	GASTOS DIVERSOS				34.939,19							34.939,19
2.2.6.02	PUBLICIDAD Y PROPAGANDA				9.730,00							9.730,00
2.2.6.06	REUNIONES, CONFERENCIAS Y CURSOS				13.107,00							13.107,00
2.2.6.08	PUBLICACIONES Y EDICIONES				3.815,14							3.815,14
2.2.6.09	ARBITRAJES EN MATERIA LABORAL				3.722,05							3.722,05
2.2.6.10	FONDO FORMACION COOPERATIVISMO				4.255,00							4.255,00
2.2.6.99	OTROS				310,00							310,00
2.2.7	TRABAJOS REALIZADOS POR OTRAS EMPRE!				16.822,07							16.822,07
2.2.7.03	POSTALES				6.550,00							6.550,00
2.2.7.06	ESTUDIOS Y TRABAJOS TECNICOS				6.142,52							6.142,52
2.2.7.07	SERVICIOS DE CARACTER INFORMATICO				3.800,00							3.800,00
2.2.7.99	OTROS				329,55							329,55
2.3	INDEMNIZACION POR RAZON DEL SERVICIO				16.271,68							16.271,68
2.3.0	DIETAS				11.627,05							11.627,05
2.3.1	LOCOMOCION				4.644,63							4.644,63
4	TRANSFERENCIAS CORRIENTES				853.939,00							853.939,00
4.8	A FAMILIAS E INSTITUCIONES SIN FINES DE I				853.939,00							853.939,00
4.8.0	X				204.340,00							204.340,00
4.8.0.00	ASOCIACIONES DIVERSAS				91.340,00							91.340,00
4.8.0.01	FUND.LAB.CONSTRUCC.-ACTIV.CUALIF.PREV				113.000,00							113.000,00
4.8.1	X				505.000,00							505.000,00
4.8.1.03	UGT- ACC.INTERÉS SOCIOLABORAL Y SALUI				195.000,00							195.000,00
4.8.1.04	CCOO - ACC.INTERÉS SOCIOLABORAL Y SAL				140.000,00							140.000,00
4.8.1.05	USO - ACC.INTERÉS SOCIOLABORAL Y SALUI				90.000,00							90.000,00
4.8.1.06	CSIF - ACC.INTERÉS SOCIOLABORAL Y SALU				70.000,00							70.000,00
4.8.1.07	STAR - ACC.INTERÉS SOCIOLABORAL Y SALU				10.000,00							10.000,00
4.8.3	X				144.599,00							144.599,00
4.8.3.01	ACTIVIDADES				144.599,00							144.599,00
6	INVERSIONES REALES				151.180,00							151.180,00
6.2	INVERSION NUEVA ASOCIADA AL FUNCIONA				78.155,00							78.155,00
6.2.3	MAQUINARIA, INSTALACIONES Y UTILLAJE				16.065,00							16.065,00



Información a fecha: 31/12/2019

Unidad monetaria: Euros

Clasificación Orgánica 1905 DESARROLLO AUTONÓMICO / D.G. DE DIÁLOGO SOCIAL Y RELACIONES LABORALES

Clasificación Funcional 4214 ACTUACIONES DE CARÁCTER ECONÓMICO / EMPRESA / EMPRESA / RELACIONES Y PREVENCIÓN DE RIESGOS LABORALES

Clasificación Económica	Denominación	Créditos Extraordinarios	Suplementos de Crédito	Ampliaciones de Crédito	Transferencias Positivas	Transferencias Negativas	Incorporaciones de Crédito	Generaciones Ingresos	Habilitaciones Crédito	Bajas	Otras Modificaciones	Total Modificaciones
6.2.3.00	ADQUISICION				16.065,00							16.065,00
6.2.4	ELEMENTOS DE TRANSPORTE				46.130,00							46.130,00
6.2.4.00	ADQUISICION				46.130,00							46.130,00
6.2.5	MOBILIARIO Y ENSERES				15.960,00							15.960,00
6.2.5.00	ADQUISICION				15.960,00							15.960,00
6.3	INVERSION DE REPOSICION ASOCIADA AL FU				73.025,00							73.025,00
6.3.2	EDIFICIOS Y OTRAS CONSTRUCCIONES				31.832,00							31.832,00
6.3.2.01	CONSTRUCCION				31.000,00							31.000,00
6.3.2.03	INCORPORACION DE BIENES Y SERVICIOS				832,00							832,00
6.3.3	MAQUINARIA, INSTALACIONES Y UTILLAJE				40.770,00							40.770,00
6.3.3.01	CONSTRUCCION				40.770,00							40.770,00
6.3.5	MOBILIARIO Y ENSERES				423,00							423,00
6.3.5.00	ADQUISICION				423,00							423,00
Total Orgánico / Funcional	1905 / 4214				1.181.635,08							1.181.635,08



Información a fecha: 31/12/2019

Unidad monetaria: Euros

Clasificación Orgánica 190601 DESARROLLO AUTONÓMICO / DIRECCIÓN GENERAL DE CULTURA Y TURISMO (A) / SERVICIOS GENERALES

Clasificación Funcional 3311 PRODUCCIÓN DE BIENES PÚBLICOS DE CARÁCTER PREFERENTE / CULTURA / CULTURA / PROMOCIÓN DE LA CULTURA

Clasificación Económica	Denominación	Créditos Extraordinarios	Suplementos de Crédito	Ampliaciones de Crédito	Transferencias Positivas	Transferencias Negativas	Incorporaciones de Crédito	Generaciones Ingresos	Habilitaciones Crédito	Bajas	Otras Modificaciones	Total Modificaciones
1	GASTOS DE PERSONAL				1.000,00			4.000,00				5.000,00
1.6	CUOTAS, PRESTACIONES Y GASTOS SOCIALE				1.000,00			4.000,00				5.000,00
1.6.0	CUOTAS SOCIALES				1.000,00			4.000,00				5.000,00
1.6.0.00	SEGURIDAD SOCIAL				1.000,00			4.000,00				5.000,00
2	GASTOS EN BIENES CORRIENTES Y SERVICIO					175.847,24						-175.847,24
2.0	ARRENDAMIENTOS Y CANONES					9.783,14						-9.783,14
2.0.2	EDIFICIOS Y OTRAS CONSTRUCCIONES					7.865,50						-7.865,50
2.0.5	MOBILIARIO Y ENSERES					1.917,64						-1.917,64
2.1	REPARACIONES, MANTENIMIENTO Y CONSEI					12.512,15						-12.512,15
2.1.2	EDIFICIOS Y OTRAS CONSTRUCCIONES					9.524,53						-9.524,53
2.1.2.00	INMOVILIZADO PROPIO					9.524,53						-9.524,53
2.1.3	MAQUINARIA, INSTALACION Y UTILLAJE					487,62						-487,62
2.1.3.00	INMOVILIZADO PROPIO					487,62						-487,62
2.1.4	ELEMENTOS DE TRANSPORTE					100,00						-100,00
2.1.4.00	INMOVILIZADO PROPIO					100,00						-100,00
2.1.5	MOBILIARIO Y ENSERES					2.400,00						-2.400,00
2.1.5.00	INMOVILIZADO PROPIO					2.400,00						-2.400,00
2.2	MATERIAL, SUMINISTROS Y OTROS					148.358,71						-148.358,71
2.2.0	MATERIAL DE OFICINA					1.542,04						-1.542,04
2.2.0.00	ORDINARIO NO INVENTARIABLE					1.482,04						-1.482,04
2.2.0.02	MATERIAL INFORMATICO NO INVENTARIABI					60,00						-60,00
2.2.1	SUMINISTROS					3.633,16						-3.633,16
2.2.1.07	MATERIALES ESPECIALES					100,00						-100,00
2.2.1.99	OTROS SUMINISTROS					3.533,16						-3.533,16
2.2.2	COMUNICACIONES					3.720,34						-3.720,34
2.2.2.01	POSTALES					3.720,34						-3.720,34
2.2.3	TRANSPORTES					2.227,76						-2.227,76
2.2.4	PRIMAS DE SEGUROS					4.815,27						-4.815,27
2.2.4.00	EDIFICIOS Y LOCALES					34,27						-34,27
2.2.4.99	OTROS RIESGOS					4.781,00						-4.781,00
2.2.5	TRIBUTOS					199,60						-199,60
2.2.5.00	LOCALES					199,60						-199,60
2.2.6	GASTOS DIVERSOS					15.878,77						-15.878,77



Información a fecha: 31/12/2019

Unidad monetaria: Euros

Clasificación Orgánica 190601 DESARROLLO AUTONÓMICO / DIRECCIÓN GENERAL DE CULTURA Y TURISMO (A) / SERVICIOS GENERALES

Clasificación Funcional 3311 PRODUCCIÓN DE BIENES PÚBLICOS DE CARÁCTER PREFERENTE / CULTURA / CULTURA / PROMOCIÓN DE LA CULTURA

Clasificación Económica	Denominación	Créditos Extraordinarios	Suplementos de Crédito	Ampliaciones de Crédito	Transferencias Positivas	Transferencias Negativas	Incorporaciones de Crédito	Generaciones Ingresos	Habilitaciones Crédito	Bajas	Otras Modificaciones	Total Modificaciones
2.2.6.02	PUBLICIDAD Y PROPAGANDA					2.839,27						-2.839,27
2.2.6.06	REUNIONES, CONFERENCIAS Y CURSOS					8.498,02						-8.498,02
2.2.6.08	PUBLICACIONES Y EDICIONES					4.354,52						-4.354,52
2.2.6.99	OTROS					186,96						-186,96
2.2.7	TRABAJOS REALIZADOS POR OTRAS EMPRE:					116.341,77						-116.341,77
2.2.7.00	LIMPIEZA Y ASEO					9.983,17						-9.983,17
2.2.7.01	SEGURIDAD					2.261,15						-2.261,15
2.2.7.03	POSTALES					4.041,01						-4.041,01
2.2.7.13	CONTRATO PROGRAMADOR FILMOTECA DE					11.797,35						-11.797,35
2.2.7.14	ALQUILER PELICULAS FILMOTECA DE LA RI					7.840,66						-7.840,66
2.2.7.16	TALLERES MUSICA TRADICIONAL BONIFACI					1.269,00						-1.269,00
2.2.7.17	FESTIVAL TEATRO INFANTIL TEATREA					7.129,70						-7.129,70
2.2.7.18	FUNCIONES TEATRALES					5.409,30						-5.409,30
2.2.7.19	CONCIERTOS MUSICALES					9.260,04						-9.260,04
2.2.7.20	CONTRATOS ARTÍSTICOS VEN A LA BENE					7.350,39						-7.350,39
2.2.7.99	OTROS					50.000,00						-50.000,00
2.3	INDEMNIZACION POR RAZON DEL SERVICIO					5.193,24						-5.193,24
2.3.0	DIETAS					2.900,82						-2.900,82
2.3.1	LOCOMOCION					2.019,42						-2.019,42
2.3.3	OTRAS INDEMNIZACIONES.					273,00						-273,00
4	TRANSFERENCIAS CORRIENTES				50.000,00	690.577,58						-640.577,58
4.6	A CORPORACIONES LOCALES					173.651,67						-173.651,67
4.6.1	A AYUNTAMIENTOS					173.651,67						-173.651,67
4.6.1.00	ACCIONES Y ACTIVIDADES DE INICIATIVA M'					11.081,67						-11.081,67
4.6.1.01	AYTO. LOGROÑO - CULTURAL RIOJA					100.000,00						-100.000,00
4.6.1.04	AYTO.ARNEDO - FESTIVAL DE MÚSICA					10.260,00						-10.260,00
4.6.1.05	AYTO.HARO - FESTIVAL TEATRO					10.260,00						-10.260,00
4.6.1.10	AYTO.EZCARAY - FESTIVAL DE JAZZ					8.550,00						-8.550,00
4.6.1.11	AYT.CERVERA RÍO ALHAMA -FIESTA DE LAS					3.000,00						-3.000,00
4.6.1.12	AY.BADARÁN-CERTAMEN NAC.TEATRO "BAI					2.500,00						-2.500,00
4.6.1.14	AYTO.RINCÓN DE SOTO- CERT.JOTAS Y MONI					4.000,00						-4.000,00
4.6.1.16	AYTO.CASALARREINA-FESTIVAL MÚSICA CL					7.000,00						-7.000,00
4.6.1.19	AYTO.SAN ROMÁN DE CAMEROS. DÍA DEL C.					9.000,00						-9.000,00



Información a fecha: 31/12/2019

Unidad monetaria: Euros

Clasificación Orgánica 190601 DESARROLLO AUTONÓMICO / DIRECCIÓN GENERAL DE CULTURA Y TURISMO (A) / SERVICIOS GENERALES

Clasificación Funcional 3311 PRODUCCIÓN DE BIENES PÚBLICOS DE CARÁCTER PREFERENTE / CULTURA / CULTURA / PROMOCIÓN DE LA CULTURA

Clasificación Económica	Denominación	Créditos Extraordinarios	Suplementos de Crédito	Ampliaciones de Crédito	Transferencias Positivas	Transferencias Negativas	Incorporaciones de Crédito	Generaciones Ingresos	Habilitaciones Crédito	Bajas	Otras Modificaciones	Total Modificaciones
4.6.1.22	AYTO. ANGUIANO. ACTIVIDAD CULTURAL D.					6.000,00						-6.000,00
4.6.1.23	AYUNTAMIENTO DE VENTOSA. ACTIVIDAD F					2.000,00						-2.000,00
4.7	A EMPRESAS PRIVADAS				50.000,00	120.000,00						-70.000,00
4.7.0	X				50.000,00	120.000,00						-70.000,00
4.7.0.00	FARDELEJ PRODUCCIONES S.C.-FESTIVAL FA					12.000,00						-12.000,00
4.7.0.01	AGT. LA RIOJA DRUMMING FESTIVAL					8.000,00						-8.000,00
4.7.0.04	SCULTO. FERIA DE ESCULTURA 2017 Y 2018					100.000,00						-100.000,00
4.7.0.06	AYUDAS CREACIÓN ARTÍSTICA PARA INDUST				50.000,00							50.000,00
4.8	A FAMILIAS E INSTITUCIONES SIN FINES DE I					396.925,91						-396.925,91
4.8.0	X					35.272,00						-35.272,00
4.8.0.01	ASOC. FERMÍN GURBINDO - CONCIERTOS Y C					6.089,00						-6.089,00
4.8.0.03	ASOC.CULTURAL ENCISO - ENCINART					5.000,00						-5.000,00
4.8.0.05	ASOC.ARNEDO JAZZ SOCIAL CLUB - MUESTF					6.000,00						-6.000,00
4.8.0.06	AFAMMER LA RIOJA - ACTIV.CULTURALES					3.000,00						-3.000,00
4.8.0.09	ATENEO RIOJANO- ACTIVIDADES					12.183,00						-12.183,00
4.8.0.10	FADEMUR LA RIOJA. ACTIVIDADES CULTUR/					3.000,00						-3.000,00
4.8.1	X					69.742,00						-69.742,00
4.8.1.05	ASOC.CULTURAL ABORIGEN - ENCUENTROS					14.620,00						-14.620,00
4.8.1.06	ASOC.CLA "PEPE EIZAGA" - CICLO NACIONA					8.122,00						-8.122,00
4.8.1.07	COLLEGIUM MUSICUM LA RIOJA - ACTIVIDA					20.000,00						-20.000,00
4.8.1.08	CORO SINFÓNICO DE LA RIOJA - ACT.CULTU					9.000,00						-9.000,00
4.8.1.10	ASOCIACIÓN CUATRE GATS. EL FESTIVAL DE					18.000,00						-18.000,00
4.8.2	X					231.137,91						-231.137,91
4.8.2.00	AYUDAS PARA ACTIVIDADES CULTURALES					97.137,91						-97.137,91
4.8.2.02	FUND.VIVANCO - ACTIVIDADES CULTURALE					30.000,00						-30.000,00
4.8.2.07	ASOC.CULT.MACC.MUSEO ARTE CONTEMPOI					50.000,00						-50.000,00
4.8.2.14	ASOC.AMIGOS DE MUNILLA-FESTIVAL JAZZ '					6.000,00						-6.000,00
4.8.2.16	GRUPO DE TEATRO TECU.AULA TEATRO EN					15.000,00						-15.000,00
4.8.2.17	PADRES DEL INSTITUTO DEL VERBO ENCARI					18.000,00						-18.000,00
4.8.2.18	ASOCIACIÓN RIOJANA ROMÁNICA. JORNAD#					15.000,00						-15.000,00
4.8.3	X					24.750,00						-24.750,00
4.8.3.00	BECAS PROMOCIÓN ARTISTAS					24.750,00						-24.750,00
4.8.4	X					18.000,00						-18.000,00




Información a fecha: 31/12/2019

Unidad monetaria: Euros

Clasificación Orgánica 190601 DESARROLLO AUTONÓMICO / DIRECCIÓN GENERAL DE CULTURA Y TURISMO (A) / SERVICIOS GENERALES

Clasificación Funcional 3311 PRODUCCIÓN DE BIENES PÚBLICOS DE CARÁCTER PREFERENTE / CULTURA / CULTURA / PROMOCIÓN DE LA CULTURA

Clasificación Económica	Denominación	Créditos Extraordinarios	Suplementos de Crédito	Ampliaciones de Crédito	Transferencias Positivas	Transferencias Negativas	Incorporaciones de Crédito	Generaciones Ingresos	Habilitaciones Crédito	Bajas	Otras Modificaciones	Total Modificaciones
4.8.4.00	PATRONATO PRO REPRESENT. HISTÓRICO-Nº					18.000,00						-18.000,00
4.8.6	X					9.000,00						-9.000,00
4.8.6.00	ACTIVIDADES					9.000,00						-9.000,00
4.8.8	X					9.024,00						-9.024,00
4.8.8.05	FUNDACIÓN MUSEO ARQUEOLÓGICO NAJER					9.024,00						-9.024,00
6	INVERSIONES REALES					37.292,65						-37.292,65
6.2	INVERSION NUEVA ASOCIADA AL FUNCIONA					26.059,00						-26.059,00
6.2.3	MAQUINARIA, INSTALACIONES Y UTILLAJE					13.750,00						-13.750,00
6.2.3.00	ADQUISICION					13.750,00						-13.750,00
6.2.5	MOBILIARIO Y ENSERES					7.500,00						-7.500,00
6.2.5.00	ADQUISICION					7.500,00						-7.500,00
6.2.9	OTROS ACTIVOS MATERIALES					4.809,00						-4.809,00
6.2.9.00	ADQUISICION					4.809,00						-4.809,00
6.3	INVERSION DE REPOSICION ASOCIADA AL FU					11.233,65						-11.233,65
6.3.2	EDIFICIOS Y OTRAS CONSTRUCCIONES					10.000,00						-10.000,00
6.3.2.01	CONSTRUCCION					10.000,00						-10.000,00
6.3.5	MOBILIARIO Y ENSERES					1.233,65						-1.233,65
6.3.5.00	ADQUISICION					1.233,65						-1.233,65
7	TRANSFERENCIAS DE CAPITAL				24.000,00	106.780,30						-82.780,30
7.6	A CORPORACIONES LOCALES					24.789,10						-24.789,10
7.6.1	A AYUNTAMIENTOS					24.789,10						-24.789,10
7.6.1.02	ADECUACIÓN LOCALES CULTURALES					18.437,75						-18.437,75
7.6.1.03	REHABILITACIÓN LOCALES CULTURALES					6.351,35						-6.351,35
7.7	A EMPRESAS PRIVADAS				24.000,00	24.250,00						-250,00
7.7.0	X					24.250,00						-24.250,00
7.7.0.00	EQUIPAMIENTO DE LOCALES					24.250,00						-24.250,00
7.7.1	MEDIDAS DE ACOMPAÑAMIENTO A LA P.A.C.				24.000,00							24.000,00
7.7.1.00	AYUDAS DE CREACIÓN ARTISTICA PARA IND				24.000,00							24.000,00
7.8	A FAMILIAS E INSTITUCIONES SIN FINES DE I					57.741,20						-57.741,20
7.8.2	X					57.741,20						-57.741,20
7.8.2.00	ADECUACIÓN DE LOCALES CULTURALES					57.741,20						-57.741,20
Total Orgánico / Funcional	190601 / 3311				75.000,00	1.010.497,77		4.000,00				-931.497,77



Información a fecha: 31/12/2019

Unidad monetaria: Euros

Clasificación Orgánica 190601 DESARROLLO AUTONÓMICO / DIRECCIÓN GENERAL DE CULTURA Y TURISMO (A) / SERVICIOS GENERALES

Clasificación Funcional 3321 PRODUCCIÓN DE BIENES PÚBLICOS DE CARÁCTER PREFERENTE / CULTURA / PATRIMONIO HISTÓRICO-ARTÍSTICO / PATRIMONIO HISTÓRICO-ARTÍSTICO

Clasificación Económica	Denominación	Créditos Extraordinarios	Suplementos de Crédito	Ampliaciones de Crédito	Transferencias Positivas	Transferencias Negativas	Incorporaciones de Crédito	Generaciones Ingresos	Habilitaciones Crédito	Bajas	Otras Modificaciones	Total Modificaciones
1	GASTOS DE PERSONAL					41.507,41		9.000,00				-32.507,41
1.0	ALTOS CARGOS					16.507,41						-16.507,41
1.0.0	RETRIBUCIONES BASICAS Y OTRAS REMUNE					16.507,41						-16.507,41
1.0.0.00	RETRIBUCIONES BASICAS					5.244,61						-5.244,61
1.0.0.01	OTRAS REMUNERACIONES					11.262,80						-11.262,80
1.2	FUNCIONARIOS					10.000,00						-10.000,00
1.2.0	RETRIBUCIONES BASICAS					7.000,00						-7.000,00
1.2.0.00	SUELDO Y PAGAS EXTRAORDINARIAS					7.000,00						-7.000,00
1.2.1	RETRIBUCIONES COMPLEMENTARIAS					3.000,00						-3.000,00
1.2.1.00	COMPLEMENTOS DE DESTINO					3.000,00						-3.000,00
1.3	LABORALES					15.000,00						-15.000,00
1.3.0	LABORAL FIJO					15.000,00						-15.000,00
1.3.0.00	RETRIBUCIONES BASICAS					5.000,00						-5.000,00
1.3.0.01	OTRAS REMUNERACIONES					10.000,00						-10.000,00
1.6	CUOTAS, PRESTACIONES Y GASTOS SOCIALE							9.000,00				9.000,00
1.6.0	CUOTAS SOCIALES							9.000,00				9.000,00
1.6.0.00	SEGURIDAD SOCIAL							9.000,00				9.000,00
2	GASTOS EN BIENES CORRIENTES Y SERVICIO					74.980,19						-74.980,19
2.0	ARRENDAMIENTOS Y CANONES					1.345,02						-1.345,02
2.0.9	CANONES					1.345,02						-1.345,02
2.1	REPARACIONES, MANTENIMIENTO Y CONSEI					3.830,81						-3.830,81
2.1.0	TERRENOS Y BIENES NATURALES					2.381,33						-2.381,33
2.1.0.00	INMOVILIZADO PROPIO					2.381,33						-2.381,33
2.1.2	EDIFICIOS Y OTRAS CONSTRUCCIONES					1.070,00						-1.070,00
2.1.2.00	INMOVILIZADO PROPIO					1.070,00						-1.070,00
2.1.4	ELEMENTOS DE TRANSPORTE					59,48						-59,48
2.1.4.00	INMOVILIZADO PROPIO					59,48						-59,48
2.1.5	MOBILIARIO Y ENSERES					320,00						-320,00
2.1.5.00	INMOVILIZADO PROPIO					320,00						-320,00
2.2	MATERIAL, SUMINISTROS Y OTROS					59.365,80						-59.365,80
2.2.0	MATERIAL DE OFICINA					5.124,13						-5.124,13
2.2.0.00	ORDINARIO NO INVENTARIABLE					1.995,13						-1.995,13
2.2.0.01	PRENSA, REVISTAS, LIBROS Y OTRAS PUBLIC					1.490,00						-1.490,00



Información a fecha: 31/12/2019

Unidad monetaria: Euros

Clasificación Orgánica 190601 DESARROLLO AUTONÓMICO / DIRECCIÓN GENERAL DE CULTURA Y TURISMO (A) / SERVICIOS GENERALES

Clasificación Funcional 3321 PRODUCCIÓN DE BIENES PÚBLICOS DE CARÁCTER PREFERENTE / CULTURA / PATRIMONIO HISTÓRICO-ARTÍSTICO / PATRIMONIO HISTÓRICO-ARTÍSTICO

Clasificación Económica	Denominación	Créditos Extraordinarios	Suplementos de Crédito	Ampliaciones de Crédito	Transferencias Positivas	Transferencias Negativas	Incorporaciones de Crédito	Generaciones Ingresos	Habilitaciones Crédito	Bajas	Otras Modificaciones	Total Modificaciones
2.2.0.02	MATERIAL INFORMATICO NO INVENTARIABI					1.639,00						-1.639,00
2.2.1	SUMINISTROS					3.319,27						-3.319,27
2.2.1.00	ENERGIA ELECTRICA					1.171,27						-1.171,27
2.2.1.04	VESTUARIO					250,16						-250,16
2.2.1.07	MATERIALES ESPECIALES					341,61						-341,61
2.2.1.23	CALZADO					206,23						-206,23
2.2.1.99	OTROS SUMINISTROS					1.350,00						-1.350,00
2.2.4	PRIMAS DE SEGUROS					603,00						-603,00
2.2.4.00	EDIFICIOS Y LOCALES					303,00						-303,00
2.2.4.99	OTROS RIESGOS					300,00						-300,00
2.2.6	GASTOS DIVERSOS					15.138,47						-15.138,47
2.2.6.02	PUBLICIDAD Y PROPAGANDA					4.967,47						-4.967,47
2.2.6.06	REUNIONES, CONFERENCIAS Y CURSOS					8.896,00						-8.896,00
2.2.6.08	PUBLICACIONES Y EDICIONES					950,00						-950,00
2.2.6.99	OTROS					325,00						-325,00
2.2.7	TRABAJOS REALIZADOS POR OTRAS EMPRE:					35.180,93						-35.180,93
2.2.7.00	LIMPIEZA Y ASEO					401,00						-401,00
2.2.7.11	ESTUDIO, CATALOGACIÓN Y SITUACION PHA					585,00						-585,00
2.2.7.12	SEÑALIZACION Y PUESTA EN VALOR DE LA \					34.194,93						-34.194,93
2.3	INDEMNIZACION POR RAZON DEL SERVICIO					10.438,56						-10.438,56
2.3.0	DIETAS					4.480,06						-4.480,06
2.3.1	LOCOMOCION					5.304,50						-5.304,50
2.3.3	OTRAS INDEMNIZACIONES.					654,00						-654,00
6	INVERSIONES REALES					163.389,54						-163.389,54
6.2	INVERSION NUEVA ASOCIADA AL FUNCIONA					4.750,00						-4.750,00
6.2.5	MOBILIARIO Y ENSERES					4.750,00						-4.750,00
6.2.5.00	ADQUISICION					4.750,00						-4.750,00
6.3	INVERSION DE REPOSICION ASOCIADA AL FU					1.855,00						-1.855,00
6.3.5	MOBILIARIO Y ENSERES					1.855,00						-1.855,00
6.3.5.00	ADQUISICION					1.855,00						-1.855,00
6.5	GASTOS DE INVERSIONES EN PATRIMONIO H					156.784,54						-156.784,54
6.5.0	INVERSIONES EN PATRIMONIO HISTORICO DI					156.784,54						-156.784,54
6.5.0.01	CONSTRUCCION					68.948,82						-68.948,82



Gobierno
de La
Rioja

LKCAM210

Hacienda

SICAP - Sistema de Información Contable

MODIFICACIONES DE CRÉDITO - CLASIFICACIÓN ORGÁNICA-FUNCIONAL-ECONÓMICA

Ejercicio: 2019

Página 190

Información a fecha: 31/12/2019

Unidad monetaria: Euros

Clasificación Orgánica 190601 DESARROLLO AUTONÓMICO / DIRECCIÓN GENERAL DE CULTURA Y TURISMO (A) / SERVICIOS GENERALES

Clasificación Funcional 3321 PRODUCCIÓN DE BIENES PÚBLICOS DE CARÁCTER PREFERENTE / CULTURA / PATRIMONIO HISTÓRICO-ARTÍSTICO / PATRIMONIO HISTÓRICO-ARTÍSTICO

Clasificación Económica	Denominación	Créditos Extraordinarios	Suplementos de Crédito	Ampliaciones de Crédito	Transferencias Positivas	Transferencias Negativas	Incorporaciones de Crédito	Generaciones Ingresos	Habilitaciones Crédito	Bajas	Otras Modificaciones	Total Modificaciones
6.5.0.03	INCORPORACION DE BIENES Y SERVICIOS					87.835,72						-87.835,72
7	TRANSFERENCIAS DE CAPITAL					407.006,70						-407.006,70
7.6	A CORPORACIONES LOCALES					318.308,28						-318.308,28
7.6.1	A AYUNTAMIENTOS					318.308,28						-318.308,28
7.6.1.01	AYUNT.LOGROÑO- RESTAURACIÓN DEL PUE					75.000,00						-75.000,00
7.6.1.03	RESTAURACIONES PATRIMONIO HISTÓRICO					243.308,28						-243.308,28
7.8	A FAMILIAS E INSTITUCIONES SIN FINES DE I					88.698,42						-88.698,42
7.8.0	X					88.698,42						-88.698,42
7.8.0.00	COLEG.OF.ARQUITECTOS RIOJA - RECOMEN					60.000,00						-60.000,00
7.8.0.02	CON ENTIDADES SIN ÁNIMO DE LUCRO					28.698,42						-28.698,42
Total Orgánico / Funcional	190601 / 3321					686.883,84		9.000,00				-677.883,84



Información a fecha: 31/12/2019

Unidad monetaria: Euros

Clasificación Orgánica 190601 DESARROLLO AUTONÓMICO / DIRECCIÓN GENERAL DE CULTURA Y TURISMO (A) / SERVICIOS GENERALES

Clasificación Funcional 4311 ACTUACIONES DE CARÁCTER ECONÓMICO / TURISMO / TURISMO / PROMOCIÓN TURÍSTICA

Clasificación Económica	Denominación	Créditos Extraordinarios	Suplementos de Crédito	Ampliaciones de Crédito	Transferencias Positivas	Transferencias Negativas	Incorporaciones de Crédito	Generaciones Ingresos	Habilitaciones Crédito	Bajas	Otras Modificaciones	Total Modificaciones
1	GASTOS DE PERSONAL					37.000,00						-37.000,00
1.2	FUNCIONARIOS					37.000,00						-37.000,00
1.2.0	RETRIBUCIONES BASICAS					18.000,00						-18.000,00
1.2.0.00	SUELDO Y PAGAS EXTRAORDINARIAS					18.000,00						-18.000,00
1.2.1	RETRIBUCIONES COMPLEMENTARIAS					19.000,00						-19.000,00
1.2.1.01	COMPLEMENTO ESPECIFICO					19.000,00						-19.000,00
2	GASTOS EN BIENES CORRIENTES Y SERVICIO					81.389,46						-81.389,46
2.1	REPARACIONES, MANTENIMIENTO Y CONSERVACIONES					7.800,00						-7.800,00
2.1.2	EDIFICIOS Y OTRAS CONSTRUCCIONES					3.800,00						-3.800,00
2.1.2.00	INMOVILIZADO PROPIO					3.800,00						-3.800,00
2.1.3	MAQUINARIA, INSTALACION Y UTILLAJE					2.000,00						-2.000,00
2.1.3.00	INMOVILIZADO PROPIO					2.000,00						-2.000,00
2.1.5	MOBILIARIO Y ENSERES					2.000,00						-2.000,00
2.1.5.00	INMOVILIZADO PROPIO					2.000,00						-2.000,00
2.2	MATERIAL, SUMINISTROS Y OTROS					56.266,54						-56.266,54
2.2.0	MATERIAL DE OFICINA					6.117,96						-6.117,96
2.2.0.00	ORDINARIO NO INVENTARIABLE					4.217,96						-4.217,96
2.2.0.01	PRENSA, REVISTAS, LIBROS Y OTRAS PUBLICACIONES					1.900,00						-1.900,00
2.2.1	SUMINISTROS					862,89						-862,89
2.2.1.01	AGUA					50,72						-50,72
2.2.1.99	OTROS SUMINISTROS					812,17						-812,17
2.2.3	TRANSPORTES					3.900,00						-3.900,00
2.2.5	TRIBUTOS					1.798,20						-1.798,20
2.2.5.00	LOCALES					798,20						-798,20
2.2.5.01	AUTONOMICAS					900,00						-900,00
2.2.5.02	ESTATALES					100,00						-100,00
2.2.6	GASTOS DIVERSOS					27.134,65						-27.134,65
2.2.6.02	PUBLICIDAD Y PROPAGANDA					3.368,23						-3.368,23
2.2.6.06	REUNIONES, CONFERENCIAS Y CURSOS					2.000,00						-2.000,00
2.2.6.12	ACTIVIDADES PUBLICITARIAS ESPECÍFICAS TURISMO					1.000,00						-1.000,00
2.2.6.14	IMPLEMENTACIÓN Y PUESTA EN MARCHA DEL PLAN					19.766,42						-19.766,42
2.2.6.99	OTROS					1.000,00						-1.000,00
2.2.7	TRABAJOS REALIZADOS POR OTRAS EMPRESAS					16.452,84						-16.452,84



Información a fecha: 31/12/2019

Unidad monetaria: Euros

Clasificación Orgánica 190601 DESARROLLO AUTONÓMICO / DIRECCIÓN GENERAL DE CULTURA Y TURISMO (A) / SERVICIOS GENERALES

Clasificación Funcional 4311 ACTUACIONES DE CARÁCTER ECONÓMICO / TURISMO / TURISMO / PROMOCIÓN TURÍSTICA

Clasificación Económica	Denominación	Créditos Extraordinarios	Suplementos de Crédito	Ampliaciones de Crédito	Transferencias Positivas	Transferencias Negativas	Incorporaciones de Crédito	Generaciones Ingresos	Habilitaciones Crédito	Bajas	Otras Modificaciones	Total Modificaciones
2.2.7.03	POSTALES					1.425,44						-1.425,44
2.2.7.06	ESTUDIOS Y TRABAJOS TECNICOS					15.000,00						-15.000,00
2.2.7.99	OTROS					27,40						-27,40
2.3	INDEMNIZACION POR RAZON DEL SERVICIO					17.322,92						-17.322,92
2.3.0	DIETAS					9.570,62						-9.570,62
2.3.1	LOCOMOCION					6.752,30						-6.752,30
2.3.3	OTRAS INDEMNIZACIONES.					1.000,00						-1.000,00
3	GASTOS FINANCIEROS					500,00						-500,00
3.4	DE DEPOSITOS, FIANZAS Y OTROS					500,00						-500,00
3.4.2	INTERESES DE DEMORA					500,00						-500,00
4	TRANSFERENCIAS CORRIENTES					86.309,87						-86.309,87
4.6	A CORPORACIONES LOCALES					25.023,29						-25.023,29
4.6.1	A AYUNTAMIENTOS					25.000,00						-25.000,00
4.6.1.06	AYUNT.STO.DOMINGO "OE.TURISMO"					25.000,00						-25.000,00
4.6.2	A MANCOMUNIDADES DE MUNICIPIOS					23,29						-23,29
4.6.2.00	MANCOMUNIDADES					23,29						-23,29
4.7	A EMPRESAS PRIVADAS					28.596,00						-28.596,00
4.7.0	X					28.596,00						-28.596,00
4.7.0.00	SUBVENCIONES TURÍSTICAS					28.596,00						-28.596,00
4.8	A FAMILIAS E INSTITUCIONES SIN FINES DE I					32.690,58						-32.690,58
4.8.1	X					32.690,58						-32.690,58
4.8.1.00	ACTIVIDADES TURISTICAS DE ASOCIACIONE					32.690,58						-32.690,58
7	TRANSFERENCIAS DE CAPITAL					197.290,48						-197.290,48
7.6	A CORPORACIONES LOCALES					51,92						-51,92
7.6.2	A MANCOMUNIDADES DE MUNICIPIOS					51,92						-51,92
7.6.2.01	MANCOMUNIDADES DE MUNICIPIOS					51,92						-51,92
7.7	A EMPRESAS PRIVADAS					192.238,56						-192.238,56
7.7.0	X					192.238,56						-192.238,56
7.7.0.00	INVERSIONES TURÍSTICAS					192.238,56						-192.238,56
7.8	A FAMILIAS E INSTITUCIONES SIN FINES DE I					5.000,00						-5.000,00
7.8.1	X					5.000,00						-5.000,00
7.8.1.00	ASOCIACIONES INVERSIONES					5.000,00						-5.000,00
Total Orgánico / Funcional	190601 / 4311					402.489,81						-402.489,81



Información a fecha: 31/12/2019

Unidad monetaria: Euros

Clasificación Orgánica 190601 DESARROLLO AUTONÓMICO / DIRECCIÓN GENERAL DE CULTURA Y TURISMO (A) / SERVICIOS GENERALES

Clasificación Funcional 4312 ACTUACIONES DE CARÁCTER ECONÓMICO / TURISMO / TURISMO / INFRAESTRUCTURAS TURÍSTICAS

Clasificación Económica	Denominación	Créditos Extraordinarios	Suplementos de Crédito	Ampliaciones de Crédito	Transferencias Positivas	Transferencias Negativas	Incorporaciones de Crédito	Generaciones Ingresos	Habilitaciones Crédito	Bajas	Otras Modificaciones	Total Modificaciones
2	GASTOS EN BIENES CORRIENTES Y SERVICIO					27.930,33						-27.930,33
2.1	REPARACIONES, MANTENIMIENTO Y CONSEJO					7.997,96						-7.997,96
2.1.0	TERRENOS Y BIENES NATURALES					1.000,00						-1.000,00
2.1.0.00	INMOVILIZADO PROPIO					1.000,00						-1.000,00
2.1.2	EDIFICIOS Y OTRAS CONSTRUCCIONES					2.000,00						-2.000,00
2.1.2.00	INMOVILIZADO PROPIO					2.000,00						-2.000,00
2.1.3	MAQUINARIA, INSTALACION Y UTILLAJE					1.997,96						-1.997,96
2.1.3.00	INMOVILIZADO PROPIO					1.997,96						-1.997,96
2.1.5	MOBILIARIO Y ENSERES					3.000,00						-3.000,00
2.1.5.00	INMOVILIZADO PROPIO					3.000,00						-3.000,00
2.2	MATERIAL, SUMINISTROS Y OTROS					19.932,37						-19.932,37
2.2.1	SUMINISTROS					1.100,00						-1.100,00
2.2.1.01	AGUA					100,00						-100,00
2.2.1.02	GAS					1.000,00						-1.000,00
2.2.4	PRIMAS DE SEGUROS					1.000,00						-1.000,00
2.2.4.01	DE VEHICULOS					1.000,00						-1.000,00
2.2.7	TRABAJOS REALIZADOS POR OTRAS EMPRESAS					17.832,37						-17.832,37
2.2.7.00	LIMPIEZA Y ASEO					6.458,22						-6.458,22
2.2.7.01	SEGURIDAD					11.374,15						-11.374,15
3	GASTOS FINANCIEROS					500,00						-500,00
3.4	DE DEPOSITOS, FIANZAS Y OTROS					500,00						-500,00
3.4.2	INTERESES DE DEMORA					500,00						-500,00
6	INVERSIONES REALES					125.219,12						-125.219,12
6.1	INVERSION DE REPOSICION EN INFRAESTR. Y BIENES					30.500,00						-30.500,00
6.1.1	INFRAESTRUCTURAS Y BIENES DESTINADOS					30.500,00						-30.500,00
6.1.1.00	ADQUISICION					10.000,00						-10.000,00
6.1.1.03	INCORPORACION DE BIENES Y SERVICIOS					20.500,00						-20.500,00
6.3	INVERSION DE REPOSICION ASOCIADA AL FINANCIAMIENTO					76.875,91						-76.875,91
6.3.2	EDIFICIOS Y OTRAS CONSTRUCCIONES					26.250,00						-26.250,00
6.3.2.03	INCORPORACION DE BIENES Y SERVICIOS					26.250,00						-26.250,00
6.3.3	MAQUINARIA, INSTALACIONES Y UTILLAJE					34.625,91						-34.625,91
6.3.3.00	ADQUISICION					14.625,91						-14.625,91
6.3.3.01	CONSTRUCCION					10.000,00						-10.000,00



Información a fecha: 31/12/2019

Unidad monetaria: Euros

Clasificación Orgánica 190601 DESARROLLO AUTONÓMICO / DIRECCIÓN GENERAL DE CULTURA Y TURISMO (A) / SERVICIOS GENERALES

Clasificación Funcional 4312 ACTUACIONES DE CARÁCTER ECONÓMICO / TURISMO / TURISMO / INFRAESTRUCTURAS TURÍSTICAS

Clasificación Económica	Denominación	Créditos Extraordinarios	Suplementos de Crédito	Ampliaciones de Crédito	Transferencias Positivas	Transferencias Negativas	Incorporaciones de Crédito	Generaciones Ingresos	Habilitaciones Crédito	Bajas	Otras Modificaciones	Total Modificaciones
6.3.3.03	INCORPORACION DE BIENES Y SERVICIOS					10.000,00						-10.000,00
6.3.5	MOBILIARIO Y ENSERES					16.000,00						-16.000,00
6.3.5.00	ADQUISICION					16.000,00						-16.000,00
6.6	INVERSIONES GESTIONADAS PARA OTROS E:					17.843,21						-17.843,21
6.6.1	INFRAESTRUCTURAS Y BIENES DESTINADOS					17.843,21						-17.843,21
6.6.1.01	CONSTRUCCION					4.843,21						-4.843,21
6.6.1.03	INCORPORACION DE BIENES Y SERVICIOS					13.000,00						-13.000,00
8	ACTIVOS FINANCIEROS					650.015,00						-650.015,00
8.5	ADQUISICION DE ACCIONES DENTRO DEL SE					650.015,00						-650.015,00
8.5.0	COMPRA DE ACCIONES DE SOCIEDADES AUT					650.015,00						-650.015,00
8.5.0.00	VALDEZCARAY, S.A.					650.000,00						-650.000,00
8.5.0.01	LA RIOJA TURISMO, S.A.					15,00						-15,00
Total Orgánico / Funcional	190601 / 4312					803.664,45						-803.664,45



Información a fecha: 31/12/2019

Unidad monetaria: Euros

Clasificación Orgánica 190601 DESARROLLO AUTONÓMICO / DIRECCIÓN GENERAL DE CULTURA Y TURISMO (A) / SERVICIOS GENERALES

Clasificación Funcional 4611 ACTUACIONES DE CARÁCTER ECONÓMICO / INVESTIGACION, DESARROLLO E INNOVACION / INVESTIGACIÓN, DESARROLLO E INNOVACIÓN / INVESTIGACIÓN Y DESARROLLO

Clasificación Económica	Denominación	Créditos Extraordinarios	Suplementos de Crédito	Ampliaciones de Crédito	Transferencias Positivas	Transferencias Negativas	Incorporaciones de Crédito	Generaciones Ingresos	Habilitaciones Crédito	Bajas	Otras Modificaciones	Total Modificaciones
2	GASTOS EN BIENES CORRIENTES Y SERVICIO					102.062,45						-102.062,45
2.2	MATERIAL, SUMINISTROS Y OTROS					102.062,45						-102.062,45
2.2.7	TRABAJOS REALIZADOS POR OTRAS EMPRESAS					102.062,45						-102.062,45
2.2.7.06	ESTUDIOS Y TRABAJOS TÉCNICOS					82.492,45						-82.492,45
2.2.7.11	ESTUDIO CATALOGACIÓN Y SITUACIÓN PHA					19.570,00						-19.570,00
6	INVERSIONES REALES					96.124,50						-96.124,50
6.5	GASTOS DE INVERSIONES EN PATRIMONIO HISTÓRICO					96.124,50						-96.124,50
6.5.0	INVERSIONES EN PATRIMONIO HISTÓRICO DE Bienes					96.124,50						-96.124,50
6.5.0.03	INCORPORACIÓN DE BIENES Y SERVICIOS					96.124,50						-96.124,50
Total Orgánico / Funcional	190601 / 4611					198.186,95						-198.186,95



Información a fecha: 31/12/2019

Unidad monetaria: Euros

Clasificación Orgánica 190602 DESARROLLO AUTONÓMICO / DIRECCIÓN GENERAL DE CULTURA Y TURISMO (A) / ARCHIVO HISTÓRICO

Clasificación Funcional 3312 PRODUCCIÓN DE BIENES PÚBLICOS DE CARÁCTER PREFERENTE / CULTURA / CULTURA / MUSEOS, ARCHIVOS Y BIBLIOTECAS

Clasificación Económica	Denominación	Créditos Extraordinarios	Suplementos de Crédito	Ampliaciones de Crédito	Transferencias Positivas	Transferencias Negativas	Incorporaciones de Crédito	Generaciones Ingresos	Habilitaciones Crédito	Bajas	Otras Modificaciones	Total Modificaciones
1	GASTOS DE PERSONAL				9.000,00			2.500,00				11.500,00
1.6	CUOTAS, PRESTACIONES Y GASTOS SOCIALE				9.000,00			2.500,00				11.500,00
1.6.0	CUOTAS SOCIALES				9.000,00			2.500,00				11.500,00
1.6.0.00	SEGURIDAD SOCIAL				9.000,00			2.500,00				11.500,00
2	GASTOS EN BIENES CORRIENTES Y SERVICIO					25.021,14						-25.021,14
2.1	REPARACIONES, MANTENIMIENTO Y CONSEI					15.496,38						-15.496,38
2.1.2	EDIFICIOS Y OTRAS CONSTRUCCIONES					9.656,52						-9.656,52
2.1.2.00	INMOVILIZADO PROPIO					9.656,52						-9.656,52
2.1.3	MAQUINARIA, INSTALACION Y UTILLAJE					4.851,86						-4.851,86
2.1.3.00	INMOVILIZADO PROPIO					4.851,86						-4.851,86
2.1.5	MOBILIARIO Y ENSERES					988,00						-988,00
2.1.5.00	INMOVILIZADO PROPIO					988,00						-988,00
2.2	MATERIAL, SUMINISTROS Y OTROS					8.140,76						-8.140,76
2.2.0	MATERIAL DE OFICINA					1.841,20						-1.841,20
2.2.0.00	ORDINARIO NO INVENTARIABLE					1.594,20						-1.594,20
2.2.0.02	MATERIAL INFORMATICO NO INVENTARIABI					247,00						-247,00
2.2.1	SUMINISTROS					805,49						-805,49
2.2.1.01	AGUA					63,86						-63,86
2.2.1.04	VESTUARIO					297,00						-297,00
2.2.1.07	MATERIALES ESPECIALES					198,00						-198,00
2.2.1.23	CALZADO					198,00						-198,00
2.2.1.99	OTROS SUMINISTROS					48,63						-48,63
2.2.3	TRANSPORTES					315,91						-315,91
2.2.4	PRIMAS DE SEGUROS					674,45						-674,45
2.2.4.99	OTROS RIESGOS					674,45						-674,45
2.2.5	TRIBUTOS					219,84						-219,84
2.2.5.00	LOCALES					134,34						-134,34
2.2.5.01	AUTONOMICAS					85,50						-85,50
2.2.7	TRABAJOS REALIZADOS POR OTRAS EMPRE!					4.283,87						-4.283,87
2.2.7.06	ESTUDIOS Y TRABAJOS TECNICOS					4.283,87						-4.283,87
2.3	INDEMNIZACION POR RAZON DEL SERVICIO					1.384,00						-1.384,00
2.3.0	DIETAS					692,00						-692,00
2.3.1	LOCOMOCION					692,00						-692,00



Información a fecha: 31/12/2019

Unidad monetaria: Euros

Clasificación Orgánica 190602 DESARROLLO AUTONÓMICO / DIRECCIÓN GENERAL DE CULTURA Y TURISMO (A) / ARCHIVO HISTÓRICO

Clasificación Funcional 3312 PRODUCCIÓN DE BIENES PÚBLICOS DE CARÁCTER PREFERENTE / CULTURA / CULTURA / MUSEOS, ARCHIVOS Y BIBLIOTECAS

Clasificación Económica	Denominación	Créditos Extraordinarios	Suplementos de Crédito	Ampliaciones de Crédito	Transferencias Positivas	Transferencias Negativas	Incorporaciones de Crédito	Generaciones Ingresos	Habilitaciones Crédito	Bajas	Otras Modificaciones	Total Modificaciones
4	TRANSFERENCIAS CORRIENTES					929,49						-929,49
4.8	A FAMILIAS E INSTITUCIONES SIN FINES DE I					929,49						-929,49
4.8.0	X					929,49						-929,49
4.8.0.00	BECAS FORMACIÓN EN ARCHIVO					929,49						-929,49
6	INVERSIONES REALES					20.788,50						-20.788,50
6.2	INVERSION NUEVA ASOCIADA AL FUNCIONA					19.346,50						-19.346,50
6.2.9	OTROS ACTIVOS MATERIALES					19.346,50						-19.346,50
6.2.9.00	ADQUISICION					19.346,50						-19.346,50
6.3	INVERSION DE REPOSICION ASOCIADA AL FU					1.442,00						-1.442,00
6.3.5	MOBILIARIO Y ENSERES					1.442,00						-1.442,00
6.3.5.00	ADQUISICION					1.442,00						-1.442,00
Total Orgánico / Funcional	190602 / 3312				9.000,00	46.739,13		2.500,00				-35.239,13



Información a fecha: 31/12/2019

Unidad monetaria: Euros

Clasificación Orgánica 190603 DESARROLLO AUTONÓMICO / DIRECCIÓN GENERAL DE CULTURA Y TURISMO (A) / BIBLIOTECA PÚBLICA

Clasificación Funcional 3312 PRODUCCIÓN DE BIENES PÚBLICOS DE CARÁCTER PREFERENTE / CULTURA / CULTURA / MUSEOS, ARCHIVOS Y BIBLIOTECAS

Clasificación Económica	Denominación	Créditos Extraordinarios	Suplementos de Crédito	Ampliaciones de Crédito	Transferencias Positivas	Transferencias Negativas	Incorporaciones de Crédito	Generaciones Ingresos	Habilitaciones Crédito	Bajas	Otras Modificaciones	Total Modificaciones
1	GASTOS DE PERSONAL				47.000,00			13.000,00				60.000,00
1.6	CUOTAS, PRESTACIONES Y GASTOS SOCIALE				47.000,00			13.000,00				60.000,00
1.6.0	CUOTAS SOCIALES				47.000,00			13.000,00				60.000,00
1.6.0.00	SEGURIDAD SOCIAL				47.000,00			13.000,00				60.000,00
2	GASTOS EN BIENES CORRIENTES Y SERVICIO					117.414,51						-117.414,51
2.0	ARRENDAMIENTOS Y CANONES					300,00						-300,00
2.0.5	MOBILIARIO Y ENSERES					50,00						-50,00
2.0.9	CANONES					250,00						-250,00
2.1	REPARACIONES, MANTENIMIENTO Y CONSEI					36.483,85						-36.483,85
2.1.2	EDIFICIOS Y OTRAS CONSTRUCCIONES					14.133,80						-14.133,80
2.1.2.00	INMOVILIZADO PROPIO					14.133,80						-14.133,80
2.1.3	MAQUINARIA, INSTALACION Y UTILLAJE					14.384,47						-14.384,47
2.1.3.00	INMOVILIZADO PROPIO					14.384,47						-14.384,47
2.1.5	MOBILIARIO Y ENSERES					5.965,58						-5.965,58
2.1.5.00	INMOVILIZADO PROPIO					5.965,58						-5.965,58
2.1.6	EQUIPOS PARA PROCESO DE INFORMACION					2.000,00						-2.000,00
2.1.6.00	INMOVILIZADO PROPIO					2.000,00						-2.000,00
2.2	MATERIAL, SUMINISTROS Y OTROS					77.988,20						-77.988,20
2.2.0	MATERIAL DE OFICINA					7.127,00						-7.127,00
2.2.0.00	ORDINARIO NO INVENTARIABLE					2.732,85						-2.732,85
2.2.0.01	PRENSA, REVISTAS, LIBROS Y OTRAS PUBLIC					174,18						-174,18
2.2.0.02	MATERIAL INFORMATICO NO INVENTARIABI					4.219,97						-4.219,97
2.2.1	SUMINISTROS					21.955,52						-21.955,52
2.2.1.03	COMBUSTIBLES Y CARBURANTES					6.876,21						-6.876,21
2.2.1.04	VESTUARIO					1.938,83						-1.938,83
2.2.1.06	PRODUCTOS FARMACEUTICOS					150,00						-150,00
2.2.1.07	MATERIALES ESPECIALES					8.980,60						-8.980,60
2.2.1.23	CALZADO					613,59						-613,59
2.2.1.99	OTROS SUMINISTROS					3.396,29						-3.396,29
2.2.3	TRANSPORTES					1.318,50						-1.318,50
2.2.4	PRIMAS DE SEGUROS					5.590,00						-5.590,00
2.2.4.99	OTROS RIESGOS					5.590,00						-5.590,00
2.2.5	TRIBUTOS					1.293,71						-1.293,71




Información a fecha: 31/12/2019

Unidad monetaria: Euros

Clasificación Orgánica 190603 DESARROLLO AUTONÓMICO / DIRECCIÓN GENERAL DE CULTURA Y TURISMO (A) / BIBLIOTECA PÚBLICA

Clasificación Funcional 3312 PRODUCCIÓN DE BIENES PÚBLICOS DE CARÁCTER PREFERENTE / CULTURA / CULTURA / MUSEOS, ARCHIVOS Y BIBLIOTECAS

Clasificación Económica	Denominación	Créditos Extraordinarios	Suplementos de Crédito	Ampliaciones de Crédito	Transferencias Positivas	Transferencias Negativas	Incorporaciones de Crédito	Generaciones Ingresos	Habilitaciones Crédito	Bajas	Otras Modificaciones	Total Modificaciones
2.2.5.00	LOCALES					928,21						-928,21
2.2.5.01	AUTONOMICAS					365,50						-365,50
2.2.6	GASTOS DIVERSOS					8.020,00						-8.020,00
2.2.6.02	PUBLICIDAD Y PROPAGANDA					2.500,00						-2.500,00
2.2.6.06	REUNIONES, CONFERENCIAS Y CURSOS					5.520,00						-5.520,00
2.2.7	TRABAJOS REALIZADOS POR OTRAS EMPRE:					32.683,47						-32.683,47
2.2.7.06	ESTUDIOS Y TRABAJOS TECNICOS					28.361,18						-28.361,18
2.2.7.13	PRESTACION DE SERVICIOS BIBLIOTECARIO:					3.322,29						-3.322,29
2.2.7.99	OTROS					1.000,00						-1.000,00
2.3	INDEMNIZACION POR RAZON DEL SERVICIO					2.642,46						-2.642,46
2.3.0	DIETAS					947,24						-947,24
2.3.1	LOCOMOCION					1.195,22						-1.195,22
2.3.3	OTRAS INDEMNIZACIONES.					500,00						-500,00
4	TRANSFERENCIAS CORRIENTES					2.606,84						-2.606,84
4.8	A FAMILIAS E INSTITUCIONES SIN FINES DE I					2.606,84						-2.606,84
4.8.0	X					2.606,84						-2.606,84
4.8.0.00	BECAS DE FORMACIÓN BIBLIOTECARIA					2.606,84						-2.606,84
6	INVERSIONES REALES					88.956,38						-88.956,38
6.2	INVERSION NUEVA ASOCIADA AL FUNCIONA					53.288,59						-53.288,59
6.2.5	MOBILIARIO Y ENSERES					8.500,00						-8.500,00
6.2.5.00	ADQUISICION					8.500,00						-8.500,00
6.2.9	OTROS ACTIVOS MATERIALES					44.788,59						-44.788,59
6.2.9.00	ADQUISICION					29.788,59						-29.788,59
6.2.9.04	DIGITALIZACIÓN E INTEROPERABILIDAD					15.000,00						-15.000,00
6.3	INVERSION DE REPOSICION ASOCIADA AL FU					13.477,00						-13.477,00
6.3.2	EDIFICIOS Y OTRAS CONSTRUCCIONES					9.877,00						-9.877,00
6.3.2.01	CONSTRUCCION					9.877,00						-9.877,00
6.3.5	MOBILIARIO Y ENSERES					2.100,00						-2.100,00
6.3.5.00	ADQUISICION					2.100,00						-2.100,00
6.3.9	OTROS ACTIVOS MATERIALES					1.500,00						-1.500,00
6.3.9.00	ADQUISICION					1.500,00						-1.500,00
6.6	INVERSIONES GESTIONADAS PARA OTROS E:					22.190,79						-22.190,79
6.6.9	OTROS ACTIVOS MATERIALES					22.190,79						-22.190,79



**Gobierno
de La
Rioja**

Hacienda

Ejercicio: 2019

SICAP - Sistema de Información Contable

MODIFICACIONES DE CRÉDITO - CLASIFICACIÓN ORGÁNICA-FUNCIONAL-ECONÓMICA

Página 200

Información a fecha: 31/12/2019

Unidad monetaria: Euros

Clasificación Orgánica 19063 DESARROLLO AUTONÓMICO / DIRECCIÓN GENERAL DE CULTURA Y TURISMO (A) / BIBLIOTECA PÚBLICA

Clasificación Funcional 3312 PRODUCCIÓN DE BIENES PÚBLICOS DE CARÁCTER PREFERENTE / CULTURA / CULTURA / MUSEOS, ARCHIVOS Y BIBLIOTECAS

Clasificación Económica	Denominación	Créditos Extraordinarios	Suplementos de Crédito	Ampliaciones de Crédito	Transferencias Positivas	Transferencias Negativas	Incorporaciones de Crédito	Generaciones Ingresos	Habilitaciones Crédito	Bajas	Otras Modificaciones	Total Modificaciones
6.6.9.00	ADQUISICION						22.190,79					-22.190,79
Total Orgánico / Funcional	190603 / 3312				47.000,00	208.977,73		13.000,00				-148.977,73



Información a fecha: 31/12/2019

Unidad monetaria: Euros

Clasificación Orgánica 190604 DESARROLLO AUTONÓMICO / DIRECCIÓN GENERAL DE CULTURA Y TURISMO (A) / MUSEO

Clasificación Funcional 3312 PRODUCCIÓN DE BIENES PÚBLICOS DE CARÁCTER PREFERENTE / CULTURA / CULTURA / MUSEOS, ARCHIVOS Y BIBLIOTECAS

Clasificación Económica	Denominación	Créditos Extraordinarios	Suplementos de Crédito	Ampliaciones de Crédito	Transferencias Positivas	Transferencias Negativas	Incorporaciones de Crédito	Generaciones Ingresos	Habilitaciones Crédito	Bajas	Otras Modificaciones	Total Modificaciones
1	GASTOS DE PERSONAL				79.000,00			21.000,00				100.000,00
1.2	FUNCIONARIOS				40.000,00							40.000,00
1.2.0	RETRIBUCIONES BASICAS				40.000,00							40.000,00
1.2.0.00	SUELDO Y PAGAS EXTRAORDINARIAS				40.000,00							40.000,00
1.6	CUOTAS, PRESTACIONES Y GASTOS SOCIALE				39.000,00			21.000,00				60.000,00
1.6.0	CUOTAS SOCIALES				39.000,00			21.000,00				60.000,00
1.6.0.00	SEGURIDAD SOCIAL				39.000,00			21.000,00				60.000,00
2	GASTOS EN BIENES CORRIENTES Y SERVICIO				165.770,00	365.848,42						-200.078,42
2.0	ARRENDAMIENTOS Y CANONES				14.520,00	15.337,02						-817,02
2.0.2	EDIFICIOS Y OTRAS CONSTRUCCIONES					552,02						-552,02
2.0.5	MOBILIARIO Y ENSERES				14.520,00	14.520,00						0,00
2.0.9	CANONES					265,00						-265,00
2.1	REPARACIONES, MANTENIMIENTO Y CONSEJO					81.637,84						-81.637,84
2.1.2	EDIFICIOS Y OTRAS CONSTRUCCIONES					2.000,00						-2.000,00
2.1.2.01	INMOVILIZADO ARRENDADO					2.000,00						-2.000,00
2.1.3	MAQUINARIA, INSTALACION Y UTILLAJE					76.847,13						-76.847,13
2.1.3.00	INMOVILIZADO PROPIO					75.847,13						-75.847,13
2.1.3.01	INMOVILIZADO ARRENDADO					1.000,00						-1.000,00
2.1.5	MOBILIARIO Y ENSERES					2.790,71						-2.790,71
2.1.5.00	INMOVILIZADO PROPIO					2.790,71						-2.790,71
2.2	MATERIAL, SUMINISTROS Y OTROS				151.250,00	266.622,90						-115.372,90
2.2.0	MATERIAL DE OFICINA					985,10						-985,10
2.2.0.00	ORDINARIO NO INVENTARIABLE					835,10						-835,10
2.2.0.02	MATERIAL INFORMATICO NO INVENTARIABLE					150,00						-150,00
2.2.1	SUMINISTROS					16.516,37						-16.516,37
2.2.1.04	VESTUARIO					5.626,71						-5.626,71
2.2.1.06	PRODUCTOS FARMACEUTICOS					50,00						-50,00
2.2.1.07	MATERIALES ESPECIALES					761,43						-761,43
2.2.1.23	CALZADO					949,55						-949,55
2.2.1.99	OTROS SUMINISTROS					9.128,68						-9.128,68
2.2.3	TRANSPORTES					5.644,00						-5.644,00
2.2.4	PRIMAS DE SEGUROS					8.775,95						-8.775,95
2.2.4.99	OTROS RIESGOS					8.775,95						-8.775,95



Información a fecha: 31/12/2019

Unidad monetaria: Euros

Clasificación Orgánica 190604 DESARROLLO AUTONÓMICO / DIRECCIÓN GENERAL DE CULTURA Y TURISMO (A) / MUSEO

Clasificación Funcional 3312 PRODUCCIÓN DE BIENES PÚBLICOS DE CARÁCTER PREFERENTE / CULTURA / CULTURA / MUSEOS, ARCHIVOS Y BIBLIOTECAS

Clasificación Económica	Denominación	Créditos Extraordinarios	Suplementos de Crédito	Ampliaciones de Crédito	Transferencias Positivas	Transferencias Negativas	Incorporaciones de Crédito	Generaciones Ingresos	Habilitaciones Crédito	Bajas	Otras Modificaciones	Total Modificaciones
2.2.5	TRIBUTOS					957,03						-957,03
2.2.5.00	LOCALES					768,03						-768,03
2.2.5.01	AUTONOMICAS					189,00						-189,00
2.2.6	GASTOS DIVERSOS					37.723,71						-37.723,71
2.2.6.02	PUBLICIDAD Y PROPAGANDA					3.463,71						-3.463,71
2.2.6.06	REUNIONES, CONFERENCIAS Y CURSOS					260,00						-260,00
2.2.6.08	PUBLICACIONES Y EDICIONES					34.000,00						-34.000,00
2.2.7	TRABAJOS REALIZADOS POR OTRAS EMPRE				151.250,00	196.020,74						-44.770,74
2.2.7.00	LIMPIEZA Y ASEO					8.219,64						-8.219,64
2.2.7.01	SEGURIDAD				96.800,00	103.393,72						-6.593,72
2.2.7.03	POSTALES					622,30						-622,30
2.2.7.06	ESTUDIOS Y TRABAJOS TECNICOS					57.051,28						-57.051,28
2.2.7.99	OTROS				54.450,00	26.733,80						27.716,20
2.3	INDEMNIZACION POR RAZON DEL SERVICIO					2.250,66						-2.250,66
2.3.0	DIETAS					517,08						-517,08
2.3.1	LOCOMOCION					1.733,58						-1.733,58
6	INVERSIONES REALES					143.019,07						-143.019,07
6.2	INVERSION NUEVA ASOCIADA AL FUNCIONA					103.645,81						-103.645,81
6.2.5	MOBILIARIO Y ENSERES					2.787,77						-2.787,77
6.2.5.00	ADQUISICION					2.787,77						-2.787,77
6.2.9	OTROS ACTIVOS MATERIALES					100.858,04						-100.858,04
6.2.9.00	ADQUISICION					858,04						-858,04
6.2.9.01	CONSTRUCCION					100.000,00						-100.000,00
6.3	INVERSION DE REPOSICION ASOCIADA AL FU					4.730,45						-4.730,45
6.3.3	MAQUINARIA, INSTALACIONES Y UTILLAJE					4.730,45						-4.730,45
6.3.3.00	ADQUISICION					4.730,45						-4.730,45
6.5	GASTOS DE INVERSIONES EN PATRIMONIO H					34.642,81						-34.642,81
6.5.0	INVERSIONES EN PATRIMONIO HISTORICO DI					10.000,00						-10.000,00
6.5.0.00	ADQUISICION					10.000,00						-10.000,00
6.5.1	INVERSIONES EN PATRIMONIO HIST .DESTIN.					24.642,81						-24.642,81
6.5.1.03	INCORPORACION DE BIENES Y SERVICIOS					24.642,81						-24.642,81
Total Orgánico / Funcional	190604 / 3312				244.770,00	508.867,49		21.000,00				-243.097,49



Información a fecha: 31/12/2019

Unidad monetaria: Euros

Clasificación Orgánica 1907 DESARROLLO AUTONÓMICO / D.G. DE TURISMO

Clasificación Funcional 4311 ACTUACIONES DE CARÁCTER ECONÓMICO / TURISMO / TURISMO / PROMOCIÓN TURÍSTICA

Clasificación Económica	Denominación	Créditos Extraordinarios	Suplementos de Crédito	Ampliaciones de Crédito	Transferencias Positivas	Transferencias Negativas	Incorporaciones de Crédito	Generaciones Ingresos	Habilitaciones Crédito	Bajas	Otras Modificaciones	Total Modificaciones
1	GASTOS DE PERSONAL				19.778,00							19.778,00
1.0	ALTOS CARGOS				16.828,00							16.828,00
1.0.0	RETRIBUCIONES BASICAS Y OTRAS REMUNE				16.828,00							16.828,00
1.0.0.00	RETRIBUCIONES BASICAS				5.400,00							5.400,00
1.0.0.01	OTRAS REMUNERACIONES				11.428,00							11.428,00
1.6	CUOTAS, PRESTACIONES Y GASTOS SOCIALE				2.950,00							2.950,00
1.6.0	CUOTAS SOCIALES				2.950,00							2.950,00
1.6.0.00	SEGURIDAD SOCIAL				2.950,00							2.950,00
2	GASTOS EN BIENES CORRIENTES Y SERVICIO				81.389,46							81.389,46
2.1	REPARACIONES, MANTENIMIENTO Y CONSEI				7.800,00							7.800,00
2.1.2	EDIFICIOS Y OTRAS CONSTRUCCIONES				3.800,00							3.800,00
2.1.2.00	INMOVILIZADO PROPIO				3.800,00							3.800,00
2.1.3	MAQUINARIA, INSTALACION Y UTILLAJE				2.000,00							2.000,00
2.1.3.00	INMOVILIZADO PROPIO				2.000,00							2.000,00
2.1.5	MOBILIARIO Y ENSERES				2.000,00							2.000,00
2.1.5.00	INMOVILIZADO PROPIO				2.000,00							2.000,00
2.2	MATERIAL, SUMINISTROS Y OTROS				56.266,54							56.266,54
2.2.0	MATERIAL DE OFICINA				6.117,96							6.117,96
2.2.0.00	ORDINARIO NO INVENTARIABLE				4.217,96							4.217,96
2.2.0.01	PRENSA, REVISTAS, LIBROS Y OTRAS PUBLIC				1.900,00							1.900,00
2.2.1	SUMINISTROS				862,89							862,89
2.2.1.01	AGUA				50,72							50,72
2.2.1.99	OTROS SUMINISTROS				812,17							812,17
2.2.3	TRANSPORTES				3.900,00							3.900,00
2.2.5	TRIBUTOS				1.798,20							1.798,20
2.2.5.00	LOCALES				798,20							798,20
2.2.5.01	AUTONOMICAS				900,00							900,00
2.2.5.02	ESTATALES				100,00							100,00
2.2.6	GASTOS DIVERSOS				27.134,65							27.134,65
2.2.6.02	PUBLICIDAD Y PROPAGANDA				3.368,23							3.368,23
2.2.6.06	REUNIONES, CONFERENCIAS Y CURSOS				2.000,00							2.000,00
2.2.6.12	ACTIV.PUBLICITARIAS ESPECÍFICAS TURISMO				1.000,00							1.000,00
2.2.6.14	IMPLEMENT.Y PUESTA EN MARCHA DEL PLA				19.766,42							19.766,42




Información a fecha: 31/12/2019

Unidad monetaria: Euros

Clasificación Orgánica 1907 DESARROLLO AUTONÓMICO / D.G. DE TURISMO

Clasificación Funcional 4311 ACTUACIONES DE CARÁCTER ECONÓMICO / TURISMO / TURISMO / PROMOCIÓN TURÍSTICA

Clasificación Económica	Denominación	Créditos Extraordinarios	Suplementos de Crédito	Ampliaciones de Crédito	Transferencias Positivas	Transferencias Negativas	Incorporaciones de Crédito	Generaciones Ingresos	Habilitaciones Crédito	Bajas	Otras Modificaciones	Total Modificaciones
2.2.6.99	OTROS				1.000,00							1.000,00
2.2.7	TRABAJOS REALIZADOS POR OTRAS EMPRE:				16.452,84							16.452,84
2.2.7.03	POSTALES				1.425,44							1.425,44
2.2.7.06	ESTUDIOS Y TRABAJOS TECNICOS				15.000,00							15.000,00
2.2.7.99	OTROS				27,40							27,40
2.3	INDEMNIZACION POR RAZON DEL SERVICIO				17.322,92							17.322,92
2.3.0	DIETAS				9.570,62							9.570,62
2.3.1	LOCOMOCION				6.752,30							6.752,30
2.3.3	OTRAS INDEMNIZACIONES.				1.000,00							1.000,00
3	GASTOS FINANCIEROS				500,00							500,00
3.4	DE DEPOSITOS, FIANZAS Y OTROS				500,00							500,00
3.4.2	INTERESES DE DEMORA				500,00							500,00
4	TRANSFERENCIAS CORRIENTES				86.309,87							86.309,87
4.6	A CORPORACIONES LOCALES				25.023,29							25.023,29
4.6.1	A AYUNTAMIENTOS				25.000,00							25.000,00
4.6.1.06	AYUNT.STO.DOMINGO "OF.TURISMO"				25.000,00							25.000,00
4.6.2	A MANCOMUNIDADES DE MUNICIPIOS				23,29							23,29
4.6.2.00	MANCOMUNIDADES				23,29							23,29
4.7	A EMPRESAS PRIVADAS				28.596,00							28.596,00
4.7.0	X				28.596,00							28.596,00
4.7.0.00	SUBVENCIONES TURÍSTICAS				28.596,00							28.596,00
4.8	A FAMILIAS E INSTITUCIONES SIN FINES DE I				32.690,58							32.690,58
4.8.1	X				32.690,58							32.690,58
4.8.1.00	ACTIVIDADES TURISTICAS DE ASOCIACIONE				32.690,58							32.690,58
7	TRANSFERENCIAS DE CAPITAL				197.290,48							197.290,48
7.6	A CORPORACIONES LOCALES				51,92							51,92
7.6.2	A MANCOMUNIDADES DE MUNICIPIOS				51,92							51,92
7.6.2.01	MANCOMUNIDADES DE MUNICIPIOS				51,92							51,92
7.7	A EMPRESAS PRIVADAS				192.238,56							192.238,56
7.7.0	X				192.238,56							192.238,56
7.7.0.00	INVERSIONES TURISTICAS				192.238,56							192.238,56
7.8	A FAMILIAS E INSTITUCIONES SIN FINES DE I				5.000,00							5.000,00
7.8.1	X				5.000,00							5.000,00



Información a fecha: 31/12/2019

Unidad monetaria: Euros

Clasificación Orgánica 1907 DESARROLLO AUTONÓMICO / D.G. DE TURISMO

Clasificación Funcional 4311 ACTUACIONES DE CARÁCTER ECONÓMICO / TURISMO / TURISMO / PROMOCIÓN TURÍSTICA

Clasificación Económica	Denominación	Créditos Extraordinarios	Suplementos de Crédito	Ampliaciones de Crédito	Transferencias Positivas	Transferencias Negativas	Incorporaciones de Crédito	Generaciones Ingresos	Habilitaciones Crédito	Bajas	Otras Modificaciones	Total Modificaciones
7.8.1.00	ASOCIACIONES INVERSIONES				5.000,00							5.000,00
Total Orgánico / Funcional	1907 / 4311				385.267,81							385.267,81



Información a fecha: 31/12/2019

Unidad monetaria: Euros

Clasificación Orgánica 1907 DESARROLLO AUTONÓMICO / D.G. DE TURISMO

Clasificación Funcional 4312 ACTUACIONES DE CARÁCTER ECONÓMICO / TURISMO / TURISMO / INFRAESTRUCTURAS TURÍSTICAS

Clasificación Económica	Denominación	Créditos Extraordinarios	Suplementos de Crédito	Ampliaciones de Crédito	Transferencias Positivas	Transferencias Negativas	Incorporaciones de Crédito	Generaciones Ingresos	Habilitaciones Crédito	Bajas	Otras Modificaciones	Total Modificaciones
2	GASTOS EN BIENES CORRIENTES Y SERVICIO				27.930,33							27.930,33
2.1	REPARACIONES, MANTENIMIENTO Y CONSEJO				7.997,96							7.997,96
2.1.0	TERRENOS Y BIENES NATURALES				1.000,00							1.000,00
2.1.0.00	INMOVILIZADO PROPIO				1.000,00							1.000,00
2.1.2	EDIFICIOS Y OTRAS CONSTRUCCIONES				2.000,00							2.000,00
2.1.2.00	INMOVILIZADO PROPIO				2.000,00							2.000,00
2.1.3	MAQUINARIA, INSTALACION Y UTILLAJE				1.997,96							1.997,96
2.1.3.00	INMOVILIZADO PROPIO				1.997,96							1.997,96
2.1.5	MOBILIARIO Y ENSERES				3.000,00							3.000,00
2.1.5.00	INMOVILIZADO PROPIO				3.000,00							3.000,00
2.2	MATERIAL, SUMINISTROS Y OTROS				19.932,37							19.932,37
2.2.1	SUMINISTROS				1.100,00							1.100,00
2.2.1.01	AGUA				100,00							100,00
2.2.1.02	GAS				1.000,00							1.000,00
2.2.4	PRIMAS DE SEGUROS				1.000,00							1.000,00
2.2.4.01	DE VEHICULOS				1.000,00							1.000,00
2.2.7	TRABAJOS REALIZADOS POR OTRAS EMPRESAS				17.832,37							17.832,37
2.2.7.00	LIMPIEZA Y ASEO				6.458,22							6.458,22
2.2.7.01	SEGURIDAD				11.374,15							11.374,15
3	GASTOS FINANCIEROS				500,00							500,00
3.4	DE DEPOSITOS, FIANZAS Y OTROS				500,00							500,00
3.4.2	INTERESES DE DEMORA				500,00							500,00
6	INVERSIONES REALES				125.219,12							125.219,12
6.1	INVERSION DE REPOSICION EN INFRAESTR. Y BIENES				30.500,00							30.500,00
6.1.1	INFRAESTRUCTURAS Y BIENES DESTINADOS				30.500,00							30.500,00
6.1.1.00	ADQUISICION				10.000,00							10.000,00
6.1.1.03	INCORPORACION DE BIENES Y SERVICIOS				20.500,00							20.500,00
6.3	INVERSION DE REPOSICION ASOCIADA AL FINANCIAMIENTO				76.875,91							76.875,91
6.3.2	EDIFICIOS Y OTRAS CONSTRUCCIONES				26.250,00							26.250,00
6.3.2.03	INCORPORACION DE BIENES Y SERVICIOS				26.250,00							26.250,00
6.3.3	MAQUINARIA, INSTALACIONES Y UTILLAJE				34.625,91							34.625,91
6.3.3.00	ADQUISICION				14.625,91							14.625,91
6.3.3.01	CONSTRUCCION				10.000,00							10.000,00



Información a fecha: 31/12/2019

Unidad monetaria: Euros

Clasificación Orgánica 1907 DESARROLLO AUTONÓMICO / D.G. DE TURISMO

Clasificación Funcional 4312 ACTUACIONES DE CARÁCTER ECONÓMICO / TURISMO / TURISMO / INFRAESTRUCTURAS TURÍSTICAS

Clasificación Económica	Denominación	Créditos Extraordinarios	Suplementos de Crédito	Ampliaciones de Crédito	Transferencias Positivas	Transferencias Negativas	Incorporaciones de Crédito	Generaciones Ingresos	Habilitaciones Crédito	Bajas	Otras Modificaciones	Total Modificaciones
6.3.3.03	INCORPORACION DE BIENES Y SERVICIOS				10.000,00							10.000,00
6.3.5	MOBILIARIO Y ENSERES				16.000,00							16.000,00
6.3.5.00	ADQUISICION				16.000,00							16.000,00
6.6	INVERSIONES GESTIONADAS PARA OTROS E				17.843,21							17.843,21
6.6.1	INFRAESTRUCTURAS Y BIENES DESTINADOS				17.843,21							17.843,21
6.6.1.01	CONSTRUCCION				4.843,21							4.843,21
6.6.1.03	INCORPORACION DE BIENES Y SERVICIOS				13.000,00							13.000,00
8	ACTIVOS FINANCIEROS				650.015,00							650.015,00
8.5	ADQUISICION DE ACCIONES DENTRO DEL SE				650.015,00							650.015,00
8.5.0	COMPRA DE ACCIONES DE SOCIEDADES AUT				650.015,00							650.015,00
8.5.0.00	VALDEZCARAY, S.A.				650.000,00							650.000,00
8.5.0.01	LA RIOJA TURISMO, S.A.				15,00							15,00
Total Orgánico / Funcional	1907 / 4312				803.664,45							803.664,45



Clasificación Orgánica 1908 DESARROLLO AUTONÓMICO / D.G. PARA EL AVANCE DIGITAL

Clasificación Funcional 46131 ACTUACIONES DE CARÁCTER ECONÓMICO / INVESTIGACION, DESARROLLO E INNOVACION / INVESTIGACIÓN, DESARROLLO E INNOVACIÓN / SOCIEDAD DIGITAL / E. ADMINISTRACIÓN

Clasificación Económica	Denominación	Créditos Extraordinarios	Suplementos de Crédito	Ampliaciones de Crédito	Transferencias Positivas	Transferencias Negativas	Incorporaciones de Crédito	Generaciones Ingresos	Habilitaciones Crédito	Bajas	Otras Modificaciones	Total Modificaciones
1	GASTOS DE PERSONAL				24.107,66	1.700,00						22.407,66
1.0	ALTOS CARGOS				19.205,83							19.205,83
1.0.0	RETRIBUCIONES BASICAS Y OTRAS REMUNE				19.205,83							19.205,83
1.0.0.00	RETRIBUCIONES BASICAS				5.993,17							5.993,17
1.0.0.01	OTRAS REMUNERACIONES				13.212,66							13.212,66
1.6	CUOTAS, PRESTACIONES Y GASTOS SOCIALE				4.901,83	1.700,00						3.201,83
1.6.0	CUOTAS SOCIALES				4.901,83	1.700,00						3.201,83
1.6.0.00	SEGURIDAD SOCIAL				4.901,83	1.700,00						3.201,83
2	GASTOS EN BIENES CORRIENTES Y SERVICIO				423.250,03							423.250,03
2.1	REPARACIONES, MANTENIMIENTO Y CONSEI				9.821,33							9.821,33
2.1.1	BIENES DESTINADOS AL USO GENERAL				7.037,53							7.037,53
2.1.1.00	INMOVILIZADO PROPIO				7.037,53							7.037,53
2.1.4	ELEMENTOS DE TRANSPORTE				400,00							400,00
2.1.4.00	INMOVILIZADO PROPIO				400,00							400,00
2.1.6	EQUIPOS PARA PROCESO DE INFORMACION				2.383,80							2.383,80
2.1.6.00	INMOVILIZADO PROPIO				2.383,80							2.383,80
2.2	MATERIAL, SUMINISTROS Y OTROS				406.643,02							406.643,02
2.2.0	MATERIAL DE OFICINA				64.070,41							64.070,41
2.2.0.00	ORDINARIO NO INVENTARIABLE				14.070,41							14.070,41
2.2.0.02	MATERIAL INFORMATICO NO INVENTARIABI				50.000,00							50.000,00
2.2.1	SUMINISTROS				5.861,40							5.861,40
2.2.1.99	OTROS SUMINISTROS				5.861,40							5.861,40
2.2.2	COMUNICACIONES				804,47							804,47
2.2.2.00	TELEFONICAS				804,47							804,47
2.2.3	TRANSPORTES				1.708,57							1.708,57
2.2.5	TRIBUTOS				1.800,00							1.800,00
2.2.5.00	LOCALES				1.800,00							1.800,00
2.2.6	GASTOS DIVERSOS				21.893,85							21.893,85
2.2.6.02	PUBLICIDAD Y PROPAGANDA				9.000,00							9.000,00
2.2.6.06	REUNIONES, CONFERENCIAS Y CURSOS				11.000,00							11.000,00
2.2.6.99	OTROS				1.893,85							1.893,85
2.2.7	TRABAJOS REALIZADOS POR OTRAS EMPRE!				310.504,32							310.504,32
2.2.7.06	ESTUDIOS Y TRABAJOS TECNICOS				25.429,26							25.429,26



Información a fecha: 31/12/2019

Unidad monetaria: Euros

Clasificación Orgánica 1908 DESARROLLO AUTONÓMICO / D.G. PARA EL AVANCE DIGITAL

Clasificación Funcional 46131 ACTUACIONES DE CARÁCTER ECONÓMICO / INVESTIGACION, DESARROLLO E INNOVACION / INVESTIGACIÓN, DESARROLLO E INNOVACIÓN / SOCIEDAD DIGITAL / E. ADMINISTRACIÓN

Clasificación Económica	Denominación	Créditos Extraordinarios	Suplementos de Crédito	Ampliaciones de Crédito	Transferencias Positivas	Transferencias Negativas	Incorporaciones de Crédito	Generaciones Ingresos	Habilitaciones Crédito	Bajas	Otras Modificaciones	Total Modificaciones
2.2.7.15	TELEVISIÓN DIGITAL				278.037,53							278.037,53
2.2.7.99	OTROS				7.037,53							7.037,53
2.3	INDEMNIZACION POR RAZON DEL SERVICIO				6.785,68							6.785,68
2.3.0	DIETAS				3.654,04							3.654,04
2.3.1	LOCOMOCION				3.131,64							3.131,64
4	TRANSFERENCIAS CORRIENTES				7.037,53							7.037,53
4.2	AL ESTADO				7.037,53							7.037,53
4.2.1	A ORGANISMOS AUTONOMOS				7.037,53							7.037,53
6	INVERSIONES REALES				36.833,08							36.833,08
6.2	INVERSION NUEVA ASOCIADA AL FUNCIONA				7.037,53							7.037,53
6.2.6	EQUIPOS PARA PROCESOS DE INFORMACION				7.037,53							7.037,53
6.2.6.00	ADQUISICION				7.037,53							7.037,53
6.3	INVERSION DE REPOSICION ASOCIADA AL FU				7.037,53							7.037,53
6.3.6	EQUIPOS PARA PROCESOS DE INFORMACION				7.037,53							7.037,53
6.3.6.00	ADQUISICION				7.037,53							7.037,53
6.4	GASTOS DE INVERSIONES DE CARACTER INI				22.758,02							22.758,02
6.4.1	PROPIEDAD INDUSTRIAL				8.682,96							8.682,96
6.4.1.03	INCORPORACION DE BIENES Y SERVICIOS				8.682,96							8.682,96
6.4.4	APLICACIONES INFORMATICAS				14.075,06							14.075,06
6.4.4.00	ADQUISICION				7.037,53							7.037,53
6.4.4.03	INCORPORACION DE BIENES Y SERVICIOS				7.037,53							7.037,53
Total Orgánico / Funcional	1908 / 46131				491.228,30	1.700,00						489.528,30



Información a fecha: 31/12/2019

Unidad monetaria: Euros

Clasificación Orgánica 1908 DESARROLLO AUTONÓMICO / D.G. PARA EL AVANCE DIGITAL

Clasificación Funcional 46132 ACTUACIONES DE CARÁCTER ECONÓMICO / INVESTIGACION, DESARROLLO E INNOVACION / INVESTIGACIÓN, DESARROLLO E INNOVACIÓN / SOCIEDAD DIGITAL / E. SALUD

Clasificación Económica	Denominación	Créditos Extraordinarios	Suplementos de Crédito	Ampliaciones de Crédito	Transferencias Positivas	Transferencias Negativas	Incorporaciones de Crédito	Generaciones Ingresos	Habilitaciones Crédito	Bajas	Otras Modificaciones	Total Modificaciones
2	GASTOS EN BIENES CORRIENTES Y SERVICIO				121.100,08							121.100,08
2.1	REPARACIONES, MANTENIMIENTO Y CONSEJO				37.399,00							37.399,00
2.1.6	EQUIPOS PARA PROCESO DE INFORMACION				37.399,00							37.399,00
2.1.6.00	INMOVILIZADO PROPIO				37.399,00							37.399,00
2.2	MATERIAL, SUMINISTROS Y OTROS				83.701,08							83.701,08
2.2.2	COMUNICACIONES				11.281,08							11.281,08
2.2.2.00	TELEFONICAS				11.281,08							11.281,08
2.2.7	TRABAJOS REALIZADOS POR OTRAS EMPRESAS				72.420,00							72.420,00
2.2.7.07	SERVICIOS DE CARACTER INFORMATICO				72.420,00							72.420,00
6	INVERSIONES REALES				175.353,29							175.353,29
6.2	INVERSION NUEVA ASOCIADA AL FUNCIONARIO				23.475,76							23.475,76
6.2.6	EQUIPOS PARA PROCESOS DE INFORMACION				23.475,76							23.475,76
6.2.6.00	ADQUISICION				23.475,76							23.475,76
6.4	GASTOS DE INVERSIONES DE CARACTER INFORMATICO				151.877,53							151.877,53
6.4.4	APLICACIONES INFORMATICAS				151.877,53							151.877,53
6.4.4.00	ADQUISICION				72.420,00							72.420,00
6.4.4.03	INCORPORACION DE BIENES Y SERVICIOS				79.457,53							79.457,53
Total Orgánico / Funcional	1908 / 46132				296.453,37							296.453,37



Información a fecha: 31/12/2019

Unidad monetaria: Euros

Clasificación Orgánica 1908 DESARROLLO AUTONÓMICO / D.G. PARA EL AVANCE DIGITAL

Clasificación Funcional 46133 ACTUACIONES DE CARÁCTER ECONÓMICO / INVESTIGACION, DESARROLLO E INNOVACION / INVESTIGACIÓN, DESARROLLO E INNOVACIÓN / SOCIEDAD DIGITAL / E. EDUCACIÓN

Clasificación Económica	Denominación	Créditos Extraordinarios	Suplementos de Crédito	Ampliaciones de Crédito	Transferencias Positivas	Transferencias Negativas	Incorporaciones de Crédito	Generaciones Ingresos	Habilitaciones Crédito	Bajas	Otras Modificaciones	Total Modificaciones
2	GASTOS EN BIENES CORRIENTES Y SERVICIO				37.654,41							37.654,41
2.1	REPARACIONES, MANTENIMIENTO Y CONSEJO				368,00							368,00
2.1.6	EQUIPOS PARA PROCESO DE INFORMACION				368,00							368,00
2.1.6.00	INMOVILIZADO PROPIO				368,00							368,00
2.2	MATERIAL, SUMINISTROS Y OTROS				37.286,41							37.286,41
2.2.2	COMUNICACIONES				7.037,53							7.037,53
2.2.2.04	INFORMATICAS				7.037,53							7.037,53
2.2.7	TRABAJOS REALIZADOS POR OTRAS EMPRESAS				30.248,88							30.248,88
2.2.7.07	SERVICIOS DE CARACTER INFORMÁTICO				23.211,30							23.211,30
2.2.7.08	IMPULSO DEL LIBRO ELECTRÓNICO				7.037,58							7.037,58
6	INVERSIONES REALES				122.420,00							122.420,00
6.2	INVERSION NUEVA ASOCIADA AL FUNCIONAMIENTO				50.000,00							50.000,00
6.2.3	MAQUINARIA, INSTALACIONES Y UTILLAJE				50.000,00							50.000,00
6.2.3.00	ADQUISICION				50.000,00							50.000,00
6.4	GASTOS DE INVERSIONES DE CARACTER INMATERIAL				72.420,00							72.420,00
6.4.4	APLICACIONES INFORMATICAS				72.420,00							72.420,00
6.4.4.03	INCORPORACION DE BIENES Y SERVICIOS				72.420,00							72.420,00
Total Orgánico / Funcional	1908 / 46133				160.074,41							160.074,41




Información a fecha: 31/12/2019

Unidad monetaria: Euros

Clasificación Orgánica 2001 SERVICIOS SOCIALES Y A LA CIUDADANÍA / SECRETARIA GENERAL TÉCNICA

Clasificación Funcional 2311 ACTUACIONES DE PROTECCIÓN Y PROMOCIÓN SOCIAL / SERVICIOS SOCIALES / GESTIÓN DE SERVICIOS SOCIALES / ADMINISTRACIÓN GENERAL DE SERVICIOS SOCIALES

Clasificación Económica	Denominación	Créditos Extraordinarios	Suplementos de Crédito	Ampliaciones de Crédito	Transferencias Positivas	Transferencias Negativas	Incorporaciones de Crédito	Generaciones Ingresos	Habilitaciones Crédito	Bajas	Otras Modificaciones	Total Modificaciones
1	GASTOS DE PERSONAL				134.500,00			41.000,00				175.500,00
1.2	FUNCIONARIOS				26.000,00							26.000,00
1.2.1	RETRIBUCIONES COMPLEMENTARIAS				26.000,00							26.000,00
1.2.1.04	OTRAS REMUNERACIONES				26.000,00							26.000,00
1.6	CUOTAS, PRESTACIONES Y GASTOS SOCIALE				108.500,00			41.000,00				149.500,00
1.6.0	CUOTAS SOCIALES				108.500,00			41.000,00				149.500,00
1.6.0.00	SEGURIDAD SOCIAL				108.500,00			41.000,00				149.500,00
2	GASTOS EN BIENES CORRIENTES Y SERVICIO					50.000,00						-50.000,00
2.2	MATERIAL, SUMINISTROS Y OTROS					50.000,00						-50.000,00
2.2.1	SUMINISTROS					50.000,00						-50.000,00
2.2.1.00	ENERGIA ELECTRICA					50.000,00						-50.000,00
Total Orgánico / Funcional	2001 / 2311				134.500,00	50.000,00		41.000,00				125.500,00



Información a fecha: 31/12/2019

Unidad monetaria: Euros

Clasificación Orgánica 2001 SERVICIOS SOCIALES Y A LA CIUDADANÍA / SECRETARIA GENERAL TÉCNICA

Clasificación Funcional 2321 ACTUACIONES DE PROTECCIÓN Y PROMOCIÓN SOCIAL / SERVICIOS SOCIALES / ACCIÓN SOCIAL / EXCLUSIÓN SOCIAL E INMIGRACIÓN

Clasificación Económica	Denominación	Créditos Extraordinarios	Suplementos de Crédito	Ampliaciones de Crédito	Transferencias Positivas	Transferencias Negativas	Incorporaciones de Crédito	Generaciones Ingresos	Habilitaciones Crédito	Bajas	Otras Modificaciones	Total Modificaciones
1	GASTOS DE PERSONAL				4.500,00							4.500,00
1.6	CUOTAS, PRESTACIONES Y GASTOS SOCIALE				4.500,00							4.500,00
1.6.0	CUOTAS SOCIALES				4.500,00							4.500,00
1.6.0.00	SEGURIDAD SOCIAL				4.500,00							4.500,00
Total Orgánico / Funcional	2001 / 2321				4.500,00							4.500,00




Información a fecha: 31/12/2019

Unidad monetaria: Euros

Clasificación Orgánica 2001 SERVICIOS SOCIALES Y A LA CIUDADANÍA / SECRETARIA GENERAL TÉCNICA

Clasificación Funcional 2326 ACTUACIONES DE PROTECCIÓN Y PROMOCIÓN SOCIAL / SERVICIOS SOCIALES / ACCIÓN SOCIAL / SERVICIOS COMUNITARIOS

Clasificación Económica	Denominación	Créditos Extraordinarios	Suplementos de Crédito	Ampliaciones de Crédito	Transferencias Positivas	Transferencias Negativas	Incorporaciones de Crédito	Generaciones Ingresos	Habilitaciones Crédito	Bajas	Otras Modificaciones	Total Modificaciones
1	GASTOS DE PERSONAL					42.000,00		10.500,00				-31.500,00
1.2	FUNCIONARIOS					42.000,00						-42.000,00
1.2.0	RETRIBUCIONES BASICAS					31.000,00						-31.000,00
1.2.0.00	SUELDO Y PAGAS EXTRAORDINARIAS					31.000,00						-31.000,00
1.2.1	RETRIBUCIONES COMPLEMENTARIAS					11.000,00						-11.000,00
1.2.1.00	COMPLEMENTOS DE DESTINO					11.000,00						-11.000,00
1.6	CUOTAS, PRESTACIONES Y GASTOS SOCIALE							10.500,00				10.500,00
1.6.0	CUOTAS SOCIALES							10.500,00				10.500,00
1.6.0.00	SEGURIDAD SOCIAL							10.500,00				10.500,00
2	GASTOS EN BIENES CORRIENTES Y SERVICIO					48.397,89						-48.397,89
2.1	REPARACIONES, MANTENIMIENTO Y CONSEI					22.475,08						-22.475,08
2.1.2	EDIFICIOS Y OTRAS CONSTRUCCIONES					14.946,76						-14.946,76
2.1.2.00	INMOVILIZADO PROPIO					14.946,76						-14.946,76
2.1.3	MAQUINARIA, INSTALACION Y UTILLAJE					2.656,28						-2.656,28
2.1.3.00	INMOVILIZADO PROPIO					2.656,28						-2.656,28
2.1.5	MOBILIARIO Y ENSERES					4.872,04						-4.872,04
2.1.5.00	INMOVILIZADO PROPIO					4.872,04						-4.872,04
2.2	MATERIAL, SUMINISTROS Y OTROS					8.727,21						-8.727,21
2.2.1	SUMINISTROS					2.040,00						-2.040,00
2.2.1.01	AGUA					1.000,00						-1.000,00
2.2.1.03	COMBUSTIBLES Y CARBURANTES					1.040,00						-1.040,00
2.2.5	TRIBUTOS					3.000,00						-3.000,00
2.2.5.00	LOCALES					2.000,00						-2.000,00
2.2.5.01	AUTONOMICAS					1.000,00						-1.000,00
2.2.6	GASTOS DIVERSOS					3.687,21						-3.687,21
2.2.6.06	REUNIONES, CONFERENCIAS Y CURSOS					3.687,21						-3.687,21
2.3	INDEMNIZACION POR RAZON DEL SERVICIO					17.195,60						-17.195,60
2.3.0	DIETAS					599,60						-599,60
2.3.1	LOCOMOCION					16.596,00						-16.596,00
6	INVERSIONES REALES					40.000,00						-40.000,00
6.2	INVERSION NUEVA ASOCIADA AL FUNCIONA					40.000,00						-40.000,00
6.2.2	EDIFICIOS Y OTRAS CONSTRUCCIONES					40.000,00						-40.000,00
6.2.2.01	CONSTRUCCION					40.000,00						-40.000,00



Información a fecha: 31/12/2019

Unidad monetaria: Euros

Clasificación Orgánica 2001 SERVICIOS SOCIALES Y A LA CIUDADANÍA / SECRETARIA GENERAL TÉCNICA

Clasificación Funcional 2326 ACTUACIONES DE PROTECCIÓN Y PROMOCIÓN SOCIAL / SERVICIOS SOCIALES / ACCIÓN SOCIAL / SERVICIOS COMUNITARIOS

Clasificación Económica	Denominación	Créditos Extraordinarios	Suplementos de Crédito	Ampliaciones de Crédito	Transferencias Positivas	Transferencias Negativas	Incorporaciones de Crédito	Generaciones Ingresos	Habilitaciones Crédito	Bajas	Otras Modificaciones	Total Modificaciones
Total Orgánico / Funcional	2001 / 2326					130.397,89		10.500,00				-119.897,89



Información a fecha: 31/12/2019

Unidad monetaria: Euros

Clasificación Orgánica 2002 SERVICIOS SOCIALES Y A LA CIUDADANÍA / D.G. DE JUSTICIA E INTERIOR

Clasificación Funcional 1111 SERVICIOS PÚBLICOS BÁSICOS / JUSTICIA / JUSTICIA / JUSTICIA

Clasificación Económica	Denominación	Créditos Extraordinarios	Suplementos de Crédito	Ampliaciones de Crédito	Transferencias Positivas	Transferencias Negativas	Incorporaciones de Crédito	Generaciones Ingresos	Habilitaciones Crédito	Bajas	Otras Modificaciones	Total Modificaciones
1	GASTOS DE PERSONAL					152.017,00		701.000,00				548.983,00
1.2	FUNCIONARIOS					152.017,00						-152.017,00
1.2.0	RETRIBUCIONES BASICAS					127.000,00						-127.000,00
1.2.0.00	SUELDO Y PAGAS EXTRAORDINARIAS					27.000,00						-27.000,00
1.2.0.01	CREACIÓN DE UNIDAD PSICOSOCIAL CON D					100.000,00						-100.000,00
1.2.1	RETRIBUCIONES COMPLEMENTARIAS					25.017,00						-25.017,00
1.2.1.01	COMPLEMENTO ESPECIFICO					25.017,00						-25.017,00
1.6	CUOTAS, PRESTACIONES Y GASTOS SOCIALE							701.000,00				701.000,00
1.6.0	CUOTAS SOCIALES							701.000,00				701.000,00
1.6.0.00	SEGURIDAD SOCIAL							701.000,00				701.000,00
2	GASTOS EN BIENES CORRIENTES Y SERVICIO				290.000,00							290.000,00
2.1	REPARACIONES, MANTENIMIENTO Y CONSEJO				21.589,00							21.589,00
2.1.3	MAQUINARIA, INSTALACION Y UTILLAJE				21.589,00							21.589,00
2.1.3.00	INMOVILIZADO PROPIO				21.589,00							21.589,00
2.2	MATERIAL, SUMINISTROS Y OTROS				268.411,00							268.411,00
2.2.7	TRABAJOS REALIZADOS POR OTRAS EMPRESAS				268.411,00							268.411,00
2.2.7.01	SEGURIDAD				268.411,00							268.411,00
4	TRANSFERENCIAS CORRIENTES				10.308,00							10.308,00
4.8	A FAMILIAS E INSTITUCIONES SIN FINES DE LUCRO				10.308,00							10.308,00
4.8.9	X				10.308,00							10.308,00
4.8.9.01	AFAMMER. RED VECINAL APOYO VÍCTIMAS				10.308,00							10.308,00
Total Orgánico / Funcional	2002 / 1111				300.308,00	152.017,00		701.000,00				849.291,00



Información a fecha: 31/12/2019

Unidad monetaria: Euros

Clasificación Orgánica 2002 SERVICIOS SOCIALES Y A LA CIUDADANÍA / D.G. DE JUSTICIA E INTERIOR

Clasificación Funcional 1311 SERVICIOS PÚBLICOS BÁSICOS / SEGURIDAD / SEGURIDAD / PROTECCIÓN CIVIL

Clasificación Económica	Denominación	Créditos Extraordinarios	Suplementos de Crédito	Ampliaciones de Crédito	Transferencias Positivas	Transferencias Negativas	Incorporaciones de Crédito	Generaciones Ingresos	Habilitaciones Crédito	Bajas	Otras Modificaciones	Total Modificaciones
1	GASTOS DE PERSONAL				29.000,00			9.000,00				38.000,00
1.6	CUOTAS, PRESTACIONES Y GASTOS SOCIALE				29.000,00			9.000,00				38.000,00
1.6.0	CUOTAS SOCIALES				29.000,00			9.000,00				38.000,00
1.6.0.00	SEGURIDAD SOCIAL				29.000,00			9.000,00				38.000,00
2	GASTOS EN BIENES CORRIENTES Y SERVICIO				78.993,74							78.993,74
2.2	MATERIAL, SUMINISTROS Y OTROS				78.993,74							78.993,74
2.2.7	TRABAJOS REALIZADOS POR OTRAS EMPRE				78.993,74							78.993,74
2.2.7.21	TELEOPERACION SOS RIOJA				78.993,74							78.993,74
4	TRANSFERENCIAS CORRIENTES				200.000,00							200.000,00
4.6	A CORPORACIONES LOCALES				200.000,00							200.000,00
4.6.1	A AYUNTAMIENTOS				200.000,00							200.000,00
4.6.1.00	AYUNTAMIENTO DE LOGROÑO. PARQUE DE				200.000,00							200.000,00
6	INVERSIONES REALES					10.000,00						-10.000,00
6.2	INVERSION NUEVA ASOCIADA AL FUNCIONA					10.000,00						-10.000,00
6.2.2	EDIFICIOS Y OTRAS CONSTRUCCIONES					10.000,00						-10.000,00
6.2.2.00	ADQUISICION					10.000,00						-10.000,00
Total Orgánico / Funcional	2002 / 1311				307.993,74	10.000,00		9.000,00				306.993,74




Información a fecha: 31/12/2019

Unidad monetaria: Euros

Clasificación Orgánica 2002 SERVICIOS SOCIALES Y A LA CIUDADANÍA / D.G. DE JUSTICIA E INTERIOR

Clasificación Funcional 1312 SERVICIOS PÚBLICOS BÁSICOS / SEGURIDAD / SEGURIDAD / INTERIOR

Clasificación Económica	Denominación	Créditos Extraordinarios	Suplementos de Crédito	Ampliaciones de Crédito	Transferencias Positivas	Transferencias Negativas	Incorporaciones de Crédito	Generaciones Ingresos	Habilitaciones Crédito	Bajas	Otras Modificaciones	Total Modificaciones
1	GASTOS DE PERSONAL				81.500,00			10.500,00				92.000,00
1.2	FUNCIONARIOS				54.000,00							54.000,00
1.2.0	RETRIBUCIONES BASICAS				22.000,00							22.000,00
1.2.0.00	SUELDO Y PAGAS EXTRAORDINARIAS				22.000,00							22.000,00
1.2.1	RETRIBUCIONES COMPLEMENTARIAS				32.000,00							32.000,00
1.2.1.01	COMPLEMENTO ESPECIFICO				32.000,00							32.000,00
1.6	CUOTAS, PRESTACIONES Y GASTOS SOCIALE				27.500,00			10.500,00				38.000,00
1.6.0	CUOTAS SOCIALES				27.500,00			10.500,00				38.000,00
1.6.0.00	SEGURIDAD SOCIAL				27.500,00			10.500,00				38.000,00
2	GASTOS EN BIENES CORRIENTES Y SERVICIO					68.993,74						-68.993,74
2.2	MATERIAL, SUMINISTROS Y OTROS					68.993,74						-68.993,74
2.2.0	MATERIAL DE OFICINA					35.000,00						-35.000,00
2.2.0.01	PRENSA, REVISTAS, LIBROS Y OTRAS PUBLIC					35.000,00						-35.000,00
2.2.6	GASTOS DIVERSOS					33.993,74						-33.993,74
2.2.6.06	REUNIONES, CONFERENCIAS Y CURSOS					25.000,00						-25.000,00
2.2.6.10	PLAN DE MEDIOS					8.993,74						-8.993,74
Total Orgánico / Funcional	2002 / 1312				81.500,00	68.993,74		10.500,00				23.006,26



Información a fecha: 31/12/2019

Unidad monetaria: Euros

Clasificación Orgánica 2002 SERVICIOS SOCIALES Y A LA CIUDADANÍA / D.G. DE JUSTICIA E INTERIOR

Clasificación Funcional 2324 ACTUACIONES DE PROTECCIÓN Y PROMOCIÓN SOCIAL / SERVICIOS SOCIALES / ACCIÓN SOCIAL / INFANCIA Y MENORES

Clasificación Económica	Denominación	Créditos Extraordinarios	Suplementos de Crédito	Ampliaciones de Crédito	Transferencias Positivas	Transferencias Negativas	Incorporaciones de Crédito	Generaciones Ingresos	Habilitaciones Crédito	Bajas	Otras Modificaciones	Total Modificaciones
2	GASTOS EN BIENES CORRIENTES Y SERVICIO					290.000,00						-290.000,00
2.2	MATERIAL, SUMINISTROS Y OTROS					290.000,00						-290.000,00
2.2.7	TRABAJOS REALIZADOS POR OTRAS EMPRESAS					290.000,00						-290.000,00
2.2.7.06	ESTUDIOS Y TRABAJOS TÉCNICOS					290.000,00						-290.000,00
Total Orgánico / Funcional	2002 / 2324					290.000,00						-290.000,00



Información a fecha: 31/12/2019

Unidad monetaria: Euros

Clasificación Orgánica 2003 SERVICIOS SOCIALES Y A LA CIUDADANÍA / DIRECCIÓN GENERAL DEL DEPORTE Y DEL INSTITUTO RIOJANO DE LA JUVENTUD

Clasificación Funcional 2711 ACTUACIONES DE PROTECCIÓN Y PROMOCIÓN SOCIAL / JUVENTUD / JUVENTUD / JUVENTUD

Clasificación Económica	Denominación	Créditos Extraordinarios	Suplementos de Crédito	Ampliaciones de Crédito	Transferencias Positivas	Transferencias Negativas	Incorporaciones de Crédito	Generaciones Ingresos	Habilitaciones Crédito	Bajas	Otras Modificaciones	Total Modificaciones
1	GASTOS DE PERSONAL					48.464,93						-48.464,93
1.0	ALTOS CARGOS					30.563,10						-30.563,10
1.0.0	RETRIBUCIONES BASICAS Y OTRAS REMUNE					30.563,10						-30.563,10
1.0.0.00	RETRIBUCIONES BASICAS					9.780,26						-9.780,26
1.0.0.01	OTRAS REMUNERACIONES					20.782,84						-20.782,84
1.2	FUNCIONARIOS					13.000,00						-13.000,00
1.2.0	RETRIBUCIONES BASICAS					13.000,00						-13.000,00
1.2.0.00	SUELDO Y PAGAS EXTRAORDINARIAS					13.000,00						-13.000,00
1.6	CUOTAS, PRESTACIONES Y GASTOS SOCIALE					4.901,83						-4.901,83
1.6.0	CUOTAS SOCIALES					4.901,83						-4.901,83
1.6.0.00	SEGURIDAD SOCIAL					4.901,83						-4.901,83
2	GASTOS EN BIENES CORRIENTES Y SERVICIO					218.371,22						-218.371,22
2.0	ARRENDAMIENTOS Y CANONES					1.941,97						-1.941,97
2.0.2	EDIFICIOS Y OTRAS CONSTRUCCIONES					1.941,97						-1.941,97
2.1	REPARACIONES, MANTENIMIENTO Y CONSEI					91.596,25						-91.596,25
2.1.0	TERRENOS Y BIENES NATURALES					2.480,00						-2.480,00
2.1.0.00	INMOVILIZADO PROPIO					2.480,00						-2.480,00
2.1.2	EDIFICIOS Y OTRAS CONSTRUCCIONES					43.210,00						-43.210,00
2.1.2.00	INMOVILIZADO PROPIO					43.210,00						-43.210,00
2.1.3	MAQUINARIA, INSTALACION Y UTILLAJE					15.433,00						-15.433,00
2.1.3.00	INMOVILIZADO PROPIO					15.433,00						-15.433,00
2.1.4	ELEMENTOS DE TRANSPORTE					9.968,00						-9.968,00
2.1.4.00	INMOVILIZADO PROPIO					9.968,00						-9.968,00
2.1.5	MOBILIARIO Y ENSERES					19.895,25						-19.895,25
2.1.5.00	INMOVILIZADO PROPIO					19.895,25						-19.895,25
2.1.6	EQUIPOS PARA PROCESO DE INFORMACION					610,00						-610,00
2.1.6.00	INMOVILIZADO PROPIO					610,00						-610,00
2.2	MATERIAL, SUMINISTROS Y OTROS					120.492,24						-120.492,24
2.2.0	MATERIAL DE OFICINA					5.571,00						-5.571,00
2.2.0.00	ORDINARIO NO INVENTARIABLE					1.971,00						-1.971,00
2.2.0.01	PRENSA, REVISTAS, LIBROS Y OTRAS PUBLIC					3.500,00						-3.500,00
2.2.0.02	MATERIAL INFORMATICO NO INVENTARIABI					100,00						-100,00
2.2.1	SUMINISTROS					37.921,65						-37.921,65



Información a fecha: 31/12/2019

Unidad monetaria: Euros

Clasificación Orgánica 2003 SERVICIOS SOCIALES Y A LA CIUDADANÍA / DIRECCIÓN GENERAL DEL DEPORTE Y DEL INSTITUTO RIOJANO DE LA JUVENTUD

Clasificación Funcional 2711 ACTUACIONES DE PROTECCIÓN Y PROMOCIÓN SOCIAL / JUVENTUD / JUVENTUD / JUVENTUD

Clasificación Económica	Denominación	Créditos Extraordinarios	Suplementos de Crédito	Ampliaciones de Crédito	Transferencias Positivas	Transferencias Negativas	Incorporaciones de Crédito	Generaciones Ingresos	Habilitaciones Crédito	Bajas	Otras Modificaciones	Total Modificaciones
2.2.1.00	ENERGIA ELECTRICA					16.137,96						-16.137,96
2.2.1.01	AGUA					100,00						-100,00
2.2.1.02	GAS					3.250,00						-3.250,00
2.2.1.03	COMBUSTIBLES Y CARBURANTES					2.763,44						-2.763,44
2.2.1.05	PRODUCTOS ALIMENTICIOS					500,00						-500,00
2.2.1.06	PRODUCTOS FARMACEUTICOS					1.043,00						-1.043,00
2.2.1.07	MATERIALES ESPECIALES					1.321,00						-1.321,00
2.2.1.08	SUMINISTROS PARA ACTIVIDADES JUVENILE					9.777,25						-9.777,25
2.2.1.10	LENCERIA					3.019,00						-3.019,00
2.2.1.99	OTROS SUMINISTROS					10,00						-10,00
2.2.2	COMUNICACIONES					1.950,00						-1.950,00
2.2.2.00	TELEFONICAS					1.000,00						-1.000,00
2.2.2.01	POSTALES					950,00						-950,00
2.2.3	TRANSPORTES					5.823,36						-5.823,36
2.2.4	PRIMAS DE SEGUROS					6.000,00						-6.000,00
2.2.4.00	EDIFICIOS Y LOCALES					1.500,00						-1.500,00
2.2.4.01	DE VEHICULOS					500,00						-500,00
2.2.4.99	OTROS RIESGOS					4.000,00						-4.000,00
2.2.5	TRIBUTOS					1.800,00						-1.800,00
2.2.5.00	LOCALES					1.000,00						-1.000,00
2.2.5.01	AUTONOMICAS					500,00						-500,00
2.2.5.02	ESTATALES					300,00						-300,00
2.2.6	GASTOS DIVERSOS					7.600,00						-7.600,00
2.2.6.03	JURIDICOS, CONTENCIOSOS					500,00						-500,00
2.2.6.06	REUNIONES, CONFERENCIAS Y CURSOS					3.000,00						-3.000,00
2.2.6.07	FERIAS Y EXPOSICIONES					3.000,00						-3.000,00
2.2.6.08	PUBLICACIONES Y EDICIONES					600,00						-600,00
2.2.6.99	OTROS					500,00						-500,00
2.2.7	TRABAJOS REALIZADOS POR OTRAS EMPRE!					53.826,23						-53.826,23
2.2.7.00	LIMPIEZA Y ASEO					29.792,24						-29.792,24
2.2.7.01	SEGURIDAD					7.000,00						-7.000,00
2.2.7.03	POSTALES					351,55						-351,55
2.2.7.12	SERVICIOS CONTRATADOS DE COMEDOR					500,00						-500,00



Información a fecha: 31/12/2019

Unidad monetaria: Euros

Clasificación Orgánica 2003 SERVICIOS SOCIALES Y A LA CIUDADANÍA / DIRECCIÓN GENERAL DEL DEPORTE Y DEL INSTITUTO RIOJANO DE LA JUVENTUD

Clasificación Funcional 2711 ACTUACIONES DE PROTECCIÓN Y PROMOCIÓN SOCIAL / JUVENTUD / JUVENTUD / JUVENTUD

Clasificación Económica	Denominación	Créditos Extraordinarios	Suplementos de Crédito	Ampliaciones de Crédito	Transferencias Positivas	Transferencias Negativas	Incorporaciones de Crédito	Generaciones Ingresos	Habilitaciones Crédito	Bajas	Otras Modificaciones	Total Modificaciones
2.2.7.14	PROGRAMAS DE SENSIBILIZACIÓN					5.182,44						-5.182,44
2.2.7.15	CAMPAÑA DE SENSIBILIZACIÓN, PREVENCIÓN					6.000,00						-6.000,00
2.2.7.99	OTROS					5.000,00						-5.000,00
2.3	INDEMNIZACION POR RAZON DEL SERVICIO					4.340,76						-4.340,76
2.3.0	DIETAS					1.234,64						-1.234,64
2.3.1	LOCOMOCION					2.317,12						-2.317,12
2.3.3	OTRAS INDEMNIZACIONES.					789,00						-789,00
4	TRANSFERENCIAS CORRIENTES					53.121,43						-53.121,43
4.8	A FAMILIAS E INSTITUCIONES SIN FINES DE I					53.121,43						-53.121,43
4.8.0	X					32.455,43						-32.455,43
4.8.0.00	AYUDAS INDIVIDUALES					2.455,43						-2.455,43
4.8.0.01	BECAS DE CONVIVENCIA INTERGENERACION					30.000,00						-30.000,00
4.8.1	X					20.666,00						-20.666,00
4.8.1.04	CONSEJO COMARCAL DE LA JUVENTUD ARN					20.666,00						-20.666,00
6	INVERSIONES REALES					80.189,76						-80.189,76
6.2	INVERSION NUEVA ASOCIADA AL FUNCIONA					50.503,00						-50.503,00
6.2.2	EDIFICIOS Y OTRAS CONSTRUCCIONES					28.775,00						-28.775,00
6.2.2.00	ADQUISICION					6.750,00						-6.750,00
6.2.2.01	CONSTRUCCION					20.000,00						-20.000,00
6.2.2.03	INCORPORACION DE BIENES Y SERVICIOS					2.025,00						-2.025,00
6.2.3	MAQUINARIA, INSTALACIONES Y UTILLAJE					6.728,00						-6.728,00
6.2.3.00	ADQUISICION					6.728,00						-6.728,00
6.2.5	MOBILIARIO Y ENSERES					15.000,00						-15.000,00
6.2.5.00	ADQUISICION					15.000,00						-15.000,00
6.3	INVERSION DE REPOSICION ASOCIADA AL FU					29.686,76						-29.686,76
6.3.2	EDIFICIOS Y OTRAS CONSTRUCCIONES					8.678,20						-8.678,20
6.3.2.01	CONSTRUCCION					7.604,20						-7.604,20
6.3.2.03	INCORPORACION DE BIENES Y SERVICIOS					1.074,00						-1.074,00
6.3.3	MAQUINARIA, INSTALACIONES Y UTILLAJE					440,56						-440,56
6.3.3.00	ADQUISICION					440,56						-440,56
6.3.4	ELEMENTOS DE TRANSPORTE					68,00						-68,00
6.3.4.00	ADQUISICION					68,00						-68,00
6.3.5	MOBILIARIO Y ENSERES					20.500,00						-20.500,00




Información a fecha: 31/12/2019

Unidad monetaria: Euros

Clasificación Orgánica 2003 SERVICIOS SOCIALES Y A LA CIUDADANÍA / DIRECCIÓN GENERAL DEL DEPORTE Y DEL INSTITUTO RIOJANO DE LA JUVENTUD

Clasificación Funcional 2711 ACTUACIONES DE PROTECCIÓN Y PROMOCIÓN SOCIAL / JUVENTUD / JUVENTUD / JUVENTUD

Clasificación Económica	Denominación	Créditos Extraordinarios	Suplementos de Crédito	Ampliaciones de Crédito	Transferencias Positivas	Transferencias Negativas	Incorporaciones de Crédito	Generaciones Ingresos	Habilitaciones Crédito	Bajas	Otras Modificaciones	Total Modificaciones
6.3.5.00	ADQUISICION					20.500,00						-20.500,00
7	TRANSFERENCIAS DE CAPITAL					34.893,96						-34.893,96
7.6	A CORPORACIONES LOCALES					15.703,96						-15.703,96
7.6.1	A AYUNTAMIENTOS					15.703,96						-15.703,96
7.6.1.00	A AYUNTAMIENTOS					15.703,96						-15.703,96
7.8	A FAMILIAS E INSTITUCIONES SIN FINES DE I					19.190,00						-19.190,00
7.8.1	X					19.190,00						-19.190,00
Total Orgánico / Funcional	2003 / 2711					435.041,30						-435.041,30



Información a fecha: 31/12/2019

Unidad monetaria: Euros

Clasificación Orgánica 2003 SERVICIOS SOCIALES Y A LA CIUDADANÍA / DIRECCIÓN GENERAL DEL DEPORTE Y DEL INSTITUTO RIOJANO DE LA JUVENTUD

Clasificación Funcional 3411 PRODUCCIÓN DE BIENES PÚBLICOS DE CARÁCTER PREFERENTE / DEPORTE / DEPORTE / DEPORTE

Clasificación Económica	Denominación	Créditos Extraordinarios	Suplementos de Crédito	Ampliaciones de Crédito	Transferencias Positivas	Transferencias Negativas	Incorporaciones de Crédito	Generaciones Ingresos	Habilitaciones Crédito	Bajas	Otras Modificaciones	Total Modificaciones
1	GASTOS DE PERSONAL							12.000,00				12.000,00
1.6	CUOTAS, PRESTACIONES Y GASTOS SOCIALE							12.000,00				12.000,00
1.6.0	CUOTAS SOCIALES							12.000,00				12.000,00
1.6.0.00	SEGURIDAD SOCIAL							12.000,00				12.000,00
2	GASTOS EN BIENES CORRIENTES Y SERVICIO				30.000,00	215.716,35						-185.716,35
2.0	ARRENDAMIENTOS Y CANONES					3.859,87						-3.859,87
2.0.2	EDIFICIOS Y OTRAS CONSTRUCCIONES					2.759,87						-2.759,87
2.0.5	MOBILIARIO Y ENSERES					100,00						-100,00
2.0.9	CANONES					1.000,00						-1.000,00
2.1	REPARACIONES, MANTENIMIENTO Y CONSEI				30.000,00	9.414,02						20.585,98
2.1.2	EDIFICIOS Y OTRAS CONSTRUCCIONES					5.000,00						-5.000,00
2.1.2.00	INMOVILIZADO PROPIO					5.000,00						-5.000,00
2.1.3	MAQUINARIA, INSTALACION Y UTILLAJE				30.000,00							30.000,00
2.1.3.00	INMOVILIZADO PROPIO				30.000,00							30.000,00
2.1.4	ELEMENTOS DE TRANSPORTE					500,00						-500,00
2.1.4.00	INMOVILIZADO PROPIO					500,00						-500,00
2.1.5	MOBILIARIO Y ENSERES					3.414,02						-3.414,02
2.1.5.00	INMOVILIZADO PROPIO					3.414,02						-3.414,02
2.1.6	EQUIPOS PARA PROCESO DE INFORMACION					500,00						-500,00
2.1.6.00	INMOVILIZADO PROPIO					500,00						-500,00
2.2	MATERIAL, SUMINISTROS Y OTROS					192.403,46						-192.403,46
2.2.0	MATERIAL DE OFICINA					150,00						-150,00
2.2.0.00	ORDINARIO NO INVENTARIABLE					100,00						-100,00
2.2.0.02	MATERIAL INFORMATICO NO INVENTARIABI					50,00						-50,00
2.2.1	SUMINISTROS					240,00						-240,00
2.2.1.03	COMBUSTIBLES Y CARBURANTES					100,00						-100,00
2.2.1.04	VESTUARIO					100,00						-100,00
2.2.1.23	CALZADO					40,00						-40,00
2.2.3	TRANSPORTES					100,00						-100,00
2.2.5	TRIBUTOS					4.500,00						-4.500,00
2.2.5.00	LOCALES					4.000,00						-4.000,00
2.2.5.01	AUTONOMICAS					500,00						-500,00
2.2.6	GASTOS DIVERSOS					56.913,46						-56.913,46



Información a fecha: 31/12/2019

Unidad monetaria: Euros

Clasificación Orgánica 2003 SERVICIOS SOCIALES Y A LA CIUDADANÍA / DIRECCIÓN GENERAL DEL DEPORTE Y DEL INSTITUTO RIOJANO DE LA JUVENTUD

Clasificación Funcional 3411 PRODUCCIÓN DE BIENES PÚBLICOS DE CARÁCTER PREFERENTE / DEPORTE / DEPORTE / DEPORTE

Clasificación Económica	Denominación	Créditos Extraordinarios	Suplementos de Crédito	Ampliaciones de Crédito	Transferencias Positivas	Transferencias Negativas	Incorporaciones de Crédito	Generaciones Ingresos	Habilitaciones Crédito	Bajas	Otras Modificaciones	Total Modificaciones
2.2.6.03	JURIDICOS, CONTENCIOSOS					100,00						-100,00
2.2.6.06	REUNIONES, CONFERENCIAS Y CURSOS					5.000,00						-5.000,00
2.2.6.08	PUBLICACIONES Y EDICIONES					11.813,46						-11.813,46
2.2.6.09	PROMOCIÓN DEPORTIVA					40.000,00						-40.000,00
2.2.7	TRABAJOS REALIZADOS POR OTRAS EMPRE:					130.500,00						-130.500,00
2.2.7.03	POSTALES					500,00						-500,00
2.2.7.06	ESTUDIOS Y TRABAJOS TECNICOS					100.000,00						-100.000,00
2.2.7.14	GASTOS INSTALACIONES					30.000,00						-30.000,00
2.3	INDEMNIZACION POR RAZON DEL SERVICIO					10.039,00						-10.039,00
2.3.0	DIETAS					3.807,94						-3.807,94
2.3.1	LOCOMOCION					3.039,34						-3.039,34
2.3.3	OTRAS INDEMNIZACIONES.					3.191,72						-3.191,72
4	TRANSFERENCIAS CORRIENTES				297.031,28	229.074,02						67.957,26
4.4	AL RESTO DEL SECTOR PUBLICO DE LA C.A.:					16.000,00						-16.000,00
4.4.9	UNIVERSIDADES CAR					16.000,00						-16.000,00
4.4.9.00	UNIVERSIDAD DE LA RIOJA. DEPORTE UNIVI					16.000,00						-16.000,00
4.6	A CORPORACIONES LOCALES				42.760,00	2.290,11						40.469,89
4.6.1	A AYUNTAMIENTOS				42.760,00	594,11						42.165,89
4.6.1.00	A AYUNTAMIENTOS. ACTIVIDADES DEPORTI				42.760,00							42.760,00
4.6.1.02	A ENTIDADES LOCALES MENORES. ACTIV. D					594,11						-594,11
4.6.2	A MANCOMUNIDADES DE MUNICIPIOS					1.696,00						-1.696,00
4.6.2.00	A MANCOMUNIDADES PARA TECNICOS DEL I					1.680,00						-1.680,00
4.6.2.01	A MANCOMUNIDADES POR ENTIDADES DEFC					16,00						-16,00
4.7	A EMPRESAS PRIVADAS					593,17						-593,17
4.7.0	X					593,17						-593,17
4.7.0.00	PARA ACTIVIDADES DEPORTIVAS					593,17						-593,17
4.8	A FAMILIAS E INSTITUCIONES SIN FINES DE I				254.271,28	210.190,74						44.080,54
4.8.0	X					46.271,60						-46.271,60
4.8.0.00	BECAS Y AYUDAS DEPORTIVAS					46.271,60						-46.271,60
4.8.2	X				48.271,28	3.770,04						44.501,24
4.8.2.00	ACTIVIDADES Y EQUIPAMIENTO NO INVENT				48.271,28	3.770,04						44.501,24
4.8.3	X				206.000,00	160.149,10						45.850,90
4.8.3.00	ACTIVIDADES NACIONALES E INTERNACION				110.000,00	3.149,10						106.850,90



Información a fecha: 31/12/2019

Unidad monetaria: Euros

Clasificación Orgánica 2003 SERVICIOS SOCIALES Y A LA CIUDADANÍA / DIRECCIÓN GENERAL DEL DEPORTE Y DEL INSTITUTO RIOJANO DE LA JUVENTUD

Clasificación Funcional 3411 PRODUCCIÓN DE BIENES PÚBLICOS DE CARÁCTER PREFERENTE / DEPORTE / DEPORTE / DEPORTE

Clasificación Económica	Denominación	Créditos Extraordinarios	Suplementos de Crédito	Ampliaciones de Crédito	Transferencias Positivas	Transferencias Negativas	Incorporaciones de Crédito	Generaciones Ingresos	Habilitaciones Crédito	Bajas	Otras Modificaciones	Total Modificaciones
4.8.3.02	CLUB BALONCESTO CLAVIJO. LIGA L.E.B. PL					76.000,00						-76.000,00
4.8.3.05	CLUB CICLISTA LOGROÑÉS. VUELTA CICLISTA					40.000,00						-40.000,00
4.8.3.07	FUNDACIÓN PROMETE. LIGA FEMENINA 2 DE					41.000,00						-41.000,00
4.8.3.08	C.D. ESCUELAS DE FÚTBOL LOGROÑO. LIGA				96.000,00							96.000,00
6	INVERSIONES REALES					299.342,67						-299.342,67
6.2	INVERSION NUEVA ASOCIADA AL FUNCIONA					257.045,62						-257.045,62
6.2.2	EDIFICIOS Y OTRAS CONSTRUCCIONES					227.045,62						-227.045,62
6.2.2.01	CONSTRUCCION					127.045,62						-127.045,62
6.2.2.02	GASTOS INHERENTES POR TRANSMISIONES I					100.000,00						-100.000,00
6.2.5	MOBILIARIO Y ENSERES					30.000,00						-30.000,00
6.2.5.00	ADQUISICION					30.000,00						-30.000,00
6.3	INVERSION DE REPOSICION ASOCIADA AL FU					42.297,05						-42.297,05
6.3.2	EDIFICIOS Y OTRAS CONSTRUCCIONES					42.297,05						-42.297,05
6.3.2.01	CONSTRUCCION					22.297,05						-22.297,05
6.3.2.03	INCORPORACION DE BIENES Y SERVICIOS					20.000,00						-20.000,00
7	TRANSFERENCIAS DE CAPITAL				5.000,00	100.000,00						-95.000,00
7.6	A CORPORACIONES LOCALES				5.000,00	100.000,00						-95.000,00
7.6.1	A AYUNTAMIENTOS				5.000,00	100.000,00						-95.000,00
7.6.1.01	AYUNTAMIENTO DE ALFARO. FRONTÓN MUÑ					100.000,00						-100.000,00
7.6.1.03	AYUNTAMIENTO DE BADARÁN. FRONTÓN M				5.000,00							5.000,00
Total Orgánico / Funcional	2003 / 3411				332.031,28	844.133,04		12.000,00				-500.101,76



Información a fecha: 31/12/2019

Unidad monetaria: Euros

Clasificación Orgánica 200401 SERVICIOS SOCIALES Y A LA CIUDADANÍA / D.G.DEPENDENCIA, DISCAPACIDAD Y MAYORES / SERVICIOS GENERALES

Clasificación Funcional 2311 ACTUACIONES DE PROTECCIÓN Y PROMOCIÓN SOCIAL / SERVICIOS SOCIALES / GESTIÓN DE SERVICIOS SOCIALES / ADMINISTRACIÓN GENERAL DE SERVICIOS SOCIALES

Clasificación Económica	Denominación	Créditos Extraordinarios	Suplementos de Crédito	Ampliaciones de Crédito	Transferencias Positivas	Transferencias Negativas	Incorporaciones de Crédito	Generaciones Ingresos	Habilitaciones Crédito	Bajas	Otras Modificaciones	Total Modificaciones
2	GASTOS EN BIENES CORRIENTES Y SERVICIO					1.078,50						-1.078,50
2.3	INDEMNIZACION POR RAZON DEL SERVICIO					1.078,50						-1.078,50
2.3.0	DIETAS					392,00						-392,00
2.3.1	LOCOMOCION					686,50						-686,50
4	TRANSFERENCIAS CORRIENTES					699.720,00		86.374,64		360.000,00		-973.345,36
4.4	AL RESTO DEL SECTOR PUBLICO DE LA C.A.1					619.720,00				360.000,00		-979.720,00
4.4.1	A FUNDACIONES					619.720,00				360.000,00		-979.720,00
4.4.1.00	FUNDACION TUTELAR DE LA RIOJA					619.720,00				360.000,00		-979.720,00
4.8	A FAMILIAS E INSTITUCIONES SIN FINES DE I					80.000,00		86.374,64				6.374,64
4.8.0	X							86.374,64				86.374,64
4.8.0.00	A ENTIDADES DEL TERCER SECTOR PARA PR							86.374,64				86.374,64
4.8.1	X					80.000,00						-80.000,00
7	TRANSFERENCIAS DE CAPITAL							61.920,00				61.920,00
7.8	A FAMILIAS E INSTITUCIONES SIN FINES DE I							61.920,00				61.920,00
7.8.0	X							61.920,00				61.920,00
7.8.0.00	A ENTIDADES DEL TERCER SECTOR PARA PR							61.920,00				61.920,00
Total Orgánico / Funcional	200401 / 2311					700.798,50		148.294,64		360.000,00		-912.503,86




Información a fecha: 31/12/2019

Unidad monetaria: Euros

Clasificación Orgánica 200401 SERVICIOS SOCIALES Y A LA CIUDADANÍA / D.G.DEPENDENCIA, DISCAPACIDAD Y MAYORES / SERVICIOS GENERALES

Clasificación Funcional 2321 ACTUACIONES DE PROTECCIÓN Y PROMOCIÓN SOCIAL / SERVICIOS SOCIALES / ACCIÓN SOCIAL / EXCLUSIÓN SOCIAL E INMIGRACIÓN

Clasificación Económica	Denominación	Créditos Extraordinarios	Suplementos de Crédito	Ampliaciones de Crédito	Transferencias Positivas	Transferencias Negativas	Incorporaciones de Crédito	Generaciones Ingresos	Habilitaciones Crédito	Bajas	Otras Modificaciones	Total Modificaciones
1	GASTOS DE PERSONAL				221.000,00			26.000,00				247.000,00
1.2	FUNCIONARIOS				150.000,00							150.000,00
1.2.0	RETRIBUCIONES BASICAS				116.000,00							116.000,00
1.2.0.00	SUELDO Y PAGAS EXTRAORDINARIAS				116.000,00							116.000,00
1.2.1	RETRIBUCIONES COMPLEMENTARIAS				34.000,00							34.000,00
1.2.1.01	COMPLEMENTO ESPECIFICO				34.000,00							34.000,00
1.6	CUOTAS, PRESTACIONES Y GASTOS SOCIALE				71.000,00			26.000,00				97.000,00
1.6.0	CUOTAS SOCIALES				71.000,00			26.000,00				97.000,00
1.6.0.00	SEGURIDAD SOCIAL				71.000,00			26.000,00				97.000,00
4	TRANSFERENCIAS CORRIENTES			2.660.000,00	19.700,00	131.313,60						2.548.386,40
4.8	A FAMILIAS E INSTITUCIONES SIN FINES DE I			2.660.000,00	19.700,00	131.313,60						2.548.386,40
4.8.0	X				19.700,00	7.087,56						12.612,44
4.8.0.01	AYUDAS INSTITUCIONES SIN FIN DE LUCRO				19.700,00	7.087,56						12.612,44
4.8.3	X			2.660.000,00		78.226,04						2.581.773,96
4.8.3.01	RENTA DE CIUDADANIA			2.660.000,00		78.226,04						2.581.773,96
4.8.4	X					6.000,00						-6.000,00
4.8.4.02	AYUDAS DE EMERGENCIA SOCIAL					6.000,00						-6.000,00
4.8.5	X					40.000,00						-40.000,00
Total Orgánico / Funcional	200401 / 2321			2.660.000,00	240.700,00	131.313,60		26.000,00				2.795.386,40



Información a fecha: 31/12/2019

Unidad monetaria: Euros

Clasificación Orgánica 200401 SERVICIOS SOCIALES Y A LA CIUDADANÍA / D.G.DEPENDENCIA, DISCAPACIDAD Y MAYORES / SERVICIOS GENERALES

Clasificación Funcional 2322 ACTUACIONES DE PROTECCIÓN Y PROMOCIÓN SOCIAL / SERVICIOS SOCIALES / ACCIÓN SOCIAL / MAYORES

Clasificación Económica	Denominación	Créditos Extraordinarios	Suplementos de Crédito	Ampliaciones de Crédito	Transferencias Positivas	Transferencias Negativas	Incorporaciones de Crédito	Generaciones Ingresos	Habilitaciones Crédito	Bajas	Otras Modificaciones	Total Modificaciones
1	GASTOS DE PERSONAL					11.000,00						-11.000,00
1.2	FUNCIONARIOS					11.000,00						-11.000,00
1.2.0	RETRIBUCIONES BASICAS					6.000,00						-6.000,00
1.2.0.00	SUELDO Y PAGAS EXTRAORDINARIAS					6.000,00						-6.000,00
1.2.1	RETRIBUCIONES COMPLEMENTARIAS					5.000,00						-5.000,00
1.2.1.00	COMPLEMENTOS DE DESTINO					5.000,00						-5.000,00
2	GASTOS EN BIENES CORRIENTES Y SERVICIO					221.083,94				4.430.000,00		-4.651.083,94
2.0	ARRENDAMIENTOS Y CANONES									980.000,00		-980.000,00
2.0.2	EDIFICIOS Y OTRAS CONSTRUCCIONES									980.000,00		-980.000,00
2.2	MATERIAL, SUMINISTROS Y OTROS					221.083,94				3.450.000,00		-3.671.083,94
2.2.7	TRABAJOS REALIZADOS POR OTRAS EMPRESAS					221.083,94				3.450.000,00		-3.671.083,94
2.2.7.17	DEPENDENCIA PLAZAS PUBLICAS MAYORES					100.000,00				3.450.000,00		-3.550.000,00
2.2.7.21	TELEASISTENCIA					121.083,94						-121.083,94
4	TRANSFERENCIAS CORRIENTES				46.100,00	14.942,24						31.157,76
4.8	A FAMILIAS E INSTITUCIONES SIN FINES DE I				46.100,00	14.942,24						31.157,76
4.8.0	X				46.100,00	8.942,24						37.157,76
4.8.0.01	AYUDAS INSTITUCIONES SIN FIN DE LUCRO				32.100,00	8.942,24						23.157,76
4.8.0.02	PROMOCION AUTONOMIA PERSONAL				14.000,00							14.000,00
4.8.6	X					6.000,00						-6.000,00
6	INVERSIONES REALES					26.000,00				600.000,00		-626.000,00
6.2	INVERSION NUEVA ASOCIADA AL FUNCIONA									600.000,00		-600.000,00
6.2.2	EDIFICIOS Y OTRAS CONSTRUCCIONES									200.000,00		-200.000,00
6.2.2.03	INCORPORACION DE BIENES Y SERVICIOS									200.000,00		-200.000,00
6.2.5	MOBILIARIO Y ENSERES									400.000,00		-400.000,00
6.2.5.00	ADQUISICION									400.000,00		-400.000,00
6.3	INVERSION DE REPOSICION ASOCIADA AL FU					26.000,00						-26.000,00
6.3.2	EDIFICIOS Y OTRAS CONSTRUCCIONES					26.000,00						-26.000,00
6.3.2.01	CONSTRUCCION					26.000,00						-26.000,00
Total Orgánico / Funcional	200401 / 2322				46.100,00	273.026,18				5.030.000,00		-5.256.926,18



Información a fecha: 31/12/2019

Unidad monetaria: Euros

Clasificación Orgánica 200401 SERVICIOS SOCIALES Y A LA CIUDADANÍA / D.G.DEPENDENCIA, DISCAPACIDAD Y MAYORES / SERVICIOS GENERALES

Clasificación Funcional 2323 ACTUACIONES DE PROTECCIÓN Y PROMOCIÓN SOCIAL / SERVICIOS SOCIALES / ACCIÓN SOCIAL / DISCAPACIDAD

Clasificación Económica	Denominación	Créditos Extraordinarios	Suplementos de Crédito	Ampliaciones de Crédito	Transferencias Positivas	Transferencias Negativas	Incorporaciones de Crédito	Generaciones Ingresos	Habilitaciones Crédito	Bajas	Otras Modificaciones	Total Modificaciones
1	GASTOS DE PERSONAL				40.000,00			6.000,00				46.000,00
1.3	LABORALES				17.000,00							17.000,00
1.3.1	LABORAL EVENTUAL				17.000,00							17.000,00
1.3.1.00	RETRIBUCIONES BASICAS				17.000,00							17.000,00
1.6	CUOTAS, PRESTACIONES Y GASTOS SOCIALE				23.000,00			6.000,00				29.000,00
1.6.0	CUOTAS SOCIALES				23.000,00			6.000,00				29.000,00
1.6.0.00	SEGURIDAD SOCIAL				23.000,00			6.000,00				29.000,00
2	GASTOS EN BIENES CORRIENTES Y SERVICIO									300.000,00		-300.000,00
2.2	MATERIAL, SUMINISTROS Y OTROS									300.000,00		-300.000,00
2.2.7	TRABAJOS REALIZADOS POR OTRAS EMPRESAS									300.000,00		-300.000,00
2.2.7.18	DISCAPACIDAD: PLAZAS PUBLICAS DISCAPACIDAD									300.000,00		-300.000,00
4	TRANSFERENCIAS CORRIENTES				53.200,00	879.060,81						-825.860,81
4.8	A FAMILIAS E INSTITUCIONES SIN FINES DE LUCRO				53.200,00	879.060,81						-825.860,81
4.8.0	X				53.200,00	231.086,02						-177.886,02
4.8.0.01	AYUDAS INSTITUCIONES SIN FIN DE LUCRO				8.200,00	230.951,00						-222.751,00
4.8.0.02	PROMOCIÓN AUTONOMÍA PERSONAL				45.000,00	135,02						44.864,98
4.8.2	X					573.469,53						-573.469,53
4.8.2.01	ALOJAMIENTOS					128.974,11						-128.974,11
4.8.2.02	TRATAMIENTOS DE ATENCIÓN TEMPRANA					444.495,42						-444.495,42
4.8.4	X					74.505,26						-74.505,26
4.8.4.01	PERSONAS CON DISCAPACIDAD					74.505,26						-74.505,26
6	INVERSIONES REALES					80.000,00						-80.000,00
6.3	INVERSION DE REPOSICION ASOCIADA AL FU					80.000,00						-80.000,00
6.3.2	EDIFICIOS Y OTRAS CONSTRUCCIONES					80.000,00						-80.000,00
6.3.2.01	CONSTRUCCION					80.000,00						-80.000,00
Total Orgánico / Funcional	200401 / 2323				93.200,00	959.060,81		6.000,00		300.000,00		-1.159.860,81



Información a fecha: 31/12/2019

Unidad monetaria: Euros

Clasificación Orgánica 200401 SERVICIOS SOCIALES Y A LA CIUDADANÍA / D.G.DEPENDENCIA, DISCAPACIDAD Y MAYORES / SERVICIOS GENERALES

Clasificación Funcional 2324 ACTUACIONES DE PROTECCIÓN Y PROMOCIÓN SOCIAL / SERVICIOS SOCIALES / ACCIÓN SOCIAL / INFANCIA Y MENORES

Clasificación Económica	Denominación	Créditos Extraordinarios	Suplementos de Crédito	Ampliaciones de Crédito	Transferencias Positivas	Transferencias Negativas	Incorporaciones de Crédito	Generaciones Ingresos	Habilitaciones Crédito	Bajas	Otras Modificaciones	Total Modificaciones
1	GASTOS DE PERSONAL				115.000,00			24.000,00				139.000,00
1.3	LABORALES				85.000,00							85.000,00
1.3.1	LABORAL EVENTUAL				85.000,00							85.000,00
1.3.1.00	RETRIBUCIONES BASICAS				85.000,00							85.000,00
1.6	CUOTAS, PRESTACIONES Y GASTOS SOCIALE				30.000,00			24.000,00				54.000,00
1.6.0	CUOTAS SOCIALES				30.000,00			24.000,00				54.000,00
1.6.0.00	SEGURIDAD SOCIAL				30.000,00			24.000,00				54.000,00
2	GASTOS EN BIENES CORRIENTES Y SERVICIO				619.720,00	21.691,56						598.028,44
2.1	REPARACIONES, MANTENIMIENTO Y CONSEJO					9.315,21						-9.315,21
2.1.2	EDIFICIOS Y OTRAS CONSTRUCCIONES					1.650,27						-1.650,27
2.1.2.00	INMOVILIZADO PROPIO					1.650,27						-1.650,27
2.1.3	MAQUINARIA, INSTALACION Y UTILLAJE					3.179,19						-3.179,19
2.1.3.00	INMOVILIZADO PROPIO					3.179,19						-3.179,19
2.1.5	MOBILIARIO Y ENSERES					4.485,75						-4.485,75
2.1.5.00	INMOVILIZADO PROPIO					4.485,75						-4.485,75
2.2	MATERIAL, SUMINISTROS Y OTROS				619.720,00	12.376,35						607.343,65
2.2.7	TRABAJOS REALIZADOS POR OTRAS EMPRESAS				619.720,00	12.376,35						607.343,65
2.2.7.14	PROGRAMAS DE INTERVENCIÓN Y SENSIBILIZACIÓN					12.376,35						-12.376,35
2.2.7.19	MENORES EN PROTECCION				619.720,00							619.720,00
4	TRANSFERENCIAS CORRIENTES				2.200,00	528.536,79						-526.336,79
4.8	A FAMILIAS E INSTITUCIONES SIN FINES DE LUCRO				2.200,00	528.536,79						-526.336,79
4.8.0	X				2.200,00	39.080,00						-36.880,00
4.8.0.01	AYUDAS INSTITUCIONES SIN FIN DE LUCRO				2.200,00	39.080,00						-36.880,00
4.8.2	X					291.964,79						-291.964,79
4.8.2.02	FAMILIAS ACOGEDORAS					103.264,79						-103.264,79
4.8.2.03	AYUDAS PERIÓDICAS AF DE MENORES DERIVADAS					188.700,00						-188.700,00
4.8.4	X					23.492,00						-23.492,00
4.8.4.01	ADOPCIÓN INTERNACIONAL					23.492,00						-23.492,00
4.8.5	X					174.000,00						-174.000,00
6	INVERSIONES REALES					150.687,01						-150.687,01
6.2	INVERSION NUEVA ASOCIADA AL FUNCIONARIO					56.400,00						-56.400,00
6.2.2	EDIFICIOS Y OTRAS CONSTRUCCIONES					56.400,00						-56.400,00
6.2.2.01	CONSTRUCCION					56.400,00						-56.400,00



Información a fecha: 31/12/2019

Unidad monetaria: Euros

Clasificación Orgánica 200401 SERVICIOS SOCIALES Y A LA CIUDADANÍA / D.G.DEPENDENCIA, DISCAPACIDAD Y MAYORES / SERVICIOS GENERALES

Clasificación Funcional 2324 ACTUACIONES DE PROTECCIÓN Y PROMOCIÓN SOCIAL / SERVICIOS SOCIALES / ACCIÓN SOCIAL / INFANCIA Y MENORES

Clasificación Económica	Denominación	Créditos Extraordinarios	Suplementos de Crédito	Ampliaciones de Crédito	Transferencias Positivas	Transferencias Negativas	Incorporaciones de Crédito	Generaciones Ingresos	Habilitaciones Crédito	Bajas	Otras Modificaciones	Total Modificaciones
6.3	INVERSION DE REPOSICION ASOCIADA AL FU					94.287,01						-94.287,01
6.3.2	EDIFICIOS Y OTRAS CONSTRUCCIONES					50.000,00						-50.000,00
6.3.2.01	CONSTRUCCION					50.000,00						-50.000,00
6.3.5	MOBILIARIO Y ENSERES					44.287,01						-44.287,01
6.3.5.00	ADQUISICION					44.287,01						-44.287,01
Total Orgánico / Funcional	200401 / 2324				736.920,00	700.915,36		24.000,00				60.004,64



Información a fecha: 31/12/2019

Unidad monetaria: Euros

Clasificación Orgánica 200401 SERVICIOS SOCIALES Y A LA CIUDADANÍA / D.G.DEPENDENCIA, DISCAPACIDAD Y MAYORES / SERVICIOS GENERALES

Clasificación Funcional 2325 ACTUACIONES DE PROTECCIÓN Y PROMOCIÓN SOCIAL / SERVICIOS SOCIALES / ACCIÓN SOCIAL / PRESTACIONES DE LA DEPENDENCIA

Clasificación Económica	Denominación	Créditos Extraordinarios	Suplementos de Crédito	Ampliaciones de Crédito	Transferencias Positivas	Transferencias Negativas	Incorporaciones de Crédito	Generaciones Ingresos	Habilitaciones Crédito	Bajas	Otras Modificaciones	Total Modificaciones
1	GASTOS DE PERSONAL				13.000,00			3.500,00				16.500,00
1.6	CUOTAS, PRESTACIONES Y GASTOS SOCIALE				13.000,00			3.500,00				16.500,00
1.6.0	CUOTAS SOCIALES				13.000,00			3.500,00				16.500,00
1.6.0.00	SEGURIDAD SOCIAL				13.000,00			3.500,00				16.500,00
4	TRANSFERENCIAS CORRIENTES					3.327.380,59						-3.327.380,59
4.8	A FAMILIAS E INSTITUCIONES SIN FINES DE I					3.327.380,59						-3.327.380,59
4.8.2	X					3.327.380,59						-3.327.380,59
4.8.2.01	PRESTACIÓN VINCULADA AL SERVICIO					717.558,11						-717.558,11
4.8.2.02	PRESTACIÓN PARA CUIDADOS EN EL ENTOR					2.509.822,48						-2.509.822,48
4.8.2.03	PRESTACION ASISTENCIA PERSONAL					100.000,00						-100.000,00
Total Orgánico / Funcional	200401 / 2325				13.000,00	3.327.380,59		3.500,00				-3.310.880,59



Información a fecha: 31/12/2019

Unidad monetaria: Euros

Clasificación Orgánica 200401 SERVICIOS SOCIALES Y A LA CIUDADANÍA / D.G.DEPENDENCIA, DISCAPACIDAD Y MAYORES / SERVICIOS GENERALES

Clasificación Funcional 2326 ACTUACIONES DE PROTECCIÓN Y PROMOCIÓN SOCIAL / SERVICIOS SOCIALES / ACCIÓN SOCIAL / SERVICIOS COMUNITARIOS

Clasificación Económica	Denominación	Créditos Extraordinarios	Suplementos de Crédito	Ampliaciones de Crédito	Transferencias Positivas	Transferencias Negativas	Incorporaciones de Crédito	Generaciones Ingresos	Habilitaciones Crédito	Bajas	Otras Modificaciones	Total Modificaciones
1	GASTOS DE PERSONAL					86.000,00						-86.000,00
1.2	FUNCIONARIOS					81.000,00						-81.000,00
1.2.0	RETRIBUCIONES BASICAS					44.000,00						-44.000,00
1.2.0.00	SUELDO Y PAGAS EXTRAORDINARIAS					36.000,00						-36.000,00
1.2.0.05	TRIENIOS					8.000,00						-8.000,00
1.2.1	RETRIBUCIONES COMPLEMENTARIAS					37.000,00						-37.000,00
1.2.1.00	COMPLEMENTOS DE DESTINO					15.000,00						-15.000,00
1.2.1.01	COMPLEMENTO ESPECIFICO					22.000,00						-22.000,00
1.6	CUOTAS, PRESTACIONES Y GASTOS SOCIALE					5.000,00						-5.000,00
1.6.0	CUOTAS SOCIALES					5.000,00						-5.000,00
1.6.0.00	SEGURIDAD SOCIAL					5.000,00						-5.000,00
4	TRANSFERENCIAS CORRIENTES					2.505.837,43						-2.505.837,43
4.6	A CORPORACIONES LOCALES					2.505.837,43						-2.505.837,43
4.6.1	A AYUNTAMIENTOS					1.996.981,59						-1.996.981,59
4.6.1.01	SERVICIO AYUDA A DOMICILIO. DEPENDENC					1.298.670,59						-1.298.670,59
4.6.1.02	SERVICIO AYUDA A DOMICILIO. OTRO SAD					27.806,96						-27.806,96
4.6.1.03	OTROS PROGRAMAS					285.522,76						-285.522,76
4.6.1.05	POBREZA ENERGÉTICA					284.119,28						-284.119,28
4.6.1.06	PROGRAMA TEMPOREROS					862,00						-862,00
4.6.1.07	AGENTES DE IGUALDAD					100.000,00						-100.000,00
4.6.2	A MANCOMUNIDADES DE MUNICIPIOS					508.855,84						-508.855,84
4.6.2.01	SERVICIO AYUDA A DOMICILIO. DEPENDENC					349.249,69						-349.249,69
4.6.2.02	SERVICIO AYUDA A DOMICILIO. OTRO SAD					12.843,40						-12.843,40
4.6.2.03	OTROS PROGRAMAS					37.092,75						-37.092,75
4.6.2.05	POBREZA ENERGÉTICA					54.532,00						-54.532,00
4.6.2.06	PROGRAMA TEMPOREROS					5.138,00						-5.138,00
4.6.2.07	PROGRAMA AGENTES DE IGUALDAD					50.000,00						-50.000,00
7	TRANSFERENCIAS DE CAPITAL					2.908,11						-2.908,11
7.6	A CORPORACIONES LOCALES					2.908,11						-2.908,11
7.6.1	A AYUNTAMIENTOS					2.908,11						-2.908,11
Total Orgánico / Funcional	200401 / 2326					2.594.745,54						-2.594.745,54



Información a fecha: 31/12/2019

Unidad monetaria: Euros

Clasificación Orgánica 200401 SERVICIOS SOCIALES Y A LA CIUDADANÍA / D.G.DEPENDENCIA, DISCAPACIDAD Y MAYORES / SERVICIOS GENERALES

Clasificación Funcional 2331 ACTUACIONES DE PROTECCIÓN Y PROMOCIÓN SOCIAL / SERVICIOS SOCIALES / PROMOCIÓN SOCIAL / MUJER

Clasificación Económica	Denominación	Créditos Extraordinarios	Suplementos de Crédito	Ampliaciones de Crédito	Transferencias Positivas	Transferencias Negativas	Incorporaciones de Crédito	Generaciones Ingresos	Habilitaciones Crédito	Bajas	Otras Modificaciones	Total Modificaciones
1	GASTOS DE PERSONAL				8.000,00			7.500,00				15.500,00
1.6	CUOTAS, PRESTACIONES Y GASTOS SOCIALE				8.000,00			7.500,00				15.500,00
1.6.0	CUOTAS SOCIALES				8.000,00			7.500,00				15.500,00
1.6.0.00	SEGURIDAD SOCIAL				8.000,00			7.500,00				15.500,00
2	GASTOS EN BIENES CORRIENTES Y SERVICIO					598.303,63						-598.303,63
2.1	REPARACIONES, MANTENIMIENTO Y CONSEJO					5.000,00						-5.000,00
2.1.2	EDIFICIOS Y OTRAS CONSTRUCCIONES					2.000,00						-2.000,00
2.1.2.00	INMOVILIZADO PROPIO					2.000,00						-2.000,00
2.1.3	MAQUINARIA, INSTALACION Y UTILLAJE					1.500,00						-1.500,00
2.1.3.00	INMOVILIZADO PROPIO					1.500,00						-1.500,00
2.1.5	MOBILIARIO Y ENSERES					1.500,00						-1.500,00
2.1.5.00	INMOVILIZADO PROPIO					1.500,00						-1.500,00
2.2	MATERIAL, SUMINISTROS Y OTROS					593.303,63						-593.303,63
2.2.1	SUMINISTROS					2.500,00						-2.500,00
2.2.1.10	LENCERIA					2.500,00						-2.500,00
2.2.7	TRABAJOS REALIZADOS POR OTRAS EMPRESAS					590.803,63						-590.803,63
2.2.7.14	PROGRAMA DE INTERVENCION Y SENSIBILIZACION					254.060,92						-254.060,92
2.2.7.20	PLAZAS PUBLICAS MUJER					336.742,71						-336.742,71
4	TRANSFERENCIAS CORRIENTES				4.100,00	57.364,00						-53.264,00
4.8	A FAMILIAS E INSTITUCIONES SIN FINES DE LUCRO				4.100,00	57.364,00						-53.264,00
4.8.0	X				4.100,00	15.436,00						-11.336,00
4.8.0.01	AYUDAS INSTITUCIONES SIN FIN DE LUCRO				4.100,00	436,00						3.664,00
4.8.0.04	AFAMMER. PROMOCIÓN MUJERES, EN ESPECIAL					15.000,00						-15.000,00
4.8.4	X					41.928,00						-41.928,00
4.8.4.03	AYUDAS A VÍCTIMAS VIOLENCIA DE GÉNERO					41.928,00						-41.928,00
6	INVERSIONES REALES				17.000,00	41.132,88						-24.132,88
6.3	INVERSION DE REPOSICION ASOCIADA AL FUNDAMENTO				17.000,00	41.132,88						-24.132,88
6.3.2	EDIFICIOS Y OTRAS CONSTRUCCIONES				17.000,00	17.000,00						0,00
6.3.2.01	CONSTRUCCION				17.000,00	17.000,00						0,00
6.3.5	MOBILIARIO Y ENSERES					24.132,88						-24.132,88
6.3.5.00	ADQUISICION					24.132,88						-24.132,88
Total Orgánico / Funcional	200401 / 2331				29.100,00	696.800,51		7.500,00				-660.200,51



Información a fecha: 31/12/2019

Unidad monetaria: Euros

Clasificación Orgánica 200402 SERVICIOS SOCIALES Y A LA CIUDADANÍA / D.G.DEPENDENCIA, DISCAPACIDAD Y MAYORES / CENTRO DE VALORACIÓN DE LA DISCAPACIDAD Y DEPENDENCIA

Clasificación Funcional 2323 ACTUACIONES DE PROTECCIÓN Y PROMOCIÓN SOCIAL / SERVICIOS SOCIALES / ACCIÓN SOCIAL / DISCAPACIDAD

Clasificación Económica	Denominación	Créditos Extraordinarios	Suplementos de Crédito	Ampliaciones de Crédito	Transferencias Positivas	Transferencias Negativas	Incorporaciones de Crédito	Generaciones Ingresos	Habilitaciones Crédito	Bajas	Otras Modificaciones	Total Modificaciones
1	GASTOS DE PERSONAL				71.500,00			31.000,00				102.500,00
1.6	CUOTAS, PRESTACIONES Y GASTOS SOCIALE				71.500,00			31.000,00				102.500,00
1.6.0	CUOTAS SOCIALES				71.500,00			31.000,00				102.500,00
1.6.0.00	SEGURIDAD SOCIAL				71.500,00			31.000,00				102.500,00
2	GASTOS EN BIENES CORRIENTES Y SERVICIO				40.000,00							40.000,00
2.2	MATERIAL, SUMINISTROS Y OTROS				40.000,00							40.000,00
2.2.1	SUMINISTROS				10.000,00							10.000,00
2.2.1.00	ENERGIA ELECTRICA				10.000,00							10.000,00
2.2.7	TRABAJOS REALIZADOS POR OTRAS EMPRE				30.000,00							30.000,00
2.2.7.01	SEGURIDAD				30.000,00							30.000,00
Total Orgánico / Funcional	200402 / 2323				111.500,00			31.000,00				142.500,00



Información a fecha: 31/12/2019

Unidad monetaria: Euros

Clasificación Orgánica 200403 SERVICIOS SOCIALES Y A LA CIUDADANÍA / D.G.DEPENDENCIA, DISCAPACIDAD Y MAYORES / RESIDENCIA DE CALAHORRA

Clasificación Funcional 2322 ACTUACIONES DE PROTECCIÓN Y PROMOCIÓN SOCIAL / SERVICIOS SOCIALES / ACCIÓN SOCIAL / MAYORES

Clasificación Económica	Denominación	Créditos Extraordinarios	Suplementos de Crédito	Ampliaciones de Crédito	Transferencias Positivas	Transferencias Negativas	Incorporaciones de Crédito	Generaciones Ingresos	Habilitaciones Crédito	Bajas	Otras Modificaciones	Total Modificaciones
1	GASTOS DE PERSONAL				721.500,00			79.000,00				800.500,00
1.2	FUNCIONARIOS				360.000,00							360.000,00
1.2.0	RETRIBUCIONES BASICAS				360.000,00							360.000,00
1.2.0.00	SUELDO Y PAGAS EXTRAORDINARIAS				360.000,00							360.000,00
1.6	CUOTAS, PRESTACIONES Y GASTOS SOCIALE				361.500,00			79.000,00				440.500,00
1.6.0	CUOTAS SOCIALES				361.500,00			79.000,00				440.500,00
1.6.0.00	SEGURIDAD SOCIAL				361.500,00			79.000,00				440.500,00
2	GASTOS EN BIENES CORRIENTES Y SERVICIO				248.000,00							248.000,00
2.2	MATERIAL, SUMINISTROS Y OTROS				248.000,00							248.000,00
2.2.7	TRABAJOS REALIZADOS POR OTRAS EMPRE!				248.000,00							248.000,00
2.2.7.12	SERVICIOS CONTRATADOS DE COMEDOR				48.000,00							48.000,00
2.2.7.99	OTROS				200.000,00							200.000,00
6	INVERSIONES REALES				26.000,00							26.000,00
6.3	INVERSION DE REPOSICION ASOCIADA AL FI				26.000,00							26.000,00
6.3.2	EDIFICIOS Y OTRAS CONSTRUCCIONES				26.000,00							26.000,00
6.3.2.01	CONSTRUCCION				26.000,00							26.000,00
Total Orgánico / Funcional	200403 / 2322				995.500,00			79.000,00				1.074.500,00



Información a fecha: 31/12/2019

Unidad monetaria: Euros

Clasificación Orgánica 200404 SERVICIOS SOCIALES Y A LA CIUDADANÍA / D.G.DEPENDENCIA, DISCAPACIDAD Y MAYORES / RESIDENCIA DE LARDERO

Clasificación Funcional 2322 ACTUACIONES DE PROTECCIÓN Y PROMOCIÓN SOCIAL / SERVICIOS SOCIALES / ACCIÓN SOCIAL / MAYORES

Clasificación Económica	Denominación	Créditos Extraordinarios	Suplementos de Crédito	Ampliaciones de Crédito	Transferencias Positivas	Transferencias Negativas	Incorporaciones de Crédito	Generaciones Ingresos	Habilitaciones Crédito	Bajas	Otras Modificaciones	Total Modificaciones
1	GASTOS DE PERSONAL				490.000,00			70.000,00				560.000,00
1.2	FUNCIONARIOS				136.000,00							136.000,00
1.2.0	RETRIBUCIONES BASICAS				136.000,00							136.000,00
1.2.0.00	SUELDO Y PAGAS EXTRAORDINARIAS				136.000,00							136.000,00
1.3	LABORALES				162.000,00							162.000,00
1.3.1	LABORAL EVENTUAL				162.000,00							162.000,00
1.3.1.00	RETRIBUCIONES BASICAS				162.000,00							162.000,00
1.6	CUOTAS, PRESTACIONES Y GASTOS SOCIALE				192.000,00			70.000,00				262.000,00
1.6.0	CUOTAS SOCIALES				192.000,00			70.000,00				262.000,00
1.6.0.00	SEGURIDAD SOCIAL				192.000,00			70.000,00				262.000,00
Total Orgánico / Funcional	200404 / 2322				490.000,00			70.000,00				560.000,00



Información a fecha: 31/12/2019

Unidad monetaria: Euros

Clasificación Orgánica 200405 SERVICIOS SOCIALES Y A LA CIUDADANÍA / D.G.DEPENDENCIA, DISCAPACIDAD Y MAYORES / C.A.P.D.P. DE FUENMAYOR

Clasificación Funcional 2323 ACTUACIONES DE PROTECCIÓN Y PROMOCIÓN SOCIAL / SERVICIOS SOCIALES / ACCIÓN SOCIAL / DISCAPACIDAD

Clasificación Económica	Denominación	Créditos Extraordinarios	Suplementos de Crédito	Ampliaciones de Crédito	Transferencias Positivas	Transferencias Negativas	Incorporaciones de Crédito	Generaciones Ingresos	Habilitaciones Crédito	Bajas	Otras Modificaciones	Total Modificaciones
1	GASTOS DE PERSONAL				733.500,00			74.000,00				807.500,00
1.2	FUNCIONARIOS				438.000,00							438.000,00
1.2.0	RETRIBUCIONES BASICAS				308.000,00							308.000,00
1.2.0.00	SUELDO Y PAGAS EXTRAORDINARIAS				308.000,00							308.000,00
1.2.1	RETRIBUCIONES COMPLEMENTARIAS				130.000,00							130.000,00
1.2.1.01	COMPLEMENTO ESPECIFICO				130.000,00							130.000,00
1.6	CUOTAS, PRESTACIONES Y GASTOS SOCIALE				295.500,00			74.000,00				369.500,00
1.6.0	CUOTAS SOCIALES				295.500,00			74.000,00				369.500,00
1.6.0.00	SEGURIDAD SOCIAL				295.500,00			74.000,00				369.500,00
2	GASTOS EN BIENES CORRIENTES Y SERVICIO				70.000,00							70.000,00
2.2	MATERIAL, SUMINISTROS Y OTROS				70.000,00							70.000,00
2.2.1	SUMINISTROS				35.000,00							35.000,00
2.2.1.03	COMBUSTIBLES Y CARBURANTES				35.000,00							35.000,00
2.2.7	TRABAJOS REALIZADOS POR OTRAS EMPRE:				35.000,00							35.000,00
2.2.7.99	OTROS				35.000,00							35.000,00
6	INVERSIONES REALES				80.000,00	35.000,00						45.000,00
6.2	INVERSION NUEVA ASOCIADA AL FUNCIONA					35.000,00						-35.000,00
6.2.2	EDIFICIOS Y OTRAS CONSTRUCCIONES					35.000,00						-35.000,00
6.2.2.00	ADQUISICION					35.000,00						-35.000,00
6.3	INVERSION DE REPOSICION ASOCIADA AL FU				80.000,00							80.000,00
6.3.2	EDIFICIOS Y OTRAS CONSTRUCCIONES				80.000,00							80.000,00
6.3.2.01	CONSTRUCCION				80.000,00							80.000,00
Total Orgánico / Funcional	200405 / 2323				883.500,00	35.000,00		74.000,00				922.500,00



Información a fecha: 31/12/2019

Unidad monetaria: Euros

Clasificación Orgánica 200406 SERVICIOS SOCIALES Y A LA CIUDADANÍA / D.G.DEPENDENCIA, DISCAPACIDAD Y MAYORES / RESIDENCIA LA COMETA (A)

Clasificación Funcional 2324 ACTUACIONES DE PROTECCIÓN Y PROMOCIÓN SOCIAL / SERVICIOS SOCIALES / ACCIÓN SOCIAL / INFANCIA Y MENORES

Clasificación Económica	Denominación	Créditos Extraordinarios	Suplementos de Crédito	Ampliaciones de Crédito	Transferencias Positivas	Transferencias Negativas	Incorporaciones de Crédito	Generaciones Ingresos	Habilitaciones Crédito	Bajas	Otras Modificaciones	Total Modificaciones
1	GASTOS DE PERSONAL				86.000,00			16.000,00				102.000,00
1.2	FUNCIONARIOS				49.000,00							49.000,00
1.2.0	RETRIBUCIONES BASICAS				9.000,00							9.000,00
1.2.0.00	SUELDO Y PAGAS EXTRAORDINARIAS				9.000,00							9.000,00
1.2.1	RETRIBUCIONES COMPLEMENTARIAS				40.000,00							40.000,00
1.2.1.04	OTRAS REMUNERACIONES				40.000,00							40.000,00
1.6	CUOTAS, PRESTACIONES Y GASTOS SOCIALE				37.000,00			16.000,00				53.000,00
1.6.0	CUOTAS SOCIALES				37.000,00			16.000,00				53.000,00
1.6.0.00	SEGURIDAD SOCIAL				37.000,00			16.000,00				53.000,00
2	GASTOS EN BIENES CORRIENTES Y SERVICIO					39.041,25						-39.041,25
2.2	MATERIAL, SUMINISTROS Y OTROS					39.041,25						-39.041,25
2.2.0	MATERIAL DE OFICINA					1.200,00						-1.200,00
2.2.0.00	ORDINARIO NO INVENTARIABLE					400,00						-400,00
2.2.0.01	PRENSA, REVISTAS, LIBROS Y OTRAS PUBLIC					400,00						-400,00
2.2.0.02	MATERIAL INFORMATICO NO INVENTARIABI					400,00						-400,00
2.2.1	SUMINISTROS					18.656,27						-18.656,27
2.2.1.00	ENERGIA ELECTRICA					800,00						-800,00
2.2.1.01	AGUA					713,27						-713,27
2.2.1.02	GAS					900,00						-900,00
2.2.1.03	COMBUSTIBLES Y CARBURANTES					4.000,00						-4.000,00
2.2.1.04	VESTUARIO					800,00						-800,00
2.2.1.07	MATERIALES ESPECIALES					9.000,00						-9.000,00
2.2.1.08	SUMINISTROS PARA ACTIVIDADES					1.500,00						-1.500,00
2.2.1.10	LENCERIA					200,00						-200,00
2.2.1.23	CALZADO					43,00						-43,00
2.2.1.99	OTROS SUMINISTROS					700,00						-700,00
2.2.2	COMUNICACIONES					93,00						-93,00
2.2.2.01	POSTALES					93,00						-93,00
2.2.3	TRANSPORTES					93,00						-93,00
2.2.5	TRIBUTOS					212,00						-212,00
2.2.5.02	ESTATALES					212,00						-212,00
2.2.7	TRABAJOS REALIZADOS POR OTRAS EMPRE!					18.786,98						-18.786,98
2.2.7.00	LIMPIEZA Y ASEO					12.000,00						-12.000,00



Información a fecha: 31/12/2019

Unidad monetaria: Euros

Clasificación Orgánica 200406 SERVICIOS SOCIALES Y A LA CIUDADANÍA / D.G.DEPENDENCIA, DISCAPACIDAD Y MAYORES / RESIDENCIA LA COMETA (A)

Clasificación Funcional 2324 ACTUACIONES DE PROTECCIÓN Y PROMOCIÓN SOCIAL / SERVICIOS SOCIALES / ACCIÓN SOCIAL / INFANCIA Y MENORES

Clasificación Económica	Denominación	Créditos Extraordinarios	Suplementos de Crédito	Ampliaciones de Crédito	Transferencias Positivas	Transferencias Negativas	Incorporaciones de Crédito	Generaciones Ingresos	Habilitaciones Crédito	Bajas	Otras Modificaciones	Total Modificaciones
2.2.7.06	ESTUDIOS Y TRABAJOS TECNICOS					2.000,00						-2.000,00
2.2.7.12	SERVICIOS CONTRATADOS DE COMEDOR					4.786,98						-4.786,98
Total Orgánico / Funcional	200406 / 2324				86.000,00	39.041,25		16.000,00				62.958,75



Información a fecha: 31/12/2019

Unidad monetaria: Euros

Clasificación Orgánica 200410 SERVICIOS SOCIALES Y A LA CIUDADANÍA / D.G.DEPENDENCIA, DISCAPACIDAD Y MAYORES / CENTROS NO RESIDENCIALES (HOGARES)

Clasificación Funcional 2322 ACTUACIONES DE PROTECCIÓN Y PROMOCIÓN SOCIAL / SERVICIOS SOCIALES / ACCIÓN SOCIAL / MAYORES

Clasificación Económica	Denominación	Créditos Extraordinarios	Suplementos de Crédito	Ampliaciones de Crédito	Transferencias Positivas	Transferencias Negativas	Incorporaciones de Crédito	Generaciones Ingresos	Habilitaciones Crédito	Bajas	Otras Modificaciones	Total Modificaciones
1	GASTOS DE PERSONAL				107.500,00			22.500,00				130.000,00
1.2	FUNCIONARIOS				45.000,00							45.000,00
1.2.0	RETRIBUCIONES BASICAS				45.000,00							45.000,00
1.2.0.00	SUELDO Y PAGAS EXTRAORDINARIAS				45.000,00							45.000,00
1.6	CUOTAS, PRESTACIONES Y GASTOS SOCIALE				62.500,00			22.500,00				85.000,00
1.6.0	CUOTAS SOCIALES				62.500,00			22.500,00				85.000,00
1.6.0.00	SEGURIDAD SOCIAL				62.500,00			22.500,00				85.000,00
2	GASTOS EN BIENES CORRIENTES Y SERVICIO				280.600,00							280.600,00
2.2	MATERIAL, SUMINISTROS Y OTROS				280.600,00							280.600,00
2.2.1	SUMINISTROS				71.600,00							71.600,00
2.2.1.02	GAS				21.600,00							21.600,00
2.2.1.07	MATERIALES ESPECIALES				20.000,00							20.000,00
2.2.1.08	ACTIVIDADES SOCIOCULTURALES				30.000,00							30.000,00
2.2.5	TRIBUTOS				15.000,00							15.000,00
2.2.5.00	LOCALES				10.000,00							10.000,00
2.2.5.01	AUTONOMICAS				5.000,00							5.000,00
2.2.7	TRABAJOS REALIZADOS POR OTRAS EMPRESAS				194.000,00							194.000,00
2.2.7.00	LIMPIEZA Y ASEO				15.000,00							15.000,00
2.2.7.11	ACTIV. DE ANIMACION SOCIOCULTURAL				144.000,00							144.000,00
2.2.7.99	OTROS				35.000,00							35.000,00
6	INVERSIONES REALES					212.000,00						-212.000,00
6.3	INVERSION DE REPOSICION ASOCIADA AL FU					212.000,00						-212.000,00
6.3.2	EDIFICIOS Y OTRAS CONSTRUCCIONES					212.000,00						-212.000,00
6.3.2.01	CONSTRUCCION					212.000,00						-212.000,00
Total Orgánico / Funcional	200410 / 2322				388.100,00	212.000,00		22.500,00				198.600,00



Información a fecha: 31/12/2019

Unidad monetaria: Euros

Clasificación Orgánica 2005 SERVICIOS SOCIALES Y A LA CIUDADANÍA / D.G. DE SERVICIOS SOCIALES Y CIUDADANÍA

Clasificación Funcional 2321 ACTUACIONES DE PROTECCIÓN Y PROMOCIÓN SOCIAL / SERVICIOS SOCIALES / ACCIÓN SOCIAL / EXCLUSIÓN SOCIAL E INMIGRACIÓN

Clasificación Económica	Denominación	Créditos Extraordinarios	Suplementos de Crédito	Ampliaciones de Crédito	Transferencias Positivas	Transferencias Negativas	Incorporaciones de Crédito	Generaciones Ingresos	Habilitaciones Crédito	Bajas	Otras Modificaciones	Total Modificaciones
1	GASTOS DE PERSONAL				24.107,66					24.107,66		0,00
1.0	ALTOS CARGOS				19.205,83					19.205,83		0,00
1.0.0	RETRIBUCIONES BASICAS Y OTRAS REMUNE				19.205,83					19.205,83		0,00
1.0.0.00	RETRIBUCIONES BASICAS				5.993,17					5.993,17		0,00
1.0.0.01	OTRAS REMUNERACIONES				13.212,66					13.212,66		0,00
1.6	CUOTAS, PRESTACIONES Y GASTOS SOCIALE				4.901,83					4.901,83		0,00
1.6.0	CUOTAS SOCIALES				4.901,83					4.901,83		0,00
1.6.0.00	SEGURIDAD SOCIAL				4.901,83					4.901,83		0,00
Total Orgánico / Funcional	2005 / 2321				24.107,66					24.107,66		0,00



Información a fecha: 31/12/2019

Unidad monetaria: Euros

Clasificación Orgánica 200501 SERVICIOS SOCIALES Y A LA CIUDADANÍA / D.G. DE SERVICIOS SOCIALES Y CIUDADANÍA / SERVICIOS GENERALES

Clasificación Funcional 2311 ACTUACIONES DE PROTECCIÓN Y PROMOCIÓN SOCIAL / SERVICIOS SOCIALES / GESTIÓN DE SERVICIOS SOCIALES / ADMINISTRACIÓN GENERAL DE SERVICIOS SOCIALES

Clasificación Económica	Denominación	Créditos Extraordinarios	Suplementos de Crédito	Ampliaciones de Crédito	Transferencias Positivas	Transferencias Negativas	Incorporaciones de Crédito	Generaciones Ingresos	Habilitaciones Crédito	Bajas	Otras Modificaciones	Total Modificaciones
2	GASTOS EN BIENES CORRIENTES Y SERVICIO				1.078,50							1.078,50
2.3	INDEMNIZACION POR RAZON DEL SERVICIO				1.078,50							1.078,50
2.3.0	DIETAS				392,00							392,00
2.3.1	LOCOMOCION				686,50							686,50
Total Orgánico / Funcional	200501 / 2311				1.078,50							1.078,50



Información a fecha: 31/12/2019

Unidad monetaria: Euros

Clasificación Orgánica 200501 SERVICIOS SOCIALES Y A LA CIUDADANÍA / D.G. DE SERVICIOS SOCIALES Y CIUDADANÍA / SERVICIOS GENERALES

Clasificación Funcional 2321 ACTUACIONES DE PROTECCIÓN Y PROMOCIÓN SOCIAL / SERVICIOS SOCIALES / ACCIÓN SOCIAL / EXCLUSIÓN SOCIAL E INMIGRACIÓN

Clasificación Económica	Denominación	Créditos Extraordinarios	Suplementos de Crédito	Ampliaciones de Crédito	Transferencias Positivas	Transferencias Negativas	Incorporaciones de Crédito	Generaciones Ingresos	Habilitaciones Crédito	Bajas	Otras Modificaciones	Total Modificaciones
1	GASTOS DE PERSONAL			24.107,66	1.500,00	2.000,00						23.607,66
1.0	ALTOS CARGOS			19.205,83								19.205,83
1.0.0	RETRIBUCIONES BASICAS Y OTRAS REMUNE			19.205,83								19.205,83
1.0.0.00	RETRIBUCIONES BASICAS			5.993,17								5.993,17
1.0.0.01	OTRAS REMUNERACIONES			13.212,66								13.212,66
1.2	FUNCIONARIOS				1.500,00							1.500,00
1.2.0	RETRIBUCIONES BASICAS				1.500,00							1.500,00
1.2.0.05	TRIENIOS				1.500,00							1.500,00
1.6	CUOTAS, PRESTACIONES Y GASTOS SOCIALE			4.901,83		2.000,00						2.901,83
1.6.0	CUOTAS SOCIALES			4.901,83		2.000,00						2.901,83
1.6.0.00	SEGURIDAD SOCIAL			4.901,83		2.000,00						2.901,83
4	TRANSFERENCIAS CORRIENTES			3.292.000,00	131.313,60							3.423.313,60
4.8	A FAMILIAS E INSTITUCIONES SIN FINES DE I			3.292.000,00	131.313,60							3.423.313,60
4.8.0	X				7.087,56							7.087,56
4.8.0.01	AYUDAS INSTITUCIONES SIN FIN DE LUCRO				7.087,56							7.087,56
4.8.3	X			3.292.000,00	78.226,04							3.370.226,04
4.8.3.01	RENTA DE CIUDADANIA			3.292.000,00	78.226,04							3.370.226,04
4.8.4	X				6.000,00							6.000,00
4.8.4.02	AYUDAS DE EMERGENCIA SOCIAL				6.000,00							6.000,00
4.8.5	X				40.000,00							40.000,00
Total Orgánico / Funcional	200501 / 2321			3.316.107,66	132.813,60	2.000,00						3.446.921,26



Información a fecha: 31/12/2019

Unidad monetaria: Euros

Clasificación Orgánica 200501 SERVICIOS SOCIALES Y A LA CIUDADANÍA / D.G. DE SERVICIOS SOCIALES Y CIUDADANÍA / SERVICIOS GENERALES

Clasificación Funcional 2322 ACTUACIONES DE PROTECCIÓN Y PROMOCIÓN SOCIAL / SERVICIOS SOCIALES / ACCIÓN SOCIAL / MAYORES

Clasificación Económica	Denominación	Créditos Extraordinarios	Suplementos de Crédito	Ampliaciones de Crédito	Transferencias Positivas	Transferencias Negativas	Incorporaciones de Crédito	Generaciones Ingresos	Habilitaciones Crédito	Bajas	Otras Modificaciones	Total Modificaciones
2	GASTOS EN BIENES CORRIENTES Y SERVICIO				121.083,94	121.000,00						83,94
2.2	MATERIAL, SUMINISTROS Y OTROS				121.083,94	121.000,00						83,94
2.2.7	TRABAJOS REALIZADOS POR OTRAS EMPRESAS				121.083,94	121.000,00						83,94
2.2.7.21	TELEASISTENCIA				121.083,94	121.000,00						83,94
4	TRANSFERENCIAS CORRIENTES				14.942,24							14.942,24
4.8	A FAMILIAS E INSTITUCIONES SIN FINES DE INTERÉS GENERAL				14.942,24							14.942,24
4.8.0	X				8.942,24							8.942,24
4.8.0.01	AYUDAS INSTITUCIONES SIN FIN DE LUCRO				8.942,24							8.942,24
4.8.6	X				6.000,00							6.000,00
Total Orgánico / Funcional	200501 / 2322				136.026,18	121.000,00						15.026,18



Información a fecha: 31/12/2019

Unidad monetaria: Euros

Clasificación Orgánica 200501 SERVICIOS SOCIALES Y A LA CIUDADANÍA / D.G. DE SERVICIOS SOCIALES Y CIUDADANÍA / SERVICIOS GENERALES

Clasificación Funcional 2323 ACTUACIONES DE PROTECCIÓN Y PROMOCIÓN SOCIAL / SERVICIOS SOCIALES / ACCIÓN SOCIAL / DISCAPACIDAD

Clasificación Económica	Denominación	Créditos Extraordinarios	Suplementos de Crédito	Ampliaciones de Crédito	Transferencias Positivas	Transferencias Negativas	Incorporaciones de Crédito	Generaciones Ingresos	Habilitaciones Crédito	Bajas	Otras Modificaciones	Total Modificaciones
4	TRANSFERENCIAS CORRIENTES				667.460,81	390.000,00				170.000,00		107.460,81
4.8	A FAMILIAS E INSTITUCIONES SIN FINES DE I				667.460,81	390.000,00				170.000,00		107.460,81
4.8.0	X				191.086,02	190.000,00						1.086,02
4.8.0.01	AYUDAS INSTITUCIONES SIN FIN DE LUCRO				190.951,00	190.000,00						951,00
4.8.0.02	PROMOCIÓN AUTONOMÍA PERSONAL				135,02							135,02
4.8.2	X				401.869,53	200.000,00				170.000,00		31.869,53
4.8.2.01	ALOJAMIENTOS				128.974,11	120.000,00						8.974,11
4.8.2.02	TRATAMIENTOS DE ATENCIÓN TEMPRANA				272.895,42	80.000,00				170.000,00		22.895,42
4.8.4	X				74.505,26							74.505,26
4.8.4.01	PERSONAS CON DISCAPACIDAD				74.505,26							74.505,26
Total Orgánico / Funcional	200501 / 2323				667.460,81	390.000,00				170.000,00		107.460,81



Información a fecha: 31/12/2019

Unidad monetaria: Euros

Clasificación Orgánica 200501 SERVICIOS SOCIALES Y A LA CIUDADANÍA / D.G. DE SERVICIOS SOCIALES Y CIUDADANÍA / SERVICIOS GENERALES

Clasificación Funcional 2324 ACTUACIONES DE PROTECCIÓN Y PROMOCIÓN SOCIAL / SERVICIOS SOCIALES / ACCIÓN SOCIAL / INFANCIA Y MENORES

Clasificación Económica	Denominación	Créditos Extraordinarios	Suplementos de Crédito	Ampliaciones de Crédito	Transferencias Positivas	Transferencias Negativas	Incorporaciones de Crédito	Generaciones Ingresos	Habilitaciones Crédito	Bajas	Otras Modificaciones	Total Modificaciones
2	GASTOS EN BIENES CORRIENTES Y SERVICIO				1.311.391,56							1.311.391,56
2.1	REPARACIONES, MANTENIMIENTO Y CONSEJO				9.315,21							9.315,21
2.1.2	EDIFICIOS Y OTRAS CONSTRUCCIONES				1.650,27							1.650,27
2.1.2.00	INMOVILIZADO PROPIO				1.650,27							1.650,27
2.1.3	MAQUINARIA, INSTALACION Y UTILLAJE				3.179,19							3.179,19
2.1.3.00	INMOVILIZADO PROPIO				3.179,19							3.179,19
2.1.5	MOBILIARIO Y ENSERES				4.485,75							4.485,75
2.1.5.00	INMOVILIZADO PROPIO				4.485,75							4.485,75
2.2	MATERIAL, SUMINISTROS Y OTROS				1.302.076,35							1.302.076,35
2.2.7	TRABAJOS REALIZADOS POR OTRAS EMPRESAS				1.302.076,35							1.302.076,35
2.2.7.14	PROGRAMAS DE INTERVENCIÓN Y SENSIBILIZACIÓN				12.376,35							12.376,35
2.2.7.19	MENORES EN PROTECCION				1.289.700,00							1.289.700,00
4	TRANSFERENCIAS CORRIENTES				483.236,79	128.700,00						354.536,79
4.8	A FAMILIAS E INSTITUCIONES SIN FINES DE LUCRO				483.236,79	128.700,00						354.536,79
4.8.0	X				39.080,00							39.080,00
4.8.0.01	AYUDAS INSTITUCIONES SIN FIN DE LUCRO				39.080,00							39.080,00
4.8.2	X				291.964,79							291.964,79
4.8.2.02	FAMILIAS ACOGEDORAS				103.264,79							103.264,79
4.8.2.03	AYUDAS PERIÓDICAS AF DE MENORES DERIVADAS				188.700,00							188.700,00
4.8.4	X				23.492,00							23.492,00
4.8.4.01	ADOPCIÓN INTERNACIONAL				23.492,00							23.492,00
4.8.5	X				128.700,00	128.700,00						0,00
6	INVERSIONES REALES				133.687,01							133.687,01
6.2	INVERSION NUEVA ASOCIADA AL FUNCIONARIO				39.400,00							39.400,00
6.2.2	EDIFICIOS Y OTRAS CONSTRUCCIONES				39.400,00							39.400,00
6.2.2.01	CONSTRUCCION				39.400,00							39.400,00
6.3	INVERSION DE REPOSICION ASOCIADA AL FUNCIONARIO				94.287,01							94.287,01
6.3.2	EDIFICIOS Y OTRAS CONSTRUCCIONES				50.000,00							50.000,00
6.3.2.01	CONSTRUCCION				50.000,00							50.000,00
6.3.5	MOBILIARIO Y ENSERES				44.287,01							44.287,01
6.3.5.00	ADQUISICION				44.287,01							44.287,01
Total Orgánico / Funcional	200501 / 2324				1.928.315,36	128.700,00						1.799.615,36



Información a fecha: 31/12/2019

Unidad monetaria: Euros

Clasificación Orgánica 200501 SERVICIOS SOCIALES Y A LA CIUDADANÍA / D.G. DE SERVICIOS SOCIALES Y CIUDADANÍA / SERVICIOS GENERALES

Clasificación Funcional 2325 ACTUACIONES DE PROTECCIÓN Y PROMOCIÓN SOCIAL / SERVICIOS SOCIALES / ACCIÓN SOCIAL / PRESTACIONES DE LA DEPENDENCIA

Clasificación Económica	Denominación	Créditos Extraordinarios	Suplementos de Crédito	Ampliaciones de Crédito	Transferencias Positivas	Transferencias Negativas	Incorporaciones de Crédito	Generaciones Ingresos	Habilitaciones Crédito	Bajas	Otras Modificaciones	Total Modificaciones
4	TRANSFERENCIAS CORRIENTES				3.327.380,59	220.000,00				92.000,00		3.015.380,59
4.8	A FAMILIAS E INSTITUCIONES SIN FINES DE I				3.327.380,59	220.000,00				92.000,00		3.015.380,59
4.8.2	X				3.327.380,59	220.000,00				92.000,00		3.015.380,59
4.8.2.01	PRESTACIÓN VINCULADA AL SERVICIO				717.558,11							717.558,11
4.8.2.02	PRESTACIÓN PARA CUIDADOS EN EL ENTORNO				2.509.822,48	120.000,00				92.000,00		2.297.822,48
4.8.2.03	PRESTACION ASISTENCIA PERSONAL				100.000,00	100.000,00						0,00
Total Orgánico / Funcional	200501 / 2325				3.327.380,59	220.000,00				92.000,00		3.015.380,59



Información a fecha: 31/12/2019

Unidad monetaria: Euros

Clasificación Orgánica 200501 SERVICIOS SOCIALES Y A LA CIUDADANÍA / D.G. DE SERVICIOS SOCIALES Y CIUDADANÍA / SERVICIOS GENERALES

Clasificación Funcional 2326 ACTUACIONES DE PROTECCIÓN Y PROMOCIÓN SOCIAL / SERVICIOS SOCIALES / ACCIÓN SOCIAL / SERVICIOS COMUNITARIOS

Clasificación Económica	Denominación	Créditos Extraordinarios	Suplementos de Crédito	Ampliaciones de Crédito	Transferencias Positivas	Transferencias Negativas	Incorporaciones de Crédito	Generaciones Ingresos	Habilitaciones Crédito	Bajas	Otras Modificaciones	Total Modificaciones
2	GASTOS EN BIENES CORRIENTES Y SERVICIO				48.397,89							48.397,89
2.1	REPARACIONES, MANTENIMIENTO Y CONSEJ				22.475,08							22.475,08
2.1.2	EDIFICIOS Y OTRAS CONSTRUCCIONES				14.946,76							14.946,76
2.1.2.00	INMOVILIZADO PROPIO				14.946,76							14.946,76
2.1.3	MAQUINARIA, INSTALACION Y UTILLAJE				2.656,28							2.656,28
2.1.3.00	INMOVILIZADO PROPIO				2.656,28							2.656,28
2.1.5	MOBILIARIO Y ENSERES				4.872,04							4.872,04
2.1.5.00	INMOVILIZADO PROPIO				4.872,04							4.872,04
2.2	MATERIAL, SUMINISTROS Y OTROS				8.727,21							8.727,21
2.2.1	SUMINISTROS				2.040,00							2.040,00
2.2.1.01	AGUA				1.000,00							1.000,00
2.2.1.03	COMBUSTIBLES Y CARBURANTES				1.040,00							1.040,00
2.2.5	TRIBUTOS				3.000,00							3.000,00
2.2.5.00	LOCALES				2.000,00							2.000,00
2.2.5.01	AUTONOMICAS				1.000,00							1.000,00
2.2.6	GASTOS DIVERSOS				3.687,21							3.687,21
2.2.6.06	REUNIONES, CONFERENCIAS Y CURSOS				3.687,21							3.687,21
2.3	INDEMNIZACION POR RAZON DEL SERVICIO				17.195,60							17.195,60
2.3.0	DIETAS				599,60							599,60
2.3.1	LOCOMOCION				16.596,00							16.596,00
4	TRANSFERENCIAS CORRIENTES				2.355.837,43	260.000,00						2.095.837,43
4.6	A CORPORACIONES LOCALES				2.355.837,43	260.000,00						2.095.837,43
4.6.1	A AYUNTAMIENTOS				1.896.981,59	60.000,00						1.836.981,59
4.6.1.01	SERVICIO AYUDA A DOMICILIO. DEPENDENC				1.298.670,59							1.298.670,59
4.6.1.02	SERVICIO AYUDA A DOMICILIO. OTRO SAD				27.806,96							27.806,96
4.6.1.03	OTROS PROGRAMAS				285.522,76							285.522,76
4.6.1.05	POBREZA ENERGÉTICA				284.119,28	60.000,00						224.119,28
4.6.1.06	PROGRAMA TEMPOREROS				862,00							862,00
4.6.2	A MANCOMUNIDADES DE MUNICIPIOS				458.855,84	200.000,00						258.855,84
4.6.2.01	SERVICIO AYUDA A DOMICILIO. DEPENDENC				349.249,69	200.000,00						149.249,69
4.6.2.02	SERVICIO AYUDA A DOMICILIO. OTRO SAD				12.843,40							12.843,40
4.6.2.03	OTROS PROGRAMAS				37.092,75							37.092,75
4.6.2.05	POBREZA ENERGÉTICA				54.532,00							54.532,00



Información a fecha: 31/12/2019

Unidad monetaria: Euros

Clasificación Orgánica 200501 SERVICIOS SOCIALES Y A LA CIUDADANÍA / D.G. DE SERVICIOS SOCIALES Y CIUDADANÍA / SERVICIOS GENERALES

Clasificación Funcional 2326 ACTUACIONES DE PROTECCIÓN Y PROMOCIÓN SOCIAL / SERVICIOS SOCIALES / ACCIÓN SOCIAL / SERVICIOS COMUNITARIOS

Clasificación Económica	Denominación	Créditos Extraordinarios	Suplementos de Crédito	Ampliaciones de Crédito	Transferencias Positivas	Transferencias Negativas	Incorporaciones de Crédito	Generaciones Ingresos	Habilitaciones Crédito	Bajas	Otras Modificaciones	Total Modificaciones
4.6.2.06	PROGRAMA TEMPOREROS				5.138,00							5.138,00
6	INVERSIONES REALES				29.692,00							29.692,00
6.2	INVERSION NUEVA ASOCIADA AL FUNCIONA				29.692,00							29.692,00
6.2.2	EDIFICIOS Y OTRAS CONSTRUCCIONES				29.692,00							29.692,00
6.2.2.01	CONSTRUCCION				29.692,00							29.692,00
7	TRANSFERENCIAS DE CAPITAL				2.908,11							2.908,11
7.6	A CORPORACIONES LOCALES				2.908,11							2.908,11
7.6.1	A AYUNTAMIENTOS				2.908,11							2.908,11
Total Orgánico / Funcional	200501 / 2326				2.436.835,43	260.000,00						2.176.835,43



Información a fecha: 31/12/2019

Unidad monetaria: Euros

Clasificación Orgánica 200501 SERVICIOS SOCIALES Y A LA CIUDADANÍA / D.G. DE SERVICIOS SOCIALES Y CIUDADANÍA / SERVICIOS GENERALES

Clasificación Funcional 2331 ACTUACIONES DE PROTECCIÓN Y PROMOCIÓN SOCIAL / SERVICIOS SOCIALES / PROMOCIÓN SOCIAL / MUJER

Clasificación Económica	Denominación	Créditos Extraordinarios	Suplementos de Crédito	Ampliaciones de Crédito	Transferencias Positivas	Transferencias Negativas	Incorporaciones de Crédito	Generaciones Ingresos	Habilitaciones Crédito	Bajas	Otras Modificaciones	Total Modificaciones
2	GASTOS EN BIENES CORRIENTES Y SERVICIO				572.303,63	410.000,00						162.303,63
2.1	REPARACIONES, MANTENIMIENTO Y CONSEJO				5.000,00							5.000,00
2.1.2	EDIFICIOS Y OTRAS CONSTRUCCIONES				2.000,00							2.000,00
2.1.2.00	INMOVILIZADO PROPIO				2.000,00							2.000,00
2.1.3	MAQUINARIA, INSTALACION Y UTILLAJE				1.500,00							1.500,00
2.1.3.00	INMOVILIZADO PROPIO				1.500,00							1.500,00
2.1.5	MOBILIARIO Y ENSERES				1.500,00							1.500,00
2.1.5.00	INMOVILIZADO PROPIO				1.500,00							1.500,00
2.2	MATERIAL, SUMINISTROS Y OTROS				567.303,63	410.000,00						157.303,63
2.2.1	SUMINISTROS				2.500,00							2.500,00
2.2.1.10	LENCERIA				2.500,00							2.500,00
2.2.7	TRABAJOS REALIZADOS POR OTRAS EMPRESAS				564.803,63	410.000,00						154.803,63
2.2.7.14	PROGRAMA DE INTERVENCION Y SENSIBILIZACION				228.060,92	180.000,00						48.060,92
2.2.7.20	PLAZAS PUBLICAS MUJER				336.742,71	230.000,00						106.742,71
4	TRANSFERENCIAS CORRIENTES				57.364,00	30.000,00						27.364,00
4.8	A FAMILIAS E INSTITUCIONES SIN FINES DE LUCRO				57.364,00	30.000,00						27.364,00
4.8.0	X				15.436,00							15.436,00
4.8.0.01	AYUDAS INSTITUCIONES SIN FIN DE LUCRO				436,00							436,00
4.8.0.04	AFAMMER. PROMOCIÓN MUJERES, EN ESPECIAL				15.000,00							15.000,00
4.8.4	X				41.928,00	30.000,00						11.928,00
4.8.4.03	AYUDAS A VÍCTIMAS VIOLENCIA DE GÉNERO				41.928,00	30.000,00						11.928,00
6	INVERSIONES REALES				41.132,88							41.132,88
6.3	INVERSION DE REPOSICION ASOCIADA AL FUNDAMENTO				41.132,88							41.132,88
6.3.2	EDIFICIOS Y OTRAS CONSTRUCCIONES				17.000,00							17.000,00
6.3.2.01	CONSTRUCCION				17.000,00							17.000,00
6.3.5	MOBILIARIO Y ENSERES				24.132,88							24.132,88
6.3.5.00	ADQUISICION				24.132,88							24.132,88
Total Orgánico / Funcional	200501 / 2331				670.800,51	440.000,00						230.800,51




Información a fecha: 31/12/2019

Unidad monetaria: Euros

Clasificación Orgánica 200502 SERVICIOS SOCIALES Y A LA CIUDADANÍA / D.G. DE SERVICIOS SOCIALES Y CIUDADANÍA / RESIDENCIA LA COMETA

Clasificación Funcional 2324 ACTUACIONES DE PROTECCIÓN Y PROMOCIÓN SOCIAL / SERVICIOS SOCIALES / ACCIÓN SOCIAL / INFANCIA Y MENORES

Clasificación Económica	Denominación	Créditos Extraordinarios	Suplementos de Crédito	Ampliaciones de Crédito	Transferencias Positivas	Transferencias Negativas	Incorporaciones de Crédito	Generaciones Ingresos	Habilitaciones Crédito	Bajas	Otras Modificaciones	Total Modificaciones
2	GASTOS EN BIENES CORRIENTES Y SERVICIO				79.041,25							79.041,25
2.2	MATERIAL, SUMINISTROS Y OTROS				79.041,25							79.041,25
2.2.0	MATERIAL DE OFICINA				1.200,00							1.200,00
2.2.0.00	ORDINARIO NO INVENTARIABLE				400,00							400,00
2.2.0.01	PRENSA, REVISTAS, LIBROS Y OTRAS PUBLIC				400,00							400,00
2.2.0.02	MATERIAL INFORMATICO NO INVENTARIABI				400,00							400,00
2.2.1	SUMINISTROS				43.656,27							43.656,27
2.2.1.00	ENERGIA ELECTRICA				800,00							800,00
2.2.1.01	AGUA				713,27							713,27
2.2.1.02	GAS				900,00							900,00
2.2.1.03	COMBUSTIBLES Y CARBURANTES				4.000,00							4.000,00
2.2.1.04	VESTUARIO				800,00							800,00
2.2.1.07	MATERIALES ESPECIALES				19.000,00							19.000,00
2.2.1.08	SUMINISTROS PARA ACTIVIDADES				16.500,00							16.500,00
2.2.1.10	LENCERIA				200,00							200,00
2.2.1.23	CALZADO				43,00							43,00
2.2.1.99	OTROS SUMINISTROS				700,00							700,00
2.2.2	COMUNICACIONES				93,00							93,00
2.2.2.01	POSTALES				93,00							93,00
2.2.3	TRANSPORTES				93,00							93,00
2.2.5	TRIBUTOS				5.212,00							5.212,00
2.2.5.00	LOCALES				5.000,00							5.000,00
2.2.5.02	ESTATALES				212,00							212,00
2.2.7	TRABAJOS REALIZADOS POR OTRAS EMPRE'				28.786,98							28.786,98
2.2.7.00	LIMPIEZA Y ASEO				22.000,00							22.000,00
2.2.7.06	ESTUDIOS Y TRABAJOS TECNICOS				2.000,00							2.000,00
2.2.7.12	SERVICIOS CONTRATADOS DE COMEDOR				4.786,98							4.786,98
Total Orgánico / Funcional	200502 / 2324				79.041,25							79.041,25



Información a fecha: 31/12/2019

Unidad monetaria: Euros

Clasificación Orgánica 200502 SERVICIOS SOCIALES Y A LA CIUDADANÍA / D.G. DE SERVICIOS SOCIALES Y CIUDADANÍA / RESIDENCIA LA COMETA

Clasificación Funcional 2324 ACTUACIONES DE PROTECCIÓN Y PROMOCIÓN SOCIAL / SERVICIOS SOCIALES / ACCIÓN SOCIAL / INFANCIA Y MENORES


Clasificación Económica	Denominación	Créditos Extraordinarios	Suplementos de Crédito	Ampliaciones de Crédito	Transferencias Positivas	Transferencias Negativas	Incorporaciones de Crédito	Generaciones Ingresos	Habilitaciones Crédito	Bajas	Otras Modificaciones	Total Modificaciones
***	TOTAL GENERAL ***		2.235.000,00	11.428.230,66	83.178.847,63	83.178.847,63		286.963.524,83		13.663.230,66		286.963.524,83



Información a fecha: 31/12/2019

Unidad monetaria: Euros

Clasificación Económica	Denominación	Créditos Extraordinarios	Suplementos de Crédito	Ampliaciones de Crédito	Transferencias Positivas	Transferencias Negativas	Incorporaciones de Crédito	Generaciones Ingresos	Habilitaciones Crédito	Bajas	Otras modificaciones	Total Modificaciones
1	GASTOS DE PERSONAL			24.107,66	9.782.912,00	7.416.206,34		29.463.601,00		24.107,66		31.830.306,66
2	GASTOS EN BIENES CORRIENTES Y SERVICIO			5.452.123,00	15.063.444,74	10.439.366,75		6.731.150,77		10.182.123,00		6.625.228,76
3	GASTOS FINANCIEROS				643.829,54	5.902.164,45						-5.258.334,91
4	TRANSFERENCIAS CORRIENTES		2.235.000,00	5.952.000,00	32.035.765,73	21.908.182,82		39.640.179,42		1.872.000,00		56.082.762,33
6	INVERSIONES REALES				7.269.908,93	8.708.113,03		860.207,00		600.000,00		-1.177.997,10
7	TRANSFERENCIAS DE CAPITAL				17.629.528,78	27.880.605,24		5.225.307,72		985.000,00		-6.010.768,74
8	ACTIVOS FINANCIEROS				650.015,00	821.464,00		385.000,00				213.551,00
9	PASIVOS FINANCIEROS				103.442,91	102.745,00		204.658.078,92				204.658.776,83
***	TOTAL GENERAL ***		2.235.000,00	11.428.230,66	83.178.847,63	83.178.847,63		286.963.524,83		13.663.230,66		286.963.524,83

	Gobierno de La Rioja	Consejería de Hacienda	Ejercicio 2019
		SICAP - Sistema de Información Contable	

VI MEMORIA
14 Información presupuestaria
a) Presupuesto corriente
Presupuesto de gastos
Clasificación funcional del gasto




Gobierno de
La Rioja

Consejería de Hacienda

SICAP - Sistema de Información Contable


Ejercicio 2019



Información a fecha: 31/12/2019

Unidad monetaria: Euros


Funcional	Denominación	Presupuesto Inicial	Modificaciones de Crédito	Crédito Definitivo	Gastos Comprometidos	Obligaciones Reconocidas	Remanentes de Crédito	Pagos	Obligaciones Pdes. de Pago
1	SERVICIOS PÚBLICOS BÁSICOS	39.760.408,00	1.332.687,33	41.093.095,33	38.792.775,90	37.678.531,33	3.414.564,00	33.381.787,86	4.296.743,47
1.1	JUSTICIA	17.732.905,00	849.291,00	18.582.196,00	17.891.585,00	17.622.854,64	959.341,36	16.831.511,44	791.343,20
1.1.1	JUSTICIA	17.732.905,00	849.291,00	18.582.196,00	17.891.585,00	17.622.854,64	959.341,36	16.831.511,44	791.343,20
1.1.1.1	JUSTICIA	17.732.905,00	849.291,00	18.582.196,00	17.891.585,00	17.622.854,64	959.341,36	16.831.511,44	791.343,20
1.3	SEGURIDAD	7.145.402,00	330.000,00	7.475.402,00	7.450.157,51	7.435.202,22	40.199,78	6.517.192,40	918.009,82
1.3.1	SEGURIDAD	7.145.402,00	330.000,00	7.475.402,00	7.450.157,51	7.435.202,22	40.199,78	6.517.192,40	918.009,82
1.3.1.1	PROTECCIÓN CIVIL	6.531.825,00	306.993,74	6.838.818,74	6.830.746,56	6.830.439,63	8.379,11	5.992.720,62	837.719,01
1.3.1.2	INTERIOR	613.577,00	23.006,26	636.583,26	619.410,95	604.762,59	31.820,67	524.471,78	80.290,81
1.4	ACCIÓN EXTERIOR	2.968.810,00	-35.331,93	2.933.478,07	2.636.145,80	2.493.213,62	440.264,45	719.652,26	1.773.561,36
1.4.0	SERVICIOS GENERALES	0,00	0,00	0,00	0,00	0,00	0,00	0,00	0,00
1.4.0.1	SERVICIOS GENERALES DE PARTICIPACIÓN Y COOPERACIÓN	0,00	0,00	0,00	0,00	0,00	0,00	0,00	0,00
1.4.1	ACCIÓN EXTERIOR	1.213.451,00	-88.689,59	1.124.761,41	969.923,75	906.575,57	218.185,84	646.455,88	260.119,69
1.4.1.1	ACCIÓN EXTERIOR	1.213.451,00	-88.689,59	1.124.761,41	969.923,75	906.575,57	218.185,84	646.455,88	260.119,69
1.4.2	COOPERACIÓN PARA EL DESARROLLO	1.755.359,00	53.357,66	1.808.716,66	1.666.222,05	1.586.638,05	222.078,61	73.196,38	1.513.441,67
1.4.2.1	COOPERACIÓN AL DESARROLLO	1.755.359,00	53.357,66	1.808.716,66	1.666.222,05	1.586.638,05	222.078,61	73.196,38	1.513.441,67
1.8	ACTIVIDAD LEGISLATIVA, EJECUTIVA Y ASESORAMIENTO JURIDICO	11.913.291,00	188.728,26	12.102.019,26	10.814.887,59	10.127.260,85	1.974.758,41	9.313.431,76	813.829,09
1.8.1	ALTA DIRECCIÓN DE LA COMUNIDAD AUTÓNOMA	11.913.291,00	188.728,26	12.102.019,26	10.814.887,59	10.127.260,85	1.974.758,41	9.313.431,76	813.829,09
1.8.1.1	ACTIVIDAD LEGISLATIVA	5.176.171,00	734.504,00	5.910.675,00	5.104.844,85	5.104.844,85	805.830,15	4.901.250,84	203.594,01
1.8.1.2	ACTIVIDAD EJECUTIVA	6.366.888,00	-783.641,74	5.583.246,26	5.256.922,94	4.569.296,20	1.013.950,06	3.961.841,15	607.455,05
1.8.1.3	ASESORAMIENTO JURÍDICO	370.232,00	237.866,00	608.098,00	453.119,80	453.119,80	154.978,20	450.339,77	2.780,03
2	ACTUACIONES DE PROTECCIÓN Y PROMOCIÓN SOCIAL	160.573.192,00	-464.710,75	160.108.481,25	144.900.085,38	136.113.827,12	23.994.654,13	111.759.671,51	24.354.155,61
2.3	SERVICIOS SOCIALES	124.257.668,00	2.712.401,96	126.970.069,96	115.369.215,42	112.572.735,37	14.397.334,59	93.707.699,17	18.865.036,20
2.3.1	GESTIÓN DE SERVICIOS SOCIALES	7.117.689,00	-785.925,36	6.331.763,64	5.756.105,57	5.629.954,83	701.808,81	3.822.419,99	1.807.534,84
2.3.1.1	ADMINISTRACIÓN GENERAL DE SERVICIOS SOCIALES	7.117.689,00	-785.925,36	6.331.763,64	5.756.105,57	5.629.954,83	701.808,81	3.822.419,99	1.807.534,84
2.3.2	ACCIÓN SOCIAL	115.169.748,00	3.728.919,66	118.898.667,66	108.214.458,85	105.546.985,50	13.351.682,16	88.726.570,51	16.820.414,99
2.3.2.1	EXCLUSIÓN SOCIAL E INMIGRACIÓN	9.445.943,00	6.246.807,66	15.692.750,66	15.547.198,65	15.530.872,05	161.878,61	14.264.570,94	1.266.301,11
2.3.2.2	MAYORES	49.116.206,00	-3.408.800,00	45.707.406,00	41.114.842,43	40.848.802,12	4.858.603,88	34.704.234,86	6.144.567,26
2.3.2.3	DISCAPACIDAD	22.050.156,00	12.600,00	22.062.756,00	19.041.507,14	18.856.099,48	3.206.656,52	16.327.226,47	2.528.873,01
2.3.2.4	INFANCIA Y MENORES	11.021.135,00	1.711.620,00	12.732.755,00	10.687.785,22	9.851.200,48	2.881.554,52	7.325.084,73	2.526.115,75
2.3.2.5	PRESTACIONES DE LA DEPENDENCIA	11.776.668,00	-295.500,00	11.481.168,00	11.239.881,94	11.239.881,94	241.286,06	10.305.608,60	934.273,34
2.3.2.6	SERVICIOS COMUNITARIOS	11.759.640,00	-537.808,00	11.221.832,00	10.583.243,47	9.220.129,43	2.001.702,57	5.799.844,91	3.420.284,52
2.3.3	PROMOCIÓN SOCIAL	1.970.231,00	-230.592,34	1.739.638,66	1.398.651,00	1.395.795,04	343.843,62	1.158.708,67	237.086,37
2.3.3.1	MUJER	1.970.231,00	-429.400,00	1.540.831,00	1.373.175,98	1.370.370,02	170.460,98	1.136.155,04	234.214,98
2.3.3.2	IGUALDAD DE OPORTUNIDADES	0,00	198.807,66	198.807,66	25.475,02	25.425,02	173.382,64	22.553,63	2.871,39
2.4	EMPLEO	22.886.548,00	-2.873.000,00	20.013.548,00	18.310.933,37	13.939.293,78	6.074.254,22	11.268.383,60	2.670.910,18
2.4.1	EMPLEO	22.886.548,00	-2.873.000,00	20.013.548,00	18.310.933,37	13.939.293,78	6.074.254,22	11.268.383,60	2.670.910,18
2.4.1.1	POLÍTICAS DE EMPLEO	11.897.206,00	7.000,00	11.904.206,00	11.584.776,16	11.171.435,78	732.770,22	9.172.401,37	1.999.034,41
2.4.1.2	FORMACIÓN PARA EL EMPLEO	10.989.342,00	-2.880.000,00	8.109.342,00	6.726.157,21	2.767.858,00	5.341.484,00	2.095.982,23	671.875,77



Información a fecha: 31/12/2019

Unidad monetaria: Euros

Funcional	Denominación	Presupuesto Inicial	Modificaciones de Crédito	Crédito Definitivo	Gastos Comprometidos	Obligaciones Reconocidas	Remanentes de Crédito	Pagos	Obligaciones Pdes. de Pago
2.6	VIVIENDA	11.114.045,00	-179.455,44	10.934.589,56	9.355.457,37	7.756.687,02	3.177.902,54	5.516.192,42	2.240.494,60
2.6.1	VIVIENDA	11.114.045,00	-179.455,44	10.934.589,56	9.355.457,37	7.756.687,02	3.177.902,54	5.516.192,42	2.240.494,60
2.6.1.1	VIVIENDA	10.688.548,00	120.544,56	10.809.092,56	9.283.453,77	7.684.683,42	3.124.409,14	5.485.102,60	2.199.580,82
2.6.1.2	URBANISMO	425.497,00	-300.000,00	125.497,00	72.003,60	72.003,60	53.493,40	31.089,82	40.913,78
2.7	JUVENTUD	2.314.931,00	-124.657,27	2.190.273,73	1.864.479,22	1.845.110,95	345.162,78	1.267.396,32	577.714,63
2.7.1	JUVENTUD	2.314.931,00	-124.657,27	2.190.273,73	1.864.479,22	1.845.110,95	345.162,78	1.267.396,32	577.714,63
2.7.1.1	JUVENTUD	2.314.931,00	-124.657,27	2.190.273,73	1.864.479,22	1.845.110,95	345.162,78	1.267.396,32	577.714,63
3	PRODUCCIÓN DE BIENES PÚBLICOS DE CARÁCTER PREFERENTE	721.244.912,00	61.937.665,61	783.182.577,61	771.745.926,76	767.727.694,46	15.454.883,15	728.327.317,92	39.400.376,54
3.1	SANIDAD	434.695.914,00	41.282.826,00	475.978.740,00	472.794.682,10	472.694.201,84	3.284.538,16	444.804.108,86	27.890.092,98
3.1.1	SANIDAD	3.529.288,00	-21.800,00	3.507.488,00	3.030.384,25	3.012.373,29	495.114,71	2.981.188,30	31.184,99
3.1.1.1	ADMINISTRACIÓN GENERAL DE SALUD	3.529.288,00	-21.800,00	3.507.488,00	3.030.384,25	3.012.373,29	495.114,71	2.981.188,30	31.184,99
3.1.2	HOSPITALES, SERVICIOS ASISTENCIALES Y CENTROS DE SALUD	413.441.026,00	40.446.395,00	453.887.421,00	451.756.984,79	451.748.282,98	2.139.138,02	428.225.033,03	23.523.249,95
3.1.2.1	ATENCIÓN PRIMARIA	131.094.991,00	9.503.877,00	140.598.868,00	139.517.391,75	139.508.689,94	1.090.178,06	138.507.492,46	1.001.197,48
3.1.2.2	ATENCIÓN ESPECIALIZADA	275.440.925,00	29.703.590,00	305.144.515,00	304.190.587,01	304.190.587,01	953.927,99	281.695.218,56	22.495.368,45
3.1.2.3	FORMACIÓN DEL PERSONAL SANITARIO	6.905.110,00	1.238.928,00	8.144.038,00	8.049.006,03	8.049.006,03	95.031,97	8.022.322,01	26.684,02
3.1.3	ACCIONES PÚBLICAS RELATIVAS A LA SALUD	8.043.600,00	858.231,00	8.901.831,00	8.605.506,82	8.531.739,33	370.091,67	5.896.636,62	2.635.102,71
3.1.3.1	ACCIONES DE SALUD PÚBLICA	4.469.598,00	494.231,00	4.963.829,00	4.721.145,80	4.676.693,07	287.135,93	2.130.697,80	2.545.995,27
3.1.3.2	ORDENACIÓN, CONTROL E INFORMACIÓN AL CONSUMIDOR	3.574.002,00	364.000,00	3.938.002,00	3.884.361,02	3.855.046,26	82.955,74	3.765.938,82	89.107,44
3.1.4	PLANIFICACIÓN SOCIOSANITARIA Y ACTIVIDADES DE FOMENTO	9.682.000,00	0,00	9.682.000,00	9.401.806,24	9.401.806,24	280.193,76	7.701.250,91	1.700.555,33
3.1.4.1	ACTUACIONES SOCIOSANITARIAS	9.682.000,00	0,00	9.682.000,00	9.401.806,24	9.401.806,24	280.193,76	7.701.250,91	1.700.555,33
3.2	EDUCACIÓN	270.474.906,00	20.188.461,70	290.663.367,70	284.412.165,95	281.314.427,59	9.348.940,11	272.866.018,10	8.448.409,49
3.2.1	EDUCACIÓN	12.909.022,00	-1.605.207,00	11.303.815,00	10.258.476,32	10.164.994,60	1.138.820,40	9.676.077,41	488.917,19
3.2.1.1	ADMINISTRACIÓN GENERAL DE EDUCACIÓN	12.909.022,00	-1.605.207,00	11.303.815,00	10.258.476,32	10.164.994,60	1.138.820,40	9.676.077,41	488.917,19
3.2.2	ENSEÑANZA	257.565.884,00	21.793.668,70	279.359.552,70	274.153.689,63	271.149.432,99	8.210.119,71	263.189.940,69	7.959.492,30
3.2.2.1	EDUCACIÓN INFANTIL Y PRIMARIA	113.214.607,00	12.715.000,00	125.929.607,00	124.190.787,11	122.885.105,63	3.044.501,37	120.085.728,14	2.799.377,49
3.2.2.2	EDUCACIÓN SECUNDARIA	85.345.116,00	6.038.000,00	91.383.116,00	89.004.322,51	87.305.747,35	4.077.368,65	85.197.823,55	2.107.923,80
3.2.2.3	FORMACIÓN PROFESIONAL	25.935.330,00	1.323.000,00	27.258.330,00	26.547.720,77	26.547.720,77	710.609,23	25.256.945,42	1.290.775,35
3.2.2.4	ENSEÑANZA RÉGIMEN ESPECIAL	10.890.244,00	364.000,00	11.254.244,00	11.009.781,63	11.009.781,63	244.462,37	10.989.024,67	20.756,96
3.2.2.5	ENSEÑANZA UNIVERSITARIA	22.180.587,00	1.353.668,70	23.534.255,70	23.401.077,61	23.401.077,61	133.178,09	21.660.418,91	1.740.658,70
3.3	CULTURA	9.643.753,00	332.570,25	9.976.323,25	8.380.779,41	7.816.833,79	2.159.489,46	5.528.418,24	2.288.415,55
3.3.1	CULTURA	6.427.937,00	365.077,66	6.793.014,66	5.721.232,37	5.308.886,09	1.484.128,57	4.009.980,51	1.298.905,58
3.3.1.1	PROMOCIÓN DE LA CULTURA	3.116.091,00	27.807,66	3.143.898,66	2.598.724,27	2.361.028,15	782.870,51	1.415.077,16	945.950,99
3.3.1.2	MUSEOS, ARCHIVOS Y BIBLIOTECAS	3.311.846,00	337.270,00	3.649.116,00	3.122.508,10	2.947.857,94	701.258,06	2.594.903,35	352.954,59
3.3.2	PATRIMONIO HISTÓRICO-ARTÍSTICO	3.215.816,00	-32.507,41	3.183.308,59	2.659.547,04	2.507.947,70	675.360,89	1.518.437,73	989.509,97
3.3.2.1	PATRIMONIO HISTÓRICO-ARTÍSTICO	3.215.816,00	-32.507,41	3.183.308,59	2.659.547,04	2.507.947,70	675.360,89	1.518.437,73	989.509,97
3.4	DEPORTE	6.430.339,00	133.807,66	6.564.146,66	6.158.299,30	5.902.231,24	661.915,42	5.128.772,72	773.458,52
3.4.1	DEPORTE	6.430.339,00	133.807,66	6.564.146,66	6.158.299,30	5.902.231,24	661.915,42	5.128.772,72	773.458,52
3.4.1.1	DEPORTE	6.430.339,00	133.807,66	6.564.146,66	6.158.299,30	5.902.231,24	661.915,42	5.128.772,72	773.458,52



Información a fecha: 31/12/2019

Unidad monetaria: Euros

Funcional	Denominación	Presupuesto Inicial	Modificaciones de Crédito	Crédito Definitivo	Gastos Comprometidos	Obligaciones Reconocidas	Remanentes de Crédito	Pagos	Obligaciones Pdes. de Pago
4	ACTUACIONES DE CARÁCTER ECONÓMICO	263.711.632,00	30.369.765,38	294.081.397,38	276.032.677,94	266.783.554,55	27.297.842,83	203.338.561,97	63.444.992,58
4.1	AGRICULTURA Y GANADERÍA	52.552.338,00	37.522.739,42	90.075.077,42	83.960.768,01	82.889.676,24	7.185.401,18	75.976.609,93	6.913.066,31
4.1.1	ADMINISTRACIÓN GENERAL	4.384.752,00	-23.602,37	4.361.149,63	4.150.959,71	3.872.579,61	488.570,02	3.622.154,41	250.425,20
4.1.1.1	ADMINISTRACIÓN GENERAL DE AGRICULTURA Y GANADERÍA	4.384.752,00	-23.602,37	4.361.149,63	4.150.959,71	3.872.579,61	488.570,02	3.622.154,41	250.425,20
4.1.2	ESTRUCTURAS AGRARIAS	48.167.586,00	37.546.341,79	85.713.927,79	79.809.808,30	79.017.096,63	6.696.831,16	72.354.455,52	6.662.641,11
4.1.2.1	DESARROLLO RURAL	26.357.854,00	7.098.663,65	33.456.517,65	29.254.559,00	29.177.992,37	4.278.525,28	23.561.512,22	5.616.480,15
4.1.2.2	GARANTIA AGRARIA Y PREVISIÓN DE RIEGOS	13.065.780,00	29.643.308,94	42.709.088,94	42.337.349,27	42.040.282,08	668.806,86	41.282.760,90	757.521,18
4.1.2.3	CALIDAD Y PROMOCIÓN AGROALIMENTARIA	8.743.952,00	804.369,20	9.548.321,20	8.217.900,03	7.798.822,18	1.749.499,02	7.510.182,40	288.639,78
4.2	EMPRESA	19.758.420,00	-5.328.178,00	14.430.242,00	12.286.573,66	12.158.565,76	2.271.676,24	3.690.705,65	8.467.860,11
4.2.1	EMPRESA	19.758.420,00	-5.405.588,33	14.352.831,67	12.255.769,82	12.129.245,64	2.223.586,03	3.683.185,14	8.446.060,50
4.2.1.1	APOYO EMPRESARIAL EN GENERAL	5.437.819,00	-2.261.000,00	3.176.819,00	3.146.970,04	3.141.394,06	35.424,94	872.036,78	2.269.357,28
4.2.1.2	REINDUSTRIALIZACIÓN	2.352.702,00	-802.910,33	1.549.791,67	1.549.199,75	1.534.660,34	15.131,33	784.912,14	749.748,20
4.2.1.3	INDUSTRIA AGROALIMENTARIA	2.200.000,00	-1.100.000,00	1.100.000,00	1.100.000,00	1.100.000,00	0,00	0,00	1.100.000,00
4.2.1.4	RELACIONES Y PREVENCIÓN DE RIESGOS LABORALES	3.727.441,00	-54.178,00	3.673.263,00	3.264.210,18	3.178.796,09	494.466,91	1.618.875,49	1.559.920,60
4.2.1.5	COMERCIO	4.261.458,00	-1.798.000,00	2.463.458,00	2.305.889,85	2.284.895,15	178.562,85	407.360,73	1.877.534,42
4.2.1.6	EMPRENDIMIENTO	1.779.000,00	610.500,00	2.389.500,00	889.500,00	889.500,00	1.500.000,00	0,00	889.500,00
4.2.2	INDUSTRIA	0,00	77.410,33	77.410,33	30.803,84	29.320,12	48.090,21	7.520,51	21.799,61
4.2.2.1	REGULACIÓN DE PROPIEDAD Y CALIDAD Y SEGURIDAD INDUSTRIAL	0,00	77.410,33	77.410,33	30.803,84	29.320,12	48.090,21	7.520,51	21.799,61
4.3	TURISMO	7.482.027,00	-17.222,00	7.464.805,00	6.340.312,17	6.302.005,36	1.162.799,64	5.726.567,78	575.437,58
4.3.1	TURISMO	7.482.027,00	-17.222,00	7.464.805,00	6.340.312,17	6.302.005,36	1.162.799,64	5.726.567,78	575.437,58
4.3.1.1	PROMOCIÓN TURÍSTICA	5.889.427,00	-17.222,00	5.872.205,00	5.411.194,87	5.392.864,81	479.340,19	4.953.142,82	439.721,99
4.3.1.2	INFRAESTRUCTURAS TURÍSTICAS	1.592.600,00	0,00	1.592.600,00	929.117,30	909.140,55	683.459,45	773.424,96	135.715,59
4.4	TRANSPORTE	16.097.056,00	-936.859,00	15.160.197,00	14.990.758,07	12.589.260,20	2.570.936,80	11.937.976,17	651.284,03
4.4.1	TRANSPORTE	16.097.056,00	-936.859,00	15.160.197,00	14.990.758,07	12.589.260,20	2.570.936,80	11.937.976,17	651.284,03
4.4.1.1	TRANSPORTE	16.097.056,00	-936.859,00	15.160.197,00	14.990.758,07	12.589.260,20	2.570.936,80	11.937.976,17	651.284,03
4.5	INFRAESTRUCTURAS	43.298.755,00	4.421.051,37	47.719.806,37	46.942.806,42	44.775.974,14	2.943.832,23	32.241.382,30	12.534.591,84
4.5.1	INFRAESTRUCTURAS BÁSICAS	43.298.755,00	4.421.051,37	47.719.806,37	46.942.806,42	44.775.974,14	2.943.832,23	32.241.382,30	12.534.591,84
4.5.1.1	INFRAESTRUCTURAS BÁSICAS	8.600.250,00	-71.000,00	8.529.250,00	7.947.325,34	7.589.040,04	940.209,96	6.236.242,62	1.352.797,42
4.5.1.2	CONSERVACIÓN DE INFRAESTRUCTURAS BÁSICAS	15.605.951,00	0,00	15.605.951,00	15.831.233,17	15.175.055,86	430.895,14	11.792.581,38	3.382.474,48
4.5.1.3	COOPERACIÓN ECONÓMICA LOCAL	15.558.738,00	4.591.449,00	20.150.187,00	19.975.616,80	18.982.982,54	1.167.204,46	11.444.987,81	7.537.994,73
4.5.1.4	SERVICIOS GENERALES E INFRAESTRUCTURAS BÁSICAS	3.533.816,00	-99.397,63	3.434.418,37	3.188.631,11	3.028.895,70	405.522,67	2.767.570,49	261.325,21
4.6	INVESTIGACION, DESARROLLO E INNOVACION	79.214.838,00	-4.639.263,63	74.575.574,37	71.052.457,33	69.967.243,07	4.608.331,30	47.863.887,65	22.103.355,42
4.6.1	INVESTIGACIÓN, DESARROLLO E INNOVACIÓN	79.214.838,00	-4.639.263,63	74.575.574,37	71.052.457,33	69.967.243,07	4.608.331,30	47.863.887,65	22.103.355,42
4.6.1.1	INVESTIGACIÓN Y DESARROLLO	42.849.639,00	-5.402.983,93	37.446.655,07	36.442.089,43	36.299.738,16	1.146.916,91	25.782.990,67	10.516.747,49
4.6.1.2	INNOVACIÓN	8.927.609,00	-1.348.225,46	7.579.383,54	5.942.337,61	5.846.919,81	1.732.463,73	2.263.580,25	3.583.339,56
4.6.1.3	SOCIEDAD DIGITAL	27.437.590,00	2.111.945,76	29.549.535,76	28.668.030,29	27.820.585,10	1.728.950,66	19.817.316,73	8.003.268,37
4.6.1.3.1	E. ADMINISTRACIÓN	22.156.156,00	271.738,76	22.427.894,76	22.488.133,21	21.845.554,25	582.340,51	15.577.036,64	6.268.517,61
4.6.1.3.2	E. SALUD	2.948.327,00	1.780.000,00	4.728.327,00	3.840.970,23	3.640.776,26	1.087.550,74	2.327.454,31	1.313.321,95



Información a fecha: 31/12/2019

Unidad monetaria: Euros

Funcional	Denominación	Presupuesto Inicial	Modificaciones de Crédito	Crédito Definitivo	Gastos Comprometidos	Obligaciones Reconocidas	Remanentes de Crédito	Pagos	Obligaciones Pdes. de Pago
4.6.1.3.3	E. EDUCACIÓN	2.333.107,00	60.207,00	2.393.314,00	2.338.926,85	2.334.254,59	59.059,41	1.912.825,78	421.428,81
4.7	MEDIO AMBIENTE	45.308.198,00	-652.502,78	44.655.695,22	40.459.002,28	38.100.829,78	6.554.865,44	25.901.432,49	12.199.397,29
4.7.1	MEDIO AMBIENTE	45.308.198,00	-652.502,78	44.655.695,22	40.459.002,28	38.100.829,78	6.554.865,44	25.901.432,49	12.199.397,29
4.7.1.1	BIODIVERSIDAD, USO PÚBLICO Y EDUCACIÓN AMBIENTAL	5.271.333,00	-438.000,00	4.833.333,00	3.728.058,28	3.296.127,83	1.537.205,17	2.369.851,26	926.276,57
4.7.1.2	GESTIÓN FORESTAL	20.424.486,00	403.324,98	20.827.810,98	20.418.966,54	18.863.801,43	1.964.009,55	15.739.092,04	3.124.709,39
4.7.1.3	CALIDAD AMBIENTAL, RESIDUOS Y ECONOMÍA CIRCULAR	3.544.738,00	-751.670,13	2.793.067,87	2.195.582,19	2.179.248,51	613.819,36	1.541.654,20	637.594,31
4.7.1.4	GESTIÓN DE RECURSOS HÍDRICOS	14.762.741,00	256.300,00	15.019.041,00	13.745.516,75	13.415.163,58	1.603.877,42	6.204.575,73	7.210.587,85
4.7.1.5	EFICIENCIA ENERGÉTICA	1.304.900,00	-145.265,29	1.159.634,71	348.324,89	323.934,80	835.699,91	23.705,63	300.229,17
4.7.1.6	ACTUACIONES ENERGÉTICAS Y CLIMATICAS	0,00	22.807,66	22.807,66	22.553,63	22.553,63	254,03	22.553,63	0,00
9	ACTUACIONES DE CARACTER GENERAL	301.771.138,00	193.788.117,26	495.559.255,26	492.459.149,59	489.283.971,44	6.275.283,82	481.822.145,69	7.461.825,75
9.1	SERVICIOS DE CARÁCTER GENERAL	15.174.362,00	-2.115.429,53	13.058.932,47	11.666.994,79	11.164.314,10	1.894.618,37	10.351.490,80	812.823,30
9.1.1	SERVICIOS DE CARÁCTER GENERAL	15.174.362,00	-2.115.429,53	13.058.932,47	11.666.994,79	11.164.314,10	1.894.618,37	10.351.490,80	812.823,30
9.1.1.1	SERVICIOS DE CARÁCTER GENERAL Y ATENCIÓN AL CIUDADANO	5.820.700,00	792.543,58	6.613.243,58	5.460.516,34	5.004.897,25	1.608.346,33	4.563.009,15	441.888,10
9.1.1.2	FUNCIÓN PÚBLICA	8.481.703,00	-3.009.697,15	5.472.005,85	5.274.451,23	5.233.006,94	238.998,91	4.864.998,14	368.008,80
9.1.1.3	ASESORAMIENTO JURÍDICO	871.959,00	101.724,04	973.683,04	932.027,22	926.409,91	47.273,13	923.483,51	2.926,40
9.2	ADMINISTRACIÓN FINANCIERA Y TRIBUTARIA	18.324.574,00	-261.200,00	18.063.374,00	17.024.914,80	14.354.552,24	3.708.821,76	12.058.541,02	2.296.011,22
9.2.1	SERVICIOS DE HACIENDA PÚBLICA	4.860.758,00	-2.000,00	4.858.758,00	4.372.733,54	3.823.067,28	1.035.690,72	3.583.632,69	239.434,59
9.2.1.1	ADMINISTRACIÓN DEL PATRIMONIO Y COORDINACIÓN DE LA CONTRATACI	4.860.758,00	-2.000,00	4.858.758,00	4.372.733,54	3.823.067,28	1.035.690,72	3.583.632,69	239.434,59
9.2.2	POLÍTICA ECONÓMICA Y FINANCIERA	1.047.811,00	-111.000,00	936.811,00	900.145,81	900.058,40	36.752,60	890.292,84	9.765,56
9.2.2.1	PLANIFICACIÓN, PRESUPUESTO Y GESTION FINANCIERA	1.047.811,00	-111.000,00	936.811,00	900.145,81	900.058,40	36.752,60	890.292,84	9.765,56
9.2.2.1.1	PLANIFICACIÓN Y PRESUPUESTOS	674.985,00	-75.000,00	599.985,00	572.058,36	572.021,45	27.963,55	562.255,89	9.765,56
9.2.2.1.2	GESTIÓN DE LA DEUDA Y DE LA TESORERIA	372.826,00	-36.000,00	336.826,00	328.087,45	328.036,95	8.789,05	328.036,95	0,00
9.2.3	GESTIÓN DEL SISTEMA TRIBUTARIO	9.031.365,00	-307.000,00	8.724.365,00	8.360.530,09	6.252.030,82	2.472.334,18	4.389.133,70	1.862.897,12
9.2.3.1	ADMINISTRACIÓN Y GESTIÓN TRIBUTARIA	9.031.365,00	-307.000,00	8.724.365,00	8.360.530,09	6.252.030,82	2.472.334,18	4.389.133,70	1.862.897,12
9.2.4	FISCALIZACIÓN Y CONTABILIDAD	2.633.671,00	27.000,00	2.660.671,00	2.547.738,95	2.535.667,75	125.003,25	2.385.320,65	150.347,10
9.2.4.1	CONTROL INTERNO, AUDITORÍA Y CONTABILIDAD	2.633.671,00	27.000,00	2.660.671,00	2.547.738,95	2.535.667,75	125.003,25	2.385.320,65	150.347,10
9.2.5	ESTADÍSTICA	749.798,00	131.800,00	881.598,00	843.766,41	843.727,99	37.870,01	810.161,14	33.566,85
9.2.5.1	ESTADÍSTICA	749.798,00	131.800,00	881.598,00	843.766,41	843.727,99	37.870,01	810.161,14	33.566,85
9.2.9	FONDO DE CONTINGENCIA	1.171,00	0,00	1.171,00	0,00	0,00	1.171,00	0,00	0,00
9.2.9.1	FONDO DE CONTINGENCIA DE EJECUCION PRESUPUESTARIA	1.171,00	0,00	1.171,00	0,00	0,00	1.171,00	0,00	0,00
9.3	SERVICIOS A ENTIDADES LOCALES	2.326.427,00	-95.970,13	2.230.456,87	2.098.635,61	2.098.395,61	132.061,26	1.803.904,38	294.491,23
9.3.1	SERVICIOS A ENTIDADES LOCALES	2.326.427,00	-95.970,13	2.230.456,87	2.098.635,61	2.098.395,61	132.061,26	1.803.904,38	294.491,23
9.3.1.1	SERVICIOS A ENTIDADES LOCALES	2.326.427,00	-95.970,13	2.230.456,87	2.098.635,61	2.098.395,61	132.061,26	1.803.904,38	294.491,23
9.5	DEUDA PUBLICA	265.945.775,00	196.260.716,92	462.206.491,92	461.668.604,39	461.666.709,49	539.782,43	457.608.209,49	4.058.500,00
9.5.1	DEUDA PUBLICA	265.945.775,00	196.260.716,92	462.206.491,92	461.668.604,39	461.666.709,49	539.782,43	457.608.209,49	4.058.500,00
9.5.1.1	AMORTIZACION Y GASTOS FINANCIEROS	265.945.775,00	196.260.716,92	462.206.491,92	461.668.604,39	461.666.709,49	539.782,43	457.608.209,49	4.058.500,00



Gobierno de La Rioja

LKCAM230

Hacienda

SICAP - Sistema de Información Contable

CLASIFICACIÓN FUNCIONAL DEL GASTO

Ejercicio: 2019

Página 5

Información a fecha: 31/12/2019

Unidad monetaria: Euros

Funcional	Denominación	Presupuesto Inicial	Modificaciones de Crédito	Crédito Definitivo	Gastos Comprometidos	Obligaciones Reconocidas	Remanentes de Crédito	Pagos	Obligaciones Pdtes. de Pago
***	TOTAL GENERAL ***	1.487.061.282,00	286.963.524,83	1.774.024.806,83	1.723.930.615,57	1.697.587.578,90	76.437.227,93	1.558.629.484,95	138.958.093,95




Gobierno de
La Rioja

Consejería de Hacienda

SICAP - Sistema de Información Contable

Ejercicio 2019

	Gobierno de La Rioja	Consejería de Hacienda	Ejercicio 2019
		SICAP - Sistema de Información Contable	

VI MEMORIA

14 Información presupuestaria

a) Presupuesto corriente

Presupuesto de gastos

Remanentes de crédito



Gobierno de
La Rioja

Consejería de Hacienda

SICAP - Sistema de Información Contable

Ejercicio 2019



Información a fecha: 31/12/2019

Unidad monetaria: Euros

Clasificación Orgánica 0101 PARLAMENTO / PARLAMENTO

Clasificación Funcional 1811 SERVICIOS PÚBLICOS BÁSICOS / ACTIVIDAD LEGISLATIVA, EJECUTIVA Y ASESORAMIENTO JURIDICO / ALTA DIRECCIÓN DE LA COMUNIDAD AUTÓNOMA / ACTIVIDAD LEGISLATIVA

Clasificación Económica	Denominación	Comprometidos Incorporables	Comprometidos No Incorporables	No Comprometidos Incorporables	No Comprometidos No Incorporables
1	GASTOS DE PERSONAL	0,00	0,00	0,00	125.252,31
1.0	ALTOS CARGOS	0,00	0,00	0,00	18.600,01
1.0.0	RETRIBUCIONES BASICAS Y OTRAS REMUNERACIONES DE ALTOS CARGOS	0,00	0,00	0,00	18.600,01
1.0.0.00	RETRIBUCIONES BASICAS	0,00	0,00	0,00	18.895,70
1.0.0.01	OTRAS REMUNERACIONES	0,00	0,00	0,00	-295,69
1.1	PERSONAL EVENTUAL	0,00	0,00	0,00	-58.167,93
1.1.0	RETRIB. BASICAS Y OTRAS REMUNERACIONES DE PERSONAL EVENTUAL	0,00	0,00	0,00	-58.167,93
1.1.0.00	RETRIBUCIONES BASICAS	0,00	0,00	0,00	-137.120,43
1.1.0.01	OTRAS REMUNERACIONES	0,00	0,00	0,00	78.952,50
1.2	FUNCIONARIOS	0,00	0,00	0,00	164.891,93
1.2.0	RETRIBUCIONES BASICAS	0,00	0,00	0,00	-45.806,60
1.2.0.00	SUELDO Y PAGAS EXTRAORDINARIAS	0,00	0,00	0,00	-44.135,10
1.2.0.05	TRIENIOS	0,00	0,00	0,00	-1.671,50
1.2.1	RETRIBUCIONES COMPLEMENTARIAS	0,00	0,00	0,00	209.698,53
1.2.1.00	COMPLEMENTOS DE DESTINO	0,00	0,00	0,00	43.640,56
1.2.1.01	COMPLEMENTO ESPECIFICO	0,00	0,00	0,00	121.440,04
1.2.1.05	COMPLEMENTO DE DEDICACION	0,00	0,00	0,00	44.617,93
1.2.4	RETRIBUCION TRIBUNALES, OPOSICIONES Y CONCURSOS	0,00	0,00	0,00	1.000,00
1.2.4.00	RETRIBUCION TRIBUNALES	0,00	0,00	0,00	500,00
1.2.4.01	RETRIBUCION OPOSICIONES Y CONCURSOS	0,00	0,00	0,00	500,00
1.3	LABORALES	0,00	0,00	0,00	11.195,15
1.3.1	LABORAL EVENTUAL	0,00	0,00	0,00	11.195,15
1.3.1.00	RETRIBUCIONES BASICAS	0,00	0,00	0,00	4.156,63
1.3.1.01	OTRAS REMUNERACIONES	0,00	0,00	0,00	7.038,52
1.4	OTRO PERSONAL	0,00	0,00	0,00	200,00
1.4.1	OTRO PERSONAL	0,00	0,00	0,00	200,00
1.4.1.00	PERSONAL VARIO	0,00	0,00	0,00	200,00
1.5	INCENTIVOS AL RENDIMIENTO	0,00	0,00	0,00	-27.845,99
1.5.1	GRATIFICACIONES	0,00	0,00	0,00	-27.845,99
1.6	CUOTAS, PRESTACIONES Y GASTOS SOCIALES A CARGO DEL EMPLEADOR	0,00	0,00	0,00	25.273,80
1.6.0	CUOTAS SOCIALES	0,00	0,00	0,00	50.638,93
1.6.0.00	SEGURIDAD SOCIAL	0,00	0,00	0,00	50.538,93
1.6.0.01	MUFACE	0,00	0,00	0,00	100,00



Información a fecha: 31/12/2019

Unidad monetaria: Euros

Clasificación Orgánica 0101 PARLAMENTO / PARLAMENTO

Clasificación Funcional 1811 SERVICIOS PÚBLICOS BÁSICOS / ACTIVIDAD LEGISLATIVA, EJECUTIVA Y ASESORAMIENTO JURIDICO / ALTA DIRECCIÓN DE LA COMUNIDAD AUTÓNOMA / ACTIVIDAD LEGISLATIVA

Clasificación Económica	Denominación	Comprometidos Incorporables	Comprometidos No Incorporables	No Comprometidos Incorporables	No Comprometidos No Incorporables
1.6.2	GASTOS SOCIALES DE FUNCIONARIOS Y PERSONAL NO LABORAL	0,00	0,00	0,00	-25.877,52
1.6.2.00	FORMACION Y PERFECCIONAMIENTO DE PERSONAL	0,00	0,00	0,00	-2.945,00
1.6.2.05	SEGUROS	0,00	0,00	0,00	-2.411,91
1.6.2.09	OTROS	0,00	0,00	0,00	-20.520,61
1.6.4	COMPLEMENTO FAMILIAR	0,00	0,00	0,00	512,39
1.7	ATENCIONES DIVERSAS	0,00	0,00	0,00	-8.894,66
1.7.0	IMPREVISTOS Y FUNCIONES NO CLASIFICADAS	0,00	0,00	0,00	-8.894,66
2	GASTOS EN BIENES CORRIENTES Y SERVICIOS	0,00	0,00	0,00	46.159,89
2.0	ARRENDAMIENTOS Y CANONES	0,00	0,00	0,00	79,39
2.0.2	EDIFICIOS Y OTRAS CONSTRUCCIONES	0,00	0,00	0,00	79,39
2.1	REPARACIONES, MANTENIMIENTO Y CONSERVACION	0,00	0,00	0,00	31.914,64
2.1.2	EDIFICIOS Y OTRAS CONSTRUCCIONES	0,00	0,00	0,00	3.974,03
2.1.2.00	INMOVILIZADO PROPIO	0,00	0,00	0,00	3.974,03
2.1.3	MAQUINARIA, INSTALACION Y UTILLAJE	0,00	0,00	0,00	9.991,77
2.1.3.00	INMOVILIZADO PROPIO	0,00	0,00	0,00	9.991,77
2.1.4	ELEMENTOS DE TRANSPORTE	0,00	0,00	0,00	3.660,90
2.1.4.00	INMOVILIZADO PROPIO	0,00	0,00	0,00	3.660,90
2.1.5	MOBILIARIO Y ENSERES	0,00	0,00	0,00	-4.549,20
2.1.5.00	INMOVILIZADO PROPIO	0,00	0,00	0,00	-4.549,20
2.1.6	EQUIPOS PARA PROCESO DE INFORMACION	0,00	0,00	0,00	18.837,14
2.1.6.00	INMOVILIZADO PROPIO	0,00	0,00	0,00	18.837,14
2.2	MATERIAL, SUMINISTROS Y OTROS	0,00	0,00	0,00	8.458,61
2.2.0	MATERIAL DE OFICINA	0,00	0,00	0,00	8.055,76
2.2.0.00	ORDINARIO NO INVENTARIABLE	0,00	0,00	0,00	1.945,60
2.2.0.01	PRENSA, REVISTAS, LIBROS Y OTRAS PUBLICACIONES	0,00	0,00	0,00	1.883,19
2.2.0.02	MATERIAL INFORMATICO NO INVENTARIABLE	0,00	0,00	0,00	4.221,54
2.2.0.03	PAPEL Y CONSUMIBLES FOTOCOPIADORAS Y FAX	0,00	0,00	0,00	5,43
2.2.1	SUMINISTROS	0,00	0,00	0,00	16.116,60
2.2.1.00	ENERGIA ELECTRICA	0,00	0,00	0,00	4.615,88
2.2.1.01	AGUA	0,00	0,00	0,00	500,00
2.2.1.03	COMBUSTIBLES Y CARBURANTES	0,00	0,00	0,00	-136,80
2.2.1.04	VESTUARIO	0,00	0,00	0,00	9.332,09
2.2.1.06	PRODUCTOS FARMACEUTICOS	0,00	0,00	0,00	120,00



Información a fecha: 31/12/2019

Unidad monetaria: Euros

Clasificación Orgánica 0101 PARLAMENTO / PARLAMENTO

Clasificación Funcional 1811 SERVICIOS PÚBLICOS BÁSICOS / ACTIVIDAD LEGISLATIVA, EJECUTIVA Y ASESORAMIENTO JURIDICO / ALTA DIRECCIÓN DE LA COMUNIDAD AUTÓNOMA / ACTIVIDAD LEGISLATIVA

Clasificación Económica	Denominación	Comprometidos Incorporables	Comprometidos No Incorporables	No Comprometidos Incorporables	No Comprometidos No Incorporables
2.2.1.07	MATERIALES ESPECIALES	0,00	0,00	0,00	344,56
2.2.1.08	CONSUMIBLES EQUIPOS AUDIO Y VÍDEO	0,00	0,00	0,00	350,00
2.2.1.99	OTROS SUMINISTROS	0,00	0,00	0,00	990,87
2.2.2	COMUNICACIONES	0,00	0,00	0,00	-14.852,97
2.2.2.00	TELEFONICAS	0,00	0,00	0,00	-14.718,28
2.2.2.01	POSTALES	0,00	0,00	0,00	-1.137,95
2.2.2.02	TELEGRAFICAS	0,00	0,00	0,00	100,00
2.2.2.04	INFORMATICAS	0,00	0,00	0,00	703,09
2.2.2.99	OTRAS	0,00	0,00	0,00	200,17
2.2.3	TRANSPORTES	0,00	0,00	0,00	-19,69
2.2.4	PRIMAS DE SEGUROS	0,00	0,00	0,00	1.300,20
2.2.4.00	EDIFICIOS Y LOCALES	0,00	0,00	0,00	-851,54
2.2.4.01	DE VEHICULOS	0,00	0,00	0,00	651,74
2.2.4.02	DE OTRO INMOVILIZADO	0,00	0,00	0,00	500,00
2.2.4.99	OTROS RIESGOS	0,00	0,00	0,00	1.000,00
2.2.5	TRIBUTOS	0,00	0,00	0,00	854,30
2.2.5.00	LOCALES	0,00	0,00	0,00	854,30
2.2.6	GASTOS DIVERSOS	0,00	0,00	0,00	-8.095,16
2.2.6.01	ATENCIONES PROTOCOLARIAS Y REPRESENTATIVAS	0,00	0,00	0,00	8.452,27
2.2.6.02	PUBLICIDAD Y PROPAGANDA	0,00	0,00	0,00	-5.574,57
2.2.6.03	JURIDICOS, CONTENCIOSOS	0,00	0,00	0,00	1.500,00
2.2.6.06	REUNIONES Y CONFERENCIAS	0,00	0,00	0,00	5.000,00
2.2.6.07	FERIAS Y EXPOSICIONES	0,00	0,00	0,00	-285,57
2.2.6.08	GASTOS CELEBRACIÓN ACTOS INSTITUCIONALES	0,00	0,00	0,00	-5.219,43
2.2.6.99	OTROS	0,00	0,00	0,00	-11.967,86
2.2.7	TRABAJOS REALIZADOS POR OTRAS EMPRESAS	0,00	0,00	0,00	5.099,57
2.2.7.00	LIMPIEZA Y ASEO	0,00	0,00	0,00	4.193,61
2.2.7.01	SEGURIDAD	0,00	0,00	0,00	3.265,75
2.2.7.02	VALORACIONES Y PERITAJES	0,00	0,00	0,00	30,00
2.2.7.04	CUSTODIA, DEPOSITOS Y ALMACENAJE	0,00	0,00	0,00	-4.556,26
2.2.7.05	PROCESOS ELECTORALES	0,00	0,00	0,00	-1.844,47
2.2.7.06	ESTUDIOS Y TRABAJOS TECNICOS	0,00	0,00	0,00	-50,51
2.2.7.07	SERVICIOS DE CARACTER INFORMatico	0,00	0,00	0,00	1.774,70



Información a fecha: 31/12/2019

Unidad monetaria: Euros

Clasificación Orgánica 0101 PARLAMENTO / PARLAMENTO

Clasificación Funcional 1811 SERVICIOS PÚBLICOS BÁSICOS / ACTIVIDAD LEGISLATIVA, EJECUTIVA Y ASESORAMIENTO JURIDICO / ALTA DIRECCIÓN DE LA COMUNIDAD AUTÓNOMA / ACTIVIDAD LEGISLATIVA

Clasificación Económica	Denominación	Comprometidos Incorporables	Comprometidos No Incorporables	No Comprometidos Incorporables	No Comprometidos No Incorporables
2.2.7.11	SERVICIO DE AUDIO-VÍDEO	0,00	0,00	0,00	1.993,43
2.2.7.99	OTROS	0,00	0,00	0,00	293,32
2.3	INDEMNIZACION POR RAZON DEL SERVICIO	0,00	0,00	0,00	5.707,25
2.3.0	DIETAS	0,00	0,00	0,00	3.763,91
2.3.0.00	DIETAS DIPUTADOS	0,00	0,00	0,00	3.509,94
2.3.0.01	DIETAS DEL PERSONAL	0,00	0,00	0,00	253,97
2.3.1	LOCOMOCION	0,00	0,00	0,00	6.230,35
2.3.1.00	GASTOS VIAJE DIPUTADOS	0,00	0,00	0,00	6.141,72
2.3.1.01	GASTOS VIAJE DEL PERSONAL	0,00	0,00	0,00	88,63
2.3.3	OTRAS INDEMNIZACIONES.	0,00	0,00	0,00	-4.287,01
2.3.3.00	OTRAS INDEMNIZACIONES DIPUTADOS	0,00	0,00	0,00	-8.265,14
2.3.3.01	OTRAS INDEMNIZACIONES DEL PERSONAL	0,00	0,00	0,00	2.500,00
2.3.3.02	OTRAS INDEMNIZACIONES A TERCEROS	0,00	0,00	0,00	1.478,13
3	GASTOS FINANCIEROS	0,00	0,00	0,00	324,40
3.4	DE DEPOSITOS, FIANZAS Y OTROS	0,00	0,00	0,00	324,40
3.4.9	OTROS GASTOS FINANCIEROS	0,00	0,00	0,00	324,40
4	TRANSFERENCIAS CORRIENTES	0,00	0,00	0,00	463.801,32
4.0	A LA ADMINISTRACION GENERAL DE LA COMUNIDAD AUTONOMA DE LA RIOJA	0,00	0,00	0,00	2.500,00
4.0.1	X	0,00	0,00	0,00	2.500,00
4.4	AL RESTO DEL SECTOR PUBLICO DE LA C.A.R.	0,00	0,00	0,00	32.800,03
4.4.9	UNIVERSIDADES CAR	0,00	0,00	0,00	32.800,03
4.4.9.00	CONVENIO CON LA UNIVERSIDAD DE LA RIOJA	0,00	0,00	0,00	32.800,03
4.8	A FAMILIAS E INSTITUCIONES SIN FINES DE LUCRO	0,00	0,00	0,00	428.501,29
4.8.0	X	0,00	0,00	0,00	412.901,29
4.8.1	X	0,00	0,00	0,00	15.600,00
6	INVERSIONES REALES	0,00	0,00	138.033,91	0,00
6.2	INVERSION NUEVA ASOCIADA AL FUNCIONAMIENTO OPERATIVO DE LOS SERVICIOS	0,00	0,00	-55.092,61	0,00
6.2.3	MAQUINARIA, INSTALACIONES Y UTILLAJE	0,00	0,00	-5.062,64	0,00
6.2.3.00	ADQUISICION	0,00	0,00	-5.062,64	0,00
6.2.5	MOBILIARIO Y ENSERES	0,00	0,00	16.020,93	0,00
6.2.5.00	ADQUISICION	0,00	0,00	16.020,93	0,00
6.2.6	EQUIPOS PARA PROCESOS DE INFORMACION	0,00	0,00	-46.341,29	0,00
6.2.6.00	ADQUISICION	0,00	0,00	-56.341,29	0,00



Información a fecha: 31/12/2019

Unidad monetaria: Euros

Clasificación Orgánica 0101 PARLAMENTO / PARLAMENTO

Clasificación Funcional 1811 SERVICIOS PÚBLICOS BÁSICOS / ACTIVIDAD LEGISLATIVA, EJECUTIVA Y ASESORAMIENTO JURIDICO / ALTA DIRECCIÓN DE LA COMUNIDAD AUTÓNOMA / ACTIVIDAD LEGISLATIVA

Clasificación Económica	Denominación	Comprometidos Incorporables	Comprometidos No Incorporables	No Comprometidos Incorporables	No Comprometidos No Incorporables
6.2.6.04	ADQUISICIÓN EQUIPOS DE AUDIO Y VIDEO	0,00	0,00	10.000,00	0,00
6.2.9	OTROS ACTIVOS MATERIALES	0,00	0,00	-19.709,61	0,00
6.2.9.04	ADQUISICIÓN FONDOS BIBLIOTECA	0,00	0,00	-509,61	0,00
6.2.9.05	ADQUISICIÓN OBRAS DE ARTE Y ORNAMENTACIÓN	0,00	0,00	-19.200,00	0,00
6.3	INVERSION DE REPOSICION ASOCIADA AL FUNCION. OPERAT. DE LOS SERVICIOS	0,00	0,00	56.096,23	0,00
6.3.2	EDIFICIOS Y OTRAS CONSTRUCCIONES	0,00	0,00	30.000,00	0,00
6.3.2.01	CONSTRUCCION	0,00	0,00	20.000,00	0,00
6.3.2.03	INCORPORACION DE BIENES Y SERVICIOS	0,00	0,00	10.000,00	0,00
6.3.3	MAQUINARIA, INSTALACIONES Y UTILLAJE	0,00	0,00	6.000,00	0,00
6.3.3.00	ADQUISICION	0,00	0,00	3.000,00	0,00
6.3.3.03	INCORPORACION DE BIENES Y SERVICIOS	0,00	0,00	3.000,00	0,00
6.3.4	ELEMENTOS DE TRANSPORTE	0,00	0,00	2.000,00	0,00
6.3.4.03	INCORPORACION DE BIENES Y SERVICIOS	0,00	0,00	2.000,00	0,00
6.3.5	MOBILIARIO Y ENSERES	0,00	0,00	7.847,00	0,00
6.3.5.00	ADQUISICION	0,00	0,00	6.847,00	0,00
6.3.5.03	INCORPORACION DE BIENES Y SERVICIOS	0,00	0,00	1.000,00	0,00
6.3.6	EQUIPOS PARA PROCESOS DE INFORMACION	0,00	0,00	10.249,23	0,00
6.3.6.00	ADQUISICION	0,00	0,00	-4.041,71	0,00
6.3.6.04	ADQUISICIÓN EQUIPOS DE AUDIO Y VIDEO	0,00	0,00	14.290,94	0,00
6.4	GASTOS DE INVERSIONES DE CARACTER INMATERIAL.	0,00	0,00	137.030,29	0,00
6.4.4	APLICACIONES INFORMATICAS	0,00	0,00	137.030,29	0,00
6.4.4.00	ADQUISICION	0,00	0,00	153.727,32	0,00
6.4.4.03	INCORPORACION DE BIENES Y SERVICIOS	0,00	0,00	-16.697,03	0,00
8	ACTIVOS FINANCIEROS	0,00	0,00	0,00	32.258,32
8.3	CONCESION DE PRESTAMOS FUERA DEL SECTOR PUBLICO	0,00	0,00	0,00	32.258,32
8.3.0	PRESTAMOS A CORTO PLAZO	0,00	0,00	0,00	1.000,00
8.3.0.08	FAMILIAS E INSTITUCIONES SIN FINES DE LUCRO	0,00	0,00	0,00	1.000,00
8.3.1	PRESTAMOS A LARGO PLAZO	0,00	0,00	0,00	31.258,32
8.3.1.08	FAMILIAS E INSTITUCIONES SIN FINES DE LUCRO	0,00	0,00	0,00	31.258,32
Total Orgánico / Funcional	0101 / 1811	0,00	0,00	138.033,91	667.796,24



Información a fecha: 31/12/2019

Unidad monetaria: Euros

Clasificación Orgánica 0301 CONSEJO CONSULTIVO DE LA RIOJA / CONSEJO CONSULTIVO DE LA RIOJA

Clasificación Funcional 1813 SERVICIOS PÚBLICOS BÁSICOS / ACTIVIDAD LEGISLATIVA, EJECUTIVA Y ASESORAMIENTO JURIDICO / ALTA DIRECCIÓN DE LA COMUNIDAD AUTÓNOMA / ASESORAMIENTO JURÍDICO

Clasificación Económica	Denominación	Comprometidos Incorporables	Comprometidos No Incorporables	No Comprometidos Incorporables	No Comprometidos No Incorporables
1	GASTOS DE PERSONAL	0,00	0,00	0,00	21.899,35
1.2	FUNCIONARIOS	0,00	0,00	0,00	13.643,21
1.2.0	RETRIBUCIONES BASICAS	0,00	0,00	0,00	3.804,16
1.2.0.00	SUELDO Y PAGAS EXTRAORDINARIAS	0,00	0,00	0,00	2.888,50
1.2.0.05	TRIENIOS	0,00	0,00	0,00	288,66
1.2.0.99	INCREMENTO SALARIAL	0,00	0,00	0,00	627,00
1.2.1	RETRIBUCIONES COMPLEMENTARIAS	0,00	0,00	0,00	9.839,05
1.2.1.00	COMPLEMENTOS DE DESTINO	0,00	0,00	0,00	5.513,92
1.2.1.01	COMPLEMENTO ESPECIFICO	0,00	0,00	0,00	3.814,76
1.2.1.04	OTRAS REMUNERACIONES	0,00	0,00	0,00	-421,63
1.2.1.99	INCREMENTO SALARIAL	0,00	0,00	0,00	932,00
1.3	LABORALES	0,00	0,00	0,00	10.697,00
1.3.1	LABORAL EVENTUAL	0,00	0,00	0,00	10.697,00
1.3.1.00	RETRIBUCIONES BASICAS	0,00	0,00	0,00	8.760,00
1.3.1.01	OTRAS REMUNERACIONES	0,00	0,00	0,00	1.290,00
1.3.1.99	INCREMENTO SALARIAL	0,00	0,00	0,00	647,00
1.5	INCENTIVOS AL RENDIMIENTO	0,00	0,00	0,00	-3.925,00
1.5.1	GRATIFICACIONES	0,00	0,00	0,00	-3.925,00
1.6	CUOTAS, PRESTACIONES Y GASTOS SOCIALES A CARGO DEL EMPLEADOR	0,00	0,00	0,00	1.484,14
1.6.0	CUOTAS SOCIALES	0,00	0,00	0,00	1.484,14
1.6.0.00	SEGURIDAD SOCIAL	0,00	0,00	0,00	1.484,14
2	GASTOS EN BIENES CORRIENTES Y SERVICIOS	0,00	0,00	0,00	132.232,11
2.1	REPARACIONES, MANTENIMIENTO Y CONSERVACION	0,00	0,00	0,00	7.438,17
2.1.2	EDIFICIOS Y OTRAS CONSTRUCCIONES	0,00	0,00	0,00	7.438,17
2.1.2.00	INMOVILIZADO PROPIO	0,00	0,00	0,00	7.438,17
2.2	MATERIAL, SUMINISTROS Y OTROS	0,00	0,00	0,00	1.290,90
2.2.0	MATERIAL DE OFICINA	0,00	0,00	0,00	-6.696,46
2.2.0.00	ORDINARIO NO INVENTARIABLE	0,00	0,00	0,00	-2.597,30
2.2.0.01	PRENSA, REVISTAS, LIBROS Y OTRAS PUBLICACIONES	0,00	0,00	0,00	-3.816,89
2.2.0.02	MATERIAL INFORMATICO NO INVENTARIABLE	0,00	0,00	0,00	-282,27
2.2.1	SUMINISTROS	0,00	0,00	0,00	446,95
2.2.1.02	GAS	0,00	0,00	0,00	446,95
2.2.2	COMUNICACIONES	0,00	0,00	0,00	69,83



Gobierno
de La
Rioja

Hacienda

SICAP - Sistema de Información Contable

REMANENTES DE CRÉDITO

Ejercicio: 2019

Página 7

Información a fecha: 31/12/2019

Unidad monetaria: Euros

Clasificación Orgánica 0301 CONSEJO CONSULTIVO DE LA RIOJA / CONSEJO CONSULTIVO DE LA RIOJA

Clasificación Funcional 1813 SERVICIOS PÚBLICOS BÁSICOS / ACTIVIDAD LEGISLATIVA, EJECUTIVA Y ASESORAMIENTO JURIDICO / ALTA DIRECCIÓN DE LA COMUNIDAD AUTÓNOMA / ASESORAMIENTO JURÍDICO

Clasificación Económica	Denominación	Comprometidos Incorporables	Comprometidos No Incorporables	No Comprometidos Incorporables	No Comprometidos No Incorporables
2.2.2.00	TELEFONICAS	0,00	0,00	0,00	-395,69
2.2.2.01	POSTALES	0,00	0,00	0,00	465,52
2.2.6	GASTOS DIVERSOS	0,00	0,00	0,00	-702,04
2.2.6.06	REUNIONES, CONFERENCIAS Y CURSOS	0,00	0,00	0,00	1.000,00
2.2.6.99	OTROS	0,00	0,00	0,00	-1.702,04
2.2.7	TRABAJOS REALIZADOS POR OTRAS EMPRESAS	0,00	0,00	0,00	8.172,62
2.2.7.00	LIMPIEZA Y ASEO	0,00	0,00	0,00	879,88
2.2.7.06	ESTUDIOS Y TRABAJOS TECNICOS	0,00	0,00	0,00	2.792,74
2.2.7.07	SERVICIOS DE CARACTER INFORMATICO	0,00	0,00	0,00	4.500,00
2.3	INDEMNIZACION POR RAZON DEL SERVICIO	0,00	0,00	0,00	123.503,04
2.3.0	DIETAS	0,00	0,00	0,00	1.778,40
2.3.1	LOCOMOCION	0,00	0,00	0,00	1.252,30
2.3.3	OTRAS INDEMNIZACIONES.	0,00	0,00	0,00	120.472,34
6	INVERSIONES REALES	0,00	0,00	846,74	0,00
6.3	INVERSION DE REPOSICION ASOCIADA AL FUNCION. OPERAT. DE LOS SERVICIOS	0,00	0,00	846,74	0,00
6.3.3	MAQUINARIA, INSTALACIONES Y UTILLAJE	0,00	0,00	152,33	0,00
6.3.3.00	ADQUISICION	0,00	0,00	152,33	0,00
6.3.6	EQUIPOS PARA PROCESOS DE INFORMACION	0,00	0,00	694,41	0,00
6.3.6.00	ADQUISICION	0,00	0,00	694,41	0,00
Total Orgánico / Funcional	0301 / 1813	0,00	0,00	846,74	154.131,46



Gobierno
de La
Rioja

Hacienda

SICAP - Sistema de Información Contable

REMANENTES DE CRÉDITO

Ejercicio: 2019

Página 8

Información a fecha: 31/12/2019

Unidad monetaria: Euros

Clasificación Orgánica 0401 GOBERNANZA PÚBLICA / SECRETARÍA GENERAL TÉCNICA

Clasificación Funcional 1411 SERVICIOS PÚBLICOS BÁSICOS / ACCIÓN EXTERIOR / ACCIÓN EXTERIOR / ACCIÓN EXTERIOR

Clasificación Económica	Denominación	Comprometidos Incorporables	Comprometidos No Incorporables	No Comprometidos Incorporables	No Comprometidos No Incorporables
2	GASTOS EN BIENES CORRIENTES Y SERVICIOS	0,00	0,00	0,00	10.201,00
2.2	MATERIAL, SUMINISTROS Y OTROS	0,00	0,00	0,00	10.201,00
2.2.1	SUMINISTROS	0,00	0,00	0,00	10.201,00
2.2.1.00	ENERGIA ELECTRICA	0,00	0,00	0,00	4.500,00
2.2.1.01	AGUA	0,00	0,00	0,00	2.000,00
2.2.1.03	COMBUSTIBLES Y CARBURANTES	0,00	0,00	0,00	3.701,00
4	TRANSFERENCIAS CORRIENTES	0,00	0,00	0,00	1.473,00
4.8	A FAMILIAS E INSTITUCIONES SIN FINES DE LUCRO	0,00	0,00	0,00	1.473,00
4.8.1	X	0,00	0,00	0,00	1.473,00
4.8.1.00	CENTROS REGIONALES	0,00	0,00	0,00	1.473,00
Total Orgánico / Funcional	0401 / 1411	0,00	0,00	0,00	11.674,00




Información a fecha: 31/12/2019

Unidad monetaria: Euros

Clasificación Orgánica 0401 GOBERNANZA PÚBLICA / SECRETARÍA GENERAL TÉCNICA

Clasificación Funcional 9111 ACTUACIONES DE CARACTER GENERAL / SERVICIOS DE CARÁCTER GENERAL / SERVICIOS DE CARÁCTER GENERAL / SERVICIOS DE CARÁCTER GENERAL Y ATENCIÓN AL CIUDADANO

Clasificación Económica	Denominación	Comprometidos Incorporables	Comprometidos No Incorporables	No Comprometidos Incorporables	No Comprometidos No Incorporables
1	GASTOS DE PERSONAL	0,00	0,00	0,00	130,82
1.0	ALTOS CARGOS	0,00	0,00	0,00	284,46
1.0.0	RETRIBUCIONES BASICAS Y OTRAS REMUNERACIONES DE ALTOS CARGOS	0,00	0,00	0,00	284,46
1.0.0.00	RETRIBUCIONES BASICAS	0,00	0,00	0,00	165,43
1.0.0.01	OTRAS REMUNERACIONES	0,00	0,00	0,00	119,03
1.1	PERSONAL EVENTUAL	0,00	0,00	0,00	-407,90
1.1.0	RETRIB. BASICAS Y OTRAS REMUNERACIONES DE PERSONAL EVENTUAL	0,00	0,00	0,00	-407,90
1.1.0.00	RETRIBUCIONES BASICAS	0,00	0,00	0,00	-4.299,76
1.1.0.01	OTRAS REMUNERACIONES	0,00	0,00	0,00	3.891,86
1.6	CUOTAS, PRESTACIONES Y GASTOS SOCIALES A CARGO DEL EMPLEADOR	0,00	0,00	0,00	254,26
1.6.0	CUOTAS SOCIALES	0,00	0,00	0,00	254,26
1.6.0.00	SEGURIDAD SOCIAL	0,00	0,00	0,00	254,26
2	GASTOS EN BIENES CORRIENTES Y SERVICIOS	0,00	40.058,01	0,00	290.203,33
2.1	REPARACIONES, MANTENIMIENTO Y CONSERVACION	0,00	851,10	0,00	18.911,48
2.1.0	TERRENOS Y BIENES NATURALES	0,00	0,00	0,00	2.316,87
2.1.0.00	INMOVILIZADO PROPIO	0,00	0,00	0,00	2.316,87
2.1.2	EDIFICIOS Y OTRAS CONSTRUCCIONES	0,00	0,00	0,00	-1.305,51
2.1.2.00	INMOVILIZADO PROPIO	0,00	0,00	0,00	-1.305,51
2.1.3	MAQUINARIA, INSTALACION Y UTILLAJE	0,00	851,10	0,00	1.197,83
2.1.3.00	INMOVILIZADO PROPIO	0,00	851,10	0,00	1.197,83
2.1.4	ELEMENTOS DE TRANSPORTE	0,00	0,00	0,00	604,00
2.1.4.00	INMOVILIZADO PROPIO	0,00	0,00	0,00	604,00
2.1.5	MOBILIARIO Y ENSERES	0,00	0,00	0,00	16.098,29
2.1.5.00	INMOVILIZADO PROPIO	0,00	0,00	0,00	16.098,29
2.2	MATERIAL, SUMINISTROS Y OTROS	0,00	39.206,91	0,00	257.131,39
2.2.0	MATERIAL DE OFICINA	0,00	1.876,50	0,00	5.577,30
2.2.0.00	ORDINARIO NO INVENTARIABLE	0,00	1.876,50	0,00	5.719,86
2.2.0.01	PRENSA, REVISTAS, LIBROS Y OTRAS PUBLICACIONES	0,00	0,00	0,00	-142,56
2.2.1	SUMINISTROS	0,00	19.372,27	0,00	3.402,74
2.2.1.00	ENERGIA ELECTRICA	0,00	18.169,81	0,00	-7.280,04
2.2.1.01	AGUA	0,00	0,00	0,00	2.653,48
2.2.1.02	GAS	0,00	1.202,46	0,00	-1.202,46
2.2.1.03	COMBUSTIBLES Y CARBURANTES	0,00	0,00	0,00	-152,14



Información a fecha: 31/12/2019

Unidad monetaria: Euros

Clasificación Orgánica 0401 GOBERNANZA PÚBLICA / SECRETARÍA GENERAL TÉCNICA

Clasificación Funcional 9111 ACTUACIONES DE CARACTER GENERAL / SERVICIOS DE CARÁCTER GENERAL / SERVICIOS DE CARÁCTER GENERAL / SERVICIOS DE CARÁCTER GENERAL Y ATENCIÓN AL CIUDADANO

Clasificación Económica	Denominación	Comprometidos Incorporables	Comprometidos No Incorporables	No Comprometidos Incorporables	No Comprometidos No Incorporables
2.2.1.04	VESTUARIO	0,00	0,00	0,00	4.307,80
2.2.1.07	MATERIALES ESPECIALES	0,00	0,00	0,00	1.846,33
2.2.1.23	CALZADO	0,00	0,00	0,00	902,79
2.2.1.99	OTROS SUMINISTROS	0,00	0,00	0,00	2.326,98
2.2.3	TRANSPORTES	0,00	0,00	0,00	2.138,37
2.2.5	TRIBUTOS	0,00	0,00	0,00	6.112,38
2.2.5.00	LOCALES	0,00	0,00	0,00	2.287,98
2.2.5.02	ESTATALES	0,00	0,00	0,00	3.824,40
2.2.6	GASTOS DIVERSOS	0,00	0,00	0,00	105.649,15
2.2.6.01	ATENCIONES PROTOCOLARIAS Y REPRESENTATIVAS	0,00	0,00	0,00	8.440,27
2.2.6.02	PUBLICIDAD Y PROPAGANDA	0,00	0,00	0,00	594,00
2.2.6.06	REUNIONES, CONFERENCIAS Y CURSOS	0,00	0,00	0,00	20.369,70
2.2.6.09	GASTOS DERIVADOS DE RECLAMACIONES. CT Y GB	0,00	0,00	0,00	1.855,15
2.2.6.11	PLAN DE MEDIOS	0,00	0,00	0,00	75.590,68
2.2.6.99	OTROS	0,00	0,00	0,00	-1.200,65
2.2.7	TRABAJOS REALIZADOS POR OTRAS EMPRESAS	0,00	17.958,14	0,00	134.251,45
2.2.7.00	LIMPIEZA Y ASEO	0,00	0,00	0,00	-1.578,08
2.2.7.01	SEGURIDAD	0,00	17.958,14	0,00	80.847,44
2.2.7.03	POSTALES	0,00	0,00	0,00	6.522,43
2.2.7.06	ESTUDIOS Y TRABAJOS TECNICOS	0,00	0,00	0,00	47.719,75
2.2.7.11	EDICIÓN DE PUBLICACIONES	0,00	0,00	0,00	1.000,00
2.2.7.99	OTROS	0,00	0,00	0,00	-260,09
2.3	INDEMNIZACION POR RAZON DEL SERVICIO	0,00	0,00	0,00	14.160,46
2.3.0	DIETAS	0,00	0,00	0,00	4.211,57
2.3.1	LOCOMOCION	0,00	0,00	0,00	8.948,89
2.3.2	TRASLADOS.	0,00	0,00	0,00	1.000,00
4	TRANSFERENCIAS CORRIENTES	0,00	0,00	0,00	35.000,00
4.4	AL RESTO DEL SECTOR PUBLICO DE LA C.A.R.	0,00	0,00	0,00	35.000,00
4.4.9	UNIVERSIDADES CAR	0,00	0,00	0,00	35.000,00
4.4.9.00	UNIVERSIDADES COMUNIDAD AUTÓNOMA DE LA RIOJA	0,00	0,00	0,00	35.000,00
6	INVERSIONES REALES	0,00	0,00	19.597,20	0,00
6.2	INVERSION NUEVA ASOCIADA AL FUNCIONAMIENTO OPERATIVO DE LOS SERVICIOS	0,00	0,00	17.559,17	0,00
6.2.5	MOBILIARIO Y ENSERES	0,00	0,00	13.556,88	0,00



**Gobierno
de La
Rioja**

LKCAM220

Hacienda

SICAP - Sistema de Información Contable

REMANENTES DE CRÉDITO

Ejercicio: 2019

Página 11


Información a fecha: 31/12/2019

Unidad monetaria: Euros

Clasificación Orgánica 0401 GOBERNANZA PÚBLICA / SECRETARÍA GENERAL TÉCNICA

Clasificación Funcional 9111 ACTUACIONES DE CARACTER GENERAL / SERVICIOS DE CARÁCTER GENERAL / SERVICIOS DE CARÁCTER GENERAL / SERVICIOS DE CARÁCTER GENERAL Y ATENCIÓN AL CIUDADANO

Clasificación Económica	Denominación	Comprometidos Incorporables	Comprometidos No Incorporables	No Comprometidos Incorporables	No Comprometidos No Incorporables
6.2.5.00	ADQUISICION	0,00	0,00	13.556,88	0,00
6.2.6	EQUIPOS PARA PROCESOS DE INFORMACION	0,00	0,00	4.002,29	0,00
6.2.6.00	ADQUISICION	0,00	0,00	4.002,29	0,00
6.3	INVERSION DE REPOSICION ASOCIADA AL FUNCION. OPERAT. DE LOS SERVICIOS	0,00	0,00	2.038,03	0,00
6.3.3	MAQUINARIA, INSTALACIONES Y UTILLAJE	0,00	0,00	1.261,99	0,00
6.3.3.01	CONSTRUCCION	0,00	0,00	1.261,99	0,00
6.3.5	MOBILIARIO Y ENSERES	0,00	0,00	776,04	0,00
6.3.5.00	ADQUISICION	0,00	0,00	776,04	0,00
Total Orgánico / Funcional	0401 / 9111	0,00	40.058,01	19.597,20	325.334,15



Información a fecha: 31/12/2019

Unidad monetaria: Euros

Clasificación Orgánica 0402 GOBERNANZA PÚBLICA / D.G.DE LA FUNCIÓN PÚBLICA

Clasificación Funcional 9112 ACTUACIONES DE CARACTER GENERAL / SERVICIOS DE CARÁCTER GENERAL / SERVICIOS DE CARÁCTER GENERAL / FUNCIÓN PÚBLICA

Clasificación Económica	Denominación	Comprometidos Incorporables	Comprometidos No Incorporables	No Comprometidos Incorporables	No Comprometidos No Incorporables
1	GASTOS DE PERSONAL	0,00	0,00	0,00	585,06
1.0	ALTOS CARGOS	0,00	0,00	0,00	217,33
1.0.0	RETRIBUCIONES BASICAS Y OTRAS REMUNERACIONES DE ALTOS CARGOS	0,00	0,00	0,00	217,33
1.0.0.00	RETRIBUCIONES BASICAS	0,00	0,00	0,00	98,30
1.0.0.01	OTRAS REMUNERACIONES	0,00	0,00	0,00	119,03
1.2	FUNCIONARIOS	0,00	0,00	0,00	271,55
1.2.0	RETRIBUCIONES BASICAS	0,00	0,00	0,00	271,55
1.2.0.05	TRIENIOS	0,00	0,00	0,00	271,55
1.6	CUOTAS, PRESTACIONES Y GASTOS SOCIALES A CARGO DEL EMPLEADOR	0,00	0,00	0,00	96,18
1.6.0	CUOTAS SOCIALES	0,00	0,00	0,00	96,18
1.6.0.00	SEGURIDAD SOCIAL	0,00	0,00	0,00	96,18
2	GASTOS EN BIENES CORRIENTES Y SERVICIOS	0,00	2.722,85	0,00	170.799,97
2.1	REPARACIONES, MANTENIMIENTO Y CONSERVACION	0,00	0,00	0,00	355,98
2.1.0	TERRENOS Y BIENES NATURALES	0,00	0,00	0,00	29,37
2.1.0.00	INMOVILIZADO PROPIO	0,00	0,00	0,00	29,37
2.1.2	EDIFICIOS Y OTRAS CONSTRUCCIONES	0,00	0,00	0,00	-72,01
2.1.2.00	INMOVILIZADO PROPIO	0,00	0,00	0,00	-72,01
2.1.3	MAQUINARIA, INSTALACION Y UTILLAJE	0,00	0,00	0,00	-483,05
2.1.3.00	INMOVILIZADO PROPIO	0,00	0,00	0,00	-483,05
2.1.5	MOBILIARIO Y ENSERES	0,00	0,00	0,00	881,67
2.1.5.00	INMOVILIZADO PROPIO	0,00	0,00	0,00	881,67
2.2	MATERIAL, SUMINISTROS Y OTROS	0,00	2.722,85	0,00	169.009,84
2.2.0	MATERIAL DE OFICINA	0,00	1.000,00	0,00	-1.730,87
2.2.0.00	ORDINARIO NO INVENTARIABLE	0,00	1.000,00	0,00	-3.123,88
2.2.0.01	PRENSA, REVISTAS, LIBROS Y OTRAS PUBLICACIONES	0,00	0,00	0,00	1.393,01
2.2.1	SUMINISTROS	0,00	1.722,85	0,00	18.764,46
2.2.1.00	ENERGIA ELECTRICA	0,00	1.722,85	0,00	6.054,98
2.2.1.01	AGUA	0,00	0,00	0,00	665,20
2.2.1.06	PRODUCTOS FARMACEUTICOS	0,00	0,00	0,00	6.183,18
2.2.1.21	INSTRUMENTAL Y PEQUEÑO UTILLAJE SANITARIO	0,00	0,00	0,00	1.370,46
2.2.1.99	OTROS SUMINISTROS	0,00	0,00	0,00	4.490,64
2.2.3	TRANSPORTES	0,00	0,00	0,00	1.865,58
2.2.4	PRIMAS DE SEGUROS	0,00	0,00	0,00	20.375,00



Información a fecha: 31/12/2019

Unidad monetaria: Euros

Clasificación Orgánica 0402 GOBERNANZA PÚBLICA / D.G.DE LA FUNCIÓN PÚBLICA

Clasificación Funcional 9112 ACTUACIONES DE CARACTER GENERAL / SERVICIOS DE CARÁCTER GENERAL / SERVICIOS DE CARÁCTER GENERAL / FUNCIÓN PÚBLICA

Clasificación Económica	Denominación	Comprometidos Incorporables	Comprometidos No Incorporables	No Comprometidos Incorporables	No Comprometidos No Incorporables
2.2.4.99	OTROS RIESGOS	0,00	0,00	0,00	20.375,00
2.2.5	TRIBUTOS	0,00	0,00	0,00	1.174,44
2.2.5.00	LOCALES	0,00	0,00	0,00	459,94
2.2.5.01	AUTONOMICAS	0,00	0,00	0,00	714,50
2.2.6	GASTOS DIVERSOS	0,00	0,00	0,00	102.466,83
2.2.6.06	REUNIONES, CONFERENCIAS Y CURSOS	0,00	0,00	0,00	1.100,00
2.2.6.10	ORGANIZACIÓN Y CURSOS DE PREFECCIONAMIENTO	0,00	0,00	0,00	78.656,54
2.2.6.99	OTROS	0,00	0,00	0,00	22.710,29
2.2.7	TRABAJOS REALIZADOS POR OTRAS EMPRESAS	0,00	0,00	0,00	26.094,40
2.2.7.00	LIMPIEZA Y ASEO	0,00	0,00	0,00	-4,85
2.2.7.06	ESTUDIOS Y TRABAJOS TECNICOS	0,00	0,00	0,00	8.851,00
2.2.7.17	PRESTACIÓN DE SERVICIOS DE ATENCIÓN ESPECIALIZADA	0,00	0,00	0,00	1.553,40
2.2.7.99	OTROS	0,00	0,00	0,00	15.694,85
2.3	INDEMNIZACION POR RAZON DEL SERVICIO	0,00	0,00	0,00	1.434,15
2.3.0	DIETAS	0,00	0,00	0,00	637,37
2.3.1	LOCOMOCION	0,00	0,00	0,00	796,78
3	GASTOS FINANCIEROS	0,00	0,00	0,00	1.164,00
3.4	DE DEPOSITOS, FIANZAS Y OTROS	0,00	0,00	0,00	1.164,00
3.4.2	INTERESES DE DEMORA	0,00	0,00	0,00	1.164,00
4	TRANSFERENCIAS CORRIENTES	0,00	0,00	0,00	0,12
4.8	A FAMILIAS E INSTITUCIONES SIN FINES DE LUCRO	0,00	0,00	0,00	0,12
4.8.0	X	0,00	0,00	0,00	0,12
6	INVERSIONES REALES	0,00	0,00	2.211,50	0,00
6.2	INVERSION NUEVA ASOCIADA AL FUNCIONAMIENTO OPERATIVO DE LOS SERVICIOS	0,00	0,00	2.295,51	0,00
6.2.3	MAQUINARIA, INSTALACIONES Y UTILLAJE	0,00	0,00	2.000,00	0,00
6.2.3.00	ADQUISICION	0,00	0,00	2.000,00	0,00
6.2.5	MOBILIARIO Y ENSERES	0,00	0,00	295,51	0,00
6.2.5.00	ADQUISICION	0,00	0,00	295,51	0,00
6.3	INVERSION DE REPOSICION ASOCIADA AL FUNCION. OPERAT. DE LOS SERVICIOS	0,00	0,00	-84,01	0,00
6.3.5	MOBILIARIO Y ENSERES	0,00	0,00	-84,01	0,00
6.3.5.00	ADQUISICION	0,00	0,00	-84,01	0,00
Total Orgánico / Funcional	0402 / 9112	0,00	2.722,85	2.211,50	172.549,15



**Gobierno
de La
Rioja**

LKCAM220

Hacienda

SICAP - Sistema de Información Contable

REMANENTES DE CRÉDITO

Ejercicio: 2019

Página 14

Información a fecha: 31/12/2019

Unidad monetaria: Euros

Clasificación Orgánica 0403 GOBERNANZA PÚBLICA / D.G. DE POLÍTICA LOCAL

Clasificación Funcional 4513 ACTUACIONES DE CARÁCTER ECONÓMICO / INFRAESTRUCTURAS / INFRAESTRUCTURAS BÁSICAS / COOPERACIÓN ECONÓMICA LOCAL

Clasificación Económica	Denominación	Comprometidos Incorporables	Comprometidos No Incorporables	No Comprometidos Incorporables	No Comprometidos No Incorporables
6	INVERSIONES REALES	0,00	0,00	10.037,40	0,00
6.2	INVERSION NUEVA ASOCIADA AL FUNCIONAMIENTO OPERATIVO DE LOS SERVICIOS	0,00	0,00	10.037,40	0,00
6.2.4	ELEMENTOS DE TRANSPORTE	0,00	0,00	10.037,40	0,00
6.2.4.00	ADQUISICION	0,00	0,00	10.037,40	0,00
7	TRANSFERENCIAS DE CAPITAL	0,00	0,00	45.214,57	0,00
7.6	A CORPORACIONES LOCALES	0,00	0,00	45.214,57	0,00
7.6.1	A AYUNTAMIENTOS	0,00	0,00	27.189,06	0,00
7.6.1.00	PLAN DE OBRAS Y SERVICIOS LOCALES	0,00	0,00	685.135,89	0,00
7.6.1.02	OBRAS PEQUEÑOS MUNICIPIOS	0,00	0,00	24.000,00	0,00
7.6.1.03	CONVENIO DE CAPITALIDAD -LOGROÑO	0,00	0,00	-942.284,13	0,00
7.6.1.05	MUNICIPIOS DE MÁS DE 2.000 HABITANTES	0,00	0,00	72.951,00	0,00
7.6.1.06	EMERGENCIAS E IMPREVISTOS	0,00	0,00	42.341,86	0,00
7.6.1.08	ACCESIBILIDAD	0,00	0,00	15.000,00	0,00
7.6.1.10	PLAN URGENTE DE RENOVACIÓN EN REDES ABASTECIM. Y ELIMINACIÓN DE FUGAS DE AGUA	0,00	0,00	130.044,44	0,00
7.6.2	A MANCOMUNIDADES DE MUNICIPIOS	0,00	0,00	18.025,51	0,00
Total Orgánico / Funcional	0403 / 4513	0,00	0,00	55.251,97	0,00



Información a fecha: 31/12/2019

Unidad monetaria: Euros

Clasificación Orgánica 0403 GOBERNANZA PÚBLICA / D.G. DE POLÍTICA LOCAL

Clasificación Funcional 9311 ACTUACIONES DE CARACTER GENERAL / SERVICIOS A ENTIDADES LOCALES / SERVICIOS A ENTIDADES LOCALES / SERVICIOS A ENTIDADES LOCALES

Clasificación Económica	Denominación	Comprometidos Incorporables	Comprometidos No Incorporables	No Comprometidos Incorporables	No Comprometidos No Incorporables
1	GASTOS DE PERSONAL	0,00	0,00	0,00	243,65
1.0	ALTOS CARGOS	0,00	0,00	0,00	55,50
1.0.0	RETRIBUCIONES BASICAS Y OTRAS REMUNERACIONES DE ALTOS CARGOS	0,00	0,00	0,00	55,50
1.0.0.00	RETRIBUCIONES BASICAS	0,00	0,00	0,00	3,24
1.0.0.01	OTRAS REMUNERACIONES	0,00	0,00	0,00	52,26
1.2	FUNCIONARIOS	0,00	0,00	0,00	110,05
1.2.0	RETRIBUCIONES BASICAS	0,00	0,00	0,00	110,05
1.2.0.05	TRIENIOS	0,00	0,00	0,00	110,05
1.6	CUOTAS, PRESTACIONES Y GASTOS SOCIALES A CARGO DEL EMPLEADOR	0,00	0,00	0,00	78,10
1.6.0	CUOTAS SOCIALES	0,00	0,00	0,00	78,10
1.6.0.00	SEGURIDAD SOCIAL	0,00	0,00	0,00	78,10
2	GASTOS EN BIENES CORRIENTES Y SERVICIOS	0,00	240,00	0,00	9.837,02
2.1	REPARACIONES, MANTENIMIENTO Y CONSERVACION	0,00	0,00	0,00	2.000,00
2.1.4	ELEMENTOS DE TRANSPORTE	0,00	0,00	0,00	2.000,00
2.1.4.00	INMOVILIZADO PROPIO	0,00	0,00	0,00	2.000,00
2.2	MATERIAL, SUMINISTROS Y OTROS	0,00	240,00	0,00	1.057,58
2.2.0	MATERIAL DE OFICINA	0,00	240,00	0,00	-31,89
2.2.0.00	ORDINARIO NO INVENTARIABLE	0,00	240,00	0,00	-394,88
2.2.0.01	PRENSA, REVISTAS, LIBROS Y OTRAS PUBLICACIONES	0,00	0,00	0,00	362,99
2.2.1	SUMINISTROS	0,00	0,00	0,00	-53,24
2.2.1.99	OTROS SUMINISTROS	0,00	0,00	0,00	-53,24
2.2.5	TRIBUTOS	0,00	0,00	0,00	878,39
2.2.5.00	LOCALES	0,00	0,00	0,00	878,39
2.2.6	GASTOS DIVERSOS	0,00	0,00	0,00	264,32
2.2.6.99	OTROS	0,00	0,00	0,00	264,32
2.3	INDEMNIZACION POR RAZON DEL SERVICIO	0,00	0,00	0,00	6.779,44
2.3.0	DIETAS	0,00	0,00	0,00	1.585,01
2.3.1	LOCOMOCION	0,00	0,00	0,00	5.303,33
2.3.3	OTRAS INDEMNIZACIONES.	0,00	0,00	0,00	-108,90
4	TRANSFERENCIAS CORRIENTES	0,00	0,00	0,00	89.777,53
4.6	A CORPORACIONES LOCALES	0,00	0,00	0,00	46.777,53
4.6.1	A AYUNTAMIENTOS	0,00	0,00	0,00	43.073,93
4.6.1.01	SANEAMIENTO DE LAS HACIENDAS LOCALES	0,00	0,00	0,00	8.122,24




Información a fecha: 31/12/2019

Unidad monetaria: Euros

Clasificación Orgánica 0403 GOBERNANZA PÚBLICA / D.G. DE POLÍTICA LOCAL

Clasificación Funcional 9311 ACTUACIONES DE CARACTER GENERAL / SERVICIOS A ENTIDADES LOCALES / SERVICIOS A ENTIDADES LOCALES / SERVICIOS A ENTIDADES LOCALES

Clasificación Económica	Denominación	Comprometidos Incorporables	Comprometidos No Incorporables	No Comprometidos Incorporables	No Comprometidos No Incorporables
4.6.1.05	AYUDAS A DESPLAZAMIENTOS Y DIETAS	0,00	0,00	0,00	15.641,77
4.6.1.06	SUBSIDIACIÓN PLANES DE DERRIBO	0,00	0,00	0,00	19.309,92
4.6.2	A MANCOMUNIDADES DE MUNICIPIOS	0,00	0,00	0,00	3.703,60
4.6.2.00	SECRETARÍA DE MANCOMUNIDADES	0,00	0,00	0,00	3.703,60
4.8	A FAMILIAS E INSTITUCIONES SIN FINES DE LUCRO	0,00	0,00	0,00	43.000,00
4.8.1	X	0,00	0,00	0,00	43.000,00
4.8.1.01	FEDERACIÓN RIOJANA MUNICIPIOS-SERVICIO CONTRATACIÓN SUMINISTRO ENERGÍA ELÉCTRICA	0,00	0,00	0,00	43.000,00
Total Orgánico / Funcional	0403 / 9311	0,00	240,00	0,00	99.858,20




Información a fecha: 31/12/2019

Unidad monetaria: Euros

Clasificación Orgánica 0404 GOBERNANZA PÚBLICA / D.G. DE LOS SERVICIOS JURÍDICOS

Clasificación Funcional 9113 ACTUACIONES DE CARACTER GENERAL / SERVICIOS DE CARÁCTER GENERAL / SERVICIOS DE CARÁCTER GENERAL / ASESORAMIENTO JURÍDICO

Clasificación Económica	Denominación	Comprometidos Incorporables	Comprometidos No Incorporables	No Comprometidos Incorporables	No Comprometidos No Incorporables
1	GASTOS DE PERSONAL	0,00	0,00	0,00	146,11
1.0	ALTOS CARGOS	0,00	0,00	0,00	59,25
1.0.0	RETRIBUCIONES BASICAS Y OTRAS REMUNERACIONES DE ALTOS CARGOS	0,00	0,00	0,00	59,25
1.0.0.00	RETRIBUCIONES BASICAS	0,00	0,00	0,00	31,61
1.0.0.01	OTRAS REMUNERACIONES	0,00	0,00	0,00	27,64
1.6	CUOTAS, PRESTACIONES Y GASTOS SOCIALES A CARGO DEL EMPLEADOR	0,00	0,00	0,00	86,86
1.6.0	CUOTAS SOCIALES	0,00	0,00	0,00	86,86
1.6.0.00	SEGURIDAD SOCIAL	0,00	0,00	0,00	86,86
2	GASTOS EN BIENES CORRIENTES Y SERVICIOS	0,00	1.984,48	0,00	40.835,69
2.1	REPARACIONES, MANTENIMIENTO Y CONSERVACION	0,00	0,00	0,00	3.200,00
2.1.2	EDIFICIOS Y OTRAS CONSTRUCCIONES	0,00	0,00	0,00	3.200,00
2.1.2.00	INMOVILIZADO PROPIO	0,00	0,00	0,00	3.200,00
2.2	MATERIAL, SUMINISTROS Y OTROS	0,00	1.984,48	0,00	28.050,57
2.2.0	MATERIAL DE OFICINA	0,00	100,00	0,00	21.434,26
2.2.0.00	ORDINARIO NO INVENTARIABLE	0,00	100,00	0,00	598,42
2.2.0.01	PRENSA, REVISTAS, LIBROS Y OTRAS PUBLICACIONES	0,00	0,00	0,00	20.453,84
2.2.0.02	MATERIAL INFORMATICO NO INVENTARIABLE	0,00	0,00	0,00	382,00
2.2.1	SUMINISTROS	0,00	1.884,48	0,00	-1.504,20
2.2.1.00	ENERGIA ELECTRICA	0,00	971,23	0,00	-971,23
2.2.1.02	GAS	0,00	913,25	0,00	-913,25
2.2.1.99	OTROS SUMINISTROS	0,00	0,00	0,00	380,28
2.2.2	COMUNICACIONES	0,00	0,00	0,00	76,00
2.2.2.01	POSTALES	0,00	0,00	0,00	76,00
2.2.3	TRANSPORTES	0,00	0,00	0,00	727,00
2.2.6	GASTOS DIVERSOS	0,00	0,00	0,00	7.015,03
2.2.6.03	JURIDICOS, CONTENCIOSOS	0,00	0,00	0,00	2.515,03
2.2.6.06	REUNIONES, CONFERENCIAS Y CURSOS	0,00	0,00	0,00	4.500,00
2.2.7	TRABAJOS REALIZADOS POR OTRAS EMPRESAS	0,00	0,00	0,00	302,48
2.2.7.99	OTROS	0,00	0,00	0,00	302,48
2.3	INDEMNIZACION POR RAZON DEL SERVICIO	0,00	0,00	0,00	9.585,12
2.3.0	DIETAS	0,00	0,00	0,00	5.147,82
2.3.1	LOCOMOCION	0,00	0,00	0,00	2.494,98
2.3.3	OTRAS INDEMNIZACIONES.	0,00	0,00	0,00	1.942,32



Gobierno
de La
Rioja

Hacienda

Ejercicio: 2019

SICAP - Sistema de Información Contable

REMANENTES DE CRÉDITO

Página 18


Información a fecha: 31/12/2019

Unidad monetaria: Euros

Clasificación Orgánica 0404 GOBERNANZA PÚBLICA / D.G. DE LOS SERVICIOS JURÍDICOS

Clasificación Funcional 9113 ACTUACIONES DE CARACTER GENERAL / SERVICIOS DE CARÁCTER GENERAL / SERVICIOS DE CARÁCTER GENERAL / ASESORAMIENTO JURÍDICO

Clasificación Económica	Denominación	Comprometidos Incorporables	Comprometidos No Incorporables	No Comprometidos Incorporables	No Comprometidos No Incorporables
Total Orgánico / Funcional	0404 / 9113	0,00	1.984,48	0,00	40.981,80



Gobierno
de La
Rioja

Hacienda

SICAP - Sistema de Información Contable

REMANENTES DE CRÉDITO

Ejercicio: 2019

Página 19

Información a fecha: 31/12/2019

Unidad monetaria: Euros

Clasificación Orgánica 0405 GOBERNANZA PÚBLICA / D.G. DE COORDINACIÓN Y TRANSPARENCIA

Clasificación Funcional 1812 SERVICIOS PÚBLICOS BÁSICOS / ACTIVIDAD LEGISLATIVA, EJECUTIVA Y ASESORAMIENTO JURIDICO / ALTA DIRECCIÓN DE LA COMUNIDAD AUTÓNOMA / ACTIVIDAD EJECUTIVA

Clasificación Económica	Denominación	Comprometidos Incorporables	Comprometidos No Incorporables	No Comprometidos Incorporables	No Comprometidos No Incorporables
1	GASTOS DE PERSONAL	0,00	0,00	0,00	254,03
1.0	ALTOS CARGOS	0,00	0,00	0,00	185,05
1.0.0	RETRIBUCIONES BASICAS Y OTRAS REMUNERACIONES DE ALTOS CARGOS	0,00	0,00	0,00	185,05
1.0.0.00	RETRIBUCIONES BASICAS	0,00	0,00	0,00	66,02
1.0.0.01	OTRAS REMUNERACIONES	0,00	0,00	0,00	119,03
1.6	CUOTAS, PRESTACIONES Y GASTOS SOCIALES A CARGO DEL EMPLEADOR	0,00	0,00	0,00	68,98
1.6.0	CUOTAS SOCIALES	0,00	0,00	0,00	68,98
1.6.0.00	SEGURIDAD SOCIAL	0,00	0,00	0,00	68,98
Total Orgánico / Funcional	0405 / 1812	0,00	0,00	0,00	254,03



**Gobierno
de La
Rioja**

LKCAM220

Hacienda

SICAP - Sistema de Información Contable

REMANENTES DE CRÉDITO

Ejercicio: 2019

Página 20

Información a fecha: 31/12/2019

Unidad monetaria: Euros

Clasificación Orgánica 0405 GOBERNANZA PÚBLICA / D.G. DE COORDINACIÓN Y TRANSPARENCIA

Clasificación Funcional 9111 ACTUACIONES DE CARACTER GENERAL / SERVICIOS DE CARÁCTER GENERAL / SERVICIOS DE CARÁCTER GENERAL / SERVICIOS DE CARÁCTER GENERAL Y ATENCIÓN AL CIUDADANO

Clasificación Económica	Denominación	Comprometidos Incorporables	Comprometidos No Incorporables	No Comprometidos Incorporables	No Comprometidos No Incorporables
2	GASTOS EN BIENES CORRIENTES Y SERVICIOS	0,00	100,00	0,00	9.255,63
2.2	MATERIAL, SUMINISTROS Y OTROS	0,00	100,00	0,00	6.791,00
2.2.0	MATERIAL DE OFICINA	0,00	100,00	0,00	-100,00
2.2.0.00	ORDINARIO NO INVENTARIABLE	0,00	100,00	0,00	-100,00
2.2.6	GASTOS DIVERSOS	0,00	0,00	0,00	17.553,56
2.2.6.11	PLAN DE MEDIOS	0,00	0,00	0,00	17.553,56
2.2.7	TRABAJOS REALIZADOS POR OTRAS EMPRESAS	0,00	0,00	0,00	-10.662,56
2.2.7.05	PROCESOS ELECTORALES	0,00	0,00	0,00	-18.765,51
2.2.7.06	ESTUDIOS Y TRABAJOS TECNICOS	0,00	0,00	0,00	-1.643,18
2.2.7.15	GOBIERNO ABIERTO.PORTAL CORPORATIVO	0,00	0,00	0,00	10.665,06
2.2.7.99	OTROS	0,00	0,00	0,00	-918,93
2.3	INDEMNIZACION POR RAZON DEL SERVICIO	0,00	0,00	0,00	2.464,63
2.3.0	DIETAS	0,00	0,00	0,00	1.032,27
2.3.1	LOCOMOCION	0,00	0,00	0,00	1.432,36
4	TRANSFERENCIAS CORRIENTES	0,00	0,00	0,00	80.940,73
4.8	A FAMILIAS E INSTITUCIONES SIN FINES DE LUCRO	0,00	0,00	0,00	80.940,73
4.8.5	X	0,00	0,00	0,00	80.940,73
4.8.5.00	SUBVENCIONES POR PROCESOS ELECTORALES	0,00	0,00	0,00	80.940,73
Total Orgánico / Funcional	0405 / 9111	0,00	100,00	0,00	90.196,36



**Gobierno
de La
Rioja**

Hacienda

SICAP - Sistema de Información Contable

REMANENTES DE CRÉDITO

Ejercicio: 2019

Página 21

Información a fecha: 31/12/2019

Unidad monetaria: Euros

Clasificación Orgánica 0406 GOBERNANZA PÚBLICA / D.G. DE IGUALDAD

Clasificación Funcional 2332 ACTUACIONES DE PROTECCIÓN Y PROMOCIÓN SOCIAL / SERVICIOS SOCIALES / PROMOCIÓN SOCIAL / IGUALDAD DE OPORTUNIDADES

Clasificación Económica	Denominación	Comprometidos Incorporables	Comprometidos No Incorporables	No Comprometidos Incorporables	No Comprometidos No Incorporables
1	GASTOS DE PERSONAL	0,00	0,00	0,00	254,03
1.0	ALTOS CARGOS	0,00	0,00	0,00	185,05
1.0.0	RETRIBUCIONES BASICAS Y OTRAS REMUNERACIONES DE ALTOS CARGOS	0,00	0,00	0,00	185,05
1.0.0.00	RETRIBUCIONES BASICAS	0,00	0,00	0,00	66,02
1.0.0.01	OTRAS REMUNERACIONES	0,00	0,00	0,00	119,03
1.6	CUOTAS, PRESTACIONES Y GASTOS SOCIALES A CARGO DEL EMPLEADOR	0,00	0,00	0,00	68,98
1.6.0	CUOTAS SOCIALES	0,00	0,00	0,00	68,98
1.6.0.00	SEGURIDAD SOCIAL	0,00	0,00	0,00	68,98
2	GASTOS EN BIENES CORRIENTES Y SERVICIOS	0,00	50,00	0,00	23.078,61
2.2	MATERIAL, SUMINISTROS Y OTROS	0,00	50,00	0,00	23.078,61
2.2.0	MATERIAL DE OFICINA	0,00	50,00	0,00	-50,00
2.2.0.00	ORDINARIO NO INVENTARIABLE	0,00	50,00	0,00	-50,00
2.2.7	TRABAJOS REALIZADOS POR OTRAS EMPRESAS	0,00	0,00	0,00	23.128,61
2.2.7.14	PROGRAMA DE INTERVENCION Y SENSIBILIZACIÓN SOCIAL	0,00	0,00	0,00	23.128,61
4	TRANSFERENCIAS CORRIENTES	0,00	0,00	0,00	150.000,00
4.6	A CORPORACIONES LOCALES	0,00	0,00	0,00	150.000,00
4.6.1	A AYUNTAMIENTOS	0,00	0,00	0,00	100.000,00
4.6.1.07	AGENTES DE IGUALDAD	0,00	0,00	0,00	100.000,00
4.6.2	A MANCOMUNIDADES DE MUNICIPIOS	0,00	0,00	0,00	50.000,00
4.6.2.07	AGENTES DE IGUALDAD	0,00	0,00	0,00	50.000,00
Total Orgánico / Funcional	0406 / 2332	0,00	50,00	0,00	173.332,64




Información a fecha: 31/12/2019

Unidad monetaria: Euros

Clasificación Orgánica 0501 AGRICULTURA, GANADERIA, MUNDO RURAL, TERRITORIO Y POBLACIÓN / SECRETARIA GENERAL TECNICA

Clasificación Funcional 4111 ACTUACIONES DE CARÁCTER ECONÓMICO / AGRICULTURA Y GANADERÍA / ADMINISTRACIÓN GENERAL / ADMINISTRACIÓN GENERAL DE AGRICULTURA Y GANADERÍA

Clasificación Económica	Denominación	Comprometidos Incorporables	Comprometidos No Incorporables	No Comprometidos Incorporables	No Comprometidos No Incorporables
1	GASTOS DE PERSONAL	0,00	0,00	0,00	498,34
1.0	ALTOS CARGOS	0,00	0,00	0,00	-5.820,33
1.0.0	RETRIBUCIONES BASICAS Y OTRAS REMUNERACIONES DE ALTOS CARGOS	0,00	0,00	0,00	-5.820,33
1.0.0.00	RETRIBUCIONES BASICAS	0,00	0,00	0,00	-3.989,50
1.0.0.01	OTRAS REMUNERACIONES	0,00	0,00	0,00	-1.830,83
1.1	PERSONAL EVENTUAL	0,00	0,00	0,00	2.648,15
1.1.0	RETRIB. BASICAS Y OTRAS REMUNERACIONES DE PERSONAL EVENTUAL	0,00	0,00	0,00	2.648,15
1.1.0.00	RETRIBUCIONES BASICAS	0,00	0,00	0,00	-5.124,58
1.1.0.01	OTRAS REMUNERACIONES	0,00	0,00	0,00	7.772,73
1.2	FUNCIONARIOS	0,00	0,00	0,00	58.683,30
1.2.0	RETRIBUCIONES BASICAS	0,00	0,00	0,00	35.397,98
1.2.0.00	SUELDO Y PAGAS EXTRAORDINARIAS	0,00	0,00	0,00	56.936,41
1.2.0.05	TRIENIOS	0,00	0,00	0,00	-21.538,43
1.2.1	RETRIBUCIONES COMPLEMENTARIAS	0,00	0,00	0,00	23.285,32
1.2.1.00	COMPLEMENTOS DE DESTINO	0,00	0,00	0,00	13.297,92
1.2.1.01	COMPLEMENTO ESPECIFICO	0,00	0,00	0,00	30.388,27
1.2.1.04	OTRAS REMUNERACIONES	0,00	0,00	0,00	-20.400,87
1.3	LABORALES	0,00	0,00	0,00	10.522,78
1.3.0	LABORAL FIJO	0,00	0,00	0,00	45.766,85
1.3.0.00	RETRIBUCIONES BASICAS	0,00	0,00	0,00	21.758,23
1.3.0.01	OTRAS REMUNERACIONES	0,00	0,00	0,00	14.332,62
1.3.0.02	HORAS EXTRAORDINARIAS	0,00	0,00	0,00	9.676,00
1.3.1	LABORAL EVENTUAL	0,00	0,00	0,00	-35.244,07
1.3.1.00	RETRIBUCIONES BASICAS	0,00	0,00	0,00	-19.648,59
1.3.1.01	OTRAS REMUNERACIONES	0,00	0,00	0,00	-16.632,48
1.3.1.02	HORAS EXTRAORDINARIAS	0,00	0,00	0,00	1.037,00
1.5	INCENTIVOS AL RENDIMIENTO	0,00	0,00	0,00	-468,67
1.5.0	PRODUCTIVIDAD	0,00	0,00	0,00	-9.368,67
1.5.1	GRATIFICACIONES	0,00	0,00	0,00	8.900,00
1.6	CUOTAS, PRESTACIONES Y GASTOS SOCIALES A CARGO DEL EMPLEADOR	0,00	0,00	0,00	-65.066,89
1.6.0	CUOTAS SOCIALES	0,00	0,00	0,00	-65.066,89
1.6.0.00	SEGURIDAD SOCIAL	0,00	0,00	0,00	-65.066,89
2	GASTOS EN BIENES CORRIENTES Y SERVICIOS	0,00	259.153,31	0,00	128.008,25



Información a fecha: 31/12/2019

Unidad monetaria: Euros

Clasificación Orgánica 0501 AGRICULTURA, GANADERIA, MUNDO RURAL, TERRITORIO Y POBLACIÓN / SECRETARIA GENERAL TECNICA

Clasificación Funcional 4111 ACTUACIONES DE CARÁCTER ECONÓMICO / AGRICULTURA Y GANADERÍA / ADMINISTRACIÓN GENERAL / ADMINISTRACIÓN GENERAL DE AGRICULTURA Y GANADERÍA

Clasificación Económica	Denominación	Comprometidos Incorporables	Comprometidos No Incorporables	No Comprometidos Incorporables	No Comprometidos No Incorporables
2.0	ARRENDAMIENTOS Y CANONES	0,00	322,47	0,00	11.008,56
2.0.2	EDIFICIOS Y OTRAS CONSTRUCCIONES	0,00	137,86	0,00	1.343,71
2.0.4	MATERIAL DE TRANSPORTE	0,00	184,61	0,00	10.257,02
2.0.5	MOBILIARIO Y ENSERES	0,00	0,00	0,00	-592,17
2.1	REPARACIONES, MANTENIMIENTO Y CONSERVACION	0,00	2.271,72	0,00	45.648,02
2.1.0	TERRENOS Y BIENES NATURALES	0,00	1.349,70	0,00	7.151,10
2.1.0.00	INMOVILIZADO PROPIO	0,00	1.349,70	0,00	1.051,10
2.1.0.01	INMOVILIZADO ARRENDADO	0,00	0,00	0,00	6.100,00
2.1.2	EDIFICIOS Y OTRAS CONSTRUCCIONES	0,00	922,02	0,00	19.004,76
2.1.2.00	INMOVILIZADO PROPIO	0,00	922,02	0,00	19.004,76
2.1.3	MAQUINARIA, INSTALACION Y UTILLAJE	0,00	0,00	0,00	2.431,65
2.1.3.00	INMOVILIZADO PROPIO	0,00	0,00	0,00	2.431,65
2.1.4	ELEMENTOS DE TRANSPORTE	0,00	0,00	0,00	14.565,49
2.1.4.00	INMOVILIZADO PROPIO	0,00	0,00	0,00	14.565,49
2.1.5	MOBILIARIO Y ENSERES	0,00	0,00	0,00	1.295,02
2.1.5.00	INMOVILIZADO PROPIO	0,00	0,00	0,00	1.295,02
2.1.6	EQUIPOS PARA PROCESO DE INFORMACION	0,00	0,00	0,00	500,00
2.1.6.00	INMOVILIZADO PROPIO	0,00	0,00	0,00	500,00
2.1.9	OTRO INMOVILIZADO MATERIAL	0,00	0,00	0,00	700,00
2.1.9.00	INMOVILIZADO PROPIO	0,00	0,00	0,00	700,00
2.2	MATERIAL, SUMINISTROS Y OTROS	0,00	256.559,12	0,00	66.699,46
2.2.0	MATERIAL DE OFICINA	0,00	4.236,54	0,00	20.207,85
2.2.0.00	ORDINARIO NO INVENTARIABLE	0,00	4.236,54	0,00	20.776,01
2.2.0.01	PRENSA, REVISTAS, LIBROS Y OTRAS PUBLICACIONES	0,00	0,00	0,00	-618,16
2.2.0.02	MATERIAL INFORMATICO NO INVENTARIABLE	0,00	0,00	0,00	50,00
2.2.1	SUMINISTROS	0,00	137.629,34	0,00	-66.787,98
2.2.1.00	ENERGIA ELECTRICA	0,00	99.624,51	0,00	-55.689,85
2.2.1.01	AGUA	0,00	0,00	0,00	50,00
2.2.1.02	GAS	0,00	11.504,83	0,00	-9.087,09
2.2.1.03	COMBUSTIBLES Y CARBURANTES	0,00	26.500,00	0,00	-18.732,76
2.2.1.04	VESTUARIO	0,00	0,00	0,00	5.283,16
2.2.1.06	PRODUCTOS FARMACEUTICOS	0,00	0,00	0,00	200,00
2.2.1.07	MATERIALES ESPECIALES	0,00	0,00	0,00	1.500,00




Información a fecha: 31/12/2019

Unidad monetaria: Euros

Clasificación Orgánica 0501 AGRICULTURA, GANADERIA, MUNDO RURAL, TERRITORIO Y POBLACIÓN / SECRETARIA GENERAL TECNICA

Clasificación Funcional 4111 ACTUACIONES DE CARÁCTER ECONÓMICO / AGRICULTURA Y GANADERÍA / ADMINISTRACIÓN GENERAL / ADMINISTRACIÓN GENERAL DE AGRICULTURA Y GANADERÍA

Clasificación Económica	Denominación	Comprometidos Incorporables	Comprometidos No Incorporables	No Comprometidos Incorporables	No Comprometidos No Incorporables
2.2.1.23	CALZADO	0,00	0,00	0,00	1.195,92
2.2.1.99	OTROS SUMINISTROS	0,00	0,00	0,00	8.492,64
2.2.2	COMUNICACIONES	0,00	78.522,61	0,00	-87.539,56
2.2.2.00	TELEFONICAS	0,00	0,00	0,00	50,00
2.2.2.01	POSTALES	0,00	78.522,61	0,00	-87.839,56
2.2.2.02	TELEGRAFICAS	0,00	0,00	0,00	150,00
2.2.2.03	TELEX Y TELEFAX	0,00	0,00	0,00	50,00
2.2.2.99	OTRAS	0,00	0,00	0,00	50,00
2.2.3	TRANSPORTES	0,00	0,00	0,00	-2.696,00
2.2.4	PRIMAS DE SEGUROS	0,00	0,00	0,00	100,00
2.2.4.99	OTROS RIESGOS	0,00	0,00	0,00	100,00
2.2.5	TRIBUTOS	0,00	0,00	0,00	-9.646,49
2.2.5.00	LOCALES	0,00	0,00	0,00	-3.815,57
2.2.5.01	AUTONOMICAS	0,00	0,00	0,00	228,05
2.2.5.02	ESTATALES	0,00	0,00	0,00	-6.058,97
2.2.6	GASTOS DIVERSOS	0,00	0,00	0,00	237.106,11
2.2.6.01	ATENCIONES PROTOCOLARIAS Y REPRESENTATIVAS	0,00	0,00	0,00	6.037,89
2.2.6.02	PUBLICIDAD Y PROPAGANDA	0,00	0,00	0,00	3.000,00
2.2.6.03	JURÍDICOS, CONTENCIOSOS Y AYUDAS AL SECTOR GANADERO Y A LA GANADERÍA EXTENSIVA	0,00	0,00	0,00	127.259,76
2.2.6.06	REUNIONES, CONFERENCIAS Y CURSOS	0,00	0,00	0,00	102.368,54
2.2.6.99	OTROS	0,00	0,00	0,00	-1.560,08
2.2.7	TRABAJOS REALIZADOS POR OTRAS EMPRESAS	0,00	36.170,63	0,00	-24.044,47
2.2.7.00	LIMPIEZA Y ASEO	0,00	0,31	0,00	-49.675,21
2.2.7.01	SEGURIDAD	0,00	30.098,69	0,00	-25.696,32
2.2.7.03	POSTALES	0,00	0,00	0,00	50,00
2.2.7.06	ESTUDIOS Y TRABAJOS TECNICOS	0,00	5.382,66	0,00	20.714,49
2.2.7.60	X	0,00	0,00	0,00	50.000,00
2.2.7.99	OTROS	0,00	688,97	0,00	-19.437,43
2.3	INDEMNIZACION POR RAZON DEL SERVICIO	0,00	0,00	0,00	4.652,21
2.3.0	DIETAS	0,00	0,00	0,00	-594,87
2.3.1	LOCOMOCION	0,00	0,00	0,00	5.197,08
2.3.3	OTRAS INDEMNIZACIONES.	0,00	0,00	0,00	50,00
3	GASTOS FINANCIEROS	0,00	0,00	0,00	9.134,92



Información a fecha: 31/12/2019

Unidad monetaria: Euros

Clasificación Orgánica 0501 AGRICULTURA, GANADERIA, MUNDO RURAL, TERRITORIO Y POBLACIÓN / SECRETARIA GENERAL TECNICA

Clasificación Funcional 4111 ACTUACIONES DE CARÁCTER ECONÓMICO / AGRICULTURA Y GANADERÍA / ADMINISTRACIÓN GENERAL / ADMINISTRACIÓN GENERAL DE AGRICULTURA Y GANADERÍA

Clasificación Económica	Denominación	Comprometidos Incorporables	Comprometidos No Incorporables	No Comprometidos Incorporables	No Comprometidos No Incorporables
3.4	DE DEPOSITOS, FIANZAS Y OTROS	0,00	0,00	0,00	9.134,92
3.4.2	INTERESES DE DEMORA	0,00	0,00	0,00	9.134,92
4	TRANSFERENCIAS CORRIENTES	0,00	0,00	0,00	955,08
4.8	A FAMILIAS E INSTITUCIONES SIN FINES DE LUCRO	0,00	0,00	0,00	955,08
4.8.8	X	0,00	0,00	0,00	955,08
6	INVERSIONES REALES	19.226,79	0,00	71.593,33	0,00
6.2	INVERSION NUEVA ASOCIADA AL FUNCIONAMIENTO OPERATIVO DE LOS SERVICIOS	0,00	0,00	-10.122,45	0,00
6.2.2	EDIFICIOS Y OTRAS CONSTRUCCIONES	0,00	0,00	-4.231,50	0,00
6.2.2.01	CONSTRUCCION	0,00	0,00	1.000,00	0,00
6.2.2.03	INCORPORACION DE BIENES Y SERVICIOS	0,00	0,00	-5.231,50	0,00
6.2.3	MAQUINARIA, INSTALACIONES Y UTILLAJE	0,00	0,00	2.000,00	0,00
6.2.3.00	ADQUISICION	0,00	0,00	2.000,00	0,00
6.2.4	ELEMENTOS DE TRANSPORTE	0,00	0,00	1.000,00	0,00
6.2.4.00	ADQUISICION	0,00	0,00	1.000,00	0,00
6.2.5	MOBILIARIO Y ENSERES	0,00	0,00	-8.990,95	0,00
6.2.5.00	ADQUISICION	0,00	0,00	-8.990,95	0,00
6.2.6	EQUIPOS PARA PROCESOS DE INFORMACION	0,00	0,00	100,00	0,00
6.2.6.00	ADQUISICION	0,00	0,00	100,00	0,00
6.3	INVERSION DE REPOSICION ASOCIADA AL FUNCION. OPERAT. DE LOS SERVICIOS	19.226,79	0,00	81.715,78	0,00
6.3.2	EDIFICIOS Y OTRAS CONSTRUCCIONES	0,00	0,00	96.012,34	0,00
6.3.2.00	ADQUISICION	0,00	0,00	65.190,04	0,00
6.3.2.01	CONSTRUCCION	0,00	0,00	29.822,30	0,00
6.3.2.03	INCORPORACION DE BIENES Y SERVICIOS	0,00	0,00	1.000,00	0,00
6.3.3	MAQUINARIA, INSTALACIONES Y UTILLAJE	0,00	0,00	1.000,00	0,00
6.3.3.00	ADQUISICION	0,00	0,00	1.000,00	0,00
6.3.4	ELEMENTOS DE TRANSPORTE	19.226,79	0,00	-16.226,79	0,00
6.3.4.00	ADQUISICION	19.226,79	0,00	-16.226,79	0,00
6.3.5	MOBILIARIO Y ENSERES	0,00	0,00	830,23	0,00
6.3.5.00	ADQUISICION	0,00	0,00	830,23	0,00
6.3.6	EQUIPOS PARA PROCESOS DE INFORMACION	0,00	0,00	100,00	0,00
6.3.6.00	ADQUISICION	0,00	0,00	100,00	0,00
Total Orgánico / Funcional	0501 / 4111	19.226,79	259.153,31	71.593,33	138.596,59



**Gobierno
de La
Rioja**

Hacienda

SICAP - Sistema de Información Contable

REMANENTES DE CRÉDITO

Ejercicio: 2019

Página 26

Información a fecha: 31/12/2019

Unidad monetaria: Euros

Clasificación Orgánica 0501 AGRICULTURA, GANADERIA, MUNDO RURAL, TERRITORIO Y POBLACIÓN / SECRETARIA GENERAL TECNICA

Clasificación Funcional 9251 ACTUACIONES DE CARACTER GENERAL / ADMINISTRACIÓN FINANCIERA Y TRIBUTARIA / ESTADÍSTICA / ESTADÍSTICA

Clasificación Económica	Denominación	Comprometidos Incorporables	Comprometidos No Incorporables	No Comprometidos Incorporables	No Comprometidos No Incorporables
1	GASTOS DE PERSONAL	0,00	0,00	0,00	99,72
1.2	FUNCIONARIOS	0,00	0,00	0,00	312,36
1.2.0	RETRIBUCIONES BASICAS	0,00	0,00	0,00	2.767,05
1.2.0.00	SUELDO Y PAGAS EXTRAORDINARIAS	0,00	0,00	0,00	3.749,24
1.2.0.05	TRIENIOS	0,00	0,00	0,00	-982,19
1.2.1	RETRIBUCIONES COMPLEMENTARIAS	0,00	0,00	0,00	-2.454,69
1.2.1.00	COMPLEMENTOS DE DESTINO	0,00	0,00	0,00	-403,42
1.2.1.01	COMPLEMENTO ESPECIFICO	0,00	0,00	0,00	-2.061,26
1.2.1.04	OTRAS REMUNERACIONES	0,00	0,00	0,00	9,99
1.6	CUOTAS, PRESTACIONES Y GASTOS SOCIALES A CARGO DEL EMPLEADOR	0,00	0,00	0,00	-212,64
1.6.0	CUOTAS SOCIALES	0,00	0,00	0,00	-212,64
1.6.0.00	SEGURIDAD SOCIAL	0,00	0,00	0,00	-212,64
2	GASTOS EN BIENES CORRIENTES Y SERVICIOS	0,00	0,00	0,00	8.520,58
2.2	MATERIAL, SUMINISTROS Y OTROS	0,00	0,00	0,00	6.295,53
2.2.7	TRABAJOS REALIZADOS POR OTRAS EMPRESAS	0,00	0,00	0,00	6.295,53
2.2.7.06	ESTUDIOS Y TRABAJOS TECNICOS	0,00	0,00	0,00	6.295,53
2.3	INDEMNIZACION POR RAZON DEL SERVICIO	0,00	0,00	0,00	2.225,05
2.3.0	DIETAS	0,00	0,00	0,00	2.090,62
2.3.1	LOCOMOCION	0,00	0,00	0,00	134,43
4	TRANSFERENCIAS CORRIENTES	0,00	0,00	0,00	955,08
4.8	A FAMILIAS E INSTITUCIONES SIN FINES DE LUCRO	0,00	0,00	0,00	955,08
4.8.8	X	0,00	0,00	0,00	955,08
Total Orgánico / Funcional	0501 / 9251	0,00	0,00	0,00	9.575,38



Información a fecha: 31/12/2019

Unidad monetaria: Euros

Clasificación Orgánica 050201 AGRICULTURA, GANADERIA, MUNDO RURAL, TERRITORIO Y POBLACIÓN / DIRECCIÓN GENERAL DE AGRICULTURA Y GANADERÍA / SERVICIOS GENERALES

Clasificación Funcional 4122 ACTUACIONES DE CARÁCTER ECONÓMICO / AGRICULTURA Y GANADERÍA / ESTRUCTURAS AGRARIAS / GARANTIA AGRARIA Y PREVISIÓN DE RIEGOS

Clasificación Económica	Denominación	Comprometidos Incorporables	Comprometidos No Incorporables	No Comprometidos Incorporables	No Comprometidos No Incorporables
1	GASTOS DE PERSONAL	0,00	0,00	0,00	645,03
1.0	ALTOS CARGOS	0,00	0,00	0,00	-2.566,69
1.0.0	RETRIBUCIONES BASICAS Y OTRAS REMUNERACIONES DE ALTOS CARGOS	0,00	0,00	0,00	-2.566,69
1.0.0.00	RETRIBUCIONES BASICAS	0,00	0,00	0,00	-854,89
1.0.0.01	OTRAS REMUNERACIONES	0,00	0,00	0,00	-1.711,80
1.2	FUNCIONARIOS	0,00	0,00	0,00	82.934,91
1.2.0	RETRIBUCIONES BASICAS	0,00	0,00	0,00	61.470,80
1.2.0.00	SUELDO Y PAGAS EXTRAORDINARIAS	0,00	0,00	0,00	73.065,58
1.2.0.05	TRIENIOS	0,00	0,00	0,00	-11.594,78
1.2.1	RETRIBUCIONES COMPLEMENTARIAS	0,00	0,00	0,00	21.464,11
1.2.1.00	COMPLEMENTOS DE DESTINO	0,00	0,00	0,00	12.327,12
1.2.1.01	COMPLEMENTO ESPECIFICO	0,00	0,00	0,00	10.047,96
1.2.1.04	OTRAS REMUNERACIONES	0,00	0,00	0,00	-910,97
1.3	LABORALES	0,00	0,00	0,00	54.514,91
1.3.0	LABORAL FIJO	0,00	0,00	0,00	79.245,30
1.3.0.00	RETRIBUCIONES BASICAS	0,00	0,00	0,00	38.613,81
1.3.0.01	OTRAS REMUNERACIONES	0,00	0,00	0,00	40.631,49
1.3.1	LABORAL EVENTUAL	0,00	0,00	0,00	-24.730,39
1.3.1.00	RETRIBUCIONES BASICAS	0,00	0,00	0,00	-13.463,53
1.3.1.01	OTRAS REMUNERACIONES	0,00	0,00	0,00	-11.266,86
1.5	INCENTIVOS AL RENDIMIENTO	0,00	0,00	0,00	-15.492,23
1.5.0	PRODUCTIVIDAD	0,00	0,00	0,00	-15.492,23
1.6	CUOTAS, PRESTACIONES Y GASTOS SOCIALES A CARGO DEL EMPLEADOR	0,00	0,00	0,00	-118.745,87
1.6.0	CUOTAS SOCIALES	0,00	0,00	0,00	-118.745,87
1.6.0.00	SEGURIDAD SOCIAL	0,00	0,00	0,00	-118.745,87
2	GASTOS EN BIENES CORRIENTES Y SERVICIOS	0,00	0,00	0,00	-70.131,03
2.2	MATERIAL, SUMINISTROS Y OTROS	0,00	0,00	0,00	-70.150,51
2.2.0	MATERIAL DE OFICINA	0,00	0,00	0,00	-5.204,42
2.2.0.00	ORDINARIO NO INVENTARIABLE	0,00	0,00	0,00	-5.145,34
2.2.0.02	MATERIAL INFORMATICO NO INVENTARIABLE	0,00	0,00	0,00	-59,08
2.2.1	SUMINISTROS	0,00	0,00	0,00	21.058,75
2.2.1.04	VESTUARIO	0,00	0,00	0,00	-736,99
2.2.1.06	PRODUCTOS FARMACEUTICOS	0,00	0,00	0,00	184,03



Información a fecha: 31/12/2019

Unidad monetaria: Euros

Clasificación Orgánica 050201 AGRICULTURA, GANADERIA, MUNDO RURAL, TERRITORIO Y POBLACIÓN / DIRECCIÓN GENERAL DE AGRICULTURA Y GANADERÍA / SERVICIOS GENERALES

Clasificación Funcional 4122 ACTUACIONES DE CARÁCTER ECONÓMICO / AGRICULTURA Y GANADERÍA / ESTRUCTURAS AGRARIAS / GARANTIA AGRARIA Y PREVISIÓN DE RIEGOS

Clasificación Económica	Denominación	Comprometidos Incorporables	Comprometidos No Incorporables	No Comprometidos Incorporables	No Comprometidos No Incorporables
2.2.1.07	MATERIALES ESPECIALES	0,00	0,00	0,00	21.040,35
2.2.1.08	GUIAS Y DOCUMENTOS	0,00	0,00	0,00	500,00
2.2.1.23	CALZADO	0,00	0,00	0,00	-480,84
2.2.1.99	OTROS SUMINISTROS	0,00	0,00	0,00	552,20
2.2.2	COMUNICACIONES	0,00	0,00	0,00	100,00
2.2.2.99	OTRAS	0,00	0,00	0,00	100,00
2.2.3	TRANSPORTES	0,00	0,00	0,00	-6.135,02
2.2.6	GASTOS DIVERSOS	0,00	0,00	0,00	2.661,59
2.2.6.06	REUNIONES, CONFERENCIAS Y CURSOS	0,00	0,00	0,00	-2.663,23
2.2.6.07	FERIAS Y EXPOSICIONES	0,00	0,00	0,00	5.324,82
2.2.7	TRABAJOS REALIZADOS POR OTRAS EMPRESAS	0,00	0,00	0,00	-82.631,41
2.2.7.06	PRUEBA DE SANEAMIENTO CONTRA TUBERCULOSIS EN LA GANADERÍA	0,00	0,00	0,00	193.532,50
2.2.7.99	OTROS	0,00	0,00	0,00	-276.163,91
2.3	INDEMNIZACION POR RAZON DEL SERVICIO	0,00	0,00	0,00	19,48
2.3.0	DIETAS	0,00	0,00	0,00	-1.169,73
2.3.1	LOCOMOCION	0,00	0,00	0,00	1.189,21
4	TRANSFERENCIAS CORRIENTES	0,00	297.067,19	0,00	430.311,79
4.2	AL ESTADO	0,00	0,00	0,00	94.500,00
4.2.1	A ORGANISMOS AUTONOMOS	0,00	0,00	0,00	94.500,00
4.7	A EMPRESAS PRIVADAS	0,00	297.067,19	0,00	324.173,94
4.7.4	X	0,00	0,00	0,00	517,77
4.7.4.00	SEGUROS AGRARIOS	0,00	0,00	0,00	517,77
4.7.5	X	0,00	0,00	0,00	6.790,10
4.7.5.03	AYUDAS SECTOR GANADERO	0,00	0,00	0,00	6.790,10
4.7.6	X	0,00	297.067,19	0,00	291.582,76
4.7.7	X	0,00	0,00	0,00	13.570,82
4.7.8	X	0,00	0,00	0,00	11.065,04
4.7.9	ORGANIZACION COMUNES DE MERCADO. FEAGA	0,00	0,00	0,00	647,45
4.7.9.35	AYUDA ASOCIADA VACUNO DE CEBO	0,00	0,00	0,00	594,55
4.7.9.41	REEMBOLSO DISCIPLINA FINANCIERA	0,00	0,00	0,00	52,90
4.8	A FAMILIAS E INSTITUCIONES SIN FINES DE LUCRO	0,00	0,00	0,00	11.637,85
4.8.0	X	0,00	0,00	0,00	856,08
4.8.0.03	AYUDAS SECTOR GANADERO	0,00	0,00	0,00	856,08




Información a fecha: 31/12/2019

Unidad monetaria: Euros

Clasificación Orgánica 050201 AGRICULTURA, GANADERIA, MUNDO RURAL, TERRITORIO Y POBLACIÓN / DIRECCIÓN GENERAL DE AGRICULTURA Y GANADERÍA / SERVICIOS GENERALES

Clasificación Funcional 4122 ACTUACIONES DE CARÁCTER ECONÓMICO / AGRICULTURA Y GANADERÍA / ESTRUCTURAS AGRARIAS / GARANTIA AGRARIA Y PREVISIÓN DE RIEGOS

Clasificación Económica	Denominación	Comprometidos Incorporables	Comprometidos No Incorporables	No Comprometidos Incorporables	No Comprometidos No Incorporables
4.8.3	X	0,00	0,00	0,00	10.781,77
6	INVERSIONES REALES	0,00	0,00	16.793,36	0,00
6.2	INVERSION NUEVA ASOCIADA AL FUNCIONAMIENTO OPERATIVO DE LOS SERVICIOS	0,00	0,00	51.000,00	0,00
6.2.4	ELEMENTOS DE TRANSPORTE	0,00	0,00	50.000,00	0,00
6.2.4.00	ADQUISICION	0,00	0,00	50.000,00	0,00
6.2.5	MOBILIARIO Y ENSERES	0,00	0,00	1.000,00	0,00
6.2.5.00	ADQUISICION	0,00	0,00	1.000,00	0,00
6.3	INVERSION DE REPOSICION ASOCIADA AL FUNCION. OPERAT. DE LOS SERVICIOS	0,00	0,00	-34.206,64	0,00
6.3.4	ELEMENTOS DE TRANSPORTE	0,00	0,00	-33.543,56	0,00
6.3.4.00	ADQUISICION	0,00	0,00	-33.543,56	0,00
6.3.5	MOBILIARIO Y ENSERES	0,00	0,00	-663,08	0,00
6.3.5.00	ADQUISICION	0,00	0,00	-663,08	0,00
7	TRANSFERENCIAS DE CAPITAL	0,00	0,00	-5.879,48	0,00
7.7	A EMPRESAS PRIVADAS	0,00	0,00	-6.083,48	0,00
7.7.3	X	0,00	0,00	37,48	0,00
7.7.3.02	AYUDA ANIMALES REPOSICIÓN	0,00	0,00	37,48	0,00
7.7.8	X	0,00	0,00	-6.120,96	0,00
7.7.8.01	PROGRAMA APICOLA	0,00	0,00	-6.120,96	0,00
7.8	A FAMILIAS E INSTITUCIONES SIN FINES DE LUCRO	0,00	0,00	204,00	0,00
7.8.0	X	0,00	0,00	204,00	0,00
7.8.0.00	AYUDAS RAZAS INVERSIONES	0,00	0,00	194,00	0,00
7.8.0.02	PROGRAMA APICOLA	0,00	0,00	10,00	0,00
Total Orgánico / Funcional	050201 / 4122	0,00	297.067,19	10.913,88	360.825,79



Información a fecha: 31/12/2019

Unidad monetaria: Euros

Clasificación Orgánica 050201 AGRICULTURA, GANADERIA, MUNDO RURAL, TERRITORIO Y POBLACIÓN / DIRECCIÓN GENERAL DE AGRICULTURA Y GANADERÍA / SERVICIOS GENERALES

Clasificación Funcional 4611 ACTUACIONES DE CARÁCTER ECONÓMICO / INVESTIGACION, DESARROLLO E INNOVACION / INVESTIGACIÓN, DESARROLLO E INNOVACIÓN / INVESTIGACIÓN Y DESARROLLO

Clasificación Económica	Denominación	Comprometidos Incorporables	Comprometidos No Incorporables	No Comprometidos Incorporables	No Comprometidos No Incorporables
1	GASTOS DE PERSONAL	0,00	0,00	0,00	776,83
1.2	FUNCIONARIOS	0,00	0,00	0,00	18.472,19
1.2.0	RETRIBUCIONES BASICAS	0,00	0,00	0,00	-13.147,37
1.2.0.00	SUELDO Y PAGAS EXTRAORDINARIAS	0,00	0,00	0,00	-18.838,27
1.2.0.05	TRIENIOS	0,00	0,00	0,00	5.690,90
1.2.1	RETRIBUCIONES COMPLEMENTARIAS	0,00	0,00	0,00	31.619,56
1.2.1.00	COMPLEMENTOS DE DESTINO	0,00	0,00	0,00	7.396,52
1.2.1.01	COMPLEMENTO ESPECIFICO	0,00	0,00	0,00	19.970,14
1.2.1.04	OTRAS REMUNERACIONES	0,00	0,00	0,00	4.252,90
1.3	LABORALES	0,00	0,00	0,00	168.631,81
1.3.0	LABORAL FIJO	0,00	0,00	0,00	400.611,48
1.3.0.00	RETRIBUCIONES BASICAS	0,00	0,00	0,00	217.097,96
1.3.0.01	OTRAS REMUNERACIONES	0,00	0,00	0,00	183.513,52
1.3.1	LABORAL EVENTUAL	0,00	0,00	0,00	-231.979,67
1.3.1.00	RETRIBUCIONES BASICAS	0,00	0,00	0,00	-233.551,52
1.3.1.01	OTRAS REMUNERACIONES	0,00	0,00	0,00	1.571,85
1.5	INCENTIVOS AL RENDIMIENTO	0,00	0,00	0,00	-17.939,72
1.5.0	PRODUCTIVIDAD	0,00	0,00	0,00	-17.939,72
1.6	CUOTAS, PRESTACIONES Y GASTOS SOCIALES A CARGO DEL EMPLEADOR	0,00	0,00	0,00	-168.387,45
1.6.0	CUOTAS SOCIALES	0,00	0,00	0,00	-168.387,45
1.6.0.00	SEGURIDAD SOCIAL	0,00	0,00	0,00	-168.387,45
Total Orgánico / Funcional	050201 / 4611	0,00	0,00	0,00	776,83



Información a fecha: 31/12/2019

Unidad monetaria: Euros

Clasificación Orgánica 050202 AGRICULTURA, GANADERIA, MUNDO RURAL, TERRITORIO Y POBLACIÓN / DIRECCIÓN GENERAL DE AGRICULTURA Y GANADERÍA / CENTROS DE INVESTIGACIÓN

Clasificación Funcional 4611 ACTUACIONES DE CARÁCTER ECONÓMICO / INVESTIGACION, DESARROLLO E INNOVACION / INVESTIGACIÓN, DESARROLLO E INNOVACIÓN / INVESTIGACIÓN Y DESARROLLO

Clasificación Económica	Denominación	Comprometidos Incorporables	Comprometidos No Incorporables	No Comprometidos Incorporables	No Comprometidos No Incorporables
2	GASTOS EN BIENES CORRIENTES Y SERVICIOS	0,00	42.916,63	0,00	-354.499,88
2.0	ARRENDAMIENTOS Y CANONES	0,00	0,00	0,00	13.606,36
2.0.3	MAQUINARIA, INSTALACION Y UTILLAJE	0,00	0,00	0,00	4.530,24
2.0.9	CANONES	0,00	0,00	0,00	9.076,12
2.1	REPARACIONES, MANTENIMIENTO Y CONSERVACION	0,00	10.450,19	0,00	-100.290,13
2.1.0	TERRENOS Y BIENES NATURALES	0,00	0,00	0,00	-885,96
2.1.0.00	INMOVILIZADO PROPIO	0,00	0,00	0,00	-885,96
2.1.2	EDIFICIOS Y OTRAS CONSTRUCCIONES	0,00	10.450,19	0,00	-62.937,18
2.1.2.00	INMOVILIZADO PROPIO	0,00	10.450,19	0,00	-62.937,18
2.1.3	MAQUINARIA, INSTALACION Y UTILLAJE	0,00	0,00	0,00	-39.879,97
2.1.3.00	INMOVILIZADO PROPIO	0,00	0,00	0,00	-39.879,97
2.1.4	ELEMENTOS DE TRANSPORTE	0,00	0,00	0,00	227,24
2.1.4.00	INMOVILIZADO PROPIO	0,00	0,00	0,00	227,24
2.1.5	MOBILIARIO Y ENSERES	0,00	0,00	0,00	3.274,64
2.1.5.00	INMOVILIZADO PROPIO	0,00	0,00	0,00	3.274,64
2.1.6	EQUIPOS PARA PROCESO DE INFORMACION	0,00	0,00	0,00	-98,90
2.1.6.00	INMOVILIZADO PROPIO	0,00	0,00	0,00	-98,90
2.1.9	OTRO INMOVILIZADO MATERIAL	0,00	0,00	0,00	10,00
2.1.9.00	INMOVILIZADO PROPIO	0,00	0,00	0,00	10,00
2.2	MATERIAL, SUMINISTROS Y OTROS	0,00	32.466,44	0,00	-258.131,98
2.2.0	MATERIAL DE OFICINA	0,00	2.506,93	0,00	500,89
2.2.0.00	ORDINARIO NO INVENTARIABLE	0,00	2.506,93	0,00	1.728,49
2.2.0.01	PRENSA, REVISTAS, LIBROS Y OTRAS PUBLICACIONES	0,00	0,00	0,00	-1.118,70
2.2.0.02	MATERIAL INFORMATICO NO INVENTARIABLE	0,00	0,00	0,00	-108,90
2.2.1	SUMINISTROS	0,00	28.250,08	0,00	-312.943,03
2.2.1.00	ENERGIA ELECTRICA	0,00	12.000,00	0,00	79.776,38
2.2.1.02	GAS	0,00	0,00	0,00	-29.583,80
2.2.1.03	COMBUSTIBLES Y CARBURANTES	0,00	16.250,08	0,00	-36.174,87
2.2.1.04	VESTUARIO	0,00	0,00	0,00	-35,45
2.2.1.05	PRODUCTOS ALIMENTICIOS	0,00	0,00	0,00	-1.155,24
2.2.1.06	PRODUCTOS FARMACEUTICOS	0,00	0,00	0,00	6.352,55
2.2.1.07	MATERIALES ESPECIALES	0,00	0,00	0,00	-253.136,49
2.2.1.09	OTROS	0,00	0,00	0,00	551,23



Información a fecha: 31/12/2019

Unidad monetaria: Euros

Clasificación Orgánica 050202 AGRICULTURA, GANADERIA, MUNDO RURAL, TERRITORIO Y POBLACIÓN / DIRECCIÓN GENERAL DE AGRICULTURA Y GANADERÍA / CENTROS DE INVESTIGACIÓN

Clasificación Funcional 4611 ACTUACIONES DE CARÁCTER ECONÓMICO / INVESTIGACION, DESARROLLO E INNOVACION / INVESTIGACIÓN, DESARROLLO E INNOVACIÓN / INVESTIGACIÓN Y DESARROLLO

Clasificación Económica	Denominación	Comprometidos Incorporables	Comprometidos No Incorporables	No Comprometidos Incorporables	No Comprometidos No Incorporables
2.2.1.23	CALZADO	0,00	0,00	0,00	-1.140,21
2.2.1.99	OTROS SUMINISTROS	0,00	0,00	0,00	-78.397,13
2.2.3	TRANSPORTES	0,00	0,00	0,00	-2.422,67
2.2.4	PRIMAS DE SEGUROS	0,00	0,00	0,00	-4.771,24
2.2.4.99	OTROS RIESGOS	0,00	0,00	0,00	-4.771,24
2.2.6	GASTOS DIVERSOS	0,00	0,00	0,00	-1.803,28
2.2.6.06	REUNIONES, CONFERENCIAS Y CURSOS	0,00	0,00	0,00	-2.720,78
2.2.6.08	PUBLICACIONES Y EDICIONES	0,00	0,00	0,00	1.000,00
2.2.6.99	OTROS	0,00	0,00	0,00	-82,50
2.2.7	TRABAJOS REALIZADOS POR OTRAS EMPRESAS	0,00	1.709,43	0,00	63.307,35
2.2.7.00	LIMPIEZA Y ASEO	0,00	1.256,97	0,00	3.470,14
2.2.7.01	SEGURIDAD	0,00	452,45	0,00	8.972,84
2.2.7.06	ESTUDIOS Y TRABAJOS TECNICOS	0,00	0,01	0,00	-9.372,17
2.2.7.09	SERVICIOS DE GESTIÓN DE PRESTACIONES	0,00	0,00	0,00	21.418,10
2.2.7.99	OTROS	0,00	0,00	0,00	38.818,44
2.3	INDEMNIZACION POR RAZON DEL SERVICIO	0,00	0,00	0,00	-9.684,13
2.3.0	DIETAS	0,00	0,00	0,00	-996,00
2.3.1	LOCOMOCION	0,00	0,00	0,00	-893,90
2.3.3	OTRAS INDEMNIZACIONES.	0,00	0,00	0,00	-7.794,23
3	GASTOS FINANCIEROS	0,00	0,00	0,00	137,22
3.1	DE PRESTAMOS DEL INTERIOR	0,00	0,00	0,00	137,22
3.1.0	INTERESES	0,00	0,00	0,00	137,22
3.1.0.31	INTERESES	0,00	0,00	0,00	137,22
4	TRANSFERENCIAS CORRIENTES	0,00	0,30	0,00	156.172,87
4.7	A EMPRESAS PRIVADAS	0,00	0,00	0,00	1.000,00
4.7.2	X	0,00	0,00	0,00	1.000,00
4.8	A FAMILIAS E INSTITUCIONES SIN FINES DE LUCRO	0,00	0,30	0,00	155.172,87
4.8.2	X	0,00	0,30	0,00	16.315,74
4.8.3	X	0,00	0,00	0,00	16.987,00
4.8.5	X	0,00	0,00	0,00	10.000,00
4.8.5.01	CONSEJO REGULADOR DE LA PRODCCIÓN ECOLÓGICA DE LA RIOJA. CONVENIO	0,00	0,00	0,00	10.000,00
4.8.8	X	0,00	0,00	0,00	111.870,13
6	INVERSIONES REALES	49.071,55	0,00	389.837,29	0,00



Información a fecha: 31/12/2019

Unidad monetaria: Euros

Clasificación Orgánica 050202 AGRICULTURA, GANADERIA, MUNDO RURAL, TERRITORIO Y POBLACIÓN / DIRECCIÓN GENERAL DE AGRICULTURA Y GANADERÍA / CENTROS DE INVESTIGACIÓN

Clasificación Funcional 4611 ACTUACIONES DE CARÁCTER ECONÓMICO / INVESTIGACION, DESARROLLO E INNOVACION / INVESTIGACIÓN, DESARROLLO E INNOVACIÓN / INVESTIGACIÓN Y DESARROLLO

Clasificación Económica	Denominación	Comprometidos Incorporables	Comprometidos No Incorporables	No Comprometidos Incorporables	No Comprometidos No Incorporables
6.2	INVERSION NUEVA ASOCIADA AL FUNCIONAMIENTO OPERATIVO DE LOS SERVICIOS	49.071,55	0,00	186.484,96	0,00
6.2.2	EDIFICIOS Y OTRAS CONSTRUCCIONES	49.071,55	0,00	126.481,70	0,00
6.2.2.01	CONSTRUCCION	0,00	0,00	3.448,86	0,00
6.2.2.03	INCORPORACION DE BIENES Y SERVICIOS	49.071,55	0,00	123.032,84	0,00
6.2.3	MAQUINARIA, INSTALACIONES Y UTILLAJE	0,00	0,00	18.810,28	0,00
6.2.3.00	ADQUISICION	0,00	0,00	17.810,28	0,00
6.2.3.01	CONSTRUCCION	0,00	0,00	1.000,00	0,00
6.2.4	ELEMENTOS DE TRANSPORTE	0,00	0,00	21.000,00	0,00
6.2.4.00	ADQUISICION	0,00	0,00	21.000,00	0,00
6.2.5	MOBILIARIO Y ENSERES	0,00	0,00	20.192,98	0,00
6.2.5.00	ADQUISICION	0,00	0,00	20.192,98	0,00
6.3	INVERSION DE REPOSICION ASOCIADA AL FUNCION. OPERAT. DE LOS SERVICIOS	0,00	0,00	21.087,47	0,00
6.3.2	EDIFICIOS Y OTRAS CONSTRUCCIONES	0,00	0,00	-14.132,95	0,00
6.3.2.00	ADQUISICION	0,00	0,00	-8.018,15	0,00
6.3.2.01	CONSTRUCCION	0,00	0,00	-6.114,80	0,00
6.3.3	MAQUINARIA, INSTALACIONES Y UTILLAJE	0,00	0,00	38.552,80	0,00
6.3.3.00	ADQUISICION	0,00	0,00	38.552,80	0,00
6.3.4	ELEMENTOS DE TRANSPORTE	0,00	0,00	3.020,00	0,00
6.3.4.00	ADQUISICION	0,00	0,00	3.020,00	0,00
6.3.5	MOBILIARIO Y ENSERES	0,00	0,00	-6.352,38	0,00
6.3.5.00	ADQUISICION	0,00	0,00	-6.352,38	0,00
6.4	GASTOS DE INVERSIONES DE CARACTER INMATERIAL.	0,00	0,00	182.264,86	0,00
6.4.6	GASTOS DE INVESTIGACION Y DESARROLLO	0,00	0,00	182.264,86	0,00
6.4.6.00	ADQUISICION	0,00	0,00	182.264,86	0,00
9	PASIVOS FINANCIEROS	0,00	0,00	0,00	-136,17
9.1	AMORTIZACION DE PRESTAMOS DEL INTERIOR	0,00	0,00	0,00	-136,17
9.1.1	AMORTIZ. DE PRESTAMOS A LARGO PLAZO DE ENTES DEL SEC.PÚBL.	0,00	0,00	0,00	-136,17
Total Orgánico / Funcional	050202 / 4611	49.071,55	42.916,93	389.837,29	-198.325,96



**Gobierno
de La
Rioja**

Hacienda

SICAP - Sistema de Información Contable

REMANENTES DE CRÉDITO

Ejercicio: 2019

Página 34


Información a fecha: 31/12/2019

Unidad monetaria: Euros

Clasificación Orgánica 050202 AGRICULTURA, GANADERIA, MUNDO RURAL, TERRITORIO Y POBLACIÓN / DIRECCIÓN GENERAL DE AGRICULTURA Y GANADERÍA / CENTROS DE INVESTIGACIÓN

Clasificación Funcional 4612 ACTUACIONES DE CARÁCTER ECONÓMICO / INVESTIGACION, DESARROLLO E INNOVACION / INVESTIGACIÓN, DESARROLLO E INNOVACIÓN / INNOVACIÓN

Clasificación Económica	Denominación	Comprometidos Incorporables	Comprometidos No Incorporables	No Comprometidos Incorporables	No Comprometidos No Incorporables
4	TRANSFERENCIAS CORRIENTES	0,00	0,00	0,00	-397.387,45
4.4	AL RESTO DEL SECTOR PUBLICO DE LA C.A.R.	0,00	0,00	0,00	29.500,00
4.4.0	A SOCIEDADES PUBLICAS	0,00	0,00	0,00	14.750,00
4.4.9	UNIVERSIDADES CAR	0,00	0,00	0,00	14.750,00
4.6	A CORPORACIONES LOCALES	0,00	0,00	0,00	44.250,00
4.6.1	A AYUNTAMIENTOS	0,00	0,00	0,00	14.750,00
4.6.2	A MANCOMUNIDADES DE MUNICIPIOS	0,00	0,00	0,00	14.750,00
4.6.3	A OTRAS ENTIDADES LOCALES	0,00	0,00	0,00	14.750,00
4.7	A EMPRESAS PRIVADAS	0,00	0,00	0,00	169.808,37
4.7.4	X	0,00	0,00	0,00	4.918,78
4.7.6	X	0,00	0,00	0,00	164.889,59
4.8	A FAMILIAS E INSTITUCIONES SIN FINES DE LUCRO	0,00	0,00	0,00	-640.945,82
4.8.6	X	0,00	0,00	0,00	-640.945,82
7	TRANSFERENCIAS DE CAPITAL	0,00	0,00	530.714,80	0,00
7.6	A CORPORACIONES LOCALES	0,00	0,00	44.250,00	0,00
7.6.1	A AYUNTAMIENTOS	0,00	0,00	14.750,00	0,00
7.6.2	A MANCOMUNIDADES DE MUNICIPIOS	0,00	0,00	14.750,00	0,00
7.6.3	A OTRAS ENTIDADES LOCALES	0,00	0,00	14.750,00	0,00
7.7	A EMPRESAS PRIVADAS	0,00	0,00	493.899,57	0,00
7.7.4	X	0,00	0,00	-51.672,43	0,00
7.7.6	X	0,00	0,00	545.572,00	0,00
7.8	A FAMILIAS E INSTITUCIONES SIN FINES DE LUCRO	0,00	0,00	-7.434,77	0,00
7.8.6	X	0,00	0,00	-7.434,77	0,00
Total Orgánico / Funcional	050202 / 4612	0,00	0,00	530.714,80	-397.387,45



Información a fecha: 31/12/2019

Unidad monetaria: Euros

Clasificación Orgánica 0503 AGRICULTURA, GANADERIA, MUNDO RURAL, TERRITORIO Y POBLACIÓN / D.G. DE DESARROLLO RURAL Y RETO DEMOGRÁFICO

Clasificación Funcional 4121 ACTUACIONES DE CARÁCTER ECONÓMICO / AGRICULTURA Y GANADERÍA / ESTRUCTURAS AGRARIAS / DESARROLLO RURAL

Clasificación Económica	Denominación	Comprometidos Incorporables	Comprometidos No Incorporables	No Comprometidos Incorporables	No Comprometidos No Incorporables
1	GASTOS DE PERSONAL	0,00	0,00	0,00	948,90
1.0	ALTOS CARGOS	0,00	0,00	0,00	-2.744,82
1.0.0	RETRIBUCIONES BASICAS Y OTRAS REMUNERACIONES DE ALTOS CARGOS	0,00	0,00	0,00	-2.744,82
1.0.0.00	RETRIBUCIONES BASICAS	0,00	0,00	0,00	-913,99
1.0.0.01	OTRAS REMUNERACIONES	0,00	0,00	0,00	-1.830,83
1.2	FUNCIONARIOS	0,00	0,00	0,00	80.666,18
1.2.0	RETRIBUCIONES BASICAS	0,00	0,00	0,00	6.177,28
1.2.0.00	SUELDO Y PAGAS EXTRAORDINARIAS	0,00	0,00	0,00	11.971,23
1.2.0.05	TRIENIOS	0,00	0,00	0,00	-5.793,95
1.2.1	RETRIBUCIONES COMPLEMENTARIAS	0,00	0,00	0,00	74.488,90
1.2.1.00	COMPLEMENTOS DE DESTINO	0,00	0,00	0,00	31.093,56
1.2.1.01	COMPLEMENTO ESPECIFICO	0,00	0,00	0,00	55.446,66
1.2.1.04	OTRAS REMUNERACIONES	0,00	0,00	0,00	-12.051,32
1.3	LABORALES	0,00	0,00	0,00	49.128,82
1.3.0	LABORAL FIJO	0,00	0,00	0,00	5.737,82
1.3.0.00	RETRIBUCIONES BASICAS	0,00	0,00	0,00	-731,23
1.3.0.01	OTRAS REMUNERACIONES	0,00	0,00	0,00	6.469,05
1.3.1	LABORAL EVENTUAL	0,00	0,00	0,00	43.391,00
1.3.1.00	RETRIBUCIONES BASICAS	0,00	0,00	0,00	22.092,00
1.3.1.01	OTRAS REMUNERACIONES	0,00	0,00	0,00	21.299,00
1.5	INCENTIVOS AL RENDIMIENTO	0,00	0,00	0,00	-9.857,76
1.5.0	PRODUCTIVIDAD	0,00	0,00	0,00	-9.857,76
1.6	CUOTAS, PRESTACIONES Y GASTOS SOCIALES A CARGO DEL EMPLEADOR	0,00	0,00	0,00	-116.243,52
1.6.0	CUOTAS SOCIALES	0,00	0,00	0,00	-116.243,52
1.6.0.00	SEGURIDAD SOCIAL	0,00	0,00	0,00	-116.243,52
2	GASTOS EN BIENES CORRIENTES Y SERVICIOS	0,00	0,00	0,00	143.292,56
2.2	MATERIAL, SUMINISTROS Y OTROS	0,00	0,00	0,00	139.043,82
2.2.1	SUMINISTROS	0,00	0,00	0,00	-2.164,94
2.2.1.04	VESTUARIO	0,00	0,00	0,00	-1.442,00
2.2.1.06	PRODUCTOS FARMACEUTICOS	0,00	0,00	0,00	10,00
2.2.1.99	OTROS SUMINISTROS	0,00	0,00	0,00	-732,94
2.2.3	TRANSPORTES	0,00	0,00	0,00	-205,17
2.2.6	GASTOS DIVERSOS	0,00	0,00	0,00	-1.636,79




Información a fecha: 31/12/2019

Unidad monetaria: Euros

Clasificación Orgánica 0503 AGRICULTURA, GANADERIA, MUNDO RURAL, TERRITORIO Y POBLACIÓN / D.G. DE DESARROLLO RURAL Y RETO DEMOGRÁFICO

Clasificación Funcional 4121 ACTUACIONES DE CARÁCTER ECONÓMICO / AGRICULTURA Y GANADERÍA / ESTRUCTURAS AGRARIAS / DESARROLLO RURAL

Clasificación Económica	Denominación	Comprometidos Incorporables	Comprometidos No Incorporables	No Comprometidos Incorporables	No Comprometidos No Incorporables
2.2.6.06	REUNIONES, CONFERENCIAS Y CURSOS	0,00	0,00	0,00	-1.636,79
2.2.7	TRABAJOS REALIZADOS POR OTRAS EMPRESAS	0,00	0,00	0,00	143.050,72
2.2.7.06	ESTUDIOS Y TRABAJOS TECNICOS	0,00	0,00	0,00	32.422,50
2.2.7.11	SERV. ASESORAMIENTO EXPLOTACIONES AGRÍCOLAS	0,00	0,00	0,00	110.628,22
2.3	INDEMNIZACION POR RAZON DEL SERVICIO	0,00	0,00	0,00	4.248,74
2.3.0	DIETAS	0,00	0,00	0,00	2.009,71
2.3.1	LOCOMOCION	0,00	0,00	0,00	2.239,03
4	TRANSFERENCIAS CORRIENTES	0,00	71.558,66	0,00	-82.671,05
4.6	A CORPORACIONES LOCALES	0,00	0,00	0,00	-393.343,25
4.6.1	A AYUNTAMIENTOS	0,00	0,00	0,00	-393.693,25
4.6.1.00	A AYUNTAMIENTOS	0,00	0,00	0,00	-393.693,25
4.6.2	A MANCOMUNIDADES DE MUNICIPIOS	0,00	0,00	0,00	150,00
4.6.3	A OTRAS ENTIDADES LOCALES	0,00	0,00	0,00	200,00
4.7	A EMPRESAS PRIVADAS	0,00	15.666,33	0,00	304.427,81
4.7.0	X	0,00	0,00	0,00	-87.516,75
4.7.1	X	0,00	0,00	0,00	-7.443,75
4.7.1.01	FORMACION	0,00	0,00	0,00	-7.443,75
4.7.5	X	0,00	15.666,33	0,00	307.683,44
4.7.5.02	AFILIACIÓN CÓNYUGES SEG. SOCIAL	0,00	0,00	0,00	8.040,09
4.7.5.03	CESE ANTICIPADO	0,00	115,66	0,00	24.052,52
4.7.5.05	FRUTA ESCOLAR	0,00	0,00	0,00	7.240,00
4.7.5.08	INT.PRESTAMOS JÓVENES Y MODERNIZACIÓN	0,00	15.550,67	0,00	268.350,83
4.7.9	ORGANIZACION COMUNES DE MERCADO. FEAGA	0,00	0,00	0,00	91.704,87
4.7.9.10	FONDOS OPERATIVOS DE LAS ORGANIZACIÓN (OPFH)	0,00	0,00	0,00	91.704,87
4.8	A FAMILIAS E INSTITUCIONES SIN FINES DE LUCRO	0,00	55.892,33	0,00	6.244,39
4.8.0	X	0,00	55.892,33	0,00	-471.657,87
4.8.0.07	LEADER 2014-2020	0,00	55.892,33	0,00	-471.657,87
4.8.2	X	0,00	0,00	0,00	57.374,85
4.8.4	X	0,00	0,00	0,00	405.527,41
4.8.8	X	0,00	0,00	0,00	15.000,00
6	INVERSIONES REALES	0,00	0,00	297.619,08	0,00
6.2	INVERSION NUEVA ASOCIADA AL FUNCIONAMIENTO OPERATIVO DE LOS SERVICIOS	0,00	0,00	8.000,00	0,00
6.2.6	EQUIPOS PARA PROCESOS DE INFORMACION	0,00	0,00	8.000,00	0,00



Información a fecha: 31/12/2019

Unidad monetaria: Euros

Clasificación Orgánica 0503 AGRICULTURA, GANADERIA, MUNDO RURAL, TERRITORIO Y POBLACIÓN / D.G. DE DESARROLLO RURAL Y RETO DEMOGRÁFICO

Clasificación Funcional 4121 ACTUACIONES DE CARÁCTER ECONÓMICO / AGRICULTURA Y GANADERÍA / ESTRUCTURAS AGRARIAS / DESARROLLO RURAL

Clasificación Económica	Denominación	Comprometidos Incorporables	Comprometidos No Incorporables	No Comprometidos Incorporables	No Comprometidos No Incorporables
6.2.6.00	ADQUISICION	0,00	0,00	8.000,00	0,00
6.3	INVERSION DE REPOSICION ASOCIADA AL FUNCION. OPERAT. DE LOS SERVICIOS	0,00	0,00	-34.145,00	0,00
6.3.4	ELEMENTOS DE TRANSPORTE	0,00	0,00	-34.145,00	0,00
6.3.4.00	ADQUISICION	0,00	0,00	-34.145,00	0,00
6.4	GASTOS DE INVERSIONES DE CARACTER INMATERIAL.	0,00	0,00	-82.695,27	0,00
6.4.8	OTRO INMOVILIZADO INMATERIAL	0,00	0,00	-82.695,27	0,00
6.4.8.03	INCORPORACION DE BIENES Y SERVICIOS	0,00	0,00	-82.695,27	0,00
6.6	INVERSIONES GESTIONADAS PARA OTROS ENTES	0,00	0,00	406.459,35	0,00
6.6.1	INFRAESTRUCTURAS Y BIENES DESTINADOS AL USO GENERAL	0,00	0,00	406.459,35	0,00
6.6.1.01	CONSTRUCCION	0,00	0,00	423.500,00	0,00
6.6.1.03	INCORPORACION DE BIENES Y SERVICIOS	0,00	0,00	-17.040,65	0,00
7	TRANSFERENCIAS DE CAPITAL	5.007,97	0,00	3.842.769,16	0,00
7.6	A CORPORACIONES LOCALES	5.007,97	0,00	-460.067,93	0,00
7.6.1	A AYUNTAMIENTOS	5.007,97	0,00	-476.058,16	0,00
7.6.1.01	INFRAESTRUCTURAS MUNICIPALES	5.007,97	0,00	335.826,65	0,00
7.6.1.07	LEADER 2014-2020	0,00	0,00	-811.884,81	0,00
7.6.2	A MANCOMUNIDADES DE MUNICIPIOS	0,00	0,00	5.790,23	0,00
7.6.2.01	INFRAESTRUCTURAS MUNICIPALES	0,00	0,00	10.000,00	0,00
7.6.2.07	LEADER 2014-2020	0,00	0,00	-4.209,77	0,00
7.6.3	A OTRAS ENTIDADES LOCALES	0,00	0,00	10.200,00	0,00
7.6.3.01	INFRAESTRUCTURAS MUNICIPALES	0,00	0,00	10.000,00	0,00
7.6.3.07	LEADER 2014-2020	0,00	0,00	200,00	0,00
7.7	A EMPRESAS PRIVADAS	0,00	0,00	2.472.438,09	0,00
7.7.0	X	0,00	0,00	293.004,00	0,00
7.7.0.00	INVERSIONES EN EXPLOTACIONES AGRARIAS	0,00	0,00	560.879,24	0,00
7.7.0.01	INCORPORACIÓN DE JÓVENES	0,00	0,00	54.036,77	0,00
7.7.0.04	INFRAESTRUCTURAS AGRARIAS REGADIOS SAT	0,00	0,00	0,08	0,00
7.7.0.06	INVERSIONES EN ENTIDADES ASOCIATIVAS	0,00	0,00	123.467,59	0,00
7.7.0.07	LEADER 2014-2020	0,00	0,00	-445.379,68	0,00
7.7.9	X	0,00	0,00	2.179.434,09	0,00
7.7.9.00	OCM VINO-INVERSIONES	0,00	0,00	996.019,64	0,00
7.7.9.01	REESTRUCTURACIÓN Y RECONVERSIÓN DE VIÑEDO	0,00	0,00	1.183.414,45	0,00
7.8	A FAMILIAS E INSTITUCIONES SIN FINES DE LUCRO	0,00	0,00	1.830.399,00	0,00



Gobierno
de La
Rioja

LKCAM220

Hacienda

SICAP - Sistema de Información Contable

REMANENTES DE CRÉDITO

Ejercicio: 2019

Página 38


Información a fecha: 31/12/2019

Unidad monetaria: Euros

Clasificación Orgánica 0503 AGRICULTURA, GANADERIA, MUNDO RURAL, TERRITORIO Y POBLACIÓN / D.G. DE DESARROLLO RURAL Y RETO DEMOGRÁFICO

Clasificación Funcional 4121 ACTUACIONES DE CARÁCTER ECONÓMICO / AGRICULTURA Y GANADERÍA / ESTRUCTURAS AGRARIAS / DESARROLLO RURAL

Clasificación Económica	Denominación	Comprometidos Incorporables	Comprometidos No Incorporables	No Comprometidos Incorporables	No Comprometidos No Incorporables
7.8.0	X	0,00	0,00	1.830.399,00	0,00
7.8.0.01	MEJORA INFRAESTRUCTURAS AGRARIAS REGADIOS	0,00	0,00	-146.189,61	0,00
7.8.0.04	MEJORA INFRAESTRUCTURAS AGRARIAS REGADIOS	0,00	0,00	161.691,00	0,00
7.8.0.07	LEADER 2014-2020	0,00	0,00	1.814.897,61	0,00
Total Orgánico / Funcional	0503 / 4121	5.007,97	71.558,66	4.140.388,24	61.570,41



Información a fecha: 31/12/2019

Unidad monetaria: Euros

Clasificación Orgánica 0503 AGRICULTURA, GANADERIA, MUNDO RURAL, TERRITORIO Y POBLACIÓN / D.G. DE DESARROLLO RURAL Y RETO DEMOGRÁFICO

Clasificación Funcional 4123 ACTUACIONES DE CARÁCTER ECONÓMICO / AGRICULTURA Y GANADERÍA / ESTRUCTURAS AGRARIAS / CALIDAD Y PROMOCIÓN AGROALIMENTARIA

Clasificación Económica	Denominación	Comprometidos Incorporables	Comprometidos No Incorporables	No Comprometidos Incorporables	No Comprometidos No Incorporables
1	GASTOS DE PERSONAL	0,00	0,00	0,00	497,66
1.2	FUNCIONARIOS	0,00	0,00	0,00	14.496,10
1.2.0	RETRIBUCIONES BASICAS	0,00	0,00	0,00	15.613,48
1.2.0.00	SUELDO Y PAGAS EXTRAORDINARIAS	0,00	0,00	0,00	18.467,41
1.2.0.05	TRIENIOS	0,00	0,00	0,00	-2.853,93
1.2.1	RETRIBUCIONES COMPLEMENTARIAS	0,00	0,00	0,00	-1.117,38
1.2.1.00	COMPLEMENTOS DE DESTINO	0,00	0,00	0,00	-777,91
1.2.1.01	COMPLEMENTO ESPECIFICO	0,00	0,00	0,00	-1.363,14
1.2.1.04	OTRAS REMUNERACIONES	0,00	0,00	0,00	1.023,67
1.6	CUOTAS, PRESTACIONES Y GASTOS SOCIALES A CARGO DEL EMPLEADOR	0,00	0,00	0,00	-13.998,44
1.6.0	CUOTAS SOCIALES	0,00	0,00	0,00	-13.998,44
1.6.0.00	SEGURIDAD SOCIAL	0,00	0,00	0,00	-13.998,44
2	GASTOS EN BIENES CORRIENTES Y SERVICIOS	0,00	0,00	0,00	19.176,40
2.2	MATERIAL, SUMINISTROS Y OTROS	0,00	0,00	0,00	6.846,72
2.2.0	MATERIAL DE OFICINA	0,00	0,00	0,00	-714,21
2.2.0.00	ORDINARIO NO INVENTARIABLE	0,00	0,00	0,00	-714,21
2.2.1	SUMINISTROS	0,00	0,00	0,00	3.894,44
2.2.1.03	COMBUSTIBLES Y CARBURANTES	0,00	0,00	0,00	10,00
2.2.1.04	VESTUARIO	0,00	0,00	0,00	-83,16
2.2.1.08	GUÍAS Y DOCUMENTOS	0,00	0,00	0,00	2.000,00
2.2.1.23	CALZADO	0,00	0,00	0,00	10,00
2.2.1.99	OTROS SUMINISTROS	0,00	0,00	0,00	1.957,60
2.2.3	TRANSPORTES	0,00	0,00	0,00	-345,68
2.2.6	GASTOS DIVERSOS	0,00	0,00	0,00	-30.930,24
2.2.6.06	REUNIONES, CONFERENCIAS Y CURSOS	0,00	0,00	0,00	2.000,00
2.2.6.07	FERIAS Y EXPOSICIONES	0,00	0,00	0,00	-32.930,24
2.2.7	TRABAJOS REALIZADOS POR OTRAS EMPRESAS	0,00	0,00	0,00	34.942,41
2.2.7.05	PROCESOS ELECTORALES	0,00	0,00	0,00	10,00
2.2.7.06	ESTUDIOS Y TRABAJOS TECNICOS	0,00	0,00	0,00	34.932,41
2.3	INDEMNIZACION POR RAZON DEL SERVICIO	0,00	0,00	0,00	12.329,68
2.3.0	DIETAS	0,00	0,00	0,00	8.175,47
2.3.1	LOCOMOCION	0,00	0,00	0,00	4.154,21
4	TRANSFERENCIAS CORRIENTES	0,00	419.077,85	0,00	1.308.747,11




Información a fecha: 31/12/2019

Unidad monetaria: Euros

Clasificación Orgánica 0503 AGRICULTURA, GANADERIA, MUNDO RURAL, TERRITORIO Y POBLACIÓN / D.G. DE DESARROLLO RURAL Y RETO DEMOGRÁFICO

Clasificación Funcional 4123 ACTUACIONES DE CARÁCTER ECONÓMICO / AGRICULTURA Y GANADERÍA / ESTRUCTURAS AGRARIAS / CALIDAD Y PROMOCIÓN AGROALIMENTARIA

Clasificación Económica	Denominación	Comprometidos Incorporables	Comprometidos No Incorporables	No Comprometidos Incorporables	No Comprometidos No Incorporables
4.6	A CORPORACIONES LOCALES	0,00	0,00	0,00	31.108,37
4.6.1	A AYUNTAMIENTOS	0,00	0,00	0,00	31.108,37
4.6.1.00	AYUNTAMIENTOS	0,00	0,00	0,00	31.108,37
4.7	A EMPRESAS PRIVADAS	0,00	419.077,85	0,00	1.037.994,66
4.7.5	X	0,00	419.077,85	0,00	1.037.994,66
4.7.5.06	INFORMACIÓN Y PROMOCIÓN MARCAS DE CALIDAD	0,00	0,00	0,00	193,58
4.7.5.07	PROMOCIÓN TERCEROS PAÍSES- OCM VINO	0,00	419.077,85	0,00	1.037.801,08
4.8	A FAMILIAS E INSTITUCIONES SIN FINES DE LUCRO	0,00	0,00	0,00	239.644,08
4.8.0	X	0,00	0,00	0,00	230.783,72
4.8.0.02	PROMOCIÓN TERCEROS PAISES- OCM VINO	0,00	0,00	0,00	230.007,07
4.8.0.07	INFORMACIÓN Y PROMOCIÓN MARCAS DE CALIDAD	0,00	0,00	0,00	776,65
4.8.5	X	0,00	0,00	0,00	8.860,36
4.8.5.04	ASOCIACIÓN PROFESIONAL DE PRODUCTORES Y COMERCIALIZADORES DE COLIFLOR. CONVENIO	0,00	0,00	0,00	8.000,00
4.8.5.07	ASOCIACIÓN DEL QUESO CAMERANO. CONVENIO	0,00	0,00	0,00	802,78
4.8.5.17	ASOCIACIÓN RIOJANA FABRICANTES, EXPENDEDORES DE PAN Y AFINES "ARFEPAN". CONVENIO	0,00	0,00	0,00	57,58
6	INVERSIONES REALES	0,00	0,00	2.000,00	0,00
6.2	INVERSION NUEVA ASOCIADA AL FUNCIONAMIENTO OPERATIVO DE LOS SERVICIOS	0,00	0,00	2.000,00	0,00
6.2.6	EQUIPOS PARA PROCESOS DE INFORMACION	0,00	0,00	2.000,00	0,00
6.2.6.00	ADQUISICION	0,00	0,00	2.000,00	0,00
Total Orgánico / Funcional	0503 / 4123	0,00	419.077,85	2.000,00	1.328.421,17



Información a fecha: 31/12/2019

Unidad monetaria: Euros

Clasificación Orgánica 0504 AGRICULTURA, GANADERIA, MUNDO RURAL, TERRITORIO Y POBLACIÓN / D.G.DE POLÍTICA TERRITORIAL, URBANISMO Y VIVIENDA

Clasificación Funcional 2611 ACTUACIONES DE PROTECCIÓN Y PROMOCIÓN SOCIAL / VIVIENDA / VIVIENDA / VIVIENDA

Clasificación Económica	Denominación	Comprometidos Incorporables	Comprometidos No Incorporables	No Comprometidos Incorporables	No Comprometidos No Incorporables
1	GASTOS DE PERSONAL	0,00	0,00	0,00	291,40
1.0	ALTOS CARGOS	0,00	0,00	0,00	185,05
1.0.0	RETRIBUCIONES BASICAS Y OTRAS REMUNERACIONES DE ALTOS CARGOS	0,00	0,00	0,00	185,05
1.0.0.00	RETRIBUCIONES BASICAS	0,00	0,00	0,00	66,02
1.0.0.01	OTRAS REMUNERACIONES	0,00	0,00	0,00	119,03
1.6	CUOTAS, PRESTACIONES Y GASTOS SOCIALES A CARGO DEL EMPLEADOR	0,00	0,00	0,00	106,35
1.6.0	CUOTAS SOCIALES	0,00	0,00	0,00	106,35
1.6.0.00	SEGURIDAD SOCIAL	0,00	0,00	0,00	106,35
2	GASTOS EN BIENES CORRIENTES Y SERVICIOS	0,00	0,00	0,00	39.781,83
2.1	REPARACIONES, MANTENIMIENTO Y CONSERVACION	0,00	0,00	0,00	27.404,34
2.1.2	EDIFICIOS Y OTRAS CONSTRUCCIONES	0,00	0,00	0,00	23.458,86
2.1.2.00	INMOVILIZADO PROPIO	0,00	0,00	0,00	-905,24
2.1.2.01	REHABILITACIÓN DE VIVIENDAS	0,00	0,00	0,00	24.364,10
2.1.3	MAQUINARIA, INSTALACION Y UTILLAJE	0,00	0,00	0,00	2.000,00
2.1.3.00	INMOVILIZADO PROPIO	0,00	0,00	0,00	2.000,00
2.1.4	ELEMENTOS DE TRANSPORTE	0,00	0,00	0,00	-54,52
2.1.4.00	INMOVILIZADO PROPIO	0,00	0,00	0,00	-54,52
2.1.5	MOBILIARIO Y ENSERES	0,00	0,00	0,00	2.000,00
2.1.5.00	INMOVILIZADO PROPIO	0,00	0,00	0,00	2.000,00
2.2	MATERIAL, SUMINISTROS Y OTROS	0,00	0,00	0,00	10.957,25
2.2.0	MATERIAL DE OFICINA	0,00	0,00	0,00	938,29
2.2.0.00	ORDINARIO NO INVENTARIABLE	0,00	0,00	0,00	38,30
2.2.0.01	PRENSA, REVISTAS, LIBROS Y OTRAS PUBLICACIONES	0,00	0,00	0,00	899,99
2.2.1	SUMINISTROS	0,00	0,00	0,00	6.874,88
2.2.1.00	ENERGIA ELECTRICA	0,00	0,00	0,00	-37,38
2.2.1.04	VESTUARIO	0,00	0,00	0,00	-191,79
2.2.1.99	OTROS SUMINISTROS	0,00	0,00	0,00	7.104,05
2.2.3	TRANSPORTES	0,00	0,00	0,00	-9.350,88
2.2.5	TRIBUTOS	0,00	0,00	0,00	2.514,43
2.2.5.00	LOCALES	0,00	0,00	0,00	2.514,43
2.2.6	GASTOS DIVERSOS	0,00	0,00	0,00	6.323,63
2.2.6.03	JURIDICOS, CONTENCIOSOS	0,00	0,00	0,00	1.000,00
2.2.6.06	REUNIONES, CONFERENCIAS Y CURSOS	0,00	0,00	0,00	500,00



Información a fecha: 31/12/2019

Unidad monetaria: Euros

Clasificación Orgánica 0504 AGRICULTURA, GANADERIA, MUNDO RURAL, TERRITORIO Y POBLACIÓN / D.G.DE POLÍTICA TERRITORIAL, URBANISMO Y VIVIENDA

Clasificación Funcional 2611 ACTUACIONES DE PROTECCIÓN Y PROMOCIÓN SOCIAL / VIVIENDA / VIVIENDA / VIVIENDA

Clasificación Económica	Denominación	Comprometidos Incorporables	Comprometidos No Incorporables	No Comprometidos Incorporables	No Comprometidos No Incorporables
2.2.6.99	OTROS	0,00	0,00	0,00	4.823,63
2.2.7	TRABAJOS REALIZADOS POR OTRAS EMPRESAS	0,00	0,00	0,00	3.656,90
2.2.7.99	OTROS	0,00	0,00	0,00	3.656,90
2.3	INDEMNIZACION POR RAZON DEL SERVICIO	0,00	0,00	0,00	1.420,24
2.3.0	DIETAS	0,00	0,00	0,00	641,32
2.3.1	LOCOMOCION	0,00	0,00	0,00	993,92
2.3.3	OTRAS INDEMNIZACIONES.	0,00	0,00	0,00	-215,00
4	TRANSFERENCIAS CORRIENTES	0,00	0,00	0,00	71.031,28
4.8	A FAMILIAS E INSTITUCIONES SIN FINES DE LUCRO	0,00	0,00	0,00	71.031,28
4.8.2	X	0,00	0,00	0,00	71.031,28
4.8.2.01	AYUDAS A INQUILINOS	0,00	0,00	0,00	46.031,28
4.8.2.02	AYUDAS A PERSONAS E INSTITUCIONES SIN ÁNIMO DE LUCRO	0,00	0,00	0,00	25.000,00
6	INVERSIONES REALES	0,00	0,00	101.285,20	0,00
6.1	INVERSION DE REPOSIC.EN INFRAESTR. Y BIENES DESTINADOS AL USO GENERAL	0,00	0,00	80.000,00	0,00
6.1.1	INFRAESTRUCTURAS Y BIENES DESTINADOS AL USO GENERAL	0,00	0,00	80.000,00	0,00
6.1.1.01	CONSTRUCCION	0,00	0,00	80.000,00	0,00
6.2	INVERSION NUEVA ASOCIADA AL FUNCIONAMIENTO OPERATIVO DE LOS SERVICIOS	0,00	0,00	18.935,20	0,00
6.2.5	MOBILIARIO Y ENSERES	0,00	0,00	18.935,20	0,00
6.2.5.00	ADQUISICION	0,00	0,00	18.935,20	0,00
6.3	INVERSION DE REPOSICION ASOCIADA AL FUNCION. OPERAT. DE LOS SERVICIOS	0,00	0,00	2.350,00	0,00
6.3.4	ELEMENTOS DE TRANSPORTE	0,00	0,00	2.350,00	0,00
6.3.4.00	ADQUISICION	0,00	0,00	2.350,00	0,00
7	TRANSFERENCIAS DE CAPITAL	0,00	0,00	791.736,75	0,00
7.6	A CORPORACIONES LOCALES	0,00	0,00	75.000,00	0,00
7.6.1	A AYUNTAMIENTOS	0,00	0,00	75.000,00	0,00
7.8	A FAMILIAS E INSTITUCIONES SIN FINES DE LUCRO	0,00	0,00	716.736,75	0,00
7.8.0	X	0,00	0,00	716.736,75	0,00
7.8.0.02	REHABILITACION DE VIVIENDAS	0,00	0,00	716.736,75	0,00
Total Orgánico / Funcional	0504 / 2611	0,00	0,00	893.021,95	111.104,51




Información a fecha: 31/12/2019

Unidad monetaria: Euros

Clasificación Orgánica 0504 AGRICULTURA, GANADERIA, MUNDO RURAL, TERRITORIO Y POBLACIÓN / D.G.DE POLÍTICA TERRITORIAL, URBANISMO Y VIVIENDA

Clasificación Funcional 2612 ACTUACIONES DE PROTECCIÓN Y PROMOCIÓN SOCIAL / VIVIENDA / VIVIENDA / URBANISMO

Clasificación Económica	Denominación	Comprometidos Incorporables	Comprometidos No Incorporables	No Comprometidos Incorporables	No Comprometidos No Incorporables
2	GASTOS EN BIENES CORRIENTES Y SERVICIOS	0,00	0,00	0,00	7.626,90
2.1	REPARACIONES, MANTENIMIENTO Y CONSERVACION	0,00	0,00	0,00	1.506,94
2.1.2	EDIFICIOS Y OTRAS CONSTRUCCIONES	0,00	0,00	0,00	833,33
2.1.2.00	INMOVILIZADO PROPIO	0,00	0,00	0,00	833,33
2.1.5	MOBILIARIO Y ENSERES	0,00	0,00	0,00	751,05
2.1.5.00	INMOVILIZADO PROPIO	0,00	0,00	0,00	751,05
2.1.6	EQUIPOS PARA PROCESO DE INFORMACION	0,00	0,00	0,00	-77,44
2.1.6.00	INMOVILIZADO PROPIO	0,00	0,00	0,00	-77,44
2.2	MATERIAL, SUMINISTROS Y OTROS	0,00	0,00	0,00	5.796,30
2.2.0	MATERIAL DE OFICINA	0,00	0,00	0,00	183,30
2.2.0.00	ORDINARIO NO INVENTARIABLE	0,00	0,00	0,00	183,30
2.2.1	SUMINISTROS	0,00	0,00	0,00	3.333,33
2.2.1.99	OTROS SUMINISTROS	0,00	0,00	0,00	3.333,33
2.2.3	TRANSPORTES	0,00	0,00	0,00	833,33
2.2.6	GASTOS DIVERSOS	0,00	0,00	0,00	946,34
2.2.6.06	REUNIONES, CONFERENCIAS Y CURSOS	0,00	0,00	0,00	-195,00
2.2.6.99	OTROS	0,00	0,00	0,00	1.141,34
2.2.7	TRABAJOS REALIZADOS POR OTRAS EMPRESAS	0,00	0,00	0,00	500,00
2.2.7.06	ESTUDIOS Y TRABAJOS TECNICOS	0,00	0,00	0,00	500,00
2.3	INDEMNIZACION POR RAZON DEL SERVICIO	0,00	0,00	0,00	323,66
2.3.0	DIETAS	0,00	0,00	0,00	238,20
2.3.1	LOCOMOCION	0,00	0,00	0,00	85,46
6	INVERSIONES REALES	0,00	0,00	16.755,34	0,00
6.4	GASTOS DE INVERSIONES DE CARACTER INMATERIAL.	0,00	0,00	16.755,34	0,00
6.4.8	OTRO INMOVILIZADO INMATERIAL	0,00	0,00	16.755,34	0,00
6.4.8.03	INCORPORACION DE BIENES Y SERVICIOS	0,00	0,00	16.755,34	0,00
Total Orgánico / Funcional	0504 / 2612	0,00	0,00	16.755,34	7.626,90



Gobierno
de La
Rioja

Hacienda

SICAP - Sistema de Información Contable

REMANENTES DE CRÉDITO

Ejercicio: 2019

Página 44


Información a fecha: 31/12/2019

Unidad monetaria: Euros

Clasificación Orgánica 0506 AGRICULTURA, GANADERIA, MUNDO RURAL, TERRITORIO Y POBLACIÓN / DIRECCIÓN GENERAL DE MEDIO NATURAL

Clasificación Funcional 4611 ACTUACIONES DE CARÁCTER ECONÓMICO / INVESTIGACION, DESARROLLO E INNOVACION / INVESTIGACIÓN, DESARROLLO E INNOVACIÓN / INVESTIGACIÓN Y DESARROLLO

Clasificación Económica	Denominación	Comprometidos Incorporables	Comprometidos No Incorporables	No Comprometidos Incorporables	No Comprometidos No Incorporables
4	TRANSFERENCIAS CORRIENTES	0,00	0,00	0,00	49.157,22
4.8	A FAMILIAS E INSTITUCIONES SIN FINES DE LUCRO	0,00	0,00	0,00	49.157,22
4.8.4	X	0,00	0,00	0,00	49.157,22
Total Orgánico / Funcional	0506 / 4611	0,00	0,00	0,00	49.157,22



Información a fecha: 31/12/2019

Unidad monetaria: Euros

Clasificación Orgánica 0506 AGRICULTURA, GANADERIA, MUNDO RURAL, TERRITORIO Y POBLACIÓN / DIRECCIÓN GENERAL DE MEDIO NATURAL

Clasificación Funcional 4711 ACTUACIONES DE CARÁCTER ECONÓMICO / MEDIO AMBIENTE / MEDIO AMBIENTE / BIODIVERSIDAD, USO PÚBLICO Y EDUCACIÓN AMBIENTAL

Clasificación Económica	Denominación	Comprometidos Incorporables	Comprometidos No Incorporables	No Comprometidos Incorporables	No Comprometidos No Incorporables
1	GASTOS DE PERSONAL	0,00	0,00	0,00	306,45
1.2	FUNCIONARIOS	0,00	0,00	0,00	1.396,08
1.2.0	RETRIBUCIONES BASICAS	0,00	0,00	0,00	-1.343,51
1.2.0.00	SUELDO Y PAGAS EXTRAORDINARIAS	0,00	0,00	0,00	-1.992,07
1.2.0.05	TRIENIOS	0,00	0,00	0,00	648,56
1.2.1	RETRIBUCIONES COMPLEMENTARIAS	0,00	0,00	0,00	2.739,59
1.2.1.00	COMPLEMENTOS DE DESTINO	0,00	0,00	0,00	693,84
1.2.1.01	COMPLEMENTO ESPECIFICO	0,00	0,00	0,00	2.296,30
1.2.1.04	OTRAS REMUNERACIONES	0,00	0,00	0,00	-250,55
1.6	CUOTAS, PRESTACIONES Y GASTOS SOCIALES A CARGO DEL EMPLEADOR	0,00	0,00	0,00	-1.089,63
1.6.0	CUOTAS SOCIALES	0,00	0,00	0,00	-1.089,63
1.6.0.00	SEGURIDAD SOCIAL	0,00	0,00	0,00	-1.089,63
2	GASTOS EN BIENES CORRIENTES Y SERVICIOS	0,00	16.136,64	0,00	-25.052,61
2.0	ARRENDAMIENTOS Y CANONES	0,00	0,00	0,00	-5.245,29
2.0.2	EDIFICIOS Y OTRAS CONSTRUCCIONES	0,00	0,00	0,00	-5.245,29
2.2	MATERIAL, SUMINISTROS Y OTROS	0,00	16.136,64	0,00	-19.807,32
2.2.1	SUMINISTROS	0,00	0,00	0,00	-3.016,23
2.2.1.99	OTROS SUMINISTROS	0,00	0,00	0,00	-3.016,23
2.2.5	TRIBUTOS	0,00	0,00	0,00	-1.840,95
2.2.5.02	ESTATALES	0,00	0,00	0,00	-1.840,95
2.2.6	GASTOS DIVERSOS	0,00	11.784,81	0,00	29.356,64
2.2.6.06	REUNIONES, CONFERENCIAS Y CURSOS	0,00	0,00	0,00	-6.128,44
2.2.6.12	EDUCACIÓN Y SENSIBILIZACIÓN AMBIENTAL	0,00	11.784,81	0,00	37.479,83
2.2.6.99	OTROS	0,00	0,00	0,00	-1.994,75
2.2.7	TRABAJOS REALIZADOS POR OTRAS EMPRESAS	0,00	4.351,83	0,00	-44.306,78
2.2.7.06	ESTUDIOS Y TRABAJOS TECNICOS	0,00	4.339,82	0,00	-38.713,23
2.2.7.99	OTROS	0,00	12,01	0,00	-5.593,55
4	TRANSFERENCIAS CORRIENTES	0,00	0,00	0,00	-53.711,36
4.4	AL RESTO DEL SECTOR PUBLICO DE LA C.A.R.	0,00	0,00	0,00	-90.000,00
4.4.0	A SOCIEDADES PUBLICAS	0,00	0,00	0,00	-90.000,00
4.4.0.01	CONVENIO CON LA RIOJA TURISMO	0,00	0,00	0,00	-90.000,00
4.7	A EMPRESAS PRIVADAS	0,00	0,00	0,00	14.709,05
4.7.1	X	0,00	0,00	0,00	14.709,05




Información a fecha: 31/12/2019

Unidad monetaria: Euros

Clasificación Orgánica 0506 AGRICULTURA, GANADERIA, MUNDO RURAL, TERRITORIO Y POBLACIÓN / DIRECCIÓN GENERAL DE MEDIO NATURAL

Clasificación Funcional 4711 ACTUACIONES DE CARÁCTER ECONÓMICO / MEDIO AMBIENTE / MEDIO AMBIENTE / BIODIVERSIDAD, USO PÚBLICO Y EDUCACIÓN AMBIENTAL

Clasificación Económica	Denominación	Comprometidos Incorporables	Comprometidos No Incorporables	No Comprometidos Incorporables	No Comprometidos No Incorporables
4.8	A FAMILIAS E INSTITUCIONES SIN FINES DE LUCRO	0,00	0,00	0,00	21.579,59
4.8.1	X	0,00	0,00	0,00	15.154,00
4.8.6	X	0,00	0,00	0,00	6.425,59
6	INVERSIONES REALES	415.793,81	0,00	596.474,75	0,00
6.0	INVERSION NUEVA EN INFRAESTRUCTURA Y BIENES DESTINADOS AL USO GENERAL	37.254,44	0,00	-525.154,01	0,00
6.0.1	INFRAESTRUCTURAS Y BIENES DESTINADOS AL USO GENERAL	37.254,44	0,00	-525.154,01	0,00
6.0.1.01	CONSTRUCCION	0,03	0,00	-439.368,03	0,00
6.0.1.03	INCORPORACION DE BIENES Y SERVICIOS	37.254,41	0,00	-85.785,98	0,00
6.1	INVERSION DE REPOSIC.EN INFRAESTR. Y BIENES DESTINADOS AL USO GENERAL	57.840,79	0,00	633.338,28	0,00
6.1.1	INFRAESTRUCTURAS Y BIENES DESTINADOS AL USO GENERAL	57.840,79	0,00	633.338,28	0,00
6.1.1.01	CONSTRUCCION	57.840,79	0,00	634.548,28	0,00
6.1.1.03	INCORPORACION DE BIENES Y SERVICIOS	0,00	0,00	-1.210,00	0,00
6.2	INVERSION NUEVA ASOCIADA AL FUNCIONAMIENTO OPERATIVO DE LOS SERVICIOS	78.481,76	0,00	693.093,94	0,00
6.2.2	EDIFICIOS Y OTRAS CONSTRUCCIONES	78.481,76	0,00	693.093,94	0,00
6.2.2.01	CONSTRUCCION	0,00	0,00	754.257,94	0,00
6.2.2.03	INCORPORACION DE BIENES Y SERVICIOS	78.481,76	0,00	-61.164,00	0,00
6.4	GASTOS DE INVERSIONES DE CARACTER INMATERIAL.	25.464,91	0,00	-89.561,34	0,00
6.4.8	OTRO INMOVILIZADO INMATERIAL	25.464,91	0,00	-89.561,34	0,00
6.4.8.03	INCORPORACION DE BIENES Y SERVICIOS	25.464,91	0,00	-89.561,34	0,00
6.6	INVERSIONES GESTIONADAS PARA OTROS ENTES	216.751,91	0,00	-115.242,12	0,00
6.6.1	INFRAESTRUCTURAS Y BIENES DESTINADOS AL USO GENERAL	216.751,91	0,00	-115.242,12	0,00
6.6.1.01	CONSTRUCCION	216.751,91	0,00	-115.242,12	0,00
7	TRANSFERENCIAS DE CAPITAL	0,00	0,00	27.280,00	0,00
7.6	A CORPORACIONES LOCALES	0,00	0,00	27.280,00	0,00
7.6.1	A AYUNTAMIENTOS	0,00	0,00	27.280,00	0,00
7.6.1.01	OBRAS ESPACIOS PROTEGIDOS Y RED NATURA 2000	0,00	0,00	27.280,00	0,00
Total Orgánico / Funcional	0506 / 4711	415.793,81	16.136,64	623.754,75	-78.457,52




Información a fecha: 31/12/2019

Unidad monetaria: Euros

Clasificación Orgánica 0506 AGRICULTURA, GANADERIA, MUNDO RURAL, TERRITORIO Y POBLACIÓN / DIRECCIÓN GENERAL DE MEDIO NATURAL

Clasificación Funcional 4712 ACTUACIONES DE CARÁCTER ECONÓMICO / MEDIO AMBIENTE / MEDIO AMBIENTE / GESTIÓN FORESTAL

Clasificación Económica	Denominación	Comprometidos Incorporables	Comprometidos No Incorporables	No Comprometidos Incorporables	No Comprometidos No Incorporables
1	GASTOS DE PERSONAL	0,00	0,00	0,00	1.151,21
1.2	FUNCIONARIOS	0,00	0,00	0,00	5.884,82
1.2.0	RETRIBUCIONES BASICAS	0,00	0,00	0,00	-40.249,92
1.2.0.00	SUELDO Y PAGAS EXTRAORDINARIAS	0,00	0,00	0,00	-12.674,71
1.2.0.05	TRIENIOS	0,00	0,00	0,00	-27.575,21
1.2.1	RETRIBUCIONES COMPLEMENTARIAS	0,00	0,00	0,00	46.134,74
1.2.1.00	COMPLEMENTOS DE DESTINO	0,00	0,00	0,00	16.228,94
1.2.1.01	COMPLEMENTO ESPECIFICO	0,00	0,00	0,00	28.637,00
1.2.1.04	OTRAS REMUNERACIONES	0,00	0,00	0,00	1.268,80
1.3	LABORALES	0,00	0,00	0,00	-16.739,95
1.3.0	LABORAL FIJO	0,00	0,00	0,00	963.643,90
1.3.0.00	RETRIBUCIONES BASICAS	0,00	0,00	0,00	416.120,20
1.3.0.01	OTRAS REMUNERACIONES	0,00	0,00	0,00	540.399,97
1.3.0.02	HORAS EXTRAORDINARIAS	0,00	0,00	0,00	7.123,73
1.3.1	LABORAL EVENTUAL	0,00	0,00	0,00	-980.383,85
1.3.1.00	RETRIBUCIONES BASICAS	0,00	0,00	0,00	-411.317,76
1.3.1.01	OTRAS REMUNERACIONES	0,00	0,00	0,00	-568.571,99
1.3.1.02	HORAS EXTRAORDINARIAS	0,00	0,00	0,00	-494,10
1.5	INCENTIVOS AL RENDIMIENTO	0,00	0,00	0,00	-6.963,93
1.5.0	PRODUCTIVIDAD	0,00	0,00	0,00	-8.825,18
1.5.1	GRATIFICACIONES	0,00	0,00	0,00	1.861,25
1.6	CUOTAS, PRESTACIONES Y GASTOS SOCIALES A CARGO DEL EMPLEADOR	0,00	0,00	0,00	18.970,27
1.6.0	CUOTAS SOCIALES	0,00	0,00	0,00	18.970,27
1.6.0.00	SEGURIDAD SOCIAL	0,00	0,00	0,00	18.970,27
2	GASTOS EN BIENES CORRIENTES Y SERVICIOS	0,00	190.570,97	0,00	313.617,05
2.0	ARRENDAMIENTOS Y CANONES	0,00	8.865,31	0,00	-2.300,28
2.0.2	EDIFICIOS Y OTRAS CONSTRUCCIONES	0,00	8.865,31	0,00	-1.154,80
2.0.3	MAQUINARIA, INSTALACION Y UTILLAJE	0,00	0,00	0,00	-1.145,48
2.1	REPARACIONES, MANTENIMIENTO Y CONSERVACION	0,00	80,22	0,00	-88.354,35
2.1.0	TERRENOS Y BIENES NATURALES	0,00	0,00	0,00	1.574,70
2.1.0.00	INMOVILIZADO PROPIO	0,00	0,00	0,00	1.574,70
2.1.2	EDIFICIOS Y OTRAS CONSTRUCCIONES	0,00	80,22	0,00	-315,91
2.1.2.00	INMOVILIZADO PROPIO	0,00	80,22	0,00	-315,91




Información a fecha: 31/12/2019

Unidad monetaria: Euros

Clasificación Orgánica 0506 AGRICULTURA, GANADERIA, MUNDO RURAL, TERRITORIO Y POBLACIÓN / DIRECCIÓN GENERAL DE MEDIO NATURAL

Clasificación Funcional 4712 ACTUACIONES DE CARÁCTER ECONÓMICO / MEDIO AMBIENTE / MEDIO AMBIENTE / GESTIÓN FORESTAL

Clasificación Económica	Denominación	Comprometidos Incorporables	Comprometidos No Incorporables	No Comprometidos Incorporables	No Comprometidos No Incorporables
2.1.3	MAQUINARIA, INSTALACION Y UTILLAJE	0,00	0,00	0,00	315,91
2.1.3.00	INMOVILIZADO PROPIO	0,00	0,00	0,00	315,91
2.1.4	ELEMENTOS DE TRANSPORTE	0,00	0,00	0,00	-90.654,63
2.1.4.00	INMOVILIZADO PROPIO	0,00	0,00	0,00	-90.654,63
2.1.5	MOBILIARIO Y ENSERES	0,00	0,00	0,00	725,58
2.1.5.00	INMOVILIZADO PROPIO	0,00	0,00	0,00	725,58
2.2	MATERIAL, SUMINISTROS Y OTROS	0,00	181.625,44	0,00	404.271,68
2.2.0	MATERIAL DE OFICINA	0,00	0,00	0,00	554,75
2.2.0.00	ORDINARIO NO INVENTARIABLE	0,00	0,00	0,00	554,75
2.2.1	SUMINISTROS	0,00	75.069,64	0,00	117.671,84
2.2.1.00	ENERGIA ELECTRICA	0,00	0,00	0,00	-106,28
2.2.1.02	GAS	0,00	0,00	0,00	-633,12
2.2.1.03	COMBUSTIBLES Y CARBURANTES	0,00	75.069,64	0,00	0,00
2.2.1.06	PRODUCTOS FARMACEUTICOS	0,00	0,00	0,00	-2.648,29
2.2.1.07	MATERIALES ESPECIALES	0,00	0,00	0,00	-9.006,48
2.2.1.09	CAZA Y PESCA	0,00	0,00	0,00	80.000,00
2.2.1.24	SUMINISTROS VIGILANCIA DE INCENDIOS Y COMUNICACIONES	0,00	0,00	0,00	80.000,00
2.2.1.25	SUMINISTROS PRODUCCION PLANTA FORESTAL Y PROTECCION FORESTAL	0,00	0,00	0,00	16.000,00
2.2.1.99	OTROS SUMINISTROS	0,00	0,00	0,00	-45.933,99
2.2.6	GASTOS DIVERSOS	0,00	0,00	0,00	-13.611,44
2.2.6.02	PUBLICIDAD Y PROPAGANDA	0,00	0,00	0,00	-1.224,20
2.2.6.06	REUNIONES, CONFERENCIAS Y CURSOS	0,00	0,00	0,00	-12.387,24
2.2.7	TRABAJOS REALIZADOS POR OTRAS EMPRESAS	0,00	106.555,80	0,00	299.656,53
2.2.7.00	LIMPIEZA Y ASEO	0,00	14.830,99	0,00	-91.495,09
2.2.7.01	SEGURIDAD	0,00	5.133,01	0,00	-23.443,46
2.2.7.06	ESTUDIOS Y TRABAJOS TECNICOS	0,00	5.966,05	0,00	-127.500,03
2.2.7.13	LIMPIEZA AREAS RECREATIVAS	0,00	0,00	0,00	10.730,00
2.2.7.14	CAMPANA DE VIGILANCIA Y EXTINCIÓN DE INCENDIOS	0,00	73.885,01	0,00	511.696,06
2.2.7.15	TRATAMIENTO DE PLAGAS	0,00	0,00	0,00	-22.638,00
2.2.7.16	CAMPAÑA DE PRODUCCIÓN PISCICOLA	0,00	6.740,74	0,00	0,00
2.2.7.18	ACTUACIONES CINEGETICAS Y PISCICOLAS	0,00	0,00	0,00	50.000,00
2.2.7.99	OTROS	0,00	0,00	0,00	-7.692,95
4	TRANSFERENCIAS CORRIENTES	0,00	91.679,61	0,00	110.060,60



Información a fecha: 31/12/2019

Unidad monetaria: Euros

Clasificación Orgánica 0506 AGRICULTURA, GANADERIA, MUNDO RURAL, TERRITORIO Y POBLACIÓN / DIRECCIÓN GENERAL DE MEDIO NATURAL

Clasificación Funcional 4712 ACTUACIONES DE CARÁCTER ECONÓMICO / MEDIO AMBIENTE / MEDIO AMBIENTE / GESTIÓN FORESTAL

Clasificación Económica	Denominación	Comprometidos Incorporables	Comprometidos No Incorporables	No Comprometidos Incorporables	No Comprometidos No Incorporables
4.6	A CORPORACIONES LOCALES	0,00	6.534,12	0,00	7.169,80
4.6.1	A AYUNTAMIENTOS	0,00	6.534,12	0,00	4.384,75
4.6.1.00	SUBVENCIONES VIGILANCIA COTOS	0,00	6.534,12	0,00	2.465,88
4.6.1.05	SUBVENCIONES SEGUROS ACCIDENTE VEHÍCULOS CON CAZA	0,00	0,00	0,00	1.918,87
4.6.2	A MANCOMUNIDADES DE MUNICIPIOS	0,00	0,00	0,00	2.785,05
4.6.2.00	SUBVENCIONES VIGILANCIA COTOS	0,00	0,00	0,00	1.000,00
4.6.2.05	SUBVENCIONES SEGUROS ACCIDENTES VEHICULOS CON CAZA	0,00	0,00	0,00	1.785,05
4.7	A EMPRESAS PRIVADAS	0,00	491,40	0,00	51.377,60
4.7.5	X	0,00	0,00	0,00	-131,00
4.7.6	X	0,00	0,00	0,00	50.000,00
4.7.7	X	0,00	491,40	0,00	1.508,60
4.8	A FAMILIAS E INSTITUCIONES SIN FINES DE LUCRO	0,00	84.654,09	0,00	51.513,20
4.8.0	X	0,00	0,00	0,00	34.034,62
4.8.3	X	0,00	0,00	0,00	1.441,03
4.8.4	X	0,00	0,00	0,00	-10.271,43
4.8.5	X	0,00	0,00	0,00	3.073,47
4.8.8	X	0,00	84.654,09	0,00	23.235,51
6	INVERSIONES REALES	1.272.391,20	0,00	-345.033,58	0,00
6.0	INVERSION NUEVA EN INFRAESTRUCTURA Y BIENES DESTINADOS AL USO GENERAL	92.910,14	0,00	-436.558,46	0,00
6.0.1	INFRAESTRUCTURAS Y BIENES DESTINADOS AL USO GENERAL	92.910,14	0,00	-436.558,46	0,00
6.0.1.01	CONSTRUCCION	92.910,14	0,00	-436.558,46	0,00
6.1	INVERSION DE REPOSIC.EN INFRAESTR. Y BIENES DESTINADOS AL USO GENERAL	0,00	0,00	5.000,00	0,00
6.1.1	INFRAESTRUCTURAS Y BIENES DESTINADOS AL USO GENERAL	0,00	0,00	5.000,00	0,00
6.1.1.01	CONSTRUCCION	0,00	0,00	5.000,00	0,00
6.2	INVERSION NUEVA ASOCIADA AL FUNCIONAMIENTO OPERATIVO DE LOS SERVICIOS	13.300,01	0,00	-95.206,25	0,00
6.2.0	TERRENOS Y BIENES NATURALES	0,00	0,00	3.947,21	0,00
6.2.0.00	ADQUISICION	0,00	0,00	3.947,21	0,00
6.2.2	EDIFICIOS Y OTRAS CONSTRUCCIONES	0,00	0,00	5.000,00	0,00
6.2.2.00	ADQUISICION	0,00	0,00	5.000,00	0,00
6.2.3	MAQUINARIA, INSTALACIONES Y UTILLAJE	0,00	0,00	-10.476,68	0,00
6.2.3.00	ADQUISICION	0,00	0,00	-10.476,68	0,00
6.2.4	ELEMENTOS DE TRANSPORTE	13.300,01	0,00	-93.231,26	0,00
6.2.4.00	ADQUISICION	13.300,01	0,00	-93.231,26	0,00



Información a fecha: 31/12/2019

Unidad monetaria: Euros

Clasificación Orgánica 0506 AGRICULTURA, GANADERIA, MUNDO RURAL, TERRITORIO Y POBLACIÓN / DIRECCIÓN GENERAL DE MEDIO NATURAL

Clasificación Funcional 4712 ACTUACIONES DE CARÁCTER ECONÓMICO / MEDIO AMBIENTE / MEDIO AMBIENTE / GESTIÓN FORESTAL

Clasificación Económica	Denominación	Comprometidos Incorporables	Comprometidos No Incorporables	No Comprometidos Incorporables	No Comprometidos No Incorporables
6.2.5	MOBILIARIO Y ENSERES	0,00	0,00	685,83	0,00
6.2.5.00	ADQUISICION	0,00	0,00	685,83	0,00
6.2.6	EQUIPOS PARA PROCESOS DE INFORMACION	0,00	0,00	-1.131,35	0,00
6.2.6.00	ADQUISICION	0,00	0,00	-1.131,35	0,00
6.3	INVERSION DE REPOSICION ASOCIADA AL FUNCION. OPERAT. DE LOS SERVICIOS	0,00	0,00	21.348,78	0,00
6.3.2	EDIFICIOS Y OTRAS CONSTRUCCIONES	0,00	0,00	-80.660,78	0,00
6.3.2.00	ADQUISICION	0,00	0,00	1.131,35	0,00
6.3.2.01	CONSTRUCCION	0,00	0,00	-80.217,39	0,00
6.3.2.03	INCORPORACION DE BIENES Y SERVICIOS	0,00	0,00	-1.574,74	0,00
6.3.3	MAQUINARIA, INSTALACIONES Y UTILLAJE	0,00	0,00	9.790,85	0,00
6.3.3.00	ADQUISICION	0,00	0,00	9.790,85	0,00
6.3.4	ELEMENTOS DE TRANSPORTE	0,00	0,00	92.218,71	0,00
6.3.4.00	ADQUISICION	0,00	0,00	92.218,71	0,00
6.4	GASTOS DE INVERSIONES DE CARACTER INMATERIAL.	107.921,37	0,00	-193.802,45	0,00
6.4.8	OTRO INMOVILIZADO INMATERIAL	107.921,37	0,00	-193.802,45	0,00
6.4.8.03	INCORPORACION DE BIENES Y SERVICIOS	107.921,37	0,00	-193.802,45	0,00
6.6	INVERSIONES GESTIONADAS PARA OTROS ENTES	1.058.259,68	0,00	354.184,80	0,00
6.6.1	INFRAESTRUCTURAS Y BIENES DESTINADOS AL USO GENERAL	1.058.259,68	0,00	354.184,80	0,00
6.6.1.00	ADQUISICION	0,00	0,00	-15.958,94	0,00
6.6.1.01	CONSTRUCCION	1.058.259,68	0,00	310.621,69	0,00
6.6.1.03	INCORPORACION DE BIENES Y SERVICIOS	0,00	0,00	59.522,05	0,00
7	TRANSFERENCIAS DE CAPITAL	0,00	0,00	75.261,21	0,00
7.6	A CORPORACIONES LOCALES	0,00	0,00	182.476,33	0,00
7.6.1	A AYUNTAMIENTOS	0,00	0,00	152.476,33	0,00
7.6.1.02	OBRAS RESERVA REGIONAL	0,00	0,00	118,30	0,00
7.6.1.05	MEJORA DE BOSQUES EN ZONAS RURALES	0,00	0,00	15.897,05	0,00
7.6.1.06	REPOBLACIONES	0,00	0,00	136.460,98	0,00
7.6.2	A MANCOMUNIDADES DE MUNICIPIOS	0,00	0,00	30.000,00	0,00
7.6.2.06	REPOBLACIONES	0,00	0,00	30.000,00	0,00
7.7	A EMPRESAS PRIVADAS	0,00	0,00	-86.524,77	0,00
7.7.1	MEDIDAS DE ACOMPAÑAMIENTO A LA P.A.C.	0,00	0,00	4.313,96	0,00
7.7.2	X	0,00	0,00	-90.838,73	0,00
7.8	A FAMILIAS E INSTITUCIONES SIN FINES DE LUCRO	0,00	0,00	-20.690,35	0,00



**Gobierno
de La
Rioja**

LKCAM220

Hacienda

SICAP - Sistema de Información Contable

REMANENTES DE CRÉDITO

Ejercicio: 2019

Página 51

Información a fecha: 31/12/2019

Unidad monetaria: Euros

Clasificación Orgánica 0506 AGRICULTURA, GANADERIA, MUNDO RURAL, TERRITORIO Y POBLACIÓN / DIRECCIÓN GENERAL DE MEDIO NATURAL

Clasificación Funcional 4712 ACTUACIONES DE CARÁCTER ECONÓMICO / MEDIO AMBIENTE / MEDIO AMBIENTE / GESTIÓN FORESTAL

Clasificación Económica	Denominación	Comprometidos Incorporables	Comprometidos No Incorporables	No Comprometidos Incorporables	No Comprometidos No Incorporables
7.8.0	X	0,00	0,00	-280,00	0,00
7.8.1	X	0,00	0,00	-7.336,19	0,00
7.8.2	X	0,00	0,00	-13.074,16	0,00
Total Orgánico / Funcional	0506 / 4712	1.272.391,20	282.250,58	-269.772,37	424.828,86



Información a fecha: 31/12/2019

Unidad monetaria: Euros

Clasificación Orgánica 0507 AGRICULTURA, GANADERIA, MUNDO RURAL, TERRITORIO Y POBLACIÓN / DIRECCIÓN GENERAL DE CALIDAD AMBIENTAL Y AGUA

Clasificación Funcional 4611 ACTUACIONES DE CARÁCTER ECONÓMICO / INVESTIGACION, DESARROLLO E INNOVACION / INVESTIGACIÓN, DESARROLLO E INNOVACIÓN / INVESTIGACIÓN Y DESARROLLO

Clasificación Económica	Denominación	Comprometidos Incorporables	Comprometidos No Incorporables	No Comprometidos Incorporables	No Comprometidos No Incorporables
2	GASTOS EN BIENES CORRIENTES Y SERVICIOS	0,00	0,00	0,00	0,01
2.2	MATERIAL, SUMINISTROS Y OTROS	0,00	0,00	0,00	0,01
2.2.7	TRABAJOS REALIZADOS POR OTRAS EMPRESAS	0,00	0,00	0,00	0,01
2.2.7.06	ESTUDIOS Y TRABAJOS TECNICOS	0,00	0,00	0,00	0,01
4	TRANSFERENCIAS CORRIENTES	0,00	0,00	0,00	14.044,92
4.8	A FAMILIAS E INSTITUCIONES SIN FINES DE LUCRO	0,00	0,00	0,00	14.044,92
4.8.3	X	0,00	0,00	0,00	14.044,92
4.8.3.01	BECARIOS EN FORMACIÓN	0,00	0,00	0,00	14.044,92
Total Orgánico / Funcional	0507 / 4611	0,00	0,00	0,00	14.044,93




Información a fecha: 31/12/2019

Unidad monetaria: Euros

Clasificación Orgánica 0507 AGRICULTURA, GANADERIA, MUNDO RURAL, TERRITORIO Y POBLACIÓN / DIRECCIÓN GENERAL DE CALIDAD AMBIENTAL Y AGUA

Clasificación Funcional 4713 ACTUACIONES DE CARÁCTER ECONÓMICO / MEDIO AMBIENTE / MEDIO AMBIENTE / CALIDAD AMBIENTAL, RESIDUOS Y ECONOMÍA CIRCULAR

Clasificación Económica	Denominación	Comprometidos Incorporables	Comprometidos No Incorporables	No Comprometidos Incorporables	No Comprometidos No Incorporables
1	GASTOS DE PERSONAL	0,00	0,00	0,00	1.234,81
1.2	FUNCIONARIOS	0,00	0,00	0,00	4.882,61
1.2.0	RETRIBUCIONES BASICAS	0,00	0,00	0,00	-967,78
1.2.0.00	SUELDO Y PAGAS EXTRAORDINARIAS	0,00	0,00	0,00	502,74
1.2.0.05	TRIENIOS	0,00	0,00	0,00	-1.470,52
1.2.1	RETRIBUCIONES COMPLEMENTARIAS	0,00	0,00	0,00	5.850,39
1.2.1.00	COMPLEMENTOS DE DESTINO	0,00	0,00	0,00	5.214,86
1.2.1.01	COMPLEMENTO ESPECIFICO	0,00	0,00	0,00	16.399,80
1.2.1.04	OTRAS REMUNERACIONES	0,00	0,00	0,00	-15.764,27
1.3	LABORALES	0,00	0,00	0,00	-798,11
1.3.0	LABORAL FIJO	0,00	0,00	0,00	-798,11
1.3.0.00	RETRIBUCIONES BASICAS	0,00	0,00	0,00	-1.518,41
1.3.0.01	OTRAS REMUNERACIONES	0,00	0,00	0,00	720,30
1.5	INCENTIVOS AL RENDIMIENTO	0,00	0,00	0,00	-3.202,32
1.5.0	PRODUCTIVIDAD	0,00	0,00	0,00	-3.202,32
1.6	CUOTAS, PRESTACIONES Y GASTOS SOCIALES A CARGO DEL EMPLEADOR	0,00	0,00	0,00	352,63
1.6.0	CUOTAS SOCIALES	0,00	0,00	0,00	352,63
1.6.0.00	SEGURIDAD SOCIAL	0,00	0,00	0,00	352,63
2	GASTOS EN BIENES CORRIENTES Y SERVICIOS	0,00	15.972,01	0,00	0,00
2.0	ARRENDAMIENTOS Y CANONES	0,00	0,00	0,00	0,00
2.0.3	MAQUINARIA, INSTALACION Y UTILLAJE	0,00	0,00	0,00	-1.980,52
2.0.5	MOBILIARIO Y ENSERES	0,00	0,00	0,00	1.980,52
2.2	MATERIAL, SUMINISTROS Y OTROS	0,00	15.972,01	0,00	0,00
2.2.6	GASTOS DIVERSOS	0,00	0,00	0,00	1.573,00
2.2.6.06	REUNIONES, CONFERENCIAS Y CURSOS	0,00	0,00	0,00	1.573,00
2.2.7	TRABAJOS REALIZADOS POR OTRAS EMPRESAS	0,00	15.972,01	0,00	-1.573,00
2.2.7.06	ESTUDIOS Y TRABAJOS TECNICOS	0,00	15.972,01	0,00	0,00
2.2.7.99	OTROS	0,00	0,00	0,00	-1.573,00
4	TRANSFERENCIAS CORRIENTES	0,00	0,00	0,00	8.050,07
4.6	A CORPORACIONES LOCALES	0,00	0,00	0,00	8.050,07
4.6.1	A AYUNTAMIENTOS	0,00	0,00	0,00	8.050,07
7	TRANSFERENCIAS DE CAPITAL	0,00	0,00	39.769,40	0,00
7.6	A CORPORACIONES LOCALES	0,00	0,00	39.769,40	0,00



**Gobierno
de La
Rioja**

LKCAM220

Hacienda

SICAP - Sistema de Información Contable

REMANENTES DE CRÉDITO

Ejercicio: 2019

Página 54

Información a fecha: 31/12/2019

Unidad monetaria: Euros

Clasificación Orgánica 0507 AGRICULTURA, GANADERIA, MUNDO RURAL, TERRITORIO Y POBLACIÓN / DIRECCIÓN GENERAL DE CALIDAD AMBIENTAL Y AGUA

Clasificación Funcional 4713 ACTUACIONES DE CARÁCTER ECONÓMICO / MEDIO AMBIENTE / MEDIO AMBIENTE / CALIDAD AMBIENTAL, RESIDUOS Y ECONOMÍA CIRCULAR

Clasificación Económica	Denominación	Comprometidos Incorporables	Comprometidos No Incorporables	No Comprometidos Incorporables	No Comprometidos No Incorporables
7.6.1	A AYUNTAMIENTOS	0,00	0,00	39.769,40	0,00
7.6.1.00	INVERSIONES MEDIOAMBIENTALES TELEGESTIÓN DEL AGUA Y AHORRO ENERGÉTICO	0,00	0,00	39.769,40	0,00
Total Orgánico / Funcional	0507 / 4713	0,00	15.972,01	39.769,40	9.284,88



Gobierno
de La
Rioja

Hacienda

SICAP - Sistema de Información Contable

REMANENTES DE CRÉDITO

Ejercicio: 2019

Página 55

Información a fecha: 31/12/2019

Unidad monetaria: Euros

Clasificación Orgánica 0507 AGRICULTURA, GANADERIA, MUNDO RURAL, TERRITORIO Y POBLACIÓN / DIRECCIÓN GENERAL DE CALIDAD AMBIENTAL Y AGUA

Clasificación Funcional 4714 ACTUACIONES DE CARÁCTER ECONÓMICO / MEDIO AMBIENTE / MEDIO AMBIENTE / GESTIÓN DE RECURSOS HÍDRICOS

Clasificación Económica	Denominación	Comprometidos Incorporables	Comprometidos No Incorporables	No Comprometidos Incorporables	No Comprometidos No Incorporables
1	GASTOS DE PERSONAL	0,00	0,00	0,00	270,11
1.2	FUNCIONARIOS	0,00	0,00	0,00	19.997,79
1.2.0	RETRIBUCIONES BASICAS	0,00	0,00	0,00	9.519,38
1.2.0.00	SUELDO Y PAGAS EXTRAORDINARIAS	0,00	0,00	0,00	13.937,45
1.2.0.05	TRIENIOS	0,00	0,00	0,00	-4.418,07
1.2.1	RETRIBUCIONES COMPLEMENTARIAS	0,00	0,00	0,00	10.478,41
1.2.1.00	COMPLEMENTOS DE DESTINO	0,00	0,00	0,00	5.942,00
1.2.1.01	COMPLEMENTO ESPECIFICO	0,00	0,00	0,00	6.046,07
1.2.1.04	OTRAS REMUNERACIONES	0,00	0,00	0,00	-1.509,66
1.3	LABORALES	0,00	0,00	0,00	-3.720,79
1.3.0	LABORAL FIJO	0,00	0,00	0,00	22.863,93
1.3.0.00	RETRIBUCIONES BASICAS	0,00	0,00	0,00	11.485,31
1.3.0.01	OTRAS REMUNERACIONES	0,00	0,00	0,00	11.378,62
1.3.1	LABORAL EVENTUAL	0,00	0,00	0,00	-26.584,72
1.3.1.00	RETRIBUCIONES BASICAS	0,00	0,00	0,00	-14.153,21
1.3.1.01	OTRAS REMUNERACIONES	0,00	0,00	0,00	-12.431,51
1.5	INCENTIVOS AL RENDIMIENTO	0,00	0,00	0,00	-2.978,52
1.5.0	PRODUCTIVIDAD	0,00	0,00	0,00	-2.978,52
1.6	CUOTAS, PRESTACIONES Y GASTOS SOCIALES A CARGO DEL EMPLEADOR	0,00	0,00	0,00	-13.028,37
1.6.0	CUOTAS SOCIALES	0,00	0,00	0,00	-13.028,37
1.6.0.00	SEGURIDAD SOCIAL	0,00	0,00	0,00	-13.028,37
6	INVERSIONES REALES	330.353,17	0,00	27,92	0,00
6.1	INVERSION DE REPOSIC.EN INFRAESTR. Y BIENES DESTINADOS AL USO GENERAL	0,00	0,00	27,92	0,00
6.1.1	INFRAESTRUCTURAS Y BIENES DESTINADOS AL USO GENERAL	0,00	0,00	27,92	0,00
6.1.1.01	CONSTRUCCION	0,00	0,00	27,92	0,00
6.6	INVERSIONES GESTIONADAS PARA OTROS ENTES	330.353,17	0,00	0,00	0,00
6.6.1	INFRAESTRUCTURAS Y BIENES DESTINADOS AL USO GENERAL	330.353,17	0,00	0,00	0,00
6.6.1.01	CONSTRUCCION	330.353,17	0,00	24.862,77	0,00
6.6.1.03	INCORPORACION DE BIENES Y SERVICIOS	0,00	0,00	-24.862,77	0,00
Total Orgánico / Funcional	0507 / 4714	330.353,17	0,00	27,92	270,11



Información a fecha: 31/12/2019

Unidad monetaria: Euros

Clasificación Orgánica 0601 SALUD / SECRETARIA GENERAL TECNICA

Clasificación Funcional 3111 PRODUCCIÓN DE BIENES PÚBLICOS DE CARÁCTER PREFERENTE / SANIDAD / SANIDAD / ADMINISTRACIÓN GENERAL DE SALUD

Clasificación Económica	Denominación	Comprometidos Incorporables	Comprometidos No Incorporables	No Comprometidos Incorporables	No Comprometidos No Incorporables
1	GASTOS DE PERSONAL	0,00	0,00	0,00	34,31
1.0	ALTOS CARGOS	0,00	0,00	0,00	-5.909,78
1.0.0	RETRIBUCIONES BASICAS Y OTRAS REMUNERACIONES DE ALTOS CARGOS	0,00	0,00	0,00	-5.909,78
1.0.0.00	RETRIBUCIONES BASICAS	0,00	0,00	0,00	-4.078,95
1.0.0.01	OTRAS REMUNERACIONES	0,00	0,00	0,00	-1.830,83
1.1	PERSONAL EVENTUAL	0,00	0,00	0,00	83,03
1.1.0	RETRIB. BASICAS Y OTRAS REMUNERACIONES DE PERSONAL EVENTUAL	0,00	0,00	0,00	83,03
1.1.0.00	RETRIBUCIONES BASICAS	0,00	0,00	0,00	-692,33
1.1.0.01	OTRAS REMUNERACIONES	0,00	0,00	0,00	775,36
1.2	FUNCIONARIOS	0,00	0,00	0,00	11.507,18
1.2.0	RETRIBUCIONES BASICAS	0,00	0,00	0,00	16.087,73
1.2.0.00	SUELDO Y PAGAS EXTRAORDINARIAS	0,00	0,00	0,00	14.083,19
1.2.0.05	TRIENIOS	0,00	0,00	0,00	2.004,54
1.2.1	RETRIBUCIONES COMPLEMENTARIAS	0,00	0,00	0,00	-4.580,55
1.2.1.00	COMPLEMENTOS DE DESTINO	0,00	0,00	0,00	3.188,10
1.2.1.01	COMPLEMENTO ESPECIFICO	0,00	0,00	0,00	-15.237,68
1.2.1.04	OTRAS REMUNERACIONES	0,00	0,00	0,00	7.469,03
1.3	LABORALES	0,00	0,00	0,00	3.459,10
1.3.0	LABORAL FIJO	0,00	0,00	0,00	1.264,46
1.3.0.00	RETRIBUCIONES BASICAS	0,00	0,00	0,00	276,27
1.3.0.01	OTRAS REMUNERACIONES	0,00	0,00	0,00	670,19
1.3.0.02	HORAS EXTRAORDINARIAS	0,00	0,00	0,00	318,00
1.3.1	LABORAL EVENTUAL	0,00	0,00	0,00	2.194,64
1.3.1.00	RETRIBUCIONES BASICAS	0,00	0,00	0,00	764,56
1.3.1.01	OTRAS REMUNERACIONES	0,00	0,00	0,00	1.015,08
1.3.1.02	HORAS EXTRAORDINARIAS	0,00	0,00	0,00	415,00
1.5	INCENTIVOS AL RENDIMIENTO	0,00	0,00	0,00	-650,37
1.5.0	PRODUCTIVIDAD	0,00	0,00	0,00	-654,37
1.5.1	GRATIFICACIONES	0,00	0,00	0,00	4,00
1.6	CUOTAS, PRESTACIONES Y GASTOS SOCIALES A CARGO DEL EMPLEADOR	0,00	0,00	0,00	-8.454,85
1.6.0	CUOTAS SOCIALES	0,00	0,00	0,00	-8.454,85
1.6.0.00	SEGURIDAD SOCIAL	0,00	0,00	0,00	-8.454,85
2	GASTOS EN BIENES CORRIENTES Y SERVICIOS	0,00	18.010,96	0,00	221.117,48



Información a fecha: 31/12/2019

Unidad monetaria: Euros

Clasificación Orgánica 0601 SALUD / SECRETARIA GENERAL TECNICA

Clasificación Funcional 3111 PRODUCCIÓN DE BIENES PÚBLICOS DE CARÁCTER PREFERENTE / SANIDAD / SANIDAD / ADMINISTRACIÓN GENERAL DE SALUD

Clasificación Económica	Denominación	Comprometidos Incorporables	Comprometidos No Incorporables	No Comprometidos Incorporables	No Comprometidos No Incorporables
2.1	REPARACIONES, MANTENIMIENTO Y CONSERVACION	0,00	0,00	0,00	70.872,97
2.1.2	EDIFICIOS Y OTRAS CONSTRUCCIONES	0,00	0,00	0,00	31.875,89
2.1.2.00	INMOVILIZADO PROPIO	0,00	0,00	0,00	31.875,89
2.1.3	MAQUINARIA, INSTALACION Y UTILLAJE	0,00	0,00	0,00	30.092,32
2.1.3.00	INMOVILIZADO PROPIO	0,00	0,00	0,00	30.092,32
2.1.4	ELEMENTOS DE TRANSPORTE	0,00	0,00	0,00	1.069,66
2.1.4.00	INMOVILIZADO PROPIO	0,00	0,00	0,00	1.069,66
2.1.5	MOBILIARIO Y ENSERES	0,00	0,00	0,00	6.335,10
2.1.5.00	INMOVILIZADO PROPIO	0,00	0,00	0,00	6.335,10
2.1.6	EQUIPOS PARA PROCESO DE INFORMACION	0,00	0,00	0,00	1.500,00
2.1.6.00	INMOVILIZADO PROPIO	0,00	0,00	0,00	1.500,00
2.2	MATERIAL, SUMINISTROS Y OTROS	0,00	18.010,96	0,00	147.868,62
2.2.0	MATERIAL DE OFICINA	0,00	5.561,37	0,00	32.914,05
2.2.0.00	ORDINARIO NO INVENTARIABLE	0,00	5.561,37	0,00	25.195,69
2.2.0.01	PRENSA, REVISTAS, LIBROS Y OTRAS PUBLICACIONES	0,00	0,00	0,00	6.718,36
2.2.0.02	MATERIAL INFORMATICO NO INVENTARIABLE	0,00	0,00	0,00	1.000,00
2.2.1	SUMINISTROS	0,00	1.363,66	0,00	37.123,70
2.2.1.00	ENERGIA ELECTRICA	0,00	703,48	0,00	16.555,67
2.2.1.01	AGUA	0,00	0,00	0,00	558,74
2.2.1.02	GAS	0,00	0,00	0,00	1.000,00
2.2.1.03	COMBUSTIBLES Y CARBURANTES	0,00	0,00	0,00	10.000,00
2.2.1.04	VESTUARIO	0,00	0,00	0,00	2.148,60
2.2.1.06	PRODUCTOS FARMACEUTICOS	0,00	0,00	0,00	500,00
2.2.1.07	MATERIALES ESPECIALES	0,00	0,00	0,00	1.706,55
2.2.1.99	OTROS SUMINISTROS	0,00	660,18	0,00	4.654,14
2.2.2	COMUNICACIONES	0,00	10.746,64	0,00	-29.597,15
2.2.2.01	POSTALES	0,00	10.746,64	0,00	-30.597,15
2.2.2.99	OTRAS	0,00	0,00	0,00	1.000,00
2.2.3	TRANSPORTES	0,00	0,00	0,00	10.812,72
2.2.4	PRIMAS DE SEGUROS	0,00	0,00	0,00	1.000,00
2.2.4.00	EDIFICIOS Y LOCALES	0,00	0,00	0,00	500,00
2.2.4.01	DE VEHICULOS	0,00	0,00	0,00	500,00
2.2.5	TRIBUTOS	0,00	0,00	0,00	545,63



Información a fecha: 31/12/2019

Unidad monetaria: Euros

Clasificación Orgánica 0601 SALUD / SECRETARIA GENERAL TECNICA

Clasificación Funcional 3111 PRODUCCIÓN DE BIENES PÚBLICOS DE CARÁCTER PREFERENTE / SANIDAD / SANIDAD / ADMINISTRACIÓN GENERAL DE SALUD

Clasificación Económica	Denominación	Comprometidos Incorporables	Comprometidos No Incorporables	No Comprometidos Incorporables	No Comprometidos No Incorporables
2.2.5.00	LOCALES	0,00	0,00	0,00	-130,44
2.2.5.01	AUTONOMICAS	0,00	0,00	0,00	216,50
2.2.5.02	ESTATALES	0,00	0,00	0,00	459,57
2.2.6	GASTOS DIVERSOS	0,00	0,00	0,00	80.660,88
2.2.6.01	ATENCIONES PROTOCOLARIAS Y REPRESENTATIVAS	0,00	0,00	0,00	6.696,81
2.2.6.02	PUBLICIDAD Y PROPAGANDA	0,00	0,00	0,00	4.000,00
2.2.6.03	JURIDICOS, CONTENCIOSOS	0,00	0,00	0,00	13.539,06
2.2.6.06	REUNIONES, CONFERENCIAS Y CURSOS	0,00	0,00	0,00	5.422,19
2.2.6.07	FERIAS Y EXPOSICIONES	0,00	0,00	0,00	500,00
2.2.6.08	PUBLICACIONES Y EDICIONES	0,00	0,00	0,00	500,00
2.2.6.09	DEFENSOR DEL USUARIO DEL SISTEMA PUBLICO DE SALUD DE LA RIOJA	0,00	0,00	0,00	50.000,00
2.2.6.99	OTROS	0,00	0,00	0,00	2,82
2.2.7	TRABAJOS REALIZADOS POR OTRAS EMPRESAS	0,00	339,29	0,00	14.408,79
2.2.7.00	LIMPIEZA Y ASEO	0,00	0,00	0,00	-394,60
2.2.7.01	SEGURIDAD	0,00	339,29	0,00	803,39
2.2.7.03	POSTALES	0,00	0,00	0,00	500,00
2.2.7.06	ESTUDIOS Y TRABAJOS TECNICOS	0,00	0,00	0,00	10.000,00
2.2.7.09	SERVICIOS DE GESTIÓN DE PRESTACIONES	0,00	0,00	0,00	500,00
2.2.7.99	OTROS	0,00	0,00	0,00	3.000,00
2.3	INDEMNIZACION POR RAZON DEL SERVICIO	0,00	0,00	0,00	2.375,89
2.3.0	DIETAS	0,00	0,00	0,00	1.924,07
2.3.1	LOCOMOCION	0,00	0,00	0,00	451,82
3	GASTOS FINANCIEROS	0,00	0,00	0,00	20.884,00
3.4	DE DEPOSITOS, FIANZAS Y OTROS	0,00	0,00	0,00	20.884,00
3.4.2	INTERESES DE DEMORA	0,00	0,00	0,00	20.884,00
6	INVERSIONES REALES	0,00	0,00	231.655,61	0,00
6.2	INVERSION NUEVA ASOCIADA AL FUNCIONAMIENTO OPERATIVO DE LOS SERVICIOS	0,00	0,00	2.671,42	0,00
6.2.2	EDIFICIOS Y OTRAS CONSTRUCCIONES	0,00	0,00	1.000,00	0,00
6.2.2.01	CONSTRUCCION	0,00	0,00	1.000,00	0,00
6.2.3	MAQUINARIA, INSTALACIONES Y UTILLAJE	0,00	0,00	1.000,00	0,00
6.2.3.00	ADQUISICION	0,00	0,00	1.000,00	0,00
6.2.4	ELEMENTOS DE TRANSPORTE	0,00	0,00	1.000,00	0,00
6.2.4.00	ADQUISICION	0,00	0,00	1.000,00	0,00



**Gobierno
de La
Rioja**

LKCAM220

Hacienda

SICAP - Sistema de Información Contable

REMANENTES DE CRÉDITO

Ejercicio: 2019

Página 59


Información a fecha: 31/12/2019

Unidad monetaria: Euros

Clasificación Orgánica 0601 SALUD / SECRETARIA GENERAL TECNICA

Clasificación Funcional 3111 PRODUCCIÓN DE BIENES PÚBLICOS DE CARÁCTER PREFERENTE / SANIDAD / SANIDAD / ADMINISTRACIÓN GENERAL DE SALUD

Clasificación Económica	Denominación	Comprometidos Incorporables	Comprometidos No Incorporables	No Comprometidos Incorporables	No Comprometidos No Incorporables
6.2.5	MOBILIARIO Y ENSERES	0,00	0,00	-328,58	0,00
6.2.5.00	ADQUISICION	0,00	0,00	-328,58	0,00
6.3	INVERSION DE REPOSICION ASOCIADA AL FUNCION. OPERAT. DE LOS SERVICIOS	0,00	0,00	228.984,19	0,00
6.3.2	EDIFICIOS Y OTRAS CONSTRUCCIONES	0,00	0,00	12.189,59	0,00
6.3.2.01	CONSTRUCCION	0,00	0,00	12.189,59	0,00
6.3.3	MAQUINARIA, INSTALACIONES Y UTILLAJE	0,00	0,00	217.000,00	0,00
6.3.3.00	ADQUISICION	0,00	0,00	1.000,00	0,00
6.3.3.01	CONSTRUCCION	0,00	0,00	216.000,00	0,00
6.3.5	MOBILIARIO Y ENSERES	0,00	0,00	-205,40	0,00
6.3.5.00	ADQUISICION	0,00	0,00	-205,40	0,00
Total Orgánico / Funcional	0601 / 3111	0,00	18.010,96	231.655,61	242.035,79



Gobierno
de La
Rioja

Hacienda

SICAP - Sistema de Información Contable

REMANENTES DE CRÉDITO

Ejercicio: 2019

Página 60

Información a fecha: 31/12/2019

Unidad monetaria: Euros

Clasificación Orgánica 0601 SALUD / SECRETARIA GENERAL TECNICA

Clasificación Funcional 3121 PRODUCCIÓN DE BIENES PÚBLICOS DE CARÁCTER PREFERENTE / SANIDAD / HOSPITALES, SERVICIOS ASISTENCIALES Y CENTROS DE SALUD / ATENCIÓN PRIMARIA

Clasificación Económica	Denominación	Comprometidos Incorporables	Comprometidos No Incorporables	No Comprometidos Incorporables	No Comprometidos No Incorporables
4	TRANSFERENCIAS CORRIENTES	0,00	0,00	0,00	1.535,26
4.6	A CORPORACIONES LOCALES	0,00	0,00	0,00	1.535,26
4.6.1	A AYUNTAMIENTOS	0,00	0,00	0,00	292,84
4.6.1.00	A AYUNTAMIENTOS	0,00	0,00	0,00	292,84
4.6.3	A OTRAS ENTIDADES LOCALES	0,00	0,00	0,00	1.242,42
6	INVERSIONES REALES	0,00	0,00	628.669,98	0,00
6.2	INVERSION NUEVA ASOCIADA AL FUNCIONAMIENTO OPERATIVO DE LOS SERVICIOS	0,00	0,00	614.669,98	0,00
6.2.2	EDIFICIOS Y OTRAS CONSTRUCCIONES	0,00	0,00	614.669,98	0,00
6.2.2.01	CONSTRUCCION	0,00	0,00	256.720,98	0,00
6.2.2.02	GASTOS INHERENTES POR TRANSMISION DE PROPIEDAD	0,00	0,00	150.000,00	0,00
6.2.2.03	INCORPORACION DE BIENES Y SERVICIOS	0,00	0,00	207.949,00	0,00
6.3	INVERSION DE REPOSICION ASOCIADA AL FUNCION. OPERAT. DE LOS SERVICIOS	0,00	0,00	14.000,00	0,00
6.3.2	EDIFICIOS Y OTRAS CONSTRUCCIONES	0,00	0,00	14.000,00	0,00
6.3.2.01	CONSTRUCCION	0,00	0,00	14.000,00	0,00
7	TRANSFERENCIAS DE CAPITAL	0,00	0,00	268.811,25	0,00
7.6	A CORPORACIONES LOCALES	0,00	0,00	268.811,25	0,00
7.6.1	A AYUNTAMIENTOS	0,00	0,00	252.478,13	0,00
7.6.1.00	A AYUNTAMIENTOS	0,00	0,00	252.478,13	0,00
7.6.3	A OTRAS ENTIDADES LOCALES	0,00	0,00	16.333,12	0,00
Total Orgánico / Funcional	0601 / 3121	0,00	0,00	897.481,23	1.535,26



Gobierno
de La
Rioja

LKCAM220

Hacienda

SICAP - Sistema de Información Contable

REMANENTES DE CRÉDITO

Ejercicio: 2019

Página 61

Información a fecha: 31/12/2019

Unidad monetaria: Euros

Clasificación Orgánica 0601 SALUD / SECRETARIA GENERAL TECNICA

Clasificación Funcional 3122 PRODUCCIÓN DE BIENES PÚBLICOS DE CARÁCTER PREFERENTE / SANIDAD / HOSPITALES, SERVICIOS ASISTENCIALES Y CENTROS DE SALUD / ATENCIÓN ESPECIALIZADA

Clasificación Económica	Denominación	Comprometidos Incorporables	Comprometidos No Incorporables	No Comprometidos Incorporables	No Comprometidos No Incorporables
2	GASTOS EN BIENES CORRIENTES Y SERVICIOS	0,00	0,00	0,00	333.614,89
2.5	ASISTENCIA SANITARIA CON MEDIOS AJENOS	0,00	0,00	0,00	333.614,89
2.5.2	CONCIERTOS CON INSTITUCIONES DE ATENCION ESPECIALIZADA	0,00	0,00	0,00	302.501,20
2.5.2.04	CON ENTIDADES PRIVADAS	0,00	0,00	0,00	302.501,20
2.5.4	CONCIERTOS CON CENTROS O SERVIC. DE DIAGNÓST. Y TRAT. Y TERAPIAS	0,00	0,00	0,00	-17.085,57
2.5.4.08	CONCIERTOS PARA REHABILITACIÓN-FISIOTERAPIA	0,00	0,00	0,00	-17.085,57
2.5.5	CONCIERTOS PARA EL PROGRAMA ESPECIAL DE TRANSPORTE	0,00	0,00	0,00	48.199,26
2.5.5.01	SERVICIOS CONCERTADOS DE AMBULANCIAS	0,00	0,00	0,00	-151.800,74
2.5.5.02	IMPLEMENTACIÓN DE SVA QUE ASISTA A NÁJERA Y SU COMARCA	0,00	0,00	0,00	100.000,00
2.5.5.03	IMPLEMENTACIÓN DE SVA QUE ASISTA A ARNEDO Y SU COMARCA	0,00	0,00	0,00	100.000,00
Total Orgánico / Funcional	0601 / 3122	0,00	0,00	0,00	333.614,89



Gobierno
de La
Rioja

Hacienda

SICAP - Sistema de Información Contable

REMANENTES DE CRÉDITO

Ejercicio: 2019

Página 62

Información a fecha: 31/12/2019

Unidad monetaria: Euros

Clasificación Orgánica 0601 SALUD / SECRETARIA GENERAL TECNICA

Clasificación Funcional 3141 PRODUCCIÓN DE BIENES PÚBLICOS DE CARÁCTER PREFERENTE / SANIDAD / PLANIFICACIÓN SOCIOSANITARIA Y ACTIVIDADES DE FOMENTO / ACTUACIONES SOCIOSANITARIAS

Clasificación Económica	Denominación	Comprometidos Incorporables	Comprometidos No Incorporables	No Comprometidos Incorporables	No Comprometidos No Incorporables
2	GASTOS EN BIENES CORRIENTES Y SERVICIOS	0,00	0,00	0,00	217.073,67
2.5	ASISTENCIA SANITARIA CON MEDIOS AJENOS	0,00	0,00	0,00	217.073,67
2.5.2	CONCIERTOS CON INSTITUCIONES DE ATENCION ESPECIALIZADA	0,00	0,00	0,00	217.073,67
2.5.2.04	CON ENTIDADES PRIVADAS	0,00	0,00	0,00	217.073,67
4	TRANSFERENCIAS CORRIENTES	0,00	0,00	0,00	63.120,09
4.8	A FAMILIAS E INSTITUCIONES SIN FINES DE LUCRO	0,00	0,00	0,00	63.120,09
4.8.0	X	0,00	0,00	0,00	63.120,09
4.8.0.00	FEAFES ARFES PRO SALUD MENTAL- Atención a enfermos mentales.	0,00	0,00	0,00	24.000,00
4.8.0.01	AFA-RIOJA-Atención a enfermos de Alzheimer	0,00	0,00	0,00	22.000,00
4.8.0.02	COLEGIO NACIONAL OPTICOS-OPTOMETRISTAS- Actividades sanitarias	0,00	0,00	0,00	15.000,00
4.8.0.04	CRUZ ROJA ESPAÑOLA-Actividades complementarias de transporte.	0,00	0,00	0,00	35,09
4.8.0.11	ACERI -ASOCIACIÓN CELÍACA DE LA RIOJA-Atención de los celíacos.	0,00	0,00	0,00	1,00
4.8.0.13	FIBROFARE-FEDERACION DE FIBROMIALGIA-Atención afectados de fibromialgia	0,00	0,00	0,00	2.026,00
4.8.0.14	AREPAK-ASOCIACIÓN RIOJANA DE ENFERMOS DE PARKINSON-Atención enfermos parkinson	0,00	0,00	0,00	58,00
Total Orgánico / Funcional	0601 / 3141	0,00	0,00	0,00	280.193,76



Información a fecha: 31/12/2019

Unidad monetaria: Euros

Clasificación Orgánica 0603 SALUD / D.G. DE SALUD PÚBLICA, CONSUMO Y CUIDADOS

Clasificación Funcional 3131 PRODUCCIÓN DE BIENES PÚBLICOS DE CARÁCTER PREFERENTE / SANIDAD / ACCIONES PÚBLICAS RELATIVAS A LA SALUD / ACCIONES DE SALUD PÚBLICA

Clasificación Económica	Denominación	Comprometidos Incorporables	Comprometidos No Incorporables	No Comprometidos Incorporables	No Comprometidos No Incorporables
1	GASTOS DE PERSONAL	0,00	0,00	0,00	1.254,43
1.0	ALTOS CARGOS	0,00	0,00	0,00	-16.486,18
1.0.0	RETRIBUCIONES BASICAS Y OTRAS REMUNERACIONES DE ALTOS CARGOS	0,00	0,00	0,00	-16.486,18
1.0.0.00	RETRIBUCIONES BASICAS	0,00	0,00	0,00	-10.199,61
1.0.0.01	OTRAS REMUNERACIONES	0,00	0,00	0,00	-6.286,57
1.2	FUNCIONARIOS	0,00	0,00	0,00	16.267,69
1.2.0	RETRIBUCIONES BASICAS	0,00	0,00	0,00	-5.924,02
1.2.0.00	SUELDO Y PAGAS EXTRAORDINARIAS	0,00	0,00	0,00	-6.801,34
1.2.0.05	TRIENIOS	0,00	0,00	0,00	877,32
1.2.1	RETRIBUCIONES COMPLEMENTARIAS	0,00	0,00	0,00	22.191,71
1.2.1.00	COMPLEMENTOS DE DESTINO	0,00	0,00	0,00	11.419,41
1.2.1.01	COMPLEMENTO ESPECIFICO	0,00	0,00	0,00	32.184,07
1.2.1.04	OTRAS REMUNERACIONES	0,00	0,00	0,00	-21.411,77
1.6	CUOTAS, PRESTACIONES Y GASTOS SOCIALES A CARGO DEL EMPLEADOR	0,00	0,00	0,00	1.472,92
1.6.0	CUOTAS SOCIALES	0,00	0,00	0,00	1.472,92
1.6.0.00	SEGURIDAD SOCIAL	0,00	0,00	0,00	1.472,92
2	GASTOS EN BIENES CORRIENTES Y SERVICIOS	0,00	44.452,73	0,00	218.151,22
2.1	REPARACIONES, MANTENIMIENTO Y CONSERVACION	0,00	0,00	0,00	786,04
2.1.2	EDIFICIOS Y OTRAS CONSTRUCCIONES	0,00	0,00	0,00	-2.288,91
2.1.2.00	INMOVILIZADO PROPIO	0,00	0,00	0,00	-2.288,91
2.1.3	MAQUINARIA, INSTALACION Y UTILLAJE	0,00	0,00	0,00	639,52
2.1.3.00	INMOVILIZADO PROPIO	0,00	0,00	0,00	639,52
2.1.4	ELEMENTOS DE TRANSPORTE	0,00	0,00	0,00	-692,65
2.1.4.00	INMOVILIZADO PROPIO	0,00	0,00	0,00	-692,65
2.1.5	MOBILIARIO Y ENSERES	0,00	0,00	0,00	2.515,08
2.1.5.00	INMOVILIZADO PROPIO	0,00	0,00	0,00	2.515,08
2.1.6	EQUIPOS PARA PROCESO DE INFORMACION	0,00	0,00	0,00	613,00
2.1.6.00	INMOVILIZADO PROPIO	0,00	0,00	0,00	613,00
2.2	MATERIAL, SUMINISTROS Y OTROS	0,00	44.452,73	0,00	214.352,98
2.2.0	MATERIAL DE OFICINA	0,00	7.397,66	0,00	30.387,15
2.2.0.00	ORDINARIO NO INVENTARIABLE	0,00	7.397,66	0,00	27.121,15
2.2.0.01	PRENSA, REVISTAS, LIBROS Y OTRAS PUBLICACIONES	0,00	0,00	0,00	2.520,00
2.2.0.02	MATERIAL INFORMATICO NO INVENTARIABLE	0,00	0,00	0,00	746,00




Información a fecha: 31/12/2019

Unidad monetaria: Euros

Clasificación Orgánica 0603 SALUD / D.G. DE SALUD PÚBLICA, CONSUMO Y CUIDADOS

Clasificación Funcional 3131 PRODUCCIÓN DE BIENES PÚBLICOS DE CARÁCTER PREFERENTE / SANIDAD / ACCIONES PÚBLICAS RELATIVAS A LA SALUD / ACCIONES DE SALUD PÚBLICA

Clasificación Económica	Denominación	Comprometidos Incorporables	Comprometidos No Incorporables	No Comprometidos Incorporables	No Comprometidos No Incorporables
2.2.1	SUMINISTROS	0,00	3.713,21	0,00	69.951,02
2.2.1.00	ENERGIA ELECTRICA	0,00	1.611,94	0,00	-2.771,30
2.2.1.01	AGUA	0,00	0,00	0,00	803,00
2.2.1.02	GAS	0,00	0,00	0,00	3.904,00
2.2.1.03	COMBUSTIBLES Y CARBURANTES	0,00	0,00	0,00	-4.911,31
2.2.1.06	PRODUCTOS FARMACEUTICOS	0,00	2.101,27	0,00	48.456,88
2.2.1.07	MATERIALES ESPECIALES	0,00	0,00	0,00	-7.101,36
2.2.1.18	MATERIAL NO SANITARIO PARA CONSUMO Y REPOSICIÓN	0,00	0,00	0,00	1.515,00
2.2.1.21	INSTRUMENTAL Y PEQUEÑO UTILLAJE SANITARIO	0,00	0,00	0,00	877,00
2.2.1.23	CALZADO	0,00	0,00	0,00	9,02
2.2.1.99	OTROS SUMINISTROS	0,00	0,00	0,00	29.170,09
2.2.3	TRANSPORTES	0,00	0,00	0,00	6.101,03
2.2.5	TRIBUTOS	0,00	0,00	0,00	100,96
2.2.5.00	LOCALES	0,00	0,00	0,00	3,96
2.2.5.01	AUTONOMICAS	0,00	0,00	0,00	50,00
2.2.5.02	ESTATALES	0,00	0,00	0,00	47,00
2.2.6	GASTOS DIVERSOS	0,00	0,00	0,00	95.141,70
2.2.6.06	REUNIONES, CONFERENCIAS Y CURSOS	0,00	0,00	0,00	28.173,00
2.2.6.08	PUBLICACIONES Y EDICIONES	0,00	0,00	0,00	26.262,00
2.2.6.12	PROGRAMA DOCENTE	0,00	0,00	0,00	22.487,00
2.2.6.99	OTROS	0,00	0,00	0,00	18.219,70
2.2.7	TRABAJOS REALIZADOS POR OTRAS EMPRESAS	0,00	33.341,86	0,00	12.671,12
2.2.7.00	LIMPIEZA Y ASEO	0,00	0,00	0,00	-989,28
2.2.7.01	SEGURIDAD	0,00	0,00	0,00	875,00
2.2.7.02	VALORACIONES Y PERITAJES	0,00	0,00	0,00	2.869,00
2.2.7.06	ESTUDIOS Y TRABAJOS TECNICOS	0,00	33.341,86	0,00	-18.384,99
2.2.7.09	SERVICIOS DE GESTIÓN DE PRESTACIONES	0,00	0,00	0,00	28.705,00
2.2.7.99	OTROS	0,00	0,00	0,00	-403,61
2.3	INDEMNIZACION POR RAZON DEL SERVICIO	0,00	0,00	0,00	3.012,20
2.3.0	DIETAS	0,00	0,00	0,00	1.184,99
2.3.1	LOCOMOCION	0,00	0,00	0,00	1.762,21
2.3.3	OTRAS INDEMNIZACIONES.	0,00	0,00	0,00	65,00
4	TRANSFERENCIAS CORRIENTES	0,00	0,00	0,00	16.476,85



**Gobierno
de La
Rioja**

Hacienda
SICAP - Sistema de Información Contable
REMANENTES DE CRÉDITO

Ejercicio: 2019

Página 65

Información a fecha: 31/12/2019

Unidad monetaria: Euros

Clasificación Orgánica 0603 SALUD / D.G. DE SALUD PÚBLICA, CONSUMO Y CUIDADOS

Clasificación Funcional 3131 PRODUCCIÓN DE BIENES PÚBLICOS DE CARÁCTER PREFERENTE / SANIDAD / ACCIONES PÚBLICAS RELATIVAS A LA SALUD / ACCIONES DE SALUD PÚBLICA

Clasificación Económica	Denominación	Comprometidos Incorporables	Comprometidos No Incorporables	No Comprometidos Incorporables	No Comprometidos No Incorporables
4.6	A CORPORACIONES LOCALES	0,00	0,00	0,00	5.120,89
4.6.1	A AYUNTAMIENTOS	0,00	0,00	0,00	-1.179,11
4.6.1.00	A AYUNTAMIENTOS	0,00	0,00	0,00	-1.179,11
4.6.2	A MANCOMUNIDADES DE MUNICIPIOS	0,00	0,00	0,00	6.300,00
4.6.2.00	A MANCOMUNIDADES DE MUNICIPIOS	0,00	0,00	0,00	6.300,00
4.8	A FAMILIAS E INSTITUCIONES SIN FINES DE LUCRO	0,00	0,00	0,00	11.355,96
4.8.0	X	0,00	0,00	0,00	11.355,96
4.8.0.00	FRAAR-FEDERACION RIOJANA ASOC.ACOHOLICOS EN REHABILITACION-Atención alcoholismo	0,00	0,00	0,00	195,44
4.8.0.03	COLEGIO OFICIAL DE MÉDICOS- Programa PAIME	0,00	0,00	0,00	11.160,00
4.8.0.04	AYUDAS SOCIALES	0,00	0,00	0,00	0,52
6	INVERSIONES REALES	0,00	0,00	3.500,00	0,00
6.2	INVERSION NUEVA ASOCIADA AL FUNCIONAMIENTO OPERATIVO DE LOS SERVICIOS	0,00	0,00	1.000,00	0,00
6.2.5	MOBILIARIO Y ENSERES	0,00	0,00	1.000,00	0,00
6.2.5.00	ADQUISICION	0,00	0,00	1.000,00	0,00
6.3	INVERSION DE REPOSICION ASOCIADA AL FUNCION. OPERAT. DE LOS SERVICIOS	0,00	0,00	1.500,00	0,00
6.3.3	MAQUINARIA, INSTALACIONES Y UTILLAJE	0,00	0,00	1.500,00	0,00
6.3.3.00	ADQUISICION	0,00	0,00	1.500,00	0,00
6.4	GASTOS DE INVERSIONES DE CARACTER INMATERIAL.	0,00	0,00	1.000,00	0,00
6.4.4	APLICACIONES INFORMATICAS	0,00	0,00	1.000,00	0,00
6.4.4.03	INCORPORACION DE BIENES Y SERVICIOS	0,00	0,00	1.000,00	0,00
7	TRANSFERENCIAS DE CAPITAL	0,00	0,00	3.300,70	0,00
7.6	A CORPORACIONES LOCALES	0,00	0,00	2.500,00	0,00
7.6.1	A AYUNTAMIENTOS	0,00	0,00	2.500,00	0,00
7.6.1.00	A AYUNTAMIENTOS	0,00	0,00	2.500,00	0,00
7.8	A FAMILIAS E INSTITUCIONES SIN FINES DE LUCRO	0,00	0,00	800,70	0,00
7.8.0	X	0,00	0,00	800,70	0,00
7.8.0.00	FRAAR-FEDERACION RIOJANA ASOC.ALCOHOLICOS EN REHABILITACION-Atención alcoholismo	0,00	0,00	0,70	0,00
7.8.0.02	ARAD-ASOC.RIOJANA ATENC.PERSONAS PROBLEMAS DROGAS-Programas de drogodependencias	0,00	0,00	800,00	0,00
Total Orgánico / Funcional	0603 / 3131	0,00	44.452,73	6.800,70	235.882,50



Información a fecha: 31/12/2019

Unidad monetaria: Euros

Clasificación Orgánica 0603 SALUD / D.G. DE SALUD PÚBLICA, CONSUMO Y CUIDADOS

Clasificación Funcional 3132 PRODUCCIÓN DE BIENES PÚBLICOS DE CARÁCTER PREFERENTE / SANIDAD / ACCIONES PÚBLICAS RELATIVAS A LA SALUD / ORDENACIÓN, CONTROL E INFORMACIÓN AL CONSUMIDOR

Clasificación Económica	Denominación	Comprometidos Incorporables	Comprometidos No Incorporables	No Comprometidos Incorporables	No Comprometidos No Incorporables
1	GASTOS DE PERSONAL	0,00	0,00	0,00	1.214,54
1.2	FUNCIONARIOS	0,00	0,00	0,00	7.625,59
1.2.0	RETRIBUCIONES BASICAS	0,00	0,00	0,00	-19.243,62
1.2.0.00	SUELDO Y PAGAS EXTRAORDINARIAS	0,00	0,00	0,00	-15.209,13
1.2.0.05	TRIENIOS	0,00	0,00	0,00	-4.034,49
1.2.1	RETRIBUCIONES COMPLEMENTARIAS	0,00	0,00	0,00	26.869,21
1.2.1.00	COMPLEMENTOS DE DESTINO	0,00	0,00	0,00	9.809,70
1.2.1.01	COMPLEMENTO ESPECIFICO	0,00	0,00	0,00	16.573,77
1.2.1.04	OTRAS REMUNERACIONES	0,00	0,00	0,00	485,74
1.3	LABORALES	0,00	0,00	0,00	3.104,73
1.3.0	LABORAL FIJO	0,00	0,00	0,00	2.012,73
1.3.0.00	RETRIBUCIONES BASICAS	0,00	0,00	0,00	-53,53
1.3.0.01	OTRAS REMUNERACIONES	0,00	0,00	0,00	2.066,26
1.3.1	LABORAL EVENTUAL	0,00	0,00	0,00	1.092,00
1.3.1.00	RETRIBUCIONES BASICAS	0,00	0,00	0,00	546,00
1.3.1.01	OTRAS REMUNERACIONES	0,00	0,00	0,00	546,00
1.5	INCENTIVOS AL RENDIMIENTO	0,00	0,00	0,00	-6.288,82
1.5.0	PRODUCTIVIDAD	0,00	0,00	0,00	-6.288,82
1.6	CUOTAS, PRESTACIONES Y GASTOS SOCIALES A CARGO DEL EMPLEADOR	0,00	0,00	0,00	-3.226,96
1.6.0	CUOTAS SOCIALES	0,00	0,00	0,00	-3.226,96
1.6.0.00	SEGURIDAD SOCIAL	0,00	0,00	0,00	-3.226,96
2	GASTOS EN BIENES CORRIENTES Y SERVICIOS	0,00	29.314,76	0,00	8.221,32
2.2	MATERIAL, SUMINISTROS Y OTROS	0,00	29.314,76	0,00	989,45
2.2.0	MATERIAL DE OFICINA	0,00	0,00	0,00	3.806,43
2.2.0.00	ORDINARIO NO INVENTARIABLE	0,00	0,00	0,00	1.778,43
2.2.0.01	PRENSA, REVISTAS, LIBROS Y OTRAS PUBLICACIONES	0,00	0,00	0,00	1.135,00
2.2.0.02	MATERIAL INFORMATICO NO INVENTARIABLE	0,00	0,00	0,00	893,00
2.2.1	SUMINISTROS	0,00	0,00	0,00	24.307,03
2.2.1.03	COMBUSTIBLES Y CARBURANTES	0,00	0,00	0,00	9.303,35
2.2.1.04	VESTUARIO	0,00	0,00	0,00	-253,87
2.2.1.06	PRODUCTOS FARMACEUTICOS	0,00	0,00	0,00	5.681,00
2.2.1.07	MATERIALES ESPECIALES	0,00	0,00	0,00	7.763,98
2.2.1.99	OTROS SUMINISTROS	0,00	0,00	0,00	1.812,57



Información a fecha: 31/12/2019

Unidad monetaria: Euros

Clasificación Orgánica 0603 SALUD / D.G. DE SALUD PÚBLICA, CONSUMO Y CUIDADOS

Clasificación Funcional 3132 PRODUCCIÓN DE BIENES PÚBLICOS DE CARÁCTER PREFERENTE / SANIDAD / ACCIONES PÚBLICAS RELATIVAS A LA SALUD / ORDENACIÓN, CONTROL E INFORMACIÓN AL CONSUMIDOR

Clasificación Económica	Denominación	Comprometidos Incorporables	Comprometidos No Incorporables	No Comprometidos Incorporables	No Comprometidos No Incorporables
2.2.3	TRANSPORTES	0,00	0,00	0,00	247,03
2.2.5	TRIBUTOS	0,00	0,00	0,00	2.027,00
2.2.5.00	LOCALES	0,00	0,00	0,00	1.152,00
2.2.5.01	AUTONOMICAS	0,00	0,00	0,00	500,00
2.2.5.02	ESTATALES	0,00	0,00	0,00	375,00
2.2.6	GASTOS DIVERSOS	0,00	0,00	0,00	-1.049,63
2.2.6.06	REUNIONES, CONFERENCIAS Y CURSOS	0,00	0,00	0,00	285,00
2.2.6.99	OTROS	0,00	0,00	0,00	-1.334,63
2.2.7	TRABAJOS REALIZADOS POR OTRAS EMPRESAS	0,00	29.314,76	0,00	-28.348,41
2.2.7.00	LIMPIEZA Y ASEO	0,00	0,00	0,00	5.867,92
2.2.7.06	ESTUDIOS Y TRABAJOS TECNICOS	0,00	29.314,76	0,00	-36.601,40
2.2.7.99	OTROS	0,00	0,00	0,00	2.385,07
2.3	INDEMNIZACION POR RAZON DEL SERVICIO	0,00	0,00	0,00	7.231,87
2.3.0	DIETAS	0,00	0,00	0,00	2.293,05
2.3.1	LOCOMOCION	0,00	0,00	0,00	6.962,77
2.3.3	OTRAS INDEMNIZACIONES.	0,00	0,00	0,00	-2.023,95
4	TRANSFERENCIAS CORRIENTES	0,00	0,00	0,00	11.314,12
4.6	A CORPORACIONES LOCALES	0,00	0,00	0,00	798,29
4.6.1	A AYUNTAMIENTOS	0,00	0,00	0,00	798,29
4.6.1.00	A AYUNTAMIENTOS	0,00	0,00	0,00	798,29
4.8	A FAMILIAS E INSTITUCIONES SIN FINES DE LUCRO	0,00	0,00	0,00	10.515,83
4.8.0	X	0,00	0,00	0,00	4.090,83
4.8.0.00	ASOCIACIONES DE CONSUMIDORES	0,00	0,00	0,00	4.090,83
4.8.1	X	0,00	0,00	0,00	6.425,00
6	INVERSIONES REALES	0,00	0,00	20.450,00	0,00
6.2	INVERSION NUEVA ASOCIADA AL FUNCIONAMIENTO OPERATIVO DE LOS SERVICIOS	0,00	0,00	14.550,00	0,00
6.2.5	MOBILIARIO Y ENSERES	0,00	0,00	14.550,00	0,00
6.2.5.00	ADQUISICION	0,00	0,00	14.550,00	0,00
6.3	INVERSION DE REPOSICION ASOCIADA AL FUNCION. OPERAT. DE LOS SERVICIOS	0,00	0,00	4.100,00	0,00
6.3.5	MOBILIARIO Y ENSERES	0,00	0,00	4.100,00	0,00
6.3.5.00	ADQUISICION	0,00	0,00	4.100,00	0,00
6.6	INVERSIONES GESTIONADAS PARA OTROS ENTES	0,00	0,00	1.800,00	0,00
6.6.3	MAQUINARIA, INSTALACIONES Y UTILLAJE	0,00	0,00	1.800,00	0,00



Gobierno
de La
Rioja

LKCAM220

Hacienda

SICAP - Sistema de Información Contable

REMANENTES DE CRÉDITO

Ejercicio: 2019

Página 68


Información a fecha: 31/12/2019

Unidad monetaria: Euros

Clasificación Orgánica 0603 SALUD / D.G. DE SALUD PÚBLICA, CONSUMO Y CUIDADOS

Clasificación Funcional 3132 PRODUCCIÓN DE BIENES PÚBLICOS DE CARÁCTER PREFERENTE / SANIDAD / ACCIONES PÚBLICAS RELATIVAS A LA SALUD / ORDENACIÓN, CONTROL E INFORMACIÓN AL CONSUMIDOR

Clasificación Económica	Denominación	Comprometidos Incorporables	Comprometidos No Incorporables	No Comprometidos Incorporables	No Comprometidos No Incorporables
6.6.3.00	ADQUISICION	0,00	0,00	1.800,00	0,00
7	TRANSFERENCIAS DE CAPITAL	0,00	0,00	12.441,00	0,00
7.6	A CORPORACIONES LOCALES	0,00	0,00	4.147,00	0,00
7.6.1	A AYUNTAMIENTOS	0,00	0,00	3.672,00	0,00
7.6.1.00	A AYUNTAMIENTOS	0,00	0,00	3.672,00	0,00
7.6.2	A MANCOMUNIDADES DE MUNICIPIOS	0,00	0,00	475,00	0,00
7.6.2.00	A MANCOMUNIDADES DE MUNICIPIOS	0,00	0,00	475,00	0,00
7.8	A FAMILIAS E INSTITUCIONES SIN FINES DE LUCRO	0,00	0,00	8.294,00	0,00
7.8.1	X	0,00	0,00	8.294,00	0,00
Total Orgánico / Funcional	0603 / 3132	0,00	29.314,76	32.891,00	20.749,98




Información a fecha: 31/12/2019

Unidad monetaria: Euros

Clasificación Orgánica 0604 SALUD / D.G. DE HUMANIZACIÓN, PRESTACIONES Y FARMACIA

Clasificación Funcional 3121 PRODUCCIÓN DE BIENES PÚBLICOS DE CARÁCTER PREFERENTE / SANIDAD / HOSPITALES, SERVICIOS ASISTENCIALES Y CENTROS DE SALUD / ATENCIÓN PRIMARIA

Clasificación Económica	Denominación	Comprometidos Incorporables	Comprometidos No Incorporables	No Comprometidos Incorporables	No Comprometidos No Incorporables
1	GASTOS DE PERSONAL	0,00	0,00	0,00	931,77
1.0	ALTOS CARGOS	0,00	0,00	0,00	917,22
1.0.0	RETRIBUCIONES BASICAS Y OTRAS REMUNERACIONES DE ALTOS CARGOS	0,00	0,00	0,00	917,22
1.0.0.00	RETRIBUCIONES BASICAS	0,00	0,00	0,00	252,19
1.0.0.01	OTRAS REMUNERACIONES	0,00	0,00	0,00	665,03
1.2	FUNCIONARIOS	0,00	0,00	0,00	783,97
1.2.0	RETRIBUCIONES BASICAS	0,00	0,00	0,00	-27.185,82
1.2.0.00	SUELDO Y PAGAS EXTRAORDINARIAS	0,00	0,00	0,00	-12.694,65
1.2.0.05	TRIENIOS	0,00	0,00	0,00	-14.491,17
1.2.1	RETRIBUCIONES COMPLEMENTARIAS	0,00	0,00	0,00	27.969,79
1.2.1.00	COMPLEMENTOS DE DESTINO	0,00	0,00	0,00	8.543,20
1.2.1.01	COMPLEMENTO ESPECIFICO	0,00	0,00	0,00	18.785,21
1.2.1.04	OTRAS REMUNERACIONES	0,00	0,00	0,00	641,38
1.5	INCENTIVOS AL RENDIMIENTO	0,00	0,00	0,00	-3.301,45
1.5.0	PRODUCTIVIDAD	0,00	0,00	0,00	-3.301,45
1.6	CUOTAS, PRESTACIONES Y GASTOS SOCIALES A CARGO DEL EMPLEADOR	0,00	0,00	0,00	2.532,03
1.6.0	CUOTAS SOCIALES	0,00	0,00	0,00	2.532,03
1.6.0.00	SEGURIDAD SOCIAL	0,00	0,00	0,00	2.532,03
2	GASTOS EN BIENES CORRIENTES Y SERVICIOS	0,00	8.701,81	0,00	19.992,11
2.1	REPARACIONES, MANTENIMIENTO Y CONSERVACION	0,00	0,00	0,00	3.545,00
2.1.3	MAQUINARIA, INSTALACION Y UTILLAJE	0,00	0,00	0,00	394,00
2.1.3.00	INMOVILIZADO PROPIO	0,00	0,00	0,00	394,00
2.1.5	MOBILIARIO Y ENSERES	0,00	0,00	0,00	3.151,00
2.1.5.00	INMOVILIZADO PROPIO	0,00	0,00	0,00	3.151,00
2.2	MATERIAL, SUMINISTROS Y OTROS	0,00	8.701,81	0,00	15.884,22
2.2.0	MATERIAL DE OFICINA	0,00	8.701,81	0,00	16.025,84
2.2.0.00	ORDINARIO NO INVENTARIABLE	0,00	8.701,81	0,00	21.311,60
2.2.0.01	PRENSA, REVISTAS, LIBROS Y OTRAS PUBLICACIONES	0,00	0,00	0,00	-6.072,76
2.2.0.02	MATERIAL INFORMATICO NO INVENTARIABLE	0,00	0,00	0,00	787,00
2.2.1	SUMINISTROS	0,00	0,00	0,00	9.653,55
2.2.1.00	ENERGIA ELECTRICA	0,00	0,00	0,00	8.441,00
2.2.1.06	PRODUCTOS FARMACEUTICOS	0,00	0,00	0,00	405,00
2.2.1.99	OTROS SUMINISTROS	0,00	0,00	0,00	807,55



**Gobierno
de La
Rioja**

Hacienda
SICAP - Sistema de Información Contable
REMANENTES DE CRÉDITO

Ejercicio: 2019

Página 70


Información a fecha: 31/12/2019

Unidad monetaria: Euros

Clasificación Orgánica 0604 SALUD / D.G. DE HUMANIZACIÓN, PRESTACIONES Y FARMACIA

Clasificación Funcional 3121 PRODUCCIÓN DE BIENES PÚBLICOS DE CARÁCTER PREFERENTE / SANIDAD / HOSPITALES, SERVICIOS ASISTENCIALES Y CENTROS DE SALUD / ATENCIÓN PRIMARIA

Clasificación Económica	Denominación	Comprometidos Incorporables	Comprometidos No Incorporables	No Comprometidos Incorporables	No Comprometidos No Incorporables
2.2.3	TRANSPORTES	0,00	0,00	0,00	1.669,13
2.2.6	GASTOS DIVERSOS	0,00	0,00	0,00	-32.964,86
2.2.6.06	REUNIONES, CONFERENCIAS Y CURSOS	0,00	0,00	0,00	-44.217,86
2.2.6.08	PUBLICACIONES Y EDICIONES	0,00	0,00	0,00	3.151,00
2.2.6.99	OTROS	0,00	0,00	0,00	8.102,00
2.2.7	TRABAJOS REALIZADOS POR OTRAS EMPRESAS	0,00	0,00	0,00	21.500,56
2.2.7.00	LIMPIEZA Y ASEO	0,00	0,00	0,00	13.404,00
2.2.7.01	SEGURIDAD	0,00	0,00	0,00	6.478,00
2.2.7.04	CUSTODIA, DEPOSITOS Y ALMACENAJE	0,00	0,00	0,00	811,00
2.2.7.99	OTROS	0,00	0,00	0,00	807,56
2.3	INDEMNIZACION POR RAZON DEL SERVICIO	0,00	0,00	0,00	562,89
2.3.0	DIETAS	0,00	0,00	0,00	2.006,02
2.3.1	LOCOMOCION	0,00	0,00	0,00	-782,53
2.3.3	OTRAS INDEMNIZACIONES.	0,00	0,00	0,00	-660,60
4	TRANSFERENCIAS CORRIENTES	0,00	0,00	0,00	78,71
4.8	A FAMILIAS E INSTITUCIONES SIN FINES DE LUCRO	0,00	0,00	0,00	78,71
4.8.1	X	0,00	0,00	0,00	69,78
4.8.1.00	RECETAS FARMACÉUTICAS	0,00	0,00	0,00	-116.427,79
4.8.1.01	REINTEGRO GASTOS DE FARMACIA	0,00	0,00	0,00	116.497,57
4.8.4	X	0,00	0,00	0,00	8,93
4.8.4.00	MEDICAMENTOS EXTRANJEROS	0,00	0,00	0,00	8,93
Total Orgánico / Funcional	0604 / 3121	0,00	8.701,81	0,00	21.002,59



Gobierno
de La
Rioja

Hacienda

SICAP - Sistema de Información Contable

REMANENTES DE CRÉDITO

Ejercicio: 2019

Página 71

Información a fecha: 31/12/2019

Unidad monetaria: Euros

Clasificación Orgánica 0604 SALUD / D.G. DE HUMANIZACIÓN, PRESTACIONES Y FARMACIA

Clasificación Funcional 3122 PRODUCCIÓN DE BIENES PÚBLICOS DE CARÁCTER PREFERENTE / SANIDAD / HOSPITALES, SERVICIOS ASISTENCIALES Y CENTROS DE SALUD / ATENCIÓN ESPECIALIZADA

Clasificación Económica	Denominación	Comprometidos Incorporables	Comprometidos No Incorporables	No Comprometidos Incorporables	No Comprometidos No Incorporables
2	GASTOS EN BIENES CORRIENTES Y SERVICIOS	0,00	0,00	0,00	372,00
2.5	ASISTENCIA SANITARIA CON MEDIOS AJENOS	0,00	0,00	0,00	372,00
2.5.8	OTROS SERVICIOS DE ASISTENCIA SANITARIA	0,00	0,00	0,00	372,00
4	TRANSFERENCIAS CORRIENTES	0,00	0,00	0,00	110.682,06
4.8	A FAMILIAS E INSTITUCIONES SIN FINES DE LUCRO	0,00	0,00	0,00	110.682,06
4.8.3	X	0,00	0,00	0,00	110.682,06
4.8.3.00	ENTREGAS POR DESPLAZAMIENTO	0,00	0,00	0,00	35.211,91
4.8.3.01	PRÓTESIS	0,00	0,00	0,00	35.555,69
4.8.3.02	VEHÍCULOS PARA INVÁLIDOS	0,00	0,00	0,00	39.914,46
Total Orgánico / Funcional	0604 / 3122	0,00	0,00	0,00	111.054,06



Información a fecha: 31/12/2019

Unidad monetaria: Euros

Clasificación Orgánica 0801 EDUCACION Y CULTURA / SECRETARIA GENERAL TECNICA

Clasificación Funcional 3211 PRODUCCIÓN DE BIENES PÚBLICOS DE CARÁCTER PREFERENTE / EDUCACIÓN / EDUCACIÓN / ADMINISTRACIÓN GENERAL DE EDUCACIÓN

Clasificación Económica	Denominación	Comprometidos Incorporables	Comprometidos No Incorporables	No Comprometidos Incorporables	No Comprometidos No Incorporables
1	GASTOS DE PERSONAL	0,00	0,00	0,00	962,80
1.0	ALTOS CARGOS	0,00	0,00	0,00	-5.832,74
1.0.0	RETRIBUCIONES BASICAS Y OTRAS REMUNERACIONES DE ALTOS CARGOS	0,00	0,00	0,00	-5.832,74
1.0.0.00	RETRIBUCIONES BASICAS	0,00	0,00	0,00	-4.001,91
1.0.0.01	OTRAS REMUNERACIONES	0,00	0,00	0,00	-1.830,83
1.1	PERSONAL EVENTUAL	0,00	0,00	0,00	14.498,94
1.1.0	RETRIB. BASICAS Y OTRAS REMUNERACIONES DE PERSONAL EVENTUAL	0,00	0,00	0,00	14.498,94
1.1.0.00	RETRIBUCIONES BASICAS	0,00	0,00	0,00	-3.860,17
1.1.0.01	OTRAS REMUNERACIONES	0,00	0,00	0,00	18.359,11
1.2	FUNCIONARIOS	0,00	0,00	0,00	-762,43
1.2.0	RETRIBUCIONES BASICAS	0,00	0,00	0,00	-176,13
1.2.0.00	SUELDO Y PAGAS EXTRAORDINARIAS	0,00	0,00	0,00	4.118,29
1.2.0.05	TRIENIOS	0,00	0,00	0,00	-4.294,42
1.2.1	RETRIBUCIONES COMPLEMENTARIAS	0,00	0,00	0,00	-586,30
1.2.1.00	COMPLEMENTOS DE DESTINO	0,00	0,00	0,00	13.930,64
1.2.1.01	COMPLEMENTO ESPECIFICO	0,00	0,00	0,00	342,02
1.2.1.04	OTRAS REMUNERACIONES	0,00	0,00	0,00	-14.858,96
1.3	LABORALES	0,00	0,00	0,00	-760,92
1.3.0	LABORAL FIJO	0,00	0,00	0,00	11.374,29
1.3.0.00	RETRIBUCIONES BASICAS	0,00	0,00	0,00	7.550,77
1.3.0.01	OTRAS REMUNERACIONES	0,00	0,00	0,00	2.095,52
1.3.0.02	HORAS EXTRAORDINARIAS	0,00	0,00	0,00	1.728,00
1.3.1	LABORAL EVENTUAL	0,00	0,00	0,00	-12.135,21
1.3.1.00	RETRIBUCIONES BASICAS	0,00	0,00	0,00	-6.638,47
1.3.1.01	OTRAS REMUNERACIONES	0,00	0,00	0,00	-5.842,74
1.3.1.02	HORAS EXTRAORDINARIAS	0,00	0,00	0,00	346,00
1.5	INCENTIVOS AL RENDIMIENTO	0,00	0,00	0,00	5.907,24
1.5.0	PRODUCTIVIDAD	0,00	0,00	0,00	-1.655,76
1.5.1	GRATIFICACIONES	0,00	0,00	0,00	7.563,00
1.6	CUOTAS, PRESTACIONES Y GASTOS SOCIALES A CARGO DEL EMPLEADOR	0,00	0,00	0,00	-12.087,29
1.6.0	CUOTAS SOCIALES	0,00	0,00	0,00	-12.087,29
1.6.0.00	SEGURIDAD SOCIAL	0,00	0,00	0,00	-12.087,29
2	GASTOS EN BIENES CORRIENTES Y SERVICIOS	0,00	13.859,43	0,00	104.787,73



Información a fecha: 31/12/2019

Unidad monetaria: Euros

Clasificación Orgánica 0801 EDUCACION Y CULTURA / SECRETARIA GENERAL TECNICA

Clasificación Funcional 3211 PRODUCCIÓN DE BIENES PÚBLICOS DE CARÁCTER PREFERENTE / EDUCACIÓN / EDUCACIÓN / ADMINISTRACIÓN GENERAL DE EDUCACIÓN

Clasificación Económica	Denominación	Comprometidos Incorporables	Comprometidos No Incorporables	No Comprometidos Incorporables	No Comprometidos No Incorporables
2.1	REPARACIONES, MANTENIMIENTO Y CONSERVACION	0,00	0,01	0,00	60.495,52
2.1.2	EDIFICIOS Y OTRAS CONSTRUCCIONES	0,00	0,00	0,00	53.853,65
2.1.2.00	INMOVILIZADO PROPIO	0,00	0,00	0,00	53.853,65
2.1.3	MAQUINARIA, INSTALACION Y UTILLAJE	0,00	0,01	0,00	1.152,78
2.1.3.00	INMOVILIZADO PROPIO	0,00	0,01	0,00	1.152,78
2.1.4	ELEMENTOS DE TRANSPORTE	0,00	0,00	0,00	193,99
2.1.4.00	INMOVILIZADO PROPIO	0,00	0,00	0,00	193,99
2.1.5	MOBILIARIO Y ENSERES	0,00	0,00	0,00	5.295,10
2.1.5.00	INMOVILIZADO PROPIO	0,00	0,00	0,00	5.295,10
2.2	MATERIAL, SUMINISTROS Y OTROS	0,00	13.859,42	0,00	38.763,10
2.2.0	MATERIAL DE OFICINA	0,00	0,00	0,00	4.310,72
2.2.0.00	ORDINARIO NO INVENTARIABLE	0,00	0,00	0,00	2.639,54
2.2.0.01	PRENSA, REVISTAS, LIBROS Y OTRAS PUBLICACIONES	0,00	0,00	0,00	1.451,86
2.2.0.02	MATERIAL INFORMATICO NO INVENTARIABLE	0,00	0,00	0,00	219,32
2.2.1	SUMINISTROS	0,00	6.871,83	0,00	600,77
2.2.1.02	GAS	0,00	6.871,83	0,00	-1.461,92
2.2.1.04	VESTUARIO	0,00	0,00	0,00	957,02
2.2.1.06	PRODUCTOS FARMACEUTICOS	0,00	0,00	0,00	30,00
2.2.1.07	MATERIALES ESPECIALES	0,00	0,00	0,00	717,76
2.2.1.23	CALZADO	0,00	0,00	0,00	73,40
2.2.1.99	OTROS SUMINISTROS	0,00	0,00	0,00	284,51
2.2.2	COMUNICACIONES	0,00	6.987,55	0,00	62,78
2.2.2.01	POSTALES	0,00	6.987,55	0,00	62,78
2.2.3	TRANSPORTES	0,00	0,00	0,00	409,00
2.2.5	TRIBUTOS	0,00	0,00	0,00	75,98
2.2.5.00	LOCALES	0,00	0,00	0,00	75,98
2.2.6	GASTOS DIVERSOS	0,00	0,00	0,00	16.314,72
2.2.6.01	ATENCIONES PROTOCOLARIAS Y REPRESENTATIVAS	0,00	0,00	0,00	3.219,57
2.2.6.02	PUBLICIDAD Y PROPAGANDA	0,00	0,00	0,00	1.726,00
2.2.6.03	JURIDICOS, CONTENCIOSOS	0,00	0,00	0,00	10.933,15
2.2.6.06	REUNIONES, CONFERENCIAS Y CURSOS	0,00	0,00	0,00	436,00
2.2.7	TRABAJOS REALIZADOS POR OTRAS EMPRESAS	0,00	0,04	0,00	16.989,13
2.2.7.00	LIMPIEZA Y ASEO	0,00	0,02	0,00	37.346,23



Información a fecha: 31/12/2019

Unidad monetaria: Euros

Clasificación Orgánica 0801 EDUCACION Y CULTURA / SECRETARIA GENERAL TECNICA

Clasificación Funcional 3211 PRODUCCIÓN DE BIENES PÚBLICOS DE CARÁCTER PREFERENTE / EDUCACIÓN / EDUCACIÓN / ADMINISTRACIÓN GENERAL DE EDUCACIÓN

Clasificación Económica	Denominación	Comprometidos Incorporables	Comprometidos No Incorporables	No Comprometidos Incorporables	No Comprometidos No Incorporables
2.2.7.01	SEGURIDAD	0,00	0,02	0,00	-17.366,14
2.2.7.06	ESTUDIOS Y TRABAJOS TECNICOS	0,00	0,00	0,00	-2.491,50
2.2.7.99	OTROS	0,00	0,00	0,00	-499,46
2.3	INDEMNIZACION POR RAZON DEL SERVICIO	0,00	0,00	0,00	5.529,11
2.3.0	DIETAS	0,00	0,00	0,00	1.925,15
2.3.1	LOCOMOCION	0,00	0,00	0,00	1.603,96
2.3.3	OTRAS INDEMNIZACIONES.	0,00	0,00	0,00	2.000,00
6	INVERSIONES REALES	0,00	0,00	9.000,00	0,00
6.3	INVERSION DE REPOSICION ASOCIADA AL FUNCION. OPERAT. DE LOS SERVICIOS	0,00	0,00	9.000,00	0,00
6.3.2	EDIFICIOS Y OTRAS CONSTRUCCIONES	0,00	0,00	9.000,00	0,00
6.3.2.01	CONSTRUCCION	0,00	0,00	9.000,00	0,00
Total Orgánico / Funcional	0801 / 3211	0,00	13.859,43	9.000,00	105.750,53



Información a fecha: 31/12/2019

Unidad monetaria: Euros

Clasificación Orgánica 080201 EDUCACION Y CULTURA / D.G. DE CULTURA / SERVICIOS GENERALES

Clasificación Funcional 3311 PRODUCCIÓN DE BIENES PÚBLICOS DE CARÁCTER PREFERENTE / CULTURA / CULTURA / PROMOCIÓN DE LA CULTURA

Clasificación Económica	Denominación	Comprometidos Incorporables	Comprometidos No Incorporables	No Comprometidos Incorporables	No Comprometidos No Incorporables
1	GASTOS DE PERSONAL	0,00	0,00	0,00	254,03
1.0	ALTOS CARGOS	0,00	0,00	0,00	185,05
1.0.0	RETRIBUCIONES BASICAS Y OTRAS REMUNERACIONES DE ALTOS CARGOS	0,00	0,00	0,00	185,05
1.0.0.00	RETRIBUCIONES BASICAS	0,00	0,00	0,00	66,02
1.0.0.01	OTRAS REMUNERACIONES	0,00	0,00	0,00	119,03
1.6	CUOTAS, PRESTACIONES Y GASTOS SOCIALES A CARGO DEL EMPLEADOR	0,00	0,00	0,00	68,98
1.6.0	CUOTAS SOCIALES	0,00	0,00	0,00	68,98
1.6.0.00	SEGURIDAD SOCIAL	0,00	0,00	0,00	68,98
2	GASTOS EN BIENES CORRIENTES Y SERVICIOS	0,00	1.752,12	0,00	24.393,44
2.0	ARRENDAMIENTOS Y CANONES	0,00	0,00	0,00	8.977,82
2.0.2	EDIFICIOS Y OTRAS CONSTRUCCIONES	0,00	0,00	0,00	7.060,18
2.0.5	MOBILIARIO Y ENSERES	0,00	0,00	0,00	1.917,64
2.1	REPARACIONES, MANTENIMIENTO Y CONSERVACION	0,00	0,00	0,00	9.081,98
2.1.2	EDIFICIOS Y OTRAS CONSTRUCCIONES	0,00	0,00	0,00	7.934,44
2.1.2.00	INMOVILIZADO PROPIO	0,00	0,00	0,00	7.934,44
2.1.3	MAQUINARIA, INSTALACION Y UTILLAJE	0,00	0,00	0,00	341,54
2.1.3.00	INMOVILIZADO PROPIO	0,00	0,00	0,00	341,54
2.1.4	ELEMENTOS DE TRANSPORTE	0,00	0,00	0,00	100,00
2.1.4.00	INMOVILIZADO PROPIO	0,00	0,00	0,00	100,00
2.1.5	MOBILIARIO Y ENSERES	0,00	0,00	0,00	706,00
2.1.5.00	INMOVILIZADO PROPIO	0,00	0,00	0,00	706,00
2.2	MATERIAL, SUMINISTROS Y OTROS	0,00	1.752,12	0,00	1.140,40
2.2.0	MATERIAL DE OFICINA	0,00	0,00	0,00	347,70
2.2.0.00	ORDINARIO NO INVENTARIABLE	0,00	0,00	0,00	1.328,30
2.2.0.02	MATERIAL INFORMATICO NO INVENTARIABLE	0,00	0,00	0,00	-980,60
2.2.1	SUMINISTROS	0,00	1.752,12	0,00	1.193,40
2.2.1.00	ENERGIA ELECTRICA	0,00	1.752,12	0,00	-2.229,76
2.2.1.07	MATERIALES ESPECIALES	0,00	0,00	0,00	100,00
2.2.1.99	OTROS SUMINISTROS	0,00	0,00	0,00	3.323,16
2.2.2	COMUNICACIONES	0,00	0,00	0,00	3.720,34
2.2.2.01	POSTALES	0,00	0,00	0,00	3.720,34
2.2.3	TRANSPORTES	0,00	0,00	0,00	-832,09
2.2.4	PRIMAS DE SEGUROS	0,00	0,00	0,00	4.815,27



Información a fecha: 31/12/2019

Unidad monetaria: Euros

Clasificación Orgánica 080201 EDUCACION Y CULTURA / D.G. DE CULTURA / SERVICIOS GENERALES

Clasificación Funcional 3311 PRODUCCIÓN DE BIENES PÚBLICOS DE CARÁCTER PREFERENTE / CULTURA / CULTURA / PROMOCIÓN DE LA CULTURA

Clasificación Económica	Denominación	Comprometidos Incorporables	Comprometidos No Incorporables	No Comprometidos Incorporables	No Comprometidos No Incorporables
2.2.4.00	EDIFICIOS Y LOCALES	0,00	0,00	0,00	34,27
2.2.4.99	OTROS RIESGOS	0,00	0,00	0,00	4.781,00
2.2.5	TRIBUTOS	0,00	0,00	0,00	199,60
2.2.5.00	LOCALES	0,00	0,00	0,00	199,60
2.2.6	GASTOS DIVERSOS	0,00	0,00	0,00	4.462,58
2.2.6.02	PUBLICIDAD Y PROPAGANDA	0,00	0,00	0,00	-8.576,92
2.2.6.06	REUNIONES, CONFERENCIAS Y CURSOS	0,00	0,00	0,00	8.498,02
2.2.6.08	PUBLICACIONES Y EDICIONES	0,00	0,00	0,00	4.354,52
2.2.6.99	OTROS	0,00	0,00	0,00	186,96
2.2.7	TRABAJOS REALIZADOS POR OTRAS EMPRESAS	0,00	0,00	0,00	-12.766,40
2.2.7.00	LIMPIEZA Y ASEO	0,00	0,00	0,00	5.299,84
2.2.7.01	SEGURIDAD	0,00	0,00	0,00	2.261,15
2.2.7.03	POSTALES	0,00	0,00	0,00	2.863,73
2.2.7.06	ESTUDIOS Y TRABAJOS TECNICOS	0,00	0,00	0,00	-9.044,75
2.2.7.13	CONTRATO PROGRAMADOR FILMOTECA DE LA RIOJA	0,00	0,00	0,00	4.963,41
2.2.7.14	ALQUILER PELÍCULAS FILMOTECA DE LA RIOJA	0,00	0,00	0,00	-1.928,88
2.2.7.16	TALLERES MUSICA TRADICIONAL BONIFACIO GIL	0,00	0,00	0,00	-3.456,00
2.2.7.17	FESTIVAL TEATRO INFANTIL TEATREA	0,00	0,00	0,00	259,40
2.2.7.18	FUNCIONES TEATRALES	0,00	0,00	0,00	5.409,30
2.2.7.19	CONCIERTOS MUSICALES	0,00	0,00	0,00	7.460,04
2.2.7.20	CONTRATOS ARTÍSTICOS VEN A LA BENE	0,00	0,00	0,00	-4.810,11
2.2.7.21	EXPOSICIONES ARTÍSTICAS	0,00	0,00	0,00	-8.000,00
2.2.7.99	OTROS	0,00	0,00	0,00	-14.043,53
2.3	INDEMNIZACION POR RAZON DEL SERVICIO	0,00	0,00	0,00	5.193,24
2.3.0	DIETAS	0,00	0,00	0,00	2.900,82
2.3.1	LOCOMOCION	0,00	0,00	0,00	2.019,42
2.3.3	OTRAS INDEMNIZACIONES.	0,00	0,00	0,00	273,00
4	TRANSFERENCIAS CORRIENTES	0,00	55.000,00	0,00	384.637,32
4.6	A CORPORACIONES LOCALES	0,00	0,00	0,00	27.334,67
4.6.1	A AYUNTAMIENTOS	0,00	0,00	0,00	27.334,67
4.6.1.00	ACCIONES Y ACTIVIDADES DE INICIATIVA MUNICIPAL	0,00	0,00	0,00	11.081,67
4.6.1.11	AYT.CERVERA RÍO ALHAMA -FIESTA DE LAS TRES CULTURAS	0,00	0,00	0,00	152,00
4.6.1.12	AY.BADARÁN-CERTAMEN NAC.TEATRO "BADARÁN QUE HABLAR"	0,00	0,00	0,00	105,00



Información a fecha: 31/12/2019

Unidad monetaria: Euros

Clasificación Orgánica 080201 EDUCACION Y CULTURA / D.G. DE CULTURA / SERVICIOS GENERALES

Clasificación Funcional 3311 PRODUCCIÓN DE BIENES PÚBLICOS DE CARÁCTER PREFERENTE / CULTURA / CULTURA / PROMOCIÓN DE LA CULTURA

Clasificación Económica	Denominación	Comprometidos Incorporables	Comprometidos No Incorporables	No Comprometidos Incorporables	No Comprometidos No Incorporables
4.6.1.14	AYTO.RINCÓN DE SOTO- CERT.JOTAS Y MONÓLOGOS	0,00	0,00	0,00	4.000,00
4.6.1.16	AYTO.CASALARREINA-FESTIVAL MÚSICA CLÁSICA	0,00	0,00	0,00	52,00
4.6.1.19	AYTO.SAN ROMÁN DE CAMEROS. DÍA DEL CAMERO VIEJO	0,00	0,00	0,00	9.000,00
4.6.1.22	AYTO. ANGUIANO. ACTIVIDAD CULTURAL DANZADORES DE ANGUIANO	0,00	0,00	0,00	944,00
4.6.1.23	AYUNTAMIENTO DE VENTOSA. ACTIVIDAD KILÓMETRO DEL ARTE	0,00	0,00	0,00	2.000,00
4.7	A EMPRESAS PRIVADAS	0,00	25.000,00	0,00	88.195,00
4.7.0	X	0,00	25.000,00	0,00	88.195,00
4.7.0.00	FARDELEJ PRODUCCIONES S.C.-FESTIVAL FARDELEJ	0,00	0,00	0,00	5.195,00
4.7.0.01	AGT. LA RIOJA DRUMMING FESTIVAL	0,00	0,00	0,00	8.000,00
4.7.0.04	SCULTO. FERIA DE ESCULTURA 2017 Y 2018	0,00	25.000,00	0,00	75.000,00
4.8	A FAMILIAS E INSTITUCIONES SIN FINES DE LUCRO	0,00	30.000,00	0,00	269.107,65
4.8.0	X	0,00	0,00	0,00	15.174,00
4.8.0.01	ASOC. FERMÍN GURBINDO - CONCIERTOS Y CONFERENCIAS	0,00	0,00	0,00	6.089,00
4.8.0.03	ASOC.CULTURAL ENCISO - ENCINART	0,00	0,00	0,00	1.996,00
4.8.0.05	ASOC.ARNEDO JAZZ SOCIAL CLUB - MUESTRA JAZZ CIUDAD ARNEDO	0,00	0,00	0,00	2.493,00
4.8.0.06	AFAMMER LA RIOJA - ACTIV.CULTURALES	0,00	0,00	0,00	3.000,00
4.8.0.10	FADEMUR LA RIOJA. ACTIVIDADES CULTURALES	0,00	0,00	0,00	1.596,00
4.8.1	X	0,00	0,00	0,00	23.488,00
4.8.1.05	ASOC.CULTURAL ABORIGEN - ENCUENTROS CINE "OCTUBRE CORTO"	0,00	0,00	0,00	1.372,00
4.8.1.06	ASOC.CLA "PEPE EIZAGA" - CICLO NACIONAL ZARZUELA	0,00	0,00	0,00	544,00
4.8.1.07	COLLEGIUM MUSICUM LA RIOJA - ACTIVIDADES CULTURALES	0,00	0,00	0,00	11.381,00
4.8.1.08	CORO SINFÓNICO DE LA RIOJA - ACT.CULTURALES	0,00	0,00	0,00	9.000,00
4.8.1.10	ASOCIACIÓN CUATRE GATS. EL FESTIVAL DE TEATRO OFF CÓMICOS	0,00	0,00	0,00	1.191,00
4.8.2	X	0,00	30.000,00	0,00	191.255,65
4.8.2.00	AYUDAS PARA ACTIVIDADES CULTURALES	0,00	0,00	0,00	97.137,91
4.8.2.02	FUND.VIVANCO - ACTIVIDADES CULTURALES	0,00	30.000,00	0,00	0,00
4.8.2.07	ASOC.CULT.MACC.MUSEO ARTE CONTEMPORÁNEO EN EL CAMINO	0,00	0,00	0,00	50.000,00
4.8.2.16	GRUPO DE TEATRO TECU.AULA TEATRO EN LA UNIVERSIDAD DE LA RIOJA	0,00	0,00	0,00	15.000,00
4.8.2.17	PADRES DEL INSTITUTO DEL VERBO ENCARNADO. ACTIVIDADES CULTURALES Y MANTENIMIENTO	0,00	0,00	0,00	18.000,00
4.8.2.18	ASOCIACIÓN RIOJANA ROMÁNICA. JORNADAS DEL ROMÁNICO EN LA RIOJA Y MANTENIMIENTO	0,00	0,00	0,00	11.117,74
4.8.3	X	0,00	0,00	0,00	24.750,00
4.8.3.00	BECAS PROMOCIÓN ARTISTAS	0,00	0,00	0,00	24.750,00
4.8.4	X	0,00	0,00	0,00	3.634,00



Información a fecha: 31/12/2019

Unidad monetaria: Euros

Clasificación Orgánica 080201 EDUCACION Y CULTURA / D.G. DE CULTURA / SERVICIOS GENERALES

Clasificación Funcional 3311 PRODUCCIÓN DE BIENES PÚBLICOS DE CARÁCTER PREFERENTE / CULTURA / CULTURA / PROMOCIÓN DE LA CULTURA

Clasificación Económica	Denominación	Comprometidos Incorporables	Comprometidos No Incorporables	No Comprometidos Incorporables	No Comprometidos No Incorporables
4.8.4.00	PATRONATO PRO REPRESENT. HISTÓRICO-NAJERENSES-ORGANIZACIÓN.	0,00	0,00	0,00	3.634,00
4.8.6	X	0,00	0,00	0,00	9.000,00
4.8.6.00	ACTIVIDADES	0,00	0,00	0,00	9.000,00
4.8.8	X	0,00	0,00	0,00	1.806,00
4.8.8.05	FUNDACIÓN MUSEO ARQUEOLÓGICO NAJERILLENSE	0,00	0,00	0,00	1.806,00
6	INVERSIONES REALES	0,00	0,00	3.974,42	0,00
6.2	INVERSION NUEVA ASOCIADA AL FUNCIONAMIENTO OPERATIVO DE LOS SERVICIOS	0,00	0,00	26.059,00	0,00
6.2.3	MAQUINARIA, INSTALACIONES Y UTILLAJE	0,00	0,00	13.750,00	0,00
6.2.3.00	ADQUISICION	0,00	0,00	13.750,00	0,00
6.2.5	MOBILIARIO Y ENSERES	0,00	0,00	7.500,00	0,00
6.2.5.00	ADQUISICION	0,00	0,00	7.500,00	0,00
6.2.9	OTROS ACTIVOS MATERIALES	0,00	0,00	4.809,00	0,00
6.2.9.00	ADQUISICION	0,00	0,00	4.809,00	0,00
6.3	INVERSION DE REPOSICION ASOCIADA AL FUNCION. OPERAT. DE LOS SERVICIOS	0,00	0,00	-22.084,58	0,00
6.3.2	EDIFICIOS Y OTRAS CONSTRUCCIONES	0,00	0,00	-23.318,23	0,00
6.3.2.01	CONSTRUCCION	0,00	0,00	-23.318,23	0,00
6.3.5	MOBILIARIO Y ENSERES	0,00	0,00	1.233,65	0,00
6.3.5.00	ADQUISICION	0,00	0,00	1.233,65	0,00
7	TRANSFERENCIAS DE CAPITAL	0,00	0,00	82.780,30	0,00
7.6	A CORPORACIONES LOCALES	0,00	0,00	24.789,10	0,00
7.6.1	A AYUNTAMIENTOS	0,00	0,00	24.789,10	0,00
7.6.1.02	ADECUACIÓN LOCALES CULTURALES	0,00	0,00	18.437,75	0,00
7.6.1.03	REHABILITACIÓN LOCALES CULTURALES	0,00	0,00	6.351,35	0,00
7.7	A EMPRESAS PRIVADAS	0,00	0,00	250,00	0,00
7.7.0	X	0,00	0,00	250,00	0,00
7.7.0.00	EQUIPAMIENTO DE LOCALES	0,00	0,00	250,00	0,00
7.8	A FAMILIAS E INSTITUCIONES SIN FINES DE LUCRO	0,00	0,00	57.741,20	0,00
7.8.2	X	0,00	0,00	57.741,20	0,00
7.8.2.00	ADECUACIÓN DE LOCALES CULTURALES	0,00	0,00	57.741,20	0,00
Total Orgánico / Funcional	080201 / 3311	0,00	56.752,12	86.754,72	409.284,79




Información a fecha: 31/12/2019

Unidad monetaria: Euros

Clasificación Orgánica 080201 EDUCACION Y CULTURA / D.G. DE CULTURA / SERVICIOS GENERALES

Clasificación Funcional 3321 PRODUCCIÓN DE BIENES PÚBLICOS DE CARÁCTER PREFERENTE / CULTURA / PATRIMONIO HISTÓRICO-ARTÍSTICO / PATRIMONIO HISTÓRICO-ARTÍSTICO

Clasificación Económica	Denominación	Comprometidos Incorporables	Comprometidos No Incorporables	No Comprometidos Incorporables	No Comprometidos No Incorporables
2	GASTOS EN BIENES CORRIENTES Y SERVICIOS	0,00	191,44	0,00	40.394,90
2.0	ARRENDAMIENTOS Y CANONES	0,00	0,00	0,00	1.320,04
2.0.9	CANONES	0,00	0,00	0,00	1.320,04
2.1	REPARACIONES, MANTENIMIENTO Y CONSERVACION	0,00	0,00	0,00	3.790,29
2.1.0	TERRENOS Y BIENES NATURALES	0,00	0,00	0,00	2.381,33
2.1.0.00	INMOVILIZADO PROPIO	0,00	0,00	0,00	2.381,33
2.1.2	EDIFICIOS Y OTRAS CONSTRUCCIONES	0,00	0,00	0,00	1.070,00
2.1.2.00	INMOVILIZADO PROPIO	0,00	0,00	0,00	1.070,00
2.1.4	ELEMENTOS DE TRANSPORTE	0,00	0,00	0,00	18,96
2.1.4.00	INMOVILIZADO PROPIO	0,00	0,00	0,00	18,96
2.1.5	MOBILIARIO Y ENSERES	0,00	0,00	0,00	320,00
2.1.5.00	INMOVILIZADO PROPIO	0,00	0,00	0,00	320,00
2.2	MATERIAL, SUMINISTROS Y OTROS	0,00	191,44	0,00	24.846,01
2.2.0	MATERIAL DE OFICINA	0,00	0,00	0,00	4.472,21
2.2.0.00	ORDINARIO NO INVENTARIABLE	0,00	0,00	0,00	1.373,64
2.2.0.01	PRENSA, REVISTAS, LIBROS Y OTRAS PUBLICACIONES	0,00	0,00	0,00	1.490,00
2.2.0.02	MATERIAL INFORMATICO NO INVENTARIABLE	0,00	0,00	0,00	1.608,57
2.2.1	SUMINISTROS	0,00	191,44	0,00	2.119,30
2.2.1.00	ENERGIA ELECTRICA	0,00	191,44	0,00	112,66
2.2.1.04	VESTUARIO	0,00	0,00	0,00	250,16
2.2.1.07	MATERIALES ESPECIALES	0,00	0,00	0,00	225,06
2.2.1.23	CALZADO	0,00	0,00	0,00	206,23
2.2.1.99	OTROS SUMINISTROS	0,00	0,00	0,00	1.325,19
2.2.4	PRIMAS DE SEGUROS	0,00	0,00	0,00	603,00
2.2.4.00	EDIFICIOS Y LOCALES	0,00	0,00	0,00	303,00
2.2.4.99	OTROS RIESGOS	0,00	0,00	0,00	300,00
2.2.6	GASTOS DIVERSOS	0,00	0,00	0,00	9.465,57
2.2.6.02	PUBLICIDAD Y PROPAGANDA	0,00	0,00	0,00	4.967,47
2.2.6.06	REUNIONES, CONFERENCIAS Y CURSOS	0,00	0,00	0,00	3.223,10
2.2.6.08	PUBLICACIONES Y EDICIONES	0,00	0,00	0,00	950,00
2.2.6.99	OTROS	0,00	0,00	0,00	325,00
2.2.7	TRABAJOS REALIZADOS POR OTRAS EMPRESAS	0,00	0,00	0,00	8.185,93
2.2.7.00	LIMPIEZA Y ASEO	0,00	0,00	0,00	401,00



Información a fecha: 31/12/2019

Unidad monetaria: Euros

Clasificación Orgánica 080201 EDUCACION Y CULTURA / D.G. DE CULTURA / SERVICIOS GENERALES

Clasificación Funcional 3321 PRODUCCIÓN DE BIENES PÚBLICOS DE CARÁCTER PREFERENTE / CULTURA / PATRIMONIO HISTÓRICO-ARTÍSTICO / PATRIMONIO HISTÓRICO-ARTÍSTICO

Clasificación Económica	Denominación	Comprometidos Incorporables	Comprometidos No Incorporables	No Comprometidos Incorporables	No Comprometidos No Incorporables
2.2.7.03	POSTALES	0,00	0,00	0,00	-147,52
2.2.7.11	ESTUDIO, CATALOGACIÓN Y SITUACION PHA	0,00	0,00	0,00	585,00
2.2.7.12	SEÑALIZACION Y PUESTA EN VALOR DE LA VIA ROMANA A SU PASO POR LA RIOJA	0,00	0,00	0,00	14.229,93
2.2.7.99	OTROS	0,00	0,00	0,00	-6.882,48
2.3	INDEMNIZACION POR RAZON DEL SERVICIO	0,00	0,00	0,00	10.438,56
2.3.0	DIETAS	0,00	0,00	0,00	4.480,06
2.3.1	LOCOMOCION	0,00	0,00	0,00	5.304,50
2.3.3	OTRAS INDEMNIZACIONES.	0,00	0,00	0,00	654,00
6	INVERSIONES REALES	0,00	0,00	41.663,10	0,00
6.2	INVERSION NUEVA ASOCIADA AL FUNCIONAMIENTO OPERATIVO DE LOS SERVICIOS	0,00	0,00	4.750,00	0,00
6.2.5	MOBILIARIO Y ENSERES	0,00	0,00	4.750,00	0,00
6.2.5.00	ADQUISICION	0,00	0,00	4.750,00	0,00
6.3	INVERSION DE REPOSICION ASOCIADA AL FUNCION. OPERAT. DE LOS SERVICIOS	0,00	0,00	1.855,00	0,00
6.3.5	MOBILIARIO Y ENSERES	0,00	0,00	1.855,00	0,00
6.3.5.00	ADQUISICION	0,00	0,00	1.855,00	0,00
6.5	GASTOS DE INVERSIONES EN PATRIMONIO HISTORICO	0,00	0,00	35.058,10	0,00
6.5.0	INVERSIONES EN PATRIMONIO HISTORICO DESTINADO AL USO GENERAL	0,00	0,00	35.058,10	0,00
6.5.0.01	CONSTRUCCION	0,00	0,00	39.264,36	0,00
6.5.0.03	INCORPORACION DE BIENES Y SERVICIOS	0,00	0,00	-4.206,26	0,00
7	TRANSFERENCIAS DE CAPITAL	0,00	0,00	407.006,70	0,00
7.6	A CORPORACIONES LOCALES	0,00	0,00	318.308,28	0,00
7.6.1	A AYUNTAMIENTOS	0,00	0,00	318.308,28	0,00
7.6.1.01	AYUNT.LOGROÑO- RESTAURACIÓN DEL PUENTE MANTIBLE. FASE I	0,00	0,00	75.000,00	0,00
7.6.1.03	RESTAURACIONES PATRIMONIO HISTÓRICO	0,00	0,00	243.308,28	0,00
7.8	A FAMILIAS E INSTITUCIONES SIN FINES DE LUCRO	0,00	0,00	88.698,42	0,00
7.8.0	X	0,00	0,00	88.698,42	0,00
7.8.0.00	COLEG.OF.ARQUITECTOS RIOJA - RECOMEND.TÉCN.BARRIOS BODEGAS DE LA RIOJA.FASE IV	0,00	0,00	60.000,00	0,00
7.8.0.02	CON ENTIDADES SIN ÁNIMO DE LUCRO	0,00	0,00	28.698,42	0,00
Total Orgánico / Funcional	080201 / 3321	0,00	191,44	448.669,80	40.394,90



Información a fecha: 31/12/2019

Unidad monetaria: Euros

Clasificación Orgánica 080201 EDUCACION Y CULTURA / D.G. DE CULTURA / SERVICIOS GENERALES

Clasificación Funcional 4611 ACTUACIONES DE CARÁCTER ECONÓMICO / INVESTIGACION, DESARROLLO E INNOVACION / INVESTIGACIÓN, DESARROLLO E INNOVACIÓN / INVESTIGACIÓN Y DESARROLLO

Clasificación Económica	Denominación	Comprometidos Incorporables	Comprometidos No Incorporables	No Comprometidos Incorporables	No Comprometidos No Incorporables
2	GASTOS EN BIENES CORRIENTES Y SERVICIOS	0,00	0,00	0,00	16.658,79
2.2	MATERIAL, SUMINISTROS Y OTROS	0,00	0,00	0,00	16.658,79
2.2.7	TRABAJOS REALIZADOS POR OTRAS EMPRESAS	0,00	0,00	0,00	16.658,79
2.2.7.06	ESTUDIOS Y TRABAJOS TECNICOS	0,00	0,00	0,00	20.502,29
2.2.7.11	ESTUDIO CATALOGACION Y SITUACION PHA	0,00	0,00	0,00	-3.843,50
6	INVERSIONES REALES	0,00	0,00	49.395,51	0,00
6.5	GASTOS DE INVERSIONES EN PATRIMONIO HISTORICO	0,00	0,00	49.395,51	0,00
6.5.0	INVERSIONES EN PATRIMONIO HISTORICO DESTINADO AL USO GENERAL	0,00	0,00	49.395,51	0,00
6.5.0.03	INCORPORACION DE BIENES Y SERVICIOS	0,00	0,00	49.395,51	0,00
Total Orgánico / Funcional	080201 / 4611	0,00	0,00	49.395,51	16.658,79



Información a fecha: 31/12/2019

Unidad monetaria: Euros

Clasificación Orgánica 080202 EDUCACION Y CULTURA / D.G. DE CULTURA / ARCHIVO HISTÓRICO

Clasificación Funcional 3312 PRODUCCIÓN DE BIENES PÚBLICOS DE CARÁCTER PREFERENTE / CULTURA / CULTURA / MUSEOS, ARCHIVOS Y BIBLIOTECAS

Clasificación Económica	Denominación	Comprometidos Incorporables	Comprometidos No Incorporables	No Comprometidos Incorporables	No Comprometidos No Incorporables
2	GASTOS EN BIENES CORRIENTES Y SERVICIOS	0,00	915,06	0,00	19.606,98
2.1	REPARACIONES, MANTENIMIENTO Y CONSERVACION	0,00	0,00	0,00	15.382,45
2.1.2	EDIFICIOS Y OTRAS CONSTRUCCIONES	0,00	0,00	0,00	9.542,59
2.1.2.00	INMOVILIZADO PROPIO	0,00	0,00	0,00	9.542,59
2.1.3	MAQUINARIA, INSTALACION Y UTILLAJE	0,00	0,00	0,00	4.851,86
2.1.3.00	INMOVILIZADO PROPIO	0,00	0,00	0,00	4.851,86
2.1.5	MOBILIARIO Y ENSERES	0,00	0,00	0,00	988,00
2.1.5.00	INMOVILIZADO PROPIO	0,00	0,00	0,00	988,00
2.2	MATERIAL, SUMINISTROS Y OTROS	0,00	915,06	0,00	2.840,53
2.2.0	MATERIAL DE OFICINA	0,00	0,00	0,00	1.153,37
2.2.0.00	ORDINARIO NO INVENTARIABLE	0,00	0,00	0,00	906,37
2.2.0.02	MATERIAL INFORMATICO NO INVENTARIABLE	0,00	0,00	0,00	247,00
2.2.1	SUMINISTROS	0,00	915,06	0,00	-1.590,22
2.2.1.00	ENERGIA ELECTRICA	0,00	915,06	0,00	-1.560,00
2.2.1.01	AGUA	0,00	0,00	0,00	63,86
2.2.1.04	VESTUARIO	0,00	0,00	0,00	297,00
2.2.1.07	MATERIALES ESPECIALES	0,00	0,00	0,00	61,67
2.2.1.23	CALZADO	0,00	0,00	0,00	198,00
2.2.1.99	OTROS SUMINISTROS	0,00	0,00	0,00	-650,75
2.2.3	TRANSPORTES	0,00	0,00	0,00	315,91
2.2.4	PRIMAS DE SEGUROS	0,00	0,00	0,00	674,45
2.2.4.99	OTROS RIESGOS	0,00	0,00	0,00	674,45
2.2.5	TRIBUTOS	0,00	0,00	0,00	80,72
2.2.5.00	LOCALES	0,00	0,00	0,00	22,22
2.2.5.01	AUTONOMICAS	0,00	0,00	0,00	58,50
2.2.7	TRABAJOS REALIZADOS POR OTRAS EMPRESAS	0,00	0,00	0,00	2.206,30
2.2.7.00	LIMPIEZA Y ASEO	0,00	0,00	0,00	-165,77
2.2.7.06	ESTUDIOS Y TRABAJOS TECNICOS	0,00	0,00	0,00	2.372,07
2.3	INDEMNIZACION POR RAZON DEL SERVICIO	0,00	0,00	0,00	1.384,00
2.3.0	DIETAS	0,00	0,00	0,00	692,00
2.3.1	LOCOMOCION	0,00	0,00	0,00	692,00
4	TRANSFERENCIAS CORRIENTES	0,00	0,00	0,00	53,08
4.8	A FAMILIAS E INSTITUCIONES SIN FINES DE LUCRO	0,00	0,00	0,00	53,08



Información a fecha: 31/12/2019

Unidad monetaria: Euros

Clasificación Orgánica 080202 EDUCACION Y CULTURA / D.G. DE CULTURA / ARCHIVO HISTÓRICO

Clasificación Funcional 3312 PRODUCCIÓN DE BIENES PÚBLICOS DE CARÁCTER PREFERENTE / CULTURA / CULTURA / MUSEOS, ARCHIVOS Y BIBLIOTECAS

Clasificación Económica	Denominación	Comprometidos Incorporables	Comprometidos No Incorporables	No Comprometidos Incorporables	No Comprometidos No Incorporables
4.8.0	X	0,00	0,00	0,00	53,08
4.8.0.00	BECAS FORMACIÓN EN ARCHIVO	0,00	0,00	0,00	53,08
6	INVERSIONES REALES	0,00	0,00	20.429,17	0,00
6.2	INVERSION NUEVA ASOCIADA AL FUNCIONAMIENTO OPERATIVO DE LOS SERVICIOS	0,00	0,00	18.987,17	0,00
6.2.9	OTROS ACTIVOS MATERIALES	0,00	0,00	18.987,17	0,00
6.2.9.00	ADQUISICION	0,00	0,00	18.987,17	0,00
6.3	INVERSION DE REPOSICION ASOCIADA AL FUNCION. OPERAT. DE LOS SERVICIOS	0,00	0,00	1.442,00	0,00
6.3.5	MOBILIARIO Y ENSERES	0,00	0,00	1.442,00	0,00
6.3.5.00	ADQUISICION	0,00	0,00	1.442,00	0,00
Total Orgánico / Funcional	080202 / 3312	0,00	915,06	20.429,17	19.660,06



Información a fecha: 31/12/2019

Unidad monetaria: Euros

Clasificación Orgánica 080203 EDUCACION Y CULTURA / D.G. DE CULTURA / BIBLIOTECA PÚBLICA

Clasificación Funcional 3312 PRODUCCIÓN DE BIENES PÚBLICOS DE CARÁCTER PREFERENTE / CULTURA / CULTURA / MUSEOS, ARCHIVOS Y BIBLIOTECAS

Clasificación Económica	Denominación	Comprometidos Incorporables	Comprometidos No Incorporables	No Comprometidos Incorporables	No Comprometidos No Incorporables
2	GASTOS EN BIENES CORRIENTES Y SERVICIOS	0,00	2.060,80	0,00	42.828,94
2.0	ARRENDAMIENTOS Y CANONES	0,00	0,00	0,00	300,00
2.0.5	MOBILIARIO Y ENSERES	0,00	0,00	0,00	50,00
2.0.9	CANONES	0,00	0,00	0,00	250,00
2.1	REPARACIONES, MANTENIMIENTO Y CONSERVACION	0,00	0,00	0,00	27.025,40
2.1.2	EDIFICIOS Y OTRAS CONSTRUCCIONES	0,00	0,00	0,00	9.493,24
2.1.2.00	INMOVILIZADO PROPIO	0,00	0,00	0,00	9.493,24
2.1.3	MAQUINARIA, INSTALACION Y UTILLAJE	0,00	0,00	0,00	13.452,77
2.1.3.00	INMOVILIZADO PROPIO	0,00	0,00	0,00	13.452,77
2.1.5	MOBILIARIO Y ENSERES	0,00	0,00	0,00	2.136,24
2.1.5.00	INMOVILIZADO PROPIO	0,00	0,00	0,00	2.136,24
2.1.6	EQUIPOS PARA PROCESO DE INFORMACION	0,00	0,00	0,00	1.943,15
2.1.6.00	INMOVILIZADO PROPIO	0,00	0,00	0,00	1.943,15
2.2	MATERIAL, SUMINISTROS Y OTROS	0,00	2.060,80	0,00	12.861,08
2.2.0	MATERIAL DE OFICINA	0,00	0,00	0,00	-3.437,12
2.2.0.00	ORDINARIO NO INVENTARIABLE	0,00	0,00	0,00	926,27
2.2.0.01	PRENSA, REVISTAS, LIBROS Y OTRAS PUBLICACIONES	0,00	0,00	0,00	-4.750,81
2.2.0.02	MATERIAL INFORMATICO NO INVENTARIABLE	0,00	0,00	0,00	387,42
2.2.1	SUMINISTROS	0,00	2.060,80	0,00	10.950,08
2.2.1.00	ENERGIA ELECTRICA	0,00	2.060,80	0,00	-3.721,00
2.2.1.03	COMBUSTIBLES Y CARBURANTES	0,00	0,00	0,00	1.717,40
2.2.1.04	VESTUARIO	0,00	0,00	0,00	290,79
2.2.1.06	PRODUCTOS FARMACEUTICOS	0,00	0,00	0,00	150,00
2.2.1.07	MATERIALES ESPECIALES	0,00	0,00	0,00	8.980,60
2.2.1.23	CALZADO	0,00	0,00	0,00	212,96
2.2.1.99	OTROS SUMINISTROS	0,00	0,00	0,00	3.319,33
2.2.3	TRANSPORTES	0,00	0,00	0,00	1.318,50
2.2.4	PRIMAS DE SEGUROS	0,00	0,00	0,00	5.590,00
2.2.4.99	OTROS RIESGOS	0,00	0,00	0,00	5.590,00
2.2.5	TRIBUTOS	0,00	0,00	0,00	1.293,71
2.2.5.00	LOCALES	0,00	0,00	0,00	928,21
2.2.5.01	AUTONOMICAS	0,00	0,00	0,00	365,50
2.2.6	GASTOS DIVERSOS	0,00	0,00	0,00	7.760,11



Información a fecha: 31/12/2019

Unidad monetaria: Euros

Clasificación Orgánica 080203 EDUCACION Y CULTURA / D.G. DE CULTURA / BIBLIOTECA PÚBLICA

Clasificación Funcional 3312 PRODUCCIÓN DE BIENES PÚBLICOS DE CARÁCTER PREFERENTE / CULTURA / CULTURA / MUSEOS, ARCHIVOS Y BIBLIOTECAS

Clasificación Económica	Denominación	Comprometidos Incorporables	Comprometidos No Incorporables	No Comprometidos Incorporables	No Comprometidos No Incorporables
2.2.6.02	PUBLICIDAD Y PROPAGANDA	0,00	0,00	0,00	2.340,11
2.2.6.06	REUNIONES, CONFERENCIAS Y CURSOS	0,00	0,00	0,00	5.420,00
2.2.7	TRABAJOS REALIZADOS POR OTRAS EMPRESAS	0,00	0,00	0,00	-10.614,20
2.2.7.06	ESTUDIOS Y TRABAJOS TECNICOS	0,00	0,00	0,00	8.904,67
2.2.7.13	PRESTACION DE SERVICIOS BIBLIOTECARIOS	0,00	0,00	0,00	-20.376,09
2.2.7.99	OTROS	0,00	0,00	0,00	857,22
2.3	INDEMNIZACION POR RAZON DEL SERVICIO	0,00	0,00	0,00	2.642,46
2.3.0	DIETAS	0,00	0,00	0,00	947,24
2.3.1	LOCOMOCION	0,00	0,00	0,00	1.195,22
2.3.3	OTRAS INDEMNIZACIONES.	0,00	0,00	0,00	500,00
4	TRANSFERENCIAS CORRIENTES	0,00	0,00	0,00	1.600,43
4.8	A FAMILIAS E INSTITUCIONES SIN FINES DE LUCRO	0,00	0,00	0,00	1.600,43
4.8.0	X	0,00	0,00	0,00	1.600,43
4.8.0.00	BECAS DE FORMACIÓN BIBLIOTECARIA	0,00	0,00	0,00	1.600,43
6	INVERSIONES REALES	0,00	0,00	30.015,06	0,00
6.2	INVERSION NUEVA ASOCIADA AL FUNCIONAMIENTO OPERATIVO DE LOS SERVICIOS	0,00	0,00	21.844,10	0,00
6.2.5	MOBILIARIO Y ENSERES	0,00	0,00	8.500,00	0,00
6.2.5.00	ADQUISICION	0,00	0,00	8.500,00	0,00
6.2.9	OTROS ACTIVOS MATERIALES	0,00	0,00	13.344,10	0,00
6.2.9.00	ADQUISICION	0,00	0,00	-1.655,90	0,00
6.2.9.04	DIGITALIZACIÓN E INTEROPERABILIDAD	0,00	0,00	15.000,00	0,00
6.3	INVERSION DE REPOSICION ASOCIADA AL FUNCION. OPERAT. DE LOS SERVICIOS	0,00	0,00	8.161,58	0,00
6.3.2	EDIFICIOS Y OTRAS CONSTRUCCIONES	0,00	0,00	4.985,08	0,00
6.3.2.01	CONSTRUCCION	0,00	0,00	9.877,00	0,00
6.3.2.03	INCORPORACION DE BIENES Y SERVICIOS	0,00	0,00	-4.891,92	0,00
6.3.5	MOBILIARIO Y ENSERES	0,00	0,00	1.676,50	0,00
6.3.5.00	ADQUISICION	0,00	0,00	1.676,50	0,00
6.3.9	OTROS ACTIVOS MATERIALES	0,00	0,00	1.500,00	0,00
6.3.9.00	ADQUISICION	0,00	0,00	1.500,00	0,00
6.6	INVERSIONES GESTIONADAS PARA OTROS ENTES	0,00	0,00	9,38	0,00
6.6.9	OTROS ACTIVOS MATERIALES	0,00	0,00	9,38	0,00
6.6.9.00	ADQUISICION	0,00	0,00	9,38	0,00
Total Orgánico / Funcional	080203 / 3312	0,00	2.060,80	30.015,06	44.429,37



Información a fecha: 31/12/2019

Unidad monetaria: Euros

Clasificación Orgánica 080204 EDUCACION Y CULTURA / D.G. DE CULTURA / MUSEO

Clasificación Funcional 3312 PRODUCCIÓN DE BIENES PÚBLICOS DE CARÁCTER PREFERENTE / CULTURA / CULTURA / MUSEOS, ARCHIVOS Y BIBLIOTECAS

Clasificación Económica	Denominación	Comprometidos Incorporables	Comprometidos No Incorporables	No Comprometidos Incorporables	No Comprometidos No Incorporables
2	GASTOS EN BIENES CORRIENTES Y SERVICIOS	0,00	8.286,67	0,00	263.112,12
2.0	ARRENDAMIENTOS Y CANONES	0,00	0,00	0,00	15.337,02
2.0.2	EDIFICIOS Y OTRAS CONSTRUCCIONES	0,00	0,00	0,00	552,02
2.0.5	MOBILIARIO Y ENSERES	0,00	0,00	0,00	14.520,00
2.0.9	CANONES	0,00	0,00	0,00	265,00
2.1	REPARACIONES, MANTENIMIENTO Y CONSERVACION	0,00	0,00	0,00	72.863,16
2.1.2	EDIFICIOS Y OTRAS CONSTRUCCIONES	0,00	0,00	0,00	-3.667,96
2.1.2.00	INMOVILIZADO PROPIO	0,00	0,00	0,00	-5.667,96
2.1.2.01	INMOVILIZADO ARRENDADO	0,00	0,00	0,00	2.000,00
2.1.3	MAQUINARIA, INSTALACION Y UTILLAJE	0,00	0,00	0,00	75.326,72
2.1.3.00	INMOVILIZADO PROPIO	0,00	0,00	0,00	74.326,72
2.1.3.01	INMOVILIZADO ARRENDADO	0,00	0,00	0,00	1.000,00
2.1.5	MOBILIARIO Y ENSERES	0,00	0,00	0,00	1.930,40
2.1.5.00	INMOVILIZADO PROPIO	0,00	0,00	0,00	1.930,40
2.1.6	EQUIPOS PARA PROCESO DE INFORMACION	0,00	0,00	0,00	-726,00
2.1.6.00	INMOVILIZADO PROPIO	0,00	0,00	0,00	-726,00
2.2	MATERIAL, SUMINISTROS Y OTROS	0,00	8.286,67	0,00	172.661,28
2.2.0	MATERIAL DE OFICINA	0,00	0,00	0,00	809,50
2.2.0.00	ORDINARIO NO INVENTARIABLE	0,00	0,00	0,00	659,50
2.2.0.02	MATERIAL INFORMATICO NO INVENTARIABLE	0,00	0,00	0,00	150,00
2.2.1	SUMINISTROS	0,00	8.286,67	0,00	4.200,04
2.2.1.00	ENERGIA ELECTRICA	0,00	4.706,67	0,00	-5.416,59
2.2.1.02	GAS	0,00	3.580,00	0,00	-3.580,00
2.2.1.04	VESTUARIO	0,00	0,00	0,00	4.583,42
2.2.1.06	PRODUCTOS FARMACEUTICOS	0,00	0,00	0,00	50,00
2.2.1.07	MATERIALES ESPECIALES	0,00	0,00	0,00	192,64
2.2.1.23	CALZADO	0,00	0,00	0,00	545,05
2.2.1.99	OTROS SUMINISTROS	0,00	0,00	0,00	7.825,52
2.2.3	TRANSPORTES	0,00	0,00	0,00	5.644,00
2.2.4	PRIMAS DE SEGUROS	0,00	0,00	0,00	8.775,95
2.2.4.99	OTROS RIESGOS	0,00	0,00	0,00	8.775,95
2.2.5	TRIBUTOS	0,00	0,00	0,00	709,42
2.2.5.00	LOCALES	0,00	0,00	0,00	579,42



Información a fecha: 31/12/2019

Unidad monetaria: Euros

Clasificación Orgánica 080204 EDUCACION Y CULTURA / D.G. DE CULTURA / MUSEO

Clasificación Funcional 3312 PRODUCCIÓN DE BIENES PÚBLICOS DE CARÁCTER PREFERENTE / CULTURA / CULTURA / MUSEOS, ARCHIVOS Y BIBLIOTECAS

Clasificación Económica	Denominación	Comprometidos Incorporables	Comprometidos No Incorporables	No Comprometidos Incorporables	No Comprometidos No Incorporables
2.2.5.01	AUTONOMICAS	0,00	0,00	0,00	130,00
2.2.6	GASTOS DIVERSOS	0,00	0,00	0,00	36.913,01
2.2.6.02	PUBLICIDAD Y PROPAGANDA	0,00	0,00	0,00	2.653,01
2.2.6.06	REUNIONES, CONFERENCIAS Y CURSOS	0,00	0,00	0,00	260,00
2.2.6.08	PUBLICACIONES Y EDICIONES	0,00	0,00	0,00	34.000,00
2.2.7	TRABAJOS REALIZADOS POR OTRAS EMPRESAS	0,00	0,00	0,00	115.609,36
2.2.7.00	LIMPIEZA Y ASEO	0,00	0,00	0,00	6.136,36
2.2.7.01	SEGURIDAD	0,00	0,00	0,00	37.497,44
2.2.7.03	POSTALES	0,00	0,00	0,00	245,50
2.2.7.06	ESTUDIOS Y TRABAJOS TECNICOS	0,00	0,00	0,00	54.149,09
2.2.7.99	OTROS	0,00	0,00	0,00	17.580,97
2.3	INDEMNIZACION POR RAZON DEL SERVICIO	0,00	0,00	0,00	2.250,66
2.3.0	DIETAS	0,00	0,00	0,00	517,08
2.3.1	LOCOMOCION	0,00	0,00	0,00	1.733,58
6	INVERSIONES REALES	0,00	0,00	141.096,40	0,00
6.2	INVERSION NUEVA ASOCIADA AL FUNCIONAMIENTO OPERATIVO DE LOS SERVICIOS	0,00	0,00	101.723,14	0,00
6.2.5	MOBILIARIO Y ENSERES	0,00	0,00	865,10	0,00
6.2.5.00	ADQUISICION	0,00	0,00	865,10	0,00
6.2.9	OTROS ACTIVOS MATERIALES	0,00	0,00	100.858,04	0,00
6.2.9.00	ADQUISICION	0,00	0,00	858,04	0,00
6.2.9.01	CONSTRUCCION	0,00	0,00	100.000,00	0,00
6.3	INVERSION DE REPOSICION ASOCIADA AL FUNCION. OPERAT. DE LOS SERVICIOS	0,00	0,00	4.730,45	0,00
6.3.3	MAQUINARIA, INSTALACIONES Y UTILLAJE	0,00	0,00	4.730,45	0,00
6.3.3.00	ADQUISICION	0,00	0,00	4.730,45	0,00
6.5	GASTOS DE INVERSIONES EN PATRIMONIO HISTORICO	0,00	0,00	34.642,81	0,00
6.5.0	INVERSIONES EN PATRIMONIO HISTORICO DESTINADO AL USO GENERAL	0,00	0,00	10.000,00	0,00
6.5.0.00	ADQUISICION	0,00	0,00	10.000,00	0,00
6.5.1	INVERSIONES EN PATRIMONIO HIST. DESTINADO AL FUNCION. OP. DE LOS SERV	0,00	0,00	24.642,81	0,00
6.5.1.03	INCORPORACION DE BIENES Y SERVICIOS	0,00	0,00	24.642,81	0,00
Total Orgánico / Funcional	080204 / 3312	0,00	8.286,67	141.096,40	263.112,12



Información a fecha: 31/12/2019

Unidad monetaria: Euros

Clasificación Orgánica 0803 EDUCACION Y CULTURA / D.G. DE DEPORTE

Clasificación Funcional 3411 PRODUCCIÓN DE BIENES PÚBLICOS DE CARÁCTER PREFERENTE / DEPORTE / DEPORTE / DEPORTE

Clasificación Económica	Denominación	Comprometidos Incorporables	Comprometidos No Incorporables	No Comprometidos Incorporables	No Comprometidos No Incorporables
1	GASTOS DE PERSONAL	0,00	0,00	0,00	254,03
1.0	ALTOS CARGOS	0,00	0,00	0,00	185,05
1.0.0	RETRIBUCIONES BASICAS Y OTRAS REMUNERACIONES DE ALTOS CARGOS	0,00	0,00	0,00	185,05
1.0.0.00	RETRIBUCIONES BASICAS	0,00	0,00	0,00	66,02
1.0.0.01	OTRAS REMUNERACIONES	0,00	0,00	0,00	119,03
1.6	CUOTAS, PRESTACIONES Y GASTOS SOCIALES A CARGO DEL EMPLEADOR	0,00	0,00	0,00	68,98
1.6.0	CUOTAS SOCIALES	0,00	0,00	0,00	68,98
1.6.0.00	SEGURIDAD SOCIAL	0,00	0,00	0,00	68,98
2	GASTOS EN BIENES CORRIENTES Y SERVICIOS	0,00	40.187,86	0,00	50.249,35
2.0	ARRENDAMIENTOS Y CANONES	0,00	0,00	0,00	3.620,69
2.0.2	EDIFICIOS Y OTRAS CONSTRUCCIONES	0,00	0,00	0,00	2.759,87
2.0.3	MAQUINARIA, INSTALACION Y UTILLAJE	0,00	0,00	0,00	-239,18
2.0.5	MOBILIARIO Y ENSERES	0,00	0,00	0,00	100,00
2.0.9	CANONES	0,00	0,00	0,00	1.000,00
2.1	REPARACIONES, MANTENIMIENTO Y CONSERVACION	0,00	0,00	0,00	25.842,69
2.1.2	EDIFICIOS Y OTRAS CONSTRUCCIONES	0,00	0,00	0,00	3.791,69
2.1.2.00	INMOVILIZADO PROPIO	0,00	0,00	0,00	3.791,69
2.1.3	MAQUINARIA, INSTALACION Y UTILLAJE	0,00	0,00	0,00	18.255,48
2.1.3.00	INMOVILIZADO PROPIO	0,00	0,00	0,00	18.255,48
2.1.4	ELEMENTOS DE TRANSPORTE	0,00	0,00	0,00	444,95
2.1.4.00	INMOVILIZADO PROPIO	0,00	0,00	0,00	444,95
2.1.5	MOBILIARIO Y ENSERES	0,00	0,00	0,00	2.850,57
2.1.5.00	INMOVILIZADO PROPIO	0,00	0,00	0,00	2.850,57
2.1.6	EQUIPOS PARA PROCESO DE INFORMACION	0,00	0,00	0,00	500,00
2.1.6.00	INMOVILIZADO PROPIO	0,00	0,00	0,00	500,00
2.2	MATERIAL, SUMINISTROS Y OTROS	0,00	40.187,86	0,00	12.184,60
2.2.0	MATERIAL DE OFICINA	0,00	0,00	0,00	150,00
2.2.0.00	ORDINARIO NO INVENTARIABLE	0,00	0,00	0,00	100,00
2.2.0.02	MATERIAL INFORMATICO NO INVENTARIABLE	0,00	0,00	0,00	50,00
2.2.1	SUMINISTROS	0,00	40.187,86	0,00	-146.274,31
2.2.1.00	ENERGIA ELECTRICA	0,00	23.382,00	0,00	-23.382,00
2.2.1.01	AGUA	0,00	0,00	0,00	-6.940,14
2.2.1.02	GAS	0,00	16.805,86	0,00	-33.560,00



Información a fecha: 31/12/2019

Unidad monetaria: Euros

Clasificación Orgánica 0803 EDUCACION Y CULTURA / D.G. DE DEPORTE

Clasificación Funcional 3411 PRODUCCIÓN DE BIENES PÚBLICOS DE CARÁCTER PREFERENTE / DEPORTE / DEPORTE / DEPORTE

Clasificación Económica	Denominación	Comprometidos Incorporables	Comprometidos No Incorporables	No Comprometidos Incorporables	No Comprometidos No Incorporables
2.2.1.03	COMBUSTIBLES Y CARBURANTES	0,00	0,00	0,00	100,00
2.2.1.04	VESTUARIO	0,00	0,00	0,00	40,00
2.2.1.06	PRODUCTOS FARMACEUTICOS	0,00	0,00	0,00	-911,45
2.2.1.07	MATERIALES ESPECIALES	0,00	0,00	0,00	-666,37
2.2.1.08	MATERIALES DEPORTIVOS. TROFEOS	0,00	0,00	0,00	-38.051,10
2.2.1.23	CALZADO	0,00	0,00	0,00	40,00
2.2.1.99	OTROS SUMINISTROS	0,00	0,00	0,00	-42.943,25
2.2.3	TRANSPORTES	0,00	0,00	0,00	100,00
2.2.4	PRIMAS DE SEGUROS	0,00	0,00	0,00	-692,83
2.2.4.99	OTROS RIESGOS	0,00	0,00	0,00	-692,83
2.2.5	TRIBUTOS	0,00	0,00	0,00	-572,29
2.2.5.00	LOCALES	0,00	0,00	0,00	-1.072,29
2.2.5.01	AUTONOMICAS	0,00	0,00	0,00	500,00
2.2.6	GASTOS DIVERSOS	0,00	0,00	0,00	38.078,47
2.2.6.03	JURIDICOS, CONTENCIOSOS	0,00	0,00	0,00	100,00
2.2.6.06	REUNIONES, CONFERENCIAS Y CURSOS	0,00	0,00	0,00	68,50
2.2.6.08	PUBLICACIONES Y EDICIONES	0,00	0,00	0,00	11.813,46
2.2.6.09	PROMOCIÓN DEPORTIVA	0,00	0,00	0,00	26.096,51
2.2.7	TRABAJOS REALIZADOS POR OTRAS EMPRESAS	0,00	0,00	0,00	121.395,56
2.2.7.00	LIMPIEZA Y ASEO	0,00	0,00	0,00	-6.361,74
2.2.7.03	POSTALES	0,00	0,00	0,00	500,00
2.2.7.06	ESTUDIOS Y TRABAJOS TECNICOS	0,00	0,00	0,00	100.000,00
2.2.7.14	GASTOS INSTALACIONES	0,00	0,00	0,00	30.000,00
2.2.7.99	OTROS	0,00	0,00	0,00	-2.742,70
2.3	INDEMNIZACION POR RAZON DEL SERVICIO	0,00	0,00	0,00	8.601,37
2.3.0	DIETAS	0,00	0,00	0,00	3.666,86
2.3.1	LOCOMOCION	0,00	0,00	0,00	2.146,93
2.3.3	OTRAS INDEMNIZACIONES.	0,00	0,00	0,00	2.787,58
4	TRANSFERENCIAS CORRIENTES	0,00	0,00	0,00	166.802,42
4.6	A CORPORACIONES LOCALES	0,00	0,00	0,00	2.290,11
4.6.1	A AYUNTAMIENTOS	0,00	0,00	0,00	594,11
4.6.1.02	A ENTIDADES LOCALES MENORES. ACTIV. DEPORTIVAS	0,00	0,00	0,00	594,11
4.6.2	A MANCOMUNIDADES DE MUNICIPIOS	0,00	0,00	0,00	1.696,00



Información a fecha: 31/12/2019

Unidad monetaria: Euros

Clasificación Orgánica 0803 EDUCACION Y CULTURA / D.G. DE DEPORTE

Clasificación Funcional 3411 PRODUCCIÓN DE BIENES PÚBLICOS DE CARÁCTER PREFERENTE / DEPORTE / DEPORTE / DEPORTE

Clasificación Económica	Denominación	Comprometidos Incorporables	Comprometidos No Incorporables	No Comprometidos Incorporables	No Comprometidos No Incorporables
4.6.2.00	A MANCOMUNIDADES PARA TECNICOS DEL DEPORTE MUNICIPAL	0,00	0,00	0,00	1.680,00
4.6.2.01	A MANCOMUNIDADES POR ENTIDADES DEPORTIVAS	0,00	0,00	0,00	16,00
4.7	A EMPRESAS PRIVADAS	0,00	0,00	0,00	593,17
4.7.0	X	0,00	0,00	0,00	593,17
4.7.0.00	PARA ACTIVIDADES DEPORTIVAS	0,00	0,00	0,00	593,17
4.8	A FAMILIAS E INSTITUCIONES SIN FINES DE LUCRO	0,00	0,00	0,00	163.919,14
4.8.2	X	0,00	0,00	0,00	3.770,04
4.8.2.00	ACTIVIDADES Y EQUIPAMIENTO NO INVENTARIABLE	0,00	0,00	0,00	3.770,04
4.8.3	X	0,00	0,00	0,00	160.149,10
4.8.3.00	ACTIVIDADES NACIONALES E INTERNACIONALES	0,00	0,00	0,00	3.149,10
4.8.3.02	CLUB BALONCESTO CLAVIJO. LIGA L.E.B. PLATA	0,00	0,00	0,00	76.000,00
4.8.3.05	CLUB CICLISTA LOGROÑÉS. VUELTA CICLISTA LA RIOJA	0,00	0,00	0,00	40.000,00
4.8.3.07	FUNDACIÓN PROMETE. LIGA FEMENINA 2 DE BALONCESTO	0,00	0,00	0,00	41.000,00
6	INVERSIONES REALES	0,00	0,00	17.431,10	0,00
6.2	INVERSION NUEVA ASOCIADA AL FUNCIONAMIENTO OPERATIVO DE LOS SERVICIOS	0,00	0,00	36.177,12	0,00
6.2.2	EDIFICIOS Y OTRAS CONSTRUCCIONES	0,00	0,00	27.045,62	0,00
6.2.2.01	CONSTRUCCION	0,00	0,00	27.045,62	0,00
6.2.5	MOBILIARIO Y ENSERES	0,00	0,00	9.131,50	0,00
6.2.5.00	ADQUISICION	0,00	0,00	9.131,50	0,00
6.3	INVERSION DE REPOSICION ASOCIADA AL FUNCION. OPERAT. DE LOS SERVICIOS	0,00	0,00	-18.746,02	0,00
6.3.2	EDIFICIOS Y OTRAS CONSTRUCCIONES	0,00	0,00	-11.394,38	0,00
6.3.2.01	CONSTRUCCION	0,00	0,00	-31.394,38	0,00
6.3.2.03	INCORPORACION DE BIENES Y SERVICIOS	0,00	0,00	20.000,00	0,00
6.3.3	MAQUINARIA, INSTALACIONES Y UTILLAJE	0,00	0,00	-7.351,64	0,00
6.3.3.00	ADQUISICION	0,00	0,00	-7.351,64	0,00
7	TRANSFERENCIAS DE CAPITAL	0,00	0,00	100.000,00	0,00
7.6	A CORPORACIONES LOCALES	0,00	0,00	100.000,00	0,00
7.6.1	A AYUNTAMIENTOS	0,00	0,00	100.000,00	0,00
7.6.1.01	AYUNTAMIENTO DE ALFARO. FRONTÓN MUNICIPAL	0,00	0,00	100.000,00	0,00
Total Orgánico / Funcional	0803 / 3411	0,00	40.187,86	117.431,10	217.305,80



Información a fecha: 31/12/2019

Unidad monetaria: Euros

Clasificación Orgánica 0804 EDUCACION Y CULTURA / DIRECCION GENERAL DE EDUCACIÓN

Clasificación Funcional 3211 PRODUCCIÓN DE BIENES PÚBLICOS DE CARÁCTER PREFERENTE / EDUCACIÓN / EDUCACIÓN / ADMINISTRACIÓN GENERAL DE EDUCACIÓN

Clasificación Económica	Denominación	Comprometidos Incorporables	Comprometidos No Incorporables	No Comprometidos Incorporables	No Comprometidos No Incorporables
1	GASTOS DE PERSONAL	0,00	0,00	0,00	38.075,36
1.0	ALTOS CARGOS	0,00	0,00	0,00	-8.159,51
1.0.0	RETRIBUCIONES BASICAS Y OTRAS REMUNERACIONES DE ALTOS CARGOS	0,00	0,00	0,00	-8.159,51
1.0.0.00	RETRIBUCIONES BASICAS	0,00	0,00	0,00	-2.896,47
1.0.0.01	OTRAS REMUNERACIONES	0,00	0,00	0,00	-5.263,04
1.2	FUNCIONARIOS	0,00	0,00	0,00	-895.905,74
1.2.0	RETRIBUCIONES BASICAS	0,00	0,00	0,00	-419.751,81
1.2.0.00	SUELDO Y PAGAS EXTRAORDINARIAS	0,00	0,00	0,00	-329.147,75
1.2.0.05	TRIENIOS	0,00	0,00	0,00	-90.604,06
1.2.1	RETRIBUCIONES COMPLEMENTARIAS	0,00	0,00	0,00	-476.153,93
1.2.1.00	COMPLEMENTOS DE DESTINO	0,00	0,00	0,00	-106.920,53
1.2.1.01	COMPLEMENTO ESPECIFICO	0,00	0,00	0,00	-301.477,83
1.2.1.04	OTRAS REMUNERACIONES	0,00	0,00	0,00	-67.755,57
1.3	LABORALES	0,00	0,00	0,00	-9.888,91
1.3.1	LABORAL EVENTUAL	0,00	0,00	0,00	-9.888,91
1.3.1.00	RETRIBUCIONES BASICAS	0,00	0,00	0,00	-6.316,69
1.3.1.01	OTRAS REMUNERACIONES	0,00	0,00	0,00	-3.572,22
1.4	OTRO PERSONAL	0,00	0,00	0,00	-68.312,20
1.4.1	OTRO PERSONAL	0,00	0,00	0,00	-68.312,20
1.4.1.00	PERSONAL VARIO	0,00	0,00	0,00	-68.312,20
1.5	INCENTIVOS AL RENDIMIENTO	0,00	0,00	0,00	-11.729,42
1.5.0	PRODUCTIVIDAD	0,00	0,00	0,00	-11.729,42
1.6	CUOTAS, PRESTACIONES Y GASTOS SOCIALES A CARGO DEL EMPLEADOR	0,00	0,00	0,00	-292.378,06
1.6.0	CUOTAS SOCIALES	0,00	0,00	0,00	-292.378,06
1.6.0.00	SEGURIDAD SOCIAL	0,00	0,00	0,00	-292.378,06
1.7	ATENCIONES DIVERSAS	0,00	0,00	0,00	1.280.000,00
1.7.1	ACTUALIZACIÓN MASA SALARIAL Y CARRERA PROFESIONAL	0,00	0,00	0,00	1.280.000,00
1.8	PERSONAL DOCENTE	0,00	0,00	0,00	44.449,20
1.8.0	RETRIBUCIONES BÁSICAS FUNCIONARIOS	0,00	0,00	0,00	17.151,47
1.8.0.00	SUELDO Y PAGAS EXTRAORDINARIAS	0,00	0,00	0,00	12.298,46
1.8.0.05	TRIENIOS	0,00	0,00	0,00	1.533,01
1.8.0.99	INCREMENTO SALARIAL	0,00	0,00	0,00	3.320,00
1.8.1	RETRIBUCIONES COMPLEMENTARIAS FUNCIONARIOS	0,00	0,00	0,00	25.797,73



Información a fecha: 31/12/2019

Unidad monetaria: Euros

Clasificación Orgánica 0804 EDUCACION Y CULTURA / DIRECCION GENERAL DE EDUCACIÓN

Clasificación Funcional 3211 PRODUCCIÓN DE BIENES PÚBLICOS DE CARÁCTER PREFERENTE / EDUCACIÓN / EDUCACIÓN / ADMINISTRACIÓN GENERAL DE EDUCACIÓN

Clasificación Económica	Denominación	Comprometidos Incorporables	Comprometidos No Incorporables	No Comprometidos Incorporables	No Comprometidos No Incorporables
1.8.1.00	COMPLEMENTO DE DESTINO	0,00	0,00	0,00	5.902,80
1.8.1.01	COMPLEMENTO ESPECÍFICO	0,00	0,00	0,00	16.073,93
1.8.1.99	INCREMENTO SALARIAL	0,00	0,00	0,00	3.821,00
1.8.8	INCENTIVOS AL RENDIMIENTO	0,00	0,00	0,00	1.500,00
1.8.8.01	GRATIFICACIONES	0,00	0,00	0,00	1.500,00
2	GASTOS EN BIENES CORRIENTES Y SERVICIOS	0,00	78.008,11	0,00	514.632,04
2.0	ARRENDAMIENTOS Y CANONES	0,00	0,00	0,00	31.573,00
2.0.3	MAQUINARIA, INSTALACION Y UTILLAJE	0,00	0,00	0,00	-4.114,00
2.0.5	MOBILIARIO Y ENSERES	0,00	0,00	0,00	559,00
2.0.6	EQUIPOS PARA PROCESO DE INFORMACION	0,00	0,00	0,00	478,00
2.0.9	CANONES	0,00	0,00	0,00	34.650,00
2.1	REPARACIONES, MANTENIMIENTO Y CONSERVACION	0,00	0,00	0,00	20.570,58
2.1.2	EDIFICIOS Y OTRAS CONSTRUCCIONES	0,00	0,00	0,00	6.975,31
2.1.2.00	INMOVILIZADO PROPIO	0,00	0,00	0,00	6.975,31
2.1.3	MAQUINARIA, INSTALACION Y UTILLAJE	0,00	0,00	0,00	11.930,21
2.1.3.00	INMOVILIZADO PROPIO	0,00	0,00	0,00	11.930,21
2.1.5	MOBILIARIO Y ENSERES	0,00	0,00	0,00	1.665,06
2.1.5.00	INMOVILIZADO PROPIO	0,00	0,00	0,00	1.665,06
2.2	MATERIAL, SUMINISTROS Y OTROS	0,00	78.008,11	0,00	430.837,29
2.2.0	MATERIAL DE OFICINA	0,00	0,00	0,00	11.950,65
2.2.0.00	ORDINARIO NO INVENTARIABLE	0,00	0,00	0,00	7.187,42
2.2.0.01	PRENSA, REVISTAS, LIBROS Y OTRAS PUBLICACIONES	0,00	0,00	0,00	5.831,23
2.2.0.02	MATERIAL INFORMATICO NO INVENTARIABLE	0,00	0,00	0,00	-1.068,00
2.2.1	SUMINISTROS	0,00	8.378,80	0,00	20.132,92
2.2.1.02	GAS	0,00	8.378,80	0,00	191,49
2.2.1.04	VESTUARIO	0,00	0,00	0,00	617,92
2.2.1.05	PRODUCTOS ALIMENTICIOS	0,00	0,00	0,00	-881,46
2.2.1.06	PRODUCTOS FARMACEUTICOS	0,00	0,00	0,00	467,93
2.2.1.07	MATERIALES ESPECIALES	0,00	0,00	0,00	2.089,27
2.2.1.23	CALZADO	0,00	0,00	0,00	49,00
2.2.1.99	OTROS SUMINISTROS	0,00	0,00	0,00	17.598,77
2.2.2	COMUNICACIONES	0,00	22.815,91	0,00	-3.048,53
2.2.2.01	POSTALES	0,00	22.815,91	0,00	-3.048,53



Información a fecha: 31/12/2019

Unidad monetaria: Euros

Clasificación Orgánica 0804 EDUCACION Y CULTURA / DIRECCION GENERAL DE EDUCACIÓN

Clasificación Funcional 3211 PRODUCCIÓN DE BIENES PÚBLICOS DE CARÁCTER PREFERENTE / EDUCACIÓN / EDUCACIÓN / ADMINISTRACIÓN GENERAL DE EDUCACIÓN

Clasificación Económica	Denominación	Comprometidos Incorporables	Comprometidos No Incorporables	No Comprometidos Incorporables	No Comprometidos No Incorporables
2.2.3	TRANSPORTES	0,00	0,00	0,00	14.143,46
2.2.4	PRIMAS DE SEGUROS	0,00	0,00	0,00	9.437,63
2.2.4.99	OTROS RIESGOS	0,00	0,00	0,00	9.437,63
2.2.5	TRIBUTOS	0,00	0,00	0,00	166,86
2.2.5.00	LOCALES	0,00	0,00	0,00	166,86
2.2.6	GASTOS DIVERSOS	0,00	1.118,93	0,00	100.146,20
2.2.6.02	PUBLICIDAD Y PROPAGANDA	0,00	0,00	0,00	14.681,45
2.2.6.03	JURIDICOS, CONTENCIOSOS	0,00	0,00	0,00	1.064,00
2.2.6.06	REUNIONES, CONFERENCIAS Y CURSOS	0,00	0,00	0,00	-11.209,97
2.2.6.07	REDACCIÓN Y DIFUSION DE UN PROTOCOLO CONTRA EL ACOSO ESCOLAR PARA CENTROS ED. RI	0,00	0,00	0,00	20.000,00
2.2.6.08	PUBLICACIONES Y EDICIONES	0,00	0,00	0,00	53.610,00
2.2.6.09	IMPRESIÓN DE TÍTULOS	0,00	1.118,93	0,00	15.359,73
2.2.6.99	OTROS	0,00	0,00	0,00	6.640,99
2.2.7	TRABAJOS REALIZADOS POR OTRAS EMPRESAS	0,00	45.694,47	0,00	277.908,10
2.2.7.00	LIMPIEZA Y ASEO	0,00	0,00	0,00	23.579,29
2.2.7.03	POSTALES	0,00	0,00	0,00	-887,92
2.2.7.06	ESTUDIOS Y TRABAJOS TECNICOS	0,00	0,01	0,00	122.870,22
2.2.7.07	SERVICIOS DE CARACTER INFORMatico	0,00	0,00	0,00	11.556,01
2.2.7.99	OTROS	0,00	45.694,46	0,00	120.790,50
2.3	INDEMNIZACION POR RAZON DEL SERVICIO	0,00	0,00	0,00	31.651,17
2.3.0	DIETAS	0,00	0,00	0,00	3.096,05
2.3.1	LOCOMOCION	0,00	0,00	0,00	8.297,96
2.3.3	OTRAS INDEMNIZACIONES.	0,00	0,00	0,00	20.257,16
4	TRANSFERENCIAS CORRIENTES	0,00	1.614,18	0,00	370.733,78
4.4	AL RESTO DEL SECTOR PUBLICO DE LA C.A.R.	0,00	0,00	0,00	6.748,00
4.4.9	UNIVERSIDADES CAR	0,00	0,00	0,00	6.748,00
4.4.9.00	U.R. ATENCIÓN EDUC. ALUMNOS ALTAS CAPACIDADES INTELECTUALES	0,00	0,00	0,00	6.748,00
4.6	A CORPORACIONES LOCALES	0,00	0,00	0,00	27.094,31
4.6.1	A AYUNTAMIENTOS	0,00	0,00	0,00	27.094,31
4.6.1.01	PROGRAMAS DE EDUCACIÓN DE ADULTOS	0,00	0,00	0,00	27.094,31
4.8	A FAMILIAS E INSTITUCIONES SIN FINES DE LUCRO	0,00	1.614,18	0,00	336.891,47
4.8.2	X	0,00	1.614,18	0,00	314.375,33
4.8.2.00	AYUDAS APAS Y AAS	0,00	0,00	0,00	6.744,13



Gobierno
de La
Rioja

Hacienda

SICAP - Sistema de Información Contable

REMANENTES DE CRÉDITO

Ejercicio: 2019

Página 94

Información a fecha: 31/12/2019

Unidad monetaria: Euros

Clasificación Orgánica 0804 EDUCACION Y CULTURA / DIRECCION GENERAL DE EDUCACIÓN

Clasificación Funcional 3211 PRODUCCIÓN DE BIENES PÚBLICOS DE CARÁCTER PREFERENTE / EDUCACIÓN / EDUCACIÓN / ADMINISTRACIÓN GENERAL DE EDUCACIÓN

Clasificación Económica	Denominación	Comprometidos Incorporables	Comprometidos No Incorporables	No Comprometidos Incorporables	No Comprometidos No Incorporables
4.8.2.06	PROGRAMAS DE EDUCACIÓN DE ADULTOS	0,00	0,00	0,00	6.616,90
4.8.2.07	PREMIOS EXTRAORDINARIOS	0,00	0,00	0,00	2.642,84
4.8.2.08	ACTIVIDADES EDUCATIVAS	0,00	0,00	0,00	1.557,59
4.8.2.09	ASOC.RIOJ. AMIGOS CAMINO SANTIAGO PARTICIPACIÓN EXPERIENCIA CENTROS EDUC.SECUND.	0,00	0,00	0,00	6.000,00
4.8.2.10	AYUDAS PARA LA PERMANENCIA EXTRAORDINARIA EN EL PRIMER CICLO DE EDUCACIÓN INFANT	0,00	0,00	0,00	2,23
4.8.2.12	BECAS PARA AUXILIARES DE CONVERSACIÓN	0,00	1.614,18	0,00	48.840,27
4.8.2.19	SUBVENCIONES PROGRAMAS DE ATENCIÓN A LA DIVERSIDAD	0,00	0,00	0,00	237.341,37
4.8.2.24	ASOC AMIGOS PLUS ULTRA EDUCACIÓN ADULTOS	0,00	0,00	0,00	4.630,00
4.8.3	X	0,00	0,00	0,00	22.516,14
4.8.3.00	AYUDAS PARA ITINERARIOS EDUCATIVOS	0,00	0,00	0,00	2.361,14
4.8.3.01	AYUDAS CENTROS PROMOTORES DE SALUD	0,00	0,00	0,00	20.155,00
6	INVERSIONES REALES	0,00	0,00	7.146,97	0,00
6.2	INVERSION NUEVA ASOCIADA AL FUNCIONAMIENTO OPERATIVO DE LOS SERVICIOS	0,00	0,00	-1.300,00	0,00
6.2.9	OTROS ACTIVOS MATERIALES	0,00	0,00	-1.300,00	0,00
6.2.9.00	ADQUISICION	0,00	0,00	-1.300,00	0,00
6.3	INVERSION DE REPOSICION ASOCIADA AL FUNCION. OPERAT. DE LOS SERVICIOS	0,00	0,00	8.446,97	0,00
6.3.2	EDIFICIOS Y OTRAS CONSTRUCCIONES	0,00	0,00	6.000,00	0,00
6.3.2.01	CONSTRUCCION	0,00	0,00	6.000,00	0,00
6.3.5	MOBILIARIO Y ENSERES	0,00	0,00	2.446,97	0,00
6.3.5.00	ADQUISICION	0,00	0,00	2.446,97	0,00
Total Orgánico / Funcional	0804 / 3211	0,00	79.622,29	7.146,97	923.441,18




Información a fecha: 31/12/2019

Unidad monetaria: Euros

Clasificación Orgánica 0804 EDUCACION Y CULTURA / DIRECCION GENERAL DE EDUCACIÓN

Clasificación Funcional 3221 PRODUCCIÓN DE BIENES PÚBLICOS DE CARÁCTER PREFERENTE / EDUCACIÓN / ENSEÑANZA / EDUCACIÓN INFANTIL Y PRIMARIA

Clasificación Económica	Denominación	Comprometidos Incorporables	Comprometidos No Incorporables	No Comprometidos Incorporables	No Comprometidos No Incorporables
1	GASTOS DE PERSONAL	0,00	0,00	0,00	25.947,42
1.2	FUNCIONARIOS	0,00	0,00	0,00	-24.308,87
1.2.0	RETRIBUCIONES BASICAS	0,00	0,00	0,00	210.067,76
1.2.0.00	SUELDO Y PAGAS EXTRAORDINARIAS	0,00	0,00	0,00	248.043,92
1.2.0.05	TRIENIOS	0,00	0,00	0,00	-37.976,16
1.2.1	RETRIBUCIONES COMPLEMENTARIAS	0,00	0,00	0,00	-234.376,63
1.2.1.00	COMPLEMENTOS DE DESTINO	0,00	0,00	0,00	-93.486,51
1.2.1.01	COMPLEMENTO ESPECIFICO	0,00	0,00	0,00	-129.363,58
1.2.1.04	OTRAS REMUNERACIONES	0,00	0,00	0,00	-11.526,54
1.3	LABORALES	0,00	0,00	0,00	35.370,24
1.3.0	LABORAL FIJO	0,00	0,00	0,00	660.984,53
1.3.0.00	RETRIBUCIONES BASICAS	0,00	0,00	0,00	336.169,85
1.3.0.01	OTRAS REMUNERACIONES	0,00	0,00	0,00	324.814,68
1.3.1	LABORAL EVENTUAL	0,00	0,00	0,00	-625.614,29
1.3.1.00	RETRIBUCIONES BASICAS	0,00	0,00	0,00	-340.010,87
1.3.1.01	OTRAS REMUNERACIONES	0,00	0,00	0,00	-285.603,42
1.5	INCENTIVOS AL RENDIMIENTO	0,00	0,00	0,00	-14.082,08
1.5.0	PRODUCTIVIDAD	0,00	0,00	0,00	-14.082,08
1.6	CUOTAS, PRESTACIONES Y GASTOS SOCIALES A CARGO DEL EMPLEADOR	0,00	0,00	0,00	18.548,98
1.6.0	CUOTAS SOCIALES	0,00	0,00	0,00	18.548,98
1.6.0.00	SEGURIDAD SOCIAL	0,00	0,00	0,00	18.548,98
1.8	PERSONAL DOCENTE	0,00	0,00	0,00	10.419,15
1.8.0	RETRIBUCIONES BÁSICAS FUNCIONARIOS	0,00	0,00	0,00	419,47
1.8.0.00	SUELDO Y PAGAS EXTRAORDINARIAS	0,00	0,00	0,00	-141.788,79
1.8.0.05	TRIENIOS	0,00	0,00	0,00	-184.720,74
1.8.0.99	INCREMENTO SALARIAL	0,00	0,00	0,00	326.929,00
1.8.1	RETRIBUCIONES COMPLEMENTARIAS FUNCIONARIOS	0,00	0,00	0,00	866,16
1.8.1.00	COMPLEMENTO DE DESTINO	0,00	0,00	0,00	953.020,67
1.8.1.01	COMPLEMENTO ESPECÍFICO	0,00	0,00	0,00	-1.265.579,15
1.8.1.03	COMPLEMENTOS TRANSITORIOS	0,00	0,00	0,00	20.245,34
1.8.1.04	OTRAS REMUNERACIONES	0,00	0,00	0,00	3.412,30
1.8.1.99	INCREMENTO SALARIAL	0,00	0,00	0,00	289.767,00
1.8.2	RETRIBUCIONES EN ESPECIE FUNCIONARIOS	0,00	0,00	0,00	14,00



Información a fecha: 31/12/2019

Unidad monetaria: Euros

Clasificación Orgánica 0804 EDUCACION Y CULTURA / DIRECCION GENERAL DE EDUCACIÓN

Clasificación Funcional 3221 PRODUCCIÓN DE BIENES PÚBLICOS DE CARÁCTER PREFERENTE / EDUCACIÓN / ENSEÑANZA / EDUCACIÓN INFANTIL Y PRIMARIA

Clasificación Económica	Denominación	Comprometidos Incorporables	Comprometidos No Incorporables	No Comprometidos Incorporables	No Comprometidos No Incorporables
1.8.2.00	CASA VIVIENDA	0,00	0,00	0,00	14,00
1.8.4	IMPREVISTOS Y FUNCIONES NO CLASIFICADAS	0,00	0,00	0,00	512,15
1.8.4.01	INDEMNIZACIONES JUDICIALES	0,00	0,00	0,00	2.552,00
1.8.4.02	OTROS IMPREVISTOS	0,00	0,00	0,00	-2.039,85
1.8.5	LABORAL FIJO	0,00	0,00	0,00	982,55
1.8.5.00	RETRIBUCIONES BÁSICAS	0,00	0,00	0,00	15.680,36
1.8.5.01	OTRAS REMUNERACIONES	0,00	0,00	0,00	-32.153,81
1.8.5.99	INCREMENTO SALARIAL	0,00	0,00	0,00	17.456,00
1.8.6	LABORAL EVENTUAL	0,00	0,00	0,00	6.161,45
1.8.6.00	RETRIBUCIONES BÁSICAS	0,00	0,00	0,00	2.796,30
1.8.6.01	OTRAS REMUNERACIONES	0,00	0,00	0,00	1.479,15
1.8.6.99	INCREMENTO SALARIAL	0,00	0,00	0,00	1.886,00
1.8.8	INCENTIVOS AL RENDIMIENTO	0,00	0,00	0,00	633,37
1.8.8.00	PRODUCTIVIDAD	0,00	0,00	0,00	5.000,00
1.8.8.01	GRATIFICACIONES	0,00	0,00	0,00	-4.366,63
1.8.9	CUOTAS, PRESTAC. Y GASTOS SOCIALES A CARGO DEL EMPLEADOR	0,00	0,00	0,00	830,00
1.8.9.00	SEGURIDAD SOCIAL	0,00	0,00	0,00	830,00
2	GASTOS EN BIENES CORRIENTES Y SERVICIOS	0,00	346.467,54	0,00	165.246,85
2.0	ARRENDAMIENTOS Y CANONES	0,00	0,00	0,00	66.776,00
2.0.2	EDIFICIOS Y OTRAS CONSTRUCCIONES	0,00	0,00	0,00	1.980,00
2.0.3	MAQUINARIA, INSTALACION Y UTILLAJE	0,00	0,00	0,00	1.980,00
2.0.5	MOBILIARIO Y ENSERES	0,00	0,00	0,00	62.816,00
2.1	REPARACIONES, MANTENIMIENTO Y CONSERVACION	0,00	3.144,89	0,00	15.781,51
2.1.0	TERRENOS Y BIENES NATURALES	0,00	0,00	0,00	3.738,00
2.1.0.00	INMOVILIZADO PROPIO	0,00	0,00	0,00	3.738,00
2.1.2	EDIFICIOS Y OTRAS CONSTRUCCIONES	0,00	0,00	0,00	6.750,45
2.1.2.00	INMOVILIZADO PROPIO	0,00	0,00	0,00	6.750,45
2.1.3	MAQUINARIA, INSTALACION Y UTILLAJE	0,00	3.144,89	0,00	4.996,96
2.1.3.00	INMOVILIZADO PROPIO	0,00	3.144,89	0,00	4.996,96
2.1.5	MOBILIARIO Y ENSERES	0,00	0,00	0,00	296,10
2.1.5.00	INMOVILIZADO PROPIO	0,00	0,00	0,00	296,10
2.2	MATERIAL, SUMINISTROS Y OTROS	0,00	343.322,65	0,00	63.405,30
2.2.0	MATERIAL DE OFICINA	0,00	0,00	0,00	6.592,48



Información a fecha: 31/12/2019

Unidad monetaria: Euros

Clasificación Orgánica 0804 EDUCACION Y CULTURA / DIRECCION GENERAL DE EDUCACIÓN

Clasificación Funcional 3221 PRODUCCIÓN DE BIENES PÚBLICOS DE CARÁCTER PREFERENTE / EDUCACIÓN / ENSEÑANZA / EDUCACIÓN INFANTIL Y PRIMARIA

Clasificación Económica	Denominación	Comprometidos Incorporables	Comprometidos No Incorporables	No Comprometidos Incorporables	No Comprometidos No Incorporables
2.2.0.00	ORDINARIO NO INVENTARIABLE	0,00	0,00	0,00	7.488,08
2.2.0.01	PRENSA, REVISTAS, LIBROS Y OTRAS PUBLICACIONES	0,00	0,00	0,00	-895,60
2.2.1	SUMINISTROS	0,00	53.387,41	0,00	1.707,06
2.2.1.00	ENERGIA ELECTRICA	0,00	35.557,86	0,00	-30.201,55
2.2.1.01	AGUA	0,00	0,00	0,00	-1.312,11
2.2.1.02	GAS	0,00	17.829,55	0,00	-14.663,32
2.2.1.03	COMBUSTIBLES Y CARBURANTES	0,00	0,00	0,00	21.938,23
2.2.1.04	VESTUARIO	0,00	0,00	0,00	4.612,39
2.2.1.05	PRODUCTOS ALIMENTICIOS	0,00	0,00	0,00	3.183,30
2.2.1.06	PRODUCTOS FARMACEUTICOS	0,00	0,00	0,00	1.361,82
2.2.1.07	MATERIALES ESPECIALES	0,00	0,00	0,00	3.497,32
2.2.1.08	ACTIVIDADES ESCOLARES Y CAMPAMENTOS	0,00	0,00	0,00	1.823,20
2.2.1.10	LENCERIA	0,00	0,00	0,00	2.240,24
2.2.1.23	CALZADO	0,00	0,00	0,00	-1.204,08
2.2.1.99	OTROS SUMINISTROS	0,00	0,00	0,00	10.431,62
2.2.2	COMUNICACIONES	0,00	0,00	0,00	932,00
2.2.2.01	POSTALES	0,00	0,00	0,00	932,00
2.2.3	TRANSPORTES	0,00	0,00	0,00	2.635,00
2.2.5	TRIBUTOS	0,00	0,00	0,00	8.473,85
2.2.5.00	LOCALES	0,00	0,00	0,00	3.343,85
2.2.5.01	AUTONOMICAS	0,00	0,00	0,00	5.130,00
2.2.6	GASTOS DIVERSOS	0,00	0,00	0,00	24.796,00
2.2.6.03	JURIDICOS, CONTENCIOSOS	0,00	0,00	0,00	19.206,00
2.2.6.06	REUNIONES, CONFERENCIAS Y CURSOS	0,00	0,00	0,00	932,00
2.2.6.99	OTROS	0,00	0,00	0,00	4.658,00
2.2.7	TRABAJOS REALIZADOS POR OTRAS EMPRESAS	0,00	289.935,24	0,00	68.421,67
2.2.7.00	LIMPIEZA Y ASEO	0,00	3.565,24	0,00	13.405,99
2.2.7.01	SEGURIDAD	0,00	0,00	0,00	-164,25
2.2.7.06	ESTUDIOS Y TRABAJOS TECNICOS	0,00	0,00	0,00	-8.023,77
2.2.7.07	REDACCIÓN PROYECTO DE PATIOS EXTERIORES DEL CEIP "ANTONIO DELGADO CALVETE"-ARNE	0,00	0,00	0,00	25.000,00
2.2.7.12	SERVICIOS CONTRATADOS DE COMEDOR	0,00	50.947,48	0,00	-70.661,01
2.2.7.13	TRANSPORTE ESCOLAR	0,00	234.382,46	0,00	80.434,51
2.2.7.99	OTROS	0,00	1.040,06	0,00	28.430,20



Información a fecha: 31/12/2019

Unidad monetaria: Euros

Clasificación Orgánica 0804 EDUCACION Y CULTURA / DIRECCION GENERAL DE EDUCACIÓN

Clasificación Funcional 3221 PRODUCCIÓN DE BIENES PÚBLICOS DE CARÁCTER PREFERENTE / EDUCACIÓN / ENSEÑANZA / EDUCACIÓN INFANTIL Y PRIMARIA

Clasificación Económica	Denominación	Comprometidos Incorporables	Comprometidos No Incorporables	No Comprometidos Incorporables	No Comprometidos No Incorporables
2.2.9	GASTOS DE FUNCIONAMIENTO DE CENTROS PÚBLICOS NO UNIVERSITARIOS	0,00	0,00	0,00	-50.152,76
2.2.9.00	GASTOS GENERALES	0,00	0,00	0,00	-50.152,76
2.3	INDEMNIZACION POR RAZON DEL SERVICIO	0,00	0,00	0,00	19.284,04
2.3.0	DIETAS	0,00	0,00	0,00	-14.604,00
2.3.1	LOCOMOCION	0,00	0,00	0,00	-6.740,31
2.3.3	OTRAS INDEMNIZACIONES.	0,00	0,00	0,00	40.628,35
3	GASTOS FINANCIEROS	0,00	0,00	0,00	12.421,29
3.4	DE DEPOSITOS, FIANZAS Y OTROS	0,00	0,00	0,00	12.421,29
3.4.2	INTERESES DE DEMORA	0,00	0,00	0,00	12.421,29
4	TRANSFERENCIAS CORRIENTES	0,00	0,00	0,00	1.078.433,00
4.6	A CORPORACIONES LOCALES	0,00	0,00	0,00	1.646.739,57
4.6.1	A AYUNTAMIENTOS	0,00	0,00	0,00	1.646.739,57
4.6.1.01	CONSERVACIÓN Y MANTENIMIENTO DE CENTROS	0,00	0,00	0,00	9.055,89
4.6.1.02	MANTENIMIENTO DE ESCUELAS INFANTILES	0,00	0,00	0,00	163.306,00
4.6.1.03	GRATUIDAD PRIMER CICLO DE INFANTIL	0,00	0,00	0,00	1.474.377,68
4.7	A EMPRESAS PRIVADAS	0,00	0,00	0,00	635.576,00
4.7.0	X	0,00	0,00	0,00	635.576,00
4.7.0.00	GRATUIDAD PRIMER CICLO DE INFANTIL	0,00	0,00	0,00	635.576,00
4.8	A FAMILIAS E INSTITUCIONES SIN FINES DE LUCRO	0,00	0,00	0,00	-1.203.882,57
4.8.2	X	0,00	0,00	0,00	-1.203.882,57
4.8.2.00	CONCIERTOS EDUCATIVOS	0,00	0,00	0,00	-2.370.155,59
4.8.2.02	AYUDAS TRANSPORTE ESCOLAR	0,00	0,00	0,00	11.038,15
4.8.2.03	AYUDAS LIBROS DE TEXTO	0,00	0,00	0,00	1.087.905,82
4.8.2.05	GRATUIDAD PRIMER CICLO DE INFANTIL	0,00	0,00	0,00	220.732,00
4.8.2.07	SUBVENCIONES EDUCATIVAS	0,00	0,00	0,00	-187.402,95
4.8.2.08	ACTIVIDADES EDUCATIVAS	0,00	0,00	0,00	4.000,00
4.8.2.09	FERE GASTOS CORRIENTES Y DE REPRES. ACT. FORMACIÓN PROFESORADO C.CONCERTADOS	0,00	0,00	0,00	30.000,00
6	INVERSIONES REALES	803.424,80	0,00	-414.051,44	0,00
6.2	INVERSION NUEVA ASOCIADA AL FUNCIONAMIENTO OPERATIVO DE LOS SERVICIOS	140.909,97	0,00	358.093,60	0,00
6.2.2	EDIFICIOS Y OTRAS CONSTRUCCIONES	140.909,97	0,00	402.642,13	0,00
6.2.2.01	CONSTRUCCION	0,00	0,00	300.000,00	0,00
6.2.2.03	INCORPORACION DE BIENES Y SERVICIOS	140.909,97	0,00	2.642,13	0,00
6.2.2.05	REDACCIÓN DEL PROYECTO DE CONSTRUC. DEL NUEVO CONSULTORIO MÉDICO EN SAN ASENSIO	0,00	0,00	100.000,00	0,00



Información a fecha: 31/12/2019

Unidad monetaria: Euros

Clasificación Orgánica 0804 EDUCACION Y CULTURA / DIRECCION GENERAL DE EDUCACIÓN

Clasificación Funcional 3221 PRODUCCIÓN DE BIENES PÚBLICOS DE CARÁCTER PREFERENTE / EDUCACIÓN / ENSEÑANZA / EDUCACIÓN INFANTIL Y PRIMARIA

Clasificación Económica	Denominación	Comprometidos Incorporables	Comprometidos No Incorporables	No Comprometidos Incorporables	No Comprometidos No Incorporables
6.2.5	MOBILIARIO Y ENSERES	0,00	0,00	-44.355,09	0,00
6.2.5.00	ADQUISICION	0,00	0,00	-44.355,09	0,00
6.2.9	OTROS ACTIVOS MATERIALES	0,00	0,00	-193,44	0,00
6.2.9.00	ADQUISICION	0,00	0,00	-193,44	0,00
6.3	INVERSION DE REPOSICION ASOCIADA AL FUNCION. OPERAT. DE LOS SERVICIOS	662.514,83	0,00	-772.145,04	0,00
6.3.2	EDIFICIOS Y OTRAS CONSTRUCCIONES	662.514,83	0,00	-734.915,17	0,00
6.3.2.01	CONSTRUCCION	662.514,83	0,00	-748.628,64	0,00
6.3.2.03	INCORPORACION DE BIENES Y SERVICIOS	0,00	0,00	13.713,47	0,00
6.3.5	MOBILIARIO Y ENSERES	0,00	0,00	-37.229,87	0,00
6.3.5.00	ADQUISICION	0,00	0,00	-37.229,87	0,00
7	TRANSFERENCIAS DE CAPITAL	155.789,14	0,00	870.822,77	0,00
7.6	A CORPORACIONES LOCALES	155.789,14	0,00	548.499,69	0,00
7.6.1	A AYUNTAMIENTOS	155.789,14	0,00	548.499,69	0,00
7.6.1.00	REMODELACIÓN CENTROS EDUCATIVOS	155.789,14	0,00	548.499,69	0,00
7.8	A FAMILIAS E INSTITUCIONES SIN FINES DE LUCRO	0,00	0,00	322.323,08	0,00
7.8.2	X	0,00	0,00	322.323,08	0,00
7.8.2.01	OBRAS	0,00	0,00	-1.000,00	0,00
7.8.2.02	OTRAS AYUDAS	0,00	0,00	80.000,00	0,00
7.8.2.03	GRATUIDAD LIBROS DE TEXTO	0,00	0,00	243.323,08	0,00
Total Orgánico / Funcional	0804 / 3221	959.213,94	346.467,54	456.771,33	1.282.048,56



Información a fecha: 31/12/2019

Unidad monetaria: Euros

Clasificación Orgánica 0804 EDUCACION Y CULTURA / DIRECCION GENERAL DE EDUCACIÓN

Clasificación Funcional 3222 PRODUCCIÓN DE BIENES PÚBLICOS DE CARÁCTER PREFERENTE / EDUCACIÓN / ENSEÑANZA / EDUCACIÓN SECUNDARIA

Clasificación Económica	Denominación	Comprometidos Incorporables	Comprometidos No Incorporables	No Comprometidos Incorporables	No Comprometidos No Incorporables
1	GASTOS DE PERSONAL	0,00	0,00	0,00	685,23
1.2	FUNCIONARIOS	0,00	0,00	0,00	-30.545,07
1.2.0	RETRIBUCIONES BASICAS	0,00	0,00	0,00	-52.924,16
1.2.0.00	SUELDO Y PAGAS EXTRAORDINARIAS	0,00	0,00	0,00	-50.398,50
1.2.0.05	TRIENIOS	0,00	0,00	0,00	-2.525,66
1.2.1	RETRIBUCIONES COMPLEMENTARIAS	0,00	0,00	0,00	22.379,09
1.2.1.00	COMPLEMENTOS DE DESTINO	0,00	0,00	0,00	4.705,59
1.2.1.01	COMPLEMENTO ESPECIFICO	0,00	0,00	0,00	9.723,04
1.2.1.04	OTRAS REMUNERACIONES	0,00	0,00	0,00	7.950,46
1.3	LABORALES	0,00	0,00	0,00	90.793,45
1.3.0	LABORAL FIJO	0,00	0,00	0,00	658.985,71
1.3.0.00	RETRIBUCIONES BASICAS	0,00	0,00	0,00	355.907,24
1.3.0.01	OTRAS REMUNERACIONES	0,00	0,00	0,00	303.078,47
1.3.1	LABORAL EVENTUAL	0,00	0,00	0,00	-568.192,26
1.3.1.00	RETRIBUCIONES BASICAS	0,00	0,00	0,00	-304.164,60
1.3.1.01	OTRAS REMUNERACIONES	0,00	0,00	0,00	-264.027,66
1.5	INCENTIVOS AL RENDIMIENTO	0,00	0,00	0,00	-7.597,53
1.5.0	PRODUCTIVIDAD	0,00	0,00	0,00	-7.597,53
1.6	CUOTAS, PRESTACIONES Y GASTOS SOCIALES A CARGO DEL EMPLEADOR	0,00	0,00	0,00	-58.328,07
1.6.0	CUOTAS SOCIALES	0,00	0,00	0,00	-58.328,07
1.6.0.00	SEGURIDAD SOCIAL	0,00	0,00	0,00	-58.328,07
1.8	PERSONAL DOCENTE	0,00	0,00	0,00	6.362,45
1.8.0	RETRIBUCIONES BÁSICAS FUNCIONARIOS	0,00	0,00	0,00	16,27
1.8.0.00	SUELDO Y PAGAS EXTRAORDINARIAS	0,00	0,00	0,00	-67.861,39
1.8.0.05	TRIENIOS	0,00	0,00	0,00	-161.164,34
1.8.0.99	INCREMENTO SALARIAL	0,00	0,00	0,00	229.042,00
1.8.1	RETRIBUCIONES COMPLEMENTARIAS FUNCIONARIOS	0,00	0,00	0,00	-2.035,24
1.8.1.00	COMPLEMENTO DE DESTINO	0,00	0,00	0,00	763.330,69
1.8.1.01	COMPLEMENTO ESPECÍFICO	0,00	0,00	0,00	-979.229,63
1.8.1.03	COMPLEMENTOS TRANSITORIOS	0,00	0,00	0,00	250,00
1.8.1.04	OTRAS REMUNERACIONES	0,00	0,00	0,00	15.549,70
1.8.1.99	INCREMENTO SALARIAL	0,00	0,00	0,00	198.064,00
1.8.4	IMPREVISTOS Y FUNCIONES NO CLASIFICADAS	0,00	0,00	0,00	2.003,02




Información a fecha: 31/12/2019

Unidad monetaria: Euros

Clasificación Orgánica 0804 EDUCACION Y CULTURA / DIRECCION GENERAL DE EDUCACIÓN

Clasificación Funcional 3222 PRODUCCIÓN DE BIENES PÚBLICOS DE CARÁCTER PREFERENTE / EDUCACIÓN / ENSEÑANZA / EDUCACIÓN SECUNDARIA

Clasificación Económica	Denominación	Comprometidos Incorporables	Comprometidos No Incorporables	No Comprometidos Incorporables	No Comprometidos No Incorporables
1.8.4.01	INDEMNIZACIONES JUDICIALES	0,00	0,00	0,00	3.107,15
1.8.4.02	OTROS IMPREVISTOS	0,00	0,00	0,00	-1.104,13
1.8.5	LABORAL FIJO	0,00	0,00	0,00	105.485,43
1.8.5.00	RETRIBUCIONES BÁSICAS	0,00	0,00	0,00	83.721,37
1.8.5.01	OTRAS REMUNERACIONES	0,00	0,00	0,00	14.099,06
1.8.5.99	INCREMENTO SALARIAL	0,00	0,00	0,00	7.665,00
1.8.6	LABORAL EVENTUAL	0,00	0,00	0,00	559,93
1.8.6.00	RETRIBUCIONES BÁSICAS	0,00	0,00	0,00	14.307,01
1.8.6.01	OTRAS REMUNERACIONES	0,00	0,00	0,00	-14.450,08
1.8.6.99	INCREMENTO SALARIAL	0,00	0,00	0,00	703,00
1.8.8	INCENTIVOS AL RENDIMIENTO	0,00	0,00	0,00	255,08
1.8.8.00	PRODUCTIVIDAD	0,00	0,00	0,00	2.000,00
1.8.8.01	GRATIFICACIONES	0,00	0,00	0,00	-1.744,92
1.8.9	CUOTAS, PRESTAC. Y GASTOS SOCIALES A CARGO DEL EMPLEADOR	0,00	0,00	0,00	-99.922,04
1.8.9.00	SEGURIDAD SOCIAL	0,00	0,00	0,00	-99.922,04
2	GASTOS EN BIENES CORRIENTES Y SERVICIOS	0,00	214.457,31	0,00	107.999,60
2.0	ARRENDAMIENTOS Y CANONES	0,00	0,00	0,00	34.650,00
2.0.2	EDIFICIOS Y OTRAS CONSTRUCCIONES	0,00	0,00	0,00	34.650,00
2.1	REPARACIONES, MANTENIMIENTO Y CONSERVACION	0,00	0,00	0,00	17.724,19
2.1.2	EDIFICIOS Y OTRAS CONSTRUCCIONES	0,00	0,00	0,00	-822,80
2.1.2.00	INMOVILIZADO PROPIO	0,00	0,00	0,00	-822,80
2.1.3	MAQUINARIA, INSTALACION Y UTILLAJE	0,00	0,00	0,00	14.354,99
2.1.3.00	INMOVILIZADO PROPIO	0,00	0,00	0,00	14.354,99
2.1.5	MOBILIARIO Y ENSERES	0,00	0,00	0,00	4.192,00
2.1.5.00	INMOVILIZADO PROPIO	0,00	0,00	0,00	4.192,00
2.2	MATERIAL, SUMINISTROS Y OTROS	0,00	214.457,31	0,00	-34.011,18
2.2.3	TRANSPORTES	0,00	0,00	0,00	9.900,00
2.2.5	TRIBUTOS	0,00	0,00	0,00	-376,56
2.2.5.00	LOCALES	0,00	0,00	0,00	-376,56
2.2.7	TRABAJOS REALIZADOS POR OTRAS EMPRESAS	0,00	214.457,31	0,00	94.384,38
2.2.7.01	SEGURIDAD	0,00	3.044,36	0,00	37.651,68
2.2.7.06	ESTUDIOS Y TRABAJOS TECNICOS	0,00	0,00	0,00	42.279,87
2.2.7.13	TRANSPORTE ESCOLAR	0,00	211.412,95	0,00	14.452,83



Información a fecha: 31/12/2019

Unidad monetaria: Euros

Clasificación Orgánica 0804 EDUCACION Y CULTURA / DIRECCION GENERAL DE EDUCACIÓN

Clasificación Funcional 3222 PRODUCCIÓN DE BIENES PÚBLICOS DE CARÁCTER PREFERENTE / EDUCACIÓN / ENSEÑANZA / EDUCACIÓN SECUNDARIA

Clasificación Económica	Denominación	Comprometidos Incorporables	Comprometidos No Incorporables	No Comprometidos Incorporables	No Comprometidos No Incorporables
2.2.9	GASTOS DE FUNCIONAMIENTO DE CENTROS PÚBLICOS NO UNIVERSITARIOS	0,00	0,00	0,00	-137.919,00
2.2.9.00	GASTOS GENERALES	0,00	0,00	0,00	-137.919,00
2.3	INDEMNIZACION POR RAZON DEL SERVICIO	0,00	0,00	0,00	89.636,59
2.3.0	DIETAS	0,00	0,00	0,00	11.443,65
2.3.1	LOCOMOCION	0,00	0,00	0,00	-3.519,37
2.3.3	OTRAS INDEMNIZACIONES.	0,00	0,00	0,00	81.712,31
3	GASTOS FINANCIEROS	0,00	0,00	0,00	9.928,91
3.4	DE DEPOSITOS, FIANZAS Y OTROS	0,00	0,00	0,00	9.928,91
3.4.2	INTERESES DE DEMORA	0,00	0,00	0,00	9.928,91
4	TRANSFERENCIAS CORRIENTES	0,00	3.371,06	0,00	1.813.360,55
4.8	A FAMILIAS E INSTITUCIONES SIN FINES DE LUCRO	0,00	3.371,06	0,00	1.813.360,55
4.8.2	X	0,00	3.371,06	0,00	1.813.360,55
4.8.2.00	CONCIERTOS EDUCATIVOS	0,00	0,00	0,00	-256.395,39
4.8.2.02	AYUDAS TRANSPORTE ESCOLAR	0,00	0,00	0,00	18.887,00
4.8.2.03	AYUDAS LIBROS DE TEXTO	0,00	0,00	0,00	2.098.485,19
4.8.2.07	SUBVENCIONES EDUCATIVAS	0,00	3.371,06	0,00	-47.616,25
6	INVERSIONES REALES	1.480.746,79	0,00	446.819,20	0,00
6.2	INVERSION NUEVA ASOCIADA AL FUNCIONAMIENTO OPERATIVO DE LOS SERVICIOS	0,00	0,00	159.878,05	0,00
6.2.2	EDIFICIOS Y OTRAS CONSTRUCCIONES	0,00	0,00	100.000,00	0,00
6.2.2.03	INCORPORACION DE BIENES Y SERVICIOS	0,00	0,00	100.000,00	0,00
6.2.5	MOBILIARIO Y ENSERES	0,00	0,00	59.878,05	0,00
6.2.5.00	ADQUISICION	0,00	0,00	59.878,05	0,00
6.3	INVERSION DE REPOSICION ASOCIADA AL FUNCION. OPERAT. DE LOS SERVICIOS	1.480.746,79	0,00	286.941,15	0,00
6.3.2	EDIFICIOS Y OTRAS CONSTRUCCIONES	1.480.746,79	0,00	338.847,57	0,00
6.3.2.01	CONSTRUCCION	1.371.479,39	0,00	255.380,24	0,00
6.3.2.03	INCORPORACION DE BIENES Y SERVICIOS	109.267,40	0,00	83.467,33	0,00
6.3.5	MOBILIARIO Y ENSERES	0,00	0,00	-51.906,42	0,00
6.3.5.00	ADQUISICION	0,00	0,00	-51.906,42	0,00
Total Orgánico / Funcional	0804 / 3222	1.480.746,79	217.828,37	446.819,20	1.931.974,29




Información a fecha: 31/12/2019

Unidad monetaria: Euros

Clasificación Orgánica 0804 EDUCACION Y CULTURA / DIRECCION GENERAL DE EDUCACIÓN

Clasificación Funcional 3223 PRODUCCIÓN DE BIENES PÚBLICOS DE CARÁCTER PREFERENTE / EDUCACIÓN / ENSEÑANZA / FORMACIÓN PROFESIONAL

Clasificación Económica	Denominación	Comprometidos Incorporables	Comprometidos No Incorporables	No Comprometidos Incorporables	No Comprometidos No Incorporables
1	GASTOS DE PERSONAL	0,00	0,00	0,00	1.068,12
1.8	PERSONAL DOCENTE	0,00	0,00	0,00	1.068,12
1.8.0	RETRIBUCIONES BÁSICAS FUNCIONARIOS	0,00	0,00	0,00	145,07
1.8.0.00	SUELDO Y PAGAS EXTRAORDINARIAS	0,00	0,00	0,00	-93.340,41
1.8.0.05	TRIENIOS	0,00	0,00	0,00	16.897,48
1.8.0.99	INCREMENTO SALARIAL	0,00	0,00	0,00	76.588,00
1.8.1	RETRIBUCIONES COMPLEMENTARIAS FUNCIONARIOS	0,00	0,00	0,00	336,95
1.8.1.00	COMPLEMENTO DE DESTINO	0,00	0,00	0,00	109.167,09
1.8.1.01	COMPLEMENTO ESPECÍFICO	0,00	0,00	0,00	-165.629,45
1.8.1.03	COMPLEMENTOS TRANSITORIOS	0,00	0,00	0,00	100,00
1.8.1.04	OTRAS REMUNERACIONES	0,00	0,00	0,00	-12.493,69
1.8.1.99	INCREMENTO SALARIAL	0,00	0,00	0,00	69.193,00
1.8.4	IMPREVISTOS Y FUNCIONES NO CLASIFICADAS	0,00	0,00	0,00	-440,71
1.8.4.01	INDEMNIZACIONES JUDICIALES	0,00	0,00	0,00	635,00
1.8.4.02	OTROS IMPREVISTOS	0,00	0,00	0,00	-1.075,71
1.8.8	INCENTIVOS AL RENDIMIENTO	0,00	0,00	0,00	1.000,00
1.8.8.01	GRATIFICACIONES	0,00	0,00	0,00	1.000,00
1.8.9	CUOTAS, PRESTAC. Y GASTOS SOCIALES A CARGO DEL EMPLEADOR	0,00	0,00	0,00	26,81
1.8.9.00	SEGURIDAD SOCIAL	0,00	0,00	0,00	26,81
2	GASTOS EN BIENES CORRIENTES Y SERVICIOS	0,00	0,00	0,00	303.272,39
2.2	MATERIAL, SUMINISTROS Y OTROS	0,00	0,00	0,00	303.272,39
2.2.6	GASTOS DIVERSOS	0,00	0,00	0,00	-14.051,91
2.2.6.07	FERIAS Y EXPOSICIONES	0,00	0,00	0,00	-14.051,91
2.2.7	TRABAJOS REALIZADOS POR OTRAS EMPRESAS	0,00	0,00	0,00	14.051,91
2.2.7.06	ESTUDIOS Y TRABAJOS TECNICOS	0,00	0,00	0,00	14.051,91
2.2.9	GASTOS DE FUNCIONAMIENTO DE CENTROS PÚBLICOS NO UNIVERSITARIOS	0,00	0,00	0,00	303.272,39
2.2.9.00	GASTOS GENERALES	0,00	0,00	0,00	303.272,39
4	TRANSFERENCIAS CORRIENTES	0,00	0,00	0,00	17.452,87
4.7	A EMPRESAS PRIVADAS	0,00	0,00	0,00	2.938,77
4.7.0	X	0,00	0,00	0,00	2.938,77
4.7.0.00	AYUDAS A EMPRESAS PARA FP DUAL	0,00	0,00	0,00	2.938,77
4.8	A FAMILIAS E INSTITUCIONES SIN FINES DE LUCRO	0,00	0,00	0,00	14.514,10
4.8.2	X	0,00	0,00	0,00	14.514,10




Información a fecha: 31/12/2019

Unidad monetaria: Euros

Clasificación Orgánica 0804 EDUCACION Y CULTURA / DIRECCION GENERAL DE EDUCACIÓN

Clasificación Funcional 3223 PRODUCCIÓN DE BIENES PÚBLICOS DE CARÁCTER PREFERENTE / EDUCACIÓN / ENSEÑANZA / FORMACIÓN PROFESIONAL

Clasificación Económica	Denominación	Comprometidos Incorporables	Comprometidos No Incorporables	No Comprometidos Incorporables	No Comprometidos No Incorporables
4.8.2.00	CONCIERTOS EDUCATIVOS	0,00	0,00	0,00	2.394,32
4.8.2.02	AYUDAS TRANSPORTE ESCOLAR	0,00	0,00	0,00	4.387,68
4.8.2.07	SUBVENCIONES EDUCATIVAS	0,00	0,00	0,00	7.500,00
4.8.2.10	ESTANCIA DE PROFESORES EN EMPRESAS	0,00	0,00	0,00	232,10
6	INVERSIONES REALES	0,00	0,00	7.205,75	0,00
6.2	INVERSION NUEVA ASOCIADA AL FUNCIONAMIENTO OPERATIVO DE LOS SERVICIOS	0,00	0,00	11.731,64	0,00
6.2.3	MAQUINARIA, INSTALACIONES Y UTILLAJE	0,00	0,00	11.731,64	0,00
6.2.3.00	ADQUISICION	0,00	0,00	11.731,64	0,00
6.3	INVERSION DE REPOSICION ASOCIADA AL FUNCION. OPERAT. DE LOS SERVICIOS	0,00	0,00	-4.525,89	0,00
6.3.2	EDIFICIOS Y OTRAS CONSTRUCCIONES	0,00	0,00	7.205,75	0,00
6.3.2.01	CONSTRUCCION	0,00	0,00	-2.794,25	0,00
6.3.2.03	INCORPORACION DE BIENES Y SERVICIOS	0,00	0,00	10.000,00	0,00
6.3.3	MAQUINARIA, INSTALACIONES Y UTILLAJE	0,00	0,00	-9.119,28	0,00
6.3.3.00	ADQUISICION	0,00	0,00	-9.119,28	0,00
6.3.5	MOBILIARIO Y ENSERES	0,00	0,00	-2.612,36	0,00
6.3.5.00	ADQUISICION	0,00	0,00	-2.612,36	0,00
7	TRANSFERENCIAS DE CAPITAL	0,00	0,00	165.911,33	0,00
7.8	A FAMILIAS E INSTITUCIONES SIN FINES DE LUCRO	0,00	0,00	165.911,33	0,00
7.8.2	X	0,00	0,00	165.911,33	0,00
7.8.2.01	OBRAS	0,00	0,00	1.000,00	0,00
7.8.2.03	GRATUIDAD LIBROS DE TEXTO	0,00	0,00	164.911,33	0,00
Total Orgánico / Funcional	0804 / 3223	0,00	0,00	173.117,08	321.793,38



Información a fecha: 31/12/2019

Unidad monetaria: Euros

Clasificación Orgánica 0804 EDUCACION Y CULTURA / DIRECCION GENERAL DE EDUCACIÓN

Clasificación Funcional 3224 PRODUCCIÓN DE BIENES PÚBLICOS DE CARÁCTER PREFERENTE / EDUCACIÓN / ENSEÑANZA / ENSEÑANZA RÉGIMEN ESPECIAL

Clasificación Económica	Denominación	Comprometidos Incorporables	Comprometidos No Incorporables	No Comprometidos Incorporables	No Comprometidos No Incorporables
1	GASTOS DE PERSONAL	0,00	0,00	0,00	83.388,31
1.2	FUNCIONARIOS	0,00	0,00	0,00	-11.614,72
1.2.0	RETRIBUCIONES BASICAS	0,00	0,00	0,00	-2.333,50
1.2.0.00	SUELDO Y PAGAS EXTRAORDINARIAS	0,00	0,00	0,00	-1.916,50
1.2.0.05	TRIENIOS	0,00	0,00	0,00	-417,00
1.2.1	RETRIBUCIONES COMPLEMENTARIAS	0,00	0,00	0,00	-9.281,22
1.2.1.00	COMPLEMENTOS DE DESTINO	0,00	0,00	0,00	-2.069,94
1.2.1.01	COMPLEMENTO ESPECIFICO	0,00	0,00	0,00	-443,58
1.2.1.04	OTRAS REMUNERACIONES	0,00	0,00	0,00	-6.767,70
1.3	LABORALES	0,00	0,00	0,00	10.089,14
1.3.0	LABORAL FIJO	0,00	0,00	0,00	35.928,10
1.3.0.00	RETRIBUCIONES BASICAS	0,00	0,00	0,00	20.862,37
1.3.0.01	OTRAS REMUNERACIONES	0,00	0,00	0,00	15.065,73
1.3.1	LABORAL EVENTUAL	0,00	0,00	0,00	-25.838,96
1.3.1.00	RETRIBUCIONES BASICAS	0,00	0,00	0,00	-14.258,14
1.3.1.01	OTRAS REMUNERACIONES	0,00	0,00	0,00	-11.580,82
1.5	INCENTIVOS AL RENDIMIENTO	0,00	0,00	0,00	-2.162,38
1.5.0	PRODUCTIVIDAD	0,00	0,00	0,00	-2.162,38
1.6	CUOTAS, PRESTACIONES Y GASTOS SOCIALES A CARGO DEL EMPLEADOR	0,00	0,00	0,00	4.268,37
1.6.0	CUOTAS SOCIALES	0,00	0,00	0,00	4.268,37
1.6.0.00	SEGURIDAD SOCIAL	0,00	0,00	0,00	4.268,37
1.8	PERSONAL DOCENTE	0,00	0,00	0,00	82.807,90
1.8.0	RETRIBUCIONES BÁSICAS FUNCIONARIOS	0,00	0,00	0,00	833,70
1.8.0.00	SUELDO Y PAGAS EXTRAORDINARIAS	0,00	0,00	0,00	31.498,54
1.8.0.05	TRIENIOS	0,00	0,00	0,00	-72.639,84
1.8.0.99	INCREMENTO SALARIAL	0,00	0,00	0,00	41.975,00
1.8.1	RETRIBUCIONES COMPLEMENTARIAS FUNCIONARIOS	0,00	0,00	0,00	-159.066,81
1.8.1.00	COMPLEMENTO DE DESTINO	0,00	0,00	0,00	-63.368,12
1.8.1.01	COMPLEMENTO ESPECÍFICO	0,00	0,00	0,00	-140.264,43
1.8.1.04	OTRAS REMUNERACIONES	0,00	0,00	0,00	8.245,74
1.8.1.99	INCREMENTO SALARIAL	0,00	0,00	0,00	36.320,00
1.8.4	IMPREVISTOS Y FUNCIONES NO CLASIFICADAS	0,00	0,00	0,00	160.316,56
1.8.4.01	INDEMNIZACIONES JUDICIALES	0,00	0,00	0,00	160.575,17



Información a fecha: 31/12/2019

Unidad monetaria: Euros

Clasificación Orgánica 0804 EDUCACION Y CULTURA / DIRECCION GENERAL DE EDUCACIÓN

Clasificación Funcional 3224 PRODUCCIÓN DE BIENES PÚBLICOS DE CARÁCTER PREFERENTE / EDUCACIÓN / ENSEÑANZA / ENSEÑANZA RÉGIMEN ESPECIAL

Clasificación Económica	Denominación	Comprometidos Incorporables	Comprometidos No Incorporables	No Comprometidos Incorporables	No Comprometidos No Incorporables
1.8.4.02	OTROS IMPREVISTOS	0,00	0,00	0,00	-258,61
1.8.8	INCENTIVOS AL RENDIMIENTO	0,00	0,00	0,00	500,00
1.8.8.01	GRATIFICACIONES	0,00	0,00	0,00	500,00
1.8.9	CUOTAS, PRESTAC. Y GASTOS SOCIALES A CARGO DEL EMPLEADOR	0,00	0,00	0,00	80.224,45
1.8.9.00	SEGURIDAD SOCIAL	0,00	0,00	0,00	80.224,45
2	GASTOS EN BIENES CORRIENTES Y SERVICIOS	0,00	0,00	0,00	150.485,29
2.2	MATERIAL, SUMINISTROS Y OTROS	0,00	0,00	0,00	40.261,20
2.2.0	MATERIAL DE OFICINA	0,00	0,00	0,00	1.977,20
2.2.0.00	ORDINARIO NO INVENTARIABLE	0,00	0,00	0,00	551,00
2.2.0.01	PRENSA, REVISTAS, LIBROS Y OTRAS PUBLICACIONES	0,00	0,00	0,00	1.426,20
2.2.6	GASTOS DIVERSOS	0,00	0,00	0,00	2.142,00
2.2.6.99	OTROS	0,00	0,00	0,00	2.142,00
2.2.9	GASTOS DE FUNCIONAMIENTO DE CENTROS PÚBLICOS NO UNIVERSITARIOS	0,00	0,00	0,00	36.142,00
2.2.9.00	GASTOS GENERALES	0,00	0,00	0,00	36.142,00
2.3	INDEMNIZACION POR RAZON DEL SERVICIO	0,00	0,00	0,00	110.224,09
2.3.0	DIETAS	0,00	0,00	0,00	14.850,00
2.3.1	LOCOMOCION	0,00	0,00	0,00	9.984,92
2.3.3	OTRAS INDEMNIZACIONES.	0,00	0,00	0,00	85.389,17
4	TRANSFERENCIAS CORRIENTES	0,00	0,00	0,00	10.170,68
4.8	A FAMILIAS E INSTITUCIONES SIN FINES DE LUCRO	0,00	0,00	0,00	10.170,68
4.8.2	X	0,00	0,00	0,00	10.170,68
4.8.2.00	AYUDAS ERASMUS ALUMNOS ESDIR	0,00	0,00	0,00	10.170,68
6	INVERSIONES REALES	0,00	0,00	418,09	0,00
6.2	INVERSION NUEVA ASOCIADA AL FUNCIONAMIENTO OPERATIVO DE LOS SERVICIOS	0,00	0,00	-2.828,78	0,00
6.2.5	MOBILIARIO Y ENSERES	0,00	0,00	-2.828,78	0,00
6.2.5.00	ADQUISICION	0,00	0,00	-2.828,78	0,00
6.3	INVERSION DE REPOSICION ASOCIADA AL FUNCION. OPERAT. DE LOS SERVICIOS	0,00	0,00	3.246,87	0,00
6.3.5	MOBILIARIO Y ENSERES	0,00	0,00	3.246,87	0,00
6.3.5.00	ADQUISICION	0,00	0,00	3.246,87	0,00
Total Orgánico / Funcional	0804 / 3224	0,00	0,00	418,09	244.044,28



**Gobierno
de La
Rioja**

LKCAM220

Hacienda

SICAP - Sistema de Información Contable

REMANENTES DE CRÉDITO

Ejercicio: 2019

Página 107

Información a fecha: 31/12/2019

Unidad monetaria: Euros

Clasificación Orgánica 0804 EDUCACION Y CULTURA / DIRECCION GENERAL DE EDUCACIÓN

Clasificación Funcional 4611 ACTUACIONES DE CARÁCTER ECONÓMICO / INVESTIGACION, DESARROLLO E INNOVACION / INVESTIGACIÓN, DESARROLLO E INNOVACIÓN / INVESTIGACIÓN Y DESARROLLO

Clasificación Económica	Denominación	Comprometidos Incorporables	Comprometidos No Incorporables	No Comprometidos Incorporables	No Comprometidos No Incorporables
4	TRANSFERENCIAS CORRIENTES	0,00	0,00	0,00	55.181,70
4.4	AL RESTO DEL SECTOR PUBLICO DE LA C.A.R.	0,00	0,00	0,00	55.181,70
4.4.9	UNIVERSIDADES CAR	0,00	0,00	0,00	55.181,70
4.4.9.00	UR: CÁTEDRA EXTRAORDINARIA PATRIMONIO PALEONTOLÓGICO	0,00	0,00	0,00	376,82
4.4.9.01	UR: PROGRAMAS DE INVESTIGACIÓN	0,00	0,00	0,00	54.804,88
7	TRANSFERENCIAS DE CAPITAL	0,04	0,00	0,00	0,00
7.4	A OTROS ENTES PÚBLICOS DE LA COMUNIDAD AUTONOMA DE LA RIOJA	0,04	0,00	0,00	0,00
7.4.9	UNIVERSIDADES CAR	0,04	0,00	0,00	0,00
7.4.9.03	UNIVERSIDAD DE LA RIOJA: GASTOS DE MANTENIMIENTO	0,04	0,00	0,00	0,00
Total Orgánico / Funcional	0804 / 4611	0,04	0,00	0,00	55.181,70




Información a fecha: 31/12/2019

Unidad monetaria: Euros

Clasificación Orgánica 0804 EDUCACION Y CULTURA / DIRECCION GENERAL DE EDUCACIÓN

Clasificación Funcional 4612 ACTUACIONES DE CARÁCTER ECONÓMICO / INVESTIGACION, DESARROLLO E INNOVACION / INVESTIGACIÓN, DESARROLLO E INNOVACIÓN / INNOVACIÓN

Clasificación Económica	Denominación	Comprometidos Incorporables	Comprometidos No Incorporables	No Comprometidos Incorporables	No Comprometidos No Incorporables
2	GASTOS EN BIENES CORRIENTES Y SERVICIOS	0,00	0,00	0,00	581.223,37
2.2	MATERIAL, SUMINISTROS Y OTROS	0,00	0,00	0,00	581.223,37
2.2.3	TRANSPORTES	0,00	0,00	0,00	3.791,00
2.2.6	GASTOS DIVERSOS	0,00	0,00	0,00	6.950,00
2.2.6.06	REUNIONES, CONFERENCIAS Y CURSOS	0,00	0,00	0,00	3.159,00
2.2.6.08	PUBLICACIONES Y EDICIONES	0,00	0,00	0,00	3.791,00
2.2.7	TRABAJOS REALIZADOS POR OTRAS EMPRESAS	0,00	0,00	0,00	721.825,00
2.2.7.06	ESTUDIOS Y TRABAJOS TECNICOS	0,00	0,00	0,00	1.825,00
2.2.7.07	SERVICIOS DE CARACTER INFORMATICO	0,00	0,00	0,00	720.000,00
2.2.9	GASTOS DE FUNCIONAMIENTO DE CENTROS PÚBLICOS NO UNIVERSITARIOS	0,00	0,00	0,00	-151.342,63
2.2.9.00	GASTOS GENERALES	0,00	0,00	0,00	-151.342,63
Total Orgánico / Funcional	0804 / 4612	0,00	0,00	0,00	581.223,37



Información a fecha: 31/12/2019

Unidad monetaria: Euros

Clasificación Orgánica 0805 EDUCACION Y CULTURA / D.G. DE FORMACIÓN PROFESIONAL Y EMPLEO

Clasificación Funcional 2411 ACTUACIONES DE PROTECCIÓN Y PROMOCIÓN SOCIAL / EMPLEO / EMPLEO / POLÍTICAS DE EMPLEO

Clasificación Económica	Denominación	Comprometidos Incorporables	Comprometidos No Incorporables	No Comprometidos Incorporables	No Comprometidos No Incorporables
1	GASTOS DE PERSONAL	0,00	0,00	0,00	1.531,53
1.0	ALTOS CARGOS	0,00	0,00	0,00	-5.948,25
1.0.0	RETRIBUCIONES BASICAS Y OTRAS REMUNERACIONES DE ALTOS CARGOS	0,00	0,00	0,00	-5.948,25
1.0.0.00	RETRIBUCIONES BASICAS	0,00	0,00	0,00	-6.847,58
1.0.0.01	OTRAS REMUNERACIONES	0,00	0,00	0,00	899,33
1.2	FUNCIONARIOS	0,00	0,00	0,00	11.779,78
1.2.0	RETRIBUCIONES BASICAS	0,00	0,00	0,00	21.886,68
1.2.0.00	SUELDO Y PAGAS EXTRAORDINARIAS	0,00	0,00	0,00	48.268,24
1.2.0.05	TRIENIOS	0,00	0,00	0,00	-26.381,56
1.2.1	RETRIBUCIONES COMPLEMENTARIAS	0,00	0,00	0,00	-10.106,90
1.2.1.00	COMPLEMENTOS DE DESTINO	0,00	0,00	0,00	-8.389,30
1.2.1.01	COMPLEMENTO ESPECIFICO	0,00	0,00	0,00	-1.526,92
1.2.1.03	COMPLEMENTOS TRANSITORIOS	0,00	0,00	0,00	100,00
1.2.1.04	OTRAS REMUNERACIONES	0,00	0,00	0,00	-290,68
1.3	LABORALES	0,00	0,00	0,00	-7.313,66
1.3.0	LABORAL FIJO	0,00	0,00	0,00	-1.281,58
1.3.0.00	RETRIBUCIONES BASICAS	0,00	0,00	0,00	-603,84
1.3.0.01	OTRAS REMUNERACIONES	0,00	0,00	0,00	-677,74
1.3.1	LABORAL EVENTUAL	0,00	0,00	0,00	-6.032,08
1.3.1.00	RETRIBUCIONES BASICAS	0,00	0,00	0,00	-5.315,64
1.3.1.01	OTRAS REMUNERACIONES	0,00	0,00	0,00	-716,44
1.5	INCENTIVOS AL RENDIMIENTO	0,00	0,00	0,00	-13.676,73
1.5.0	PRODUCTIVIDAD	0,00	0,00	0,00	-13.676,73
1.6	CUOTAS, PRESTACIONES Y GASTOS SOCIALES A CARGO DEL EMPLEADOR	0,00	0,00	0,00	16.690,39
1.6.0	CUOTAS SOCIALES	0,00	0,00	0,00	16.690,39
1.6.0.00	SEGURIDAD SOCIAL	0,00	0,00	0,00	16.690,39
2	GASTOS EN BIENES CORRIENTES Y SERVICIOS	0,00	38.689,35	0,00	222.735,66
2.0	ARRENDAMIENTOS Y CANONES	0,00	0,00	0,00	24.315,01
2.0.2	EDIFICIOS Y OTRAS CONSTRUCCIONES	0,00	0,00	0,00	24.315,01
2.1	REPARACIONES, MANTENIMIENTO Y CONSERVACION	0,00	0,00	0,00	21.163,63
2.1.0	TERRENOS Y BIENES NATURALES	0,00	0,00	0,00	1.000,00
2.1.0.00	INMOVILIZADO PROPIO	0,00	0,00	0,00	1.000,00
2.1.2	EDIFICIOS Y OTRAS CONSTRUCCIONES	0,00	0,00	0,00	6.960,79



Información a fecha: 31/12/2019

Unidad monetaria: Euros

Clasificación Orgánica 0805 EDUCACION Y CULTURA / D.G. DE FORMACIÓN PROFESIONAL Y EMPLEO

Clasificación Funcional 2411 ACTUACIONES DE PROTECCIÓN Y PROMOCIÓN SOCIAL / EMPLEO / EMPLEO / POLÍTICAS DE EMPLEO

Clasificación Económica	Denominación	Comprometidos Incorporables	Comprometidos No Incorporables	No Comprometidos Incorporables	No Comprometidos No Incorporables
2.1.2.00	INMOVILIZADO PROPIO	0,00	0,00	0,00	6.460,79
2.1.2.01	INMOVILIZADO ARRENDADO	0,00	0,00	0,00	500,00
2.1.3	MAQUINARIA, INSTALACION Y UTILLAJE	0,00	0,00	0,00	11.278,38
2.1.3.00	INMOVILIZADO PROPIO	0,00	0,00	0,00	11.278,38
2.1.4	ELEMENTOS DE TRANSPORTE	0,00	0,00	0,00	350,00
2.1.4.00	INMOVILIZADO PROPIO	0,00	0,00	0,00	350,00
2.1.5	MOBILIARIO Y ENSERES	0,00	0,00	0,00	1.574,46
2.1.5.00	INMOVILIZADO PROPIO	0,00	0,00	0,00	1.574,46
2.2	MATERIAL, SUMINISTROS Y OTROS	0,00	38.689,35	0,00	168.943,11
2.2.0	MATERIAL DE OFICINA	0,00	0,00	0,00	11.277,84
2.2.0.00	ORDINARIO NO INVENTARIABLE	0,00	0,00	0,00	9.064,11
2.2.0.01	PRENSA, REVISTAS, LIBROS Y OTRAS PUBLICACIONES	0,00	0,00	0,00	2.000,00
2.2.0.02	MATERIAL INFORMATICO NO INVENTARIABLE	0,00	0,00	0,00	213,73
2.2.1	SUMINISTROS	0,00	23.900,80	0,00	55.657,51
2.2.1.00	ENERGIA ELECTRICA	0,00	22.610,18	0,00	37.380,30
2.2.1.01	AGUA	0,00	0,00	0,00	3.000,00
2.2.1.02	GAS	0,00	1.290,62	0,00	10.939,28
2.2.1.04	VESTUARIO	0,00	0,00	0,00	2.521,99
2.2.1.06	PRODUCTOS FARMACEUTICOS	0,00	0,00	0,00	50,00
2.2.1.07	MATERIALES ESPECIALES	0,00	0,00	0,00	534,01
2.2.1.23	CALZADO	0,00	0,00	0,00	416,08
2.2.1.99	OTROS SUMINISTROS	0,00	0,00	0,00	815,85
2.2.2	COMUNICACIONES	0,00	13.011,47	0,00	7.312,64
2.2.2.01	POSTALES	0,00	13.011,47	0,00	7.312,64
2.2.3	TRANSPORTES	0,00	0,00	0,00	-786,90
2.2.4	PRIMAS DE SEGUROS	0,00	0,00	0,00	3.000,00
2.2.4.99	OTROS RIESGOS	0,00	0,00	0,00	3.000,00
2.2.5	TRIBUTOS	0,00	0,00	0,00	1.908,37
2.2.5.00	LOCALES	0,00	0,00	0,00	1.533,87
2.2.5.01	AUTONOMICAS	0,00	0,00	0,00	374,50
2.2.6	GASTOS DIVERSOS	0,00	0,00	0,00	10.791,91
2.2.6.01	PROMOCIÓN PLANES DE IGUALDAD Y CONCILIACIÓN	0,00	0,00	0,00	7.000,00
2.2.6.03	JURIDICOS, CONTENCIOSOS	0,00	0,00	0,00	-4.434,57




Información a fecha: 31/12/2019

Unidad monetaria: Euros

Clasificación Orgánica 0805 EDUCACION Y CULTURA / D.G. DE FORMACIÓN PROFESIONAL Y EMPLEO

Clasificación Funcional 2411 ACTUACIONES DE PROTECCIÓN Y PROMOCIÓN SOCIAL / EMPLEO / EMPLEO / POLÍTICAS DE EMPLEO

Clasificación Económica	Denominación	Comprometidos Incorporables	Comprometidos No Incorporables	No Comprometidos Incorporables	No Comprometidos No Incorporables
2.2.6.06	REUNIONES, CONFERENCIAS Y CURSOS	0,00	0,00	0,00	7.238,48
2.2.6.99	OTROS	0,00	0,00	0,00	988,00
2.2.7	TRABAJOS REALIZADOS POR OTRAS EMPRESAS	0,00	1.777,08	0,00	79.781,74
2.2.7.00	LIMPIEZA Y ASEO	0,00	1.266,72	0,00	27.760,99
2.2.7.01	SEGURIDAD	0,00	0,00	0,00	-30.079,75
2.2.7.03	POSTALES	0,00	0,00	0,00	1.000,00
2.2.7.04	CUSTODIA, DEPOSITOS Y ALMACENAJE	0,00	510,36	0,00	11.169,75
2.2.7.06	ESTUDIOS Y TRABAJOS TECNICOS	0,00	0,00	0,00	44.430,00
2.2.7.11	SERVICIOS DE INTERMEDIACIÓN	0,00	0,00	0,00	16.873,48
2.2.7.15	PROTOCOLOS DE COORDINACIÓN. ASISTENCIA MEDIACIÓN	0,00	0,00	0,00	10.000,00
2.2.7.99	OTROS	0,00	0,00	0,00	-1.372,73
2.3	INDEMNIZACION POR RAZON DEL SERVICIO	0,00	0,00	0,00	8.313,91
2.3.0	DIETAS	0,00	0,00	0,00	-444,36
2.3.1	LOCOMOCION	0,00	0,00	0,00	8.758,27
4	TRANSFERENCIAS CORRIENTES	0,00	374.651,03	0,00	86.440,23
4.2	AL ESTADO	0,00	0,00	0,00	10.000,00
4.2.0	A LA ADMINISTRACION GENERAL DEL ESTADO	0,00	0,00	0,00	10.000,00
4.2.0.00	CONTRATACIÓN TEMPORAL DESEMPLEADOS	0,00	0,00	0,00	10.000,00
4.4	AL RESTO DEL SECTOR PUBLICO DE LA C.A.R.	0,00	0,00	0,00	8.710,84
4.4.1	A FUNDACIONES	0,00	0,00	0,00	45.000,00
4.4.1.00	CONTRATACIÓN TEMPORAL DESEMPLEADOS	0,00	0,00	0,00	10.000,00
4.4.1.01	PROYECTOS ACELERADORES DE EMPLEO	0,00	0,00	0,00	35.000,00
4.4.9	UNIVERSIDADES CAR	0,00	0,00	0,00	-36.289,16
4.4.9.01	CONTRATACIÓN TEMPORAL DESEMPLEADOS	0,00	0,00	0,00	-71.289,16
4.4.9.02	PROYECTOS ACELERADORES DE EMPLEO	0,00	0,00	0,00	35.000,00
4.6	A CORPORACIONES LOCALES	0,00	119.220,77	0,00	-252.214,98
4.6.1	A AYUNTAMIENTOS	0,00	119.220,77	0,00	-293.214,98
4.6.1.03	PRIMER EMPLEO: AYUNTAMIENTOS	0,00	52.338,83	0,00	-168.331,53
4.6.1.04	DESARROLLO LOCAL CORPORACIONES LOCALES	0,00	27.993,20	0,00	-110.004,84
4.6.1.05	INFORMACIÓN Y ORIENTACIÓN BÚSQUEDA EMPLEO: AYUNTAMIENTOS	0,00	0,00	0,00	10.000,00
4.6.1.64	PROYECTOS ACELERADORES DE EMPLEO	0,00	38.888,74	0,00	-24.878,61
4.6.2	A MANCOMUNIDADES DE MUNICIPIOS	0,00	0,00	0,00	21.000,00
4.6.2.03	CONTRATACIÓN TEMPORAL DESEMPLEADOS	0,00	0,00	0,00	10.000,00



Información a fecha: 31/12/2019

Unidad monetaria: Euros

Clasificación Orgánica 0805 EDUCACION Y CULTURA / D.G. DE FORMACIÓN PROFESIONAL Y EMPLEO

Clasificación Funcional 2411 ACTUACIONES DE PROTECCIÓN Y PROMOCIÓN SOCIAL / EMPLEO / EMPLEO / POLÍTICAS DE EMPLEO

Clasificación Económica	Denominación	Comprometidos Incorporables	Comprometidos No Incorporables	No Comprometidos Incorporables	No Comprometidos No Incorporables
4.6.2.04	DESARROLLO LOCAL Y AGENTES DESARROLLO LOCAL MANCOMUNIDADES	0,00	0,00	0,00	1.000,00
4.6.2.05	INFORMACIÓN Y ORIENTACIÓN BÚSQUEDA EMPLEO: MANCOMUNIDADES	0,00	0,00	0,00	10.000,00
4.6.3	A OTRAS ENTIDADES LOCALES	0,00	0,00	0,00	20.000,00
4.6.3.03	PRIMER EMPLEO: AGRUPACIONES MUNICIPALES	0,00	0,00	0,00	10.000,00
4.6.3.04	INFORMACIÓN Y ORIENTACIÓN BÚSQUEDA EMPLEO: AGRUPACIÓN DE MUNICIPIOS	0,00	0,00	0,00	5.000,00
4.6.3.05	ORIENTACIÓN EMPLEO CORPORACIONES LOCALES	0,00	0,00	0,00	5.000,00
4.7	A EMPRESAS PRIVADAS	0,00	200.372,41	0,00	36.841,14
4.7.0	X	0,00	200.372,41	0,00	36.841,14
4.7.0.01	CONTRATACIÓN TEMPORAL DESEMPLEADOS: UNIVERSIDADES PRIVADAS	0,00	0,00	0,00	10.000,00
4.7.0.03	CONTRATACIÓN INDEFINIDA PERSONAS CON DISCAPACIDAD	0,00	0,00	0,00	92.640,80
4.7.0.04	INTEGRACIÓN LABORAL PERSONAS CON DISCAPACIDAD	0,00	0,00	0,00	-98.453,10
4.7.0.05	UNIDADES DE APOYO EN CENTROS ESPECIALES DE EMPLEO	0,00	0,00	0,00	-7.601,09
4.7.0.10	AYUDAS A CONCILIACIÓN Y FOMENTO IGUALDAD	0,00	10.000,00	0,00	4.500,00
4.7.0.14	PROYECTOS INNOVADORES NUEVO EMPLEO	0,00	0,00	0,00	25.000,00
4.7.0.15	PROYECTOS DESEMPLEADOS LARGA DURACIÓN O BAJA CUALIFICACIÓN	0,00	0,00	0,00	70.000,00
4.7.0.60	PROGRAMA EMPLEO JOVEN (CHEQUE JOVEN)	0,00	122.181,03	0,00	-103.955,39
4.7.0.61	PROGRAMA EMPLEO MAYORES 45 (CHEQUE SENIOR)	0,00	68.191,38	0,00	9.709,92
4.7.0.64	PROYECTOS ACCELERADORES DE EMPLEO	0,00	0,00	0,00	35.000,00
4.8	A FAMILIAS E INSTITUCIONES SIN FINES DE LUCRO	0,00	55.057,85	0,00	283.103,23
4.8.0	X	0,00	55.057,85	0,00	283.103,23
4.8.0.01	CONTRATACIÓN TEMPORAL DESEMPLEADOS	0,00	1.307,06	0,00	-36.804,68
4.8.0.02	INFORMACIÓN Y ORIENTACIÓN BÚSQUEDA DE EMPLEO: INSTITUCIONES SIN FIN DE LUCRO	0,00	28.714,27	0,00	384.837,70
4.8.0.03	BONIFICACIÓN CUOTAS DESEMPLEO PAGO ÚNICO	0,00	0,00	0,00	1.831,10
4.8.0.08	INTEGRACIÓN LABORAL PERSONAS CON DISCAPACIDAD	0,00	0,00	0,00	-289.244,79
4.8.0.09	UNIDADES DE APOYO EN CENTROS ESPECIALES DE EMPLEO	0,00	0,00	0,00	7.601,09
4.8.0.10	AYUDAS A CONCILIACIÓN Y FOMENTO IGUALDAD	0,00	0,00	0,00	-21.114,18
4.8.0.11	PLANES IGUALDAD Y CONCILIACIÓN	0,00	0,00	0,00	15.000,00
4.8.0.16	PROYECTOS DESEMPLEADOS LARGA DURACIÓN O BAJA CUALIFICACIÓN	0,00	0,00	0,00	50.000,00
4.8.0.60	PROGRAMA EMPLEO JOVEN (CHEQUE JOVEN)	0,00	2.375,00	0,00	92.500,00
4.8.0.61	PROGRAMA EMPLEO MAYORES 45 (CHEQUE SENIOR)	0,00	0,00	0,00	75.000,00
4.8.0.64	PROYECTOS ACCELERADORES DE EMPLEO	0,00	22.661,52	0,00	3.496,99
6	INVERSIONES REALES	0,00	0,00	8.722,42	0,00
6.2	INVERSION NUEVA ASOCIADA AL FUNCIONAMIENTO OPERATIVO DE LOS SERVICIOS	0,00	0,00	13.770,00	0,00



Gobierno
de La
Rioja

Hacienda

SICAP - Sistema de Información Contable

REMANENTES DE CRÉDITO

Ejercicio: 2019

Página 113

Información a fecha: 31/12/2019

Unidad monetaria: Euros

Clasificación Orgánica 0805 EDUCACION Y CULTURA / D.G. DE FORMACIÓN PROFESIONAL Y EMPLEO

Clasificación Funcional 2411 ACTUACIONES DE PROTECCIÓN Y PROMOCIÓN SOCIAL / EMPLEO / EMPLEO / POLÍTICAS DE EMPLEO

Clasificación Económica	Denominación	Comprometidos Incorporables	Comprometidos No Incorporables	No Comprometidos Incorporables	No Comprometidos No Incorporables
6.2	EDIFICIOS Y OTRAS CONSTRUCCIONES	0,00	0,00	670,00	0,00
6.2.01	CONSTRUCCION	0,00	0,00	325,00	0,00
6.2.03	INCORPORACION DE BIENES Y SERVICIOS	0,00	0,00	345,00	0,00
6.2.3	MAQUINARIA, INSTALACIONES Y UTILLAJE	0,00	0,00	1.000,00	0,00
6.2.3.00	ADQUISICION	0,00	0,00	1.000,00	0,00
6.2.5	MOBILIARIO Y ENSERES	0,00	0,00	12.000,00	0,00
6.2.5.00	ADQUISICION	0,00	0,00	12.000,00	0,00
6.2.9	OTROS ACTIVOS MATERIALES	0,00	0,00	100,00	0,00
6.2.9.00	ADQUISICION	0,00	0,00	100,00	0,00
6.3	INVERSION DE REPOSICION ASOCIADA AL FUNCION. OPERAT. DE LOS SERVICIOS	0,00	0,00	-5.047,58	0,00
6.3.2	EDIFICIOS Y OTRAS CONSTRUCCIONES	0,00	0,00	1.000,00	0,00
6.3.2.01	CONSTRUCCION	0,00	0,00	1.000,00	0,00
6.3.5	MOBILIARIO Y ENSERES	0,00	0,00	-6.047,58	0,00
6.3.5.00	ADQUISICION	0,00	0,00	-6.047,58	0,00
Total Orgánico / Funcional	0805 / 2411	0,00	413.340,38	8.722,42	310.707,42




Información a fecha: 31/12/2019

Unidad monetaria: Euros

Clasificación Orgánica 0805 EDUCACION Y CULTURA / D.G. DE FORMACIÓN PROFESIONAL Y EMPLEO

Clasificación Funcional 2412 ACTUACIONES DE PROTECCIÓN Y PROMOCIÓN SOCIAL / EMPLEO / EMPLEO / FORMACIÓN PARA EL EMPLEO

Clasificación Económica	Denominación	Comprometidos Incorporables	Comprometidos No Incorporables	No Comprometidos Incorporables	No Comprometidos No Incorporables
2	GASTOS EN BIENES CORRIENTES Y SERVICIOS	0,00	3.974,11	0,00	116.637,17
2.2	MATERIAL, SUMINISTROS Y OTROS	0,00	3.974,11	0,00	99.118,83
2.2.6	GASTOS DIVERSOS	0,00	3.974,11	0,00	-7.475,35
2.2.6.06	REUNIONES, CONFERENCIAS Y CURSOS	0,00	0,00	0,00	-3.299,35
2.2.6.09	IMPRESION CERTIFICADOS PROFESIONALIDAD	0,00	3.974,11	0,00	-4.176,00
2.2.7	TRABAJOS REALIZADOS POR OTRAS EMPRESAS	0,00	0,00	0,00	106.594,18
2.2.7.06	ESTUDIOS Y TRABAJOS TECNICOS	0,00	0,00	0,00	72.430,00
2.2.7.11	ACTIVIDADES FORMATIVAS	0,00	0,00	0,00	28.564,18
2.2.7.99	OTROS	0,00	0,00	0,00	5.600,00
2.3	INDEMNIZACION POR RAZON DEL SERVICIO	0,00	0,00	0,00	17.518,34
2.3.3	OTRAS INDEMNIZACIONES.	0,00	0,00	0,00	17.518,34
4	TRANSFERENCIAS CORRIENTES	0,00	3.954.325,10	0,00	1.266.547,62
4.6	A CORPORACIONES LOCALES	0,00	0,00	0,00	450.467,70
4.6.1	A AYUNTAMIENTOS	0,00	0,00	0,00	450.467,70
4.6.1.02	FORMACIÓN TRABAJADORES DESEMPLEADOS	0,00	0,00	0,00	95.000,00
4.6.1.07	FORMACIÓN PARA FOMENTO DEL EMPLEO	0,00	0,00	0,00	249.885,70
4.6.1.12	FORMACIÓN TRABAJADORES OCUPADOS	0,00	0,00	0,00	105.582,00
4.7	A EMPRESAS PRIVADAS	0,00	1.927.515,49	0,00	217.026,93
4.7.0	X	0,00	1.927.515,49	0,00	217.026,93
4.7.0.01	FORMACIÓN TRABAJADORES DESEMPLEADOS	0,00	378.909,11	0,00	302.857,26
4.7.0.07	FORMACIÓN PARA FOMENTO DEL EMPLEO	0,00	709.816,62	0,00	148.980,16
4.7.0.12	FORMACIÓN TRABAJADORES OCUPADOS	0,00	420.251,61	0,00	-125.045,50
4.7.0.13	FORMACIÓN TRABAJADORES OCUPADOS ACCIONES COMPLEMENTARIAS	0,00	0,00	0,00	-25.414,09
4.7.0.20	FORMACIÓN GARANTÍA JUVENIL	0,00	418.538,15	0,00	-84.350,90
4.8	A FAMILIAS E INSTITUCIONES SIN FINES DE LUCRO	0,00	2.026.809,61	0,00	599.052,99
4.8.0	X	0,00	2.026.809,61	0,00	599.052,99
4.8.0.00	FORMACIÓN TRABAJADORES DESEMPLEADOS	0,00	724.142,64	0,00	271.852,76
4.8.0.06	BECAS FORMACIÓN TRABAJADORES DESEMPLEADOS	0,00	0,00	0,00	82.837,09
4.8.0.07	FORMACIÓN PARA FOMENTO DEL EMPLEO	0,00	694.812,50	0,00	255.454,44
4.8.0.12	FORMACIÓN TRABAJADORES OCUPADOS	0,00	138.420,46	0,00	151.770,41
4.8.0.13	FORMACIÓN TRABAJADORES OCUPADOS ACCIONES COMPLEMENTARIAS	0,00	0,01	0,00	-5.077,71
4.8.0.20	FORMACIÓN GARANTÍA JUVENIL	0,00	469.434,00	0,00	-157.784,00
Total Orgánico / Funcional	0805 / 2412	0,00	3.958.299,21	0,00	1.383.184,79




Información a fecha: 31/12/2019

Unidad monetaria: Euros

Clasificación Orgánica 0805 EDUCACION Y CULTURA / D.G. DE FORMACIÓN PROFESIONAL Y EMPLEO

Clasificación Funcional 3223 PRODUCCIÓN DE BIENES PÚBLICOS DE CARÁCTER PREFERENTE / EDUCACIÓN / ENSEÑANZA / FORMACIÓN PROFESIONAL

Clasificación Económica	Denominación	Comprometidos Incorporables	Comprometidos No Incorporables	No Comprometidos Incorporables	No Comprometidos No Incorporables
2	GASTOS EN BIENES CORRIENTES Y SERVICIOS	0,00	0,00	0,00	40.260,02
2.0	ARRENDAMIENTOS Y CANONES	0,00	0,00	0,00	13.530,00
2.0.2	EDIFICIOS Y OTRAS CONSTRUCCIONES	0,00	0,00	0,00	11.550,00
2.0.3	MAQUINARIA, INSTALACION Y UTILLAJE	0,00	0,00	0,00	990,00
2.0.6	EQUIPOS PARA PROCESO DE INFORMACION	0,00	0,00	0,00	990,00
2.2	MATERIAL, SUMINISTROS Y OTROS	0,00	0,00	0,00	15.977,10
2.2.4	PRIMAS DE SEGUROS	0,00	0,00	0,00	-2.181,90
2.2.4.99	OTROS RIESGOS	0,00	0,00	0,00	-2.181,90
2.2.6	GASTOS DIVERSOS	0,00	0,00	0,00	16.061,01
2.2.6.06	REUNIONES, CONFERENCIAS Y CURSOS	0,00	0,00	0,00	2.970,00
2.2.6.99	OTROS	0,00	0,00	0,00	13.091,01
2.2.7	TRABAJOS REALIZADOS POR OTRAS EMPRESAS	0,00	0,00	0,00	2.097,99
2.2.7.06	ESTUDIOS Y TRABAJOS TECNICOS	0,00	0,00	0,00	141,09
2.2.7.99	OTROS	0,00	0,00	0,00	1.956,90
2.3	INDEMNIZACION POR RAZON DEL SERVICIO	0,00	0,00	0,00	10.752,92
2.3.0	DIETAS	0,00	0,00	0,00	4.119,91
2.3.1	LOCOMOCION	0,00	0,00	0,00	446,33
2.3.3	OTRAS INDEMNIZACIONES.	0,00	0,00	0,00	6.186,68
4	TRANSFERENCIAS CORRIENTES	0,00	0,00	0,00	108.518,16
4.7	A EMPRESAS PRIVADAS	0,00	0,00	0,00	99.287,93
4.7.0	X	0,00	0,00	0,00	99.287,93
4.7.0.00	AYUDAS A EMPRESAS PARA FP DUAL	0,00	0,00	0,00	99.287,93
4.8	A FAMILIAS E INSTITUCIONES SIN FINES DE LUCRO	0,00	0,00	0,00	9.230,23
4.8.2	X	0,00	0,00	0,00	9.230,23
4.8.2.10	ESTANCIA DE PROFESORES EN EMPRESAS	0,00	0,00	0,00	7.581,23
4.8.2.11	AYUDAS ALUMNOS FCT	0,00	0,00	0,00	1.649,00
6	INVERSIONES REALES	0,00	0,00	66.920,59	0,00
6.2	INVERSION NUEVA ASOCIADA AL FUNCIONAMIENTO OPERATIVO DE LOS SERVICIOS	0,00	0,00	66.920,59	0,00
6.2.3	MAQUINARIA, INSTALACIONES Y UTILLAJE	0,00	0,00	15.913,36	0,00
6.2.3.00	ADQUISICION	0,00	0,00	15.913,36	0,00
6.2.5	MOBILIARIO Y ENSERES	0,00	0,00	51.007,23	0,00
6.2.5.00	ADQUISICION	0,00	0,00	51.007,23	0,00
Total Orgánico / Funcional	0805 / 3223	0,00	0,00	66.920,59	148.778,18




Información a fecha: 31/12/2019

Unidad monetaria: Euros

Clasificación Orgánica 0806 EDUCACION Y CULTURA / INSTITUTO RIOJANO DE LA JUVENTUD

Clasificación Funcional 2711 ACTUACIONES DE PROTECCIÓN Y PROMOCIÓN SOCIAL / JUVENTUD / JUVENTUD / JUVENTUD

Clasificación Económica	Denominación	Comprometidos Incorporables	Comprometidos No Incorporables	No Comprometidos Incorporables	No Comprometidos No Incorporables
1	GASTOS DE PERSONAL	0,00	0,00	0,00	254,03
1.0	ALTOS CARGOS	0,00	0,00	0,00	185,05
1.0.0	RETRIBUCIONES BASICAS Y OTRAS REMUNERACIONES DE ALTOS CARGOS	0,00	0,00	0,00	185,05
1.0.0.00	RETRIBUCIONES BASICAS	0,00	0,00	0,00	66,02
1.0.0.01	OTRAS REMUNERACIONES	0,00	0,00	0,00	119,03
1.6	CUOTAS, PRESTACIONES Y GASTOS SOCIALES A CARGO DEL EMPLEADOR	0,00	0,00	0,00	68,98
1.6.0	CUOTAS SOCIALES	0,00	0,00	0,00	68,98
1.6.0.00	SEGURIDAD SOCIAL	0,00	0,00	0,00	68,98
2	GASTOS EN BIENES CORRIENTES Y SERVICIOS	0,00	1.354,12	0,00	83.504,22
2.0	ARRENDAMIENTOS Y CANONES	0,00	0,00	0,00	1.941,97
2.0.2	EDIFICIOS Y OTRAS CONSTRUCCIONES	0,00	0,00	0,00	1.941,97
2.1	REPARACIONES, MANTENIMIENTO Y CONSERVACION	0,00	0,00	0,00	26.775,82
2.1.0	TERRENOS Y BIENES NATURALES	0,00	0,00	0,00	-3.001,30
2.1.0.00	INMOVILIZADO PROPIO	0,00	0,00	0,00	-3.001,30
2.1.2	EDIFICIOS Y OTRAS CONSTRUCCIONES	0,00	0,00	0,00	8.185,00
2.1.2.00	INMOVILIZADO PROPIO	0,00	0,00	0,00	8.185,00
2.1.3	MAQUINARIA, INSTALACION Y UTILLAJE	0,00	0,00	0,00	-881,13
2.1.3.00	INMOVILIZADO PROPIO	0,00	0,00	0,00	-881,13
2.1.4	ELEMENTOS DE TRANSPORTE	0,00	0,00	0,00	1.968,00
2.1.4.00	INMOVILIZADO PROPIO	0,00	0,00	0,00	1.968,00
2.1.5	MOBILIARIO Y ENSERES	0,00	0,00	0,00	19.895,25
2.1.5.00	INMOVILIZADO PROPIO	0,00	0,00	0,00	19.895,25
2.1.6	EQUIPOS PARA PROCESO DE INFORMACION	0,00	0,00	0,00	610,00
2.1.6.00	INMOVILIZADO PROPIO	0,00	0,00	0,00	610,00
2.2	MATERIAL, SUMINISTROS Y OTROS	0,00	1.354,12	0,00	52.456,10
2.2.0	MATERIAL DE OFICINA	0,00	0,00	0,00	5.255,17
2.2.0.00	ORDINARIO NO INVENTARIABLE	0,00	0,00	0,00	1.655,17
2.2.0.01	PRENSA, REVISTAS, LIBROS Y OTRAS PUBLICACIONES	0,00	0,00	0,00	3.500,00
2.2.0.02	MATERIAL INFORMATICO NO INVENTARIABLE	0,00	0,00	0,00	100,00
2.2.1	SUMINISTROS	0,00	1.354,12	0,00	35.047,19
2.2.1.00	ENERGIA ELECTRICA	0,00	1.319,12	0,00	14.442,03
2.2.1.01	AGUA	0,00	0,00	0,00	100,00
2.2.1.02	GAS	0,00	35,00	0,00	3.215,00




Información a fecha: 31/12/2019

Unidad monetaria: Euros

Clasificación Orgánica 0806 EDUCACION Y CULTURA / INSTITUTO RIOJANO DE LA JUVENTUD

Clasificación Funcional 2711 ACTUACIONES DE PROTECCIÓN Y PROMOCIÓN SOCIAL / JUVENTUD / JUVENTUD / JUVENTUD

Clasificación Económica	Denominación	Comprometidos Incorporables	Comprometidos No Incorporables	No Comprometidos Incorporables	No Comprometidos No Incorporables
2.2.1.03	COMBUSTIBLES Y CARBURANTES	0,00	0,00	0,00	2.763,44
2.2.1.05	PRODUCTOS ALIMENTICIOS	0,00	0,00	0,00	500,00
2.2.1.06	PRODUCTOS FARMACEUTICOS	0,00	0,00	0,00	1.043,00
2.2.1.07	MATERIALES ESPECIALES	0,00	0,00	0,00	828,45
2.2.1.08	SUMINISTROS PARA ACTIVIDADES JUVENILES	0,00	0,00	0,00	9.777,25
2.2.1.10	LENCERIA	0,00	0,00	0,00	3.019,00
2.2.1.99	OTROS SUMINISTROS	0,00	0,00	0,00	-640,98
2.2.2	COMUNICACIONES	0,00	0,00	0,00	1.950,00
2.2.2.00	TELEFONICAS	0,00	0,00	0,00	1.000,00
2.2.2.01	POSTALES	0,00	0,00	0,00	950,00
2.2.3	TRANSPORTES	0,00	0,00	0,00	5.823,36
2.2.4	PRIMAS DE SEGUROS	0,00	0,00	0,00	-1.016,95
2.2.4.00	EDIFICIOS Y LOCALES	0,00	0,00	0,00	1.500,00
2.2.4.01	DE VEHICULOS	0,00	0,00	0,00	500,00
2.2.4.99	OTROS RIESGOS	0,00	0,00	0,00	-3.016,95
2.2.5	TRIBUTOS	0,00	0,00	0,00	773,25
2.2.5.00	LOCALES	0,00	0,00	0,00	44,88
2.2.5.01	AUTONOMICAS	0,00	0,00	0,00	428,37
2.2.5.02	ESTATALES	0,00	0,00	0,00	300,00
2.2.6	GASTOS DIVERSOS	0,00	0,00	0,00	-8.523,91
2.2.6.03	JURIDICOS, CONTENCIOSOS	0,00	0,00	0,00	500,00
2.2.6.06	REUNIONES, CONFERENCIAS Y CURSOS	0,00	0,00	0,00	3.000,00
2.2.6.07	FERIAS Y EXPOSICIONES	0,00	0,00	0,00	3.000,00
2.2.6.08	PUBLICACIONES Y EDICIONES	0,00	0,00	0,00	600,00
2.2.6.10	PROGRAMAS Y ACCIONES JUVENILES	0,00	0,00	0,00	-15.972,00
2.2.6.99	OTROS	0,00	0,00	0,00	348,09
2.2.7	TRABAJOS REALIZADOS POR OTRAS EMPRESAS	0,00	0,00	0,00	13.147,99
2.2.7.00	LIMPIEZA Y ASEO	0,00	0,00	0,00	28.806,68
2.2.7.01	SEGURIDAD	0,00	0,00	0,00	2.255,92
2.2.7.03	POSTALES	0,00	0,00	0,00	276,40
2.2.7.12	SERVICIOS CONTRATADOS DE COMEDOR	0,00	0,00	0,00	500,00
2.2.7.14	PROGRAMAS DE SENSIBILIZACIÓN	0,00	0,00	0,00	-1.231,77
2.2.7.15	CAMPAÑA DE SENSIBILIZACIÓN, PREVENCIÓN Y LUCHA CONTRA LGTBI FOBIA EN LA RIOJA	0,00	0,00	0,00	6.000,00




Información a fecha: 31/12/2019

Unidad monetaria: Euros

Clasificación Orgánica 0806 EDUCACION Y CULTURA / INSTITUTO RIOJANO DE LA JUVENTUD

Clasificación Funcional 2711 ACTUACIONES DE PROTECCIÓN Y PROMOCIÓN SOCIAL / JUVENTUD / JUVENTUD / JUVENTUD

Clasificación Económica	Denominación	Comprometidos Incorporables	Comprometidos No Incorporables	No Comprometidos Incorporables	No Comprometidos No Incorporables
2.2.7.16	PROGRAMAS, ACTIVIDADES Y ALBERGUES JUVENILES	0,00	0,00	0,00	-28.162,79
2.2.7.99	OTROS	0,00	0,00	0,00	4.703,55
2.3	INDEMNIZACION POR RAZON DEL SERVICIO	0,00	0,00	0,00	2.330,33
2.3.0	DIETAS	0,00	0,00	0,00	193,21
2.3.1	LOCOMOCION	0,00	0,00	0,00	1.348,12
2.3.3	OTRAS INDEMNIZACIONES.	0,00	0,00	0,00	789,00
4	TRANSFERENCIAS CORRIENTES	0,00	0,00	0,00	39.842,23
4.8	A FAMILIAS E INSTITUCIONES SIN FINES DE LUCRO	0,00	0,00	0,00	39.842,23
4.8.0	X	0,00	0,00	0,00	32.455,43
4.8.0.00	AYUDAS INDIVIDUALES	0,00	0,00	0,00	2.455,43
4.8.0.01	BECAS DE CONVIVENCIA INTERGENERACIONAL	0,00	0,00	0,00	30.000,00
4.8.1	X	0,00	0,00	0,00	7.386,80
4.8.1.04	CONSEJO COMARCAL DE LA JUVENTUD ARNEDEO	0,00	0,00	0,00	7.386,80
6	INVERSIONES REALES	0,00	0,00	44.480,27	0,00
6.2	INVERSION NUEVA ASOCIADA AL FUNCIONAMIENTO OPERATIVO DE LOS SERVICIOS	0,00	0,00	20.503,00	0,00
6.2.2	EDIFICIOS Y OTRAS CONSTRUCCIONES	0,00	0,00	6.775,00	0,00
6.2.2.00	ADQUISICION	0,00	0,00	1.750,00	0,00
6.2.2.01	CONSTRUCCION	0,00	0,00	3.000,00	0,00
6.2.2.03	INCORPORACION DE BIENES Y SERVICIOS	0,00	0,00	2.025,00	0,00
6.2.3	MAQUINARIA, INSTALACIONES Y UTILLAJE	0,00	0,00	6.728,00	0,00
6.2.3.00	ADQUISICION	0,00	0,00	6.728,00	0,00
6.2.5	MOBILIARIO Y ENSERES	0,00	0,00	7.000,00	0,00
6.2.5.00	ADQUISICION	0,00	0,00	7.000,00	0,00
6.3	INVERSION DE REPOSICION ASOCIADA AL FUNCION. OPERAT. DE LOS SERVICIOS	0,00	0,00	23.977,27	0,00
6.3.2	EDIFICIOS Y OTRAS CONSTRUCCIONES	0,00	0,00	8.678,20	0,00
6.3.2.01	CONSTRUCCION	0,00	0,00	7.604,20	0,00
6.3.2.03	INCORPORACION DE BIENES Y SERVICIOS	0,00	0,00	1.074,00	0,00
6.3.3	MAQUINARIA, INSTALACIONES Y UTILLAJE	0,00	0,00	-5.268,93	0,00
6.3.3.00	ADQUISICION	0,00	0,00	-5.268,93	0,00
6.3.4	ELEMENTOS DE TRANSPORTE	0,00	0,00	68,00	0,00
6.3.4.00	ADQUISICION	0,00	0,00	68,00	0,00
6.3.5	MOBILIARIO Y ENSERES	0,00	0,00	20.500,00	0,00
6.3.5.00	ADQUISICION	0,00	0,00	20.500,00	0,00



Gobierno
de La
Rioja

Hacienda

SICAP - Sistema de Información Contable

REMANENTES DE CRÉDITO

Ejercicio: 2019

Página 119

Información a fecha: 31/12/2019

Unidad monetaria: Euros

Clasificación Orgánica 0806 EDUCACION Y CULTURA / INSTITUTO RIOJANO DE LA JUVENTUD

Clasificación Funcional 2711 ACTUACIONES DE PROTECCIÓN Y PROMOCIÓN SOCIAL / JUVENTUD / JUVENTUD / JUVENTUD

Clasificación Económica	Denominación	Comprometidos Incorporables	Comprometidos No Incorporables	No Comprometidos Incorporables	No Comprometidos No Incorporables
7	TRANSFERENCIAS DE CAPITAL	0,00	0,00	15.703,96	0,00
7.6	A CORPORACIONES LOCALES	0,00	0,00	15.703,96	0,00
7.6.1	A AYUNTAMIENTOS	0,00	0,00	15.703,96	0,00
7.6.1.00	A AYUNTAMIENTOS	0,00	0,00	15.703,96	0,00
Total Orgánico / Funcional	0806 / 2711	0,00	1.354,12	60.184,23	123.600,48



Información a fecha: 31/12/2019

Unidad monetaria: Euros

Clasificación Orgánica 090101 SOSTENIBILIDAD Y TRANSICIÓN ECOLÓGICA / SECRETARIA GENERAL TECNICA / SERVICIOS GENERALES

Clasificación Funcional 4514 ACTUACIONES DE CARÁCTER ECONÓMICO / INFRAESTRUCTURAS / INFRAESTRUCTURAS BÁSICAS / SERVICIOS GENERALES E INFRAESTRUCTURAS BÁSICAS

Clasificación Económica	Denominación	Comprometidos Incorporables	Comprometidos No Incorporables	No Comprometidos Incorporables	No Comprometidos No Incorporables
1	GASTOS DE PERSONAL	0,00	0,00	0,00	933,81
1.0	ALTOS CARGOS	0,00	0,00	0,00	-5.807,93
1.0.0	RETRIBUCIONES BASICAS Y OTRAS REMUNERACIONES DE ALTOS CARGOS	0,00	0,00	0,00	-5.807,93
1.0.0.00	RETRIBUCIONES BASICAS	0,00	0,00	0,00	-3.977,10
1.0.0.01	OTRAS REMUNERACIONES	0,00	0,00	0,00	-1.830,83
1.1	PERSONAL EVENTUAL	0,00	0,00	0,00	-3.910,33
1.1.0	RETRIB. BASICAS Y OTRAS REMUNERACIONES DE PERSONAL EVENTUAL	0,00	0,00	0,00	-3.910,33
1.1.0.00	RETRIBUCIONES BASICAS	0,00	0,00	0,00	-11.243,47
1.1.0.01	OTRAS REMUNERACIONES	0,00	0,00	0,00	7.333,14
1.2	FUNCIONARIOS	0,00	0,00	0,00	7.429,70
1.2.0	RETRIBUCIONES BASICAS	0,00	0,00	0,00	1.734,95
1.2.0.00	SUELDO Y PAGAS EXTRAORDINARIAS	0,00	0,00	0,00	4.712,68
1.2.0.05	TRIENIOS	0,00	0,00	0,00	-2.977,73
1.2.1	RETRIBUCIONES COMPLEMENTARIAS	0,00	0,00	0,00	5.694,75
1.2.1.00	COMPLEMENTOS DE DESTINO	0,00	0,00	0,00	9.235,17
1.2.1.01	COMPLEMENTO ESPECIFICO	0,00	0,00	0,00	3.235,79
1.2.1.04	OTRAS REMUNERACIONES	0,00	0,00	0,00	-6.776,21
1.3	LABORALES	0,00	0,00	0,00	-5.891,38
1.3.0	LABORAL FIJO	0,00	0,00	0,00	-1.005,24
1.3.0.02	HORAS EXTRAORDINARIAS	0,00	0,00	0,00	-1.005,24
1.3.1	LABORAL EVENTUAL	0,00	0,00	0,00	-4.886,14
1.3.1.02	HORAS EXTRAORDINARIAS	0,00	0,00	0,00	-4.886,14
1.5	INCENTIVOS AL RENDIMIENTO	0,00	0,00	0,00	6.445,13
1.5.0	PRODUCTIVIDAD	0,00	0,00	0,00	-931,56
1.5.1	GRATIFICACIONES	0,00	0,00	0,00	7.376,69
1.6	CUOTAS, PRESTACIONES Y GASTOS SOCIALES A CARGO DEL EMPLEADOR	0,00	0,00	0,00	2.668,62
1.6.0	CUOTAS SOCIALES	0,00	0,00	0,00	2.668,62
1.6.0.00	SEGURIDAD SOCIAL	0,00	0,00	0,00	2.668,62
2	GASTOS EN BIENES CORRIENTES Y SERVICIOS	0,00	120.615,77	0,00	7.242,54
2.1	REPARACIONES, MANTENIMIENTO Y CONSERVACION	0,00	0,06	0,00	2.003,61
2.1.2	EDIFICIOS Y OTRAS CONSTRUCCIONES	0,00	0,00	0,00	-950,06
2.1.2.00	INMOVILIZADO PROPIO	0,00	0,00	0,00	-950,06
2.1.3	MAQUINARIA, INSTALACION Y UTILLAJE	0,00	0,06	0,00	2.508,72



Información a fecha: 31/12/2019

Unidad monetaria: Euros

Clasificación Orgánica 090101 SOSTENIBILIDAD Y TRANSICIÓN ECOLÓGICA / SECRETARIA GENERAL TECNICA / SERVICIOS GENERALES

Clasificación Funcional 4514 ACTUACIONES DE CARÁCTER ECONÓMICO / INFRAESTRUCTURAS / INFRAESTRUCTURAS BÁSICAS / SERVICIOS GENERALES E INFRAESTRUCTURAS BÁSICAS

Clasificación Económica	Denominación	Comprometidos Incorporables	Comprometidos No Incorporables	No Comprometidos Incorporables	No Comprometidos No Incorporables
2.1.3.00	INMOVILIZADO PROPIO	0,00	0,06	0,00	2.508,72
2.1.4	ELEMENTOS DE TRANSPORTE	0,00	0,00	0,00	444,95
2.1.4.00	INMOVILIZADO PROPIO	0,00	0,00	0,00	444,95
2.2	MATERIAL, SUMINISTROS Y OTROS	0,00	120.615,71	0,00	3.250,79
2.2.0	MATERIAL DE OFICINA	0,00	7.305,05	0,00	-4.200,58
2.2.0.00	ORDINARIO NO INVENTARIABLE	0,00	6.118,99	0,00	-3.586,80
2.2.0.01	PRENSA, REVISTAS, LIBROS Y OTRAS PUBLICACIONES	0,00	1.186,06	0,00	-613,78
2.2.1	SUMINISTROS	0,00	69.139,23	0,00	-59.802,79
2.2.1.00	ENERGÍA ELECTRICA	0,00	61.829,38	0,00	-49.962,70
2.2.1.01	AGUA	0,00	0,00	0,00	5.262,13
2.2.1.02	GAS	0,00	7.309,85	0,00	-3.444,22
2.2.1.03	COMBUSTIBLES Y CARBURANTES	0,00	0,00	0,00	-8.291,10
2.2.1.04	VESTUARIO	0,00	0,00	0,00	-1.214,68
2.2.1.23	CALZADO	0,00	0,00	0,00	120,36
2.2.1.99	OTROS SUMINISTROS	0,00	0,00	0,00	-2.272,58
2.2.2	COMUNICACIONES	0,00	41.993,35	0,00	7.850,09
2.2.2.01	POSTALES	0,00	41.993,35	0,00	7.850,09
2.2.3	TRANSPORTES	0,00	0,00	0,00	-260,03
2.2.4	PRIMAS DE SEGUROS	0,00	0,00	0,00	-381,31
2.2.4.99	OTROS RIESGOS	0,00	0,00	0,00	-381,31
2.2.5	TRIBUTOS	0,00	0,00	0,00	19.223,32
2.2.5.00	LOCALES	0,00	0,00	0,00	11.574,65
2.2.5.01	AUTONOMICAS	0,00	0,00	0,00	8.000,00
2.2.5.02	ESTATALES	0,00	0,00	0,00	-351,33
2.2.6	GASTOS DIVERSOS	0,00	0,00	0,00	78.662,66
2.2.6.01	ATENCIONES PROTOCOLARIAS Y REPRESENTATIVAS	0,00	0,00	0,00	2.246,74
2.2.6.02	PUBLICIDAD Y PROPAGANDA	0,00	0,00	0,00	3.670,64
2.2.6.03	JURIDICOS, CONTENCIOSOS	0,00	0,00	0,00	70.307,56
2.2.6.99	OTROS	0,00	0,00	0,00	2.437,72
2.2.7	TRABAJOS REALIZADOS POR OTRAS EMPRESAS	0,00	2.178,08	0,00	-37.840,57
2.2.7.00	LIMPIEZA Y ASEO	0,00	0,03	0,00	5.316,18
2.2.7.02	VALORACIONES Y PERTAJES	0,00	0,00	0,00	11.719,15
2.2.7.06	ESTUDIOS Y TRABAJOS TECNICOS	0,00	0,00	0,00	-10.849,99



Información a fecha: 31/12/2019

Unidad monetaria: Euros

Clasificación Orgánica 090101 SOSTENIBILIDAD Y TRANSICIÓN ECOLÓGICA / SECRETARIA GENERAL TECNICA / SERVICIOS GENERALES

Clasificación Funcional 4514 ACTUACIONES DE CARÁCTER ECONÓMICO / INFRAESTRUCTURAS / INFRAESTRUCTURAS BÁSICAS / SERVICIOS GENERALES E INFRAESTRUCTURAS BÁSICAS

Clasificación Económica	Denominación	Comprometidos Incorporables	Comprometidos No Incorporables	No Comprometidos Incorporables	No Comprometidos No Incorporables
2.2.7.99	OTROS	0,00	2.178,05	0,00	-44.025,91
2.3	INDEMNIZACION POR RAZON DEL SERVICIO	0,00	0,00	0,00	1.988,14
2.3.0	DIETAS	0,00	0,00	0,00	273,94
2.3.1	LOCOMOCION	0,00	0,00	0,00	1.714,20
3	GASTOS FINANCIEROS	0,00	0,00	0,00	579,60
3.4	DE DEPOSITOS, FIANZAS Y OTROS	0,00	0,00	0,00	579,60
3.4.2	INTERESES DE DEMORA	0,00	0,00	0,00	579,60
6	INVERSIONES REALES	0,00	0,00	52.514,90	0,00
6.3	INVERSION DE REPOSICION ASOCIADA AL FUNCION. OPERAT. DE LOS SERVICIOS	0,00	0,00	52.514,90	0,00
6.3.2	EDIFICIOS Y OTRAS CONSTRUCCIONES	0,00	0,00	20.634,90	0,00
6.3.2.01	CONSTRUCCION	0,00	0,00	20.634,90	0,00
6.3.3	MAQUINARIA, INSTALACIONES Y UTILLAJE	0,00	0,00	9.500,00	0,00
6.3.3.00	ADQUISICION	0,00	0,00	9.500,00	0,00
6.3.5	MOBILIARIO Y ENSERES	0,00	0,00	22.380,00	0,00
6.3.5.00	ADQUISICION	0,00	0,00	22.380,00	0,00
Total Orgánico / Funcional	090101 / 4514	0,00	120.615,77	52.514,90	8.755,95




Información a fecha: 31/12/2019

Unidad monetaria: Euros

Clasificación Orgánica 090102 SOSTENIBILIDAD Y TRANSICIÓN ECOLÓGICA / SECRETARIA GENERAL TECNICA / PARQUE MOVIL

Clasificación Funcional 4514 ACTUACIONES DE CARÁCTER ECONÓMICO / INFRAESTRUCTURAS / INFRAESTRUCTURAS BÁSICAS / SERVICIOS GENERALES E INFRAESTRUCTURAS BÁSICAS

Clasificación Económica	Denominación	Comprometidos Incorporables	Comprometidos No Incorporables	No Comprometidos Incorporables	No Comprometidos No Incorporables
1	GASTOS DE PERSONAL	0,00	0,00	0,00	1.299,52
1.2	FUNCIONARIOS	0,00	0,00	0,00	753,22
1.2.0	RETRIBUCIONES BASICAS	0,00	0,00	0,00	3.923,77
1.2.0.00	SUELDO Y PAGAS EXTRAORDINARIAS	0,00	0,00	0,00	3.279,91
1.2.0.05	TRIENIOS	0,00	0,00	0,00	643,86
1.2.1	RETRIBUCIONES COMPLEMENTARIAS	0,00	0,00	0,00	-3.170,55
1.2.1.00	COMPLEMENTOS DE DESTINO	0,00	0,00	0,00	3.226,72
1.2.1.01	COMPLEMENTO ESPECIFICO	0,00	0,00	0,00	1.121,41
1.2.1.04	OTRAS REMUNERACIONES	0,00	0,00	0,00	-7.518,68
1.3	LABORALES	0,00	0,00	0,00	-28.032,13
1.3.0	LABORAL FIJO	0,00	0,00	0,00	28.526,49
1.3.0.00	RETRIBUCIONES BASICAS	0,00	0,00	0,00	3.401,90
1.3.0.01	OTRAS REMUNERACIONES	0,00	0,00	0,00	25.124,59
1.3.1	LABORAL EVENTUAL	0,00	0,00	0,00	-56.558,62
1.3.1.00	RETRIBUCIONES BASICAS	0,00	0,00	0,00	-30.484,84
1.3.1.01	OTRAS REMUNERACIONES	0,00	0,00	0,00	-26.073,78
1.5	INCENTIVOS AL RENDIMIENTO	0,00	0,00	0,00	2.940,39
1.5.0	PRODUCTIVIDAD	0,00	0,00	0,00	-1.309,68
1.5.1	GRATIFICACIONES	0,00	0,00	0,00	4.250,07
1.6	CUOTAS, PRESTACIONES Y GASTOS SOCIALES A CARGO DEL EMPLEADOR	0,00	0,00	0,00	25.638,04
1.6.0	CUOTAS SOCIALES	0,00	0,00	0,00	25.638,04
1.6.0.00	SEGURIDAD SOCIAL	0,00	0,00	0,00	25.638,04
2	GASTOS EN BIENES CORRIENTES Y SERVICIOS	0,00	39.119,64	0,00	137.366,89
2.0	ARRENDAMIENTOS Y CANONES	0,00	0,00	0,00	9.804,71
2.0.0	TERRENOS Y BIENES NATURALES	0,00	0,00	0,00	10.000,00
2.0.3	MAQUINARIA, INSTALACION Y UTILLAJE	0,00	0,00	0,00	-195,29
2.1	REPARACIONES, MANTENIMIENTO Y CONSERVACION	0,00	0,00	0,00	40.137,25
2.1.2	EDIFICIOS Y OTRAS CONSTRUCCIONES	0,00	0,00	0,00	-6.428,35
2.1.2.00	INMOVILIZADO PROPIO	0,00	0,00	0,00	-6.428,35
2.1.3	MAQUINARIA, INSTALACION Y UTILLAJE	0,00	0,00	0,00	-22.102,65
2.1.3.00	INMOVILIZADO PROPIO	0,00	0,00	0,00	-22.102,65
2.1.4	ELEMENTOS DE TRANSPORTE	0,00	0,00	0,00	70.229,66
2.1.4.00	INMOVILIZADO PROPIO	0,00	0,00	0,00	70.229,66



Información a fecha: 31/12/2019

Unidad monetaria: Euros

Clasificación Orgánica 090102 SOSTENIBILIDAD Y TRANSICIÓN ECOLÓGICA / SECRETARIA GENERAL TECNICA / PARQUE MOVIL

Clasificación Funcional 4514 ACTUACIONES DE CARÁCTER ECONÓMICO / INFRAESTRUCTURAS / INFRAESTRUCTURAS BÁSICAS / SERVICIOS GENERALES E INFRAESTRUCTURAS BÁSICAS

Clasificación Económica	Denominación	Comprometidos Incorporables	Comprometidos No Incorporables	No Comprometidos Incorporables	No Comprometidos No Incorporables
2.1.5	MOBILIARIO Y ENSERES	0,00	0,00	0,00	300,00
2.1.5.00	INMOVILIZADO PROPIO	0,00	0,00	0,00	300,00
2.1.6	EQUIPOS PARA PROCESO DE INFORMACION	0,00	0,00	0,00	-1.861,41
2.1.6.00	INMOVILIZADO PROPIO	0,00	0,00	0,00	-1.861,41
2.2	MATERIAL, SUMINISTROS Y OTROS	0,00	39.119,64	0,00	70.286,67
2.2.0	MATERIAL DE OFICINA	0,00	45,00	0,00	2.734,52
2.2.0.00	ORDINARIO NO INVENTARIABLE	0,00	45,00	0,00	1.637,37
2.2.0.01	PRENSA, REVISTAS, LIBROS Y OTRAS PUBLICACIONES	0,00	0,00	0,00	900,00
2.2.0.02	MATERIAL INFORMATICO NO INVENTARIABLE	0,00	0,00	0,00	197,15
2.2.1	SUMINISTROS	0,00	24.618,72	0,00	118.826,92
2.2.1.00	ENERGIA ELECTRICA	0,00	7.997,97	0,00	3.981,96
2.2.1.01	AGUA	0,00	0,00	0,00	11.544,58
2.2.1.02	GAS	0,00	3.735,88	0,00	-7.865,22
2.2.1.03	COMBUSTIBLES Y CARBURANTES	0,00	12.884,87	0,00	125.536,15
2.2.1.04	VESTUARIO	0,00	0,00	0,00	-4.311,88
2.2.1.07	MATERIALES ESPECIALES	0,00	0,00	0,00	-1.172,72
2.2.1.23	CALZADO	0,00	0,00	0,00	900,00
2.2.1.99	OTROS SUMINISTROS	0,00	0,00	0,00	-9.785,95
2.2.3	TRANSPORTES	0,00	0,00	0,00	4.500,00
2.2.4	PRIMAS DE SEGUROS	0,00	0,00	0,00	900,00
2.2.4.00	EDIFICIOS Y LOCALES	0,00	0,00	0,00	900,00
2.2.5	TRIBUTOS	0,00	0,00	0,00	-986,13
2.2.5.00	LOCALES	0,00	0,00	0,00	-2.029,23
2.2.5.01	AUTONOMICAS	0,00	0,00	0,00	487,50
2.2.5.02	ESTATALES	0,00	0,00	0,00	555,60
2.2.6	GASTOS DIVERSOS	0,00	0,00	0,00	-1.704,08
2.2.6.99	OTROS	0,00	0,00	0,00	-1.704,08
2.2.7	TRABAJOS REALIZADOS POR OTRAS EMPRESAS	0,00	14.455,92	0,00	-53.984,56
2.2.7.01	SEGURIDAD	0,00	14.455,92	0,00	-47.655,88
2.2.7.99	OTROS	0,00	0,00	0,00	-6.328,68
2.3	INDEMNIZACION POR RAZON DEL SERVICIO	0,00	0,00	0,00	17.138,26
2.3.0	DIETAS	0,00	0,00	0,00	17.256,83
2.3.1	LOCOMOCION	0,00	0,00	0,00	-118,57



Gobierno de La Rioja

LKCAM220

Hacienda

SICAP - Sistema de Información Contable

REMANENTES DE CRÉDITO

Ejercicio: 2019

Página 125

Información a fecha: 31/12/2019

Unidad monetaria: Euros

Clasificación Orgánica 090102 SOSTENIBILIDAD Y TRANSICIÓN ECOLÓGICA / SECRETARIA GENERAL TECNICA / PARQUE MOVIL

Clasificación Funcional 4514 ACTUACIONES DE CARÁCTER ECONÓMICO / INFRAESTRUCTURAS / INFRAESTRUCTURAS BÁSICAS / SERVICIOS GENERALES E INFRAESTRUCTURAS BÁSICAS

Clasificación Económica	Denominación	Comprometidos Incorporables	Comprometidos No Incorporables	No Comprometidos Incorporables	No Comprometidos No Incorporables
6	INVERSIONES REALES	0,00	0,00	45.850,00	0,00
6.3	INVERSION DE REPOSICION ASOCIADA AL FUNCION. OPERAT. DE LOS SERVICIOS	0,00	0,00	45.850,00	0,00
6.3.2	EDIFICIOS Y OTRAS CONSTRUCCIONES	0,00	0,00	43.000,00	0,00
6.3.2.01	CONSTRUCCION	0,00	0,00	43.000,00	0,00
6.3.3	MAQUINARIA, INSTALACIONES Y UTILLAJE	0,00	0,00	2.850,00	0,00
6.3.3.00	ADQUISICION	0,00	0,00	2.850,00	0,00
Total Orgánico / Funcional	090102 / 4514	0,00	39.119,64	45.850,00	138.666,41



Información a fecha: 31/12/2019

Unidad monetaria: Euros

Clasificación Orgánica 0902 SOSTENIBILIDAD Y TRANSICIÓN ECOLÓGICA / D.G. DE INFRAESTRUCTURAS

Clasificación Funcional 4411 ACTUACIONES DE CARÁCTER ECONÓMICO / TRANSPORTE / TRANSPORTE / TRANSPORTE

Clasificación Económica	Denominación	Comprometidos Incorporables	Comprometidos No Incorporables	No Comprometidos Incorporables	No Comprometidos No Incorporables
2	GASTOS EN BIENES CORRIENTES Y SERVICIOS	0,00	5.708,16	0,00	37.522,90
2.1	REPARACIONES, MANTENIMIENTO Y CONSERVACION	0,00	0,00	0,00	28.367,79
2.1.1	BIENES DESTINADOS AL USO GENERAL	0,00	0,00	0,00	21.813,87
2.1.1.00	INMOVILIZADO PROPIO	0,00	0,00	0,00	21.813,87
2.1.2	EDIFICIOS Y OTRAS CONSTRUCCIONES	0,00	0,00	0,00	2.400,92
2.1.2.00	INMOVILIZADO PROPIO	0,00	0,00	0,00	2.400,92
2.1.5	MOBILIARIO Y ENSERES	0,00	0,00	0,00	4.153,00
2.1.5.00	INMOVILIZADO PROPIO	0,00	0,00	0,00	4.153,00
2.2	MATERIAL, SUMINISTROS Y OTROS	0,00	5.708,16	0,00	3.715,74
2.2.0	MATERIAL DE OFICINA	0,00	361,67	0,00	-7.038,27
2.2.0.00	ORDINARIO NO INVENTARIABLE	0,00	361,67	0,00	-8.038,27
2.2.0.01	PRENSA, REVISTAS, LIBROS Y OTRAS PUBLICACIONES	0,00	0,00	0,00	500,00
2.2.0.02	MATERIAL INFORMATICO NO INVENTARIABLE	0,00	0,00	0,00	500,00
2.2.1	SUMINISTROS	0,00	5.346,49	0,00	7.085,79
2.2.1.00	ENERGIA ELECTRICA	0,00	0,00	0,00	-144,20
2.2.1.03	COMBUSTIBLES Y CARBURANTES	0,00	0,00	0,00	-10,00
2.2.1.04	VESTUARIO	0,00	0,00	0,00	1.000,00
2.2.1.23	CALZADO	0,00	0,00	0,00	1.000,00
2.2.1.99	OTROS SUMINISTROS	0,00	5.346,49	0,00	5.239,99
2.2.3	TRANSPORTES	0,00	0,00	0,00	1.000,00
2.2.5	TRIBUTOS	0,00	0,00	0,00	1.820,17
2.2.5.00	LOCALES	0,00	0,00	0,00	820,17
2.2.5.02	ESTATALES	0,00	0,00	0,00	1.000,00
2.2.6	GASTOS DIVERSOS	0,00	0,00	0,00	4.489,38
2.2.6.03	JURIDICOS, CONTENCIOSOS	0,00	0,00	0,00	3.500,00
2.2.6.06	REUNIONES, CONFERENCIAS Y CURSOS	0,00	0,00	0,00	1.000,00
2.2.6.99	OTROS	0,00	0,00	0,00	-10,62
2.2.7	TRABAJOS REALIZADOS POR OTRAS EMPRESAS	0,00	0,00	0,00	-3.641,33
2.2.7.06	ESTUDIOS Y TRABAJOS TECNICOS	0,00	0,00	0,00	-4.549,52
2.2.7.99	OTROS	0,00	0,00	0,00	908,19
2.3	INDEMNIZACION POR RAZON DEL SERVICIO	0,00	0,00	0,00	5.439,37
2.3.0	DIETAS	0,00	0,00	0,00	6.157,48
2.3.0.00	X	0,00	0,00	0,00	6.000,00




Información a fecha: 31/12/2019

Unidad monetaria: Euros

Clasificación Orgánica 0902 SOSTENIBILIDAD Y TRANSICIÓN ECOLÓGICA / D.G. DE INFRAESTRUCTURAS

Clasificación Funcional 4411 ACTUACIONES DE CARÁCTER ECONÓMICO / TRANSPORTE / TRANSPORTE / TRANSPORTE

Clasificación Económica	Denominación	Comprometidos Incorporables	Comprometidos No Incorporables	No Comprometidos Incorporables	No Comprometidos No Incorporables
2.3.1	LOCOMOCION	0,00	0,00	0,00	-718,11
4	TRANSFERENCIAS CORRIENTES	0,00	615.444,27	0,00	27.679,26
4.7	A EMPRESAS PRIVADAS	0,00	615.444,27	0,00	16.149,77
4.7.0	X	0,00	615.444,27	0,00	16.149,77
4.7.0.00	SUBVENCION A LINEAS REGULARES DE DEBIL TRAFICO	0,00	615.444,27	0,00	38.550,00
4.7.0.01	SUBVENCION A LINEAS REGULARES DE VIAJEROS PARA ESTUDIANTES	0,00	0,00	0,00	-13.085,76
4.7.0.02	SUBVENCION A LINEAS REGULARES DE VIAJEROS PARA MAYORES DE 65 AÑOS	0,00	0,00	0,00	-9.314,47
4.8	A FAMILIAS E INSTITUCIONES SIN FINES DE LUCRO	0,00	0,00	0,00	11.529,49
4.8.0	X	0,00	0,00	0,00	11.529,49
4.8.0.00	SUBVENCION PARA CURSOS Y TRABAJOS SOBRE TRANSPORTISTAS	0,00	0,00	0,00	1.529,49
4.8.0.02	CLÚSTER DEL TRANSPORTE Y LA LOGÍSTICA DE LA RIOJA	0,00	0,00	0,00	10.000,00
6	INVERSIONES REALES	0,00	0,00	96.789,06	0,00
6.0	INVERSION NUEVA EN INFRAESTRUCTURA Y BIENES DESTINADOS AL USO GENERAL	0,00	0,00	96.789,06	0,00
6.0.1	INFRAESTRUCTURAS Y BIENES DESTINADOS AL USO GENERAL	0,00	0,00	96.789,06	0,00
6.0.1.01	CONSTRUCCION	0,00	0,00	101.483,86	0,00
6.0.1.03	INCORPORACION DE BIENES Y SERVICIOS	0,00	0,00	-4.694,80	0,00
7	TRANSFERENCIAS DE CAPITAL	1.620.931,13	0,00	7.446,87	0,00
7.6	A CORPORACIONES LOCALES	1.620.931,13	0,00	7.446,87	0,00
7.6.1	A AYUNTAMIENTOS	1.620.931,13	0,00	7.446,87	0,00
7.6.1.01	AYUNTAMIENTO DE LOGROÑO	1.620.931,13	0,00	7.446,87	0,00
8	ACTIVOS FINANCIEROS	0,00	159.414,31	0,00	0,84
8.2	CONCESION DE PRESTAMOS AL SECTOR PUBLICO	0,00	159.414,31	0,00	0,84
8.2.1	PRESTAMOS A LARGO PLAZO	0,00	159.414,31	0,00	0,84
8.2.1.10	DE SOCIEDADES PUBLICAS	0,00	159.414,31	0,00	0,84
Total Orgánico / Funcional	0902 / 4411	1.620.931,13	780.566,74	104.235,93	65.203,00



Información a fecha: 31/12/2019

Unidad monetaria: Euros

Clasificación Orgánica 0902 SOSTENIBILIDAD Y TRANSICIÓN ECOLÓGICA / D.G. DE INFRAESTRUCTURAS

Clasificación Funcional 4511 ACTUACIONES DE CARÁCTER ECONÓMICO / INFRAESTRUCTURAS / INFRAESTRUCTURAS BÁSICAS / INFRAESTRUCTURAS BÁSICAS

Clasificación Económica	Denominación	Comprometidos Incorporables	Comprometidos No Incorporables	No Comprometidos Incorporables	No Comprometidos No Incorporables
1	GASTOS DE PERSONAL	0,00	0,00	0,00	1.292,78
1.0	ALTOS CARGOS	0,00	0,00	0,00	26.997,93
1.0.0	RETRIBUCIONES BASICAS Y OTRAS REMUNERACIONES DE ALTOS CARGOS	0,00	0,00	0,00	26.997,93
1.0.0.00	RETRIBUCIONES BASICAS	0,00	0,00	0,00	9.001,01
1.0.0.01	OTRAS REMUNERACIONES	0,00	0,00	0,00	17.996,92
1.2	FUNCIONARIOS	0,00	0,00	0,00	37.152,31
1.2.0	RETRIBUCIONES BASICAS	0,00	0,00	0,00	7.425,71
1.2.0.00	SUELDO Y PAGAS EXTRAORDINARIAS	0,00	0,00	0,00	3.342,10
1.2.0.05	TRIENIOS	0,00	0,00	0,00	4.083,61
1.2.1	RETRIBUCIONES COMPLEMENTARIAS	0,00	0,00	0,00	29.726,60
1.2.1.00	COMPLEMENTOS DE DESTINO	0,00	0,00	0,00	26.155,34
1.2.1.01	COMPLEMENTO ESPECIFICO	0,00	0,00	0,00	14.967,10
1.2.1.04	OTRAS REMUNERACIONES	0,00	0,00	0,00	-11.395,84
1.3	LABORALES	0,00	0,00	0,00	3.535,07
1.3.0	LABORAL FIJO	0,00	0,00	0,00	237.385,91
1.3.0.00	RETRIBUCIONES BASICAS	0,00	0,00	0,00	148.506,86
1.3.0.01	OTRAS REMUNERACIONES	0,00	0,00	0,00	88.879,05
1.3.1	LABORAL EVENTUAL	0,00	0,00	0,00	-233.850,84
1.3.1.00	RETRIBUCIONES BASICAS	0,00	0,00	0,00	-108.989,71
1.3.1.01	OTRAS REMUNERACIONES	0,00	0,00	0,00	-124.861,13
1.5	INCENTIVOS AL RENDIMIENTO	0,00	0,00	0,00	-3.989,03
1.5.0	PRODUCTIVIDAD	0,00	0,00	0,00	-3.989,03
1.6	CUOTAS, PRESTACIONES Y GASTOS SOCIALES A CARGO DEL EMPLEADOR	0,00	0,00	0,00	-62.403,50
1.6.0	CUOTAS SOCIALES	0,00	0,00	0,00	-62.403,50
1.6.0.00	SEGURIDAD SOCIAL	0,00	0,00	0,00	-62.403,50
2	GASTOS EN BIENES CORRIENTES Y SERVICIOS	0,00	0,00	0,00	40.061,82
2.2	MATERIAL, SUMINISTROS Y OTROS	0,00	0,00	0,00	34.061,82
2.2.6	GASTOS DIVERSOS	0,00	0,00	0,00	34.061,82
2.2.6.03	JURIDICOS, CONTENCIOSOS	0,00	0,00	0,00	34.061,82
2.3	INDEMNIZACION POR RAZON DEL SERVICIO	0,00	0,00	0,00	6.000,00
2.3.0	DIETAS	0,00	0,00	0,00	4.000,00
2.3.1	LOCOMOCION	0,00	0,00	0,00	2.000,00
6	INVERSIONES REALES	358.285,30	0,00	540.570,06	0,00



Información a fecha: 31/12/2019

Unidad monetaria: Euros

Clasificación Orgánica 0902 SOSTENIBILIDAD Y TRANSICIÓN ECOLÓGICA / D.G. DE INFRAESTRUCTURAS

Clasificación Funcional 4511 ACTUACIONES DE CARÁCTER ECONÓMICO / INFRAESTRUCTURAS / INFRAESTRUCTURAS BÁSICAS / INFRAESTRUCTURAS BÁSICAS

Clasificación Económica	Denominación	Comprometidos Incorporables	Comprometidos No Incorporables	No Comprometidos Incorporables	No Comprometidos No Incorporables
6.0	INVERSION NUEVA EN INFRAESTRUCTURA Y BIENES DESTINADOS AL USO GENERAL	358.285,30	0,00	540.570,06	0,00
6.0.1	INFRAESTRUCTURAS Y BIENES DESTINADOS AL USO GENERAL	358.285,30	0,00	540.570,06	0,00
6.0.1.00	ADQUISICION	0,00	0,00	95.825,99	0,00
6.0.1.01	CONSTRUCCION	358.285,30	0,00	381.874,54	0,00
6.0.1.03	INCORPORACION DE BIENES Y SERVICIOS	0,00	0,00	62.869,53	0,00
Total Orgánico / Funcional	0902 / 4511	358.285,30	0,00	540.570,06	41.354,60



Información a fecha: 31/12/2019

Unidad monetaria: Euros

Clasificación Orgánica 0902 SOSTENIBILIDAD Y TRANSICIÓN ECOLÓGICA / D.G. DE INFRAESTRUCTURAS

Clasificación Funcional 4512 ACTUACIONES DE CARÁCTER ECONÓMICO / INFRAESTRUCTURAS / INFRAESTRUCTURAS BÁSICAS / CONSERVACIÓN DE INFRAESTRUCTURAS BÁSICAS

Clasificación Económica	Denominación	Comprometidos Incorporables	Comprometidos No Incorporables	No Comprometidos Incorporables	No Comprometidos No Incorporables
2	GASTOS EN BIENES CORRIENTES Y SERVICIOS	0,00	329.148,33	0,00	-1.056.443,80
2.0	ARRENDAMIENTOS Y CANONES	0,00	0,00	0,00	2.074,23
2.0.3	MAQUINARIA, INSTALACION Y UTILLAJE	0,00	0,00	0,00	2.074,23
2.1	REPARACIONES, MANTENIMIENTO Y CONSERVACION	0,00	16.676,30	0,00	-372.375,00
2.1.1	BIENES DESTINADOS AL USO GENERAL	0,00	16.624,48	0,00	-300.535,08
2.1.1.00	INMOVILIZADO PROPIO	0,00	16.624,48	0,00	-300.535,08
2.1.2	EDIFICIOS Y OTRAS CONSTRUCCIONES	0,00	0,00	0,00	912,74
2.1.2.00	INMOVILIZADO PROPIO	0,00	0,00	0,00	912,74
2.1.3	MAQUINARIA, INSTALACION Y UTILLAJE	0,00	51,82	0,00	-78.049,84
2.1.3.00	INMOVILIZADO PROPIO	0,00	51,82	0,00	-78.049,84
2.1.4	ELEMENTOS DE TRANSPORTE	0,00	0,00	0,00	-8.556,44
2.1.4.00	INMOVILIZADO PROPIO	0,00	0,00	0,00	-8.556,44
2.1.5	MOBILIARIO Y ENSERES	0,00	0,00	0,00	3.941,25
2.1.5.00	INMOVILIZADO PROPIO	0,00	0,00	0,00	3.941,25
2.1.6	EQUIPOS PARA PROCESO DE INFORMACION	0,00	0,00	0,00	9.912,37
2.1.6.00	INMOVILIZADO PROPIO	0,00	0,00	0,00	9.912,37
2.2	MATERIAL, SUMINISTROS Y OTROS	0,00	312.472,03	0,00	-683.739,00
2.2.0	MATERIAL DE OFICINA	0,00	0,00	0,00	1.247,47
2.2.0.00	ORDINARIO NO INVENTARIABLE	0,00	0,00	0,00	-516,71
2.2.0.01	PRENSA, REVISTAS, LIBROS Y OTRAS PUBLICACIONES	0,00	0,00	0,00	1.764,18
2.2.1	SUMINISTROS	0,00	15.688,19	0,00	-272.752,58
2.2.1.00	ENERGIA ELECTRICA	0,00	0,00	0,00	-171,62
2.2.1.01	AGUA	0,00	0,00	0,00	5.316,47
2.2.1.03	COMBUSTIBLES Y CARBURANTES	0,00	0,00	0,00	5.000,00
2.2.1.04	VESTUARIO	0,00	0,00	0,00	3.045,47
2.2.1.07	MATERIALES ESPECIALES	0,00	15.688,19	0,00	-298.259,20
2.2.1.23	CALZADO	0,00	0,00	0,00	3.775,50
2.2.1.99	OTROS SUMINISTROS	0,00	0,00	0,00	8.540,80
2.2.3	TRANSPORTES	0,00	0,00	0,00	5.000,00
2.2.5	TRIBUTOS	0,00	0,00	0,00	11.607,16
2.2.5.00	LOCALES	0,00	0,00	0,00	2.013,08
2.2.5.01	AUTONOMICAS	0,00	0,00	0,00	4.927,08
2.2.5.02	ESTATALES	0,00	0,00	0,00	4.667,00



Información a fecha: 31/12/2019

Unidad monetaria: Euros

Clasificación Orgánica 0902 SOSTENIBILIDAD Y TRANSICIÓN ECOLÓGICA / D.G. DE INFRAESTRUCTURAS

Clasificación Funcional 4512 ACTUACIONES DE CARÁCTER ECONÓMICO / INFRAESTRUCTURAS / INFRAESTRUCTURAS BÁSICAS / CONSERVACIÓN DE INFRAESTRUCTURAS BÁSICAS

Clasificación Económica	Denominación	Comprometidos Incorporables	Comprometidos No Incorporables	No Comprometidos Incorporables	No Comprometidos No Incorporables
2.2.6	GASTOS DIVERSOS	0,00	0,00	0,00	5.520,00
2.2.6.02	PUBLICIDAD Y PROPAGANDA	0,00	0,00	0,00	4.395,00
2.2.6.06	REUNIONES, CONFERENCIAS Y CURSOS	0,00	0,00	0,00	2.000,00
2.2.6.07	FERIAS Y EXPOSICIONES	0,00	0,00	0,00	1.000,00
2.2.6.99	OTROS	0,00	0,00	0,00	-1.875,00
2.2.7	TRABAJOS REALIZADOS POR OTRAS EMPRESAS	0,00	296.783,84	0,00	-434.361,05
2.2.7.00	LIMPIEZA Y ASEO	0,00	0,00	0,00	2.168,60
2.2.7.06	ESTUDIOS Y TRABAJOS TÉCNICOS	0,00	2.181,20	0,00	-15.983,07
2.2.7.99	OTROS	0,00	294.602,64	0,00	-420.546,58
2.3	INDEMNIZACION POR RAZON DEL SERVICIO	0,00	0,00	0,00	-2.404,03
2.3.0	DIETAS	0,00	0,00	0,00	-3.103,17
2.3.1	LOCOMOCION	0,00	0,00	0,00	699,14
6	INVERSIONES REALES	327.028,98	0,00	531.161,63	0,00
6.1	INVERSION DE REPOSIC.EN INFRAESTR. Y BIENES DESTINADOS AL USO GENERAL	316.048,23	0,00	1.504.052,24	0,00
6.1.1	INFRAESTRUCTURAS Y BIENES DESTINADOS AL USO GENERAL	316.048,23	0,00	1.504.052,24	0,00
6.1.1.00	ADQUISICION	0,00	0,00	187.426,82	0,00
6.1.1.01	CONSTRUCCION	298.111,17	0,00	1.303.283,13	0,00
6.1.1.03	INCORPORACION DE BIENES Y SERVICIOS	17.937,06	0,00	13.342,29	0,00
6.2	INVERSION NUEVA ASOCIADA AL FUNCIONAMIENTO OPERATIVO DE LOS SERVICIOS	0,00	0,00	-1.897,28	0,00
6.2.3	MAQUINARIA, INSTALACIONES Y UTILLAJE	0,00	0,00	-1.897,28	0,00
6.2.3.00	ADQUISICION	0,00	0,00	-1.897,28	0,00
6.3	INVERSION DE REPOSICION ASOCIADA AL FUNCION. OPERAT. DE LOS SERVICIOS	0,00	0,00	-19.023,24	0,00
6.3.3	MAQUINARIA, INSTALACIONES Y UTILLAJE	0,00	0,00	-923,23	0,00
6.3.3.00	ADQUISICION	0,00	0,00	-923,23	0,00
6.3.4	ELEMENTOS DE TRANSPORTE	0,00	0,00	-18.100,01	0,00
6.3.4.00	ADQUISICION	0,00	0,00	-18.100,01	0,00
6.4	GASTOS DE INVERSIONES DE CARACTER INMATERIAL.	10.980,75	0,00	-10.980,75	0,00
6.4.6	GASTOS DE INVESTIGACION Y DESARROLLO	10.980,75	0,00	-10.980,75	0,00
6.4.6.02	GASTOS INHERENTES TRANSMISION PROPIEDAD	10.980,75	0,00	-10.980,75	0,00
6.6	INVERSIONES GESTIONADAS PARA OTROS ENTES	0,00	0,00	-940.989,34	0,00
6.6.1	INFRAESTRUCTURAS Y BIENES DESTINADOS AL USO GENERAL	0,00	0,00	-940.989,34	0,00
6.6.1.01	CONSTRUCCION	0,00	0,00	-940.989,34	0,00
7	TRANSFERENCIAS DE CAPITAL	0,00	0,00	300.000,00	0,00




Información a fecha: 31/12/2019

Unidad monetaria: Euros

Clasificación Orgánica 0902 SOSTENIBILIDAD Y TRANSICIÓN ECOLÓGICA / D.G. DE INFRAESTRUCTURAS

Clasificación Funcional 4512 ACTUACIONES DE CARÁCTER ECONÓMICO / INFRAESTRUCTURAS / INFRAESTRUCTURAS BÁSICAS / CONSERVACIÓN DE INFRAESTRUCTURAS BÁSICAS

Clasificación Económica	Denominación	Comprometidos Incorporables	Comprometidos No Incorporables	No Comprometidos Incorporables	No Comprometidos No Incorporables
7.6	A CORPORACIONES LOCALES	0,00	0,00	300.000,00	0,00
7.6.1	A AYUNTAMIENTOS	0,00	0,00	300.000,00	0,00
7.6.1.01	A AYUNTAMIENTOS	0,00	0,00	300.000,00	0,00
Total Orgánico / Funcional	0902 / 4512	327.028,98	329.148,33	831.161,63	-1.056.443,80



Información a fecha: 31/12/2019

Unidad monetaria: Euros

Clasificación Orgánica 0903 SOSTENIBILIDAD Y TRANSICIÓN ECOLÓGICA / DIRECCION GENERAL DE URBANISMO Y VIVIENDA

Clasificación Funcional 2611 ACTUACIONES DE PROTECCIÓN Y PROMOCIÓN SOCIAL / VIVIENDA / VIVIENDA / VIVIENDA

Clasificación Económica	Denominación	Comprometidos Incorporables	Comprometidos No Incorporables	No Comprometidos Incorporables	No Comprometidos No Incorporables
1	GASTOS DE PERSONAL	0,00	0,00	0,00	1.232,76
1.2	FUNCIONARIOS	0,00	0,00	0,00	13.933,71
1.2.0	RETRIBUCIONES BASICAS	0,00	0,00	0,00	-8.443,78
1.2.0.00	SUELDO Y PAGAS EXTRAORDINARIAS	0,00	0,00	0,00	-8.421,71
1.2.0.05	TRIENIOS	0,00	0,00	0,00	-22,07
1.2.1	RETRIBUCIONES COMPLEMENTARIAS	0,00	0,00	0,00	22.377,49
1.2.1.00	COMPLEMENTOS DE DESTINO	0,00	0,00	0,00	11.686,07
1.2.1.01	COMPLEMENTO ESPECIFICO	0,00	0,00	0,00	32.371,08
1.2.1.04	OTRAS REMUNERACIONES	0,00	0,00	0,00	-21.679,66
1.5	INCENTIVOS AL RENDIMIENTO	0,00	0,00	0,00	-6.105,79
1.5.0	PRODUCTIVIDAD	0,00	0,00	0,00	-6.105,79
1.6	CUOTAS, PRESTACIONES Y GASTOS SOCIALES A CARGO DEL EMPLEADOR	0,00	0,00	0,00	-6.595,16
1.6.0	CUOTAS SOCIALES	0,00	0,00	0,00	-6.595,16
1.6.0.00	SEGURIDAD SOCIAL	0,00	0,00	0,00	-6.595,16
2	GASTOS EN BIENES CORRIENTES Y SERVICIOS	0,00	0,00	0,00	0,00
2.1	REPARACIONES, MANTENIMIENTO Y CONSERVACION	0,00	0,00	0,00	0,00
2.1.2	EDIFICIOS Y OTRAS CONSTRUCCIONES	0,00	0,00	0,00	0,00
2.1.2.00	INMOVILIZADO PROPIO	0,00	0,00	0,00	-635,90
2.1.2.01	REHABILITACIÓN DE VIVIENDAS	0,00	0,00	0,00	635,90
2.2	MATERIAL, SUMINISTROS Y OTROS	0,00	0,00	0,00	0,00
2.2.1	SUMINISTROS	0,00	0,00	0,00	0,00
2.2.1.01	AGUA	0,00	0,00	0,00	-104,87
2.2.1.99	OTROS SUMINISTROS	0,00	0,00	0,00	104,87
4	TRANSFERENCIAS CORRIENTES	0,00	237.061,04	0,00	-310.379,69
4.4	AL RESTO DEL SECTOR PUBLICO DE LA C.A.R.	0,00	0,00	0,00	42.051,95
4.4.0	A SOCIEDADES PUBLICAS	0,00	0,00	0,00	42.051,95
4.8	A FAMILIAS E INSTITUCIONES SIN FINES DE LUCRO	0,00	237.061,04	0,00	-352.431,64
4.8.2	X	0,00	237.061,04	0,00	-352.431,64
4.8.2.01	AYUDAS A INQUILINOS	0,00	164.167,59	0,00	1.359.302,08
4.8.2.03	AYUDA ALQUILER JÓVENES	0,00	72.893,45	0,00	-1.711.733,72
7	TRANSFERENCIAS DE CAPITAL	1.361.709,31	0,00	830.659,26	0,00
7.7	A EMPRESAS PRIVADAS	0,00	0,00	-245.331,25	0,00
7.7.1	MEDIDAS DE ACOMPAÑAMIENTO A LA P.A.C.	0,00	0,00	-245.331,25	0,00



Gobierno
de La
Rioja

Hacienda

SICAP - Sistema de Información Contable

REMANENTES DE CRÉDITO

Ejercicio: 2019

Página 134

Información a fecha: 31/12/2019

Unidad monetaria: Euros

Clasificación Orgánica 0903 SOSTENIBILIDAD Y TRANSICIÓN ECOLÓGICA / DIRECCION GENERAL DE URBANISMO Y VIVIENDA

Clasificación Funcional 2611 ACTUACIONES DE PROTECCIÓN Y PROMOCIÓN SOCIAL / VIVIENDA / VIVIENDA / VIVIENDA

Clasificación Económica	Denominación	Comprometidos Incorporables	Comprometidos No Incorporables	No Comprometidos Incorporables	No Comprometidos No Incorporables
7.8	A FAMILIAS E INSTITUCIONES SIN FINES DE LUCRO	1.361.709,31	0,00	1.075.990,51	0,00
7.8.0	X	1.361.709,31	0,00	1.075.990,51	0,00
7.8.0.00	ADQUISICION Y PROMOCION DE VIVIENDAS PROTEGIDAS DE NUEVA CONSTRUCCION	221.553,33	0,00	-1.142.352,53	0,00
7.8.0.02	REHABILITACION DE VIVIENDAS	1.140.155,98	0,00	2.218.343,04	0,00
Total Orgánico / Funcional	0903 / 2611	1.361.709,31	237.061,04	830.659,26	-309.146,93



Información a fecha: 31/12/2019

Unidad monetaria: Euros

Clasificación Orgánica 0903 SOSTENIBILIDAD Y TRANSICIÓN ECOLÓGICA / DIRECCION GENERAL DE URBANISMO Y VIVIENDA

Clasificación Funcional 2612 ACTUACIONES DE PROTECCIÓN Y PROMOCIÓN SOCIAL / VIVIENDA / VIVIENDA / URBANISMO

Clasificación Económica	Denominación	Comprometidos Incorporables	Comprometidos No Incorporables	No Comprometidos Incorporables	No Comprometidos No Incorporables
2	GASTOS EN BIENES CORRIENTES Y SERVICIOS	0,00	0,00	0,00	4.111,16
2.1	REPARACIONES, MANTENIMIENTO Y CONSERVACION	0,00	0,00	0,00	251,06
2.1.2	EDIFICIOS Y OTRAS CONSTRUCCIONES	0,00	0,00	0,00	166,67
2.1.2.00	INMOVILIZADO PROPIO	0,00	0,00	0,00	166,67
2.1.5	MOBILIARIO Y ENSERES	0,00	0,00	0,00	84,39
2.1.5.00	INMOVILIZADO PROPIO	0,00	0,00	0,00	84,39
2.2	MATERIAL, SUMINISTROS Y OTROS	0,00	0,00	0,00	3.576,77
2.2.0	MATERIAL DE OFICINA	0,00	0,00	0,00	-9.094,10
2.2.0.00	ORDINARIO NO INVENTARIABLE	0,00	0,00	0,00	393,26
2.2.0.01	PRENSA, REVISTAS, LIBROS Y OTRAS PUBLICACIONES	0,00	0,00	0,00	-9.487,36
2.2.1	SUMINISTROS	0,00	0,00	0,00	666,67
2.2.1.99	OTROS SUMINISTROS	0,00	0,00	0,00	666,67
2.2.3	TRANSPORTES	0,00	0,00	0,00	166,67
2.2.5	TRIBUTOS	0,00	0,00	0,00	-179,83
2.2.5.00	LOCALES	0,00	0,00	0,00	-179,83
2.2.6	GASTOS DIVERSOS	0,00	0,00	0,00	9.517,36
2.2.6.06	REUNIONES, CONFERENCIAS Y CURSOS	0,00	0,00	0,00	30,00
2.2.6.99	OTROS	0,00	0,00	0,00	9.487,36
2.2.7	TRABAJOS REALIZADOS POR OTRAS EMPRESAS	0,00	0,00	0,00	2.500,00
2.2.7.06	ESTUDIOS Y TRABAJOS TECNICOS	0,00	0,00	0,00	2.500,00
2.3	INDEMNIZACION POR RAZON DEL SERVICIO	0,00	0,00	0,00	283,33
2.3.0	DIETAS	0,00	0,00	0,00	100,00
2.3.1	LOCOMOCION	0,00	0,00	0,00	183,33
6	INVERSIONES REALES	0,00	0,00	25.000,00	0,00
6.1	INVERSION DE REPOSIC.EN INFRAESTR. Y BIENES DESTINADOS AL USO GENERAL	0,00	0,00	25.000,00	0,00
6.1.0	TERRENOS Y BIENES NATURALES	0,00	0,00	25.000,00	0,00
6.2	INVERSION NUEVA ASOCIADA AL FUNCIONAMIENTO OPERATIVO DE LOS SERVICIOS	0,00	0,00	-653,40	0,00
6.2.5	MOBILIARIO Y ENSERES	0,00	0,00	-653,40	0,00
6.2.5.00	ADQUISICION	0,00	0,00	-653,40	0,00
6.4	GASTOS DE INVERSIONES DE CARACTER INMATERIAL.	0,00	0,00	653,40	0,00
6.4.8	OTRO INMOVILIZADO INMATERIAL	0,00	0,00	653,40	0,00
6.4.8.03	INCORPORACION DE BIENES Y SERVICIOS	0,00	0,00	653,40	0,00
Total Orgánico / Funcional	0903 / 2612	0,00	0,00	25.000,00	4.111,16



Información a fecha: 31/12/2019

Unidad monetaria: Euros

Clasificación Orgánica 0905 SOSTENIBILIDAD Y TRANSICIÓN ECOLÓGICA / DIRECCIÓN GENERAL DE POLÍTICA LOCAL

Clasificación Funcional 4513 ACTUACIONES DE CARÁCTER ECONÓMICO / INFRAESTRUCTURAS / INFRAESTRUCTURAS BÁSICAS / COOPERACIÓN ECONÓMICA LOCAL

Clasificación Económica	Denominación	Comprometidos Incorporables	Comprometidos No Incorporables	No Comprometidos Incorporables	No Comprometidos No Incorporables
6	INVERSIONES REALES	0,00	0,00	0,00	0,00
6.2	INVERSION NUEVA ASOCIADA AL FUNCIONAMIENTO OPERATIVO DE LOS SERVICIOS	0,00	0,00	10.962,60	0,00
6.2.4	ELEMENTOS DE TRANSPORTE	0,00	0,00	10.962,60	0,00
6.2.4.00	ADQUISICION	0,00	0,00	10.962,60	0,00
6.5	GASTOS DE INVERSIONES EN PATRIMONIO HISTORICO	0,00	0,00	-10.962,60	0,00
6.5.0	INVERSIONES EN PATRIMONIO HISTORICO DESTINADO AL USO GENERAL	0,00	0,00	-10.962,60	0,00
6.5.0.01	CONSTRUCCION	0,00	0,00	-10.962,60	0,00
7	TRANSFERENCIAS DE CAPITAL	992.634,26	0,00	119.318,23	0,00
7.6	A CORPORACIONES LOCALES	992.634,26	0,00	119.318,23	0,00
7.6.1	A AYUNTAMIENTOS	992.634,26	0,00	173.075,39	0,00
7.6.1.00	PLAN DE OBRAS Y SERVICIOS LOCALES	66.049,50	0,00	16.434,74	0,00
7.6.1.02	OBRAS PEQUEÑOS MUNICIPIOS	0,00	0,00	86.887,97	0,00
7.6.1.03	CONVENIO DE CAPITALIDAD -LOGROÑO	0,00	0,00	942.284,13	0,00
7.6.1.04	CABECERAS DE COMARCA	0,00	0,00	5.545,23	0,00
7.6.1.06	EMERGENCIAS E IMPREVISTOS	0,00	0,00	166.152,70	0,00
7.6.1.08	ACCESIBILIDAD	0,00	0,00	64.421,96	0,00
7.6.1.10	PLAN URGENTE DE RENOVACIÓN EN REDES ABASTECIM. Y ELIMINACIÓN DE FUGAS DE AGUA	0,00	0,00	187.395,23	0,00
7.6.1.14	AYUNTAMIENTO DE HARO, CONVERSIÓN DEL ANTIGUO MERCADO MUNICIPAL EN ESPACIO MULTI	0,00	0,00	-187.395,23	0,00
7.6.1.99	OTRAS INFRAESTRUCTURAS	926.584,76	0,00	-1.108.651,34	0,00
7.6.3	A OTRAS ENTIDADES LOCALES	0,00	0,00	-53.757,16	0,00
Total Orgánico / Funcional	0905 / 4513	992.634,26	0,00	119.318,23	0,00



Información a fecha: 31/12/2019

Unidad monetaria: Euros

Clasificación Orgánica 0905 SOSTENIBILIDAD Y TRANSICIÓN ECOLÓGICA / DIRECCIÓN GENERAL DE POLÍTICA LOCAL

Clasificación Funcional 9311 ACTUACIONES DE CARACTER GENERAL / SERVICIOS A ENTIDADES LOCALES / SERVICIOS A ENTIDADES LOCALES / SERVICIOS A ENTIDADES LOCALES

Clasificación Económica	Denominación	Comprometidos Incorporables	Comprometidos No Incorporables	No Comprometidos Incorporables	No Comprometidos No Incorporables
1	GASTOS DE PERSONAL	0,00	0,00	0,00	902,82
1.2	FUNCIONARIOS	0,00	0,00	0,00	7.085,84
1.2.0	RETRIBUCIONES BASICAS	0,00	0,00	0,00	3.331,15
1.2.0.00	SUELDO Y PAGAS EXTRAORDINARIAS	0,00	0,00	0,00	1.170,79
1.2.0.05	TRIENIOS	0,00	0,00	0,00	2.160,36
1.2.1	RETRIBUCIONES COMPLEMENTARIAS	0,00	0,00	0,00	3.754,69
1.2.1.00	COMPLEMENTOS DE DESTINO	0,00	0,00	0,00	1.837,77
1.2.1.01	COMPLEMENTO ESPECIFICO	0,00	0,00	0,00	6.797,74
1.2.1.04	OTRAS REMUNERACIONES	0,00	0,00	0,00	-4.880,82
1.5	INCENTIVOS AL RENDIMIENTO	0,00	0,00	0,00	-2.401,56
1.5.0	PRODUCTIVIDAD	0,00	0,00	0,00	-2.401,56
1.6	CUOTAS, PRESTACIONES Y GASTOS SOCIALES A CARGO DEL EMPLEADOR	0,00	0,00	0,00	-3.781,46
1.6.0	CUOTAS SOCIALES	0,00	0,00	0,00	-3.781,46
1.6.0.00	SEGURIDAD SOCIAL	0,00	0,00	0,00	-3.781,46
2	GASTOS EN BIENES CORRIENTES Y SERVICIOS	0,00	0,00	0,00	64,44
2.2	MATERIAL, SUMINISTROS Y OTROS	0,00	0,00	0,00	64,44
2.2.0	MATERIAL DE OFICINA	0,00	0,00	0,00	955,54
2.2.0.00	ORDINARIO NO INVENTARIABLE	0,00	0,00	0,00	-118,04
2.2.0.01	PRENSA, REVISTAS, LIBROS Y OTRAS PUBLICACIONES	0,00	0,00	0,00	73,58
2.2.0.02	MATERIAL INFORMATICO NO INVENTARIABLE	0,00	0,00	0,00	1.000,00
2.2.5	TRIBUTOS	0,00	0,00	0,00	933,01
2.2.5.00	LOCALES	0,00	0,00	0,00	933,01
2.2.6	GASTOS DIVERSOS	0,00	0,00	0,00	-1.436,90
2.2.6.06	REUNIONES, CONFERENCIAS Y CURSOS	0,00	0,00	0,00	-2.824,10
2.2.6.99	OTROS	0,00	0,00	0,00	1.387,20
2.2.7	TRABAJOS REALIZADOS POR OTRAS EMPRESAS	0,00	0,00	0,00	-387,21
2.2.7.00	LIMPIEZA Y ASEO	0,00	0,00	0,00	1.000,00
2.2.7.06	ESTUDIOS Y TRABAJOS TECNICOS	0,00	0,00	0,00	-1.000,00
2.2.7.07	SERVICIOS DE CARACTER INFORMATICO	0,00	0,00	0,00	-0,01
2.2.7.99	OTROS	0,00	0,00	0,00	-387,20
4	TRANSFERENCIAS CORRIENTES	0,00	0,00	0,00	30.995,80
4.6	A CORPORACIONES LOCALES	0,00	0,00	0,00	30.995,80
4.6.1	A AYUNTAMIENTOS	0,00	0,00	0,00	32.595,80



Gobierno
de La
Rioja

Hacienda

SICAP - Sistema de Información Contable

REMANENTES DE CRÉDITO

Ejercicio: 2019

Página 138

Información a fecha: 31/12/2019

Unidad monetaria: Euros

Clasificación Orgánica 0905 SOSTENIBILIDAD Y TRANSICIÓN ECOLÓGICA / DIRECCIÓN GENERAL DE POLÍTICA LOCAL

Clasificación Funcional 9311 ACTUACIONES DE CARACTER GENERAL / SERVICIOS A ENTIDADES LOCALES / SERVICIOS A ENTIDADES LOCALES / SERVICIOS A ENTIDADES LOCALES

Clasificación Económica	Denominación	Comprometidos Incorporables	Comprometidos No Incorporables	No Comprometidos Incorporables	No Comprometidos No Incorporables
4.6.1.01	AGRUPACIONES DE SECRETARÍA PARA AYUNTAMIENTOS	0,00	0,00	0,00	-7.458,97
4.6.1.04	SANEAMIENTO DE LAS HACIENDAS LOCALES	0,00	0,00	0,00	16.000,00
4.6.1.05	AYUDAS A DESPLAZAMIENTOS Y DIETAS	0,00	0,00	0,00	13.364,69
4.6.1.06	SUBSIDIACIÓN PLANES DE DERRIBO	0,00	0,00	0,00	10.690,08
4.6.3	A OTRAS ENTIDADES LOCALES	0,00	0,00	0,00	-1.600,00
4.6.3.04	SANEAMIENTO ENTIDADES LOCALES MENORES	0,00	0,00	0,00	-1.600,00
6	INVERSIONES REALES	0,00	0,00	0,00	0,00
6.2	INVERSION NUEVA ASOCIADA AL FUNCIONAMIENTO OPERATIVO DE LOS SERVICIOS	0,00	0,00	-4.199,18	0,00
6.2.5	MOBILIARIO Y ENSERES	0,00	0,00	-1.839,68	0,00
6.2.5.00	ADQUISICION	0,00	0,00	-1.839,68	0,00
6.2.6	EQUIPOS PARA PROCESOS DE INFORMACION	0,00	0,00	-2.359,50	0,00
6.2.6.00	ADQUISICION	0,00	0,00	-2.359,50	0,00
6.6	INVERSIONES GESTIONADAS PARA OTROS ENTES	0,00	0,00	4.199,18	0,00
6.6.6	EQUIPOS PARA PROCESOS DE INFORMACION	0,00	0,00	4.199,18	0,00
6.6.6.00	ADQUISICION	0,00	0,00	4.199,18	0,00
Total Orgánico / Funcional	0905 / 9311	0,00	0,00	0,00	31.963,06



Gobierno
de La
Rioja

Hacienda

SICAP - Sistema de Información Contable

REMANENTES DE CRÉDITO

Ejercicio: 2019

Página 139

Información a fecha: 31/12/2019

Unidad monetaria: Euros

Clasificación Orgánica 0906 SOSTENIBILIDAD Y TRANSICIÓN ECOLÓGICA / D.G. DE CALIDAD AMBIENTAL Y RECURSOS HÍDRICOS

Clasificación Funcional 4611 ACTUACIONES DE CARÁCTER ECONÓMICO / INVESTIGACION, DESARROLLO E INNOVACION / INVESTIGACIÓN, DESARROLLO E INNOVACIÓN / INVESTIGACIÓN Y DESARROLLO

Clasificación Económica	Denominación	Comprometidos Incorporables	Comprometidos No Incorporables	No Comprometidos Incorporables	No Comprometidos No Incorporables
2	GASTOS EN BIENES CORRIENTES Y SERVICIOS	0,00	0,00	0,00	93.064,89
2.2	MATERIAL, SUMINISTROS Y OTROS	0,00	0,00	0,00	93.064,89
2.2.7	TRABAJOS REALIZADOS POR OTRAS EMPRESAS	0,00	0,00	0,00	93.064,89
2.2.7.06	ESTUDIOS Y TRABAJOS TECNICOS	0,00	0,00	0,00	93.064,89
4	TRANSFERENCIAS CORRIENTES	0,00	0,00	0,00	28.614,26
4.8	A FAMILIAS E INSTITUCIONES SIN FINES DE LUCRO	0,00	0,00	0,00	28.614,26
4.8.3	X	0,00	0,00	0,00	28.614,26
4.8.3.01	BECARIOS EN FORMACIÓN	0,00	0,00	0,00	28.614,26
6	INVERSIONES REALES	0,00	0,00	15.000,00	0,00
6.4	GASTOS DE INVERSIONES DE CARACTER INMATERIAL.	0,00	0,00	15.000,00	0,00
6.4.4	APLICACIONES INFORMATICAS	0,00	0,00	15.000,00	0,00
6.4.4.03	INCORPORACION DE BIENES Y SERVICIOS	0,00	0,00	15.000,00	0,00
Total Orgánico / Funcional	0906 / 4611	0,00	0,00	15.000,00	121.679,15



Información a fecha: 31/12/2019

Unidad monetaria: Euros

Clasificación Orgánica 0906 SOSTENIBILIDAD Y TRANSICIÓN ECOLÓGICA / D.G. DE CALIDAD AMBIENTAL Y RECURSOS HÍDRICOS

Clasificación Funcional 4713 ACTUACIONES DE CARÁCTER ECONÓMICO / MEDIO AMBIENTE / MEDIO AMBIENTE / CALIDAD AMBIENTAL, RESIDUOS Y ECONOMÍA CIRCULAR

Clasificación Económica	Denominación	Comprometidos Incorporables	Comprometidos No Incorporables	No Comprometidos Incorporables	No Comprometidos No Incorporables
1	GASTOS DE PERSONAL	0,00	0,00	0,00	254,03
1.0	ALTOS CARGOS	0,00	0,00	0,00	185,05
1.0.0	RETRIBUCIONES BASICAS Y OTRAS REMUNERACIONES DE ALTOS CARGOS	0,00	0,00	0,00	185,05
1.0.0.00	RETRIBUCIONES BASICAS	0,00	0,00	0,00	66,02
1.0.0.01	OTRAS REMUNERACIONES	0,00	0,00	0,00	119,03
1.6	CUOTAS, PRESTACIONES Y GASTOS SOCIALES A CARGO DEL EMPLEADOR	0,00	0,00	0,00	68,98
1.6.0	CUOTAS SOCIALES	0,00	0,00	0,00	68,98
1.6.0.00	SEGURIDAD SOCIAL	0,00	0,00	0,00	68,98
2	GASTOS EN BIENES CORRIENTES Y SERVICIOS	0,00	361,67	0,00	227.038,50
2.0	ARRENDAMIENTOS Y CANONES	0,00	0,00	0,00	119,48
2.0.5	MOBILIARIO Y ENSERES	0,00	0,00	0,00	119,48
2.1	REPARACIONES, MANTENIMIENTO Y CONSERVACION	0,00	0,00	0,00	3.517,20
2.1.2	EDIFICIOS Y OTRAS CONSTRUCCIONES	0,00	0,00	0,00	1.342,70
2.1.2.00	INMOVILIZADO PROPIO	0,00	0,00	0,00	1.342,70
2.1.4	ELEMENTOS DE TRANSPORTE	0,00	0,00	0,00	2.174,50
2.1.4.00	INMOVILIZADO PROPIO	0,00	0,00	0,00	2.174,50
2.2	MATERIAL, SUMINISTROS Y OTROS	0,00	361,67	0,00	201.556,41
2.2.0	MATERIAL DE OFICINA	0,00	361,67	0,00	-562,67
2.2.0.00	ORDINARIO NO INVENTARIABLE	0,00	361,67	0,00	-1.162,67
2.2.0.01	PRENSA, REVISTAS, LIBROS Y OTRAS PUBLICACIONES	0,00	0,00	0,00	600,00
2.2.1	SUMINISTROS	0,00	0,00	0,00	-1.803,48
2.2.1.04	VESTUARIO	0,00	0,00	0,00	-2.936,00
2.2.1.07	MATERIALES ESPECIALES	0,00	0,00	0,00	1.000,00
2.2.1.23	CALZADO	0,00	0,00	0,00	132,52
2.2.4	PRIMAS DE SEGUROS	0,00	0,00	0,00	33,69
2.2.4.99	OTROS RIESGOS	0,00	0,00	0,00	33,69
2.2.6	GASTOS DIVERSOS	0,00	0,00	0,00	22.398,90
2.2.6.02	PUBLICIDAD Y PROPAGANDA	0,00	0,00	0,00	2.752,35
2.2.6.06	REUNIONES, CONFERENCIAS Y CURSOS	0,00	0,00	0,00	-369,78
2.2.6.07	FERIAS Y EXPOSICIONES	0,00	0,00	0,00	7.416,33
2.2.6.99	OTROS	0,00	0,00	0,00	12.600,00
2.2.7	TRABAJOS REALIZADOS POR OTRAS EMPRESAS	0,00	0,00	0,00	181.489,97
2.2.7.02	VALORACIONES Y PERITAJES	0,00	0,00	0,00	6.500,00




Información a fecha: 31/12/2019

Unidad monetaria: Euros

Clasificación Orgánica 0906 SOSTENIBILIDAD Y TRANSICIÓN ECOLÓGICA / D.G. DE CALIDAD AMBIENTAL Y RECURSOS HÍDRICOS

Clasificación Funcional 4713 ACTUACIONES DE CARÁCTER ECONÓMICO / MEDIO AMBIENTE / MEDIO AMBIENTE / CALIDAD AMBIENTAL, RESIDUOS Y ECONOMÍA CIRCULAR

Clasificación Económica	Denominación	Comprometidos Incorporables	Comprometidos No Incorporables	No Comprometidos Incorporables	No Comprometidos No Incorporables
2.2.7.06	ESTUDIOS Y TRABAJOS TECNICOS	0,00	0,00	0,00	57.050,45
2.2.7.13	SERVICIOS DE INTERMEDIACIÓN	0,00	0,00	0,00	40.000,00
2.2.7.14	ACTIVIDADES FORMATIVAS	0,00	0,00	0,00	77.761,50
2.2.7.99	OTROS	0,00	0,00	0,00	178,02
2.3	INDEMNIZACION POR RAZON DEL SERVICIO	0,00	0,00	0,00	21.845,41
2.3.0	DIETAS	0,00	0,00	0,00	12.040,08
2.3.1	LOCOMOCION	0,00	0,00	0,00	8.805,33
2.3.3	OTRAS INDEMNIZACIONES.	0,00	0,00	0,00	1.000,00
4	TRANSFERENCIAS CORRIENTES	0,00	0,00	0,00	33.500,00
4.6	A CORPORACIONES LOCALES	0,00	0,00	0,00	33.500,00
4.6.1	A AYUNTAMIENTOS	0,00	0,00	0,00	33.500,00
6	INVERSIONES REALES	0,00	0,00	217.638,87	0,00
6.1	INVERSION DE REPOSIC.EN INFRAESTR. Y BIENES DESTINADOS AL USO GENERAL	0,00	0,00	40.000,00	0,00
6.1.1	INFRAESTRUCTURAS Y BIENES DESTINADOS AL USO GENERAL	0,00	0,00	40.000,00	0,00
6.1.1.01	CONSTRUCCION	0,00	0,00	40.000,00	0,00
6.2	INVERSION NUEVA ASOCIADA AL FUNCIONAMIENTO OPERATIVO DE LOS SERVICIOS	0,00	0,00	31.000,00	0,00
6.2.4	ELEMENTOS DE TRANSPORTE	0,00	0,00	24.000,00	0,00
6.2.4.00	ADQUISICION	0,00	0,00	24.000,00	0,00
6.2.6	EQUIPOS PARA PROCESOS DE INFORMACION	0,00	0,00	7.000,00	0,00
6.2.6.00	ADQUISICION	0,00	0,00	7.000,00	0,00
6.3	INVERSION DE REPOSICION ASOCIADA AL FUNCION. OPERAT. DE LOS SERVICIOS	0,00	0,00	11.000,00	0,00
6.3.2	EDIFICIOS Y OTRAS CONSTRUCCIONES	0,00	0,00	1.000,00	0,00
6.3.2.00	ADQUISICION	0,00	0,00	1.000,00	0,00
6.3.5	MOBILIARIO Y ENSERES	0,00	0,00	10.000,00	0,00
6.3.5.00	ADQUISICION	0,00	0,00	10.000,00	0,00
6.6	INVERSIONES GESTIONADAS PARA OTROS ENTES	0,00	0,00	135.638,87	0,00
6.6.1	INFRAESTRUCTURAS Y BIENES DESTINADOS AL USO GENERAL	0,00	0,00	135.638,87	0,00
6.6.1.00	ADQUISICION	0,00	0,00	9.000,00	0,00
6.6.1.01	CONSTRUCCION	0,00	0,00	140.556,02	0,00
6.6.1.03	INCORPORACION DE BIENES Y SERVICIOS	0,00	0,00	-13.917,15	0,00
7	TRANSFERENCIAS DE CAPITAL	0,00	0,00	70.000,00	0,00
7.6	A CORPORACIONES LOCALES	0,00	0,00	70.000,00	0,00
7.6.1	A AYUNTAMIENTOS	0,00	0,00	70.000,00	0,00



**Gobierno
de La
Rioja**

LKCAM220

Hacienda

SICAP - Sistema de Información Contable

REMANENTES DE CRÉDITO

Ejercicio: 2019

Página 142

Información a fecha: 31/12/2019

Unidad monetaria: Euros

Clasificación Orgánica 0906 SOSTENIBILIDAD Y TRANSICIÓN ECOLÓGICA / D.G. DE CALIDAD AMBIENTAL Y RECURSOS HÍDRICOS

Clasificación Funcional 4713 ACTUACIONES DE CARÁCTER ECONÓMICO / MEDIO AMBIENTE / MEDIO AMBIENTE / CALIDAD AMBIENTAL, RESIDUOS Y ECONOMÍA CIRCULAR

Clasificación Económica	Denominación	Comprometidos Incorporables	Comprometidos No Incorporables	No Comprometidos Incorporables	No Comprometidos No Incorporables
7.6.1.00	INVERSIONES MEDIOAMBIENTALES TELEGESTIÓN DEL AGUA Y AHORRO ENERGÉTICO	0,00	0,00	70.000,00	0,00
Total Orgánico / Funcional	0906 / 4713	0,00	361,67	287.638,87	260.792,53



Información a fecha: 31/12/2019

Unidad monetaria: Euros

Clasificación Orgánica 0906 SOSTENIBILIDAD Y TRANSICIÓN ECOLÓGICA / D.G. DE CALIDAD AMBIENTAL Y RECURSOS HÍDRICOS

Clasificación Funcional 4714 ACTUACIONES DE CARÁCTER ECONÓMICO / MEDIO AMBIENTE / MEDIO AMBIENTE / GESTIÓN DE RECURSOS HÍDRICOS

Clasificación Económica	Denominación	Comprometidos Incorporables	Comprometidos No Incorporables	No Comprometidos Incorporables	No Comprometidos No Incorporables
2	GASTOS EN BIENES CORRIENTES Y SERVICIOS	0,00	0,00	0,00	792.472,57
2.0	ARRENDAMIENTOS Y CANONES	0,00	0,00	0,00	54,18
2.0.3	MAQUINARIA, INSTALACION Y UTILLAJE	0,00	0,00	0,00	54,18
2.1	REPARACIONES, MANTENIMIENTO Y CONSERVACION	0,00	0,00	0,00	18.360,01
2.1.1	BIENES DESTINADOS AL USO GENERAL	0,00	0,00	0,00	18.360,01
2.1.1.00	INMOVILIZADO PROPIO	0,00	0,00	0,00	18.360,01
2.2	MATERIAL, SUMINISTROS Y OTROS	0,00	0,00	0,00	774.058,38
2.2.1	SUMINISTROS	0,00	0,00	0,00	-21,00
2.2.1.99	OTROS SUMINISTROS	0,00	0,00	0,00	-21,00
2.2.5	TRIBUTOS	0,00	0,00	0,00	750.510,20
2.2.5.00	LOCALES	0,00	0,00	0,00	7.463,38
2.2.5.02	ESTATALES	0,00	0,00	0,00	743.046,82
2.2.7	TRABAJOS REALIZADOS POR OTRAS EMPRESAS	0,00	0,00	0,00	23.569,18
2.2.7.06	ESTUDIOS Y TRABAJOS TECNICOS	0,00	0,00	0,00	23.569,18
6	INVERSIONES REALES	0,00	0,00	455.753,65	0,00
6.0	INVERSION NUEVA EN INFRAESTRUCTURA Y BIENES DESTINADOS AL USO GENERAL	0,00	0,00	98.420,59	0,00
6.0.1	INFRAESTRUCTURAS Y BIENES DESTINADOS AL USO GENERAL	0,00	0,00	98.420,59	0,00
6.0.1.01	CONSTRUCCION	0,00	0,00	98.420,59	0,00
6.1	INVERSION DE REPOSIC.EN INFRAESTR. Y BIENES DESTINADOS AL USO GENERAL	0,00	0,00	137.176,73	0,00
6.1.1	INFRAESTRUCTURAS Y BIENES DESTINADOS AL USO GENERAL	0,00	0,00	137.176,73	0,00
6.1.1.00	ADQUISICION	0,00	0,00	1.000,00	0,00
6.1.1.01	CONSTRUCCION	0,00	0,00	130.176,73	0,00
6.1.1.03	INCORPORACION DE BIENES Y SERVICIOS	0,00	0,00	6.000,00	0,00
6.2	INVERSION NUEVA ASOCIADA AL FUNCIONAMIENTO OPERATIVO DE LOS SERVICIOS	0,00	0,00	124.573,00	0,00
6.2.2	EDIFICIOS Y OTRAS CONSTRUCCIONES	0,00	0,00	56.573,00	0,00
6.2.2.01	CONSTRUCCION	0,00	0,00	56.573,00	0,00
6.2.3	MAQUINARIA, INSTALACIONES Y UTILLAJE	0,00	0,00	68.000,00	0,00
6.2.3.00	ADQUISICION	0,00	0,00	68.000,00	0,00
6.6	INVERSIONES GESTIONADAS PARA OTROS ENTES	0,00	0,00	95.583,33	0,00
6.6.1	INFRAESTRUCTURAS Y BIENES DESTINADOS AL USO GENERAL	0,00	0,00	95.583,33	0,00
6.6.1.00	ADQUISICION	0,00	0,00	16.200,00	0,00
6.6.1.01	CONSTRUCCION	0,00	0,00	79.383,33	0,00
7	TRANSFERENCIAS DE CAPITAL	0,00	0,00	25.000,00	0,00



Información a fecha: 31/12/2019

Unidad monetaria: Euros

Clasificación Orgánica 0906 SOSTENIBILIDAD Y TRANSICIÓN ECOLÓGICA / D.G. DE CALIDAD AMBIENTAL Y RECURSOS HÍDRICOS

Clasificación Funcional 4714 ACTUACIONES DE CARÁCTER ECONÓMICO / MEDIO AMBIENTE / MEDIO AMBIENTE / GESTIÓN DE RECURSOS HÍDRICOS

Clasificación Económica	Denominación	Comprometidos Incorporables	Comprometidos No Incorporables	No Comprometidos Incorporables	No Comprometidos No Incorporables
7.6	A CORPORACIONES LOCALES	0,00	0,00	25.000,00	0,00
7.6.1	A AYUNTAMIENTOS	0,00	0,00	25.000,00	0,00
7.6.1.01	INVERSIONES EFICIENCIA RECURSOS	0,00	0,00	25.000,00	0,00
Total Orgánico / Funcional	0906 / 4714	0,00	0,00	480.753,65	792.472,57



Gobierno
de La
Rioja

LKCAM220

Hacienda

SICAP - Sistema de Información Contable

REMANENTES DE CRÉDITO

Ejercicio: 2019

Página 145


Información a fecha: 31/12/2019

Unidad monetaria: Euros

Clasificación Orgánica 0907 SOSTENIBILIDAD Y TRANSICIÓN ECOLÓGICA / D.G. DE BIODIVERSIDAD

Clasificación Funcional 4611 ACTUACIONES DE CARÁCTER ECONÓMICO / INVESTIGACION, DESARROLLO E INNOVACION / INVESTIGACIÓN, DESARROLLO E INNOVACIÓN / INVESTIGACIÓN Y DESARROLLO

Clasificación Económica	Denominación	Comprometidos Incorporables	Comprometidos No Incorporables	No Comprometidos Incorporables	No Comprometidos No Incorporables
4	TRANSFERENCIAS CORRIENTES	0,00	0,00	0,00	30.330,49
4.8	A FAMILIAS E INSTITUCIONES SIN FINES DE LUCRO	0,00	0,00	0,00	30.330,49
4.8.4	X	0,00	0,00	0,00	30.330,49
Total Orgánico / Funcional	0907 / 4611	0,00	0,00	0,00	30.330,49




Información a fecha: 31/12/2019

Unidad monetaria: Euros

Clasificación Orgánica 0907 SOSTENIBILIDAD Y TRANSICIÓN ECOLÓGICA / D.G. DE BIODIVERSIDAD

Clasificación Funcional 4711 ACTUACIONES DE CARÁCTER ECONÓMICO / MEDIO AMBIENTE / MEDIO AMBIENTE / BIODIVERSIDAD, USO PÚBLICO Y EDUCACIÓN AMBIENTAL

Clasificación Económica	Denominación	Comprometidos Incorporables	Comprometidos No Incorporables	No Comprometidos Incorporables	No Comprometidos No Incorporables
2	GASTOS EN BIENES CORRIENTES Y SERVICIOS	0,00	0,00	0,00	8.307,00
2.0	ARRENDAMIENTOS Y CANONES	0,00	0,00	0,00	3.602,94
2.0.3	MAQUINARIA, INSTALACION Y UTILLAJE	0,00	0,00	0,00	3.602,94
2.1	REPARACIONES, MANTENIMIENTO Y CONSERVACION	0,00	0,00	0,00	3.000,00
2.1.2	EDIFICIOS Y OTRAS CONSTRUCCIONES	0,00	0,00	0,00	2.000,00
2.1.2.00	INMOVILIZADO PROPIO	0,00	0,00	0,00	2.000,00
2.1.5	MOBILIARIO Y ENSERES	0,00	0,00	0,00	1.000,00
2.1.5.00	INMOVILIZADO PROPIO	0,00	0,00	0,00	1.000,00
2.2	MATERIAL, SUMINISTROS Y OTROS	0,00	0,00	0,00	-6.376,08
2.2.0	MATERIAL DE OFICINA	0,00	0,00	0,00	3.155,93
2.2.0.00	ORDINARIO NO INVENTARIABLE	0,00	0,00	0,00	250,00
2.2.0.01	PRENSA, REVISTAS, LIBROS Y OTRAS PUBLICACIONES	0,00	0,00	0,00	2.905,93
2.2.1	SUMINISTROS	0,00	0,00	0,00	10.916,35
2.2.1.00	ENERGIA ELECTRICA	0,00	0,00	0,00	369,67
2.2.1.07	MATERIALES ESPECIALES	0,00	0,00	0,00	11.822,35
2.2.1.99	OTROS SUMINISTROS	0,00	0,00	0,00	-1.275,67
2.2.3	TRANSPORTES	0,00	0,00	0,00	1.856,42
2.2.4	PRIMAS DE SEGUROS	0,00	0,00	0,00	188,32
2.2.4.99	OTROS RIESGOS	0,00	0,00	0,00	188,32
2.2.5	TRIBUTOS	0,00	0,00	0,00	-1.245,92
2.2.5.02	ESTATALES	0,00	0,00	0,00	-1.245,92
2.2.6	GASTOS DIVERSOS	0,00	0,00	0,00	4.457,96
2.2.6.02	PUBLICIDAD Y PROPAGANDA	0,00	0,00	0,00	1.790,00
2.2.6.12	EDUCACIÓN Y SENSIBILIZACIÓN AMBIENTAL	0,00	0,00	0,00	1.651,78
2.2.6.99	OTROS	0,00	0,00	0,00	1.016,18
2.2.7	TRABAJOS REALIZADOS POR OTRAS EMPRESAS	0,00	0,00	0,00	-25.705,14
2.2.7.06	ESTUDIOS Y TRABAJOS TECNICOS	0,00	0,00	0,00	-22.185,88
2.2.7.99	OTROS	0,00	0,00	0,00	-3.519,26
2.3	INDEMNIZACION POR RAZON DEL SERVICIO	0,00	0,00	0,00	8.080,14
2.3.0	DIETAS	0,00	0,00	0,00	6.217,49
2.3.1	LOCOMOCION	0,00	0,00	0,00	1.762,65
2.3.3	OTRAS INDEMNIZACIONES.	0,00	0,00	0,00	100,00
4	TRANSFERENCIAS CORRIENTES	0,00	0,00	0,00	64.547,75



Información a fecha: 31/12/2019

Unidad monetaria: Euros

Clasificación Orgánica 0907 SOSTENIBILIDAD Y TRANSICIÓN ECOLÓGICA / D.G. DE BIODIVERSIDAD

Clasificación Funcional 4711 ACTUACIONES DE CARÁCTER ECONÓMICO / MEDIO AMBIENTE / MEDIO AMBIENTE / BIODIVERSIDAD, USO PÚBLICO Y EDUCACIÓN AMBIENTAL

Clasificación Económica	Denominación	Comprometidos Incorporables	Comprometidos No Incorporables	No Comprometidos Incorporables	No Comprometidos No Incorporables
4.7	A EMPRESAS PRIVADAS	0,00	0,00	0,00	26.880,74
4.7.0	X	0,00	0,00	0,00	24.900,00
4.7.2	X	0,00	0,00	0,00	4,34
4.7.3	X	0,00	0,00	0,00	1.976,40
4.8	A FAMILIAS E INSTITUCIONES SIN FINES DE LUCRO	0,00	0,00	0,00	37.667,01
4.8.4	X	0,00	0,00	0,00	27.659,18
4.8.6	X	0,00	0,00	0,00	3.707,83
4.8.7	X	0,00	0,00	0,00	6.300,00
6	INVERSIONES REALES	0,00	0,00	487.122,74	0,00
6.0	INVERSION NUEVA EN INFRAESTRUCTURA Y BIENES DESTINADOS AL USO GENERAL	0,00	0,00	104.668,83	0,00
6.0.1	INFRAESTRUCTURAS Y BIENES DESTINADOS AL USO GENERAL	0,00	0,00	104.668,83	0,00
6.0.1.00	ADQUISICION	0,00	0,00	10,00	0,00
6.0.1.01	CONSTRUCCION	0,00	0,00	117.296,07	0,00
6.0.1.03	INCORPORACION DE BIENES Y SERVICIOS	0,00	0,00	-12.637,24	0,00
6.1	INVERSION DE REPOSIC.EN INFRAESTR. Y BIENES DESTINADOS AL USO GENERAL	0,00	0,00	101.988,66	0,00
6.1.1	INFRAESTRUCTURAS Y BIENES DESTINADOS AL USO GENERAL	0,00	0,00	101.988,66	0,00
6.1.1.01	CONSTRUCCION	0,00	0,00	90.588,66	0,00
6.1.1.03	INCORPORACION DE BIENES Y SERVICIOS	0,00	0,00	11.400,00	0,00
6.2	INVERSION NUEVA ASOCIADA AL FUNCIONAMIENTO OPERATIVO DE LOS SERVICIOS	0,00	0,00	-5.705,09	0,00
6.2.2	EDIFICIOS Y OTRAS CONSTRUCCIONES	0,00	0,00	7.742,06	0,00
6.2.2.01	CONSTRUCCION	0,00	0,00	6.742,06	0,00
6.2.2.03	INCORPORACION DE BIENES Y SERVICIOS	0,00	0,00	1.000,00	0,00
6.2.3	MAQUINARIA, INSTALACIONES Y UTILLAJE	0,00	0,00	400,00	0,00
6.2.3.00	ADQUISICION	0,00	0,00	400,00	0,00
6.2.5	MOBILIARIO Y ENSERES	0,00	0,00	-14.847,15	0,00
6.2.5.00	ADQUISICION	0,00	0,00	-14.847,15	0,00
6.2.7	PROYECTOS COMPLEJOS	0,00	0,00	1.000,00	0,00
6.2.7.03	INCORPORACION DE BIENES Y SERVICIOS	0,00	0,00	1.000,00	0,00
6.3	INVERSION DE REPOSICION ASOCIADA AL FUNCION. OPERAT. DE LOS SERVICIOS	0,00	0,00	-2.898,43	0,00
6.3.5	MOBILIARIO Y ENSERES	0,00	0,00	-2.898,43	0,00
6.3.5.00	ADQUISICION	0,00	0,00	-2.898,43	0,00
6.4	GASTOS DE INVERSIONES DE CARACTER INMATERIAL.	0,00	0,00	36.577,93	0,00
6.4.8	OTRO INMOVILIZADO INMATERIAL	0,00	0,00	36.577,93	0,00



**Gobierno
de La
Rioja**

LKCAM220

Hacienda

SICAP - Sistema de Información Contable

REMANENTES DE CRÉDITO

Ejercicio: 2019

Página 148

Información a fecha: 31/12/2019

Unidad monetaria: Euros

Clasificación Orgánica 0907 SOSTENIBILIDAD Y TRANSICIÓN ECOLÓGICA / D.G. DE BIODIVERSIDAD

Clasificación Funcional 4711 ACTUACIONES DE CARÁCTER ECONÓMICO / MEDIO AMBIENTE / MEDIO AMBIENTE / BIODIVERSIDAD, USO PÚBLICO Y EDUCACIÓN AMBIENTAL

Clasificación Económica	Denominación	Comprometidos Incorporables	Comprometidos No Incorporables	No Comprometidos Incorporables	No Comprometidos No Incorporables
6.4.8.03	INCORPORACION DE BIENES Y SERVICIOS	0,00	0,00	36.577,93	0,00
6.6	INVERSIONES GESTIONADAS PARA OTROS ENTES	0,00	0,00	252.490,84	0,00
6.6.1	INFRAESTRUCTURAS Y BIENES DESTINADOS AL USO GENERAL	0,00	0,00	252.490,84	0,00
6.6.1.00	ADQUISICION	0,00	0,00	-8.309,75	0,00
6.6.1.01	CONSTRUCCION	0,00	0,00	257.800,59	0,00
6.6.1.03	INCORPORACION DE BIENES Y SERVICIOS	0,00	0,00	3.000,00	0,00
Total Orgánico / Funcional	0907 / 4711	0,00	0,00	487.122,74	72.854,75



Información a fecha: 31/12/2019

Unidad monetaria: Euros

Clasificación Orgánica 0907 SOSTENIBILIDAD Y TRANSICIÓN ECOLÓGICA / D.G. DE BIODIVERSIDAD

Clasificación Funcional 4712 ACTUACIONES DE CARÁCTER ECONÓMICO / MEDIO AMBIENTE / MEDIO AMBIENTE / GESTIÓN FORESTAL

Clasificación Económica	Denominación	Comprometidos Incorporables	Comprometidos No Incorporables	No Comprometidos Incorporables	No Comprometidos No Incorporables
1	GASTOS DE PERSONAL	0,00	0,00	0,00	455,97
1.0	ALTOS CARGOS	0,00	0,00	0,00	323,64
1.0.0	RETRIBUCIONES BASICAS Y OTRAS REMUNERACIONES DE ALTOS CARGOS	0,00	0,00	0,00	323,64
1.0.0.00	RETRIBUCIONES BASICAS	0,00	0,00	0,00	204,61
1.0.0.01	OTRAS REMUNERACIONES	0,00	0,00	0,00	119,03
1.2	FUNCIONARIOS	0,00	0,00	0,00	65,52
1.2.0	RETRIBUCIONES BASICAS	0,00	0,00	0,00	65,52
1.2.0.05	TRIENIOS	0,00	0,00	0,00	65,52
1.6	CUOTAS, PRESTACIONES Y GASTOS SOCIALES A CARGO DEL EMPLEADOR	0,00	0,00	0,00	66,81
1.6.0	CUOTAS SOCIALES	0,00	0,00	0,00	66,81
1.6.0.00	SEGURIDAD SOCIAL	0,00	0,00	0,00	66,81
2	GASTOS EN BIENES CORRIENTES Y SERVICIOS	0,00	523,33	0,00	26.191,00
2.0	ARRENDAMIENTOS Y CANONES	0,00	0,00	0,00	-232,52
2.0.0	TERRENOS Y BIENES NATURALES	0,00	0,00	0,00	-152,46
2.0.9	CANONES	0,00	0,00	0,00	-80,06
2.1	REPARACIONES, MANTENIMIENTO Y CONSERVACION	0,00	0,00	0,00	-71.850,39
2.1.0	TERRENOS Y BIENES NATURALES	0,00	0,00	0,00	2.825,30
2.1.0.00	INMOVILIZADO PROPIO	0,00	0,00	0,00	2.825,30
2.1.2	EDIFICIOS Y OTRAS CONSTRUCCIONES	0,00	0,00	0,00	21.210,33
2.1.2.00	INMOVILIZADO PROPIO	0,00	0,00	0,00	21.210,33
2.1.3	MAQUINARIA, INSTALACION Y UTILLAJE	0,00	0,00	0,00	-31.085,13
2.1.3.00	INMOVILIZADO PROPIO	0,00	0,00	0,00	-31.085,13
2.1.4	ELEMENTOS DE TRANSPORTE	0,00	0,00	0,00	-74.175,31
2.1.4.00	INMOVILIZADO PROPIO	0,00	0,00	0,00	-74.175,31
2.1.5	MOBILIARIO Y ENSERES	0,00	0,00	0,00	8.874,42
2.1.5.00	INMOVILIZADO PROPIO	0,00	0,00	0,00	8.874,42
2.1.6	EQUIPOS PARA PROCESO DE INFORMACION	0,00	0,00	0,00	500,00
2.1.6.00	INMOVILIZADO PROPIO	0,00	0,00	0,00	500,00
2.2	MATERIAL, SUMINISTROS Y OTROS	0,00	523,33	0,00	73.877,93
2.2.0	MATERIAL DE OFICINA	0,00	523,33	0,00	3.477,34
2.2.0.00	ORDINARIO NO INVENTARIABLE	0,00	523,33	0,00	3.217,34
2.2.0.01	PRENSA, REVISTAS, LIBROS Y OTRAS PUBLICACIONES	0,00	0,00	0,00	130,00
2.2.0.02	MATERIAL INFORMATICO NO INVENTARIABLE	0,00	0,00	0,00	130,00



Información a fecha: 31/12/2019

Unidad monetaria: Euros

Clasificación Orgánica 0907 SOSTENIBILIDAD Y TRANSICIÓN ECOLÓGICA / D.G. DE BIODIVERSIDAD

Clasificación Funcional 4712 ACTUACIONES DE CARÁCTER ECONÓMICO / MEDIO AMBIENTE / MEDIO AMBIENTE / GESTIÓN FORESTAL

Clasificación Económica	Denominación	Comprometidos Incorporables	Comprometidos No Incorporables	No Comprometidos Incorporables	No Comprometidos No Incorporables
2.2.1	SUMINISTROS	0,00	0,00	0,00	-37.938,81
2.2.1.00	ENERGIA ELECTRICA	0,00	0,00	0,00	122,91
2.2.1.01	AGUA	0,00	0,00	0,00	2.083,50
2.2.1.02	GAS	0,00	0,00	0,00	-508,50
2.2.1.03	COMBUSTIBLES Y CARBURANTES	0,00	0,00	0,00	-31.638,29
2.2.1.04	VESTUARIO	0,00	0,00	0,00	70.336,82
2.2.1.05	PRODUCTOS ALIMENTICIOS	0,00	0,00	0,00	2.900,00
2.2.1.23	CALZADO	0,00	0,00	0,00	2.000,00
2.2.1.99	OTROS SUMINISTROS	0,00	0,00	0,00	-83.235,25
2.2.2	COMUNICACIONES	0,00	0,00	0,00	200,00
2.2.2.01	POSTALES	0,00	0,00	0,00	200,00
2.2.3	TRANSPORTES	0,00	0,00	0,00	699,02
2.2.4	PRIMAS DE SEGUROS	0,00	0,00	0,00	214,36
2.2.4.01	DE VEHICULOS	0,00	0,00	0,00	200,00
2.2.4.99	OTROS RIESGOS	0,00	0,00	0,00	14,36
2.2.5	TRIBUTOS	0,00	0,00	0,00	9.960,60
2.2.5.00	LOCALES	0,00	0,00	0,00	8.552,93
2.2.5.01	AUTONOMICAS	0,00	0,00	0,00	1.408,30
2.2.5.02	ESTATALES	0,00	0,00	0,00	-0,63
2.2.6	GASTOS DIVERSOS	0,00	0,00	0,00	4.824,61
2.2.6.06	REUNIONES, CONFERENCIAS Y CURSOS	0,00	0,00	0,00	-470,99
2.2.6.99	OTROS	0,00	0,00	0,00	5.295,60
2.2.7	TRABAJOS REALIZADOS POR OTRAS EMPRESAS	0,00	0,00	0,00	92.440,81
2.2.7.00	LIMPIEZA Y ASEO	0,00	0,00	0,00	-1.024,04
2.2.7.06	ESTUDIOS Y TRABAJOS TECNICOS	0,00	0,00	0,00	-11.737,37
2.2.7.13	SERVICIOS DE INTERMEDIACIÓN	0,00	0,00	0,00	12.770,00
2.2.7.16	SERVICIOS DE LAVANDERÍA	0,00	0,00	0,00	104.135,85
2.2.7.18	CAMPAÑA DE VIGILANCIA Y EXTINCIÓN DE INCENDIOS	0,00	0,00	0,00	10.000,00
2.2.7.99	OTROS	0,00	0,00	0,00	-21.703,63
2.3	INDEMNIZACION POR RAZON DEL SERVICIO	0,00	0,00	0,00	24.395,98
2.3.0	DIETAS	0,00	0,00	0,00	19.442,55
2.3.1	LOCOMOCION	0,00	0,00	0,00	4.853,43
2.3.3	OTRAS INDEMNIZACIONES.	0,00	0,00	0,00	100,00




Información a fecha: 31/12/2019

Unidad monetaria: Euros

Clasificación Orgánica 0907 SOSTENIBILIDAD Y TRANSICIÓN ECOLÓGICA / D.G. DE BIODIVERSIDAD

Clasificación Funcional 4712 ACTUACIONES DE CARÁCTER ECONÓMICO / MEDIO AMBIENTE / MEDIO AMBIENTE / GESTIÓN FORESTAL

Clasificación Económica	Denominación	Comprometidos Incorporables	Comprometidos No Incorporables	No Comprometidos Incorporables	No Comprometidos No Incorporables
4	TRANSFERENCIAS CORRIENTES	0,00	0,00	0,00	92.271,80
4.6	A CORPORACIONES LOCALES	0,00	0,00	0,00	38.960,00
4.6.1	A AYUNTAMIENTOS	0,00	0,00	0,00	37.000,00
4.6.1.04	SUBVENCIONES A LA MEJORA DE LA GESTIÓN CINEGÉTICA	0,00	0,00	0,00	20.000,00
4.6.1.05	SUBVENCIONES SEGUROS ACCIDENTE VEHÍCULOS CON CAZA	0,00	0,00	0,00	17.000,00
4.6.2	A MANCOMUNIDADES DE MUNICIPIOS	0,00	0,00	0,00	1.960,00
4.6.2.04	SUBVENCIONES A LA MEJORA DE LA GESTIÓN CINEGÉTICA	0,00	0,00	0,00	620,00
4.6.2.05	SUBVENCIONES SEGUROS ACCIDENTE VEHÍCULOS CON CAZA	0,00	0,00	0,00	1.340,00
4.7	A EMPRESAS PRIVADAS	0,00	0,00	0,00	7.016,01
4.7.4	X	0,00	0,00	0,00	5.000,00
4.7.6	X	0,00	0,00	0,00	2.016,01
4.8	A FAMILIAS E INSTITUCIONES SIN FINES DE LUCRO	0,00	0,00	0,00	46.295,79
4.8.0	X	0,00	0,00	0,00	36.120,79
4.8.2	X	0,00	0,00	0,00	700,00
4.8.5	X	0,00	0,00	0,00	9.475,00
6	INVERSIONES REALES	0,00	0,00	-82.483,19	0,00
6.0	INVERSION NUEVA EN INFRAESTRUCTURA Y BIENES DESTINADOS AL USO GENERAL	0,00	0,00	-32.316,15	0,00
6.0.0	TERRENOS Y BIENES NATURALES	0,00	0,00	2.000,00	0,00
6.0.0.00	ADQUISICION	0,00	0,00	2.000,00	0,00
6.0.1	INFRAESTRUCTURAS Y BIENES DESTINADOS AL USO GENERAL	0,00	0,00	-34.316,15	0,00
6.0.1.01	CONSTRUCCION	0,00	0,00	-34.316,15	0,00
6.1	INVERSION DE REPOSIC.EN INFRAESTR. Y BIENES DESTINADOS AL USO GENERAL	0,00	0,00	34.457,03	0,00
6.1.1	INFRAESTRUCTURAS Y BIENES DESTINADOS AL USO GENERAL	0,00	0,00	34.457,03	0,00
6.1.1.01	CONSTRUCCION	0,00	0,00	34.447,03	0,00
6.1.1.03	INCORPORACION DE BIENES Y SERVICIOS	0,00	0,00	10,00	0,00
6.2	INVERSION NUEVA ASOCIADA AL FUNCIONAMIENTO OPERATIVO DE LOS SERVICIOS	0,00	0,00	-8.021,86	0,00
6.2.0	TERRENOS Y BIENES NATURALES	0,00	0,00	6.052,79	0,00
6.2.0.00	ADQUISICION	0,00	0,00	6.052,79	0,00
6.2.2	EDIFICIOS Y OTRAS CONSTRUCCIONES	0,00	0,00	7.000,00	0,00
6.2.2.00	ADQUISICION	0,00	0,00	5.000,00	0,00
6.2.2.01	CONSTRUCCION	0,00	0,00	1.000,00	0,00
6.2.2.03	INCORPORACION DE BIENES Y SERVICIOS	0,00	0,00	1.000,00	0,00
6.2.5	MOBILIARIO Y ENSERES	0,00	0,00	-21.074,65	0,00




Información a fecha: 31/12/2019

Unidad monetaria: Euros

Clasificación Orgánica 0907 SOSTENIBILIDAD Y TRANSICIÓN ECOLÓGICA / D.G. DE BIODIVERSIDAD

Clasificación Funcional 4712 ACTUACIONES DE CARÁCTER ECONÓMICO / MEDIO AMBIENTE / MEDIO AMBIENTE / GESTIÓN FORESTAL

Clasificación Económica	Denominación	Comprometidos Incorporables	Comprometidos No Incorporables	No Comprometidos Incorporables	No Comprometidos No Incorporables
6.2.5.00	ADQUISICION	0,00	0,00	-21.074,65	0,00
6.3	INVERSION DE REPOSICION ASOCIADA AL FUNCION. OPERAT. DE LOS SERVICIOS	0,00	0,00	-21.911,59	0,00
6.3.2	EDIFICIOS Y OTRAS CONSTRUCCIONES	0,00	0,00	-37.473,19	0,00
6.3.2.01	CONSTRUCCION	0,00	0,00	-36.401,60	0,00
6.3.2.03	INCORPORACION DE BIENES Y SERVICIOS	0,00	0,00	-2.940,24	0,00
6.3.3	MAQUINARIA, INSTALACIONES Y UTILLAJE	0,00	0,00	4.179,07	0,00
6.3.3.00	ADQUISICION	0,00	0,00	4.179,07	0,00
6.3.4	ELEMENTOS DE TRANSPORTE	0,00	0,00	6.343,94	0,00
6.3.4.00	ADQUISICION	0,00	0,00	6.343,94	0,00
6.3.5	MOBILIARIO Y ENSERES	0,00	0,00	4.038,59	0,00
6.3.5.00	ADQUISICION	0,00	0,00	4.038,59	0,00
6.3.6	EQUIPOS PARA PROCESOS DE INFORMACION	0,00	0,00	1.000,00	0,00
6.4	GASTOS DE INVERSIONES DE CARACTER INMATERIAL.	0,00	0,00	55.000,00	0,00
6.4.8	OTRO INMOVILIZADO INMATERIAL	0,00	0,00	55.000,00	0,00
6.4.8.03	INCORPORACION DE BIENES Y SERVICIOS	0,00	0,00	55.000,00	0,00
6.6	INVERSIONES GESTIONADAS PARA OTROS ENTES	0,00	0,00	-109.690,62	0,00
6.6.1	INFRAESTRUCTURAS Y BIENES DESTINADOS AL USO GENERAL	0,00	0,00	-109.690,62	0,00
6.6.1.00	ADQUISICION	0,00	0,00	-8.262,18	0,00
6.6.1.01	CONSTRUCCION	0,00	0,00	-102.020,01	0,00
6.6.1.03	INCORPORACION DE BIENES Y SERVICIOS	0,00	0,00	591,57	0,00
7	TRANSFERENCIAS DE CAPITAL	0,00	0,00	217.352,37	0,00
7.6	A CORPORACIONES LOCALES	0,00	0,00	209.283,34	0,00
7.6.1	A AYUNTAMIENTOS	0,00	0,00	196.158,72	0,00
7.6.1.00	ELIMINACIÓN DE COMBUSTIBLES LEÑOSOS	0,00	0,00	66.903,90	0,00
7.6.1.02	OBRAS RESERVA REGIONAL	0,00	0,00	53.295,87	0,00
7.6.1.04	MEJORA CINEGÉTICA	0,00	0,00	641,60	0,00
7.6.1.05	MEJORA DE BOSQUES EN ZONAS RURALES	0,00	0,00	65.357,43	0,00
7.6.1.06	REPOBLACIONES	0,00	0,00	9.959,92	0,00
7.6.2	A MANCOMUNIDADES DE MUNICIPIOS	0,00	0,00	13.124,62	0,00
7.6.2.02	OBRAS RESERVA REGIONAL	0,00	0,00	6.624,62	0,00
7.6.2.04	MEJORA CINEGÉTICA	0,00	0,00	1.000,00	0,00
7.6.2.05	MEJORA DE BOSQUES EN ZONAS RURALES	0,00	0,00	500,00	0,00
7.6.2.06	REPOBLACIONES	0,00	0,00	5.000,00	0,00



Gobierno de La Rioja

Hacienda

SICAP - Sistema de Información Contable

REMANENTES DE CRÉDITO

Ejercicio: 2019

Página 153

Información a fecha: 31/12/2019

Unidad monetaria: Euros

Clasificación Orgánica 0907 SOSTENIBILIDAD Y TRANSICIÓN ECOLÓGICA / D.G. DE BIODIVERSIDAD

Clasificación Funcional 4712 ACTUACIONES DE CARÁCTER ECONÓMICO / MEDIO AMBIENTE / MEDIO AMBIENTE / GESTIÓN FORESTAL

Clasificación Económica	Denominación	Comprometidos Incorporables	Comprometidos No Incorporables	No Comprometidos Incorporables	No Comprometidos No Incorporables
7.7	A EMPRESAS PRIVADAS	0,00	0,00	8.069,03	0,00
7.7.1	MEDIDAS DE ACOMPAÑAMIENTO A LA P.A.C.	0,00	0,00	7.069,03	0,00
7.7.3	X	0,00	0,00	1.000,00	0,00
Total Orgánico / Funcional	0907 / 4712	0,00	523,33	134.869,18	118.918,77




Información a fecha: 31/12/2019

Unidad monetaria: Euros

Clasificación Orgánica 0908 SOSTENIBILIDAD Y TRANSICIÓN ECOLÓGICA / D.G. DE TRANSICCIÓN ENERGÉTICA Y CAMBIO CLIMÁTICO

Clasificación Funcional 4715 ACTUACIONES DE CARÁCTER ECONÓMICO / MEDIO AMBIENTE / MEDIO AMBIENTE / EFICIENCIA ENERGÉTICA

Clasificación Económica	Denominación	Comprometidos Incorporables	Comprometidos No Incorporables	No Comprometidos Incorporables	No Comprometidos No Incorporables
2	GASTOS EN BIENES CORRIENTES Y SERVICIOS	0,00	200,00	0,00	69.414,38
2.2	MATERIAL, SUMINISTROS Y OTROS	0,00	200,00	0,00	65.050,40
2.2.0	MATERIAL DE OFICINA	0,00	200,00	0,00	-200,00
2.2.0.00	ORDINARIO NO INVENTARIABLE	0,00	200,00	0,00	-200,00
2.2.6	GASTOS DIVERSOS	0,00	0,00	0,00	20.400,00
2.2.6.02	PUBLICIDAD Y PROPAGANDA	0,00	0,00	0,00	10.000,00
2.2.6.03	JURIDICOS, CONTENCIOSOS	0,00	0,00	0,00	200,00
2.2.6.06	REUNIONES, CONFERENCIAS Y CURSOS	0,00	0,00	0,00	10.000,00
2.2.6.99	OTROS	0,00	0,00	0,00	200,00
2.2.7	TRABAJOS REALIZADOS POR OTRAS EMPRESAS	0,00	0,00	0,00	44.850,40
2.2.7.02	VALORACIONES Y PERITAJES	0,00	0,00	0,00	1.500,00
2.2.7.06	ESTUDIOS Y TRABAJOS TECNICOS	0,00	0,00	0,00	42.850,40
2.2.7.09	SERVICIOS DE GESTIÓN DE PRESTACIONES	0,00	0,00	0,00	500,00
2.3	INDEMNIZACION POR RAZON DEL SERVICIO	0,00	0,00	0,00	4.363,98
2.3.0	DIETAS	0,00	0,00	0,00	258,57
2.3.1	LOCOMOCION	0,00	0,00	0,00	4.105,41
7	TRANSFERENCIAS DE CAPITAL	0,00	0,00	213.237,96	0,00
7.2	AL ESTADO	0,00	0,00	1.500,00	0,00
7.2.0	A LA ADMINISTRACION GENERAL DEL ESTADO	0,00	0,00	1.500,00	0,00
7.2.0.00	PROGRAMA MOVES	0,00	0,00	1.500,00	0,00
7.4	A OTROS ENTES PÚBLICOS DE LA COMUNIDAD AUTONOMA DE LA RIOJA	0,00	0,00	1.500,00	0,00
7.4.9	UNIVERSIDADES CAR	0,00	0,00	1.500,00	0,00
7.4.9.00	PROGRAMA MOVES	0,00	0,00	1.500,00	0,00
7.6	A CORPORACIONES LOCALES	0,00	0,00	63.782,87	0,00
7.6.1	A AYUNTAMIENTOS	0,00	0,00	63.782,87	0,00
7.6.1.04	PROGRAMA MOVES	0,00	0,00	63.782,87	0,00
7.7	A EMPRESAS PRIVADAS	0,00	0,00	77.230,63	0,00
7.7.0	X	0,00	0,00	77.230,63	0,00
7.7.0.00	PROGRAMA MOVES	0,00	0,00	77.230,63	0,00
7.8	A FAMILIAS E INSTITUCIONES SIN FINES DE LUCRO	0,00	0,00	69.224,46	0,00
7.8.2	X	0,00	0,00	1.124,09	0,00
7.8.3	X	0,00	0,00	68.100,37	0,00
7.8.3.00	PROGRAMA MOVES	0,00	0,00	68.100,37	0,00



**Gobierno
de La
Rioja**

Hacienda

Ejercicio: 2019

SICAP - Sistema de Información Contable

REMANENTES DE CRÉDITO

Página 155

Información a fecha: 31/12/2019

Unidad monetaria: Euros

Clasificación Orgánica 0908 SOSTENIBILIDAD Y TRANSICIÓN ECOLÓGICA / D.G. DE TRANSICCIÓN ENERGÉTICA Y CAMBIO CLIMÁTICO

Clasificación Funcional 4715 ACTUACIONES DE CARÁCTER ECONÓMICO / MEDIO AMBIENTE / MEDIO AMBIENTE / EFICIENCIA ENERGÉTICA

Clasificación Económica	Denominación	Comprometidos Incorporables	Comprometidos No Incorporables	No Comprometidos Incorporables	No Comprometidos No Incorporables
Total Orgánico / Funcional	0908 / 4715	0,00	200,00	213.237,96	69.414,38



Información a fecha: 31/12/2019

Unidad monetaria: Euros

Clasificación Orgánica 0908 SOSTENIBILIDAD Y TRANSICIÓN ECOLÓGICA / D.G. DE TRANSICCIÓN ENERGÉTICA Y CAMBIO CLIMÁTICO

Clasificación Funcional 4716 ACTUACIONES DE CARÁCTER ECONÓMICO / MEDIO AMBIENTE / MEDIO AMBIENTE / ACTUACIONES ENERGÉTICAS Y CLIMATICAS

Clasificación Económica	Denominación	Comprometidos Incorporables	Comprometidos No Incorporables	No Comprometidos Incorporables	No Comprometidos No Incorporables
1	GASTOS DE PERSONAL	0,00	0,00	0,00	254,03
1.0	ALTOS CARGOS	0,00	0,00	0,00	185,05
1.0.0	RETRIBUCIONES BASICAS Y OTRAS REMUNERACIONES DE ALTOS CARGOS	0,00	0,00	0,00	185,05
1.0.0.00	RETRIBUCIONES BASICAS	0,00	0,00	0,00	66,02
1.0.0.01	OTRAS REMUNERACIONES	0,00	0,00	0,00	119,03
1.6	CUOTAS, PRESTACIONES Y GASTOS SOCIALES A CARGO DEL EMPLEADOR	0,00	0,00	0,00	68,98
1.6.0	CUOTAS SOCIALES	0,00	0,00	0,00	68,98
1.6.0.00	SEGURIDAD SOCIAL	0,00	0,00	0,00	68,98
Total Orgánico / Funcional	0908 / 4716	0,00	0,00	0,00	254,03



Información a fecha: 31/12/2019

Unidad monetaria: Euros

Clasificación Orgánica 1101 DEUDA PÚBLICA / DEUDA PÚBLICA

Clasificación Funcional 9511 ACTUACIONES DE CARACTER GENERAL / DEUDA PUBLICA / DEUDA PUBLICA / AMORTIZACION Y GASTOS FINANCIEROS

Clasificación Económica	Denominación	Comprometidos Incorporables	Comprometidos No Incorporables	No Comprometidos Incorporables	No Comprometidos No Incorporables
3	GASTOS FINANCIEROS	0,00	1.894,90	0,00	317.438,65
3.0	DE DEUDA PUBLICA INTERIOR	0,00	1.894,90	0,00	51.067,00
3.0.0	INTERESES	0,00	0,00	0,00	4.445,88
3.0.0.07	INT. EM.CODIGO ISIN: ES0000103053	0,00	0,00	0,00	4.407,54
3.0.0.10	INT. EM. COD ISIN: ES0000103087	0,00	0,00	0,00	36,83
3.0.0.12	INT CODIGO ISIN: ES0000103103	0,00	0,00	0,00	0,98
3.0.0.13	INT. EMISION DEUDA COD. ISIN: ES0000103111	0,00	0,00	0,00	0,53
3.0.9	GASTOS DE EMISION, MODIFICACION Y CANCELACION	0,00	1.894,90	0,00	46.621,12
3.0.9.03	SERVICIOS FINANC EM DEUDA	0,00	1.894,90	0,00	46.617,12
3.0.9.07	GASTOS .EM CODIGO ISIN: ES0000103053	0,00	0,00	0,00	1,00
3.0.9.10	GASTOS.EM. COD ISIN: ES0000103087	0,00	0,00	0,00	1,00
3.0.9.12	GASTOS CODIGO ISIN: ES0000103103	0,00	0,00	0,00	1,00
3.0.9.13	GASTOS COD ISIN: ES0000103111	0,00	0,00	0,00	1,00
3.1	DE PRESTAMOS DEL INTERIOR	0,00	0,00	0,00	137.566,28
3.1.0	INTERESES	0,00	0,00	0,00	129.295,27
3.1.0.05	INT. PTMO BCL N°43497821 (29.12.03)	0,00	0,00	0,00	11.113,00
3.1.0.08	INT. PTMO DEXIA (30.12.03)	0,00	0,00	0,00	2.534,00
3.1.0.10	INTERESES OTRAS OPERACIONES FINANCIERAS	0,00	0,00	0,00	8.471,65
3.1.0.18	INT. PTMO IBERCAJA (15.02.02)	0,00	0,00	0,00	2.700,00
3.1.0.19	INT. PTMO BCL N°42548849 (02.04.02)	0,00	0,00	0,00	503,00
3.1.0.20	INT. PTMO BEI 50 MILL (17.01.05)	0,00	0,00	0,00	179.354,00
3.1.0.21	INT. PTMO IBERCAJA 18M (30.09.07)	0,00	0,00	0,00	25.577,00
3.1.0.22	INT. PTMO DEXIA 20M (21.06.08)	0,00	0,00	0,00	69.616,00
3.1.0.23	INT. PTMO DEPHA 20M (03.07.08)	0,00	0,00	0,00	40.260,00
3.1.0.24	INT. PTMO ICO 38M (14.07.08)	0,00	0,00	0,00	77.790,00
3.1.0.25	INT. PTMO IBERCAJA 20M (04.03.09)	0,00	0,00	0,00	32.376,28
3.1.0.31	INT.PTMO BANESTO 25M (10.03.10)	0,00	0,00	0,00	35.644,98
3.1.0.32	INT. PTMO CAIXABANK 20M (24.05.10)	0,00	0,00	0,00	28.967,00
3.1.0.33	INT. PTMO BEI 65M (21.05.10)	0,00	0,00	0,00	312.379,00
3.1.0.34	INT. PTMO BANCO PASTOR (24.05.10)	0,00	0,00	0,00	28.542,72
3.1.0.40	INT.PTMO BEI 60M (24.11.11)	0,00	0,00	0,00	22.819,00
3.1.0.41	INT.PTMO BANKINTER (18.02.15)	0,00	0,00	0,00	209.875,00
3.1.0.58	INT. PTMO BEI-ADER 50M (18.07.13)	0,00	0,00	0,00	120.455,00



Información a fecha: 31/12/2019

Unidad monetaria: Euros

Clasificación Orgánica 1101 DEUDA PÚBLICA / DEUDA PÚBLICA

Clasificación Funcional 9511 ACTUACIONES DE CARACTER GENERAL / DEUDA PUBLICA / DEUDA PUBLICA / AMORTIZACION Y GASTOS FINANCIEROS

Clasificación Económica	Denominación	Comprometidos Incorporables	Comprometidos No Incorporables	No Comprometidos Incorporables	No Comprometidos No Incorporables
3.1.0.63	INT.PTMO SANTANDER 53,25M (13.02.15)	0,00	0,00	0,00	237.094,17
3.1.0.64	INT. PTMO SANTANDER 148M (13.02.15)	0,00	0,00	0,00	76.160,96
3.1.0.65	INT. PTMO ICO FACIL FINANC 245,97MILL(09.03.15)	0,00	0,00	0,00	-509.715,47
3.1.0.66	INT. PTMO BANKIA (27.04.15)	0,00	0,00	0,00	30.103,10
3.1.0.68	INT.PTMO BANKIA 29M (23.06.15)	0,00	0,00	0,00	193.822,26
3.1.0.70	INT. PTMO ABANCA (15.03.16)	0,00	0,00	0,00	101.062,25
3.1.0.71	INT. PTMO POPULAR (11.03.16)	0,00	0,00	0,00	96.600,00
3.1.0.72	INT. PTMO CAJA RURAL DE NAVARRA (23.03.16)	0,00	0,00	0,00	66.266,67
3.1.0.73	INT. PTMO SABADELL (24.06.16)	0,00	0,00	0,00	3.500,00
3.1.0.74	INTERESES POPULAR (23.12.16) 20,551 MILL	0,00	0,00	0,00	331,70
3.1.0.75	INTERESES POPULAR (03.03.17) 13,449 MILL	0,00	0,00	0,00	217,41
3.1.0.76	INTERESES SABADELL (28.04.17) 20 MILL	0,00	0,00	0,00	2.100,00
3.1.0.77	INTERESES BANKIA (23.06.15) 55 MILL	0,00	0,00	0,00	0,66
3.1.0.78	INTERESES SANTANDER (08.05.17) 15 MILL	0,00	0,00	0,00	450,00
3.1.0.79	INTERESES BBVA (03.05.17) 70 MILL	0,00	0,00	0,00	2.956,22
3.1.0.80	INT. PTMO SABADELL (29.12.17) 28MILL	0,00	0,00	0,00	544,78
3.1.0.81	INT. PTMO ICO FACILIDAD FINANCIERA 2018	0,00	0,00	0,00	-1.381.177,07
3.1.9	GASTOS DE FORMALIZACION, MODIFICACION Y CANCELACION.	0,00	0,00	0,00	8.271,01
3.4	DE DEPOSITOS, FIANZAS Y OTROS	0,00	0,00	0,00	128.805,37
3.4.9	OTROS GASTOS FINANCIEROS	0,00	0,00	0,00	128.805,37
8	ACTIVOS FINANCIEROS	0,00	0,00	0,00	180.300,00
8.7	COBERTURA DE RIESGOS ASUMIDOS EN AVALES	0,00	0,00	0,00	180.300,00
8.7.0	COBERTURA DE RIESGOS ASUMIDOS EN AVALES	0,00	0,00	0,00	180.300,00
9	PASIVOS FINANCIEROS	0,00	0,00	0,00	40.148,88
9.0	AMORTIZACION DE DEUDA PUBLICA INTERIOR	0,00	0,00	0,00	3,52
9.0.1	AMORTIZACION DE DEUDA PUBLICA A LARGO PLAZO	0,00	0,00	0,00	3,52
9.0.1.07	AMORT .EM CODIGO ISIN: ES0000103053	0,00	0,00	0,00	1,00
9.0.1.10	AMORT.EM. COD ISIN: ES0000103087	0,00	0,00	0,00	0,52
9.0.1.12	AMORT CODIGO ISIN: ES0000103103	0,00	0,00	0,00	1,00
9.0.1.13	AMORT. EM.COD ISIN: ES0000103111	0,00	0,00	0,00	1,00
9.1	AMORTIZACION DE PRESTAMOS DEL INTERIOR	0,00	0,00	0,00	40.145,36
9.1.3	AMORTIZACION DE PRESTAMOS A LARGO PLAZO DE ENTES FUERA DEL SECTOR PUBL.	0,00	0,00	0,00	40.145,36
9.1.3.08	AMORT. PTMO DEXIA (30.12.03)	0,00	0,00	0,00	0,67



Información a fecha: 31/12/2019

Unidad monetaria: Euros

Clasificación Orgánica 1101 DEUDA PÚBLICA / DEUDA PÚBLICA

Clasificación Funcional 9511 ACTUACIONES DE CARACTER GENERAL / DEUDA PUBLICA / DEUDA PUBLICA / AMORTIZACION Y GASTOS FINANCIEROS

Clasificación Económica	Denominación	Comprometidos Incorporables	Comprometidos No Incorporables	No Comprometidos Incorporables	No Comprometidos No Incorporables
9.1.3.20	AMORT. PTMO BEI 50MILL (17.01.05)	0,00	0,00	0,00	1.000,42
9.1.3.21	AMORT. PTMO IBERCAJA 18M (30.09.07)	0,00	0,00	0,00	0,60
9.1.3.22	AMORT. PTMO DEXIA 20M (21.06.08)	0,00	0,00	0,00	0,89
9.1.3.23	AMORT. PTMO DEPHA 20M (03.07.08)	0,00	0,00	0,00	0,48
9.1.3.24	AMORT. PTMO ICO 38M (14.07.08)	0,00	0,00	0,00	0,08
9.1.3.34	AMORT. PTMO BANCO PASTOR (24.05.10)	0,00	0,00	0,00	39.129,80
9.1.3.58	AMORT. PTMO BEI-ADER 50M (18.07.13)	0,00	0,00	0,00	0,24
9.1.3.65	AMORT. PTMO ICO FACIL FINANCI 245,97MILL(09.03.15)	0,00	0,00	0,00	0,18
9.1.3.66	AMORT. PTMO BANKIA (27.04.15)	0,00	0,00	0,00	1,00
9.1.3.68	AMORT. PTMO POPULAR 17M (19.06.15)	0,00	0,00	0,00	1,00
9.1.3.70	AMORT. PTMO ABANCA (15.03.16)	0,00	0,00	0,00	1,00
9.1.3.73	AMORT. PTMO SABADELL (24.06.16)	0,00	0,00	0,00	1,00
9.1.3.74	AMORT POPULAR (23.12.16) 20,551 MILL	0,00	0,00	0,00	1,00
9.1.3.75	AMORTIZ POPULAR (03.03.17) 13,449 MILL	0,00	0,00	0,00	1,00
9.1.3.76	AMORTIZ SABADELL (28.04.17) 20 MILL	0,00	0,00	0,00	1,00
9.1.3.77	AMORTIZ BANKIA (23.06.15) 55 MILL	0,00	0,00	0,00	1,00
9.1.3.78	AMORTIZ SANTANDER (08.05.17) 15 MILL	0,00	0,00	0,00	1,00
9.1.3.79	AMORTIZ BBVA (03.05.17) 70 MILL	0,00	0,00	0,00	1,00
9.1.3.80	AMORT. PTMO SABADELL (29.12.17) 28MILL	0,00	0,00	0,00	1,00
9.1.3.81	AMORT. PTMO ICO FACILIDAD FINANCIERA 2018	0,00	0,00	0,00	1,00
Total Orgánico / Funcional	1101 / 9511	0,00	1.894,90	0,00	537.887,53



Información a fecha: 31/12/2019

Unidad monetaria: Euros

Clasificación Orgánica 1201 HACIENDA / SECRETARIA GENERAL TECNICA

Clasificación Funcional 9111 ACTUACIONES DE CARACTER GENERAL / SERVICIOS DE CARÁCTER GENERAL / SERVICIOS DE CARÁCTER GENERAL / SERVICIOS DE CARÁCTER GENERAL Y ATENCIÓN AL CIUDADANO

Clasificación Económica	Denominación	Comprometidos Incorporables	Comprometidos No Incorporables	No Comprometidos Incorporables	No Comprometidos No Incorporables
1	GASTOS DE PERSONAL	0,00	0,00	0,00	692,10
1.0	ALTOS CARGOS	0,00	0,00	0,00	-5.795,53
1.0.0	RETRIBUCIONES BASICAS Y OTRAS REMUNERACIONES DE ALTOS CARGOS	0,00	0,00	0,00	-5.795,53
1.0.0.00	RETRIBUCIONES BASICAS	0,00	0,00	0,00	-3.964,70
1.0.0.01	OTRAS REMUNERACIONES	0,00	0,00	0,00	-1.830,83
1.1	PERSONAL EVENTUAL	0,00	0,00	0,00	-2.466,20
1.1.0	RETRIB. BASICAS Y OTRAS REMUNERACIONES DE PERSONAL EVENTUAL	0,00	0,00	0,00	-2.466,20
1.1.0.00	RETRIBUCIONES BASICAS	0,00	0,00	0,00	-6.058,90
1.1.0.01	OTRAS REMUNERACIONES	0,00	0,00	0,00	3.592,70
1.2	FUNCIONARIOS	0,00	0,00	0,00	145.729,02
1.2.0	RETRIBUCIONES BASICAS	0,00	0,00	0,00	165.900,81
1.2.0.00	SUELDO Y PAGAS EXTRAORDINARIAS	0,00	0,00	0,00	158.664,05
1.2.0.05	TRIENIOS	0,00	0,00	0,00	7.236,76
1.2.1	RETRIBUCIONES COMPLEMENTARIAS	0,00	0,00	0,00	-20.171,79
1.2.1.00	COMPLEMENTOS DE DESTINO	0,00	0,00	0,00	8.840,18
1.2.1.01	COMPLEMENTO ESPECIFICO	0,00	0,00	0,00	3.220,12
1.2.1.04	OTRAS REMUNERACIONES	0,00	0,00	0,00	-32.232,09
1.3	LABORALES	0,00	0,00	0,00	44.369,00
1.3.0	LABORAL FIJO	0,00	0,00	0,00	73.138,24
1.3.0.00	RETRIBUCIONES BASICAS	0,00	0,00	0,00	32.880,41
1.3.0.01	OTRAS REMUNERACIONES	0,00	0,00	0,00	36.801,83
1.3.0.02	HORAS EXTRAORDINARIAS	0,00	0,00	0,00	3.456,00
1.3.1	LABORAL EVENTUAL	0,00	0,00	0,00	-28.769,24
1.3.1.00	RETRIBUCIONES BASICAS	0,00	0,00	0,00	-15.995,21
1.3.1.01	OTRAS REMUNERACIONES	0,00	0,00	0,00	-13.120,03
1.3.1.02	HORAS EXTRAORDINARIAS	0,00	0,00	0,00	346,00
1.5	INCENTIVOS AL RENDIMIENTO	0,00	0,00	0,00	3.099,60
1.5.0	PRODUCTIVIDAD	0,00	0,00	0,00	-9.652,40
1.5.1	GRATIFICACIONES	0,00	0,00	0,00	12.752,00
1.6	CUOTAS, PRESTACIONES Y GASTOS SOCIALES A CARGO DEL EMPLEADOR	0,00	0,00	0,00	-184.243,79
1.6.0	CUOTAS SOCIALES	0,00	0,00	0,00	-184.243,79
1.6.0.00	SEGURIDAD SOCIAL	0,00	0,00	0,00	-184.243,79
2	GASTOS EN BIENES CORRIENTES Y SERVICIOS	0,00	415.336,08	0,00	44.859,11



Información a fecha: 31/12/2019

Unidad monetaria: Euros

Clasificación Orgánica 1201 HACIENDA / SECRETARIA GENERAL TECNICA

Clasificación Funcional 9111 ACTUACIONES DE CARACTER GENERAL / SERVICIOS DE CARÁCTER GENERAL / SERVICIOS DE CARÁCTER GENERAL / SERVICIOS DE CARÁCTER GENERAL Y ATENCIÓN AL CIUDADANO

Clasificación Económica	Denominación	Comprometidos Incorporables	Comprometidos No Incorporables	No Comprometidos Incorporables	No Comprometidos No Incorporables
2.0	ARRENDAMIENTOS Y CANONES	0,00	0,02	0,00	0,06
2.0.2	EDIFICIOS Y OTRAS CONSTRUCCIONES	0,00	0,02	0,00	0,06
2.1	REPARACIONES, MANTENIMIENTO Y CONSERVACION	0,00	2.507,14	0,00	5.363,69
2.1.2	EDIFICIOS Y OTRAS CONSTRUCCIONES	0,00	232,92	0,00	-1.030,57
2.1.2.00	INMOVILIZADO PROPIO	0,00	232,92	0,00	-1.030,57
2.1.3	MAQUINARIA, INSTALACION Y UTILLAJE	0,00	2.274,22	0,00	2.635,64
2.1.3.00	INMOVILIZADO PROPIO	0,00	2.274,22	0,00	2.635,64
2.1.4	ELEMENTOS DE TRANSPORTE	0,00	0,00	0,00	1.100,27
2.1.4.00	INMOVILIZADO PROPIO	0,00	0,00	0,00	1.100,27
2.1.5	MOBILIARIO Y ENSERES	0,00	0,00	0,00	2.658,35
2.1.5.00	INMOVILIZADO PROPIO	0,00	0,00	0,00	2.658,35
2.2	MATERIAL, SUMINISTROS Y OTROS	0,00	412.828,92	0,00	39.050,64
2.2.0	MATERIAL DE OFICINA	0,00	19.679,44	0,00	36.058,75
2.2.0.00	ORDINARIO NO INVENTARIABLE	0,00	19.679,44	0,00	6.007,34
2.2.0.01	PRENSA, REVISTAS, LIBROS Y OTRAS PUBLICACIONES	0,00	0,00	0,00	30.051,41
2.2.1	SUMINISTROS	0,00	291.709,53	0,00	-5.273,45
2.2.1.00	ENERGIA ELECTRICA	0,00	273.063,85	0,00	-4.404,70
2.2.1.01	AGUA	0,00	0,00	0,00	-10,89
2.2.1.02	GAS	0,00	18.645,68	0,00	-8.651,69
2.2.1.04	VESTUARIO	0,00	0,00	0,00	4.337,11
2.2.1.07	MATERIALES ESPECIALES	0,00	0,00	0,00	2.067,48
2.2.1.23	CALZADO	0,00	0,00	0,00	1.339,28
2.2.1.99	OTROS SUMINISTROS	0,00	0,00	0,00	49,96
2.2.2	COMUNICACIONES	0,00	43.140,75	0,00	-28.546,99
2.2.2.01	POSTALES	0,00	43.140,75	0,00	-28.546,99
2.2.3	TRANSPORTES	0,00	0,00	0,00	-1.333,36
2.2.5	TRIBUTOS	0,00	0,00	0,00	-5.733,03
2.2.5.00	LOCALES	0,00	0,00	0,00	-4.262,53
2.2.5.01	AUTONOMICAS	0,00	0,00	0,00	-1.470,50
2.2.6	GASTOS DIVERSOS	0,00	0,00	0,00	8.855,11
2.2.6.01	ATENCIONES PROTOCOLARIAS Y REPRESENTATIVAS	0,00	0,00	0,00	1.342,36
2.2.6.02	PUBLICIDAD Y PROPAGANDA	0,00	0,00	0,00	612,00
2.2.6.06	REUNIONES, CONFERENCIAS Y CURSOS	0,00	0,00	0,00	1.574,93



Información a fecha: 31/12/2019

Unidad monetaria: Euros

Clasificación Orgánica 1201 HACIENDA / SECRETARIA GENERAL TECNICA

Clasificación Funcional 9111 ACTUACIONES DE CARACTER GENERAL / SERVICIOS DE CARÁCTER GENERAL / SERVICIOS DE CARÁCTER GENERAL / SERVICIOS DE CARÁCTER GENERAL Y ATENCIÓN AL CIUDADANO

Clasificación Económica	Denominación	Comprometidos Incorporables	Comprometidos No Incorporables	No Comprometidos Incorporables	No Comprometidos No Incorporables
2.2.6.09	GASTOS DERIVADOS DE RECLAMACIONES. CT Y GB	0,00	0,00	0,00	6.175,65
2.2.6.99	OTROS	0,00	0,00	0,00	-849,83
2.2.7	TRABAJOS REALIZADOS POR OTRAS EMPRESAS	0,00	58.299,20	0,00	35.023,61
2.2.7.00	LIMPIEZA Y ASEO	0,00	58.299,20	0,00	-14.546,28
2.2.7.01	SEGURIDAD	0,00	0,00	0,00	37.395,91
2.2.7.03	POSTALES	0,00	0,00	0,00	-100,53
2.2.7.06	ESTUDIOS Y TRABAJOS TECNICOS	0,00	0,00	0,00	10.000,00
2.2.7.99	OTROS	0,00	0,00	0,00	2.274,51
2.3	INDEMNIZACION POR RAZON DEL SERVICIO	0,00	0,00	0,00	444,72
2.3.0	DIETAS	0,00	0,00	0,00	1.026,58
2.3.1	LOCOMOCION	0,00	0,00	0,00	-581,86
6	INVERSIONES REALES	0,00	0,00	584.498,36	0,00
6.2	INVERSION NUEVA ASOCIADA AL FUNCIONAMIENTO OPERATIVO DE LOS SERVICIOS	0,00	0,00	91.334,48	0,00
6.2.5	MOBILIARIO Y ENSERES	0,00	0,00	91.334,48	0,00
6.2.5.00	ADQUISICION	0,00	0,00	91.334,48	0,00
6.3	INVERSION DE REPOSICION ASOCIADA AL FUNCION. OPERAT. DE LOS SERVICIOS	0,00	0,00	493.163,88	0,00
6.3.2	EDIFICIOS Y OTRAS CONSTRUCCIONES	0,00	0,00	498.754,62	0,00
6.3.2.00	ADQUISICION	0,00	0,00	-245,38	0,00
6.3.2.01	CONSTRUCCION	0,00	0,00	499.000,00	0,00
6.3.3	MAQUINARIA, INSTALACIONES Y UTILLAJE	0,00	0,00	-11.338,50	0,00
6.3.3.00	ADQUISICION	0,00	0,00	-11.338,50	0,00
6.3.5	MOBILIARIO Y ENSERES	0,00	0,00	5.947,41	0,00
6.3.5.00	ADQUISICION	0,00	0,00	5.947,41	0,00
6.3.6	EQUIPOS PARA PROCESOS DE INFORMACION	0,00	0,00	-199,65	0,00
6.3.6.00	ADQUISICION	0,00	0,00	-199,65	0,00
Total Orgánico / Funcional	1201 / 9111	0,00	415.336,08	584.498,36	45.551,21



Información a fecha: 31/12/2019

Unidad monetaria: Euros

Clasificación Orgánica 1201 HACIENDA / SECRETARIA GENERAL TECNICA

Clasificación Funcional 9211 ACTUACIONES DE CARACTER GENERAL / ADMINISTRACIÓN FINANCIERA Y TRIBUTARIA / SERVICIOS DE HACIENDA PÚBLICA / ADMINISTRACIÓN DEL PATRIMONIO Y COORDINACIÓN DE LA CONTRATACIÓN

Clasificación Económica	Denominación	Comprometidos Incorporables	Comprometidos No Incorporables	No Comprometidos Incorporables	No Comprometidos No Incorporables
1	GASTOS DE PERSONAL	0,00	0,00	0,00	1.157,52
1.2	FUNCIONARIOS	0,00	0,00	0,00	45.552,87
1.2.0	RETRIBUCIONES BASICAS	0,00	0,00	0,00	27.591,91
1.2.0.00	SUELDO Y PAGAS EXTRAORDINARIAS	0,00	0,00	0,00	36.196,00
1.2.0.05	TRIENIOS	0,00	0,00	0,00	-8.604,09
1.2.1	RETRIBUCIONES COMPLEMENTARIAS	0,00	0,00	0,00	17.960,96
1.2.1.00	COMPLEMENTOS DE DESTINO	0,00	0,00	0,00	20.492,20
1.2.1.01	COMPLEMENTO ESPECIFICO	0,00	0,00	0,00	23.849,57
1.2.1.04	OTRAS REMUNERACIONES	0,00	0,00	0,00	-26.380,81
1.3	LABORALES	0,00	0,00	0,00	-29.494,76
1.3.0	LABORAL FIJO	0,00	0,00	0,00	28.836,00
1.3.0.00	RETRIBUCIONES BASICAS	0,00	0,00	0,00	874,00
1.3.0.01	OTRAS REMUNERACIONES	0,00	0,00	0,00	27.962,00
1.3.1	LABORAL EVENTUAL	0,00	0,00	0,00	-58.330,76
1.3.1.00	RETRIBUCIONES BASICAS	0,00	0,00	0,00	-30.275,45
1.3.1.01	OTRAS REMUNERACIONES	0,00	0,00	0,00	-28.055,31
1.5	INCENTIVOS AL RENDIMIENTO	0,00	0,00	0,00	-3.745,75
1.5.0	PRODUCTIVIDAD	0,00	0,00	0,00	-3.745,75
1.6	CUOTAS, PRESTACIONES Y GASTOS SOCIALES A CARGO DEL EMPLEADOR	0,00	0,00	0,00	-11.154,84
1.6.0	CUOTAS SOCIALES	0,00	0,00	0,00	-11.154,84
1.6.0.00	SEGURIDAD SOCIAL	0,00	0,00	0,00	-11.154,84
2	GASTOS EN BIENES CORRIENTES Y SERVICIOS	0,00	163.930,17	0,00	202.963,29
2.0	ARRENDAMIENTOS Y CANONES	0,00	0,00	0,00	3.163,66
2.0.3	MAQUINARIA, INSTALACION Y UTILLAJE	0,00	0,00	0,00	-1.437,04
2.0.9	CANONES	0,00	0,00	0,00	4.600,70
2.1	REPARACIONES, MANTENIMIENTO Y CONSERVACION	0,00	121,08	0,00	112.926,36
2.1.2	EDIFICIOS Y OTRAS CONSTRUCCIONES	0,00	121,00	0,00	20.868,49
2.1.2.00	INMOVILIZADO PROPIO	0,00	121,00	0,00	20.868,49
2.1.3	MAQUINARIA, INSTALACION Y UTILLAJE	0,00	0,08	0,00	89.545,38
2.1.3.00	INMOVILIZADO PROPIO	0,00	0,08	0,00	89.545,38
2.1.4	ELEMENTOS DE TRANSPORTE	0,00	0,00	0,00	1.015,99
2.1.4.00	INMOVILIZADO PROPIO	0,00	0,00	0,00	1.015,99
2.1.5	MOBILIARIO Y ENSERES	0,00	0,00	0,00	1.496,50



Información a fecha: 31/12/2019

Unidad monetaria: Euros

Clasificación Orgánica 1201 HACIENDA / SECRETARIA GENERAL TECNICA

Clasificación Funcional 9211 ACTUACIONES DE CARACTER GENERAL / ADMINISTRACIÓN FINANCIERA Y TRIBUTARIA / SERVICIOS DE HACIENDA PÚBLICA / ADMINISTRACIÓN DEL PATRIMONIO Y COORDINACIÓN DE LA CONTRATACIÓN

Clasificación Económica	Denominación	Comprometidos Incorporables	Comprometidos No Incorporables	No Comprometidos Incorporables	No Comprometidos No Incorporables
2.1.5.00	INMOVILIZADO PROPIO	0,00	0,00	0,00	1.496,50
2.2	MATERIAL, SUMINISTROS Y OTROS	0,00	163.809,09	0,00	82.609,83
2.2.0	MATERIAL DE OFICINA	0,00	1.520,84	0,00	1.887,21
2.2.0.00	ORDINARIO NO INVENTARIABLE	0,00	1.520,84	0,00	1.787,21
2.2.0.01	PRENSA, REVISTAS, LIBROS Y OTRAS PUBLICACIONES	0,00	0,00	0,00	100,00
2.2.1	SUMINISTROS	0,00	160.953,42	0,00	89.347,16
2.2.1.00	ENERGIA ELECTRICA	0,00	144.888,31	0,00	57.296,74
2.2.1.01	AGUA	0,00	0,00	0,00	16.798,30
2.2.1.02	GAS	0,00	16.065,11	0,00	17.311,24
2.2.1.03	COMBUSTIBLES Y CARBURANTES	0,00	0,00	0,00	367,40
2.2.1.07	MATERIALES ESPECIALES	0,00	0,00	0,00	981,29
2.2.1.99	OTROS SUMINISTROS	0,00	0,00	0,00	-3.407,81
2.2.3	TRANSPORTES	0,00	0,00	0,00	856,06
2.2.4	PRIMAS DE SEGUROS	0,00	1.334,83	0,00	34.095,89
2.2.4.00	EDIFICIOS Y LOCALES	0,00	0,00	0,00	39.102,94
2.2.4.01	DE VEHICULOS	0,00	1.334,83	0,00	-5.007,05
2.2.5	TRIBUTOS	0,00	0,00	0,00	-51.741,55
2.2.5.00	LOCALES	0,00	0,00	0,00	-55.335,22
2.2.5.01	AUTONOMICAS	0,00	0,00	0,00	3.513,67
2.2.5.02	ESTATALES	0,00	0,00	0,00	80,00
2.2.6	GASTOS DIVERSOS	0,00	0,00	0,00	10.663,76
2.2.6.02	PUBLICIDAD Y PROPAGANDA	0,00	0,00	0,00	5.000,00
2.2.6.03	JURIDICOS, CONTENCIOSOS	0,00	0,00	0,00	3.446,25
2.2.6.06	REUNIONES, CONFERENCIAS Y CURSOS	0,00	0,00	0,00	200,00
2.2.6.08	PUBLICACIONES Y EDICIONES	0,00	0,00	0,00	20.000,00
2.2.6.11	REGISTRO LICITADORES	0,00	0,00	0,00	9.159,50
2.2.6.12	GASTOS DERIV.RES.RECURSO ESPEC	0,00	0,00	0,00	-10.000,00
2.2.6.99	OTROS	0,00	0,00	0,00	-17.141,99
2.2.7	TRABAJOS REALIZADOS POR OTRAS EMPRESAS	0,00	0,00	0,00	-2.498,70
2.2.7.00	LIMPIEZA Y ASEO	0,00	0,00	0,00	4.134,06
2.2.7.06	ESTUDIOS Y TRABAJOS TECNICOS	0,00	0,00	0,00	-2.823,30
2.2.7.99	OTROS	0,00	0,00	0,00	-3.809,46
2.3	INDEMNIZACION POR RAZON DEL SERVICIO	0,00	0,00	0,00	4.263,44




Información a fecha: 31/12/2019

Unidad monetaria: Euros

Clasificación Orgánica 1201 HACIENDA / SECRETARIA GENERAL TECNICA

Clasificación Funcional 9211 ACTUACIONES DE CARACTER GENERAL / ADMINISTRACIÓN FINANCIERA Y TRIBUTARIA / SERVICIOS DE HACIENDA PÚBLICA / ADMINISTRACIÓN DEL PATRIMONIO Y COORDINACIÓN DE LA CONTRATACIÓN

Clasificación Económica	Denominación	Comprometidos Incorporables	Comprometidos No Incorporables	No Comprometidos Incorporables	No Comprometidos No Incorporables
2.3.0	DIETAS	0,00	0,00	0,00	2.276,54
2.3.1	LOCOMOCION	0,00	0,00	0,00	736,90
2.3.3	OTRAS INDEMNIZACIONES.	0,00	0,00	0,00	1.250,00
6	INVERSIONES REALES	385.736,09	0,00	281.903,65	0,00
6.0	INVERSION NUEVA EN INFRAESTRUCTURA Y BIENES DESTINADOS AL USO GENERAL	0,00	0,00	21.300,00	0,00
6.0.0	TERRENOS Y BIENES NATURALES	0,00	0,00	2.500,00	0,00
6.0.0.03	INCORPORACION DE BIENES Y SERVICIOS	0,00	0,00	2.500,00	0,00
6.0.1	INFRAESTRUCTURAS Y BIENES DESTINADOS AL USO GENERAL	0,00	0,00	18.800,00	0,00
6.0.1.01	CONSTRUCCION	0,00	0,00	15.000,00	0,00
6.0.1.02	GASTOS INHERENTES POR TRANSMISION DE PROPIEDAD	0,00	0,00	2.000,00	0,00
6.0.1.03	INCORPORACION DE BIENES Y SERVICIOS	0,00	0,00	1.800,00	0,00
6.2	INVERSION NUEVA ASOCIADA AL FUNCIONAMIENTO OPERATIVO DE LOS SERVICIOS	0,00	0,00	7.861,54	0,00
6.2.0	TERRENOS Y BIENES NATURALES	0,00	0,00	3.678,56	0,00
6.2.0.02	GASTOS INHERENTES POR TRANSMISION DE PROPIEDAD	0,00	0,00	3.678,56	0,00
6.2.2	EDIFICIOS Y OTRAS CONSTRUCCIONES	0,00	0,00	11.863,24	0,00
6.2.2.01	CONSTRUCCION	0,00	0,00	1.863,24	0,00
6.2.2.02	GASTOS INHERENTES POR TRANSMISION DE PROPIEDAD	0,00	0,00	10.000,00	0,00
6.2.3	MAQUINARIA, INSTALACIONES Y UTILLAJE	0,00	0,00	-7.680,26	0,00
6.2.3.00	ADQUISICION	0,00	0,00	-9.680,26	0,00
6.2.3.01	CONSTRUCCION	0,00	0,00	1.000,00	0,00
6.2.3.03	INCORPORACION DE BIENES Y SERVICIOS	0,00	0,00	1.000,00	0,00
6.3	INVERSION DE REPOSICION ASOCIADA AL FUNCION. OPERAT. DE LOS SERVICIOS	385.736,09	0,00	202.213,06	0,00
6.3.2	EDIFICIOS Y OTRAS CONSTRUCCIONES	385.736,09	0,00	138.432,63	0,00
6.3.2.01	CONSTRUCCION	366.497,09	0,00	114.565,28	0,00
6.3.2.03	INCORPORACION DE BIENES Y SERVICIOS	19.239,00	0,00	23.867,35	0,00
6.3.3	MAQUINARIA, INSTALACIONES Y UTILLAJE	0,00	0,00	57.024,46	0,00
6.3.3.00	ADQUISICION	0,00	0,00	51.439,17	0,00
6.3.3.01	CONSTRUCCION	0,00	0,00	1.585,29	0,00
6.3.3.03	INCORPORACION DE BIENES Y SERVICIOS	0,00	0,00	4.000,00	0,00
6.3.5	MOBILIARIO Y ENSERES	0,00	0,00	6.755,97	0,00
6.3.5.00	ADQUISICION	0,00	0,00	6.755,97	0,00
6.4	GASTOS DE INVERSIONES DE CARACTER INMATERIAL.	0,00	0,00	50.529,05	0,00
6.4.1	PROPIEDAD INDUSTRIAL	0,00	0,00	30.529,05	0,00



Gobierno
de La
Rioja

Hacienda

Ejercicio: 2019

SICAP - Sistema de Información Contable

REMANENTES DE CRÉDITO

Página 166

Información a fecha: 31/12/2019

Unidad monetaria: Euros

Clasificación Orgánica 1201 HACIENDA / SECRETARIA GENERAL TECNICA

Clasificación Funcional 9211 ACTUACIONES DE CARACTER GENERAL / ADMINISTRACIÓN FINANCIERA Y TRIBUTARIA / SERVICIOS DE HACIENDA PÚBLICA / ADMINISTRACIÓN DEL PATRIMONIO Y COORDINACIÓN DE LA CONTRATACIÓN

Clasificación Económica	Denominación	Comprometidos Incorporables	Comprometidos No Incorporables	No Comprometidos Incorporables	No Comprometidos No Incorporables
6.4.1.03	INCORPORACION DE BIENES Y SERVICIOS	0,00	0,00	30.529,05	0,00
6.4.8	OTRO INMOVILIZADO INMATERIAL	0,00	0,00	20.000,00	0,00
6.4.8.03	INCORPORACION DE BIENES Y SERVICIOS	0,00	0,00	20.000,00	0,00
Total Orgánico / Funcional	1201 / 9211	385.736,09	163.930,17	281.903,65	204.120,81



Información a fecha: 31/12/2019

Unidad monetaria: Euros

Clasificación Orgánica 1202 HACIENDA / D.G. DE CONTROL PRESUPUESTARIO

Clasificación Funcional 92211 ACTUACIONES DE CARACTER GENERAL / ADMINISTRACIÓN FINANCIERA Y TRIBUTARIA / POLÍTICA ECONÓMICA Y FINANCIERA / PLANIFICACIÓN, PRESUPUESTO Y GESTION FINANCIERA / PLANIFICACIÓN Y PRESUPUESTOS

Clasificación Económica	Denominación	Comprometidos Incorporables	Comprometidos No Incorporables	No Comprometidos Incorporables	No Comprometidos No Incorporables
1	GASTOS DE PERSONAL	0,00	0,00	0,00	1.049,82
1.0	ALTOS CARGOS	0,00	0,00	0,00	-2.566,69
1.0.0	RETRIBUCIONES BASICAS Y OTRAS REMUNERACIONES DE ALTOS CARGOS	0,00	0,00	0,00	-2.566,69
1.0.0.00	RETRIBUCIONES BASICAS	0,00	0,00	0,00	-854,89
1.0.0.01	OTRAS REMUNERACIONES	0,00	0,00	0,00	-1.711,80
1.2	FUNCIONARIOS	0,00	0,00	0,00	2.925,85
1.2.0	RETRIBUCIONES BASICAS	0,00	0,00	0,00	5.350,75
1.2.0.00	SUELDO Y PAGAS EXTRAORDINARIAS	0,00	0,00	0,00	7.518,04
1.2.0.05	TRIENIOS	0,00	0,00	0,00	-2.167,29
1.2.1	RETRIBUCIONES COMPLEMENTARIAS	0,00	0,00	0,00	-2.424,90
1.2.1.00	COMPLEMENTOS DE DESTINO	0,00	0,00	0,00	417,69
1.2.1.01	COMPLEMENTO ESPECIFICO	0,00	0,00	0,00	781,51
1.2.1.04	OTRAS REMUNERACIONES	0,00	0,00	0,00	-3.624,10
1.5	INCENTIVOS AL RENDIMIENTO	0,00	0,00	0,00	-2.328,96
1.5.0	PRODUCTIVIDAD	0,00	0,00	0,00	-2.328,96
1.6	CUOTAS, PRESTACIONES Y GASTOS SOCIALES A CARGO DEL EMPLEADOR	0,00	0,00	0,00	3.019,62
1.6.0	CUOTAS SOCIALES	0,00	0,00	0,00	3.019,62
1.6.0.00	SEGURIDAD SOCIAL	0,00	0,00	0,00	3.019,62
2	GASTOS EN BIENES CORRIENTES Y SERVICIOS	0,00	36,91	0,00	26.431,27
2.2	MATERIAL, SUMINISTROS Y OTROS	0,00	36,91	0,00	27.208,45
2.2.0	MATERIAL DE OFICINA	0,00	36,91	0,00	-587,21
2.2.0.00	ORDINARIO NO INVENTARIABLE	0,00	36,91	0,00	-987,21
2.2.0.01	PRENSA, REVISTAS, LIBROS Y OTRAS PUBLICACIONES	0,00	0,00	0,00	300,00
2.2.0.02	MATERIAL INFORMATICO NO INVENTARIABLE	0,00	0,00	0,00	100,00
2.2.1	SUMINISTROS	0,00	0,00	0,00	-13,09
2.2.1.99	OTROS SUMINISTROS	0,00	0,00	0,00	-13,09
2.2.2	COMUNICACIONES	0,00	0,00	0,00	2.500,00
2.2.2.00	TELEFONICAS	0,00	0,00	0,00	2.500,00
2.2.3	TRANSPORTES	0,00	0,00	0,00	-84,53
2.2.5	TRIBUTOS	0,00	0,00	0,00	-5.738,77
2.2.5.02	ESTATALES	0,00	0,00	0,00	-5.738,77
2.2.6	GASTOS DIVERSOS	0,00	0,00	0,00	990,86
2.2.6.06	REUNIONES, CONFERENCIAS Y CURSOS	0,00	0,00	0,00	-9,14



**Gobierno
de La
Rioja**

LKCAM220

Hacienda

SICAP - Sistema de Información Contable

REMANENTES DE CRÉDITO

Ejercicio: 2019

Página 168

Información a fecha: 31/12/2019

Unidad monetaria: Euros

Clasificación Orgánica 1202 HACIENDA / D.G. DE CONTROL PRESUPUESTARIO

Clasificación Funcional 92211 ACTUACIONES DE CARACTER GENERAL / ADMINISTRACIÓN FINANCIERA Y TRIBUTARIA / POLÍTICA ECONÓMICA Y FINANCIERA / PLANIFICACIÓN, PRESUPUESTO Y GESTION FINANCIERA / PLANIFICACIÓN Y PRESUPUESTOS

Clasificación Económica	Denominación	Comprometidos Incorporables	Comprometidos No Incorporables	No Comprometidos Incorporables	No Comprometidos No Incorporables
2.2.6.99	OTROS	0,00	0,00	0,00	1.000,00
2.2.7	TRABAJOS REALIZADOS POR OTRAS EMPRESAS	0,00	0,00	0,00	30.141,19
2.2.7.06	ESTUDIOS Y TRABAJOS TECNICOS	0,00	0,00	0,00	-4.958,81
2.2.7.07	SERVICIOS DE CARACTER INFORMATICO	0,00	0,00	0,00	35.000,00
2.2.7.99	OTROS	0,00	0,00	0,00	100,00
2.3	INDEMNIZACION POR RAZON DEL SERVICIO	0,00	0,00	0,00	-777,18
2.3.0	DIETAS	0,00	0,00	0,00	-260,05
2.3.1	LOCOMOCION	0,00	0,00	0,00	-2.937,13
2.3.3	OTRAS INDEMNIZACIONES.	0,00	0,00	0,00	2.420,00
6	INVERSIONES REALES	0,00	0,00	445,55	0,00
6.3	INVERSION DE REPOSICION ASOCIADA AL FUNCION. OPERAT. DE LOS SERVICIOS	0,00	0,00	445,55	0,00
6.3.5	MOBILIARIO Y ENSERES	0,00	0,00	445,55	0,00
6.3.5.00	ADQUISICION	0,00	0,00	445,55	0,00
Total Orgánico / Funcional	1202 / 92211	0,00	36,91	445,55	27.481,09




Información a fecha: 31/12/2019

Unidad monetaria: Euros

Clasificación Orgánica 1202 HACIENDA / D.G. DE CONTROL PRESUPUESTARIO

Clasificación Funcional 92212 ACTUACIONES DE CARACTER GENERAL / ADMINISTRACIÓN FINANCIERA Y TRIBUTARIA / POLÍTICA ECONÓMICA Y FINANCIERA / PLANIFICACIÓN, PRESUPUESTO Y GESTION FINANCIERA / GESTIÓN DE LA DEUDA Y DE LA TESORERÍA

Clasificación Económica	Denominación	Comprometidos Incorporables	Comprometidos No Incorporables	No Comprometidos Incorporables	No Comprometidos No Incorporables
1	GASTOS DE PERSONAL	0,00	0,00	0,00	704,94
1.2	FUNCIONARIOS	0,00	0,00	0,00	9.284,40
1.2.0	RETRIBUCIONES BASICAS	0,00	0,00	0,00	-4.553,14
1.2.0.00	SUELDO Y PAGAS EXTRAORDINARIAS	0,00	0,00	0,00	1.748,32
1.2.0.05	TRIENIOS	0,00	0,00	0,00	-6.301,46
1.2.1	RETRIBUCIONES COMPLEMENTARIAS	0,00	0,00	0,00	13.837,54
1.2.1.00	COMPLEMENTOS DE DESTINO	0,00	0,00	0,00	8.746,11
1.2.1.01	COMPLEMENTO ESPECIFICO	0,00	0,00	0,00	9.027,55
1.2.1.04	OTRAS REMUNERACIONES	0,00	0,00	0,00	-3.936,12
1.5	INCENTIVOS AL RENDIMIENTO	0,00	0,00	0,00	-1.164,48
1.5.0	PRODUCTIVIDAD	0,00	0,00	0,00	-1.164,48
1.6	CUOTAS, PRESTACIONES Y GASTOS SOCIALES A CARGO DEL EMPLEADOR	0,00	0,00	0,00	-7.414,98
1.6.0	CUOTAS SOCIALES	0,00	0,00	0,00	-7.414,98
1.6.0.00	SEGURIDAD SOCIAL	0,00	0,00	0,00	-7.414,98
2	GASTOS EN BIENES CORRIENTES Y SERVICIOS	0,00	50,50	0,00	7.783,61
2.2	MATERIAL, SUMINISTROS Y OTROS	0,00	50,50	0,00	5.083,61
2.2.0	MATERIAL DE OFICINA	0,00	50,50	0,00	2.149,50
2.2.0.00	ORDINARIO NO INVENTARIABLE	0,00	50,50	0,00	1.949,50
2.2.0.01	PRENSA, REVISTAS, LIBROS Y OTRAS PUBLICACIONES	0,00	0,00	0,00	100,00
2.2.0.02	MATERIAL INFORMATICO NO INVENTARIABLE	0,00	0,00	0,00	100,00
2.2.6	GASTOS DIVERSOS	0,00	0,00	0,00	-2.265,89
2.2.6.06	REUNIONES, CONFERENCIAS Y CURSOS	0,00	0,00	0,00	500,00
2.2.6.08	PUBLICACIONES Y EDICIONES	0,00	0,00	0,00	1.000,00
2.2.6.13	GASTOS DE GESTION BANCARIA	0,00	0,00	0,00	-3.765,89
2.2.7	TRABAJOS REALIZADOS POR OTRAS EMPRESAS	0,00	0,00	0,00	5.200,00
2.2.7.06	ESTUDIOS Y TRABAJOS TECNICOS	0,00	0,00	0,00	5.000,00
2.2.7.99	OTROS	0,00	0,00	0,00	200,00
2.3	INDEMNIZACION POR RAZON DEL SERVICIO	0,00	0,00	0,00	2.700,00
2.3.0	DIETAS	0,00	0,00	0,00	600,00
2.3.1	LOCOMOCION	0,00	0,00	0,00	2.000,00
2.3.3	OTRAS INDEMNIZACIONES.	0,00	0,00	0,00	100,00
6	INVERSIONES REALES	0,00	0,00	250,00	0,00
6.3	INVERSION DE REPOSICION ASOCIADA AL FUNCION. OPERAT. DE LOS SERVICIOS	0,00	0,00	250,00	0,00



Gobierno
de La
Rioja

Hacienda

Ejercicio: 2019

SICAP - Sistema de Información Contable

REMANENTES DE CRÉDITO

Página 170

Información a fecha: 31/12/2019

Unidad monetaria: Euros

Clasificación Orgánica 1202 HACIENDA / D.G. DE CONTROL PRESUPUESTARIO

Clasificación Funcional 92212 ACTUACIONES DE CARACTER GENERAL / ADMINISTRACIÓN FINANCIERA Y TRIBUTARIA / POLÍTICA ECONÓMICA Y FINANCIERA / PLANIFICACIÓN,
PRESUPUESTO Y GESTION FINANCIERA / GESTIÓN DE LA DEUDA Y DE LA TESORERÍA

Clasificación Económica	Denominación	Comprometidos Incorporables	Comprometidos No Incorporables	No Comprometidos Incorporables	No Comprometidos No Incorporables
6.3.5	MOBILIARIO Y ENSERES	0,00	0,00	250,00	0,00
6.3.5.00	ADQUISICION	0,00	0,00	250,00	0,00
Total Orgánico / Funcional	1202 / 92212	0,00	50,50	250,00	8.488,55




Información a fecha: 31/12/2019

Unidad monetaria: Euros

Clasificación Orgánica 1202 HACIENDA / D.G. DE CONTROL PRESUPUESTARIO

Clasificación Funcional 9251 ACTUACIONES DE CARACTER GENERAL / ADMINISTRACIÓN FINANCIERA Y TRIBUTARIA / ESTADÍSTICA / ESTADÍSTICA

Clasificación Económica	Denominación	Comprometidos Incorporables	Comprometidos No Incorporables	No Comprometidos Incorporables	No Comprometidos No Incorporables
1	GASTOS DE PERSONAL	0,00	0,00	0,00	783,01
1.0	ALTOS CARGOS	0,00	0,00	0,00	-2.624,45
1.0.0	RETRIBUCIONES BASICAS Y OTRAS REMUNERACIONES DE ALTOS CARGOS	0,00	0,00	0,00	-2.624,45
1.0.0.00	RETRIBUCIONES BASICAS	0,00	0,00	0,00	-908,85
1.0.0.01	OTRAS REMUNERACIONES	0,00	0,00	0,00	-1.715,60
1.2	FUNCIONARIOS	0,00	0,00	0,00	-6.647,61
1.2.0	RETRIBUCIONES BASICAS	0,00	0,00	0,00	11.299,59
1.2.0.00	SUELDO Y PAGAS EXTRAORDINARIAS	0,00	0,00	0,00	16.967,80
1.2.0.05	TRIENIOS	0,00	0,00	0,00	-5.668,21
1.2.1	RETRIBUCIONES COMPLEMENTARIAS	0,00	0,00	0,00	-17.947,20
1.2.1.00	COMPLEMENTOS DE DESTINO	0,00	0,00	0,00	-9.667,50
1.2.1.01	COMPLEMENTO ESPECIFICO	0,00	0,00	0,00	-5.587,85
1.2.1.04	OTRAS REMUNERACIONES	0,00	0,00	0,00	-2.691,85
1.5	INCENTIVOS AL RENDIMIENTO	0,00	0,00	0,00	-3.419,22
1.5.0	PRODUCTIVIDAD	0,00	0,00	0,00	-3.419,22
1.6	CUOTAS, PRESTACIONES Y GASTOS SOCIALES A CARGO DEL EMPLEADOR	0,00	0,00	0,00	13.474,29
1.6.0	CUOTAS SOCIALES	0,00	0,00	0,00	13.474,29
1.6.0.00	SEGURIDAD SOCIAL	0,00	0,00	0,00	13.474,29
2	GASTOS EN BIENES CORRIENTES Y SERVICIOS	0,00	38,42	0,00	18.223,20
2.2	MATERIAL, SUMINISTROS Y OTROS	0,00	38,42	0,00	14.714,84
2.2.0	MATERIAL DE OFICINA	0,00	38,42	0,00	4.451,31
2.2.0.00	ORDINARIO NO INVENTARIABLE	0,00	38,42	0,00	3.901,31
2.2.0.01	PRENSA, REVISTAS, LIBROS Y OTRAS PUBLICACIONES	0,00	0,00	0,00	350,00
2.2.0.02	MATERIAL INFORMATICO NO INVENTARIABLE	0,00	0,00	0,00	200,00
2.2.6	GASTOS DIVERSOS	0,00	0,00	0,00	16.000,00
2.2.6.06	REUNIONES, CONFERENCIAS Y CURSOS	0,00	0,00	0,00	16.000,00
2.2.7	TRABAJOS REALIZADOS POR OTRAS EMPRESAS	0,00	0,00	0,00	-5.736,47
2.2.7.06	ESTUDIOS Y TRABAJOS TECNICOS	0,00	0,00	0,00	-5.936,47
2.2.7.99	OTROS	0,00	0,00	0,00	200,00
2.3	INDEMNIZACION POR RAZON DEL SERVICIO	0,00	0,00	0,00	3.508,36
2.3.0	DIETAS	0,00	0,00	0,00	1.420,91
2.3.1	LOCOMOCION	0,00	0,00	0,00	1.987,45
2.3.3	OTRAS INDEMNIZACIONES.	0,00	0,00	0,00	100,00



Gobierno
de La
Rioja

Hacienda

SICAP - Sistema de Información Contable

REMANENTES DE CRÉDITO

Ejercicio: 2019

Página 172


Información a fecha: 31/12/2019

Unidad monetaria: Euros

Clasificación Orgánica 1202 HACIENDA / D.G. DE CONTROL PRESUPUESTARIO

Clasificación Funcional 9251 ACTUACIONES DE CARACTER GENERAL / ADMINISTRACIÓN FINANCIERA Y TRIBUTARIA / ESTADÍSTICA / ESTADÍSTICA

Clasificación Económica	Denominación	Comprometidos Incorporables	Comprometidos No Incorporables	No Comprometidos Incorporables	No Comprometidos No Incorporables
4	TRANSFERENCIAS CORRIENTES	0,00	0,00	0,00	9.000,00
4.8	A FAMILIAS E INSTITUCIONES SIN FINES DE LUCRO	0,00	0,00	0,00	9.000,00
4.8.0	X	0,00	0,00	0,00	9.000,00
6	INVERSIONES REALES	0,00	0,00	250,00	0,00
6.3	INVERSION DE REPOSICION ASOCIADA AL FUNCION. OPERAT. DE LOS SERVICIOS	0,00	0,00	250,00	0,00
6.3.5	MOBILIARIO Y ENSERES	0,00	0,00	250,00	0,00
6.3.5.00	ADQUISICION	0,00	0,00	250,00	0,00
Total Orgánico / Funcional	1202 / 9251	0,00	38,42	250,00	28.006,21



Gobierno
de La
Rioja

Hacienda

SICAP - Sistema de Información Contable

REMANENTES DE CRÉDITO

Ejercicio: 2019

Página 173


Información a fecha: 31/12/2019

Unidad monetaria: Euros

Clasificación Orgánica 1202 HACIENDA / D.G. DE CONTROL PRESUPUESTARIO

Clasificación Funcional 9291 ACTUACIONES DE CARACTER GENERAL / ADMINISTRACIÓN FINANCIERA Y TRIBUTARIA / FONDO DE CONTINGENCIA / FONDO DE CONTINGENCIA DE EJECUCION PRESUPUESTARIA

Clasificación Económica	Denominación	Comprometidos Incorporables	Comprometidos No Incorporables	No Comprometidos Incorporables	No Comprometidos No Incorporables
5	FONDO DE CONTINGENCIA	0,00	0,00	0,00	1.171,00
5.0	FONDO DE CONTINGENCIA	0,00	0,00	0,00	1.171,00
5.0.0	FONDE DE CONTINGENCIA DE EJECUCION PRESUPUESTARIA	0,00	0,00	0,00	1.171,00
Total Orgánico / Funcional	1202 / 9291	0,00	0,00	0,00	1.171,00



Información a fecha: 31/12/2019

Unidad monetaria: Euros

Clasificación Orgánica 1203 HACIENDA / INTERVENCION GENERAL Y EVALUACIÓN DE POLÍTICAS PÚBLICAS

Clasificación Funcional 9241 ACTUACIONES DE CARACTER GENERAL / ADMINISTRACIÓN FINANCIERA Y TRIBUTARIA / FISCALIZACIÓN Y CONTABILIDAD / CONTROL INTERNO, AUDITORÍA Y CONTABILIDAD

Clasificación Económica	Denominación	Comprometidos Incorporables	Comprometidos No Incorporables	No Comprometidos Incorporables	No Comprometidos No Incorporables
1	GASTOS DE PERSONAL	0,00	0,00	0,00	1.482,35
1.0	ALTOS CARGOS	0,00	0,00	0,00	5.375,66
1.0.0	RETRIBUCIONES BASICAS Y OTRAS REMUNERACIONES DE ALTOS CARGOS	0,00	0,00	0,00	5.375,66
1.0.0.00	RETRIBUCIONES BASICAS	0,00	0,00	0,00	1.750,17
1.0.0.01	OTRAS REMUNERACIONES	0,00	0,00	0,00	3.625,49
1.2	FUNCIONARIOS	0,00	0,00	0,00	50.765,68
1.2.0	RETRIBUCIONES BASICAS	0,00	0,00	0,00	14.613,44
1.2.0.00	SUELDO Y PAGAS EXTRAORDINARIAS	0,00	0,00	0,00	18.771,67
1.2.0.05	TRIENIOS	0,00	0,00	0,00	-4.158,23
1.2.1	RETRIBUCIONES COMPLEMENTARIAS	0,00	0,00	0,00	36.152,24
1.2.1.00	COMPLEMENTOS DE DESTINO	0,00	0,00	0,00	23.993,25
1.2.1.01	COMPLEMENTO ESPECIFICO	0,00	0,00	0,00	41.812,69
1.2.1.04	OTRAS REMUNERACIONES	0,00	0,00	0,00	-29.653,70
1.3	LABORALES	0,00	0,00	0,00	-28.417,42
1.3.1	LABORAL EVENTUAL	0,00	0,00	0,00	-28.417,42
1.3.1.00	RETRIBUCIONES BASICAS	0,00	0,00	0,00	-17.218,18
1.3.1.01	OTRAS REMUNERACIONES	0,00	0,00	0,00	-11.199,24
1.5	INCENTIVOS AL RENDIMIENTO	0,00	0,00	0,00	-5.263,20
1.5.0	PRODUCTIVIDAD	0,00	0,00	0,00	-5.263,20
1.6	CUOTAS, PRESTACIONES Y GASTOS SOCIALES A CARGO DEL EMPLEADOR	0,00	0,00	0,00	-20.978,37
1.6.0	CUOTAS SOCIALES	0,00	0,00	0,00	-20.978,37
1.6.0.00	SEGURIDAD SOCIAL	0,00	0,00	0,00	-20.978,37
2	GASTOS EN BIENES CORRIENTES Y SERVICIOS	0,00	12.071,20	0,00	107.860,70
2.2	MATERIAL, SUMINISTROS Y OTROS	0,00	12.071,20	0,00	103.300,97
2.2.0	MATERIAL DE OFICINA	0,00	455,20	0,00	9.185,43
2.2.0.00	ORDINARIO NO INVENTARIABLE	0,00	455,20	0,00	8.016,43
2.2.0.01	PRENSA, REVISTAS, LIBROS Y OTRAS PUBLICACIONES	0,00	0,00	0,00	679,00
2.2.0.02	MATERIAL INFORMATICO NO INVENTARIABLE	0,00	0,00	0,00	490,00
2.2.3	TRANSPORTES	0,00	0,00	0,00	-132,18
2.2.6	GASTOS DIVERSOS	0,00	0,00	0,00	1.990,00
2.2.6.02	PUBLICIDAD Y PROPAGANDA	0,00	0,00	0,00	1.500,00
2.2.6.06	REUNIONES, CONFERENCIAS Y CURSOS	0,00	0,00	0,00	490,00
2.2.7	TRABAJOS REALIZADOS POR OTRAS EMPRESAS	0,00	11.616,00	0,00	92.257,72



Gobierno
de La
Rioja

Hacienda

SICAP - Sistema de Información Contable

REMANENTES DE CRÉDITO

Ejercicio: 2019

Página 175


Información a fecha: 31/12/2019

Unidad monetaria: Euros

Clasificación Orgánica 1203 HACIENDA / INTERVENCION GENERAL Y EVALUACIÓN DE POLÍTICAS PÚBLICAS

Clasificación Funcional 9241 ACTUACIONES DE CARACTER GENERAL / ADMINISTRACIÓN FINANCIERA Y TRIBUTARIA / FISCALIZACIÓN Y CONTABILIDAD / CONTROL INTERNO, AUDITORÍA Y CONTABILIDAD

Clasificación Económica	Denominación	Comprometidos Incorporables	Comprometidos No Incorporables	No Comprometidos Incorporables	No Comprometidos No Incorporables
2.2.7.06	ESTUDIOS Y TRABAJOS TECNICOS	0,00	11.616,00	0,00	92.257,72
2.3	INDEMNIZACION POR RAZON DEL SERVICIO	0,00	0,00	0,00	4.559,73
2.3.0	DIETAS	0,00	0,00	0,00	1.777,18
2.3.1	LOCOMOCION	0,00	0,00	0,00	2.292,55
2.3.3	OTRAS INDEMNIZACIONES.	0,00	0,00	0,00	490,00
6	INVERSIONES REALES	0,00	0,00	3.589,00	0,00
6.2	INVERSION NUEVA ASOCIADA AL FUNCIONAMIENTO OPERATIVO DE LOS SERVICIOS	0,00	0,00	679,00	0,00
6.2.5	MOBILIARIO Y ENSERES	0,00	0,00	679,00	0,00
6.2.5.00	ADQUISICION	0,00	0,00	679,00	0,00
6.3	INVERSION DE REPOSICION ASOCIADA AL FUNCION. OPERAT. DE LOS SERVICIOS	0,00	0,00	2.910,00	0,00
6.3.5	MOBILIARIO Y ENSERES	0,00	0,00	2.910,00	0,00
6.3.5.00	ADQUISICION	0,00	0,00	2.910,00	0,00
Total Orgánico / Funcional	1203 / 9241	0,00	12.071,20	3.589,00	109.343,05




Información a fecha: 31/12/2019

Unidad monetaria: Euros

Clasificación Orgánica 1204 HACIENDA / DIRECCION GENERAL DE TRIBUTOS

Clasificación Funcional 9231 ACTUACIONES DE CARACTER GENERAL / ADMINISTRACIÓN FINANCIERA Y TRIBUTARIA / GESTIÓN DEL SISTEMA TRIBUTARIO / ADMINISTRACIÓN Y GESTIÓN TRIBUTARIA

Clasificación Económica	Denominación	Comprometidos Incorporables	Comprometidos No Incorporables	No Comprometidos Incorporables	No Comprometidos No Incorporables
1	GASTOS DE PERSONAL	0,00	0,00	0,00	1.077,82
1.0	ALTOS CARGOS	0,00	0,00	0,00	-2.744,82
1.0.0	RETRIBUCIONES BASICAS Y OTRAS REMUNERACIONES DE ALTOS CARGOS	0,00	0,00	0,00	-2.744,82
1.0.0.00	RETRIBUCIONES BASICAS	0,00	0,00	0,00	-913,99
1.0.0.01	OTRAS REMUNERACIONES	0,00	0,00	0,00	-1.830,83
1.2	FUNCIONARIOS	0,00	0,00	0,00	5.305,65
1.2.0	RETRIBUCIONES BASICAS	0,00	0,00	0,00	115,23
1.2.0.00	SUELDO Y PAGAS EXTRAORDINARIAS	0,00	0,00	0,00	30.175,18
1.2.0.05	TRIENIOS	0,00	0,00	0,00	-30.059,95
1.2.1	RETRIBUCIONES COMPLEMENTARIAS	0,00	0,00	0,00	5.190,42
1.2.1.00	COMPLEMENTOS DE DESTINO	0,00	0,00	0,00	-5.422,90
1.2.1.01	COMPLEMENTO ESPECIFICO	0,00	0,00	0,00	10.451,02
1.2.1.04	OTRAS REMUNERACIONES	0,00	0,00	0,00	162,30
1.3	LABORALES	0,00	0,00	0,00	-55.669,97
1.3.1	LABORAL EVENTUAL	0,00	0,00	0,00	-55.669,97
1.3.1.00	RETRIBUCIONES BASICAS	0,00	0,00	0,00	-33.329,99
1.3.1.01	OTRAS REMUNERACIONES	0,00	0,00	0,00	-22.339,98
1.5	INCENTIVOS AL RENDIMIENTO	0,00	0,00	0,00	-10.261,96
1.5.0	PRODUCTIVIDAD	0,00	0,00	0,00	-10.261,96
1.6	CUOTAS, PRESTACIONES Y GASTOS SOCIALES A CARGO DEL EMPLEADOR	0,00	0,00	0,00	64.448,92
1.6.0	CUOTAS SOCIALES	0,00	0,00	0,00	64.448,92
1.6.0.00	SEGURIDAD SOCIAL	0,00	0,00	0,00	64.448,92
2	GASTOS EN BIENES CORRIENTES Y SERVICIOS	0,00	2.108.499,27	0,00	288.633,77
2.2	MATERIAL, SUMINISTROS Y OTROS	0,00	2.108.499,27	0,00	285.816,85
2.2.0	MATERIAL DE OFICINA	0,00	12.520,12	0,00	9.579,36
2.2.0.00	ORDINARIO NO INVENTARIABLE	0,00	12.520,12	0,00	7.948,17
2.2.0.01	PRENSA, REVISTAS, LIBROS Y OTRAS PUBLICACIONES	0,00	0,00	0,00	1.631,19
2.2.1	SUMINISTROS	0,00	0,00	0,00	51.100,00
2.2.1.08	CARTONES DE BINGO	0,00	0,00	0,00	50.000,00
2.2.1.99	OTROS SUMINISTROS	0,00	0,00	0,00	1.100,00
2.2.2	COMUNICACIONES	0,00	49.683,96	0,00	27.468,88
2.2.2.01	POSTALES	0,00	49.683,96	0,00	27.468,88
2.2.3	TRANSPORTES	0,00	0,00	0,00	200,00



Gobierno
de La
Rioja

Hacienda

SICAP - Sistema de Información Contable

REMANENTES DE CRÉDITO

Ejercicio: 2019

Página 177


Información a fecha: 31/12/2019

Unidad monetaria: Euros

Clasificación Orgánica 1204 HACIENDA / DIRECCION GENERAL DE TRIBUTOS

Clasificación Funcional 9231 ACTUACIONES DE CARACTER GENERAL / ADMINISTRACIÓN FINANCIERA Y TRIBUTARIA / GESTIÓN DEL SISTEMA TRIBUTARIO / ADMINISTRACIÓN Y GESTIÓN TRIBUTARIA

Clasificación Económica	Denominación	Comprometidos Incorporables	Comprometidos No Incorporables	No Comprometidos Incorporables	No Comprometidos No Incorporables
2.2.6	GASTOS DIVERSOS	0,00	101.629,31	0,00	-67.413,08
2.2.6.03	JURIDICOS, CONTENCIOSOS	0,00	0,00	0,00	19.942,60
2.2.6.06	REUNIONES, CONFERENCIAS Y CURSOS	0,00	0,00	0,00	150,00
2.2.6.13	REMUNERACIÓN AGENTES MEDIADORES	0,00	101.629,31	0,00	-89.505,68
2.2.6.99	OTROS	0,00	0,00	0,00	2.000,00
2.2.7	TRABAJOS REALIZADOS POR OTRAS EMPRESAS	0,00	1.944.665,88	0,00	264.881,69
2.2.7.00	LIMPIEZA Y ASEO	0,00	0,00	0,00	237,38
2.2.7.06	ESTUDIOS Y TRABAJOS TECNICOS	0,00	0,00	0,00	24.745,00
2.2.7.08	SERVICIOS DE GESTIÓN RECAUDATORIA	0,00	1.906.790,03	0,00	263.741,59
2.2.7.09	SERVICIOS DE GESTIÓN DE PRESTACIONES	0,00	10.792,52	0,00	-6.758,95
2.2.7.10	INSPECCIÓN	0,00	27.083,33	0,00	-17.083,33
2.3	INDEMNIZACION POR RAZON DEL SERVICIO	0,00	0,00	0,00	2.816,92
2.3.0	DIETAS	0,00	0,00	0,00	453,06
2.3.1	LOCOMOCION	0,00	0,00	0,00	2.363,86
3	GASTOS FINANCIEROS	0,00	0,00	0,00	74.123,32
3.4	DE DEPOSITOS, FIANZAS Y OTROS	0,00	0,00	0,00	74.123,32
3.4.2	INTERESES DE DEMORA	0,00	0,00	0,00	59.197,48
3.4.9	OTROS GASTOS FINANCIEROS	0,00	0,00	0,00	14.925,84
Total Orgánico / Funcional	1204 / 9231	0,00	2.108.499,27	0,00	363.834,91



**Gobierno
de La
Rioja**

Hacienda

SICAP - Sistema de Información Contable

REMANENTES DE CRÉDITO

Ejercicio: 2019

Página 178


Información a fecha: 31/12/2019

Unidad monetaria: Euros

Clasificación Orgánica 1205 HACIENDA / D.G. DE FONDOS EUROPEOS Y DE LA OFICINA DE BRUSELAS

Clasificación Funcional 1411 SERVICIOS PÚBLICOS BÁSICOS / ACCIÓN EXTERIOR / ACCIÓN EXTERIOR / ACCIÓN EXTERIOR

Clasificación Económica	Denominación	Comprometidos Incorporables	Comprometidos No Incorporables	No Comprometidos Incorporables	No Comprometidos No Incorporables
1	GASTOS DE PERSONAL	0,00	0,00	0,00	571,48
1.0	ALTOS CARGOS	0,00	0,00	0,00	486,61
1.0.0	RETRIBUCIONES BASICAS Y OTRAS REMUNERACIONES DE ALTOS CARGOS	0,00	0,00	0,00	486,61
1.0.0.00	RETRIBUCIONES BASICAS	0,00	0,00	0,00	434,35
1.0.0.01	OTRAS REMUNERACIONES	0,00	0,00	0,00	52,26
1.2	FUNCIONARIOS	0,00	0,00	0,00	76,37
1.2.0	RETRIBUCIONES BASICAS	0,00	0,00	0,00	76,37
1.2.0.05	TRIENIOS	0,00	0,00	0,00	76,37
1.6	CUOTAS, PRESTACIONES Y GASTOS SOCIALES A CARGO DEL EMPLEADOR	0,00	0,00	0,00	8,50
1.6.0	CUOTAS SOCIALES	0,00	0,00	0,00	8,50
1.6.0.00	SEGURIDAD SOCIAL	0,00	0,00	0,00	8,50
2	GASTOS EN BIENES CORRIENTES Y SERVICIOS	0,00	23,52	0,00	47.514,98
2.2	MATERIAL, SUMINISTROS Y OTROS	0,00	23,52	0,00	40.683,09
2.2.0	MATERIAL DE OFICINA	0,00	23,52	0,00	-25,00
2.2.0.00	ORDINARIO NO INVENTARIABLE	0,00	23,52	0,00	-25,00
2.2.1	SUMINISTROS	0,00	0,00	0,00	2.500,00
2.2.1.99	OTROS SUMINISTROS	0,00	0,00	0,00	2.500,00
2.2.3	TRANSPORTES	0,00	0,00	0,00	1.164,72
2.2.6	GASTOS DIVERSOS	0,00	0,00	0,00	23.000,00
2.2.6.06	REUNIONES, CONFERENCIAS Y CURSOS	0,00	0,00	0,00	20.000,00
2.2.6.99	OTROS	0,00	0,00	0,00	3.000,00
2.2.7	TRABAJOS REALIZADOS POR OTRAS EMPRESAS	0,00	0,00	0,00	14.043,37
2.2.7.00	LIMPIEZA Y ASEO	0,00	0,00	0,00	386,80
2.2.7.06	ESTUDIOS Y TRABAJOS TECNICOS	0,00	0,00	0,00	13.656,57
2.3	INDEMNIZACION POR RAZON DEL SERVICIO	0,00	0,00	0,00	6.831,89
2.3.0	DIETAS	0,00	0,00	0,00	1.291,03
2.3.1	LOCOMOCION	0,00	0,00	0,00	5.540,86
Total Orgánico / Funcional	1205 / 1411	0,00	23,52	0,00	48.086,46



Información a fecha: 31/12/2019

Unidad monetaria: Euros

Clasificación Orgánica 1208 HACIENDA / DIRECCIÓN GENERAL DE LOS SERVICIOS JURÍDICOS

Clasificación Funcional 9113 ACTUACIONES DE CARACTER GENERAL / SERVICIOS DE CARÁCTER GENERAL / SERVICIOS DE CARÁCTER GENERAL / ASESORAMIENTO JURÍDICO

Clasificación Económica	Denominación	Comprometidos Incorporables	Comprometidos No Incorporables	No Comprometidos Incorporables	No Comprometidos No Incorporables
1	GASTOS DE PERSONAL	0,00	0,00	0,00	674,02
1.2	FUNCIONARIOS	0,00	0,00	0,00	4.629,80
1.2.0	RETRIBUCIONES BASICAS	0,00	0,00	0,00	25.030,73
1.2.0.00	SUELDO Y PAGAS EXTRAORDINARIAS	0,00	0,00	0,00	38.107,80
1.2.0.05	TRIENIOS	0,00	0,00	0,00	-13.077,07
1.2.1	RETRIBUCIONES COMPLEMENTARIAS	0,00	0,00	0,00	-20.400,93
1.2.1.00	COMPLEMENTOS DE DESTINO	0,00	0,00	0,00	-2.601,46
1.2.1.01	COMPLEMENTO ESPECIFICO	0,00	0,00	0,00	-6.625,94
1.2.1.04	OTRAS REMUNERACIONES	0,00	0,00	0,00	-11.173,53
1.5	INCENTIVOS AL RENDIMIENTO	0,00	0,00	0,00	-3.492,61
1.5.0	PRODUCTIVIDAD	0,00	0,00	0,00	-3.492,61
1.6	CUOTAS, PRESTACIONES Y GASTOS SOCIALES A CARGO DEL EMPLEADOR	0,00	0,00	0,00	-463,17
1.6.0	CUOTAS SOCIALES	0,00	0,00	0,00	-463,17
1.6.0.00	SEGURIDAD SOCIAL	0,00	0,00	0,00	-463,17
2	GASTOS EN BIENES CORRIENTES Y SERVICIOS	0,00	3.632,83	0,00	0,00
2.2	MATERIAL, SUMINISTROS Y OTROS	0,00	3.632,83	0,00	0,00
2.2.0	MATERIAL DE OFICINA	0,00	560,50	0,00	0,00
2.2.0.00	ORDINARIO NO INVENTARIABLE	0,00	560,50	0,00	0,00
2.2.6	GASTOS DIVERSOS	0,00	0,00	0,00	8.490,85
2.2.6.03	JURIDICOS, CONTENCIOSOS	0,00	0,00	0,00	8.490,85
2.2.7	TRABAJOS REALIZADOS POR OTRAS EMPRESAS	0,00	3.072,33	0,00	-8.490,85
2.2.7.00	LIMPIEZA Y ASEO	0,00	3.072,33	0,00	-8.490,85
Total Orgánico / Funcional	1208 / 9113	0,00	3.632,83	0,00	674,02



Información a fecha: 31/12/2019

Unidad monetaria: Euros

Clasificación Orgánica 1209 HACIENDA / DIRECCIÓN GENERAL DE LA FUNCIÓN PÚBLICA

Clasificación Funcional 9112 ACTUACIONES DE CARACTER GENERAL / SERVICIOS DE CARÁCTER GENERAL / SERVICIOS DE CARÁCTER GENERAL / FUNCIÓN PÚBLICA

Clasificación Económica	Denominación	Comprometidos Incorporables	Comprometidos No Incorporables	No Comprometidos Incorporables	No Comprometidos No Incorporables
1	GASTOS DE PERSONAL	0,00	3.598,37	0,00	105,35
1.2	FUNCIONARIOS	0,00	0,00	0,00	-4.257,64
1.2.0	RETRIBUCIONES BASICAS	0,00	0,00	0,00	-26.988,34
1.2.0.00	SUELDO Y PAGAS EXTRAORDINARIAS	0,00	0,00	0,00	-13.338,31
1.2.0.05	TRIENIOS	0,00	0,00	0,00	-13.650,03
1.2.1	RETRIBUCIONES COMPLEMENTARIAS	0,00	0,00	0,00	43.619,69
1.2.1.00	COMPLEMENTOS DE DESTINO	0,00	0,00	0,00	22.961,26
1.2.1.01	COMPLEMENTO ESPECIFICO	0,00	0,00	0,00	58.081,30
1.2.1.03	COMPLEMENTOS TRANSITORIOS	0,00	0,00	0,00	43,00
1.2.1.04	OTRAS REMUNERACIONES	0,00	0,00	0,00	-37.465,87
1.2.2	RETRIBUCIONES EN ESPECIE	0,00	0,00	0,00	1.374,60
1.2.4	RETRIBUCION TRIBUNALES, OPOSICIONES Y CONCURSOS	0,00	0,00	0,00	-22.263,59
1.2.4.00	RETRIBUCION TRIBUNALES	0,00	0,00	0,00	-22.263,59
1.3	LABORALES	0,00	0,00	0,00	11.885,58
1.3.0	LABORAL FIJO	0,00	0,00	0,00	25.245,54
1.3.0.00	RETRIBUCIONES BASICAS	0,00	0,00	0,00	12.010,08
1.3.0.01	OTRAS REMUNERACIONES	0,00	0,00	0,00	13.235,46
1.3.1	LABORAL EVENTUAL	0,00	0,00	0,00	-16.475,49
1.3.1.00	RETRIBUCIONES BASICAS	0,00	0,00	0,00	-9.482,79
1.3.1.01	OTRAS REMUNERACIONES	0,00	0,00	0,00	-6.992,70
1.3.2	RETRIBUCIONES EN ESPECIE	0,00	0,00	0,00	800,72
1.3.2.00	LABORAL FIJO	0,00	0,00	0,00	713,72
1.3.2.01	LABORAL TEMPORAL	0,00	0,00	0,00	87,00
1.3.4	RETRIBUCION TRIBUNALES, OPOSICIONES Y CONCURSOS	0,00	0,00	0,00	2.314,81
1.3.4.00	RETRIBUCIÓN TRIBUNALES	0,00	0,00	0,00	2.314,81
1.5	INCENTIVOS AL RENDIMIENTO	0,00	0,00	0,00	-33.433,80
1.5.0	PRODUCTIVIDAD	0,00	0,00	0,00	-3.981,86
1.5.1	GRATIFICACIONES	0,00	0,00	0,00	-29.451,94
1.6	CUOTAS, PRESTACIONES Y GASTOS SOCIALES A CARGO DEL EMPLEADOR	0,00	3.598,37	0,00	26.445,27
1.6.0	CUOTAS SOCIALES	0,00	0,00	0,00	-123.542,50
1.6.0.00	SEGURIDAD SOCIAL	0,00	0,00	0,00	-123.542,50
1.6.2	GASTOS SOCIALES DE FUNCIONARIOS Y PERSONAL NO LABORAL	0,00	2.878,70	0,00	84.845,54
1.6.2.00	FORMACION Y PERFECCIONAMIENTO DE PERSONAL	0,00	0,00	0,00	22.761,90



Información a fecha: 31/12/2019

Unidad monetaria: Euros

Clasificación Orgánica 1209 HACIENDA / DIRECCIÓN GENERAL DE LA FUNCIÓN PÚBLICA

Clasificación Funcional 9112 ACTUACIONES DE CARACTER GENERAL / SERVICIOS DE CARÁCTER GENERAL / SERVICIOS DE CARÁCTER GENERAL / FUNCIÓN PÚBLICA

Clasificación Económica	Denominación	Comprometidos Incorporables	Comprometidos No Incorporables	No Comprometidos Incorporables	No Comprometidos No Incorporables
1.6.2.04	ACCION SOCIAL	0,00	0,00	0,00	51.357,44
1.6.2.05	SEGUROS	0,00	2.878,70	0,00	10.726,20
1.6.3	GASTOS SOCIALES DE PERSONAL LABORAL	0,00	719,67	0,00	68.619,27
1.6.3.04	ACCION SOCIAL	0,00	0,00	0,00	55.937,47
1.6.3.05	SEGUROS	0,00	719,67	0,00	12.681,80
1.6.5	GASTOS SOCIALES DE ALTOS CARGOS	0,00	0,00	0,00	-3.477,04
1.6.5.05	SEGUROS	0,00	0,00	0,00	-3.477,04
1.7	ATENCIONES DIVERSAS	0,00	0,00	0,00	-534,06
1.7.0	IMPREVISTOS Y FUNCIONES NO CLASIFICADAS	0,00	0,00	0,00	-534,06
2	GASTOS EN BIENES CORRIENTES Y SERVICIOS	0,00	35.123,07	0,00	22.688,62
2.1	REPARACIONES, MANTENIMIENTO Y CONSERVACION	0,00	235,99	0,00	0,00
2.1.0	TERRENOS Y BIENES NATURALES	0,00	211,79	0,00	0,00
2.1.0.00	INMOVILIZADO PROPIO	0,00	211,79	0,00	0,00
2.1.2	EDIFICIOS Y OTRAS CONSTRUCCIONES	0,00	24,20	0,00	3.041,76
2.1.2.00	INMOVILIZADO PROPIO	0,00	24,20	0,00	3.041,76
2.1.3	MAQUINARIA, INSTALACION Y UTILLAJE	0,00	0,00	0,00	-3.041,76
2.1.3.00	INMOVILIZADO PROPIO	0,00	0,00	0,00	-3.041,76
2.2	MATERIAL, SUMINISTROS Y OTROS	0,00	34.887,08	0,00	22.688,62
2.2.0	MATERIAL DE OFICINA	0,00	9.465,06	0,00	-4.043,34
2.2.0.00	ORDINARIO NO INVENTARIABLE	0,00	9.465,06	0,00	-4.043,34
2.2.1	SUMINISTROS	0,00	11.195,85	0,00	0,00
2.2.1.00	ENERGIA ELECTRICA	0,00	11.195,85	0,00	0,00
2.2.6	GASTOS DIVERSOS	0,00	0,00	0,00	35.315,53
2.2.6.03	JURIDICOS, CONTENCIOSOS	0,00	0,00	0,00	-235,93
2.2.6.10	ORGANIZACIÓN Y CURSOS DE PREFECCIONAMIENTO	0,00	0,00	0,00	35.551,46
2.2.7	TRABAJOS REALIZADOS POR OTRAS EMPRESAS	0,00	14.226,17	0,00	-8.583,57
2.2.7.00	LIMPIEZA Y ASEO	0,00	14.199,17	0,00	0,00
2.2.7.05	PROCESOS ELECTORALES	0,00	0,00	0,00	-8.583,57
2.2.7.17	PRESTACIÓN DE SERVICIOS DE ATENCIÓN ESPECIALIZADA	0,00	27,00	0,00	0,00
6	INVERSIONES REALES	0,00	0,00	0,00	0,00
6.2	INVERSION NUEVA ASOCIADA AL FUNCIONAMIENTO OPERATIVO DE LOS SERVICIOS	0,00	0,00	7.400,00	0,00
6.2.3	MAQUINARIA, INSTALACIONES Y UTILLAJE	0,00	0,00	7.400,00	0,00
6.2.3.00	ADQUISICION	0,00	0,00	7.400,00	0,00



Gobierno
de La
Rioja

LKCAM220

Hacienda

SICAP - Sistema de Información Contable

REMANENTES DE CRÉDITO

Ejercicio: 2019

Página 182

Información a fecha: 31/12/2019

Unidad monetaria: Euros

Clasificación Orgánica 1209 HACIENDA / DIRECCIÓN GENERAL DE LA FUNCIÓN PÚBLICA

Clasificación Funcional 9112 ACTUACIONES DE CARACTER GENERAL / SERVICIOS DE CARÁCTER GENERAL / SERVICIOS DE CARÁCTER GENERAL / FUNCIÓN PÚBLICA

Clasificación Económica	Denominación	Comprometidos Incorporables	Comprometidos No Incorporables	No Comprometidos Incorporables	No Comprometidos No Incorporables
6.3	INVERSION DE REPOSICION ASOCIADA AL FUNCION. OPERAT. DE LOS SERVICIOS	0,00	0,00	-7.400,00	0,00
6.3.3	MAQUINARIA, INSTALACIONES Y UTILLAJE	0,00	0,00	-14.919,30	0,00
6.3.3.01	CONSTRUCCION	0,00	0,00	-14.919,30	0,00
6.3.5	MOBILIARIO Y ENSERES	0,00	0,00	7.519,30	0,00
6.3.5.00	ADQUISICION	0,00	0,00	7.519,30	0,00
Total Orgánico / Funcional	1209 / 9112	0,00	38.721,44	0,00	22.793,97



Información a fecha: 31/12/2019

Unidad monetaria: Euros

Clasificación Orgánica 1210 HACIENDA / D.G. DE AGENDA DIGITAL

Clasificación Funcional 46131 ACTUACIONES DE CARÁCTER ECONÓMICO / INVESTIGACION, DESARROLLO E INNOVACION / INVESTIGACIÓN, DESARROLLO E INNOVACIÓN / SOCIEDAD DIGITAL / E. ADMINISTRACIÓN

Clasificación Económica	Denominación	Comprometidos Incorporables	Comprometidos No Incorporables	No Comprometidos Incorporables	No Comprometidos No Incorporables
1	GASTOS DE PERSONAL	0,00	0,00	0,00	1.046,05
1.0	ALTOS CARGOS	0,00	0,00	0,00	109,32
1.0.0	RETRIBUCIONES BASICAS Y OTRAS REMUNERACIONES DE ALTOS CARGOS	0,00	0,00	0,00	109,32
1.0.0.00	RETRIBUCIONES BASICAS	0,00	0,00	0,00	109,32
1.2	FUNCIONARIOS	0,00	0,00	0,00	-11.954,88
1.2.0	RETRIBUCIONES BASICAS	0,00	0,00	0,00	-14.822,71
1.2.0.00	SUELDO Y PAGAS EXTRAORDINARIAS	0,00	0,00	0,00	-14.178,23
1.2.0.05	TRIENIOS	0,00	0,00	0,00	-644,48
1.2.1	RETRIBUCIONES COMPLEMENTARIAS	0,00	0,00	0,00	2.867,83
1.2.1.00	COMPLEMENTOS DE DESTINO	0,00	0,00	0,00	-2.762,14
1.2.1.01	COMPLEMENTO ESPECIFICO	0,00	0,00	0,00	7.809,01
1.2.1.04	OTRAS REMUNERACIONES	0,00	0,00	0,00	-2.179,04
1.3	LABORALES	0,00	0,00	0,00	147.915,44
1.3.0	LABORAL FIJO	0,00	0,00	0,00	194.857,68
1.3.0.00	RETRIBUCIONES BASICAS	0,00	0,00	0,00	23.095,88
1.3.0.01	OTRAS REMUNERACIONES	0,00	0,00	0,00	171.761,80
1.3.1	LABORAL EVENTUAL	0,00	0,00	0,00	-46.942,24
1.3.1.00	RETRIBUCIONES BASICAS	0,00	0,00	0,00	-299,54
1.3.1.01	OTRAS REMUNERACIONES	0,00	0,00	0,00	-46.642,70
1.5	INCENTIVOS AL RENDIMIENTO	0,00	0,00	0,00	-47.338,21
1.5.0	PRODUCTIVIDAD	0,00	0,00	0,00	-47.338,21
1.6	CUOTAS, PRESTACIONES Y GASTOS SOCIALES A CARGO DEL EMPLEADOR	0,00	0,00	0,00	-87.685,62
1.6.0	CUOTAS SOCIALES	0,00	0,00	0,00	-87.685,62
1.6.0.00	SEGURIDAD SOCIAL	0,00	0,00	0,00	-87.685,62
2	GASTOS EN BIENES CORRIENTES Y SERVICIOS	0,00	455.609,95	0,00	-3.833.701,82
2.1	REPARACIONES, MANTENIMIENTO Y CONSERVACION	0,00	21.851,48	0,00	369.280,25
2.1.1	BIENES DESTINADOS AL USO GENERAL	0,00	21.851,48	0,00	369.280,25
2.1.1.00	INMOVILIZADO PROPIO	0,00	21.851,48	0,00	369.280,25
2.1.5	MOBILIARIO Y ENSERES	0,00	0,00	0,00	-145,20
2.1.5.00	INMOVILIZADO PROPIO	0,00	0,00	0,00	-145,20
2.1.6	EQUIPOS PARA PROCESO DE INFORMACION	0,00	0,00	0,00	145,20
2.1.6.00	INMOVILIZADO PROPIO	0,00	0,00	0,00	145,20
2.2	MATERIAL, SUMINISTROS Y OTROS	0,00	433.758,47	0,00	-4.202.982,07



Información a fecha: 31/12/2019

Unidad monetaria: Euros

Clasificación Orgánica 1210 HACIENDA / D.G. DE AGENDA DIGITAL

Clasificación Funcional 46131 ACTUACIONES DE CARÁCTER ECONÓMICO / INVESTIGACION, DESARROLLO E INNOVACION / INVESTIGACIÓN, DESARROLLO E INNOVACIÓN / SOCIEDAD DIGITAL / E. ADMINISTRACIÓN

Clasificación Económica	Denominación	Comprometidos Incorporables	Comprometidos No Incorporables	No Comprometidos Incorporables	No Comprometidos No Incorporables
2.2.0	MATERIAL DE OFICINA	0,00	9.084,52	0,00	-16.089,41
2.2.0.00	ORDINARIO NO INVENTARIABLE	0,00	413,86	0,00	0,00
2.2.0.02	MATERIAL INFORMATICO NO INVENTARIABLE	0,00	8.670,66	0,00	-16.089,41
2.2.1	SUMINISTROS	0,00	38.418,32	0,00	-128.734,03
2.2.1.00	ENERGIA ELECTRICA	0,00	38.418,32	0,00	-128.734,03
2.2.2	COMUNICACIONES	0,00	618,01	0,00	-2.490,91
2.2.2.00	TELEFONICAS	0,00	618,01	0,00	-2.490,91
2.2.6	GASTOS DIVERSOS	0,00	0,00	0,00	285,00
2.2.6.99	OTROS	0,00	0,00	0,00	285,00
2.2.7	TRABAJOS REALIZADOS POR OTRAS EMPRESAS	0,00	385.637,62	0,00	-4.055.952,72
2.2.7.05	PROCESOS ELECTORALES	0,00	0,00	0,00	-14.792,25
2.2.7.06	ESTUDIOS Y TRABAJOS TECNICOS	0,00	21.780,59	0,00	-7.241,84
2.2.7.07	SERVICIOS DE CARACTER INFORMATICO	0,00	150.830,04	0,00	-2.024.237,17
2.2.7.14	SERVICIOS INTEGRADOS TIC	0,00	153.333,65	0,00	-2.457.069,45
2.2.7.15	TELEVISIÓN DIGITAL	0,00	59.693,34	0,00	438.605,52
2.2.7.99	OTROS	0,00	0,00	0,00	8.782,47
4	TRANSFERENCIAS CORRIENTES	0,00	0,00	0,00	33.328,13
4.2	AL ESTADO	0,00	0,00	0,00	26.962,47
4.2.1	A ORGANISMOS AUTONOMOS	0,00	0,00	0,00	26.962,47
4.8	A FAMILIAS E INSTITUCIONES SIN FINES DE LUCRO	0,00	0,00	0,00	6.365,66
4.8.0	X	0,00	0,00	0,00	6.365,66
4.8.0.00	CLÚSTER DEL SECTOR (AERTIC)	0,00	0,00	0,00	6.365,66
6	INVERSIONES REALES	180.852,86	0,00	3.347.316,01	0,00
6.2	INVERSION NUEVA ASOCIADA AL FUNCIONAMIENTO OPERATIVO DE LOS SERVICIOS	52.922,31	0,00	322.401,37	0,00
6.2.6	EQUIPOS PARA PROCESOS DE INFORMACION	52.922,31	0,00	322.401,37	0,00
6.2.6.00	ADQUISICION	52.922,31	0,00	322.401,37	0,00
6.3	INVERSION DE REPOSICION ASOCIADA AL FUNCION. OPERAT. DE LOS SERVICIOS	883,30	0,00	155.888,10	0,00
6.3.6	EQUIPOS PARA PROCESOS DE INFORMACION	883,30	0,00	155.888,10	0,00
6.3.6.00	ADQUISICION	883,30	0,00	155.888,10	0,00
6.4	GASTOS DE INVERSIONES DE CARACTER INMATERIAL.	127.047,25	0,00	2.869.026,54	0,00
6.4.1	PROPIEDAD INDUSTRIAL	0,00	0,00	997,04	0,00
6.4.1.03	INCORPORACION DE BIENES Y SERVICIOS	0,00	0,00	997,04	0,00
6.4.4	APLICACIONES INFORMATICAS	127.047,25	0,00	2.868.029,50	0,00



**Gobierno
de La
Rioja**

LKCAM220

Hacienda

SICAP - Sistema de Información Contable

REMANENTES DE CRÉDITO

Ejercicio: 2019

Página 185

Información a fecha: 31/12/2019

Unidad monetaria: Euros

Clasificación Orgánica 1210 HACIENDA / D.G. DE AGENDA DIGITAL

Clasificación Funcional 46131 ACTUACIONES DE CARÁCTER ECONÓMICO / INVESTIGACION, DESARROLLO E INNOVACION / INVESTIGACIÓN, DESARROLLO E INNOVACIÓN / SOCIEDAD DIGITAL / E. ADMINISTRACIÓN

Clasificación Económica	Denominación	Comprometidos Incorporables	Comprometidos No Incorporables	No Comprometidos Incorporables	No Comprometidos No Incorporables
6.4.4.00	ADQUISICION	0,00	0,00	48.364,47	0,00
6.4.4.03	INCORPORACION DE BIENES Y SERVICIOS	127.047,25	0,00	2.819.665,03	0,00
Total Orgánico / Funcional	1210 / 46131	180.852,86	455.609,95	3.347.316,01	-3.799.327,64



Información a fecha: 31/12/2019

Unidad monetaria: Euros

Clasificación Orgánica 1210 HACIENDA / D.G. DE AGENDA DIGITAL

Clasificación Funcional 46132 ACTUACIONES DE CARÁCTER ECONÓMICO / INVESTIGACION, DESARROLLO E INNOVACION / INVESTIGACIÓN, DESARROLLO E INNOVACIÓN / SOCIEDAD DIGITAL / E. SALUD

Clasificación Económica	Denominación	Comprometidos Incorporables	Comprometidos No Incorporables	No Comprometidos Incorporables	No Comprometidos No Incorporables
2	GASTOS EN BIENES CORRIENTES Y SERVICIOS	0,00	93.389,54	0,00	-1.277.244,68
2.1	REPARACIONES, MANTENIMIENTO Y CONSERVACION	0,00	0,00	0,00	-37.469,14
2.1.6	EQUIPOS PARA PROCESO DE INFORMACION	0,00	0,00	0,00	-37.469,14
2.1.6.00	INMOVILIZADO PROPIO	0,00	0,00	0,00	-37.469,14
2.2	MATERIAL, SUMINISTROS Y OTROS	0,00	93.389,54	0,00	-1.239.775,54
2.2.0	MATERIAL DE OFICINA	0,00	7.829,52	0,00	-74.571,61
2.2.0.01	PRENSA, REVISTAS, LIBROS Y OTRAS PUBLICACIONES	0,00	0,00	0,00	-21.767,90
2.2.0.02	MATERIAL INFORMATICO NO INVENTARIABLE	0,00	7.829,52	0,00	-52.803,71
2.2.2	COMUNICACIONES	0,00	1.201,03	0,00	-6.094,01
2.2.2.00	TELEFONICAS	0,00	1.201,03	0,00	-6.094,01
2.2.7	TRABAJOS REALIZADOS POR OTRAS EMPRESAS	0,00	84.358,99	0,00	-1.159.109,92
2.2.7.07	SERVICIOS DE CARACTER INFORMATICO	0,00	38.558,28	0,00	-1.212.186,33
2.2.7.16	SERVICIO DE CITA PREVIA E INFORMACIÓN SANITARIA	0,00	45.800,71	0,00	53.076,41
6	INVERSIONES REALES	106.804,43	0,00	1.937.890,15	0,00
6.2	INVERSION NUEVA ASOCIADA AL FUNCIONAMIENTO OPERATIVO DE LOS SERVICIOS	33.759,03	0,00	-63.046,80	0,00
6.2.6	EQUIPOS PARA PROCESOS DE INFORMACION	33.759,03	0,00	-63.046,80	0,00
6.2.6.00	ADQUISICION	33.759,03	0,00	-63.046,80	0,00
6.3	INVERSION DE REPOSICION ASOCIADA AL FUNCION. OPERAT. DE LOS SERVICIOS	1.050,35	0,00	-349.742,62	0,00
6.3.6	EQUIPOS PARA PROCESOS DE INFORMACION	1.050,35	0,00	-349.742,62	0,00
6.3.6.00	ADQUISICION	1.050,35	0,00	-349.742,62	0,00
6.4	GASTOS DE INVERSIONES DE CARACTER INMATERIAL.	71.995,05	0,00	2.350.679,57	0,00
6.4.4	APLICACIONES INFORMATICAS	71.995,05	0,00	2.350.679,57	0,00
6.4.4.00	ADQUISICION	71.995,05	0,00	-109.791,93	0,00
6.4.4.03	INCORPORACION DE BIENES Y SERVICIOS	0,00	0,00	2.460.471,50	0,00
Total Orgánico / Funcional	1210 / 46132	106.804,43	93.389,54	1.937.890,15	-1.277.244,68



**Gobierno
de La
Rioja**

LKCAM220

Hacienda

SICAP - Sistema de Información Contable

REMANENTES DE CRÉDITO

Ejercicio: 2019

Página 187

Información a fecha: 31/12/2019

Unidad monetaria: Euros

Clasificación Orgánica 1210 HACIENDA / D.G. DE AGENDA DIGITAL

Clasificación Funcional 46133 ACTUACIONES DE CARÁCTER ECONÓMICO / INVESTIGACION, DESARROLLO E INNOVACION / INVESTIGACIÓN, DESARROLLO E INNOVACIÓN / SOCIEDAD DIGITAL / E. EDUCACIÓN

Clasificación Económica	Denominación	Comprometidos Incorporables	Comprometidos No Incorporables	No Comprometidos Incorporables	No Comprometidos No Incorporables
2	GASTOS EN BIENES CORRIENTES Y SERVICIOS	0,00	4.423,05	0,00	850.491,91
2.2	MATERIAL, SUMINISTROS Y OTROS	0,00	4.423,05	0,00	850.491,91
2.2.2	COMUNICACIONES	0,00	0,02	0,00	72.080,44
2.2.2.04	INFORMATICAS	0,00	0,02	0,00	72.080,44
2.2.6	GASTOS DIVERSOS	0,00	0,00	0,00	-19.132,00
2.2.6.06	REUNIONES, CONFERENCIAS Y CURSOS	0,00	0,00	0,00	-19.132,00
2.2.7	TRABAJOS REALIZADOS POR OTRAS EMPRESAS	0,00	4.423,03	0,00	797.543,47
2.2.7.07	SERVICIOS DE CARACTER INFORMatico	0,00	4.423,03	0,00	-95.418,95
2.2.7.08	IMPULSO DEL LIBRO ELECTRÓNICO	0,00	0,00	0,00	892.962,42
6	INVERSIONES REALES	249,21	0,00	-899.163,97	0,00
6.2	INVERSION NUEVA ASOCIADA AL FUNCIONAMIENTO OPERATIVO DE LOS SERVICIOS	249,21	0,00	-1.294.217,04	0,00
6.2.6	EQUIPOS PARA PROCESOS DE INFORMACION	249,21	0,00	-1.294.217,04	0,00
6.2.6.00	ADQUISICION	249,21	0,00	-1.294.217,04	0,00
6.4	GASTOS DE INVERSIONES DE CARACTER INMATERIAL.	0,00	0,00	395.053,07	0,00
6.4.4	APLICACIONES INFORMATICAS	0,00	0,00	395.053,07	0,00
6.4.4.00	ADQUISICION	0,00	0,00	42.274,80	0,00
6.4.4.03	INCORPORACION DE BIENES Y SERVICIOS	0,00	0,00	352.778,27	0,00
Total Orgánico / Funcional	1210 / 46133	249,21	4.423,05	-899.163,97	850.491,91



Gobierno
de La
Rioja

Hacienda

SICAP - Sistema de Información Contable

REMANENTES DE CRÉDITO

Ejercicio: 2019

Página 188

Información a fecha: 31/12/2019

Unidad monetaria: Euros

Clasificación Orgánica 1212 HACIENDA / GABINETE DE LA PRESIDENTA

Clasificación Funcional 1812 SERVICIOS PÚBLICOS BÁSICOS / ACTIVIDAD LEGISLATIVA, EJECUTIVA Y ASESORAMIENTO JURIDICO / ALTA DIRECCIÓN DE LA COMUNIDAD AUTÓNOMA / ACTIVIDAD EJECUTIVA

Clasificación Económica	Denominación	Comprometidos Incorporables	Comprometidos No Incorporables	No Comprometidos Incorporables	No Comprometidos No Incorporables
1	GASTOS DE PERSONAL	0,00	0,00	0,00	1.275,36
1.0	ALTOS CARGOS	0,00	0,00	0,00	34,04
1.0.0	RETRIBUCIONES BASICAS Y OTRAS REMUNERACIONES DE ALTOS CARGOS	0,00	0,00	0,00	34,04
1.0.0.00	RETRIBUCIONES BASICAS	0,00	0,00	0,00	34,04
1.1	PERSONAL EVENTUAL	0,00	0,00	0,00	-3.874,48
1.1.0	RETRIB. BASICAS Y OTRAS REMUNERACIONES DE PERSONAL EVENTUAL	0,00	0,00	0,00	-3.874,48
1.1.0.00	RETRIBUCIONES BASICAS	0,00	0,00	0,00	-74.030,06
1.1.0.01	OTRAS REMUNERACIONES	0,00	0,00	0,00	70.155,58
1.6	CUOTAS, PRESTACIONES Y GASTOS SOCIALES A CARGO DEL EMPLEADOR	0,00	0,00	0,00	5.115,80
1.6.0	CUOTAS SOCIALES	0,00	0,00	0,00	5.115,80
1.6.0.00	SEGURIDAD SOCIAL	0,00	0,00	0,00	5.115,80
2	GASTOS EN BIENES CORRIENTES Y SERVICIOS	0,00	0,00	0,00	2.723,82
2.2	MATERIAL, SUMINISTROS Y OTROS	0,00	0,00	0,00	2.723,82
2.2.0	MATERIAL DE OFICINA	0,00	0,00	0,00	-2.081,10
2.2.0.01	PRENSA, REVISTAS, LIBROS Y OTRAS PUBLICACIONES	0,00	0,00	0,00	-2.081,10
2.2.1	SUMINISTROS	0,00	0,00	0,00	729,06
2.2.1.03	COMBUSTIBLES Y CARBURANTES	0,00	0,00	0,00	440,00
2.2.1.04	VESTUARIO	0,00	0,00	0,00	500,00
2.2.1.07	MATERIALES ESPECIALES	0,00	0,00	0,00	-210,94
2.2.6	GASTOS DIVERSOS	0,00	0,00	0,00	4.075,86
2.2.6.01	ATENCIONES PROTOCOLARIAS Y REPRESENTATIVAS	0,00	0,00	0,00	2.432,52
2.2.6.06	REUNIONES, CONFERENCIAS Y CURSOS	0,00	0,00	0,00	238,81
2.2.6.11	PROMOCION INSTITUCIONAL DE LA RIOJA	0,00	0,00	0,00	1.372,53
2.2.6.99	OTROS	0,00	0,00	0,00	32,00
Total Orgánico / Funcional	1212 / 1812	0,00	0,00	0,00	3.999,18



Información a fecha: 31/12/2019

Unidad monetaria: Euros

Clasificación Orgánica 1212 HACIENDA / GABINETE DE LA PRESIDENTA

Clasificación Funcional 9111 ACTUACIONES DE CARACTER GENERAL / SERVICIOS DE CARÁCTER GENERAL / SERVICIOS DE CARÁCTER GENERAL / SERVICIOS DE CARÁCTER GENERAL Y ATENCIÓN AL CIUDADANO

Clasificación Económica	Denominación	Comprometidos Incorporables	Comprometidos No Incorporables	No Comprometidos Incorporables	No Comprometidos No Incorporables
2	GASTOS EN BIENES CORRIENTES Y SERVICIOS	0,00	125,00	0,00	49.806,64
2.2	MATERIAL, SUMINISTROS Y OTROS	0,00	125,00	0,00	46.920,14
2.2.0	MATERIAL DE OFICINA	0,00	125,00	0,00	-234,93
2.2.0.00	ORDINARIO NO INVENTARIABLE	0,00	125,00	0,00	-234,93
2.2.1	SUMINISTROS	0,00	0,00	0,00	-6.051,95
2.2.1.04	VESTUARIO	0,00	0,00	0,00	-2.905,75
2.2.1.23	CALZADO	0,00	0,00	0,00	-204,90
2.2.1.99	OTROS SUMINISTROS	0,00	0,00	0,00	-2.941,30
2.2.3	TRANSPORTES	0,00	0,00	0,00	-5.561,66
2.2.6	GASTOS DIVERSOS	0,00	0,00	0,00	65.736,84
2.2.6.06	REUNIONES, CONFERENCIAS Y CURSOS	0,00	0,00	0,00	-471,65
2.2.6.11	PLAN DE MEDIOS	0,00	0,00	0,00	62.098,29
2.2.6.12	IDENTIDAD CORPORATIVA	0,00	0,00	0,00	4.110,20
2.2.7	TRABAJOS REALIZADOS POR OTRAS EMPRESAS	0,00	0,00	0,00	-6.968,16
2.2.7.00	LIMPIEZA Y ASEO	0,00	0,00	0,00	-119,79
2.2.7.01	SEGURIDAD	0,00	0,00	0,00	-190,58
2.2.7.06	ESTUDIOS Y TRABAJOS TECNICOS	0,00	0,00	0,00	-5.895,49
2.2.7.99	OTROS	0,00	0,00	0,00	-762,30
2.3	INDEMNIZACION POR RAZON DEL SERVICIO	0,00	0,00	0,00	2.886,50
2.3.0	DIETAS	0,00	0,00	0,00	886,50
2.3.1	LOCOMOCION	0,00	0,00	0,00	2.000,00
4	TRANSFERENCIAS CORRIENTES	0,00	0,00	0,00	0,90
4.7	A EMPRESAS PRIVADAS	0,00	0,00	0,00	0,90
4.7.1	X	0,00	0,00	0,00	0,90
4.7.1.00	SUBVENCIONES AUDITORIAS	0,00	0,00	0,00	0,90
Total Orgánico / Funcional	1212 / 9111	0,00	125,00	0,00	49.807,54



**Gobierno
de La
Rioja**

LKCAM220

Hacienda

SICAP - Sistema de Información Contable

REMANENTES DE CRÉDITO

Ejercicio: 2019

Página 190

Información a fecha: 31/12/2019

Unidad monetaria: Euros

Clasificación Orgánica 1301 PARTICIPACIÓN, COOPERACIÓN Y DERECHOS HUMANOS / SECRETARÍA GENERAL TÉCNICA

Clasificación Funcional 9111 ACTUACIONES DE CARACTER GENERAL / SERVICIOS DE CARÁCTER GENERAL / SERVICIOS DE CARÁCTER GENERAL / SERVICIOS DE CARÁCTER GENERAL Y ATENCIÓN AL CIUDADANO

Clasificación Económica	Denominación	Comprometidos Incorporables	Comprometidos No Incorporables	No Comprometidos Incorporables	No Comprometidos No Incorporables
1	GASTOS DE PERSONAL	0,00	0,00	0,00	8.401,77
1.0	ALTOS CARGOS	0,00	0,00	0,00	7.579,39
1.0.0	RETRIBUCIONES BASICAS Y OTRAS REMUNERACIONES DE ALTOS CARGOS	0,00	0,00	0,00	7.579,39
1.0.0.00	RETRIBUCIONES BASICAS	0,00	0,00	0,00	2.545,45
1.0.0.01	OTRAS REMUNERACIONES	0,00	0,00	0,00	5.033,94
1.1	PERSONAL EVENTUAL	0,00	0,00	0,00	-3.857,51
1.1.0	RETRIB. BASICAS Y OTRAS REMUNERACIONES DE PERSONAL EVENTUAL	0,00	0,00	0,00	-3.857,51
1.1.0.00	RETRIBUCIONES BASICAS	0,00	0,00	0,00	-7.020,97
1.1.0.01	OTRAS REMUNERACIONES	0,00	0,00	0,00	3.163,46
1.6	CUOTAS, PRESTACIONES Y GASTOS SOCIALES A CARGO DEL EMPLEADOR	0,00	0,00	0,00	4.679,89
1.6.0	CUOTAS SOCIALES	0,00	0,00	0,00	4.679,89
1.6.0.00	SEGURIDAD SOCIAL	0,00	0,00	0,00	4.679,89
Total Orgánico / Funcional	1301 / 9111	0,00	0,00	0,00	8.401,77



Información a fecha: 31/12/2019

Unidad monetaria: Euros

Clasificación Orgánica 1302 PARTICIPACIÓN, COOPERACIÓN Y DERECHOS HUMANOS / D.G. DE PARTICIPACIÓN CIUDADANA

Clasificación Funcional 9111 ACTUACIONES DE CARACTER GENERAL / SERVICIOS DE CARÁCTER GENERAL / SERVICIOS DE CARÁCTER GENERAL / SERVICIOS DE CARÁCTER GENERAL Y ATENCIÓN AL CIUDADANO

Clasificación Económica	Denominación	Comprometidos Incorporables	Comprometidos No Incorporables	No Comprometidos Incorporables	No Comprometidos No Incorporables
1	GASTOS DE PERSONAL	0,00	0,00	0,00	1.554,03
1.0	ALTOS CARGOS	0,00	0,00	0,00	185,05
1.0.0	RETRIBUCIONES BASICAS Y OTRAS REMUNERACIONES DE ALTOS CARGOS	0,00	0,00	0,00	185,05
1.0.0.00	RETRIBUCIONES BASICAS	0,00	0,00	0,00	66,02
1.0.0.01	OTRAS REMUNERACIONES	0,00	0,00	0,00	119,03
1.6	CUOTAS, PRESTACIONES Y GASTOS SOCIALES A CARGO DEL EMPLEADOR	0,00	0,00	0,00	1.368,98
1.6.0	CUOTAS SOCIALES	0,00	0,00	0,00	1.368,98
1.6.0.00	SEGURIDAD SOCIAL	0,00	0,00	0,00	1.368,98
2	GASTOS EN BIENES CORRIENTES Y SERVICIOS	0,00	0,00	0,00	21.123,11
2.0	ARRENDAMIENTOS Y CANONES	0,00	0,00	0,00	3.110,26
2.0.2	EDIFICIOS Y OTRAS CONSTRUCCIONES	0,00	0,00	0,00	3.110,26
2.1	REPARACIONES, MANTENIMIENTO Y CONSERVACION	0,00	0,00	0,00	3.985,46
2.1.2	EDIFICIOS Y OTRAS CONSTRUCCIONES	0,00	0,00	0,00	1.902,78
2.1.2.00	INMOVILIZADO PROPIO	0,00	0,00	0,00	1.902,78
2.1.3	MAQUINARIA, INSTALACION Y UTILLAJE	0,00	0,00	0,00	-497,49
2.1.3.00	INMOVILIZADO PROPIO	0,00	0,00	0,00	-497,49
2.1.5	MOBILIARIO Y ENSERES	0,00	0,00	0,00	2.580,17
2.1.5.00	INMOVILIZADO PROPIO	0,00	0,00	0,00	2.580,17
2.2	MATERIAL, SUMINISTROS Y OTROS	0,00	0,00	0,00	12.764,11
2.2.0	MATERIAL DE OFICINA	0,00	0,00	0,00	11.986,20
2.2.0.00	ORDINARIO NO INVENTARIABLE	0,00	0,00	0,00	7.332,62
2.2.0.01	PRENSA, REVISTAS, LIBROS Y OTRAS PUBLICACIONES	0,00	0,00	0,00	4.653,58
2.2.1	SUMINISTROS	0,00	0,00	0,00	5.288,70
2.2.1.01	AGUA	0,00	0,00	0,00	63,72
2.2.1.04	VESTUARIO	0,00	0,00	0,00	912,78
2.2.1.23	CALZADO	0,00	0,00	0,00	1.516,71
2.2.1.99	OTROS SUMINISTROS	0,00	0,00	0,00	2.795,49
2.2.3	TRANSPORTES	0,00	0,00	0,00	-2.482,92
2.2.5	TRIBUTOS	0,00	0,00	0,00	-219,87
2.2.5.00	LOCALES	0,00	0,00	0,00	-185,87
2.2.5.01	AUTONOMICAS	0,00	0,00	0,00	-34,00
2.2.6	GASTOS DIVERSOS	0,00	0,00	0,00	745,96
2.2.6.01	ATENCIONES PROTOCOLARIAS Y REPRESENTATIVAS	0,00	0,00	0,00	1.594,38



**Gobierno
de La
Rioja**

LKCAM220

Hacienda

SICAP - Sistema de Información Contable

REMANENTES DE CRÉDITO

Ejercicio: 2019

Página 192


Información a fecha: 31/12/2019

Unidad monetaria: Euros

Clasificación Orgánica 1302 PARTICIPACIÓN, COOPERACIÓN Y DERECHOS HUMANOS / D.G. DE PARTICIPACIÓN CIUDADANA

Clasificación Funcional 9111 ACTUACIONES DE CARACTER GENERAL / SERVICIOS DE CARÁCTER GENERAL / SERVICIOS DE CARÁCTER GENERAL / SERVICIOS DE CARÁCTER GENERAL Y ATENCIÓN AL CIUDADANO

Clasificación Económica	Denominación	Comprometidos Incorporables	Comprometidos No Incorporables	No Comprometidos Incorporables	No Comprometidos No Incorporables
2.2.6.02	PUBLICIDAD Y PROPAGANDA	0,00	0,00	0,00	594,00
2.2.6.06	REUNIONES, CONFERENCIAS Y CURSOS	0,00	0,00	0,00	-1.449,69
2.2.6.99	OTROS	0,00	0,00	0,00	7,27
2.2.7	TRABAJOS REALIZADOS POR OTRAS EMPRESAS	0,00	0,00	0,00	-2.553,96
2.2.7.00	LIMPIEZA Y ASEO	0,00	0,00	0,00	-1.725,72
2.2.7.06	ESTUDIOS Y TRABAJOS TECNICOS	0,00	0,00	0,00	-1.920,88
2.2.7.99	OTROS	0,00	0,00	0,00	1.092,64
2.3	INDEMNIZACION POR RAZON DEL SERVICIO	0,00	0,00	0,00	1.263,28
2.3.0	DIETAS	0,00	0,00	0,00	1.061,40
2.3.1	LOCOMOCION	0,00	0,00	0,00	201,88
6	INVERSIONES REALES	0,00	0,00	6.663,51	0,00
6.3	INVERSION DE REPOSICION ASOCIADA AL FUNCION. OPERAT. DE LOS SERVICIOS	0,00	0,00	6.663,51	0,00
6.3.2	EDIFICIOS Y OTRAS CONSTRUCCIONES	0,00	0,00	7.000,00	0,00
6.3.2.01	CONSTRUCCION	0,00	0,00	7.000,00	0,00
6.3.3	MAQUINARIA, INSTALACIONES Y UTILLAJE	0,00	0,00	-336,49	0,00
6.3.3.00	ADQUISICION	0,00	0,00	-336,49	0,00
Total Orgánico / Funcional	1302 / 9111	0,00	0,00	6.663,51	22.677,14



Gobierno
de La
Rioja

Hacienda

SICAP - Sistema de Información Contable

REMANENTES DE CRÉDITO

Ejercicio: 2019

Página 193


Información a fecha: 31/12/2019

Unidad monetaria: Euros

Clasificación Orgánica 1303 PARTICIPACIÓN, COOPERACIÓN Y DERECHOS HUMANOS / D.G. DE COOPERACIÓN Y DERECHOS HUMANOS

Clasificación Funcional 1411 SERVICIOS PÚBLICOS BÁSICOS / ACCIÓN EXTERIOR / ACCIÓN EXTERIOR / ACCIÓN EXTERIOR

Clasificación Económica	Denominación	Comprometidos Incorporables	Comprometidos No Incorporables	No Comprometidos Incorporables	No Comprometidos No Incorporables
2	GASTOS EN BIENES CORRIENTES Y SERVICIOS	0,00	0,00	0,00	61.284,10
2.2	MATERIAL, SUMINISTROS Y OTROS	0,00	0,00	0,00	53.326,54
2.2.1	SUMINISTROS	0,00	0,00	0,00	500,00
2.2.1.99	OTROS SUMINISTROS	0,00	0,00	0,00	500,00
2.2.3	TRANSPORTES	0,00	0,00	0,00	-728,50
2.2.6	GASTOS DIVERSOS	0,00	0,00	0,00	10.555,04
2.2.6.06	REUNIONES, CONFERENCIAS Y CURSOS	0,00	0,00	0,00	8.394,32
2.2.6.99	OTROS	0,00	0,00	0,00	2.160,72
2.2.7	TRABAJOS REALIZADOS POR OTRAS EMPRESAS	0,00	0,00	0,00	43.000,00
2.2.7.00	LIMPIEZA Y ASEO	0,00	0,00	0,00	500,00
2.2.7.06	ESTUDIOS Y TRABAJOS TECNICOS	0,00	0,00	0,00	21.000,00
2.2.7.07	SERVICIOS DE CARACTER INFORMatico	0,00	0,00	0,00	21.500,00
2.3	INDEMNIZACION POR RAZON DEL SERVICIO	0,00	0,00	0,00	7.957,56
2.3.0	DIETAS	0,00	0,00	0,00	5.118,54
2.3.1	LOCOMOCION	0,00	0,00	0,00	2.839,02
4	TRANSFERENCIAS CORRIENTES	0,00	0,00	0,00	30.000,00
4.7	A EMPRESAS PRIVADAS	0,00	0,00	0,00	30.000,00
4.7.0	X	0,00	0,00	0,00	30.000,00
4.7.0.00	SUBVENCIONES INSERCIÓN LABORAL	0,00	0,00	0,00	30.000,00
Total Orgánico / Funcional	1303 / 1411	0,00	0,00	0,00	91.284,10



**Gobierno
de La
Rioja**

Hacienda

SICAP - Sistema de Información Contable

REMANENTES DE CRÉDITO

Ejercicio: 2019

Página 194


Información a fecha: 31/12/2019

Unidad monetaria: Euros

Clasificación Orgánica 1303 PARTICIPACIÓN, COOPERACIÓN Y DERECHOS HUMANOS / D.G. DE COOPERACIÓN Y DERECHOS HUMANOS

Clasificación Funcional 1421 SERVICIOS PÚBLICOS BÁSICOS / ACCIÓN EXTERIOR / COOPERACIÓN PARA EL DESARROLLO / COOPERACIÓN AL DESARROLLO

Clasificación Económica	Denominación	Comprometidos Incorporables	Comprometidos No Incorporables	No Comprometidos Incorporables	No Comprometidos No Incorporables
1	GASTOS DE PERSONAL	0,00	0,00	0,00	1.554,03
1.0	ALTOS CARGOS	0,00	0,00	0,00	185,05
1.0.0	RETRIBUCIONES BASICAS Y OTRAS REMUNERACIONES DE ALTOS CARGOS	0,00	0,00	0,00	185,05
1.0.0.00	RETRIBUCIONES BASICAS	0,00	0,00	0,00	66,02
1.0.0.01	OTRAS REMUNERACIONES	0,00	0,00	0,00	119,03
1.6	CUOTAS, PRESTACIONES Y GASTOS SOCIALES A CARGO DEL EMPLEADOR	0,00	0,00	0,00	1.368,98
1.6.0	CUOTAS SOCIALES	0,00	0,00	0,00	1.368,98
1.6.0.00	SEGURIDAD SOCIAL	0,00	0,00	0,00	1.368,98
2	GASTOS EN BIENES CORRIENTES Y SERVICIOS	0,00	0,00	0,00	29.690,45
2.2	MATERIAL, SUMINISTROS Y OTROS	0,00	0,00	0,00	29.690,45
2.2.6	GASTOS DIVERSOS	0,00	0,00	0,00	7.487,46
2.2.6.09	DIVULGACION COOPERACION Y MIGRACIONES	0,00	0,00	0,00	7.487,46
2.2.7	TRABAJOS REALIZADOS POR OTRAS EMPRESAS	0,00	0,00	0,00	22.202,99
2.2.7.06	ESTUDIOS Y TRABAJOS TECNICOS	0,00	0,00	0,00	22.202,99
4	TRANSFERENCIAS CORRIENTES	0,00	0,00	0,00	15.235,00
4.8	A FAMILIAS E INSTITUCIONES SIN FINES DE LUCRO	0,00	0,00	0,00	15.235,00
4.8.0	X	0,00	0,00	0,00	15.235,00
4.8.0.01	AYUDA HUMANITARIA	0,00	0,00	0,00	15.235,00
7	TRANSFERENCIAS DE CAPITAL	0,00	0,00	31.318,80	0,00
7.8	A FAMILIAS E INSTITUCIONES SIN FINES DE LUCRO	0,00	0,00	31.318,80	0,00
7.8.0	X	0,00	0,00	31.318,80	0,00
7.8.0.00	PROYECTOS DE COOPERACIÓN	0,00	0,00	31.318,80	0,00
Total Orgánico / Funcional	1303 / 1421	0,00	0,00	31.318,80	46.479,48



Gobierno
de La
Rioja

Hacienda

SICAP - Sistema de Información Contable

REMANENTES DE CRÉDITO

Ejercicio: 2019

Página 195


Información a fecha: 31/12/2019

Unidad monetaria: Euros

Clasificación Orgánica 1303 PARTICIPACIÓN, COOPERACIÓN Y DERECHOS HUMANOS / D.G. DE COOPERACIÓN Y DERECHOS HUMANOS

Clasificación Funcional 1812 SERVICIOS PÚBLICOS BÁSICOS / ACTIVIDAD LEGISLATIVA, EJECUTIVA Y ASESORAMIENTO JURIDICO / ALTA DIRECCIÓN DE LA COMUNIDAD AUTÓNOMA / ACTIVIDAD EJECUTIVA

Clasificación Económica	Denominación	Comprometidos Incorporables	Comprometidos No Incorporables	No Comprometidos Incorporables	No Comprometidos No Incorporables
2	GASTOS EN BIENES CORRIENTES Y SERVICIOS	0,00	0,00	0,00	5.662,16
2.2	MATERIAL, SUMINISTROS Y OTROS	0,00	0,00	0,00	5.662,16
2.2.7	TRABAJOS REALIZADOS POR OTRAS EMPRESAS	0,00	0,00	0,00	5.662,16
2.2.7.06	ESTUDIOS Y TRABAJOS TECNICOS	0,00	0,00	0,00	5.662,16
Total Orgánico / Funcional	1303 / 1812	0,00	0,00	0,00	5.662,16



**Gobierno
de La
Rioja**

Hacienda

SICAP - Sistema de Información Contable

REMANENTES DE CRÉDITO

Ejercicio: 2019

Página 196


Información a fecha: 31/12/2019

Unidad monetaria: Euros

Clasificación Orgánica 1401 PRESIDENCIA, RELACIONES INSTITUCIONALES Y ACCION EXTERIOR / GABINETE DEL PRESIDENTE

Clasificación Funcional 1812 SERVICIOS PÚBLICOS BÁSICOS / ACTIVIDAD LEGISLATIVA, EJECUTIVA Y ASESORAMIENTO JURIDICO / ALTA DIRECCIÓN DE LA COMUNIDAD AUTÓNOMA / ACTIVIDAD EJECUTIVA

Clasificación Económica	Denominación	Comprometidos Incorporables	Comprometidos No Incorporables	No Comprometidos Incorporables	No Comprometidos No Incorporables
1	GASTOS DE PERSONAL	0,00	0,00	0,00	28,67
1.6	CUOTAS, PRESTACIONES Y GASTOS SOCIALES A CARGO DEL EMPLEADOR	0,00	0,00	0,00	28,67
1.6.0	CUOTAS SOCIALES	0,00	0,00	0,00	28,67
1.6.0.00	SEGURIDAD SOCIAL	0,00	0,00	0,00	28,67
2	GASTOS EN BIENES CORRIENTES Y SERVICIOS	0,00	0,00	0,00	1.913,21
2.2	MATERIAL, SUMINISTROS Y OTROS	0,00	0,00	0,00	1.913,21
2.2.0	MATERIAL DE OFICINA	0,00	0,00	0,00	-6.256,71
2.2.0.00	ORDINARIO NO INVENTARIABLE	0,00	0,00	0,00	-4.797,07
2.2.0.01	PRENSA, REVISTAS, LIBROS Y OTRAS PUBLICACIONES	0,00	0,00	0,00	-1.459,64
2.2.1	SUMINISTROS	0,00	0,00	0,00	-1.029,21
2.2.1.99	OTROS SUMINISTROS	0,00	0,00	0,00	-1.029,21
2.2.3	TRANSPORTES	0,00	0,00	0,00	-541,16
2.2.6	GASTOS DIVERSOS	0,00	0,00	0,00	10.476,06
2.2.6.01	Atenciones Protocolarias y Representativas	0,00	0,00	0,00	1.913,21
2.2.6.11	PROMOCION INSTITUCIONAL DE LA RIOJA	0,00	0,00	0,00	8.562,85
2.2.7	TRABAJOS REALIZADOS POR OTRAS EMPRESAS	0,00	0,00	0,00	-735,77
2.2.7.00	LIMPIEZA Y ASEO	0,00	0,00	0,00	-735,77
Total Orgánico / Funcional	1401 / 1812	0,00	0,00	0,00	1.941,88



Información a fecha: 31/12/2019

Unidad monetaria: Euros

Clasificación Orgánica 1402 PRESIDENCIA, RELACIONES INSTITUCIONALES Y ACCION EXTERIOR / D.G. DE ACCION EXTERIOR

Clasificación Funcional 1411 SERVICIOS PÚBLICOS BÁSICOS / ACCIÓN EXTERIOR / ACCIÓN EXTERIOR / ACCIÓN EXTERIOR

Clasificación Económica	Denominación	Comprometidos Incorporables	Comprometidos No Incorporables	No Comprometidos Incorporables	No Comprometidos No Incorporables
1	GASTOS DE PERSONAL	0,00	0,00	0,00	842,74
1.2	FUNCIONARIOS	0,00	0,00	0,00	-8.066,16
1.2.0	RETRIBUCIONES BASICAS	0,00	0,00	0,00	10.126,94
1.2.0.00	SUELDO Y PAGAS EXTRAORDINARIAS	0,00	0,00	0,00	18.720,62
1.2.0.05	TRIENIOS	0,00	0,00	0,00	-8.593,68
1.2.1	RETRIBUCIONES COMPLEMENTARIAS	0,00	0,00	0,00	-18.193,10
1.2.1.00	COMPLEMENTOS DE DESTINO	0,00	0,00	0,00	-6.671,00
1.2.1.01	COMPLEMENTO ESPECIFICO	0,00	0,00	0,00	-10.119,75
1.2.1.04	OTRAS REMUNERACIONES	0,00	0,00	0,00	-1.402,35
1.5	INCENTIVOS AL RENDIMIENTO	0,00	0,00	0,00	-1.422,85
1.5.0	PRODUCTIVIDAD	0,00	0,00	0,00	-1.422,85
1.6	CUOTAS, PRESTACIONES Y GASTOS SOCIALES A CARGO DEL EMPLEADOR	0,00	0,00	0,00	10.331,75
1.6.0	CUOTAS SOCIALES	0,00	0,00	0,00	10.331,75
1.6.0.00	SEGURIDAD SOCIAL	0,00	0,00	0,00	10.331,75
2	GASTOS EN BIENES CORRIENTES Y SERVICIOS	0,00	8.362,32	0,00	1.000,14
2.1	REPARACIONES, MANTENIMIENTO Y CONSERVACION	0,00	0,00	0,00	1.000,00
2.1.2	EDIFICIOS Y OTRAS CONSTRUCCIONES	0,00	0,00	0,00	1.000,00
2.1.2.00	INMOVILIZADO PROPIO	0,00	0,00	0,00	1.000,00
2.2	MATERIAL, SUMINISTROS Y OTROS	0,00	8.362,32	0,00	0,00
2.2.6	GASTOS DIVERSOS	0,00	5.258,00	0,00	0,00
2.2.6.99	OTROS	0,00	5.258,00	0,00	0,00
2.2.7	TRABAJOS REALIZADOS POR OTRAS EMPRESAS	0,00	3.104,32	0,00	0,00
2.2.7.06	ESTUDIOS Y TRABAJOS TECNICOS	0,00	3.104,32	0,00	0,00
2.3	INDEMNIZACION POR RAZON DEL SERVICIO	0,00	0,00	0,00	0,14
2.3.0	DIETAS	0,00	0,00	0,00	21,50
2.3.1	LOCOMOCION	0,00	0,00	0,00	0,14
2.3.3	OTRAS INDEMNIZACIONES.	0,00	0,00	0,00	-21,50
4	TRANSFERENCIAS CORRIENTES	0,00	49.288,34	0,00	2.538,90
4.8	A FAMILIAS E INSTITUCIONES SIN FINES DE LUCRO	0,00	906,34	0,00	-4.159,29
4.8.0	X	0,00	906,34	0,00	564,31
4.8.0.00	Subvenciones Internacionalización	0,00	906,34	0,00	564,31
4.8.1	X	0,00	0,00	0,00	-4.723,60
4.8.1.00	Centros Regionales	0,00	0,00	0,00	-4.723,60



Información a fecha: 31/12/2019

Unidad monetaria: Euros

Clasificación Orgánica 1402 PRESIDENCIA, RELACIONES INSTITUCIONALES Y ACCION EXTERIOR / D.G. DE ACCION EXTERIOR

Clasificación Funcional 1411 SERVICIOS PÚBLICOS BÁSICOS / ACCIÓN EXTERIOR / ACCIÓN EXTERIOR / ACCIÓN EXTERIOR

Clasificación Económica	Denominación	Comprometidos Incorporables	Comprometidos No Incorporables	No Comprometidos Incorporables	No Comprometidos No Incorporables
4.9	AL EXTERIOR	0,00	48.382,00	0,00	6.698,19
4.9.0	X	0,00	48.382,00	0,00	6.698,19
4.9.0.00	Centros Regionales en el Exterior	0,00	48.382,00	0,00	6.698,19
7	TRANSFERENCIAS DE CAPITAL	5.674,00	0,00	-588,68	0,00
7.8	A FAMILIAS E INSTITUCIONES SIN FINES DE LUCRO	0,00	0,00	-1.467,31	0,00
7.8.1	X	0,00	0,00	-1.467,31	0,00
7.8.1.00	Centros Regionales	0,00	0,00	-1.467,31	0,00
7.9	AL EXTERIOR	5.674,00	0,00	878,63	0,00
7.9.0	X	5.674,00	0,00	878,63	0,00
7.9.0.00	Centros Regionales en el Exterior	5.674,00	0,00	878,63	0,00
Total Orgánico / Funcional	1402 / 1411	5.674,00	57.650,66	-588,68	4.381,78



Gobierno
de La
Rioja

Hacienda

SICAP - Sistema de Información Contable

REMANENTES DE CRÉDITO

Ejercicio: 2019

Página 199

Información a fecha: 31/12/2019

Unidad monetaria: Euros

Clasificación Orgánica 1402 PRESIDENCIA, RELACIONES INSTITUCIONALES Y ACCION EXTERIOR / D.G. DE ACCION EXTERIOR

Clasificación Funcional 1421 SERVICIOS PÚBLICOS BÁSICOS / ACCIÓN EXTERIOR / COOPERACIÓN PARA EL DESARROLLO / COOPERACIÓN AL DESARROLLO

Clasificación Económica	Denominación	Comprometidos Incorporables	Comprometidos No Incorporables	No Comprometidos Incorporables	No Comprometidos No Incorporables
2	GASTOS EN BIENES CORRIENTES Y SERVICIOS	0,00	0,00	0,00	20.373,00
2.2	MATERIAL, SUMINISTROS Y OTROS	0,00	0,00	0,00	20.373,00
2.2.7	TRABAJOS REALIZADOS POR OTRAS EMPRESAS	0,00	0,00	0,00	20.373,00
2.2.7.06	ESTUDIOS Y TRABAJOS TECNICOS	0,00	0,00	0,00	20.373,00
4	TRANSFERENCIAS CORRIENTES	0,00	19.569,40	0,00	-365.013,43
4.4	AL RESTO DEL SECTOR PUBLICO DE LA C.A.R.	0,00	373,00	0,00	-20.029,69
4.4.9	UNIVERSIDADES CAR	0,00	373,00	0,00	-20.029,69
4.4.9.00	Universidades CAR	0,00	0,00	0,00	-19.656,69
4.4.9.01	Becas de Cooperación	0,00	373,00	0,00	-373,00
4.8	A FAMILIAS E INSTITUCIONES SIN FINES DE LUCRO	0,00	19.196,40	0,00	-344.983,74
4.8.0	X	0,00	19.196,40	0,00	-374.983,74
4.8.0.00	PROYECTOS DE COOPERACIÓN	0,00	19.196,40	0,00	-389.876,74
4.8.0.01	AYUDA HUMANITARIA	0,00	0,00	0,00	34.765,00
4.8.0.02	SENSIBILIZACIÓN	0,00	0,00	0,00	-19.872,00
4.8.8	X	0,00	0,00	0,00	30.000,00
4.8.8.00	Becas Cooperantes	0,00	0,00	0,00	30.000,00
7	TRANSFERENCIAS DE CAPITAL	60.014,60	0,00	409.336,76	0,00
7.8	A FAMILIAS E INSTITUCIONES SIN FINES DE LUCRO	60.014,60	0,00	409.336,76	0,00
7.8.0	X	60.014,60	0,00	409.336,76	0,00
7.8.0.00	PROYECTOS DE COOPERACIÓN	60.014,60	0,00	309.336,76	0,00
7.8.0.01	AYUDA HUMANITARIA	0,00	0,00	100.000,00	0,00
Total Orgánico / Funcional	1402 / 1421	60.014,60	19.569,40	409.336,76	-344.640,43



Información a fecha: 31/12/2019

Unidad monetaria: Euros

Clasificación Orgánica 1410 PRESIDENCIA, RELACIONES INSTITUCIONALES Y ACCION EXTERIOR / SERVICIOS GENERALES

Clasificación Funcional 1812 SERVICIOS PÚBLICOS BÁSICOS / ACTIVIDAD LEGISLATIVA, EJECUTIVA Y ASESORAMIENTO JURIDICO / ALTA DIRECCIÓN DE LA COMUNIDAD AUTÓNOMA / ACTIVIDAD EJECUTIVA

Clasificación Económica	Denominación	Comprometidos Incorporables	Comprometidos No Incorporables	No Comprometidos Incorporables	No Comprometidos No Incorporables
1	GASTOS DE PERSONAL	0,00	0,00	0,00	2.302,39
1.2	FUNCIONARIOS	0,00	0,00	0,00	9.083,11
1.2.0	RETRIBUCIONES BASICAS	0,00	0,00	0,00	1.753,00
1.2.0.00	SUELDO Y PAGAS EXTRAORDINARIAS	0,00	0,00	0,00	684,54
1.2.0.05	TRIENIOS	0,00	0,00	0,00	1.068,46
1.2.1	RETRIBUCIONES COMPLEMENTARIAS	0,00	0,00	0,00	7.330,11
1.2.1.00	COMPLEMENTOS DE DESTINO	0,00	0,00	0,00	1.457,75
1.2.1.01	COMPLEMENTO ESPECIFICO	0,00	0,00	0,00	13.278,67
1.2.1.04	OTRAS REMUNERACIONES	0,00	0,00	0,00	-7.406,31
1.3	LABORALES	0,00	0,00	0,00	-28.261,75
1.3.0	LABORAL FIJO	0,00	0,00	0,00	9.483,95
1.3.0.00	RETRIBUCIONES BASICAS	0,00	0,00	0,00	497,49
1.3.0.01	OTRAS REMUNERACIONES	0,00	0,00	0,00	5.640,46
1.3.0.02	HORAS EXTRAORDINARIAS	0,00	0,00	0,00	3.346,00
1.3.1	LABORAL EVENTUAL	0,00	0,00	0,00	-37.745,70
1.3.1.00	RETRIBUCIONES BASICAS	0,00	0,00	0,00	-18.391,16
1.3.1.01	OTRAS REMUNERACIONES	0,00	0,00	0,00	-19.590,54
1.3.1.02	HORAS EXTRAORDINARIAS	0,00	0,00	0,00	236,00
1.5	INCENTIVOS AL RENDIMIENTO	0,00	0,00	0,00	3.491,00
1.5.1	GRATIFICACIONES	0,00	0,00	0,00	3.491,00
1.6	CUOTAS, PRESTACIONES Y GASTOS SOCIALES A CARGO DEL EMPLEADOR	0,00	0,00	0,00	17.990,03
1.6.0	CUOTAS SOCIALES	0,00	0,00	0,00	17.990,03
1.6.0.00	SEGURIDAD SOCIAL	0,00	0,00	0,00	17.990,03
2	GASTOS EN BIENES CORRIENTES Y SERVICIOS	0,00	177.442,29	0,00	39.000,04
2.1	REPARACIONES, MANTENIMIENTO Y CONSERVACION	0,00	211,75	0,00	39.000,00
2.1.0	TERRENOS Y BIENES NATURALES	0,00	211,75	0,00	15.000,00
2.1.0.00	INMOVILIZADO PROPIO	0,00	211,75	0,00	15.000,00
2.1.2	EDIFICIOS Y OTRAS CONSTRUCCIONES	0,00	0,00	0,00	11.523,06
2.1.2.00	INMOVILIZADO PROPIO	0,00	0,00	0,00	11.523,06
2.1.3	MAQUINARIA, INSTALACION Y UTILLAJE	0,00	0,00	0,00	10.000,00
2.1.3.00	INMOVILIZADO PROPIO	0,00	0,00	0,00	10.000,00
2.1.5	MOBILIARIO Y ENSERES	0,00	0,00	0,00	2.476,94
2.1.5.00	INMOVILIZADO PROPIO	0,00	0,00	0,00	2.476,94




Información a fecha: 31/12/2019

Unidad monetaria: Euros

Clasificación Orgánica 1410 PRESIDENCIA, RELACIONES INSTITUCIONALES Y ACCION EXTERIOR / SERVICIOS GENERALES

Clasificación Funcional 1812 SERVICIOS PÚBLICOS BÁSICOS / ACTIVIDAD LEGISLATIVA, EJECUTIVA Y ASESORAMIENTO JURIDICO / ALTA DIRECCIÓN DE LA COMUNIDAD AUTÓNOMA / ACTIVIDAD EJECUTIVA

Clasificación Económica	Denominación	Comprometidos Incorporables	Comprometidos No Incorporables	No Comprometidos Incorporables	No Comprometidos No Incorporables
2.2	MATERIAL, SUMINISTROS Y OTROS	0,00	177.230,54	0,00	0,04
2.2.0	MATERIAL DE OFICINA	0,00	7.650,06	0,00	-1.487,76
2.2.0.00	ORDINARIO NO INVENTARIABLE	0,00	611,56	0,00	0,00
2.2.0.01	PRENSA, REVISTAS, LIBROS Y OTRAS PUBLICACIONES	0,00	7.038,50	0,00	-1.487,76
2.2.1	SUMINISTROS	0,00	21.361,85	0,00	-27.972,67
2.2.1.00	ENERGIA ELECTRICA	0,00	5.124,95	0,00	0,00
2.2.1.02	GAS	0,00	16.236,90	0,00	-27.792,92
2.2.1.23	CALZADO	0,00	0,00	0,00	-179,75
2.2.2	COMUNICACIONES	0,00	14.605,01	0,00	-8.844,24
2.2.2.01	POSTALES	0,00	14.605,01	0,00	-8.844,24
2.2.6	GASTOS DIVERSOS	0,00	105.700,02	0,00	195.987,25
2.2.6.11	PLAN DE MEDIOS	0,00	105.700,02	0,00	195.987,25
2.2.7	TRABAJOS REALIZADOS POR OTRAS EMPRESAS	0,00	27.913,60	0,00	-157.682,54
2.2.7.00	LIMPIEZA Y ASEO	0,00	1.962,04	0,00	0,00
2.2.7.03	POSTALES	0,00	0,00	0,00	-18,85
2.2.7.05	PROCESOS ELECTORALES	0,00	0,00	0,00	-154.749,88
2.2.7.06	ESTUDIOS Y TRABAJOS TECNICOS	0,00	2.323,33	0,00	24.607,96
2.2.7.12	COMUNICACION Y DERECHOS HUMANOS	0,00	0,00	0,00	-18.763,83
2.2.7.13	CREATIVIDAD PUBLICITARIA	0,00	22.119,26	0,00	-56.556,67
2.2.7.14	PLAN ANUAL MEMORIA HISTORICA	0,00	0,00	0,00	693,87
2.2.7.15	GOBIERNO ABIERTO.PORTAL CORPORATIVO	0,00	0,00	0,00	77.374,94
2.2.7.99	OTROS	0,00	1.508,97	0,00	-30.270,08
4	TRANSFERENCIAS CORRIENTES	0,00	510.184,45	0,00	5.403,85
4.6	A CORPORACIONES LOCALES	0,00	0,00	0,00	-47.264,65
4.6.0	A DIPUTACIONES	0,00	0,00	0,00	-47.264,65
4.6.0.00	Programa Agenda de la población	0,00	0,00	0,00	-47.264,65
4.7	A EMPRESAS PRIVADAS	0,00	510.184,45	0,00	-4.159,96
4.7.0	X	0,00	452.171,35	0,00	0,00
4.7.0.00	Subvenciones audiovisuales	0,00	452.171,35	0,00	0,00
4.7.1	X	0,00	8.013,10	0,00	0,00
4.7.1.00	SUBVENCIONES AUDITORÍAS	0,00	8.013,10	0,00	0,00
4.7.2	X	0,00	50.000,00	0,00	0,00
4.7.2.00	Subvenciones a medios locales	0,00	50.000,00	0,00	0,00




Información a fecha: 31/12/2019

Unidad monetaria: Euros

Clasificación Orgánica 1410 PRESIDENCIA, RELACIONES INSTITUCIONALES Y ACCION EXTERIOR / SERVICIOS GENERALES

Clasificación Funcional 1812 SERVICIOS PÚBLICOS BÁSICOS / ACTIVIDAD LEGISLATIVA, EJECUTIVA Y ASESORAMIENTO JURIDICO / ALTA DIRECCIÓN DE LA COMUNIDAD AUTÓNOMA / ACTIVIDAD EJECUTIVA

Clasificación Económica	Denominación	Comprometidos Incorporables	Comprometidos No Incorporables	No Comprometidos Incorporables	No Comprometidos No Incorporables
4.7.4	X	0,00	0,00	0,00	-4.159,96
4.7.4.00	Programa Agenda de la población	0,00	0,00	0,00	-4.159,96
4.8	A FAMILIAS E INSTITUCIONES SIN FINES DE LUCRO	0,00	0,00	0,00	56.828,46
4.8.0	X	0,00	0,00	0,00	56.828,46
4.8.0.00	PROGRAMA AGENDA DE LA POBLACIÓN	0,00	0,00	0,00	56.828,46
6	INVERSIONES REALES	0,00	0,00	30.000,00	0,00
6.2	INVERSION NUEVA ASOCIADA AL FUNCIONAMIENTO OPERATIVO DE LOS SERVICIOS	0,00	0,00	7.589,71	0,00
6.2.5	MOBILIARIO Y ENSERES	0,00	0,00	1.592,00	0,00
6.2.5.00	ADQUISICION	0,00	0,00	1.592,00	0,00
6.2.6	EQUIPOS PARA PROCESOS DE INFORMACION	0,00	0,00	5.997,71	0,00
6.2.6.00	ADQUISICION	0,00	0,00	5.997,71	0,00
6.3	INVERSION DE REPOSICION ASOCIADA AL FUNCION. OPERAT. DE LOS SERVICIOS	0,00	0,00	37.135,30	0,00
6.3.2	EDIFICIOS Y OTRAS CONSTRUCCIONES	0,00	0,00	14.002,29	0,00
6.3.2.01	CONSTRUCCION	0,00	0,00	14.383,44	0,00
6.3.2.03	INCORPORACION DE BIENES Y SERVICIOS	0,00	0,00	-381,15	0,00
6.3.3	MAQUINARIA, INSTALACIONES Y UTILLAJE	0,00	0,00	8.133,01	0,00
6.3.3.01	CONSTRUCCION	0,00	0,00	8.133,01	0,00
6.3.5	MOBILIARIO Y ENSERES	0,00	0,00	15.000,00	0,00
6.3.5.00	ADQUISICION	0,00	0,00	15.000,00	0,00
6.4	GASTOS DE INVERSIONES DE CARACTER INMATERIAL.	0,00	0,00	-14.725,01	0,00
6.4.5	PROPIEDAD INTELECTUAL	0,00	0,00	-14.725,01	0,00
6.4.5.00	ADQUISICION	0,00	0,00	-14.725,01	0,00
7	TRANSFERENCIAS DE CAPITAL	0,00	0,00	237.759,79	0,00
7.6	A CORPORACIONES LOCALES	0,00	0,00	13.472,40	0,00
7.6.0	A DIPUTACIONES	0,00	0,00	13.472,40	0,00
7.6.0.00	Programa Agenda de la población	0,00	0,00	13.472,40	0,00
7.7	A EMPRESAS PRIVADAS	0,00	0,00	25.000,00	0,00
7.7.1	MEDIDAS DE ACOMPAÑAMIENTO A LA P.A.C.	0,00	0,00	25.000,00	0,00
7.7.1.00	Programa Agenda de la población	0,00	0,00	25.000,00	0,00
7.8	A FAMILIAS E INSTITUCIONES SIN FINES DE LUCRO	0,00	0,00	199.287,39	0,00
7.8.0	X	0,00	0,00	199.287,39	0,00
7.8.0.00	Proyecto Agenda de la Población	0,00	0,00	199.287,39	0,00
Total Orgánico / Funcional	1410 / 1812	0,00	687.626,74	267.759,79	46.706,28



Gobierno
de La
Rioja

Hacienda

SICAP - Sistema de Información Contable

REMANENTES DE CRÉDITO

Ejercicio: 2019

Página 203

Información a fecha: 31/12/2019

Unidad monetaria: Euros

Clasificación Orgánica 1501 SERVICIO RIOJANO DE SALUD / COMPLEJO HOSPITALARIO Y 061

Clasificación Funcional 3121 PRODUCCIÓN DE BIENES PÚBLICOS DE CARÁCTER PREFERENTE / SANIDAD / HOSPITALES, SERVICIOS ASISTENCIALES Y CENTROS DE SALUD / ATENCIÓN PRIMARIA

Clasificación Económica	Denominación	Comprometidos Incorporables	Comprometidos No Incorporables	No Comprometidos Incorporables	No Comprometidos No Incorporables
2	GASTOS EN BIENES CORRIENTES Y SERVICIOS	0,00	0,00	0,00	5.000,00
2.1	REPARACIONES, MANTENIMIENTO Y CONSERVACION	0,00	0,00	0,00	5.000,00
2.1.3	MAQUINARIA, INSTALACION Y UTILLAJE	0,00	0,00	0,00	5.000,00
2.1.3.00	INMOVILIZADO PROPIO	0,00	0,00	0,00	5.000,00
Total Orgánico / Funcional	1501 / 3121	0,00	0,00	0,00	5.000,00



Información a fecha: 31/12/2019

Unidad monetaria: Euros

Clasificación Orgánica 1501 SERVICIO RIOJANO DE SALUD / COMPLEJO HOSPITALARIO Y 061

Clasificación Funcional 3122 PRODUCCIÓN DE BIENES PÚBLICOS DE CARÁCTER PREFERENTE / SANIDAD / HOSPITALES, SERVICIOS ASISTENCIALES Y CENTROS DE SALUD / ATENCIÓN ESPECIALIZADA

Clasificación Económica	Denominación	Comprometidos Incorporables	Comprometidos No Incorporables	No Comprometidos Incorporables	No Comprometidos No Incorporables
1	GASTOS DE PERSONAL	0,00	0,00	0,00	362.246,49
1.9	PERSONAL FUNCIONARIO Y ESTATUTARIO DEL SERVICIO RIOJANO DE SALUD	0,00	0,00	0,00	362.246,49
1.9.0	RETRIBUCIONES BÁSICAS. FUNCIONARIOS Y ESTATUTARIOS	0,00	0,00	0,00	10.367.710,31
1.9.0.00	SUELDOS DEL GRUPO A1.(EXC.PERSONAL DE CUPO Y EVIS)	0,00	0,00	0,00	13.020.158,36
1.9.0.02	SUELDOS DEL GRUPO A2.(EXC.PERSONAL DE CUPO)	0,00	0,00	0,00	-492.313,14
1.9.0.04	SUELDOS DEL GRUPO C1	0,00	0,00	0,00	-193.418,62
1.9.0.05	SUELDOS DEL GRUPO C2	0,00	0,00	0,00	-1.704.841,15
1.9.0.06	SUELDOS DEL GRUPO E	0,00	0,00	0,00	-169.724,56
1.9.0.07	TRIENIOS	0,00	0,00	0,00	-92.150,58
1.9.1	RETRIBUCIONES COMPLEMENTARIAS. FUNCIONARIOS Y ESTATUTARIOS	0,00	0,00	0,00	767.772,14
1.9.1.00	COMPLEMENTO DE DESTINO	0,00	0,00	0,00	-644.002,72
1.9.1.01	COMPLEMENTO ESPECIFICO PERSONAL NO SANITARIO	0,00	0,00	0,00	-174.020,63
1.9.1.02	COMPLEMENTO ESPECIFICO PERSONAL SANITARIO FACULTATIVO	0,00	0,00	0,00	-123.238,96
1.9.1.03	COMPLEMENTO ESPECIFICO PERSONAL SANITARIO NO FACULTATIVO	0,00	0,00	0,00	-178.014,48
1.9.1.04	TURNICIDAD PERSONAL SANITARIO NO FACULTATIVO	0,00	0,00	0,00	-24.902,58
1.9.1.05	TURNICIDAD PERSONAL NO SANITARIO	0,00	0,00	0,00	-8.089,73
1.9.1.07	COMPLEM.DE ATENCION CONTINUADA PERSONAL SANIT.FACULT.	0,00	0,00	0,00	-92.224,92
1.9.1.08	COMPLEM.DE ATENCION CONTINUADA PERS.SANITARIO NO FACULT.	0,00	0,00	0,00	-231.003,40
1.9.1.09	COMPLEM.DE ATENCION CONTINUADA PERS.NO SANITARIO	0,00	0,00	0,00	-79.668,78
1.9.1.13	OTROS COMPLEMENTOS	0,00	0,00	0,00	2.322.938,34
1.9.3	RETRIBUCIONES DE OTRO PERSONAL ESTATUTARIO TEMPORAL	0,00	0,00	0,00	-4.039.739,52
1.9.3.00	SUELDOS DEL GRUPO A1	0,00	0,00	0,00	-293.952,68
1.9.3.01	SUELDOS DEL GRUPO A2	0,00	0,00	0,00	-800.651,25
1.9.3.02	SUELDOS DEL GRUPO C1	0,00	0,00	0,00	-88.134,93
1.9.3.03	SUELDOS DEL GRUPO C2	0,00	0,00	0,00	-595.506,31
1.9.3.04	SUELDOS DEL GRUPO E	0,00	0,00	0,00	-326.823,40
1.9.3.05	TRIENIOS PERSONAL TEMPORAL	0,00	0,00	0,00	45.915,16
1.9.3.06	RETRIBUCIONES COMPLEMENTARIAS	0,00	0,00	0,00	-1.980.586,11
1.9.4	LABORAL FIJO	0,00	0,00	0,00	39.283,37
1.9.4.00	RETRIBUCIONES BÁSICAS Y OTRAS REMUNERACIONES	0,00	0,00	0,00	39.283,37
1.9.5	LABORAL EVENTUAL	0,00	0,00	0,00	208.848,71
1.9.5.00	RETRIBUCIONES BASICAS Y OTRAS REMUNERACIONES	0,00	0,00	0,00	208.848,71
1.9.6	INCENTIVOS AL RENDIMIENTO	0,00	0,00	0,00	-1.641.758,27



Información a fecha: 31/12/2019

Unidad monetaria: Euros

Clasificación Orgánica 1501 SERVICIO RIOJANO DE SALUD / COMPLEJO HOSPITALARIO Y 061

Clasificación Funcional 3122 PRODUCCIÓN DE BIENES PÚBLICOS DE CARÁCTER PREFERENTE / SANIDAD / HOSPITALES, SERVICIOS ASISTENCIALES Y CENTROS DE SALUD / ATENCIÓN ESPECIALIZADA

Clasificación Económica	Denominación	Comprometidos Incorporables	Comprometidos No Incorporables	No Comprometidos Incorporables	No Comprometidos No Incorporables
1.9.6.02	PRODUCTIVIDAD PERSONAL ESTATUTARIO FACTOR FIJO	0,00	0,00	0,00	-525.643,25
1.9.6.04	PRODUCTIVIDAD PERSONAL ESTATUTARIO FACTOR VARIABLE	0,00	0,00	0,00	-1.116.115,02
1.9.7	CUOTAS, PREST.Y GASTOS SOC. A CARGO DEL EMPL. PERS.FUNC.,ESTAT.Y PERS.NO LAB.	0,00	0,00	0,00	-5.310.230,92
1.9.7.00	SEGURIDAD SOCIAL	0,00	0,00	0,00	-5.036.437,12
1.9.7.01	PRESTACIONES COMPLEMENTARIAS. PENSIONES A FUNCIONARIOS	0,00	0,00	0,00	36.557,24
1.9.7.05	FORMACION Y PERFECCIONAMIENTO DE PERSONAL	0,00	0,00	0,00	16.806,49
1.9.7.08	ACCION SOCIAL	0,00	0,00	0,00	-80.038,85
1.9.7.09	SEGUROS	0,00	0,00	0,00	-28.689,79
1.9.7.11	OTROS	0,00	0,00	0,00	2.967,34
1.9.7.12	MEJORA DE INCAPACIDAD TEMPORAL	0,00	0,00	0,00	-221.396,23
1.9.9	OTRAS RETRIBUCIONES	0,00	0,00	0,00	-29.639,33
1.9.9.01	RETRIBUCIÓN TRIBUNALES	0,00	0,00	0,00	-29.639,33
2	GASTOS EN BIENES CORRIENTES Y SERVICIOS	0,00	0,00	0,00	183.062,32
2.0	ARRENDAMIENTOS Y CANONES	0,00	0,00	0,00	4.577,81
2.0.2	EDIFICIOS Y OTRAS CONSTRUCCIONES	0,00	0,00	0,00	-2.400,00
2.0.3	MAQUINARIA, INSTALACION Y UTILLAJE	0,00	0,00	0,00	17.597,79
2.0.4	MATERIAL DE TRANSPORTE	0,00	0,00	0,00	-10.343,16
2.0.5	MOBILIARIO Y ENSERES	0,00	0,00	0,00	-276,82
2.1	REPARACIONES, MANTENIMIENTO Y CONSERVACION	0,00	0,00	0,00	175.608,15
2.1.2	EDIFICIOS Y OTRAS CONSTRUCCIONES	0,00	0,00	0,00	-67.487,71
2.1.2.00	INMOVILIZADO PROPIO	0,00	0,00	0,00	-67.487,71
2.1.3	MAQUINARIA, INSTALACION Y UTILLAJE	0,00	0,00	0,00	239.449,42
2.1.3.00	INMOVILIZADO PROPIO	0,00	0,00	0,00	239.449,42
2.1.4	ELEMENTOS DE TRANSPORTE	0,00	0,00	0,00	1.000,86
2.1.4.00	INMOVILIZADO PROPIO	0,00	0,00	0,00	1.000,86
2.1.5	MOBILIARIO Y ENSERES	0,00	0,00	0,00	1.645,58
2.1.5.00	INMOVILIZADO PROPIO	0,00	0,00	0,00	1.645,58
2.1.9	OTRO INMOVILIZADO MATERIAL	0,00	0,00	0,00	1.000,00
2.1.9.00	INMOVILIZADO PROPIO	0,00	0,00	0,00	1.000,00
2.2	MATERIAL, SUMINISTROS Y OTROS	0,00	0,00	0,00	1,24
2.2.0	MATERIAL DE OFICINA	0,00	0,00	0,00	7.251,33
2.2.0.00	ORDINARIO NO INVENTARIABLE	0,00	0,00	0,00	34.266,06
2.2.0.01	PRENSA, REVISTAS, LIBROS Y OTRAS PUBLICACIONES	0,00	0,00	0,00	-26.263,11




Información a fecha: 31/12/2019

Unidad monetaria: Euros

Clasificación Orgánica 1501 SERVICIO RIOJANO DE SALUD / COMPLEJO HOSPITALARIO Y 061

Clasificación Funcional 3122 PRODUCCIÓN DE BIENES PÚBLICOS DE CARÁCTER PREFERENTE / SANIDAD / HOSPITALES, SERVICIOS ASISTENCIALES Y CENTROS DE SALUD / ATENCIÓN ESPECIALIZADA

Clasificación Económica	Denominación	Comprometidos Incorporables	Comprometidos No Incorporables	No Comprometidos Incorporables	No Comprometidos No Incorporables
2.2.0.02	MATERIAL INFORMÁTICO NO INVENTARIABLE	0,00	0,00	0,00	-751,62
2.2.1	SUMINISTROS	0,00	0,00	0,00	-39.204,10
2.2.1.00	ENERGIA ELECTRICA	0,00	0,00	0,00	263.080,16
2.2.1.01	AGUA	0,00	0,00	0,00	4.069,00
2.2.1.02	GAS	0,00	0,00	0,00	-72.632,15
2.2.1.03	COMBUSTIBLES Y CARBURANTES	0,00	0,00	0,00	-24,18
2.2.1.04	VESTUARIO	0,00	0,00	0,00	-35.603,59
2.2.1.05	PRODUCTOS ALIMENTICIOS	0,00	0,00	0,00	-74.248,79
2.2.1.06	PRODUCTOS FARMACEUTICOS	0,00	0,00	0,00	-1.118.338,56
2.2.1.07	MATERIALES ESPECIALES	0,00	0,00	0,00	1.569,04
2.2.1.10	LENCERIA	0,00	0,00	0,00	3.228,94
2.2.1.11	PRODUCTOS FARMACÉUTICOS DE USO HOSPITALARIO	0,00	0,00	0,00	2.401.401,17
2.2.1.13	IMPLANTES PARA CONSUMO Y REPOSICION	0,00	0,00	0,00	-490.839,96
2.2.1.14	MATERIAL DE LABORATORIO	0,00	0,00	0,00	-32.301,76
2.2.1.15	MATERIAL DE RADIOLOGÍA	0,00	0,00	0,00	195.252,21
2.2.1.17	OTRO MATERIAL SANITARIO	0,00	0,00	0,00	-998.453,95
2.2.1.18	MATERIAL NO SANITARIO PARA CONSUMO Y REPOSICIÓN	0,00	0,00	0,00	-4.360,61
2.2.1.20	HEMODERIVADOS	0,00	0,00	0,00	105.444,27
2.2.1.21	INSTRUMENTAL Y PEQUEÑO UTILLAJE SANITARIO	0,00	0,00	0,00	-263.540,06
2.2.1.22	INSTRUMENTAL Y PEQUEÑO UTILLAJE NO SANITARIO	0,00	0,00	0,00	1.411,08
2.2.1.23	CALZADO	0,00	0,00	0,00	72.041,76
2.2.1.99	OTROS SUMINISTROS	0,00	0,00	0,00	3.641,88
2.2.2	COMUNICACIONES	0,00	0,00	0,00	-69.193,79
2.2.2.01	POSTALES	0,00	0,00	0,00	-69.193,79
2.2.3	TRANSPORTES	0,00	0,00	0,00	13.086,30
2.2.5	TRIBUTOS	0,00	0,00	0,00	6.412,79
2.2.5.00	LOCALES	0,00	0,00	0,00	7.513,67
2.2.5.01	AUTONOMICAS	0,00	0,00	0,00	-2.085,83
2.2.5.02	ESTATALES	0,00	0,00	0,00	984,95
2.2.6	GASTOS DIVERSOS	0,00	0,00	0,00	-28.307,72
2.2.6.02	PUBLICIDAD Y PROPAGANDA	0,00	0,00	0,00	17.450,00
2.2.6.03	JURIDICOS, CONTENCIOSOS	0,00	0,00	0,00	21.965,07
2.2.6.04	GASTOS DERIVADOS DE ASISTENCIA RELIGIOSA	0,00	0,00	0,00	-1.869,28



Información a fecha: 31/12/2019

Unidad monetaria: Euros

Clasificación Orgánica 1501 SERVICIO RIOJANO DE SALUD / COMPLEJO HOSPITALARIO Y 061

Clasificación Funcional 3122 PRODUCCIÓN DE BIENES PÚBLICOS DE CARÁCTER PREFERENTE / SANIDAD / HOSPITALES, SERVICIOS ASISTENCIALES Y CENTROS DE SALUD / ATENCIÓN ESPECIALIZADA

Clasificación Económica	Denominación	Comprometidos Incorporables	Comprometidos No Incorporables	No Comprometidos Incorporables	No Comprometidos No Incorporables
2.2.6.06	REUNIONES, CONFERENCIAS Y CURSOS	0,00	0,00	0,00	-99,20
2.2.6.08	PUBLICACIONES Y EDICIONES	0,00	0,00	0,00	437,05
2.2.6.99	OTROS	0,00	0,00	0,00	-66.191,36
2.2.7	TRABAJOS REALIZADOS POR OTRAS EMPRESAS	0,00	0,00	0,00	109.956,43
2.2.7.00	LIMPIEZA Y ASEO	0,00	0,00	0,00	-70.080,96
2.2.7.01	SEGURIDAD	0,00	0,00	0,00	-2.624,45
2.2.7.02	CLUB DE DIÁLISIS	0,00	0,00	0,00	305.959,23
2.2.7.03	OTRAS HEMODIÁLISIS EN CENTROS NO HOSPITALARIOS	0,00	0,00	0,00	-39.196,81
2.2.7.06	ESTUDIOS Y TRABAJOS TÉCNICOS	0,00	0,00	0,00	17.792,62
2.2.7.12	SERVICIOS CONTRATADOS DE COMEDOR	0,00	0,00	0,00	-7.530,72
2.2.7.13	SERVICIO DE LAVANDERÍA	0,00	0,00	0,00	149.435,40
2.2.7.14	TERAPIAS RESPIRATORIAS	0,00	0,00	0,00	0,76
2.2.7.99	OTROS	0,00	0,00	0,00	-243.798,64
2.3	INDEMNIZACION POR RAZON DEL SERVICIO	0,00	0,00	0,00	1.829,44
2.3.0	DIETAS	0,00	0,00	0,00	-83,00
2.3.1	LOCOMOCION	0,00	0,00	0,00	412,44
2.3.3	OTRAS INDEMNIZACIONES.	0,00	0,00	0,00	1.500,00
2.5	ASISTENCIA SANITARIA CON MEDIOS AJENOS	0,00	0,00	0,00	1.045,68
2.5.2	CONCIERTOS CON INSTITUCIONES DE ATENCION ESPECIALIZADA	0,00	0,00	0,00	1.045,68
2.5.2.04	CON ENTIDADES PRIVADAS	0,00	0,00	0,00	1.045,68
3	GASTOS FINANCIEROS	0,00	0,00	0,00	0,33
3.4	DE DEPOSITOS, FIANZAS Y OTROS	0,00	0,00	0,00	0,33
3.4.2	INTERESES DE DEMORA	0,00	0,00	0,00	0,33
6	INVERSIONES REALES	0,00	0,00	-105.056,22	0,00
6.2	INVERSION NUEVA ASOCIADA AL FUNCIONAMIENTO OPERATIVO DE LOS SERVICIOS	0,00	0,00	-265.452,59	0,00
6.2.3	MAQUINARIA, INSTALACIONES Y UTILLAJE	0,00	0,00	17.515,71	0,00
6.2.3.00	ADQUISICION	0,00	0,00	122.572,18	0,00
6.2.3.01	CONSTRUCCION	0,00	0,00	-105.056,47	0,00
6.2.5	MOBILIARIO Y ENSERES	0,00	0,00	-282.968,30	0,00
6.2.5.00	ADQUISICION	0,00	0,00	-282.968,30	0,00
6.3	INVERSION DE REPOSICION ASOCIADA AL FUNCION. OPERAT. DE LOS SERVICIOS	0,00	0,00	160.396,37	0,00
6.3.2	EDIFICIOS Y OTRAS CONSTRUCCIONES	0,00	0,00	10,00	0,00
6.3.2.00	ADQUISICION	0,00	0,00	10,00	0,00



Gobierno
de La
Rioja

LKCAM220

Hacienda

SICAP - Sistema de Información Contable

REMANENTES DE CRÉDITO

Ejercicio: 2019

Página 208

Información a fecha: 31/12/2019

Unidad monetaria: Euros

Clasificación Orgánica 1501 SERVICIO RIOJANO DE SALUD / COMPLEJO HOSPITALARIO Y 061

Clasificación Funcional 3122 PRODUCCIÓN DE BIENES PÚBLICOS DE CARÁCTER PREFERENTE / SANIDAD / HOSPITALES, SERVICIOS ASISTENCIALES Y CENTROS DE SALUD / ATENCIÓN ESPECIALIZADA

Clasificación Económica	Denominación	Comprometidos Incorporables	Comprometidos No Incorporables	No Comprometidos Incorporables	No Comprometidos No Incorporables
6.3.3	MAQUINARIA, INSTALACIONES Y UTILLAJE	0,00	0,00	170.151,90	0,00
6.3.3.00	ADQUISICION	0,00	0,00	170.151,90	0,00
6.3.5	MOBILIARIO Y ENSERES	0,00	0,00	-9.765,53	0,00
6.3.5.00	ADQUISICION	0,00	0,00	-9.765,53	0,00
Total Orgánico / Funcional	1501 / 3122	0,00	0,00	-105.056,22	545.309,14



Información a fecha: 31/12/2019

Unidad monetaria: Euros

Clasificación Orgánica 1501 SERVICIO RIOJANO DE SALUD / COMPLEJO HOSPITALARIO Y 061

Clasificación Funcional 3123 PRODUCCIÓN DE BIENES PÚBLICOS DE CARÁCTER PREFERENTE / SANIDAD / HOSPITALES, SERVICIOS ASISTENCIALES Y CENTROS DE SALUD / FORMACIÓN DEL PERSONAL SANITARIO

Clasificación Económica	Denominación	Comprometidos Incorporables	Comprometidos No Incorporables	No Comprometidos Incorporables	No Comprometidos No Incorporables
1	GASTOS DE PERSONAL	0,00	0,00	0,00	6.226,69
1.9	PERSONAL FUNCIONARIO Y ESTATUTARIO DEL SERVICIO RIOJANO DE SALUD	0,00	0,00	0,00	6.226,69
1.9.0	RETRIBUCIONES BÁSICAS. FUNCIONARIOS Y ESTATUTARIOS	0,00	0,00	0,00	324.931,39
1.9.0.00	SUELDOS DEL GRUPO A1.(EXC.PERSONAL DE CUPO Y EVIS)	0,00	0,00	0,00	294.244,65
1.9.0.02	SUELDOS DEL GRUPO A2.(EXC.PERSONAL DE CUPO)	0,00	0,00	0,00	22.565,94
1.9.0.07	TRIENIOS	0,00	0,00	0,00	8.120,80
1.9.1	RETRIBUCIONES COMPLEMENTARIAS. FUNCIONARIOS Y ESTATUTARIOS	0,00	0,00	0,00	-146.205,46
1.9.1.00	COMPLEMENTO DE DESTINO	0,00	0,00	0,00	9.478,75
1.9.1.03	COMPLEMENTO ESPECIFICO PERSONAL SANITARIO NO FACULTATIVO	0,00	0,00	0,00	7.437,73
1.9.1.07	COMPLEM.DE ATENCION CONTINUADA PERSONAL SANIT.FACULT.	0,00	0,00	0,00	-174.237,41
1.9.1.08	COMPLEM.DE ATENCION CONTINUADA PERS.SANITARIO NO FACULT.	0,00	0,00	0,00	-4.823,39
1.9.1.13	OTROS COMPLEMENTOS	0,00	0,00	0,00	15.938,86
1.9.6	INCENTIVOS AL RENDIMIENTO	0,00	0,00	0,00	-8.046,71
1.9.6.02	PRODUCTIVIDAD PERSONAL ESTATUTARIO FACTOR FIJO	0,00	0,00	0,00	481,61
1.9.6.04	PRODUCTIVIDAD PERSONAL ESTATUTARIO FACTOR VARIABLE	0,00	0,00	0,00	-8.528,32
1.9.7	CUOTAS, PREST.Y GASTOS SOC. A CARGO DEL EMPL. PERS.FUNC.,ESTAT.Y PERS.NO LAB.	0,00	0,00	0,00	-164.452,53
1.9.7.00	SEGURIDAD SOCIAL	0,00	0,00	0,00	-172.428,03
1.9.7.05	FORMACION Y PERFECCIONAMIENTO DE PERSONAL	0,00	0,00	0,00	7.727,38
1.9.7.08	ACCION SOCIAL	0,00	0,00	0,00	-456,34
1.9.7.12	MEJORA DE INCAPACIDAD TEMPORAL	0,00	0,00	0,00	704,46
2	GASTOS EN BIENES CORRIENTES Y SERVICIOS	0,00	0,00	0,00	88.165,35
2.1	REPARACIONES, MANTENIMIENTO Y CONSERVACION	0,00	0,00	0,00	2.172,76
2.1.2	EDIFICIOS Y OTRAS CONSTRUCCIONES	0,00	0,00	0,00	5.361,77
2.1.2.00	INMOVILIZADO PROPIO	0,00	0,00	0,00	5.361,77
2.1.3	MAQUINARIA, INSTALACION Y UTILLAJE	0,00	0,00	0,00	-3.533,70
2.1.3.00	INMOVILIZADO PROPIO	0,00	0,00	0,00	-3.533,70
2.1.5	MOBILIARIO Y ENSERES	0,00	0,00	0,00	344,69
2.1.5.00	INMOVILIZADO PROPIO	0,00	0,00	0,00	344,69
2.2	MATERIAL, SUMINISTROS Y OTROS	0,00	0,00	0,00	85.992,27
2.2.0	MATERIAL DE OFICINA	0,00	0,00	0,00	-4.125,63
2.2.0.00	ORDINARIO NO INVENTARIABLE	0,00	0,00	0,00	5.200,00
2.2.0.01	PRENSA, REVISTAS, LIBROS Y OTRAS PUBLICACIONES	0,00	0,00	0,00	-9.335,63
2.2.0.02	MATERIAL INFORMATICO NO INVENTARIABLE	0,00	0,00	0,00	10,00



Información a fecha: 31/12/2019

Unidad monetaria: Euros

Clasificación Orgánica 1501 SERVICIO RIOJANO DE SALUD / COMPLEJO HOSPITALARIO Y 061

Clasificación Funcional 3123 PRODUCCIÓN DE BIENES PÚBLICOS DE CARÁCTER PREFERENTE / SANIDAD / HOSPITALES, SERVICIOS ASISTENCIALES Y CENTROS DE SALUD / FORMACIÓN DEL PERSONAL SANITARIO

Clasificación Económica	Denominación	Comprometidos Incorporables	Comprometidos No Incorporables	No Comprometidos Incorporables	No Comprometidos No Incorporables
2.2.1	SUMINISTROS	0,00	0,00	0,00	22.730,24
2.2.1.00	ENERGIA ELECTRICA	0,00	0,00	0,00	-18.320,36
2.2.1.01	AGUA	0,00	0,00	0,00	271,63
2.2.1.02	GAS	0,00	0,00	0,00	31.950,15
2.2.1.03	COMBUSTIBLES Y CARBURANTES	0,00	0,00	0,00	9.087,08
2.2.1.17	OTRO MATERIAL SANITARIO	0,00	0,00	0,00	10,00
2.2.1.18	MATERIAL NO SANITARIO PARA CONSUMO Y REPOSICIÓN	0,00	0,00	0,00	-288,26
2.2.1.21	INSTRUMENTAL Y PEQUEÑO UTILLAJE SANITARIO	0,00	0,00	0,00	10,00
2.2.1.22	INSTRUMENTAL Y PEQUEÑO UTILLAJE NO SANITARIO	0,00	0,00	0,00	10,00
2.2.5	TRIBUTOS	0,00	0,00	0,00	-6.665,44
2.2.5.00	LOCALES	0,00	0,00	0,00	-6.665,44
2.2.6	GASTOS DIVERSOS	0,00	0,00	0,00	13.059,84
2.2.6.02	PUBLICIDAD Y PROPAGANDA	0,00	0,00	0,00	10,00
2.2.6.06	REUNIONES, CONFERENCIAS Y CURSOS	0,00	0,00	0,00	12.599,84
2.2.6.99	OTROS	0,00	0,00	0,00	450,00
2.2.7	TRABAJOS REALIZADOS POR OTRAS EMPRESAS	0,00	0,00	0,00	60.993,26
2.2.7.00	LIMPIEZA Y ASEO	0,00	0,00	0,00	50.855,57
2.2.7.01	SEGURIDAD	0,00	0,00	0,00	10.881,54
2.2.7.99	OTROS	0,00	0,00	0,00	-743,85
2.3	INDEMNIZACION POR RAZON DEL SERVICIO	0,00	0,00	0,00	0,32
2.3.1	LOCOMOCION	0,00	0,00	0,00	0,32
Total Orgánico / Funcional	1501 / 3123	0,00	0,00	0,00	94.392,04



Información a fecha: 31/12/2019

Unidad monetaria: Euros

Clasificación Orgánica 1502 SERVICIO RIOJANO DE SALUD / CENTROS DE SALUD

Clasificación Funcional 3121 PRODUCCIÓN DE BIENES PÚBLICOS DE CARÁCTER PREFERENTE / SANIDAD / HOSPITALES, SERVICIOS ASISTENCIALES Y CENTROS DE SALUD / ATENCIÓN PRIMARIA

Clasificación Económica	Denominación	Comprometidos Incorporables	Comprometidos No Incorporables	No Comprometidos Incorporables	No Comprometidos No Incorporables
1	GASTOS DE PERSONAL	0,00	0,00	0,00	1.217,61
1.9	PERSONAL FUNCIONARIO Y ESTATUTARIO DEL SERVICIO RIOJANO DE SALUD	0,00	0,00	0,00	1.217,61
1.9.0	RETRIBUCIONES BÁSICAS. FUNCIONARIOS Y ESTATUTARIOS	0,00	0,00	0,00	1.183.593,43
1.9.0.00	SUELDOS DEL GRUPO A1(EXC.PERSONAL DE CUPO Y EVIS)	0,00	0,00	0,00	1.521.459,21
1.9.0.02	SUELDOS DEL GRUPO A2.(EXC.PERSONAL DE CUPO)	0,00	0,00	0,00	-188.783,20
1.9.0.04	SUELDOS DEL GRUPO C1	0,00	0,00	0,00	17.852,73
1.9.0.05	SUELDOS DEL GRUPO C2	0,00	0,00	0,00	-149.532,87
1.9.0.06	SUELDOS DEL GRUPO E	0,00	0,00	0,00	14.385,08
1.9.0.07	TRIENIOS	0,00	0,00	0,00	-31.787,52
1.9.1	RETRIBUCIONES COMPLEMENTARIAS. FUNCIONARIOS Y ESTATUTARIOS	0,00	0,00	0,00	-330.572,55
1.9.1.00	COMPLEMENTO DE DESTINO	0,00	0,00	0,00	-170.795,70
1.9.1.01	COMPLEMENTO ESPECIFICO PERSONAL NO SANITARIO	0,00	0,00	0,00	32,59
1.9.1.02	COMPLEMENTO ESPECIFICO PERSONAL SANITARIO FACULTATIVO	0,00	0,00	0,00	-69.566,57
1.9.1.03	COMPLEMENTO ESPECIFICO PERSONAL SANITARIO NO FACULTATIVO	0,00	0,00	0,00	-42.590,69
1.9.1.05	TURNICIDAD PERSONAL NO SANITARIO	0,00	0,00	0,00	-519,83
1.9.1.07	COMPLEM.DE ATENCION CONTINUADA PERSONAL SANIT.FACULT.	0,00	0,00	0,00	-258.405,94
1.9.1.08	COMPLEM.DE ATENCION CONTINUADA PERS.SANITARIO NO FACULT.	0,00	0,00	0,00	-156.990,28
1.9.1.09	COMPLEM.DE ATENCION CONTINUADA PERS.NO SANITARIO	0,00	0,00	0,00	-30.461,13
1.9.1.11	OTROS COMPLEMENTOS ABSORBIBLES	0,00	0,00	0,00	4.455,00
1.9.1.13	OTROS COMPLEMENTOS	0,00	0,00	0,00	394.270,00
1.9.3	RETRIBUCIONES DE OTRO PERSONAL ESTATUTARIO TEMPORAL	0,00	0,00	0,00	199.858,37
1.9.3.00	SUELDOS DEL GRUPO A1	0,00	0,00	0,00	283.772,59
1.9.3.01	SUELDOS DEL GRUPO A2	0,00	0,00	0,00	-97.050,50
1.9.3.02	SUELDOS DEL GRUPO C1	0,00	0,00	0,00	-10.549,07
1.9.3.03	SUELDOS DEL GRUPO C2	0,00	0,00	0,00	-87.364,52
1.9.3.04	SUELDOS DEL GRUPO E	0,00	0,00	0,00	-51.008,10
1.9.3.05	TRIENIOS PERSONAL TEMPORAL	0,00	0,00	0,00	28.251,38
1.9.3.06	RETRIBUCIONES COMPLEMENTARIAS	0,00	0,00	0,00	133.806,59
1.9.5	LABORAL EVENTUAL	0,00	0,00	0,00	87.210,00
1.9.5.00	RETRIBUCIONES BASICAS Y OTRAS REMUNERACIONES	0,00	0,00	0,00	87.210,00
1.9.6	INCENTIVOS AL RENDIMIENTO	0,00	0,00	0,00	-303.979,09
1.9.6.02	PRODUCTIVIDAD PERSONAL ESTATUTARIO FACTOR FIJO	0,00	0,00	0,00	-411.165,96
1.9.6.03	PRODUCTIVIDAD PERSONAL DE ASIST.PÚBL.DOMICILIO FACTOR FIJO	0,00	0,00	0,00	112.425,03



Información a fecha: 31/12/2019

Unidad monetaria: Euros

Clasificación Orgánica 1502 SERVICIO RIOJANO DE SALUD / CENTROS DE SALUD

Clasificación Funcional 3121 PRODUCCIÓN DE BIENES PÚBLICOS DE CARÁCTER PREFERENTE / SANIDAD / HOSPITALES, SERVICIOS ASISTENCIALES Y CENTROS DE SALUD / ATENCIÓN PRIMARIA

Clasificación Económica	Denominación	Comprometidos Incorporables	Comprometidos No Incorporables	No Comprometidos Incorporables	No Comprometidos No Incorporables
1.9.6.04	PRODUCTIVIDAD PERSONAL ESTATUTARIO FACTOR VARIABLE	0,00	0,00	0,00	-5.238,16
1.9.7	CUOTAS, PREST.Y GASTOS SOC. A CARGO DEL EMPL. PERS.FUNC.,ESTAT.Y PERS.NO LAB.	0,00	0,00	0,00	-830.438,28
1.9.7.00	SEGURIDAD SOCIAL	0,00	0,00	0,00	-661.100,89
1.9.7.01	PRESTACIONES COMPLEMENTARIAS. PENSIONES A FUNCIONARIOS	0,00	0,00	0,00	11.135,11
1.9.7.05	FORMACION Y PERFECCIONAMIENTO DE PERSONAL	0,00	0,00	0,00	6.711,25
1.9.7.07	TRANSPORTE DE PERSONAL	0,00	0,00	0,00	-50.131,92
1.9.7.08	ACCION SOCIAL	0,00	0,00	0,00	-12.970,75
1.9.7.12	MEJORA DE INCAPACIDAD TEMPORAL	0,00	0,00	0,00	-124.081,08
1.9.9	OTRAS RETRIBUCIONES	0,00	0,00	0,00	-4.454,27
1.9.9.01	RETRIBUCIÓN TRIBUNALES	0,00	0,00	0,00	-4.454,27
2	GASTOS EN BIENES CORRIENTES Y SERVICIOS	0,00	0,00	0,00	210.918,36
2.0	ARRENDAMIENTOS Y CANONES	0,00	0,00	0,00	1,46
2.0.3	MAQUINARIA, INSTALACION Y UTILLAJE	0,00	0,00	0,00	0,62
2.0.4	MATERIAL DE TRANSPORTE	0,00	0,00	0,00	0,84
2.1	REPARACIONES, MANTENIMIENTO Y CONSERVACION	0,00	0,00	0,00	194.368,79
2.1.2	EDIFICIOS Y OTRAS CONSTRUCCIONES	0,00	0,00	0,00	37.611,34
2.1.2.00	INMOVILIZADO PROPIO	0,00	0,00	0,00	37.611,34
2.1.3	MAQUINARIA, INSTALACION Y UTILLAJE	0,00	0,00	0,00	120.585,96
2.1.3.00	INMOVILIZADO PROPIO	0,00	0,00	0,00	120.585,96
2.1.4	ELEMENTOS DE TRANSPORTE	0,00	0,00	0,00	4.527,67
2.1.4.00	INMOVILIZADO PROPIO	0,00	0,00	0,00	4.527,67
2.1.5	MOBILIARIO Y ENSERES	0,00	0,00	0,00	30.943,82
2.1.5.00	INMOVILIZADO PROPIO	0,00	0,00	0,00	30.943,82
2.1.9	OTRO INMOVILIZADO MATERIAL	0,00	0,00	0,00	700,00
2.1.9.00	INMOVILIZADO PROPIO	0,00	0,00	0,00	700,00
2.2	MATERIAL, SUMINISTROS Y OTROS	0,00	0,00	0,00	15.834,34
2.2.1	SUMINISTROS	0,00	0,00	0,00	172.000,27
2.2.1.00	ENERGIA ELECTRICA	0,00	0,00	0,00	167.759,46
2.2.1.01	AGUA	0,00	0,00	0,00	2.989,47
2.2.1.02	GAS	0,00	0,00	0,00	-24.079,98
2.2.1.03	COMBUSTIBLES Y CARBURANTES	0,00	0,00	0,00	25.331,32
2.2.2	COMUNICACIONES	0,00	0,00	0,00	-651,35
2.2.2.01	POSTALES	0,00	0,00	0,00	-651,35



Información a fecha: 31/12/2019

Unidad monetaria: Euros

Clasificación Orgánica 1502 SERVICIO RIOJANO DE SALUD / CENTROS DE SALUD

Clasificación Funcional 3121 PRODUCCIÓN DE BIENES PÚBLICOS DE CARÁCTER PREFERENTE / SANIDAD / HOSPITALES, SERVICIOS ASISTENCIALES Y CENTROS DE SALUD / ATENCIÓN PRIMARIA

Clasificación Económica	Denominación	Comprometidos Incorporables	Comprometidos No Incorporables	No Comprometidos Incorporables	No Comprometidos No Incorporables
2.2.3	TRANSPORTES	0,00	0,00	0,00	-64.585,60
2.2.5	TRIBUTOS	0,00	0,00	0,00	-19.371,05
2.2.5.00	LOCALES	0,00	0,00	0,00	-18.913,73
2.2.5.01	AUTONOMICAS	0,00	0,00	0,00	-77,72
2.2.5.02	ESTATALES	0,00	0,00	0,00	-379,60
2.2.6	GASTOS DIVERSOS	0,00	0,00	0,00	2.662,05
2.2.6.02	PUBLICIDAD Y PROPAGANDA	0,00	0,00	0,00	2.000,00
2.2.6.03	JURIDICOS, CONTENCIOSOS	0,00	0,00	0,00	10,00
2.2.6.06	REUNIONES, CONFERENCIAS Y CURSOS	0,00	0,00	0,00	1.310,00
2.2.6.99	OTROS	0,00	0,00	0,00	-657,95
2.2.7	TRABAJOS REALIZADOS POR OTRAS EMPRESAS	0,00	0,00	0,00	-74.219,98
2.2.7.00	LIMPIEZA Y ASEO	0,00	0,00	0,00	-52.254,51
2.2.7.01	SEGURIDAD	0,00	0,00	0,00	-32.106,43
2.2.7.06	ESTUDIOS Y TRABAJOS TECNICOS	0,00	0,00	0,00	-1.623,50
2.2.7.12	SERVICIOS CONTRATADOS DE COMEDOR	0,00	0,00	0,00	-26.132,46
2.2.7.99	OTROS	0,00	0,00	0,00	37.896,92
2.3	INDEMNIZACION POR RAZON DEL SERVICIO	0,00	0,00	0,00	713,77
2.3.0	DIETAS	0,00	0,00	0,00	0,88
2.3.1	LOCOMOCION	0,00	0,00	0,00	-285,82
2.3.3	OTRAS INDEMNIZACIONES.	0,00	0,00	0,00	998,71
6	INVERSIONES REALES	0,00	0,00	-55.678,80	0,00
6.2	INVERSION NUEVA ASOCIADA AL FUNCIONAMIENTO OPERATIVO DE LOS SERVICIOS	0,00	0,00	-80.348,27	0,00
6.2.2	EDIFICIOS Y OTRAS CONSTRUCCIONES	0,00	0,00	-18.678,77	0,00
6.2.2.00	ADQUISICION	0,00	0,00	-18.678,77	0,00
6.2.3	MAQUINARIA, INSTALACIONES Y UTILLAJE	0,00	0,00	-55.679,71	0,00
6.2.3.00	ADQUISICION	0,00	0,00	0,22	0,00
6.2.3.01	CONSTRUCCION	0,00	0,00	-55.679,93	0,00
6.2.5	MOBILIARIO Y ENSERES	0,00	0,00	-5.989,79	0,00
6.2.5.00	ADQUISICION	0,00	0,00	-5.989,79	0,00
6.3	INVERSION DE REPOSICION ASOCIADA AL FUNCION. OPERAT. DE LOS SERVICIOS	0,00	0,00	24.669,47	0,00
6.3.2	EDIFICIOS Y OTRAS CONSTRUCCIONES	0,00	0,00	10,00	0,00
6.3.2.00	ADQUISICION	0,00	0,00	10,00	0,00
6.3.3	MAQUINARIA, INSTALACIONES Y UTILLAJE	0,00	0,00	25.701,24	0,00



Gobierno
de La
Rioja

LKCAM220

Hacienda

SICAP - Sistema de Información Contable

REMANENTES DE CRÉDITO

Ejercicio: 2019

Página 214

Información a fecha: 31/12/2019

Unidad monetaria: Euros

Clasificación Orgánica 1502 SERVICIO RIOJANO DE SALUD / CENTROS DE SALUD

Clasificación Funcional 3121 PRODUCCIÓN DE BIENES PÚBLICOS DE CARÁCTER PREFERENTE / SANIDAD / HOSPITALES, SERVICIOS ASISTENCIALES Y CENTROS DE SALUD / ATENCIÓN PRIMARIA

Clasificación Económica	Denominación	Comprometidos Incorporables	Comprometidos No Incorporables	No Comprometidos Incorporables	No Comprometidos No Incorporables
6.3.3.00	ADQUISICION	0,00	0,00	25.701,24	0,00
6.3.5	MOBILIARIO Y ENSERES	0,00	0,00	-1.041,77	0,00
6.3.5.00	ADQUISICION	0,00	0,00	-1.041,77	0,00
Total Orgánico / Funcional	1502 / 3121	0,00	0,00	-55.678,80	212.135,97



**Gobierno
de La
Rioja**

LKCAM220

Hacienda

SICAP - Sistema de Información Contable

REMANENTES DE CRÉDITO

Ejercicio: 2019

Página 215


Información a fecha: 31/12/2019

Unidad monetaria: Euros

Clasificación Orgánica 1502 SERVICIO RIOJANO DE SALUD / CENTROS DE SALUD

Clasificación Funcional 3123 PRODUCCIÓN DE BIENES PÚBLICOS DE CARÁCTER PREFERENTE / SANIDAD / HOSPITALES, SERVICIOS ASISTENCIALES Y CENTROS DE SALUD / FORMACIÓN DEL PERSONAL SANITARIO

Clasificación Económica	Denominación	Comprometidos Incorporables	Comprometidos No Incorporables	No Comprometidos Incorporables	No Comprometidos No Incorporables
1	GASTOS DE PERSONAL	0,00	0,00	0,00	639,93
1.9	PERSONAL FUNCIONARIO Y ESTATUTARIO DEL SERVICIO RIOJANO DE SALUD	0,00	0,00	0,00	639,93
1.9.0	RETRIBUCIONES BÁSICAS. FUNCIONARIOS Y ESTATUTARIOS	0,00	0,00	0,00	373.881,67
1.9.0.00	SUELDOS DEL GRUPO A1.(EXC.PERSONAL DE CUPO Y EVIS)	0,00	0,00	0,00	370.542,25
1.9.0.07	TRIENIOS	0,00	0,00	0,00	3.339,42
1.9.1	RETRIBUCIONES COMPLEMENTARIAS. FUNCIONARIOS Y ESTATUTARIOS	0,00	0,00	0,00	-228.058,07
1.9.1.07	COMPLEM.DE ATENCION CONTINUADA PERSONAL SANIT.FACULT.	0,00	0,00	0,00	-200.086,13
1.9.1.13	OTROS COMPLEMENTOS	0,00	0,00	0,00	-27.971,94
1.9.7	CUOTAS, PREST.Y GASTOS SOC. A CARGO DEL EMPL. PERS.FUNC.,ESTAT Y PERS.NO LAB.	0,00	0,00	0,00	-145.183,67
1.9.7.00	SEGURIDAD SOCIAL	0,00	0,00	0,00	-145.455,20
1.9.7.08	ACCION SOCIAL	0,00	0,00	0,00	814,66
1.9.7.12	MEJORA DE INCAPACIDAD TEMPORAL	0,00	0,00	0,00	-543,13
Total Orgánico / Funcional	1502 / 3123	0,00	0,00	0,00	639,93



Información a fecha: 31/12/2019

Unidad monetaria: Euros

Clasificación Orgánica 1503 SERVICIO RIOJANO DE SALUD / CENTRO ASISTENCIAL DE ALBELDA

Clasificación Funcional 3122 PRODUCCIÓN DE BIENES PÚBLICOS DE CARÁCTER PREFERENTE / SANIDAD / HOSPITALES, SERVICIOS ASISTENCIALES Y CENTROS DE SALUD / ATENCIÓN ESPECIALIZADA

Clasificación Económica	Denominación	Comprometidos Incorporables	Comprometidos No Incorporables	No Comprometidos Incorporables	No Comprometidos No Incorporables
1	GASTOS DE PERSONAL	0,00	0,00	0,00	21.183,95
1.9	PERSONAL FUNCIONARIO Y ESTATUTARIO DEL SERVICIO RIOJANO DE SALUD	0,00	0,00	0,00	21.183,95
1.9.0	RETRIBUCIONES BÁSICAS. FUNCIONARIOS Y ESTATUTARIOS	0,00	0,00	0,00	481.748,13
1.9.0.00	SUELDOS DEL GRUPO A1.(EXC.PERSONAL DE CUPO Y EVIS)	0,00	0,00	0,00	689.370,49
1.9.0.02	SUELDOS DEL GRUPO A2.(EXC.PERSONAL DE CUPO)	0,00	0,00	0,00	-33.509,91
1.9.0.05	SUELDOS DEL GRUPO C2	0,00	0,00	0,00	-167.585,77
1.9.0.06	SUELDOS DEL GRUPO E	0,00	0,00	0,00	-2.236,52
1.9.0.07	TRIENIOS	0,00	0,00	0,00	-4.290,16
1.9.1	RETRIBUCIONES COMPLEMENTARIAS. FUNCIONARIOS Y ESTATUTARIOS	0,00	0,00	0,00	-35.901,63
1.9.1.00	COMPLEMENTO DE DESTINO	0,00	0,00	0,00	-25.628,30
1.9.1.01	COMPLEMENTO ESPECIFICO PERSONAL NO SANITARIO	0,00	0,00	0,00	-1.267,92
1.9.1.02	COMPLEMENTO ESPECIFICO PERSONAL SANITARIO FACULTATIVO	0,00	0,00	0,00	417,16
1.9.1.03	COMPLEMENTO ESPECIFICO PERSONAL SANITARIO NO FACULTATIVO	0,00	0,00	0,00	-22.185,99
1.9.1.04	TURNICIDAD PERSONAL SANITARIO NO FACULTATIVO	0,00	0,00	0,00	-1.034,96
1.9.1.05	TURNICIDAD PERSONAL NO SANITARIO	0,00	0,00	0,00	-139,10
1.9.1.07	COMPLEM.DE ATENCION CONTINUADA PERSONAL SANIT.FACULT.	0,00	0,00	0,00	-6.335,90
1.9.1.08	COMPLEM.DE ATENCION CONTINUADA PERS.SANITARIO NO FACULT.	0,00	0,00	0,00	-20.540,65
1.9.1.09	COMPLEM.DE ATENCION CONTINUADA PERS.NO SANITARIO	0,00	0,00	0,00	-4.708,95
1.9.1.13	OTROS COMPLEMENTOS	0,00	0,00	0,00	45.522,98
1.9.3	RETRIBUCIONES DE OTRO PERSONAL ESTATUTARIO TEMPORAL	0,00	0,00	0,00	-277.572,39
1.9.3.01	SUELDOS DEL GRUPO A2	0,00	0,00	0,00	-34.375,67
1.9.3.03	SUELDOS DEL GRUPO C2	0,00	0,00	0,00	-85.022,09
1.9.3.04	SUELDOS DEL GRUPO E	0,00	0,00	0,00	-30.197,74
1.9.3.05	TRIENIOS PERSONAL TEMPORAL	0,00	0,00	0,00	-1.641,66
1.9.3.06	RETRIBUCIONES COMPLEMENTARIAS	0,00	0,00	0,00	-126.335,23
1.9.4	LABORAL FIJO	0,00	0,00	0,00	12.624,30
1.9.4.00	RETRIBUCIONES BÁSICAS Y OTRAS REMUNERACIONES	0,00	0,00	0,00	12.624,30
1.9.5	LABORAL EVENTUAL	0,00	0,00	0,00	15.090,44
1.9.5.00	RETRIBUCIONES BASICAS Y OTRAS REMUNERACIONES	0,00	0,00	0,00	15.090,44
1.9.6	INCENTIVOS AL RENDIMIENTO	0,00	0,00	0,00	-3.039,89
1.9.6.02	PRODUCTIVIDAD PERSONAL ESTATUTARIO FACTOR FIJO	0,00	0,00	0,00	-2.383,07
1.9.6.04	PRODUCTIVIDAD PERSONAL ESTATUTARIO FACTOR VARIABLE	0,00	0,00	0,00	-656,82
1.9.7	CUOTAS, PREST.Y GASTOS SOC. A CARGO DEL EMPL. PERS.FUNC.,ESTAT.Y PERS.NO LAB.	0,00	0,00	0,00	-171.487,13



Información a fecha: 31/12/2019

Unidad monetaria: Euros

Clasificación Orgánica 1503 SERVICIO RIOJANO DE SALUD / CENTRO ASISTENCIAL DE ALBELDA

Clasificación Funcional 3122 PRODUCCIÓN DE BIENES PÚBLICOS DE CARÁCTER PREFERENTE / SANIDAD / HOSPITALES, SERVICIOS ASISTENCIALES Y CENTROS DE SALUD / ATENCIÓN ESPECIALIZADA

Clasificación Económica	Denominación	Comprometidos Incorporables	Comprometidos No Incorporables	No Comprometidos Incorporables	No Comprometidos No Incorporables
1.9.7.00	SEGURIDAD SOCIAL	0,00	0,00	0,00	-177.098,31
1.9.7.08	ACCION SOCIAL	0,00	0,00	0,00	4.224,06
1.9.7.12	MEJORA DE INCAPACIDAD TEMPORAL	0,00	0,00	0,00	1.387,12
1.9.9	OTRAS RETRIBUCIONES	0,00	0,00	0,00	-277,88
1.9.9.01	RETRIBUCIÓN TRIBUNALES	0,00	0,00	0,00	-277,88
2	GASTOS EN BIENES CORRIENTES Y SERVICIOS	0,00	0,00	0,00	47.822,17
2.1	REPARACIONES, MANTENIMIENTO Y CONSERVACION	0,00	0,00	0,00	44.153,56
2.1.2	EDIFICIOS Y OTRAS CONSTRUCCIONES	0,00	0,00	0,00	1.678,76
2.1.2.00	INMOVILIZADO PROPIO	0,00	0,00	0,00	1.678,76
2.1.3	MAQUINARIA, INSTALACION Y UTILLAJE	0,00	0,00	0,00	39.555,94
2.1.3.00	INMOVILIZADO PROPIO	0,00	0,00	0,00	39.555,94
2.1.4	ELEMENTOS DE TRANSPORTE	0,00	0,00	0,00	1.849,64
2.1.4.00	INMOVILIZADO PROPIO	0,00	0,00	0,00	1.849,64
2.1.5	MOBILIARIO Y ENSERES	0,00	0,00	0,00	169,22
2.1.5.00	INMOVILIZADO PROPIO	0,00	0,00	0,00	169,22
2.1.9	OTRO INMOVILIZADO MATERIAL	0,00	0,00	0,00	900,00
2.1.9.00	INMOVILIZADO PROPIO	0,00	0,00	0,00	900,00
2.2	MATERIAL, SUMINISTROS Y OTROS	0,00	0,00	0,00	3.668,61
2.2.0	MATERIAL DE OFICINA	0,00	0,00	0,00	-37,51
2.2.0.01	PRENSA, REVISTAS, LIBROS Y OTRAS PUBLICACIONES	0,00	0,00	0,00	-37,51
2.2.1	SUMINISTROS	0,00	0,00	0,00	35.591,49
2.2.1.00	ENERGIA ELECTRICA	0,00	0,00	0,00	13.989,81
2.2.1.01	AGUA	0,00	0,00	0,00	-562,11
2.2.1.02	GAS	0,00	0,00	0,00	21.919,04
2.2.1.03	COMBUSTIBLES Y CARBURANTES	0,00	0,00	0,00	10,00
2.2.1.99	OTROS SUMINISTROS	0,00	0,00	0,00	234,75
2.2.2	COMUNICACIONES	0,00	0,00	0,00	100,00
2.2.2.01	POSTALES	0,00	0,00	0,00	100,00
2.2.3	TRANSPORTES	0,00	0,00	0,00	-8.960,08
2.2.5	TRIBUTOS	0,00	0,00	0,00	-1.762,69
2.2.5.00	LOCALES	0,00	0,00	0,00	-1.872,69
2.2.5.01	AUTONOMICAS	0,00	0,00	0,00	100,00
2.2.5.02	ESTATALES	0,00	0,00	0,00	10,00



Gobierno
de La
Rioja

LKCAM220

Hacienda

SICAP - Sistema de Información Contable

REMANENTES DE CRÉDITO

Ejercicio: 2019

Página 218


Información a fecha: 31/12/2019

Unidad monetaria: Euros

Clasificación Orgánica 1503 SERVICIO RIOJANO DE SALUD / CENTRO ASISTENCIAL DE ALBELDA

Clasificación Funcional 3122 PRODUCCIÓN DE BIENES PÚBLICOS DE CARÁCTER PREFERENTE / SANIDAD / HOSPITALES, SERVICIOS ASISTENCIALES Y CENTROS DE SALUD / ATENCIÓN ESPECIALIZADA

Clasificación Económica	Denominación	Comprometidos Incorporables	Comprometidos No Incorporables	No Comprometidos Incorporables	No Comprometidos No Incorporables
2.2.6	GASTOS DIVERSOS	0,00	0,00	0,00	891,22
2.2.6.03	JURIDICOS, CONTENCIOSOS	0,00	0,00	0,00	100,00
2.2.6.04	GASTOS DERIVADOS DE ASISTENCIA RELIGIOSA	0,00	0,00	0,00	86,38
2.2.6.99	OTROS	0,00	0,00	0,00	704,84
2.2.7	TRABAJOS REALIZADOS POR OTRAS EMPRESAS	0,00	0,00	0,00	-22.153,82
2.2.7.00	LIMPIEZA Y ASEO	0,00	0,00	0,00	-5.175,54
2.2.7.01	SEGURIDAD	0,00	0,00	0,00	10,00
2.2.7.06	ESTUDIOS Y TRABAJOS TECNICOS	0,00	0,00	0,00	-2.899,99
2.2.7.13	SERVICIO DE LAVANDERIA	0,00	0,00	0,00	-15.303,03
2.2.7.99	OTROS	0,00	0,00	0,00	1.214,74
Total Orgánico / Funcional	1503 / 3122	0,00	0,00	0,00	69.006,12



Gobierno
de La
Rioja

Hacienda

SICAP - Sistema de Información Contable

REMANENTES DE CRÉDITO

Ejercicio: 2019

Página 219


Información a fecha: 31/12/2019

Unidad monetaria: Euros

Clasificación Orgánica 1504 SERVICIO RIOJANO DE SALUD / GERENCIA SERVICIO RIOJANO DE SALUD

Clasificación Funcional 3111 PRODUCCIÓN DE BIENES PÚBLICOS DE CARÁCTER PREFERENTE / SANIDAD / SANIDAD / ADMINISTRACIÓN GENERAL DE SALUD

Clasificación Económica	Denominación	Comprometidos Incorporables	Comprometidos No Incorporables	No Comprometidos Incorporables	No Comprometidos No Incorporables
1	GASTOS DE PERSONAL	0,00	0,00	0,00	3.412,35
1.2	FUNCIONARIOS	0,00	0,00	0,00	14.084,89
1.2.0	RETRIBUCIONES BASICAS	0,00	0,00	0,00	30.415,43
1.2.0.00	SUELDO Y PAGAS EXTRAORDINARIAS	0,00	0,00	0,00	36.796,29
1.2.0.05	TRIENIOS	0,00	0,00	0,00	-6.380,86
1.2.1	RETRIBUCIONES COMPLEMENTARIAS	0,00	0,00	0,00	-16.330,54
1.2.1.00	COMPLEMENTOS DE DESTINO	0,00	0,00	0,00	-3.450,25
1.2.1.01	COMPLEMENTO ESPECIFICO	0,00	0,00	0,00	-3.652,20
1.2.1.04	OTRAS REMUNERACIONES	0,00	0,00	0,00	-9.228,09
1.5	INCENTIVOS AL RENDIMIENTO	0,00	0,00	0,00	121,40
1.5.1	GRATIFICACIONES	0,00	0,00	0,00	121,40
1.6	CUOTAS, PRESTACIONES Y GASTOS SOCIALES A CARGO DEL EMPLEADOR	0,00	0,00	0,00	-10.793,94
1.6.0	CUOTAS SOCIALES	0,00	0,00	0,00	-8.613,94
1.6.0.00	SEGURIDAD SOCIAL	0,00	0,00	0,00	-8.613,94
1.6.2	GASTOS SOCIALES DE FUNCIONARIOS Y PERSONAL NO LABORAL	0,00	0,00	0,00	-2.180,00
1.6.2.04	ACCION SOCIAL	0,00	0,00	0,00	-2.180,00
Total Orgánico / Funcional	1504 / 3111	0,00	0,00	0,00	3.412,35



Información a fecha: 31/12/2019

Unidad monetaria: Euros

Clasificación Orgánica 1701 INSTITUTO DE ESTUDIOS RIOJANOS / GERENCIA DEL INSTITUTO DE ESTUDIOS RIOJANOS

Clasificación Funcional 4611 ACTUACIONES DE CARÁCTER ECONÓMICO / INVESTIGACION, DESARROLLO E INNOVACION / INVESTIGACIÓN, DESARROLLO E INNOVACIÓN / INVESTIGACIÓN Y DESARROLLO

Clasificación Económica	Denominación	Comprometidos Incorporables	Comprometidos No Incorporables	No Comprometidos Incorporables	No Comprometidos No Incorporables
1	GASTOS DE PERSONAL	0,00	0,00	0,00	1.424,97
1.0	ALTOS CARGOS	0,00	0,00	0,00	6.057,42
1.0.0	RETRIBUCIONES BASICAS Y OTRAS REMUNERACIONES DE ALTOS CARGOS	0,00	0,00	0,00	6.057,42
1.0.0.00	RETRIBUCIONES BASICAS	0,00	0,00	0,00	2.047,25
1.0.0.01	OTRAS REMUNERACIONES	0,00	0,00	0,00	4.010,17
1.2	FUNCIONARIOS	0,00	0,00	0,00	905,14
1.2.0	RETRIBUCIONES BASICAS	0,00	0,00	0,00	531,29
1.2.0.00	SUELDO Y PAGAS EXTRAORDINARIAS	0,00	0,00	0,00	319,83
1.2.0.05	TRIENIOS	0,00	0,00	0,00	211,46
1.2.1	RETRIBUCIONES COMPLEMENTARIAS	0,00	0,00	0,00	373,85
1.2.1.00	COMPLEMENTOS DE DESTINO	0,00	0,00	0,00	130,47
1.2.1.01	COMPLEMENTO ESPECIFICO	0,00	0,00	0,00	3.306,38
1.2.1.04	OTRAS REMUNERACIONES	0,00	0,00	0,00	-3.063,00
1.3	LABORALES	0,00	0,00	0,00	-5.369,33
1.3.1	LABORAL EVENTUAL	0,00	0,00	0,00	-5.369,33
1.3.1.00	RETRIBUCIONES BASICAS	0,00	0,00	0,00	-4.229,55
1.3.1.01	OTRAS REMUNERACIONES	0,00	0,00	0,00	-1.139,78
1.5	INCENTIVOS AL RENDIMIENTO	0,00	0,00	0,00	-3.799,67
1.5.0	PRODUCTIVIDAD	0,00	0,00	0,00	-3.799,67
1.6	CUOTAS, PRESTACIONES Y GASTOS SOCIALES A CARGO DEL EMPLEADOR	0,00	0,00	0,00	-845,59
1.6.0	CUOTAS SOCIALES	0,00	0,00	0,00	-235,59
1.6.0.00	SEGURIDAD SOCIAL	0,00	0,00	0,00	-235,59
1.6.2	GASTOS SOCIALES DE FUNCIONARIOS Y PERSONAL NO LABORAL	0,00	0,00	0,00	-220,00
1.6.2.04	ACCION SOCIAL	0,00	0,00	0,00	-220,00
1.6.3	GASTOS SOCIALES DE PERSONAL LABORAL	0,00	0,00	0,00	-390,00
1.6.3.04	ACCION SOCIAL	0,00	0,00	0,00	-390,00
1.7	ATENCIONES DIVERSAS	0,00	0,00	0,00	4.477,00
1.7.1	ACTUALIZACIÓN MASA SALARIAL Y CARRERA PROFESIONAL	0,00	0,00	0,00	4.477,00
2	GASTOS EN BIENES CORRIENTES Y SERVICIOS	0,00	14.721,63	0,00	94.627,26
2.0	ARRENDAMIENTOS Y CANONES	0,00	0,00	0,00	780,00
2.0.2	EDIFICIOS Y OTRAS CONSTRUCCIONES	0,00	0,00	0,00	480,00
2.0.9	CANONES	0,00	0,00	0,00	300,00
2.1	REPARACIONES, MANTENIMIENTO Y CONSERVACION	0,00	0,00	0,00	8.427,37



Información a fecha: 31/12/2019

Unidad monetaria: Euros

Clasificación Orgánica 1701 INSTITUTO DE ESTUDIOS RIOJANOS / GERENCIA DEL INSTITUTO DE ESTUDIOS RIOJANOS

Clasificación Funcional 4611 ACTUACIONES DE CARÁCTER ECONÓMICO / INVESTIGACION, DESARROLLO E INNOVACION / INVESTIGACIÓN, DESARROLLO E INNOVACIÓN / INVESTIGACIÓN Y DESARROLLO

Clasificación Económica	Denominación	Comprometidos Incorporables	Comprometidos No Incorporables	No Comprometidos Incorporables	No Comprometidos No Incorporables
2.1.2	EDIFICIOS Y OTRAS CONSTRUCCIONES	0,00	0,00	0,00	8.215,12
2.1.2.00	INMOVILIZADO PROPIO	0,00	0,00	0,00	9.336,92
2.1.2.01	INMOVILIZADO ARRENDADO	0,00	0,00	0,00	-1.121,80
2.1.3	MAQUINARIA, INSTALACION Y UTILLAJE	0,00	0,00	0,00	-287,75
2.1.3.00	INMOVILIZADO PROPIO	0,00	0,00	0,00	-287,75
2.1.5	MOBILIARIO Y ENSERES	0,00	0,00	0,00	500,00
2.1.5.00	INMOVILIZADO PROPIO	0,00	0,00	0,00	500,00
2.2	MATERIAL, SUMINISTROS Y OTROS	0,00	14.721,63	0,00	74.990,63
2.2.0	MATERIAL DE OFICINA	0,00	0,00	0,00	1.804,68
2.2.0.00	ORDINARIO NO INVENTARIABLE	0,00	0,00	0,00	968,59
2.2.0.01	PRENSA, REVISTAS, LIBROS Y OTRAS PUBLICACIONES	0,00	0,00	0,00	336,09
2.2.0.02	MATERIAL INFORMATICO NO INVENTARIABLE	0,00	0,00	0,00	500,00
2.2.1	SUMINISTROS	0,00	5.028,42	0,00	11.795,98
2.2.1.00	ENERGIA ELECTRICA	0,00	5.028,42	0,00	3.177,97
2.2.1.01	AGUA	0,00	0,00	0,00	500,00
2.2.1.03	COMBUSTIBLES Y CARBURANTES	0,00	0,00	0,00	6.275,00
2.2.1.04	VESTUARIO	0,00	0,00	0,00	767,50
2.2.1.07	MATERIALES ESPECIALES	0,00	0,00	0,00	1.500,00
2.2.1.99	OTROS SUMINISTROS	0,00	0,00	0,00	-424,49
2.2.2	COMUNICACIONES	0,00	1.727,55	0,00	-7.724,82
2.2.2.01	POSTALES	0,00	1.727,55	0,00	-7.724,82
2.2.3	TRANSPORTES	0,00	0,00	0,00	-1.426,67
2.2.5	TRIBUTOS	0,00	0,00	0,00	-211,49
2.2.5.00	LOCALES	0,00	0,00	0,00	-176,49
2.2.5.01	AUTONOMICAS	0,00	0,00	0,00	-35,00
2.2.6	GASTOS DIVERSOS	0,00	0,00	0,00	128.294,27
2.2.6.02	PUBLICIDAD Y PROPAGANDA	0,00	0,00	0,00	89,80
2.2.6.06	REUNIONES, CONFERENCIAS Y CURSOS	0,00	0,00	0,00	14.854,02
2.2.6.08	PUBLICACIONES Y EDICIONES	0,00	0,00	0,00	112.350,45
2.2.6.99	OTROS	0,00	0,00	0,00	1.000,00
2.2.7	TRABAJOS REALIZADOS POR OTRAS EMPRESAS	0,00	7.965,66	0,00	-57.541,32
2.2.7.00	LIMPIEZA Y ASEO	0,00	26,71	0,00	-5.570,75
2.2.7.01	SEGURIDAD	0,00	7.938,95	0,00	-8.508,65



Información a fecha: 31/12/2019

Unidad monetaria: Euros

Clasificación Orgánica 1701 INSTITUTO DE ESTUDIOS RIOJANOS / GERENCIA DEL INSTITUTO DE ESTUDIOS RIOJANOS

Clasificación Funcional 4611 ACTUACIONES DE CARÁCTER ECONÓMICO / INVESTIGACION, DESARROLLO E INNOVACION / INVESTIGACIÓN, DESARROLLO E INNOVACIÓN / INVESTIGACIÓN Y DESARROLLO

Clasificación Económica	Denominación	Comprometidos Incorporables	Comprometidos No Incorporables	No Comprometidos Incorporables	No Comprometidos No Incorporables
2.2.7.03	POSTALES	0,00	0,00	0,00	652,61
2.2.7.04	CUSTODIA, DEPOSITOS Y ALMACENAJE	0,00	0,00	0,00	1.051,72
2.2.7.06	ESTUDIOS Y TRABAJOS TECNICOS	0,00	0,00	0,00	-27.983,72
2.2.7.99	OTROS	0,00	0,00	0,00	-17.182,53
2.3	INDEMNIZACION POR RAZON DEL SERVICIO	0,00	0,00	0,00	10.429,26
2.3.0	DIETAS	0,00	0,00	0,00	2.000,00
2.3.0.00	DIETAS	0,00	0,00	0,00	2.000,00
2.3.1	LOCOMOCION	0,00	0,00	0,00	1.566,48
2.3.1.00	LOCOMOCION	0,00	0,00	0,00	1.566,48
2.3.3	OTRAS INDEMNIZACIONES.	0,00	0,00	0,00	6.862,78
2.3.3.00	OTRAS INDEMNIZACIONES	0,00	0,00	0,00	6.862,78
4	TRANSFERENCIAS CORRIENTES	0,00	841,12	0,00	18.687,57
4.8	A FAMILIAS E INSTITUCIONES SIN FINES DE LUCRO	0,00	841,12	0,00	18.687,57
4.8.0	X	0,00	841,12	0,00	18.687,57
4.8.0.01	Ayudas Estudios Científicos	0,00	841,12	0,00	18.687,57
6	INVERSIONES REALES	0,00	0,00	22.567,44	0,00
6.2	INVERSION NUEVA ASOCIADA AL FUNCIONAMIENTO OPERATIVO DE LOS SERVICIOS	0,00	0,00	-20.972,73	0,00
6.2.5	MOBILIARIO Y ENSERES	0,00	0,00	-21.627,92	0,00
6.2.5.00	ADQUISICION	0,00	0,00	-21.627,92	0,00
6.2.9	OTROS ACTIVOS MATERIALES	0,00	0,00	655,19	0,00
6.2.9.00	ADQUISICION	0,00	0,00	655,19	0,00
6.3	INVERSION DE REPOSICION ASOCIADA AL FUNCION. OPERAT. DE LOS SERVICIOS	0,00	0,00	1.150,00	0,00
6.3.2	EDIFICIOS Y OTRAS CONSTRUCCIONES	0,00	0,00	150,00	0,00
6.3.2.01	CONSTRUCCION	0,00	0,00	150,00	0,00
6.3.5	MOBILIARIO Y ENSERES	0,00	0,00	1.000,00	0,00
6.3.5.00	ADQUISICION	0,00	0,00	1.000,00	0,00
6.4	GASTOS DE INVERSIONES DE CARACTER INMATERIAL.	0,00	0,00	18.500,00	0,00
6.4.6	GASTOS DE INVESTIGACION Y DESARROLLO	0,00	0,00	17.500,00	0,00
6.4.6.02	GASTOS INHERENTES TRANSMISION PROPIEDAD	0,00	0,00	17.500,00	0,00
6.4.8	OTRO INMOVILIZADO INMATERIAL	0,00	0,00	1.000,00	0,00
6.4.8.03	INCORPORACION DE BIENES Y SERVICIOS	0,00	0,00	1.000,00	0,00
6.5	GASTOS DE INVERSIONES EN PATRIMONIO HISTORICO	0,00	0,00	23.890,17	0,00
6.5.1	INVERSIONES EN PATRIMONIO HIST. DESTINADO AL FUNCION. OP. DE LOS SERV	0,00	0,00	23.890,17	0,00



**Gobierno
de La
Rioja**

LKCAM220

Hacienda

SICAP - Sistema de Información Contable

REMANENTES DE CRÉDITO

Ejercicio: 2019

Página 223

Información a fecha: 31/12/2019

Unidad monetaria: Euros

Clasificación Orgánica 1701 INSTITUTO DE ESTUDIOS RIOJANOS / GERENCIA DEL INSTITUTO DE ESTUDIOS RIOJANOS

Clasificación Funcional 4611 ACTUACIONES DE CARÁCTER ECONÓMICO / INVESTIGACION, DESARROLLO E INNOVACION / INVESTIGACIÓN, DESARROLLO E INNOVACIÓN / INVESTIGACIÓN Y DESARROLLO

Clasificación Económica	Denominación	Comprometidos Incorporables	Comprometidos No Incorporables	No Comprometidos Incorporables	No Comprometidos No Incorporables
6.5.1.01	CONSTRUCCION	0,00	0,00	21.890,17	0,00
6.5.1.03	INCORPORACION DE BIENES Y SERVICIOS	0,00	0,00	2.000,00	0,00
Total Orgánico / Funcional	1701 / 4611	0,00	15.562,75	22.567,44	114.739,80



Información a fecha: 31/12/2019

Unidad monetaria: Euros

Clasificación Orgánica 1901 DESARROLLO AUTONÓMICO / SECRETARIA GENERAL TÉCNICA

Clasificación Funcional 4211 ACTUACIONES DE CARÁCTER ECONÓMICO / EMPRESA / EMPRESA / APOYO EMPRESARIAL EN GENERAL

Clasificación Económica	Denominación	Comprometidos Incorporables	Comprometidos No Incorporables	No Comprometidos Incorporables	No Comprometidos No Incorporables
1	GASTOS DE PERSONAL	0,00	0,00	0,00	1.261,27
1.0	ALTOS CARGOS	0,00	0,00	0,00	-5.784,29
1.0.0	RETRIBUCIONES BASICAS Y OTRAS REMUNERACIONES DE ALTOS CARGOS	0,00	0,00	0,00	-5.784,29
1.0.0.00	RETRIBUCIONES BASICAS	0,00	0,00	0,00	-3.953,46
1.0.0.01	OTRAS REMUNERACIONES	0,00	0,00	0,00	-1.830,83
1.1	PERSONAL EVENTUAL	0,00	0,00	0,00	1.016,04
1.1.0	RETRIB. BASICAS Y OTRAS REMUNERACIONES DE PERSONAL EVENTUAL	0,00	0,00	0,00	1.016,04
1.1.0.00	RETRIBUCIONES BASICAS	0,00	0,00	0,00	-6.601,99
1.1.0.01	OTRAS REMUNERACIONES	0,00	0,00	0,00	7.618,03
1.2	FUNCIONARIOS	0,00	0,00	0,00	1.215,28
1.2.0	RETRIBUCIONES BASICAS	0,00	0,00	0,00	-6.435,98
1.2.0.00	SUELDO Y PAGAS EXTRAORDINARIAS	0,00	0,00	0,00	48,31
1.2.0.05	TRIENIOS	0,00	0,00	0,00	-6.484,29
1.2.1	RETRIBUCIONES COMPLEMENTARIAS	0,00	0,00	0,00	7.651,26
1.2.1.00	COMPLEMENTOS DE DESTINO	0,00	0,00	0,00	4.546,64
1.2.1.01	COMPLEMENTO ESPECIFICO	0,00	0,00	0,00	6.964,60
1.2.1.04	OTRAS REMUNERACIONES	0,00	0,00	0,00	-3.859,98
1.3	LABORALES	0,00	0,00	0,00	4.429,00
1.3.0	LABORAL FIJO	0,00	0,00	0,00	3.034,00
1.3.0.02	HORAS EXTRAORDINARIAS	0,00	0,00	0,00	3.034,00
1.3.1	LABORAL EVENTUAL	0,00	0,00	0,00	1.395,00
1.3.1.00	RETRIBUCIONES BASICAS	0,00	0,00	0,00	546,00
1.3.1.01	OTRAS REMUNERACIONES	0,00	0,00	0,00	546,00
1.3.1.02	HORAS EXTRAORDINARIAS	0,00	0,00	0,00	303,00
1.5	INCENTIVOS AL RENDIMIENTO	0,00	0,00	0,00	6.843,00
1.5.1	GRATIFICACIONES	0,00	0,00	0,00	6.843,00
1.6	CUOTAS, PRESTACIONES Y GASTOS SOCIALES A CARGO DEL EMPLEADOR	0,00	0,00	0,00	-6.457,76
1.6.0	CUOTAS SOCIALES	0,00	0,00	0,00	-6.457,76
1.6.0.00	SEGURIDAD SOCIAL	0,00	0,00	0,00	-6.457,76
2	GASTOS EN BIENES CORRIENTES Y SERVICIOS	0,00	5.575,98	0,00	27.213,55
2.0	ARRENDAMIENTOS Y CANONES	0,00	0,04	0,00	14,58
2.0.2	EDIFICIOS Y OTRAS CONSTRUCCIONES	0,00	0,04	0,00	62,98
2.0.5	MOBILIARIO Y ENSERES	0,00	0,00	0,00	-48,40



Información a fecha: 31/12/2019

Unidad monetaria: Euros

Clasificación Orgánica 1901 DESARROLLO AUTONÓMICO / SECRETARIA GENERAL TÉCNICA

Clasificación Funcional 4211 ACTUACIONES DE CARÁCTER ECONÓMICO / EMPRESA / EMPRESA / APOYO EMPRESARIAL EN GENERAL

Clasificación Económica	Denominación	Comprometidos Incorporables	Comprometidos No Incorporables	No Comprometidos Incorporables	No Comprometidos No Incorporables
2.1	REPARACIONES, MANTENIMIENTO Y CONSERVACION	0,00	0,00	0,00	3.805,29
2.1.2	EDIFICIOS Y OTRAS CONSTRUCCIONES	0,00	0,00	0,00	172,90
2.1.2.00	INMOVILIZADO PROPIO	0,00	0,00	0,00	172,90
2.1.3	MAQUINARIA, INSTALACION Y UTILLAJE	0,00	0,00	0,00	2.737,39
2.1.3.00	INMOVILIZADO PROPIO	0,00	0,00	0,00	2.737,39
2.1.4	ELEMENTOS DE TRANSPORTE	0,00	0,00	0,00	761,00
2.1.4.00	INMOVILIZADO PROPIO	0,00	0,00	0,00	761,00
2.1.5	MOBILIARIO Y ENSERES	0,00	0,00	0,00	134,00
2.1.5.00	INMOVILIZADO PROPIO	0,00	0,00	0,00	134,00
2.2	MATERIAL, SUMINISTROS Y OTROS	0,00	5.575,94	0,00	15.700,98
2.2.0	MATERIAL DE OFICINA	0,00	350,00	0,00	15.573,69
2.2.0.00	ORDINARIO NO INVENTARIABLE	0,00	250,00	0,00	8.363,68
2.2.0.01	PRENSA, REVISTAS, LIBROS Y OTRAS PUBLICACIONES	0,00	0,00	0,00	5.043,85
2.2.0.02	MATERIAL INFORMATICO NO INVENTARIABLE	0,00	100,00	0,00	2.166,16
2.2.1	SUMINISTROS	0,00	3.514,83	0,00	11.025,30
2.2.1.00	ENERGIA ELECTRICA	0,00	3.514,83	0,00	5.065,54
2.2.1.01	AGUA	0,00	0,00	0,00	1.436,72
2.2.1.03	COMBUSTIBLES Y CARBURANTES	0,00	0,00	0,00	761,00
2.2.1.04	VESTUARIO	0,00	0,00	0,00	1.440,56
2.2.1.07	MATERIALES ESPECIALES	0,00	0,00	0,00	1.518,00
2.2.1.23	CALZADO	0,00	0,00	0,00	651,00
2.2.1.99	OTROS SUMINISTROS	0,00	0,00	0,00	152,48
2.2.2	COMUNICACIONES	0,00	896,24	0,00	19.903,07
2.2.2.01	POSTALES	0,00	896,24	0,00	19.903,07
2.2.3	TRANSPORTES	0,00	0,00	0,00	1.602,10
2.2.5	TRIBUTOS	0,00	0,00	0,00	2.046,06
2.2.5.00	LOCALES	0,00	0,00	0,00	1.305,06
2.2.5.01	AUTONOMICAS	0,00	0,00	0,00	741,00
2.2.6	GASTOS DIVERSOS	0,00	0,00	0,00	29.146,17
2.2.6.01	ATENCIONES PROTOCOLARIAS Y REPRESENTATIVAS	0,00	0,00	0,00	6.980,63
2.2.6.02	PUBLICIDAD Y PROPAGANDA	0,00	0,00	0,00	4.515,00
2.2.6.03	JURIDICOS, CONTENCIOSOS	0,00	0,00	0,00	3.040,00
2.2.6.06	REUNIONES, CONFERENCIAS Y CURSOS	0,00	0,00	0,00	16.166,85



**Gobierno
de La
Rioja**

Hacienda

SICAP - Sistema de Información Contable

REMANENTES DE CRÉDITO

Ejercicio: 2019

Página 226

Información a fecha: 31/12/2019

Unidad monetaria: Euros

Clasificación Orgánica 1901 DESARROLLO AUTONÓMICO / SECRETARIA GENERAL TÉCNICA

Clasificación Funcional 4211 ACTUACIONES DE CARÁCTER ECONÓMICO / EMPRESA / EMPRESA / APOYO EMPRESARIAL EN GENERAL

Clasificación Económica	Denominación	Comprometidos Incorporables	Comprometidos No Incorporables	No Comprometidos Incorporables	No Comprometidos No Incorporables
2.2.6.99	OTROS	0,00	0,00	0,00	-1.556,31
2.2.7	TRABAJOS REALIZADOS POR OTRAS EMPRESAS	0,00	814,87	0,00	-63.595,41
2.2.7.00	LIMPIEZA Y ASEO	0,00	442,81	0,00	9.423,84
2.2.7.01	SEGURIDAD	0,00	372,06	0,00	3.926,93
2.2.7.03	POSTALES	0,00	0,00	0,00	2.696,99
2.2.7.06	ESTUDIOS Y TRABAJOS TECNICOS	0,00	0,00	0,00	-86.004,00
2.2.7.07	SERVICIOS DE CARACTER INFORMatico	0,00	0,00	0,00	6.256,00
2.2.7.09	SERVICIOS DE GESTIÓN DE PRESTACIONES	0,00	0,00	0,00	925,00
2.2.7.99	OTROS	0,00	0,00	0,00	-820,17
2.3	INDEMNIZACION POR RAZON DEL SERVICIO	0,00	0,00	0,00	7.692,70
2.3.0	DIETAS	0,00	0,00	0,00	5.152,96
2.3.1	LOCOMOCION	0,00	0,00	0,00	2.539,74
6	INVERSIONES REALES	0,00	0,00	1.374,14	0,00
6.2	INVERSION NUEVA ASOCIADA AL FUNCIONAMIENTO OPERATIVO DE LOS SERVICIOS	0,00	0,00	-2.402,86	0,00
6.2.5	MOBILIARIO Y ENSERES	0,00	0,00	-2.402,86	0,00
6.2.5.00	ADQUISICION	0,00	0,00	-2.402,86	0,00
6.3	INVERSION DE REPOSICION ASOCIADA AL FUNCION. OPERAT. DE LOS SERVICIOS	0,00	0,00	3.777,00	0,00
6.3.2	EDIFICIOS Y OTRAS CONSTRUCCIONES	0,00	0,00	1.359,00	0,00
6.3.2.01	CONSTRUCCION	0,00	0,00	1.359,00	0,00
6.3.3	MAQUINARIA, INSTALACIONES Y UTILLAJE	0,00	0,00	1.500,00	0,00
6.3.3.01	CONSTRUCCION	0,00	0,00	1.500,00	0,00
6.3.5	MOBILIARIO Y ENSERES	0,00	0,00	918,00	0,00
6.3.5.00	ADQUISICION	0,00	0,00	918,00	0,00
Total Orgánico / Funcional	1901 / 4211	0,00	5.575,98	1.374,14	28.474,82



Información a fecha: 31/12/2019

Unidad monetaria: Euros

Clasificación Orgánica 1901 DESARROLLO AUTONÓMICO / SECRETARIA GENERAL TÉCNICA

Clasificación Funcional 4215 ACTUACIONES DE CARÁCTER ECONÓMICO / EMPRESA / EMPRESA / COMERCIO

Clasificación Económica	Denominación	Comprometidos Incorporables	Comprometidos No Incorporables	No Comprometidos Incorporables	No Comprometidos No Incorporables
2	GASTOS EN BIENES CORRIENTES Y SERVICIOS	0,00	0,00	0,00	41.422,37
2.1	REPARACIONES, MANTENIMIENTO Y CONSERVACION	0,00	0,00	0,00	5.400,00
2.1.2	EDIFICIOS Y OTRAS CONSTRUCCIONES	0,00	0,00	0,00	5.000,00
2.1.2.00	INMOVILIZADO PROPIO	0,00	0,00	0,00	5.000,00
2.1.3	MAQUINARIA, INSTALACION Y UTILLAJE	0,00	0,00	0,00	100,00
2.1.3.00	INMOVILIZADO PROPIO	0,00	0,00	0,00	100,00
2.1.5	MOBILIARIO Y ENSERES	0,00	0,00	0,00	100,00
2.1.5.00	INMOVILIZADO PROPIO	0,00	0,00	0,00	100,00
2.1.9	OTRO INMOVILIZADO MATERIAL	0,00	0,00	0,00	200,00
2.1.9.00	INMOVILIZADO PROPIO	0,00	0,00	0,00	200,00
2.2	MATERIAL, SUMINISTROS Y OTROS	0,00	0,00	0,00	33.319,37
2.2.0	MATERIAL DE OFICINA	0,00	0,00	0,00	1.000,00
2.2.0.01	PRENSA, REVISTAS, LIBROS Y OTRAS PUBLICACIONES	0,00	0,00	0,00	1.000,00
2.2.1	SUMINISTROS	0,00	0,00	0,00	500,00
2.2.1.99	OTROS SUMINISTROS	0,00	0,00	0,00	500,00
2.2.3	TRANSPORTES	0,00	0,00	0,00	1.000,00
2.2.6	GASTOS DIVERSOS	0,00	0,00	0,00	821,73
2.2.6.02	PUBLICIDAD Y PROPAGANDA	0,00	0,00	0,00	3.500,00
2.2.6.03	JURIDICOS, CONTENCIOSOS	0,00	0,00	0,00	110,00
2.2.6.06	REUNIONES, CONFERENCIAS Y CURSOS	0,00	0,00	0,00	1.900,00
2.2.6.07	FERIAS Y EXPOSICIONES	0,00	0,00	0,00	-4.688,27
2.2.7	TRABAJOS REALIZADOS POR OTRAS EMPRESAS	0,00	0,00	0,00	29.997,64
2.2.7.03	POSTALES	0,00	0,00	0,00	2.485,00
2.2.7.06	ESTUDIOS Y TRABAJOS TECNICOS	0,00	0,00	0,00	29.772,64
2.2.7.07	SERVICIOS DE CARACTER INFORMATICO	0,00	0,00	0,00	-2.260,00
2.3	INDEMNIZACION POR RAZON DEL SERVICIO	0,00	0,00	0,00	2.703,00
2.3.0	DIETAS	0,00	0,00	0,00	1.250,12
2.3.1	LOCOMOCION	0,00	0,00	0,00	1.452,88
4	TRANSFERENCIAS CORRIENTES	0,00	0,00	0,00	15.000,00
4.8	A FAMILIAS E INSTITUCIONES SIN FINES DE LUCRO	0,00	0,00	0,00	15.000,00
4.8.0	X	0,00	0,00	0,00	15.000,00
4.8.0.00	A LA CÁMARA OFICIAL DE COMERCIO, IND.Y SERV.DE LA RIOJA	0,00	0,00	0,00	15.000,00
6	INVERSIONES REALES	0,00	0,00	490,00	0,00



Información a fecha: 31/12/2019

Unidad monetaria: Euros

Clasificación Orgánica 1901 DESARROLLO AUTONÓMICO / SECRETARIA GENERAL TÉCNICA

Clasificación Funcional 4215 ACTUACIONES DE CARÁCTER ECONÓMICO / EMPRESA / EMPRESA / COMERCIO

Clasificación Económica	Denominación	Comprometidos Incorporables	Comprometidos No Incorporables	No Comprometidos Incorporables	No Comprometidos No Incorporables
6.2	INVERSION NUEVA ASOCIADA AL FUNCIONAMIENTO OPERATIVO DE LOS SERVICIOS	0,00	0,00	150,00	0,00
6.2.5	MOBILIARIO Y ENSERES	0,00	0,00	150,00	0,00
6.2.5.00	ADQUISICION	0,00	0,00	150,00	0,00
6.3	INVERSION DE REPOSICION ASOCIADA AL FUNCION. OPERAT. DE LOS SERVICIOS	0,00	0,00	150,00	0,00
6.3.5	MOBILIARIO Y ENSERES	0,00	0,00	150,00	0,00
6.3.5.00	ADQUISICION	0,00	0,00	150,00	0,00
6.4	GASTOS DE INVERSIONES DE CARACTER INMATERIAL.	0,00	0,00	190,00	0,00
6.4.4	APLICACIONES INFORMATICAS	0,00	0,00	190,00	0,00
6.4.4.00	ADQUISICION	0,00	0,00	190,00	0,00
Total Orgánico / Funcional	1901 / 4215	0,00	0,00	490,00	56.422,37



Gobierno
de La
Rioja

Hacienda

SICAP - Sistema de Información Contable

REMANENTES DE CRÉDITO

Ejercicio: 2019

Página 229

Información a fecha: 31/12/2019

Unidad monetaria: Euros

Clasificación Orgánica 1901 DESARROLLO AUTONÓMICO / SECRETARIA GENERAL TÉCNICA

Clasificación Funcional 4216 ACTUACIONES DE CARÁCTER ECONÓMICO / EMPRESA / EMPRESA / EMPRENDIMIENTO

Clasificación Económica	Denominación	Comprometidos Incorporables	Comprometidos No Incorporables	No Comprometidos Incorporables	No Comprometidos No Incorporables
4	TRANSFERENCIAS CORRIENTES	0,00	0,00	0,00	1.500.000,00
4.3	A ENTIDADES PUBLICAS EMPRESARIALES DE LA C.A.R.	0,00	0,00	0,00	1.500.000,00
4.3.0	X	0,00	0,00	0,00	1.500.000,00
4.3.0.01	FOMENTO Y CONSOLIDACIÓN DEL TRABAJO AUTÓNOMO	0,00	0,00	0,00	1.500.000,00
Total Orgánico / Funcional	1901 / 4216	0,00	0,00	0,00	1.500.000,00



Información a fecha: 31/12/2019

Unidad monetaria: Euros

Clasificación Orgánica 1901 DESARROLLO AUTONÓMICO / SECRETARIA GENERAL TÉCNICA

Clasificación Funcional 4221 ACTUACIONES DE CARÁCTER ECONÓMICO / EMPRESA / INDUSTRIA / REGULACIÓN DE PROPIEDAD Y CALIDAD Y SEGURIDAD INDUSTRIAL

Clasificación Económica	Denominación	Comprometidos Incorporables	Comprometidos No Incorporables	No Comprometidos Incorporables	No Comprometidos No Incorporables
2	GASTOS EN BIENES CORRIENTES Y SERVICIOS	0,00	1.483,72	0,00	45.478,95
2.1	REPARACIONES, MANTENIMIENTO Y CONSERVACION	0,00	0,00	0,00	4.230,47
2.1.0	TERRENOS Y BIENES NATURALES	0,00	0,00	0,00	103,33
2.1.0.00	INMOVILIZADO PROPIO	0,00	0,00	0,00	103,33
2.1.2	EDIFICIOS Y OTRAS CONSTRUCCIONES	0,00	0,00	0,00	4.974,89
2.1.2.00	INMOVILIZADO PROPIO	0,00	0,00	0,00	4.974,89
2.1.3	MAQUINARIA, INSTALACION Y UTILLAJE	0,00	0,00	0,00	-1.047,75
2.1.3.00	INMOVILIZADO PROPIO	0,00	0,00	0,00	-1.047,75
2.1.5	MOBILIARIO Y ENSERES	0,00	0,00	0,00	200,00
2.1.5.00	INMOVILIZADO PROPIO	0,00	0,00	0,00	200,00
2.2	MATERIAL, SUMINISTROS Y OTROS	0,00	1.483,72	0,00	41.070,76
2.2.0	MATERIAL DE OFICINA	0,00	200,00	0,00	1.486,24
2.2.0.00	ORDINARIO NO INVENTARIABLE	0,00	100,00	0,00	-32,94
2.2.0.01	PRENSA, REVISTAS, LIBROS Y OTRAS PUBLICACIONES	0,00	0,00	0,00	1.000,00
2.2.0.02	MATERIAL INFORMATICO NO INVENTARIABLE	0,00	100,00	0,00	519,18
2.2.1	SUMINISTROS	0,00	1.283,72	0,00	-812,72
2.2.1.00	ENERGIA ELECTRICA	0,00	1.283,72	0,00	-1.500,00
2.2.1.01	AGUA	0,00	0,00	0,00	107,72
2.2.1.04	VESTUARIO	0,00	0,00	0,00	660,08
2.2.1.07	MATERIALES ESPECIALES	0,00	0,00	0,00	300,00
2.2.1.23	CALZADO	0,00	0,00	0,00	101,73
2.2.1.99	OTROS SUMINISTROS	0,00	0,00	0,00	-482,25
2.2.3	TRANSPORTES	0,00	0,00	0,00	-1.028,50
2.2.5	TRIBUTOS	0,00	0,00	0,00	646,89
2.2.5.00	LOCALES	0,00	0,00	0,00	189,89
2.2.5.01	AUTONOMICAS	0,00	0,00	0,00	457,00
2.2.6	GASTOS DIVERSOS	0,00	0,00	0,00	6.250,65
2.2.6.02	PUBLICIDAD Y PROPAGANDA	0,00	0,00	0,00	2.000,00
2.2.6.03	JURIDICOS, CONTENCIOSOS	0,00	0,00	0,00	300,00
2.2.6.06	REUNIONES, CONFERENCIAS Y CURSOS	0,00	0,00	0,00	3.650,65
2.2.6.99	OTROS	0,00	0,00	0,00	300,00
2.2.7	TRABAJOS REALIZADOS POR OTRAS EMPRESAS	0,00	0,00	0,00	34.528,20
2.2.7.00	LIMPIEZA Y ASEO	0,00	0,00	0,00	500,00



Información a fecha: 31/12/2019

Unidad monetaria: Euros

Clasificación Orgánica 1901 DESARROLLO AUTONÓMICO / SECRETARIA GENERAL TÉCNICA

Clasificación Funcional 4221 ACTUACIONES DE CARÁCTER ECONÓMICO / EMPRESA / INDUSTRIA / REGULACIÓN DE PROPIEDAD Y CALIDAD Y SEGURIDAD INDUSTRIAL

Clasificación Económica	Denominación	Comprometidos Incorporables	Comprometidos No Incorporables	No Comprometidos Incorporables	No Comprometidos No Incorporables
2.2.7.01	SEGURIDAD	0,00	0,00	0,00	500,00
2.2.7.03	POSTALES	0,00	0,00	0,00	-170,47
2.2.7.06	ESTUDIOS Y TRABAJOS TECNICOS	0,00	0,00	0,00	33.698,67
2.3	INDEMNIZACION POR RAZON DEL SERVICIO	0,00	0,00	0,00	177,72
2.3.0	DIETAS	0,00	0,00	0,00	1.317,06
2.3.1	LOCOMOCION	0,00	0,00	0,00	-4.139,34
2.3.3	OTRAS INDEMNIZACIONES.	0,00	0,00	0,00	3.000,00
6	INVERSIONES REALES	0,00	0,00	1.127,54	0,00
6.2	INVERSION NUEVA ASOCIADA AL FUNCIONAMIENTO OPERATIVO DE LOS SERVICIOS	0,00	0,00	-1.372,46	0,00
6.2.5	MOBILIARIO Y ENSERES	0,00	0,00	-1.372,46	0,00
6.2.5.00	ADQUISICION	0,00	0,00	-1.372,46	0,00
6.3	INVERSION DE REPOSICION ASOCIADA AL FUNCION. OPERAT. DE LOS SERVICIOS	0,00	0,00	2.500,00	0,00
6.3.5	MOBILIARIO Y ENSERES	0,00	0,00	2.500,00	0,00
6.3.5.00	ADQUISICION	0,00	0,00	2.500,00	0,00
Total Orgánico / Funcional	1901 / 4221	0,00	1.483,72	1.127,54	45.478,95



Información a fecha: 31/12/2019

Unidad monetaria: Euros

Clasificación Orgánica 190301 DESARROLLO AUTONÓMICO / D.G.DE REINDUSTRIALIZACIÓN, INNOVACIÓN E INTERNACIONALIZACIÓN / SERVICIOS GENERALES

Clasificación Funcional 4212 ACTUACIONES DE CARÁCTER ECONÓMICO / EMPRESA / EMPRESA / REINDUSTRIALIZACIÓN

Clasificación Económica	Denominación	Comprometidos Incorporables	Comprometidos No Incorporables	No Comprometidos Incorporables	No Comprometidos No Incorporables
1	GASTOS DE PERSONAL	0,00	0,00	0,00	591,92
1.2	FUNCIONARIOS	0,00	0,00	0,00	15.543,42
1.2.0	RETRIBUCIONES BASICAS	0,00	0,00	0,00	7.971,21
1.2.0.00	SUELDO Y PAGAS EXTRAORDINARIAS	0,00	0,00	0,00	4.122,75
1.2.0.05	TRIENIOS	0,00	0,00	0,00	3.848,46
1.2.1	RETRIBUCIONES COMPLEMENTARIAS	0,00	0,00	0,00	7.572,21
1.2.1.00	COMPLEMENTOS DE DESTINO	0,00	0,00	0,00	4.837,21
1.2.1.01	COMPLEMENTO ESPECIFICO	0,00	0,00	0,00	11.078,80
1.2.1.04	OTRAS REMUNERACIONES	0,00	0,00	0,00	-8.343,80
1.3	LABORALES	0,00	0,00	0,00	-787,98
1.3.0	LABORAL FIJO	0,00	0,00	0,00	-1.879,98
1.3.0.00	RETRIBUCIONES BASICAS	0,00	0,00	0,00	-882,94
1.3.0.01	OTRAS REMUNERACIONES	0,00	0,00	0,00	-997,04
1.3.1	LABORAL EVENTUAL	0,00	0,00	0,00	1.092,00
1.3.1.00	RETRIBUCIONES BASICAS	0,00	0,00	0,00	546,00
1.3.1.01	OTRAS REMUNERACIONES	0,00	0,00	0,00	546,00
1.5	INCENTIVOS AL RENDIMIENTO	0,00	0,00	0,00	-1.655,76
1.5.0	PRODUCTIVIDAD	0,00	0,00	0,00	-1.655,76
1.6	CUOTAS, PRESTACIONES Y GASTOS SOCIALES A CARGO DEL EMPLEADOR	0,00	0,00	0,00	-12.507,76
1.6.0	CUOTAS SOCIALES	0,00	0,00	0,00	-12.507,76
1.6.0.00	SEGURIDAD SOCIAL	0,00	0,00	0,00	-12.507,76
2	GASTOS EN BIENES CORRIENTES Y SERVICIOS	0,00	14.539,41	0,00	0,00
2.1	REPARACIONES, MANTENIMIENTO Y CONSERVACION	0,00	515,22	0,00	0,00
2.1.2	EDIFICIOS Y OTRAS CONSTRUCCIONES	0,00	0,00	0,00	1.433,21
2.1.2.00	INMOVILIZADO PROPIO	0,00	0,00	0,00	1.433,21
2.1.3	MAQUINARIA, INSTALACION Y UTILLAJE	0,00	515,22	0,00	-1.433,21
2.1.3.00	INMOVILIZADO PROPIO	0,00	515,22	0,00	-1.433,21
2.2	MATERIAL, SUMINISTROS Y OTROS	0,00	14.024,19	0,00	0,00
2.2.0	MATERIAL DE OFICINA	0,00	7.354,77	0,00	0,00
2.2.0.00	ORDINARIO NO INVENTARIABLE	0,00	6.473,95	0,00	0,00
2.2.0.02	MATERIAL INFORMATICO NO INVENTARIABLE	0,00	880,82	0,00	0,00
2.2.2	COMUNICACIONES	0,00	6.597,00	0,00	-6.097,00
2.2.2.01	POSTALES	0,00	6.597,00	0,00	-6.097,00



**Gobierno
de La
Rioja**

LKCAM220

Hacienda

SICAP - Sistema de Información Contable

REMANENTES DE CRÉDITO

Ejercicio: 2019

Página 233


Información a fecha: 31/12/2019

Unidad monetaria: Euros

Clasificación Orgánica 190301 DESARROLLO AUTONÓMICO / D.G.DE REINDUSTRIALIZACIÓN, INNOVACIÓN E INTERNACIONALIZACIÓN / SERVICIOS GENERALES

Clasificación Funcional 4212 ACTUACIONES DE CARÁCTER ECONÓMICO / EMPRESA / EMPRESA / REINDUSTRIALIZACIÓN

Clasificación Económica	Denominación	Comprometidos Incorporables	Comprometidos No Incorporables	No Comprometidos Incorporables	No Comprometidos No Incorporables
2.2.3	TRANSPORTES	0,00	0,00	0,00	-65,50
2.2.7	TRABAJOS REALIZADOS POR OTRAS EMPRESAS	0,00	72,42	0,00	6.162,50
2.2.7.03	POSTALES	0,00	72,41	0,00	0,00
2.2.7.06	ESTUDIOS Y TRABAJOS TECNICOS	0,00	0,01	0,00	6.162,50
Total Orgánico / Funcional	190301 / 4212	0,00	14.539,41	0,00	591,92



Información a fecha: 31/12/2019

Unidad monetaria: Euros

Clasificación Orgánica 190301 DESARROLLO AUTONÓMICO / D.G.DE REINDUSTRIALIZACIÓN, INNOVACIÓN E INTERNACIONALIZACIÓN / SERVICIOS GENERALES

Clasificación Funcional 4214 ACTUACIONES DE CARÁCTER ECONÓMICO / EMPRESA / EMPRESA / RELACIONES Y PREVENCIÓN DE RIESGOS LABORALES

Clasificación Económica	Denominación	Comprometidos Incorporables	Comprometidos No Incorporables	No Comprometidos Incorporables	No Comprometidos No Incorporables
1	GASTOS DE PERSONAL	0,00	0,00	0,00	613,51
1.2	FUNCIONARIOS	0,00	0,00	0,00	33.429,11
1.2.0	RETRIBUCIONES BASICAS	0,00	0,00	0,00	-11.799,88
1.2.0.00	SUELDO Y PAGAS EXTRAORDINARIAS	0,00	0,00	0,00	1.936,65
1.2.0.05	TRIENIOS	0,00	0,00	0,00	-13.736,53
1.2.1	RETRIBUCIONES COMPLEMENTARIAS	0,00	0,00	0,00	45.228,99
1.2.1.00	COMPLEMENTOS DE DESTINO	0,00	0,00	0,00	35.529,27
1.2.1.01	COMPLEMENTO ESPECIFICO	0,00	0,00	0,00	29.622,55
1.2.1.04	OTRAS REMUNERACIONES	0,00	0,00	0,00	-19.922,83
1.5	INCENTIVOS AL RENDIMIENTO	0,00	0,00	0,00	-8.080,13
1.5.0	PRODUCTIVIDAD	0,00	0,00	0,00	-8.080,13
1.6	CUOTAS, PRESTACIONES Y GASTOS SOCIALES A CARGO DEL EMPLEADOR	0,00	0,00	0,00	-24.735,47
1.6.0	CUOTAS SOCIALES	0,00	0,00	0,00	-24.735,47
1.6.0.00	SEGURIDAD SOCIAL	0,00	0,00	0,00	-24.735,47
2	GASTOS EN BIENES CORRIENTES Y SERVICIOS	0,00	83.814,09	0,00	3.596,42
2.2	MATERIAL, SUMINISTROS Y OTROS	0,00	83.814,09	0,00	3.596,42
2.2.0	MATERIAL DE OFICINA	0,00	1.772,75	0,00	10.072,08
2.2.0.00	ORDINARIO NO INVENTARIABLE	0,00	1.621,09	0,00	10.072,08
2.2.0.02	MATERIAL INFORMATICO NO INVENTARIABLE	0,00	151,66	0,00	0,00
2.2.1	SUMINISTROS	0,00	31.903,31	0,00	-10.072,08
2.2.1.00	ENERGIA ELECTRICA	0,00	31.903,31	0,00	-10.072,08
2.2.2	COMUNICACIONES	0,00	24.442,71	0,00	-13.916,86
2.2.2.01	POSTALES	0,00	24.442,71	0,00	-13.916,86
2.2.6	GASTOS DIVERSOS	0,00	0,00	0,00	19.194,81
2.2.6.08	PUBLICACIONES Y EDICIONES	0,00	0,00	0,00	13.916,86
2.2.6.09	ARBITRAJES EN MATERIA LABORAL	0,00	0,00	0,00	5.277,95
2.2.7	TRABAJOS REALIZADOS POR OTRAS EMPRESAS	0,00	25.695,32	0,00	-1.681,53
2.2.7.00	LIMPIEZA Y ASEO	0,00	24.483,27	0,00	-12.041,06
2.2.7.01	SEGURIDAD	0,00	1.212,05	0,00	-5.277,95
2.2.7.06	ESTUDIOS Y TRABAJOS TECNICOS	0,00	0,00	0,00	15.637,48
Total Orgánico / Funcional	190301 / 4214	0,00	83.814,09	0,00	4.209,93



Información a fecha: 31/12/2019

Unidad monetaria: Euros

Clasificación Orgánica 190301 DESARROLLO AUTONÓMICO / D.G.DE REINDUSTRIALIZACIÓN, INNOVACIÓN E INTERNACIONALIZACIÓN / SERVICIOS GENERALES

Clasificación Funcional 4215 ACTUACIONES DE CARÁCTER ECONÓMICO / EMPRESA / EMPRESA / COMERCIO

Clasificación Económica	Denominación	Comprometidos Incorporables	Comprometidos No Incorporables	No Comprometidos Incorporables	No Comprometidos No Incorporables
1	GASTOS DE PERSONAL	0,00	0,00	0,00	1.032,23
1.2	FUNCIONARIOS	0,00	0,00	0,00	11.101,29
1.2.0	RETRIBUCIONES BASICAS	0,00	0,00	0,00	7.983,77
1.2.0.00	SUELDO Y PAGAS EXTRAORDINARIAS	0,00	0,00	0,00	9.366,77
1.2.0.05	TRIENIOS	0,00	0,00	0,00	-1.383,00
1.2.1	RETRIBUCIONES COMPLEMENTARIAS	0,00	0,00	0,00	3.117,52
1.2.1.00	COMPLEMENTOS DE DESTINO	0,00	0,00	0,00	2.593,79
1.2.1.01	COMPLEMENTO ESPECIFICO	0,00	0,00	0,00	4.802,02
1.2.1.04	OTRAS REMUNERACIONES	0,00	0,00	0,00	-4.278,29
1.6	CUOTAS, PRESTACIONES Y GASTOS SOCIALES A CARGO DEL EMPLEADOR	0,00	0,00	0,00	-10.069,06
1.6.0	CUOTAS SOCIALES	0,00	0,00	0,00	-10.069,06
1.6.0.00	SEGURIDAD SOCIAL	0,00	0,00	0,00	-10.069,06
2	GASTOS EN BIENES CORRIENTES Y SERVICIOS	0,00	19.641,97	0,00	0,00
2.2	MATERIAL, SUMINISTROS Y OTROS	0,00	19.641,97	0,00	0,00
2.2.0	MATERIAL DE OFICINA	0,00	6.390,00	0,00	-3.490,00
2.2.0.00	ORDINARIO NO INVENTARIABLE	0,00	5.490,00	0,00	-3.490,00
2.2.0.02	MATERIAL INFORMATICO NO INVENTARIABLE	0,00	900,00	0,00	0,00
2.2.2	COMUNICACIONES	0,00	11.214,20	0,00	-13.396,85
2.2.2.01	POSTALES	0,00	11.214,20	0,00	-13.396,85
2.2.7	TRABAJOS REALIZADOS POR OTRAS EMPRESAS	0,00	2.037,77	0,00	16.886,85
2.2.7.00	LIMPIEZA Y ASEO	0,00	1.007,70	0,00	-383,76
2.2.7.01	SEGURIDAD	0,00	1.030,07	0,00	-2.578,47
2.2.7.06	ESTUDIOS Y TRABAJOS TECNICOS	0,00	0,00	0,00	19.849,08
4	TRANSFERENCIAS CORRIENTES	0,00	1.352,73	0,00	81.022,47
4.6	A CORPORACIONES LOCALES	0,00	1.352,73	0,00	9.022,47
4.6.1	A AYUNTAMIENTOS	0,00	1.352,73	0,00	9.022,47
4.6.1.00	A AYUNT. PARA FERIAS Y MERCADOS	0,00	1.352,73	0,00	9.022,47
4.7	A EMPRESAS PRIVADAS	0,00	0,00	0,00	42.000,00
4.7.0	X	0,00	0,00	0,00	42.000,00
4.7.0.00	INNOVACIÓN EN COMERCIALIZACIÓN DE PRODUCTOS	0,00	0,00	0,00	42.000,00
4.8	A FAMILIAS E INSTITUCIONES SIN FINES DE LUCRO	0,00	0,00	0,00	30.000,00
4.8.2	X	0,00	0,00	0,00	30.000,00
4.8.2.00	A ASOCIACIÓN DE ARTESANOS	0,00	0,00	0,00	30.000,00



Gobierno
de La
Rioja

LKCAM220

Hacienda

SICAP - Sistema de Información Contable

REMANENTES DE CRÉDITO

Ejercicio: 2019

Página 236

Información a fecha: 31/12/2019

Unidad monetaria: Euros

Clasificación Orgánica 190301 DESARROLLO AUTONÓMICO / D.G.DE REINDUSTRIALIZACIÓN, INNOVACIÓN E INTERNACIONALIZACIÓN / SERVICIOS GENERALES

Clasificación Funcional 4215 ACTUACIONES DE CARÁCTER ECONÓMICO / EMPRESA / EMPRESA / COMERCIO

Clasificación Económica	Denominación	Comprometidos Incorporables	Comprometidos No Incorporables	No Comprometidos Incorporables	No Comprometidos No Incorporables
7	TRANSFERENCIAS DE CAPITAL	0,00	0,00	18.601,08	0,00
7.7	A EMPRESAS PRIVADAS	0,00	0,00	13.601,08	0,00
7.7.0	X	0,00	0,00	13.601,08	0,00
7.8	A FAMILIAS E INSTITUCIONES SIN FINES DE LUCRO	0,00	0,00	5.000,00	0,00
7.8.2	X	0,00	0,00	5.000,00	0,00
Total Orgánico / Funcional	190301 / 4215	0,00	20.994,70	18.601,08	82.054,70



Información a fecha: 31/12/2019

Unidad monetaria: Euros

Clasificación Orgánica 190301 DESARROLLO AUTONÓMICO / D.G.DE REINDUSTRIALIZACIÓN, INNOVACIÓN E INTERNACIONALIZACIÓN / SERVICIOS GENERALES

Clasificación Funcional 4611 ACTUACIONES DE CARÁCTER ECONÓMICO / INVESTIGACION, DESARROLLO E INNOVACION / INVESTIGACIÓN, DESARROLLO E INNOVACIÓN / INVESTIGACIÓN Y DESARROLLO

Clasificación Económica	Denominación	Comprometidos Incorporables	Comprometidos No Incorporables	No Comprometidos Incorporables	No Comprometidos No Incorporables
1	GASTOS DE PERSONAL	0,00	0,00	0,00	634,19
1.2	FUNCIONARIOS	0,00	0,00	0,00	8.221,58
1.2.0	RETRIBUCIONES BASICAS	0,00	0,00	0,00	-1.117,59
1.2.0.00	SUELDO Y PAGAS EXTRAORDINARIAS	0,00	0,00	0,00	590,51
1.2.0.05	TRIENIOS	0,00	0,00	0,00	-1.708,10
1.2.1	RETRIBUCIONES COMPLEMENTARIAS	0,00	0,00	0,00	9.339,17
1.2.1.00	COMPLEMENTOS DE DESTINO	0,00	0,00	0,00	2.470,55
1.2.1.01	COMPLEMENTO ESPECIFICO	0,00	0,00	0,00	9.658,49
1.2.1.04	OTRAS REMUNERACIONES	0,00	0,00	0,00	-2.789,87
1.5	INCENTIVOS AL RENDIMIENTO	0,00	0,00	0,00	-1.164,48
1.5.0	PRODUCTIVIDAD	0,00	0,00	0,00	-1.164,48
1.6	CUOTAS, PRESTACIONES Y GASTOS SOCIALES A CARGO DEL EMPLEADOR	0,00	0,00	0,00	-6.422,91
1.6.0	CUOTAS SOCIALES	0,00	0,00	0,00	-6.422,91
1.6.0.00	SEGURIDAD SOCIAL	0,00	0,00	0,00	-6.422,91
4	TRANSFERENCIAS CORRIENTES	0,00	34.800,00	0,00	153.270,98
4.7	A EMPRESAS PRIVADAS	0,00	4.800,00	0,00	95.545,36
4.7.1	X	0,00	4.800,00	0,00	95.545,36
4.7.1.01	CONTRATOS PREDOCTORALES	0,00	4.800,00	0,00	95.545,36
4.8	A FAMILIAS E INSTITUCIONES SIN FINES DE LUCRO	0,00	30.000,00	0,00	57.725,62
4.8.0	X	0,00	0,00	0,00	23.804,06
4.8.0.00	CONVENIOS CON ENTIDADES Y AGENTES DE LA INNOVACIÓN	0,00	0,00	0,00	23.804,06
4.8.1	X	0,00	30.000,00	0,00	33.921,56
4.8.1.01	CONTRATOS PREDOCTORALES	0,00	30.000,00	0,00	33.921,56
6	INVERSIONES REALES	0,00	0,00	140.000,00	0,00
6.2	INVERSION NUEVA ASOCIADA AL FUNCIONAMIENTO OPERATIVO DE LOS SERVICIOS	0,00	0,00	140.000,00	0,00
6.2.9	OTROS ACTIVOS MATERIALES	0,00	0,00	140.000,00	0,00
6.2.9.00	ADQUISICION	0,00	0,00	140.000,00	0,00
7	TRANSFERENCIAS DE CAPITAL	0,00	0,00	24.073,44	0,00
7.8	A FAMILIAS E INSTITUCIONES SIN FINES DE LUCRO	0,00	0,00	24.073,44	0,00
7.8.0	X	0,00	0,00	24.073,44	0,00
7.8.0.00	CONVENIOS CON ENTIDADES Y AGENTES DE LA INNOVACIÓN	0,00	0,00	24.073,44	0,00
Total Orgánico / Funcional	190301 / 4611	0,00	34.800,00	164.073,44	153.905,17



Información a fecha: 31/12/2019

Unidad monetaria: Euros

Clasificación Orgánica 190301 DESARROLLO AUTONÓMICO / D.G.DE REINDUSTRIALIZACIÓN, INNOVACIÓN E INTERNACIONALIZACIÓN / SERVICIOS GENERALES

Clasificación Funcional 4612 ACTUACIONES DE CARÁCTER ECONÓMICO / INVESTIGACION, DESARROLLO E INNOVACION / INVESTIGACIÓN, DESARROLLO E INNOVACIÓN / INNOVACIÓN

Clasificación Económica	Denominación	Comprometidos Incorporables	Comprometidos No Incorporables	No Comprometidos Incorporables	No Comprometidos No Incorporables
1	GASTOS DE PERSONAL	0,00	0,00	0,00	578,55
1.0	ALTOS CARGOS	0,00	0,00	0,00	-2.744,82
1.0.0	RETRIBUCIONES BASICAS Y OTRAS REMUNERACIONES DE ALTOS CARGOS	0,00	0,00	0,00	-2.744,82
1.0.0.00	RETRIBUCIONES BASICAS	0,00	0,00	0,00	-913,99
1.0.0.01	OTRAS REMUNERACIONES	0,00	0,00	0,00	-1.830,83
1.2	FUNCIONARIOS	0,00	0,00	0,00	16.541,89
1.2.0	RETRIBUCIONES BASICAS	0,00	0,00	0,00	290,74
1.2.0.00	SUELDO Y PAGAS EXTRAORDINARIAS	0,00	0,00	0,00	3.343,54
1.2.0.05	TRIENIOS	0,00	0,00	0,00	-3.052,80
1.2.1	RETRIBUCIONES COMPLEMENTARIAS	0,00	0,00	0,00	16.251,15
1.2.1.00	COMPLEMENTOS DE DESTINO	0,00	0,00	0,00	5.623,62
1.2.1.01	COMPLEMENTO ESPECIFICO	0,00	0,00	0,00	10.724,30
1.2.1.04	OTRAS REMUNERACIONES	0,00	0,00	0,00	-96,77
1.5	INCENTIVOS AL RENDIMIENTO	0,00	0,00	0,00	-1.793,27
1.5.0	PRODUCTIVIDAD	0,00	0,00	0,00	-1.793,27
1.6	CUOTAS, PRESTACIONES Y GASTOS SOCIALES A CARGO DEL EMPLEADOR	0,00	0,00	0,00	-11.425,25
1.6.0	CUOTAS SOCIALES	0,00	0,00	0,00	-11.425,25
1.6.0.00	SEGURIDAD SOCIAL	0,00	0,00	0,00	-11.425,25
2	GASTOS EN BIENES CORRIENTES Y SERVICIOS	0,00	27.601,19	0,00	355.686,74
2.0	ARRENDAMIENTOS Y CANONES	0,00	0,00	0,00	1.019,94
2.0.2	EDIFICIOS Y OTRAS CONSTRUCCIONES	0,00	0,00	0,00	1.019,94
2.1	REPARACIONES, MANTENIMIENTO Y CONSERVACION	0,00	19,65	0,00	92.640,00
2.1.0	TERRENOS Y BIENES NATURALES	0,00	0,20	0,00	-3.559,46
2.1.0.00	INMOVILIZADO PROPIO	0,00	0,20	0,00	-3.559,46
2.1.2	EDIFICIOS Y OTRAS CONSTRUCCIONES	0,00	19,45	0,00	97.727,58
2.1.2.00	INMOVILIZADO PROPIO	0,00	19,45	0,00	97.727,58
2.1.3	MAQUINARIA, INSTALACION Y UTILLAJE	0,00	0,00	0,00	-2.528,12
2.1.3.00	INMOVILIZADO PROPIO	0,00	0,00	0,00	-2.528,12
2.1.5	MOBILIARIO Y ENSERES	0,00	0,00	0,00	1.000,00
2.1.5.00	INMOVILIZADO PROPIO	0,00	0,00	0,00	1.000,00
2.2	MATERIAL, SUMINISTROS Y OTROS	0,00	27.581,54	0,00	256.612,25
2.2.0	MATERIAL DE OFICINA	0,00	2.741,50	0,00	3.207,37
2.2.0.00	ORDINARIO NO INVENTARIABLE	0,00	2.391,50	0,00	2.119,54



Información a fecha: 31/12/2019

Unidad monetaria: Euros

Clasificación Orgánica 190301 DESARROLLO AUTONÓMICO / D.G.DE REINDUSTRIALIZACIÓN, INNOVACIÓN E INTERNACIONALIZACIÓN / SERVICIOS GENERALES

Clasificación Funcional 4612 ACTUACIONES DE CARÁCTER ECONÓMICO / INVESTIGACION, DESARROLLO E INNOVACION / INVESTIGACIÓN, DESARROLLO E INNOVACIÓN / INNOVACIÓN

Clasificación Económica	Denominación	Comprometidos Incorporables	Comprometidos No Incorporables	No Comprometidos Incorporables	No Comprometidos No Incorporables
2.2.0.01	PRENSA, REVISTAS, LIBROS Y OTRAS PUBLICACIONES	0,00	0,00	0,00	1.100,00
2.2.0.02	MATERIAL INFORMATICO NO INVENTARIABLE	0,00	350,00	0,00	-12,17
2.2.1	SUMINISTROS	0,00	0,00	0,00	4.012,06
2.2.1.01	AGUA	0,00	0,00	0,00	2.877,44
2.2.1.03	COMBUSTIBLES Y CARBURANTES	0,00	0,00	0,00	70,00
2.2.1.04	VESTUARIO	0,00	0,00	0,00	65,87
2.2.1.07	MATERIALES ESPECIALES	0,00	0,00	0,00	160,00
2.2.1.23	CALZADO	0,00	0,00	0,00	33,13
2.2.1.99	OTROS SUMINISTROS	0,00	0,00	0,00	805,62
2.2.2	COMUNICACIONES	0,00	1.354,93	0,00	-460,00
2.2.2.01	POSTALES	0,00	1.354,93	0,00	-460,00
2.2.3	TRANSPORTES	0,00	0,00	0,00	1.688,91
2.2.5	TRIBUTOS	0,00	0,00	0,00	915,46
2.2.5.00	LOCALES	0,00	0,00	0,00	305,46
2.2.5.01	AUTONOMICAS	0,00	0,00	0,00	610,00
2.2.6	GASTOS DIVERSOS	0,00	0,00	0,00	124.830,10
2.2.6.02	PUBLICIDAD Y PROPAGANDA	0,00	0,00	0,00	8.065,00
2.2.6.06	REUNIONES, CONFERENCIAS Y CURSOS	0,00	0,00	0,00	98.834,05
2.2.6.08	PUBLICACIONES Y EDICIONES	0,00	0,00	0,00	14.931,05
2.2.6.99	OTROS	0,00	0,00	0,00	3.000,00
2.2.7	TRABAJOS REALIZADOS POR OTRAS EMPRESAS	0,00	23.485,11	0,00	122.418,35
2.2.7.00	LIMPIEZA Y ASEO	0,00	1.422,27	0,00	-2.880,25
2.2.7.01	SEGURIDAD	0,00	22.062,84	0,00	-43.649,63
2.2.7.03	POSTALES	0,00	0,00	0,00	2.300,00
2.2.7.06	ESTUDIOS Y TRABAJOS TECNICOS	0,00	0,00	0,00	118.000,79
2.2.7.07	SERVICIOS DE CARACTER INFORMATICO	0,00	0,00	0,00	22.000,00
2.2.7.99	OTROS	0,00	0,00	0,00	26.647,44
2.3	INDEMNIZACION POR RAZON DEL SERVICIO	0,00	0,00	0,00	5.414,55
2.3.0	DIETAS	0,00	0,00	0,00	3.969,76
2.3.1	LOCOMOCION	0,00	0,00	0,00	1.444,79
4	TRANSFERENCIAS CORRIENTES	0,00	0,00	0,00	204.635,03
4.4	AL RESTO DEL SECTOR PUBLICO DE LA C.A.R.	0,00	0,00	0,00	37.500,00
4.4.9	UNIVERSIDADES CAR	0,00	0,00	0,00	37.500,00



**Gobierno
de La
Rioja**

Hacienda
SICAP - Sistema de Información Contable
REMANENTES DE CRÉDITO

Ejercicio: 2019

Página 240

Información a fecha: 31/12/2019

Unidad monetaria: Euros

Clasificación Orgánica 190301 DESARROLLO AUTONÓMICO / D.G.DE REINDUSTRIALIZACIÓN, INNOVACIÓN E INTERNACIONALIZACIÓN / SERVICIOS GENERALES

Clasificación Funcional 4612 ACTUACIONES DE CARÁCTER ECONÓMICO / INVESTIGACION, DESARROLLO E INNOVACION / INVESTIGACIÓN, DESARROLLO E INNOVACIÓN / INNOVACIÓN

Clasificación Económica	Denominación	Comprometidos Incorporables	Comprometidos No Incorporables	No Comprometidos Incorporables	No Comprometidos No Incorporables
4.4.9.00	UNIVERSIDADES CAR	0,00	0,00	0,00	37.500,00
4.7	A EMPRESAS PRIVADAS	0,00	0,00	0,00	130.000,00
4.7.0	X	0,00	0,00	0,00	130.000,00
4.7.0.00	INDUSTRIA 4.0	0,00	0,00	0,00	130.000,00
4.8	A FAMILIAS E INSTITUCIONES SIN FINES DE LUCRO	0,00	0,00	0,00	37.135,03
4.8.0	X	0,00	0,00	0,00	37.135,03
4.8.0.00	SUBVENCIONES INTERNACIONALIZACIÓN	0,00	0,00	0,00	37.135,03
6	INVERSIONES REALES	0,00	0,00	8.518,35	0,00
6.2	INVERSION NUEVA ASOCIADA AL FUNCIONAMIENTO OPERATIVO DE LOS SERVICIOS	0,00	0,00	12.226,05	0,00
6.2.2	EDIFICIOS Y OTRAS CONSTRUCCIONES	0,00	0,00	3.665,76	0,00
6.2.2.01	CONSTRUCCION	0,00	0,00	3.665,76	0,00
6.2.3	MAQUINARIA, INSTALACIONES Y UTILLAJE	0,00	0,00	1.000,00	0,00
6.2.3.00	ADQUISICION	0,00	0,00	1.000,00	0,00
6.2.5	MOBILIARIO Y ENSERES	0,00	0,00	7.560,29	0,00
6.2.5.00	ADQUISICION	0,00	0,00	7.560,29	0,00
6.3	INVERSION DE REPOSICION ASOCIADA AL FUNCION. OPERAT. DE LOS SERVICIOS	0,00	0,00	-3.707,70	0,00
6.3.2	EDIFICIOS Y OTRAS CONSTRUCCIONES	0,00	0,00	7.000,00	0,00
6.3.2.01	CONSTRUCCION	0,00	0,00	7.000,00	0,00
6.3.3	MAQUINARIA, INSTALACIONES Y UTILLAJE	0,00	0,00	-10.707,70	0,00
6.3.3.00	ADQUISICION	0,00	0,00	-14.807,70	0,00
6.3.3.01	CONSTRUCCION	0,00	0,00	4.100,00	0,00
Total Orgánico / Funcional	190301 / 4612	0,00	27.601,19	8.518,35	560.900,32



Información a fecha: 31/12/2019

Unidad monetaria: Euros

Clasificación Orgánica 190301 DESARROLLO AUTONÓMICO / D.G.DE REINDUSTRIALIZACIÓN, INNOVACIÓN E INTERNACIONALIZACIÓN / SERVICIOS GENERALES

Clasificación Funcional 4715 ACTUACIONES DE CARÁCTER ECONÓMICO / MEDIO AMBIENTE / MEDIO AMBIENTE / EFICIENCIA ENERGÉTICA

Clasificación Económica	Denominación	Comprometidos Incorporables	Comprometidos No Incorporables	No Comprometidos Incorporables	No Comprometidos No Incorporables
2	GASTOS EN BIENES CORRIENTES Y SERVICIOS	0,00	24.190,09	0,00	0,00
2.2	MATERIAL, SUMINISTROS Y OTROS	0,00	24.190,09	0,00	0,00
2.2.1	SUMINISTROS	0,00	24.190,08	0,00	-19.149,59
2.2.1.00	ENERGIA ELECTRICA	0,00	24.190,08	0,00	-19.149,59
2.2.7	TRABAJOS REALIZADOS POR OTRAS EMPRESAS	0,00	0,01	0,00	19.149,59
2.2.7.06	ESTUDIOS Y TRABAJOS TECNICOS	0,00	0,01	0,00	19.149,59
7	TRANSFERENCIAS DE CAPITAL	0,00	0,00	528.657,48	0,00
7.2	AL ESTADO	0,00	0,00	1.500,00	0,00
7.2.0	A LA ADMINISTRACION GENERAL DEL ESTADO	0,00	0,00	1.500,00	0,00
7.2.0.00	PROGRAMA MOVES	0,00	0,00	1.500,00	0,00
7.4	A OTROS ENTES PÚBLICOS DE LA COMUNIDAD AUTONOMA DE LA RIOJA	0,00	0,00	1.500,00	0,00
7.4.9	UNIVERSIDADES CAR	0,00	0,00	1.500,00	0,00
7.4.9.00	PROGRAMA MOVES	0,00	0,00	1.500,00	0,00
7.6	A CORPORACIONES LOCALES	0,00	0,00	27.335,50	0,00
7.6.1	A AYUNTAMIENTOS	0,00	0,00	27.335,50	0,00
7.6.1.04	PROGRAMA MOVES	0,00	0,00	27.335,50	0,00
7.7	A EMPRESAS PRIVADAS	0,00	0,00	33.098,84	0,00
7.7.0	X	0,00	0,00	33.098,84	0,00
7.7.0.00	PROGRAMA MOVES	0,00	0,00	33.098,84	0,00
7.8	A FAMILIAS E INSTITUCIONES SIN FINES DE LUCRO	0,00	0,00	465.223,14	0,00
7.8.0	X	0,00	0,00	185.176,79	0,00
7.8.0.00	PLAN RENOVE ILUMINACIÓN	0,00	0,00	185.176,79	0,00
7.8.2	X	0,00	0,00	250.859,85	0,00
7.8.3	X	0,00	0,00	29.186,50	0,00
7.8.3.00	PROGRAMA MOVES	0,00	0,00	29.186,50	0,00
Total Orgánico / Funcional	190301 / 4715	0,00	24.190,09	528.657,48	0,00



Información a fecha: 31/12/2019

Unidad monetaria: Euros

Clasificación Orgánica 190302 DESARROLLO AUTONÓMICO / D.G.DE REINDUSTRIALIZACIÓN, INNOVACIÓN E INTERNACIONALIZACIÓN / CENTRO NACIONAL DE FORMACIÓN EN NUEVAS TECNOLOGÍAS

Clasificación Funcional 4612 ACTUACIONES DE CARÁCTER ECONÓMICO / INVESTIGACION, DESARROLLO E INNOVACION / INVESTIGACIÓN, DESARROLLO E INNOVACIÓN / INNOVACIÓN

Clasificación Económica	Denominación	Comprometidos Incorporables	Comprometidos No Incorporables	No Comprometidos Incorporables	No Comprometidos No Incorporables
2	GASTOS EN BIENES CORRIENTES Y SERVICIOS	0,00	15.952,67	0,00	246.714,84
2.1	REPARACIONES, MANTENIMIENTO Y CONSERVACION	0,00	0,00	0,00	239,60
2.1.5	MOBILIARIO Y ENSERES	0,00	0,00	0,00	239,60
2.1.5.00	INMOVILIZADO PROPIO	0,00	0,00	0,00	239,60
2.2	MATERIAL, SUMINISTROS Y OTROS	0,00	15.952,67	0,00	245.336,40
2.2.0	MATERIAL DE OFICINA	0,00	3.924,86	0,00	1.616,09
2.2.0.00	ORDINARIO NO INVENTARIABLE	0,00	3.086,78	0,00	-1.045,83
2.2.0.02	MATERIAL INFORMATICO NO INVENTARIABLE	0,00	838,08	0,00	2.661,92
2.2.1	SUMINISTROS	0,00	0,00	0,00	5.693,00
2.2.1.04	VESTUARIO	0,00	0,00	0,00	588,00
2.2.1.23	CALZADO	0,00	0,00	0,00	100,00
2.2.1.99	OTROS SUMINISTROS	0,00	0,00	0,00	5.005,00
2.2.2	COMUNICACIONES	0,00	12.027,81	0,00	-4.050,00
2.2.2.01	POSTALES	0,00	12.027,81	0,00	-4.050,00
2.2.3	TRANSPORTES	0,00	0,00	0,00	3.260,00
2.2.4	PRIMAS DE SEGUROS	0,00	0,00	0,00	2.943,25
2.2.6	GASTOS DIVERSOS	0,00	0,00	0,00	38.436,17
2.2.6.02	PUBLICIDAD Y PROPAGANDA	0,00	0,00	0,00	18.893,00
2.2.6.06	REUNIONES, CONFERENCIAS Y CURSOS	0,00	0,00	0,00	9.204,17
2.2.6.07	FERIAS Y EXPOSICIONES	0,00	0,00	0,00	8.939,00
2.2.6.99	OTROS	0,00	0,00	0,00	1.400,00
2.2.7	TRABAJOS REALIZADOS POR OTRAS EMPRESAS	0,00	0,00	0,00	197.437,89
2.2.7.06	ESTUDIOS Y TRABAJOS TECNICOS	0,00	0,00	0,00	67.231,77
2.2.7.07	SERVICIOS DE CARACTER INFORMATICO	0,00	0,00	0,00	23.821,00
2.2.7.11	ACTIVIDADES FORMATIVAS	0,00	0,00	0,00	97.446,12
2.2.7.99	OTROS	0,00	0,00	0,00	8.939,00
2.3	INDEMNIZACION POR RAZON DEL SERVICIO	0,00	0,00	0,00	1.138,84
2.3.0	DIETAS	0,00	0,00	0,00	661,69
2.3.1	LOCOMOCION	0,00	0,00	0,00	477,15
4	TRANSFERENCIAS CORRIENTES	0,00	0,00	0,00	90.576,00
4.8	A FAMILIAS E INSTITUCIONES SIN FINES DE LUCRO	0,00	0,00	0,00	90.576,00
4.8.0	X	0,00	0,00	0,00	90.576,00
4.8.0.00	BECAS DE FORMACIÓN PRÁCTICA PARA TRABAJADORES	0,00	0,00	0,00	90.576,00



Gobierno
de La
Rioja

Hacienda

SICAP - Sistema de Información Contable

REMANENTES DE CRÉDITO

Ejercicio: 2019

Página 243

Información a fecha: 31/12/2019

Unidad monetaria: Euros

Clasificación Orgánica 190302 DESARROLLO AUTONÓMICO / D.G.DE REINDUSTRIALIZACIÓN, INNOVACIÓN E INTERNACIONALIZACIÓN / CENTRO NACIONAL DE FORMACIÓN EN NUEVAS TECNOLOGÍAS

Clasificación Funcional 4612 ACTUACIONES DE CARÁCTER ECONÓMICO / INVESTIGACION, DESARROLLO E INNOVACION / INVESTIGACIÓN, DESARROLLO E INNOVACIÓN / INNOVACIÓN

Clasificación Económica	Denominación	Comprometidos Incorporables	Comprometidos No Incorporables	No Comprometidos Incorporables	No Comprometidos No Incorporables
6	INVERSIONES REALES	51.863,94	0,00	15.785,70	0,00
6.2	INVERSION NUEVA ASOCIADA AL FUNCIONAMIENTO OPERATIVO DE LOS SERVICIOS	0,00	0,00	41.950,00	0,00
6.2.3	MAQUINARIA, INSTALACIONES Y UTILLAJE	0,00	0,00	27.000,00	0,00
6.2.3.00	ADQUISICION	0,00	0,00	27.000,00	0,00
6.2.5	MOBILIARIO Y ENSERES	0,00	0,00	12.000,00	0,00
6.2.5.00	ADQUISICION	0,00	0,00	12.000,00	0,00
6.2.6	EQUIPOS PARA PROCESOS DE INFORMACION	0,00	0,00	2.950,00	0,00
6.2.6.00	ADQUISICION	0,00	0,00	2.950,00	0,00
6.3	INVERSION DE REPOSICION ASOCIADA AL FUNCION. OPERAT. DE LOS SERVICIOS	51.863,94	0,00	-26.164,30	0,00
6.3.2	EDIFICIOS Y OTRAS CONSTRUCCIONES	51.863,94	0,00	-116.164,30	0,00
6.3.2.01	CONSTRUCCION	51.863,94	0,00	-116.164,30	0,00
6.3.3	MAQUINARIA, INSTALACIONES Y UTILLAJE	0,00	0,00	45.000,00	0,00
6.3.3.01	CONSTRUCCION	0,00	0,00	45.000,00	0,00
6.3.5	MOBILIARIO Y ENSERES	0,00	0,00	45.000,00	0,00
6.3.5.00	ADQUISICION	0,00	0,00	45.000,00	0,00
Total Orgánico / Funcional	190302 / 4612	51.863,94	15.952,67	15.785,70	337.290,84



Información a fecha: 31/12/2019

Unidad monetaria: Euros

Clasificación Orgánica 1904 DESARROLLO AUTONÓMICO / D.G. DE UNIVERSIDAD Y POLÍTICA CIENTÍFICA

Clasificación Funcional 3225 PRODUCCIÓN DE BIENES PÚBLICOS DE CARÁCTER PREFERENTE / EDUCACIÓN / ENSEÑANZA / ENSEÑANZA UNIVERSITARIA

Clasificación Económica	Denominación	Comprometidos Incorporables	Comprometidos No Incorporables	No Comprometidos Incorporables	No Comprometidos No Incorporables
1	GASTOS DE PERSONAL	0,00	0,00	0,00	288,19
1.0	ALTOS CARGOS	0,00	0,00	0,00	58,81
1.0.0	RETRIBUCIONES BASICAS Y OTRAS REMUNERACIONES DE ALTOS CARGOS	0,00	0,00	0,00	58,81
1.0.0.00	RETRIBUCIONES BASICAS	0,00	0,00	0,00	58,44
1.0.0.01	OTRAS REMUNERACIONES	0,00	0,00	0,00	0,37
1.2	FUNCIONARIOS	0,00	0,00	0,00	100,98
1.2.0	RETRIBUCIONES BASICAS	0,00	0,00	0,00	100,98
1.2.0.05	TRIENIOS	0,00	0,00	0,00	100,98
1.6	CUOTAS, PRESTACIONES Y GASTOS SOCIALES A CARGO DEL EMPLEADOR	0,00	0,00	0,00	128,40
1.6.0	CUOTAS SOCIALES	0,00	0,00	0,00	128,40
1.6.0.00	SEGURIDAD SOCIAL	0,00	0,00	0,00	128,40
4	TRANSFERENCIAS CORRIENTES	0,00	0,00	0,00	92.004,61
4.4	AL RESTO DEL SECTOR PUBLICO DE LA C.A.R.	0,00	0,00	0,00	61.188,71
4.4.9	UNIVERSIDADES CAR	0,00	0,00	0,00	61.188,71
4.4.9.01	UR: INCREMENTOS RETRIBUTIVOS	0,00	0,00	0,00	4.144,00
4.4.9.05	UR PROGRAMA ERASMUS+ Y BILATERALES CON UNIV. EXTRANJERAS NO EU	0,00	0,00	0,00	0,23
4.4.9.08	UNIVERSIDAD DE LA RIOJA: AYUDAS COMPENSACIÓN MATRÍCULA	0,00	0,00	0,00	21.726,00
4.4.9.12	INTEGRACIÓN DE ESCUELA DE ENFERMERÍA EN LA UNIVERSIDAD DE LA RIOJA	0,00	0,00	0,00	35.318,48
4.8	A FAMILIAS E INSTITUCIONES SIN FINES DE LUCRO	0,00	0,00	0,00	30.815,90
4.8.0	X	0,00	0,00	0,00	30.815,90
4.8.0.00	BECAS	0,00	0,00	0,00	2.044,43
4.8.0.01	AYUDAS SOCIALES	0,00	0,00	0,00	25.771,47
4.8.0.02	BECAS EXCELENCIA ACADÉMICA	0,00	0,00	0,00	3.000,00
7	TRANSFERENCIAS DE CAPITAL	0,00	0,00	40.885,29	0,00
7.4	A OTROS ENTES PÚBLICOS DE LA COMUNIDAD AUTONOMA DE LA RIOJA	0,00	0,00	40.885,29	0,00
7.4.9	UNIVERSIDADES CAR	0,00	0,00	40.885,29	0,00
7.4.9.02	UR:EQUIPAMIENTO INFORMATICO ECUELA ENFERMERIA	0,00	0,00	40.885,29	0,00
Total Orgánico / Funcional	1904 / 3225	0,00	0,00	40.885,29	92.292,80



**Gobierno
de La
Rioja**

LKCAM220

Hacienda

SICAP - Sistema de Información Contable

REMANENTES DE CRÉDITO

Ejercicio: 2019

Página 245

Información a fecha: 31/12/2019

Unidad monetaria: Euros

Clasificación Orgánica 1904 DESARROLLO AUTONÓMICO / D.G. DE UNIVERSIDAD Y POLÍTICA CIENTÍFICA

Clasificación Funcional 4611 ACTUACIONES DE CARÁCTER ECONÓMICO / INVESTIGACION, DESARROLLO E INNOVACION / INVESTIGACIÓN, DESARROLLO E INNOVACIÓN / INVESTIGACIÓN Y DESARROLLO

Clasificación Económica	Denominación	Comprometidos Incorporables	Comprometidos No Incorporables	No Comprometidos Incorporables	No Comprometidos No Incorporables
4	TRANSFERENCIAS CORRIENTES	0,00	0,00	0,00	5.543,00
4.4	AL RESTO DEL SECTOR PUBLICO DE LA C.A.R.	0,00	0,00	0,00	2.072,00
4.4.9	UNIVERSIDADES CAR	0,00	0,00	0,00	2.072,00
4.4.9.02	UR: INCREMENTOS RETRIBUTIVOS	0,00	0,00	0,00	2.072,00
4.5	A COMUNIDADES AUTONOMAS	0,00	0,00	0,00	3.471,00
4.5.0	X	0,00	0,00	0,00	3.471,00
4.5.0.00	BECARIOS F.P.I.	0,00	0,00	0,00	3.471,00
9	PASIVOS FINANCIEROS	0,00	0,00	0,00	0,84
9.1	AMORTIZACION DE PRESTAMOS DEL INTERIOR	0,00	0,00	0,00	0,84
9.1.1	AMORTIZ. DE PRESTAMOS A LARGO PLAZO DE ENTES DEL SEC.PÚBL.	0,00	0,00	0,00	0,84
Total Orgánico / Funcional	1904 / 4611	0,00	0,00	0,00	5.543,84



Información a fecha: 31/12/2019

Unidad monetaria: Euros

Clasificación Orgánica 1905 DESARROLLO AUTONÓMICO / D.G. DE DIÁLOGO SOCIAL Y RELACIONES LABORALES

Clasificación Funcional 4214 ACTUACIONES DE CARÁCTER ECONÓMICO / EMPRESA / EMPRESA / RELACIONES Y PREVENCIÓN DE RIESGOS LABORALES

Clasificación Económica	Denominación	Comprometidos Incorporables	Comprometidos No Incorporables	No Comprometidos Incorporables	No Comprometidos No Incorporables
1	GASTOS DE PERSONAL	0,00	0,00	0,00	491,16
1.0	ALTOS CARGOS	0,00	0,00	0,00	491,16
1.0.0	RETRIBUCIONES BASICAS Y OTRAS REMUNERACIONES DE ALTOS CARGOS	0,00	0,00	0,00	491,16
1.0.0.00	RETRIBUCIONES BASICAS	0,00	0,00	0,00	375,93
1.0.0.01	OTRAS REMUNERACIONES	0,00	0,00	0,00	115,23
2	GASTOS EN BIENES CORRIENTES Y SERVICIOS	0,00	1.600,00	0,00	124.976,51
2.1	REPARACIONES, MANTENIMIENTO Y CONSERVACION	0,00	0,00	0,00	44.343,66
2.1.0	TERRENOS Y BIENES NATURALES	0,00	0,00	0,00	-779,56
2.1.0.00	INMOVILIZADO PROPIO	0,00	0,00	0,00	-779,56
2.1.2	EDIFICIOS Y OTRAS CONSTRUCCIONES	0,00	0,00	0,00	4.702,00
2.1.2.00	INMOVILIZADO PROPIO	0,00	0,00	0,00	4.702,00
2.1.3	MAQUINARIA, INSTALACION Y UTILLAJE	0,00	0,00	0,00	34.914,38
2.1.3.00	INMOVILIZADO PROPIO	0,00	0,00	0,00	34.914,38
2.1.4	ELEMENTOS DE TRANSPORTE	0,00	0,00	0,00	2.665,84
2.1.4.00	INMOVILIZADO PROPIO	0,00	0,00	0,00	2.665,84
2.1.5	MOBILIARIO Y ENSERES	0,00	0,00	0,00	2.841,00
2.1.5.00	INMOVILIZADO PROPIO	0,00	0,00	0,00	2.841,00
2.2	MATERIAL, SUMINISTROS Y OTROS	0,00	1.600,00	0,00	67.538,22
2.2.0	MATERIAL DE OFICINA	0,00	200,00	0,00	19.386,07
2.2.0.00	ORDINARIO NO INVENTARIABLE	0,00	200,00	0,00	7.986,14
2.2.0.01	PRENSA, REVISTAS, LIBROS Y OTRAS PUBLICACIONES	0,00	0,00	0,00	9.001,82
2.2.0.02	MATERIAL INFORMATICO NO INVENTARIABLE	0,00	0,00	0,00	2.398,11
2.2.1	SUMINISTROS	0,00	1.400,00	0,00	12.591,62
2.2.1.00	ENERGIA ELECTRICA	0,00	1.400,00	0,00	-1.400,00
2.2.1.01	AGUA	0,00	0,00	0,00	2.754,18
2.2.1.03	COMBUSTIBLES Y CARBURANTES	0,00	0,00	0,00	6.603,96
2.2.1.04	VESTUARIO	0,00	0,00	0,00	861,13
2.2.1.06	PRODUCTOS FARMACEUTICOS	0,00	0,00	0,00	615,00
2.2.1.07	MATERIALES ESPECIALES	0,00	0,00	0,00	855,00
2.2.1.23	CALZADO	0,00	0,00	0,00	2.044,96
2.2.1.99	OTROS SUMINISTROS	0,00	0,00	0,00	257,39
2.2.3	TRANSPORTES	0,00	0,00	0,00	2.616,00
2.2.4	PRIMAS DE SEGUROS	0,00	0,00	0,00	565,00



Información a fecha: 31/12/2019

Unidad monetaria: Euros

Clasificación Orgánica 1905 DESARROLLO AUTONÓMICO / D.G. DE DIÁLOGO SOCIAL Y RELACIONES LABORALES

Clasificación Funcional 4214 ACTUACIONES DE CARÁCTER ECONÓMICO / EMPRESA / EMPRESA / RELACIONES Y PREVENCIÓN DE RIESGOS LABORALES

Clasificación Económica	Denominación	Comprometidos Incorporables	Comprometidos No Incorporables	No Comprometidos Incorporables	No Comprometidos No Incorporables
2.2.5	TRIBUTOS	0,00	0,00	0,00	2.179,82
2.2.5.00	LOCALES	0,00	0,00	0,00	372,82
2.2.5.01	AUTONOMICAS	0,00	0,00	0,00	1.807,00
2.2.6	GASTOS DIVERSOS	0,00	0,00	0,00	31.934,19
2.2.6.02	PUBLICIDAD Y PROPAGANDA	0,00	0,00	0,00	9.730,00
2.2.6.06	REUNIONES, CONFERENCIAS Y CURSOS	0,00	0,00	0,00	13.107,00
2.2.6.08	PUBLICACIONES Y EDICIONES	0,00	0,00	0,00	3.815,14
2.2.6.09	ARBITRAJES EN MATERIA LABORAL	0,00	0,00	0,00	717,05
2.2.6.10	FONDO FORMACION COOPERATIVISMO	0,00	0,00	0,00	4.255,00
2.2.6.99	OTROS	0,00	0,00	0,00	310,00
2.2.7	TRABAJOS REALIZADOS POR OTRAS EMPRESAS	0,00	0,00	0,00	-1.734,48
2.2.7.00	LIMPIEZA Y ASEO	0,00	0,00	0,00	-17.942,72
2.2.7.03	POSTALES	0,00	0,00	0,00	6.550,00
2.2.7.06	ESTUDIOS Y TRABAJOS TECNICOS	0,00	0,00	0,00	6.142,52
2.2.7.07	SERVICIOS DE CARACTER INFORMATICO	0,00	0,00	0,00	3.800,00
2.2.7.99	OTROS	0,00	0,00	0,00	-284,28
2.3	INDEMNIZACION POR RAZON DEL SERVICIO	0,00	0,00	0,00	13.094,63
2.3.0	DIETAS	0,00	0,00	0,00	11.375,07
2.3.1	LOCOMOCION	0,00	0,00	0,00	1.719,56
4	TRANSFERENCIAS CORRIENTES	0,00	0,00	0,00	128.195,22
4.8	A FAMILIAS E INSTITUCIONES SIN FINES DE LUCRO	0,00	0,00	0,00	128.195,22
4.8.0	X	0,00	0,00	0,00	91.340,00
4.8.0.00	ASOCIACIONES DIVERSAS	0,00	0,00	0,00	91.340,00
4.8.3	X	0,00	0,00	0,00	36.855,22
4.8.3.01	ACTIVIDADES	0,00	0,00	0,00	36.855,22
6	INVERSIONES REALES	0,00	0,00	151.180,00	0,00
6.2	INVERSION NUEVA ASOCIADA AL FUNCIONAMIENTO OPERATIVO DE LOS SERVICIOS	0,00	0,00	78.155,00	0,00
6.2.3	MAQUINARIA, INSTALACIONES Y UTILLAJE	0,00	0,00	16.065,00	0,00
6.2.3.00	ADQUISICION	0,00	0,00	16.065,00	0,00
6.2.4	ELEMENTOS DE TRANSPORTE	0,00	0,00	46.130,00	0,00
6.2.4.00	ADQUISICION	0,00	0,00	46.130,00	0,00
6.2.5	MOBILIARIO Y ENSERES	0,00	0,00	15.960,00	0,00
6.2.5.00	ADQUISICION	0,00	0,00	15.960,00	0,00



Gobierno
de La
Rioja

LKCAM220

Hacienda

SICAP - Sistema de Información Contable

REMANENTES DE CRÉDITO

Ejercicio: 2019

Página 248

Información a fecha: 31/12/2019

Unidad monetaria: Euros

Clasificación Orgánica 1905 DESARROLLO AUTONÓMICO / D.G. DE DIÁLOGO SOCIAL Y RELACIONES LABORALES

Clasificación Funcional 4214 ACTUACIONES DE CARÁCTER ECONÓMICO / EMPRESA / EMPRESA / RELACIONES Y PREVENCIÓN DE RIESGOS LABORALES

Clasificación Económica	Denominación	Comprometidos Incorporables	Comprometidos No Incorporables	No Comprometidos Incorporables	No Comprometidos No Incorporables
6.3	INVERSION DE REPOSICION ASOCIADA AL FUNCION. OPERAT. DE LOS SERVICIOS	0,00	0,00	73.025,00	0,00
6.3.2	EDIFICIOS Y OTRAS CONSTRUCCIONES	0,00	0,00	31.832,00	0,00
6.3.2.01	CONSTRUCCION	0,00	0,00	31.000,00	0,00
6.3.2.03	INCORPORACION DE BIENES Y SERVICIOS	0,00	0,00	832,00	0,00
6.3.3	MAQUINARIA, INSTALACIONES Y UTILLAJE	0,00	0,00	40.770,00	0,00
6.3.3.01	CONSTRUCCION	0,00	0,00	40.770,00	0,00
6.3.5	MOBILIARIO Y ENSERES	0,00	0,00	423,00	0,00
6.3.5.00	ADQUISICION	0,00	0,00	423,00	0,00
Total Orgánico / Funcional	1905 / 4214	0,00	1.600,00	151.180,00	253.662,89




Información a fecha: 31/12/2019

Unidad monetaria: Euros

Clasificación Orgánica 190601 DESARROLLO AUTONÓMICO / DIRECCIÓN GENERAL DE CULTURA Y TURISMO (A) / SERVICIOS GENERALES

Clasificación Funcional 3311 PRODUCCIÓN DE BIENES PÚBLICOS DE CARÁCTER PREFERENTE / CULTURA / CULTURA / PROMOCIÓN DE LA CULTURA

Clasificación Económica	Denominación	Comprometidos Incorporables	Comprometidos No Incorporables	No Comprometidos Incorporables	No Comprometidos No Incorporables
1	GASTOS DE PERSONAL	0,00	0,00	0,00	775,32
1.2	FUNCIONARIOS	0,00	0,00	0,00	-2.695,24
1.2.0	RETRIBUCIONES BASICAS	0,00	0,00	0,00	1.736,19
1.2.0.00	SUELDO Y PAGAS EXTRAORDINARIAS	0,00	0,00	0,00	-680,44
1.2.0.05	TRIENIOS	0,00	0,00	0,00	2.416,63
1.2.1	RETRIBUCIONES COMPLEMENTARIAS	0,00	0,00	0,00	-4.431,43
1.2.1.00	COMPLEMENTOS DE DESTINO	0,00	0,00	0,00	-218,64
1.2.1.01	COMPLEMENTO ESPECIFICO	0,00	0,00	0,00	15,19
1.2.1.04	OTRAS REMUNERACIONES	0,00	0,00	0,00	-4.227,98
1.3	LABORALES	0,00	0,00	0,00	1.092,00
1.3.1	LABORAL EVENTUAL	0,00	0,00	0,00	1.092,00
1.3.1.00	RETRIBUCIONES BASICAS	0,00	0,00	0,00	546,00
1.3.1.01	OTRAS REMUNERACIONES	0,00	0,00	0,00	546,00
1.6	CUOTAS, PRESTACIONES Y GASTOS SOCIALES A CARGO DEL EMPLEADOR	0,00	0,00	0,00	2.378,56
1.6.0	CUOTAS SOCIALES	0,00	0,00	0,00	2.378,56
1.6.0.00	SEGURIDAD SOCIAL	0,00	0,00	0,00	2.378,56
2	GASTOS EN BIENES CORRIENTES Y SERVICIOS	0,00	56.341,48	0,00	0,00
2.0	ARRENDAMIENTOS Y CANONES	0,00	0,00	0,00	0,00
2.0.2	EDIFICIOS Y OTRAS CONSTRUCCIONES	0,00	0,00	0,00	44,50
2.0.9	CANONES	0,00	0,00	0,00	-44,50
2.2	MATERIAL, SUMINISTROS Y OTROS	0,00	56.341,48	0,00	0,00
2.2.0	MATERIAL DE OFICINA	0,00	0,00	0,00	-14.668,64
2.2.0.01	PRENSA, REVISTAS, LIBROS Y OTRAS PUBLICACIONES	0,00	0,00	0,00	-14.668,64
2.2.1	SUMINISTROS	0,00	28.605,53	0,00	-14.624,40
2.2.1.00	ENERGIA ELECTRICA	0,00	28.605,53	0,00	-14.624,40
2.2.1.01	AGUA	0,00	0,00	0,00	-354,74
2.2.1.99	OTROS SUMINISTROS	0,00	0,00	0,00	354,74
2.2.2	COMUNICACIONES	0,00	2.733,83	0,00	0,00
2.2.2.01	POSTALES	0,00	2.733,83	0,00	0,00
2.2.4	PRIMAS DE SEGUROS	0,00	0,00	0,00	219,00
2.2.4.99	OTROS RIESGOS	0,00	0,00	0,00	219,00
2.2.5	TRIBUTOS	0,00	0,00	0,00	-219,00
2.2.5.01	AUTONOMICAS	0,00	0,00	0,00	-219,00



Gobierno
de La
Rioja

Hacienda

SICAP - Sistema de Información Contable

REMANENTES DE CRÉDITO

Ejercicio: 2019

Página 250

Información a fecha: 31/12/2019

Unidad monetaria: Euros

Clasificación Orgánica 190601 DESARROLLO AUTONÓMICO / DIRECCIÓN GENERAL DE CULTURA Y TURISMO (A) / SERVICIOS GENERALES

Clasificación Funcional 3311 PRODUCCIÓN DE BIENES PÚBLICOS DE CARÁCTER PREFERENTE / CULTURA / CULTURA / PROMOCIÓN DE LA CULTURA

Clasificación Económica	Denominación	Comprometidos Incorporables	Comprometidos No Incorporables	No Comprometidos Incorporables	No Comprometidos No Incorporables
2.2.6	GASTOS DIVERSOS	0,00	1.151,80	0,00	36.521,09
2.2.6.02	PUBLICIDAD Y PROPAGANDA	0,00	1.151,80	0,00	0,00
2.2.6.08	PUBLICACIONES Y EDICIONES	0,00	0,00	0,00	7.228,05
2.2.6.99	OTROS	0,00	0,00	0,00	29.293,04
2.2.7	TRABAJOS REALIZADOS POR OTRAS EMPRESAS	0,00	23.850,32	0,00	-7.228,05
2.2.7.03	POSTALES	0,00	24,20	0,00	0,00
2.2.7.06	ESTUDIOS Y TRABAJOS TECNICOS	0,00	0,00	0,00	-7.228,05
2.2.7.13	CONTRATO PROGRAMADOR FILMOTECA DE LA RIOJA	0,00	0,01	0,00	0,00
2.2.7.15	SERVICIO DE ATENCIÓN SALA GONZALO DE BERCEO	0,00	6.106,93	0,00	-14.590,70
2.2.7.18	FUNCIONES TEATRALES	0,00	0,00	0,00	14.590,70
2.2.7.19	CONCIERTOS MUSICALES	0,00	0,00	0,00	7.339,96
2.2.7.20	CONTRATOS ARTÍSTICOS VEN A LA BENE	0,00	0,00	0,00	9.584,51
2.2.7.21	EXPOSICIONES ARTÍSTICAS	0,00	0,00	0,00	-7.339,96
2.2.7.99	OTROS	0,00	17.719,18	0,00	-9.584,51
4	TRANSFERENCIAS CORRIENTES	0,00	53.769,82	0,00	13.129,34
4.6	A CORPORACIONES LOCALES	0,00	16.467,84	0,00	5.261,73
4.6.1	A AYUNTAMIENTOS	0,00	16.467,84	0,00	5.261,73
4.6.1.00	ACCIONES Y ACTIVIDADES DE INICIATIVA MUNICIPAL	0,00	6.467,84	0,00	5.261,73
4.6.1.24	AYUNTAMIENTO DE NAVARRETE. FERIA NACIONAL DE ALFARERÍA Y CERÁMICA NACE	0,00	10.000,00	0,00	0,00
4.7	A EMPRESAS PRIVADAS	0,00	0,00	0,00	4.772,64
4.7.0	X	0,00	0,00	0,00	4.772,64
4.7.0.06	AYUDAS CREACIÓN ARTÍSTICA PARA INDUSTRIAS CULTURALES	0,00	0,00	0,00	4.772,64
4.8	A FAMILIAS E INSTITUCIONES SIN FINES DE LUCRO	0,00	37.301,98	0,00	3.094,97
4.8.0	X	0,00	0,00	0,00	1.372,59
4.8.0.07	ASOC.CULTURAL PLANETA CLANDESTINO-FESTIVAL DE POESÍA	0,00	0,00	0,00	1.372,59
4.8.1	X	0,00	11.000,00	0,00	0,00
4.8.1.04	ASOC.TEATRAL CALCEATENSE - REPRESENTACIÓN MILAGROS DEL SANTO	0,00	11.000,00	0,00	0,00
4.8.2	X	0,00	8.301,98	0,00	1.722,38
4.8.2.00	AYUDAS PARA ACTIVIDADES CULTURALES	0,00	8.301,98	0,00	1.722,38
4.8.3	X	0,00	18.000,00	0,00	0,00
4.8.3.00	BECAS PROMOCIÓN ARTISTAS	0,00	18.000,00	0,00	0,00
7	TRANSFERENCIAS DE CAPITAL	70.832,70	0,00	35.230,22	0,00
7.6	A CORPORACIONES LOCALES	50.971,17	0,00	20.077,41	0,00



**Gobierno
de La
Rioja**

LKCAM220

Hacienda

SICAP - Sistema de Información Contable

REMANENTES DE CRÉDITO

Ejercicio: 2019

Página 251

Información a fecha: 31/12/2019

Unidad monetaria: Euros

Clasificación Orgánica 190601 DESARROLLO AUTONÓMICO / DIRECCIÓN GENERAL DE CULTURA Y TURISMO (A) / SERVICIOS GENERALES

Clasificación Funcional 3311 PRODUCCIÓN DE BIENES PÚBLICOS DE CARÁCTER PREFERENTE / CULTURA / CULTURA / PROMOCIÓN DE LA CULTURA

Clasificación Económica	Denominación	Comprometidos Incorporables	Comprometidos No Incorporables	No Comprometidos Incorporables	No Comprometidos No Incorporables
7.6.1	A AYUNTAMIENTOS	50.971,17	0,00	20.077,41	0,00
7.6.1.02	ADECUACIÓN LOCALES CULTURALES	50.971,17	0,00	8.160,69	0,00
7.6.1.03	REHABILITACIÓN LOCALES CULTURALES	0,00	0,00	11.916,72	0,00
7.7	A EMPRESAS PRIVADAS	0,00	0,00	15.152,81	0,00
7.7.1	MEDIDAS DE ACOMPAÑAMIENTO A LA P.A.C.	0,00	0,00	15.152,81	0,00
7.7.1.00	AYUDAS DE CREACIÓN ARTISTICA PARA INDUSTRIAS CULTURALES	0,00	0,00	15.152,81	0,00
7.8	A FAMILIAS E INSTITUCIONES SIN FINES DE LUCRO	19.861,53	0,00	0,00	0,00
7.8.2	X	19.861,53	0,00	0,00	0,00
7.8.2.00	ADECUACIÓN DE LOCALES CULTURALES	19.861,53	0,00	0,00	0,00
Total Orgánico / Funcional	190601 / 3311	70.832,70	110.111,30	35.230,22	13.904,66



Información a fecha: 31/12/2019

Unidad monetaria: Euros

Clasificación Orgánica 190601 DESARROLLO AUTONÓMICO / DIRECCIÓN GENERAL DE CULTURA Y TURISMO (A) / SERVICIOS GENERALES

Clasificación Funcional 3321 PRODUCCIÓN DE BIENES PÚBLICOS DE CARÁCTER PREFERENTE / CULTURA / PATRIMONIO HISTÓRICO-ARTÍSTICO / PATRIMONIO HISTÓRICO-ARTÍSTICO

Clasificación Económica	Denominación	Comprometidos Incorporables	Comprometidos No Incorporables	No Comprometidos Incorporables	No Comprometidos No Incorporables
1	GASTOS DE PERSONAL	0,00	0,00	0,00	378,06
1.0	ALTOS CARGOS	0,00	0,00	0,00	-141,94
1.0.0	RETRIBUCIONES BASICAS Y OTRAS REMUNERACIONES DE ALTOS CARGOS	0,00	0,00	0,00	-141,94
1.0.0.00	RETRIBUCIONES BASICAS	0,00	0,00	0,00	-141,94
1.2	FUNCIONARIOS	0,00	0,00	0,00	-8.747,54
1.2.0	RETRIBUCIONES BASICAS	0,00	0,00	0,00	-6.080,87
1.2.0.00	SUELDO Y PAGAS EXTRAORDINARIAS	0,00	0,00	0,00	914,65
1.2.0.05	TRIENIOS	0,00	0,00	0,00	-6.995,52
1.2.1	RETRIBUCIONES COMPLEMENTARIAS	0,00	0,00	0,00	-2.666,67
1.2.1.00	COMPLEMENTOS DE DESTINO	0,00	0,00	0,00	711,00
1.2.1.01	COMPLEMENTO ESPECIFICO	0,00	0,00	0,00	3.512,33
1.2.1.04	OTRAS REMUNERACIONES	0,00	0,00	0,00	-6.890,00
1.3	LABORALES	0,00	0,00	0,00	5.774,27
1.3.0	LABORAL FIJO	0,00	0,00	0,00	4.682,27
1.3.0.00	RETRIBUCIONES BASICAS	0,00	0,00	0,00	4.479,66
1.3.0.01	OTRAS REMUNERACIONES	0,00	0,00	0,00	202,61
1.3.1	LABORAL EVENTUAL	0,00	0,00	0,00	1.092,00
1.3.1.00	RETRIBUCIONES BASICAS	0,00	0,00	0,00	546,00
1.3.1.01	OTRAS REMUNERACIONES	0,00	0,00	0,00	546,00
1.5	INCENTIVOS AL RENDIMIENTO	0,00	0,00	0,00	-1.164,48
1.5.0	PRODUCTIVIDAD	0,00	0,00	0,00	-1.164,48
1.6	CUOTAS, PRESTACIONES Y GASTOS SOCIALES A CARGO DEL EMPLEADOR	0,00	0,00	0,00	4.657,75
1.6.0	CUOTAS SOCIALES	0,00	0,00	0,00	4.657,75
1.6.0.00	SEGURIDAD SOCIAL	0,00	0,00	0,00	4.657,75
2	GASTOS EN BIENES CORRIENTES Y SERVICIOS	0,00	5.716,62	0,00	-0,00
2.1	REPARACIONES, MANTENIMIENTO Y CONSERVACION	0,00	0,00	0,00	0,00
2.1.0	TERRENOS Y BIENES NATURALES	0,00	0,00	0,00	468,67
2.1.0.00	INMOVILIZADO PROPIO	0,00	0,00	0,00	468,67
2.1.3	MAQUINARIA, INSTALACION Y UTILLAJE	0,00	0,00	0,00	-3.468,67
2.1.3.00	INMOVILIZADO PROPIO	0,00	0,00	0,00	-3.468,67
2.1.5	MOBILIARIO Y ENSERES	0,00	0,00	0,00	3.000,00
2.1.5.00	INMOVILIZADO PROPIO	0,00	0,00	0,00	3.000,00
2.2	MATERIAL, SUMINISTROS Y OTROS	0,00	5.716,62	0,00	-0,00



Información a fecha: 31/12/2019

Unidad monetaria: Euros

Clasificación Orgánica 190601 DESARROLLO AUTONÓMICO / DIRECCIÓN GENERAL DE CULTURA Y TURISMO (A) / SERVICIOS GENERALES

Clasificación Funcional 3321 PRODUCCIÓN DE BIENES PÚBLICOS DE CARÁCTER PREFERENTE / CULTURA / PATRIMONIO HISTÓRICO-ARTÍSTICO / PATRIMONIO HISTÓRICO-ARTÍSTICO

Clasificación Económica	Denominación	Comprometidos Incorporables	Comprometidos No Incorporables	No Comprometidos Incorporables	No Comprometidos No Incorporables
2.2.2	COMUNICACIONES	0,00	5.690,00	0,00	-2.505,12
2.2.2.01	POSTALES	0,00	5.690,00	0,00	-2.505,12
2.2.3	TRANSPORTES	0,00	0,00	0,00	-2.495,23
2.2.5	TRIBUTOS	0,00	0,00	0,00	-1,71
2.2.5.00	LOCALES	0,00	0,00	0,00	-1,71
2.2.7	TRABAJOS REALIZADOS POR OTRAS EMPRESAS	0,00	26,62	0,00	5.002,06
2.2.7.03	POSTALES	0,00	26,62	0,00	-417,01
2.2.7.12	SEÑALIZACION Y PUESTA EN VALOR DE LA VIA ROMANA A SU PASO POR LA RIOJA	0,00	0,00	0,00	5.805,07
2.2.7.99	OTROS	0,00	0,00	0,00	-386,00
7	TRANSFERENCIAS DE CAPITAL	145.691,28	0,00	34.318,79	0,00
7.6	A CORPORACIONES LOCALES	145.691,06	0,00	34.318,79	0,00
7.6.1	A AYUNTAMIENTOS	145.691,06	0,00	34.318,79	0,00
7.6.1.03	RESTAURACIONES PATRIMONIO HISTÓRICO	145.691,06	0,00	34.318,79	0,00
7.8	A FAMILIAS E INSTITUCIONES SIN FINES DE LUCRO	0,22	0,00	0,00	0,00
7.8.0	X	0,22	0,00	0,00	0,00
7.8.0.02	CON ENTIDADES SIN ÁNIMO DE LUCRO	0,22	0,00	0,00	0,00
Total Orgánico / Funcional	190601 / 3321	145.691,28	5.716,62	34.318,79	378,06



Información a fecha: 31/12/2019

Unidad monetaria: Euros

Clasificación Orgánica 190601 DESARROLLO AUTONÓMICO / DIRECCIÓN GENERAL DE CULTURA Y TURISMO (A) / SERVICIOS GENERALES

Clasificación Funcional 4311 ACTUACIONES DE CARÁCTER ECONÓMICO / TURISMO / TURISMO / PROMOCIÓN TURÍSTICA

Clasificación Económica	Denominación	Comprometidos Incorporables	Comprometidos No Incorporables	No Comprometidos Incorporables	No Comprometidos No Incorporables
1	GASTOS DE PERSONAL	0,00	0,00	0,00	1.754,70
1.2	FUNCIONARIOS	0,00	0,00	0,00	15.944,88
1.2.0	RETRIBUCIONES BASICAS	0,00	0,00	0,00	2.607,84
1.2.0.00	SUELDO Y PAGAS EXTRAORDINARIAS	0,00	0,00	0,00	1.257,30
1.2.0.05	TRIENIOS	0,00	0,00	0,00	1.350,54
1.2.1	RETRIBUCIONES COMPLEMENTARIAS	0,00	0,00	0,00	13.337,04
1.2.1.00	COMPLEMENTOS DE DESTINO	0,00	0,00	0,00	12.527,67
1.2.1.01	COMPLEMENTO ESPECIFICO	0,00	0,00	0,00	4.056,25
1.2.1.04	OTRAS REMUNERACIONES	0,00	0,00	0,00	-3.246,88
1.5	INCENTIVOS AL RENDIMIENTO	0,00	0,00	0,00	-1.164,48
1.5.0	PRODUCTIVIDAD	0,00	0,00	0,00	-1.164,48
1.6	CUOTAS, PRESTACIONES Y GASTOS SOCIALES A CARGO DEL EMPLEADOR	0,00	0,00	0,00	-13.025,70
1.6.0	CUOTAS SOCIALES	0,00	0,00	0,00	-13.025,70
1.6.0.00	SEGURIDAD SOCIAL	0,00	0,00	0,00	-13.025,70
2	GASTOS EN BIENES CORRIENTES Y SERVICIOS	0,00	1.486,44	0,00	0,00
2.2	MATERIAL, SUMINISTROS Y OTROS	0,00	1.486,44	0,00	0,00
2.2.1	SUMINISTROS	0,00	0,00	0,00	-438,02
2.2.1.04	VESTUARIO	0,00	0,00	0,00	-300,01
2.2.1.23	CALZADO	0,00	0,00	0,00	-138,01
2.2.2	COMUNICACIONES	0,00	1.462,24	0,00	-1.854,31
2.2.2.01	POSTALES	0,00	1.462,24	0,00	-1.854,31
2.2.6	GASTOS DIVERSOS	0,00	0,00	0,00	3.916,58
2.2.6.14	IMPLEMENT.Y PUESTA EN MARCHA DEL PLAN EXCELENCIA TURÍS.DE LA RIOJA. PRIMERA FASE	0,00	0,00	0,00	3.916,58
2.2.7	TRABAJOS REALIZADOS POR OTRAS EMPRESAS	0,00	24,20	0,00	-1.624,25
2.2.7.03	POSTALES	0,00	24,20	0,00	0,00
2.2.7.07	SERVICIOS DE CARACTER INFORMATICO	0,00	0,00	0,00	-1.624,25
4	TRANSFERENCIAS CORRIENTES	0,00	0,00	0,00	81.010,68
4.6	A CORPORACIONES LOCALES	0,00	0,00	0,00	15.977,10
4.6.1	A AYUNTAMIENTOS	0,00	0,00	0,00	13.267,17
4.6.1.00	ACTIVIDADES TURÍSTICAS	0,00	0,00	0,00	13.185,81
4.6.1.04	AYUNT.EZCARAY "OF.TURISMO"	0,00	0,00	0,00	81,36
4.6.2	A MANCOMUNIDADES DE MUNICIPIOS	0,00	0,00	0,00	2.709,93
4.6.2.00	MANCOMUNIDADES	0,00	0,00	0,00	2.709,93



Gobierno
de La
Rioja

Hacienda

SICAP - Sistema de Información Contable

REMANENTES DE CRÉDITO

Ejercicio: 2019

Página 255


Información a fecha: 31/12/2019

Unidad monetaria: Euros

Clasificación Orgánica 190601 DESARROLLO AUTONÓMICO / DIRECCIÓN GENERAL DE CULTURA Y TURISMO (A) / SERVICIOS GENERALES

Clasificación Funcional 4311 ACTUACIONES DE CARÁCTER ECONÓMICO / TURISMO / TURISMO / PROMOCIÓN TURÍSTICA

Clasificación Económica	Denominación	Comprometidos Incorporables	Comprometidos No Incorporables	No Comprometidos Incorporables	No Comprometidos No Incorporables
4.8	A FAMILIAS E INSTITUCIONES SIN FINES DE LUCRO	0,00	0,00	0,00	65.033,58
4.8.1	X	0,00	0,00	0,00	65.033,58
4.8.1.00	ACTIVIDADES TURISTICAS DE ASOCIACIONES	0,00	0,00	0,00	6.533,58
4.8.1.05	ADRA. ACTIV.ENOTURÍSTICAS	0,00	0,00	0,00	50.000,00
4.8.1.07	ASOCIACION LA RIOJA SIN BARRERAS PROYECTO GUIA LA RIOJA ACCESIBLE	0,00	0,00	0,00	8.500,00
7	TRANSFERENCIAS DE CAPITAL	16.443,62	0,00	21.881,96	0,00
7.6	A CORPORACIONES LOCALES	16.443,62	0,00	19.204,74	0,00
7.6.1	A AYUNTAMIENTOS	16.443,62	0,00	-10.743,34	0,00
7.6.1.00	INVERSIONES TURÍSTICAS	16.443,62	0,00	-10.743,34	0,00
7.6.2	A MANCOMUNIDADES DE MUNICIPIOS	0,00	0,00	29.948,08	0,00
7.6.2.01	MANCOMUNIDADES DE MUNICIPIOS	0,00	0,00	29.948,08	0,00
7.7	A EMPRESAS PRIVADAS	0,00	0,00	2.677,22	0,00
7.7.0	X	0,00	0,00	2.677,22	0,00
7.7.0.00	INVERSIONES TURÍSTICAS	0,00	0,00	2.677,22	0,00
Total Orgánico / Funcional	190601 / 4311	16.443,62	1.486,44	21.881,96	82.765,38



Información a fecha: 31/12/2019

Unidad monetaria: Euros

Clasificación Orgánica 190601 DESARROLLO AUTONÓMICO / DIRECCIÓN GENERAL DE CULTURA Y TURISMO (A) / SERVICIOS GENERALES

Clasificación Funcional 4312 ACTUACIONES DE CARÁCTER ECONÓMICO / TURISMO / TURISMO / INFRAESTRUCTURAS TURÍSTICAS

Clasificación Económica	Denominación	Comprometidos Incorporables	Comprometidos No Incorporables	No Comprometidos Incorporables	No Comprometidos No Incorporables
2	GASTOS EN BIENES CORRIENTES Y SERVICIOS	0,00	18.051,31	0,00	0,00
2.2	MATERIAL, SUMINISTROS Y OTROS	0,00	18.051,31	0,00	0,00
2.2.1	SUMINISTROS	0,00	15.009,77	0,00	-2.244,77
2.2.1.00	ENERGIA ELECTRICA	0,00	15.009,77	0,00	-2.105,56
2.2.1.03	COMBUSTIBLES Y CARBURANTES	0,00	0,00	0,00	-139,21
2.2.7	TRABAJOS REALIZADOS POR OTRAS EMPRESAS	0,00	3.041,54	0,00	2.244,77
2.2.7.00	LIMPIEZA Y ASEO	0,00	0,00	0,00	13.855,91
2.2.7.99	OTROS	0,00	3.041,54	0,00	-11.611,14
6	INVERSIONES REALES	0,00	0,00	0,00	0,00
6.1	INVERSION DE REPOSIC. EN INFRAESTR. Y BIENES DESTINADOS AL USO GENERAL	0,00	0,00	10.000,00	0,00
6.1.1	INFRAESTRUCTURAS Y BIENES DESTINADOS AL USO GENERAL	0,00	0,00	10.000,00	0,00
6.1.1.03	INCORPORACION DE BIENES Y SERVICIOS	0,00	0,00	10.000,00	0,00
6.3	INVERSION DE REPOSICION ASOCIADA AL FUNCION. OPERAT. DE LOS SERVICIOS	0,00	0,00	-45.156,79	0,00
6.3.2	EDIFICIOS Y OTRAS CONSTRUCCIONES	0,00	0,00	-45.156,79	0,00
6.3.2.01	CONSTRUCCION	0,00	0,00	-45.156,79	0,00
6.6	INVERSIONES GESTIONADAS PARA OTROS ENTES	0,00	0,00	35.156,79	0,00
6.6.1	INFRAESTRUCTURAS Y BIENES DESTINADOS AL USO GENERAL	0,00	0,00	35.156,79	0,00
6.6.1.01	CONSTRUCCION	0,00	0,00	35.156,79	0,00
Total Orgánico / Funcional	190601 / 4312	0,00	18.051,31	0,00	0,00



Gobierno
de La
Rioja

Hacienda

SICAP - Sistema de Información Contable

REMANENTES DE CRÉDITO

Ejercicio: 2019

Página 257

Información a fecha: 31/12/2019

Unidad monetaria: Euros

Clasificación Orgánica 190602 DESARROLLO AUTONÓMICO / DIRECCIÓN GENERAL DE CULTURA Y TURISMO (A) / ARCHIVO HISTÓRICO

Clasificación Funcional 3312 PRODUCCIÓN DE BIENES PÚBLICOS DE CARÁCTER PREFERENTE / CULTURA / CULTURA / MUSEOS, ARCHIVOS Y BIBLIOTECAS

Clasificación Económica	Denominación	Comprometidos Incorporables	Comprometidos No Incorporables	No Comprometidos Incorporables	No Comprometidos No Incorporables
1	GASTOS DE PERSONAL	0,00	0,00	0,00	326,62
1.2	FUNCIONARIOS	0,00	0,00	0,00	-5.311,31
1.2.0	RETRIBUCIONES BASICAS	0,00	0,00	0,00	-3.286,53
1.2.0.00	SUELDO Y PAGAS EXTRAORDINARIAS	0,00	0,00	0,00	-2.771,97
1.2.0.05	TRIENIOS	0,00	0,00	0,00	-514,56
1.2.1	RETRIBUCIONES COMPLEMENTARIAS	0,00	0,00	0,00	-2.024,78
1.2.1.00	COMPLEMENTOS DE DESTINO	0,00	0,00	0,00	-70,48
1.2.1.01	COMPLEMENTO ESPECIFICO	0,00	0,00	0,00	-241,57
1.2.1.04	OTRAS REMUNERACIONES	0,00	0,00	0,00	-1.712,73
1.6	CUOTAS, PRESTACIONES Y GASTOS SOCIALES A CARGO DEL EMPLEADOR	0,00	0,00	0,00	5.637,93
1.6.0	CUOTAS SOCIALES	0,00	0,00	0,00	5.637,93
1.6.0.00	SEGURIDAD SOCIAL	0,00	0,00	0,00	5.637,93
2	GASTOS EN BIENES CORRIENTES Y SERVICIOS	0,00	24.522,67	0,00	0,00
2.2	MATERIAL, SUMINISTROS Y OTROS	0,00	24.522,67	0,00	0,00
2.2.1	SUMINISTROS	0,00	13.261,33	0,00	-2.696,55
2.2.1.00	ENERGIA ELECTRICA	0,00	13.261,33	0,00	-2.696,55
2.2.3	TRANSPORTES	0,00	0,00	0,00	1.167,09
2.2.4	PRIMAS DE SEGUROS	0,00	0,00	0,00	2.696,55
2.2.4.99	OTROS RIESGOS	0,00	0,00	0,00	2.696,55
2.2.7	TRABAJOS REALIZADOS POR OTRAS EMPRESAS	0,00	11.261,34	0,00	-1.167,09
2.2.7.00	LIMPIEZA Y ASEO	0,00	12,86	0,00	-1.167,09
2.2.7.01	SEGURIDAD	0,00	11.248,48	0,00	-15.275,28
2.2.7.06	ESTUDIOS Y TRABAJOS TECNICOS	0,00	0,00	0,00	15.275,28
Total Orgánico / Funcional	190602 / 3312	0,00	24.522,67	0,00	326,62



Información a fecha: 31/12/2019

Unidad monetaria: Euros

Clasificación Orgánica 190603 DESARROLLO AUTONÓMICO / DIRECCIÓN GENERAL DE CULTURA Y TURISMO (A) / BIBLIOTECA PÚBLICA

Clasificación Funcional 3312 PRODUCCIÓN DE BIENES PÚBLICOS DE CARÁCTER PREFERENTE / CULTURA / CULTURA / MUSEOS, ARCHIVOS Y BIBLIOTECAS

Clasificación Económica	Denominación	Comprometidos Incorporables	Comprometidos No Incorporables	No Comprometidos Incorporables	No Comprometidos No Incorporables
1	GASTOS DE PERSONAL	0,00	0,00	0,00	825,43
1.2	FUNCIONARIOS	0,00	0,00	0,00	-12.545,88
1.2.0	RETRIBUCIONES BASICAS	0,00	0,00	0,00	-13.460,12
1.2.0.00	SUELDO Y PAGAS EXTRAORDINARIAS	0,00	0,00	0,00	-11.308,86
1.2.0.05	TRIENIOS	0,00	0,00	0,00	-2.151,26
1.2.1	RETRIBUCIONES COMPLEMENTARIAS	0,00	0,00	0,00	914,24
1.2.1.00	COMPLEMENTOS DE DESTINO	0,00	0,00	0,00	4.862,52
1.2.1.01	COMPLEMENTO ESPECIFICO	0,00	0,00	0,00	13.105,39
1.2.1.04	OTRAS REMUNERACIONES	0,00	0,00	0,00	-17.053,67
1.5	INCENTIVOS AL RENDIMIENTO	0,00	0,00	0,00	-491,28
1.5.0	PRODUCTIVIDAD	0,00	0,00	0,00	-491,28
1.6	CUOTAS, PRESTACIONES Y GASTOS SOCIALES A CARGO DEL EMPLEADOR	0,00	0,00	0,00	13.862,59
1.6.0	CUOTAS SOCIALES	0,00	0,00	0,00	13.862,59
1.6.0.00	SEGURIDAD SOCIAL	0,00	0,00	0,00	13.862,59
2	GASTOS EN BIENES CORRIENTES Y SERVICIOS	0,00	79.671,27	0,00	4.792,61
2.2	MATERIAL, SUMINISTROS Y OTROS	0,00	79.671,27	0,00	4.792,61
2.2.1	SUMINISTROS	0,00	36.827,47	0,00	2.136,05
2.2.1.00	ENERGIA ELECTRICA	0,00	36.827,47	0,00	-6.657,79
2.2.1.01	AGUA	0,00	0,00	0,00	-1.243,19
2.2.1.03	COMBUSTIBLES Y CARBURANTES	0,00	0,00	0,00	6.648,79
2.2.1.07	MATERIALES ESPECIALES	0,00	0,00	0,00	3.388,24
2.2.2	COMUNICACIONES	0,00	1.069,95	0,00	-2.145,05
2.2.2.01	POSTALES	0,00	1.069,95	0,00	-2.145,05
2.2.7	TRABAJOS REALIZADOS POR OTRAS EMPRESAS	0,00	41.773,85	0,00	4.801,61
2.2.7.00	LIMPIEZA Y ASEO	0,00	360,06	0,00	-11.092,48
2.2.7.01	SEGURIDAD	0,00	6.261,87	0,00	-948,63
2.2.7.06	ESTUDIOS Y TRABAJOS TECNICOS	0,00	0,00	0,00	12.050,11
2.2.7.13	PRESTACION DE SERVICIOS BIBLIOTECARIOS	0,00	35.151,92	0,00	4.792,61
6	INVERSIONES REALES	0,00	0,00	0,00	0,00
6.2	INVERSION NUEVA ASOCIADA AL FUNCIONAMIENTO OPERATIVO DE LOS SERVICIOS	0,00	0,00	0,00	0,00
6.2.6	EQUIPOS PARA PROCESOS DE INFORMACION	0,00	0,00	-2.857,07	0,00
6.2.6.00	ADQUISICION	0,00	0,00	-2.857,07	0,00
6.2.9	OTROS ACTIVOS MATERIALES	0,00	0,00	2.857,07	0,00



**Gobierno
de La
Rioja**

LKCAM220

Hacienda

SICAP - Sistema de Información Contable

REMANENTES DE CRÉDITO

Ejercicio: 2019

Página 259

Información a fecha: 31/12/2019

Unidad monetaria: Euros

Clasificación Orgánica 190603 DESARROLLO AUTONÓMICO / DIRECCIÓN GENERAL DE CULTURA Y TURISMO (A) / BIBLIOTECA PÚBLICA

Clasificación Funcional 3312 PRODUCCIÓN DE BIENES PÚBLICOS DE CARÁCTER PREFERENTE / CULTURA / CULTURA / MUSEOS, ARCHIVOS Y BIBLIOTECAS

Clasificación Económica	Denominación	Comprometidos Incorporables	Comprometidos No Incorporables	No Comprometidos Incorporables	No Comprometidos No Incorporables
6.2.9.00	ADQUISICION	0,00	0,00	2.857,07	0,00
Total Orgánico / Funcional	190603 / 3312	0,00	79.671,27	0,00	5.618,04



Información a fecha: 31/12/2019

Unidad monetaria: Euros

Clasificación Orgánica 190604 DESARROLLO AUTONÓMICO / DIRECCIÓN GENERAL DE CULTURA Y TURISMO (A) / MUSEO

Clasificación Funcional 3312 PRODUCCIÓN DE BIENES PÚBLICOS DE CARÁCTER PREFERENTE / CULTURA / CULTURA / MUSEOS, ARCHIVOS Y BIBLIOTECAS

Clasificación Económica	Denominación	Comprometidos Incorporables	Comprometidos No Incorporables	No Comprometidos Incorporables	No Comprometidos No Incorporables
1	GASTOS DE PERSONAL	0,00	0,00	0,00	1.040,46
1.2	FUNCIONARIOS	0,00	0,00	0,00	6.934,56
1.2.0	RETRIBUCIONES BASICAS	0,00	0,00	0,00	-2.825,26
1.2.0.00	SUELDO Y PAGAS EXTRAORDINARIAS	0,00	0,00	0,00	-811,55
1.2.0.05	TRIENIOS	0,00	0,00	0,00	-2.013,71
1.2.1	RETRIBUCIONES COMPLEMENTARIAS	0,00	0,00	0,00	9.759,82
1.2.1.00	COMPLEMENTOS DE DESTINO	0,00	0,00	0,00	1.684,88
1.2.1.01	COMPLEMENTO ESPECIFICO	0,00	0,00	0,00	5.716,40
1.2.1.04	OTRAS REMUNERACIONES	0,00	0,00	0,00	2.358,54
1.3	LABORALES	0,00	0,00	0,00	-7.240,03
1.3.0	LABORAL FIJO	0,00	0,00	0,00	12.685,72
1.3.0.00	RETRIBUCIONES BASICAS	0,00	0,00	0,00	7.744,75
1.3.0.01	OTRAS REMUNERACIONES	0,00	0,00	0,00	4.940,97
1.3.1	LABORAL EVENTUAL	0,00	0,00	0,00	-19.925,75
1.3.1.00	RETRIBUCIONES BASICAS	0,00	0,00	0,00	-10.684,25
1.3.1.01	OTRAS REMUNERACIONES	0,00	0,00	0,00	-9.241,50
1.6	CUOTAS, PRESTACIONES Y GASTOS SOCIALES A CARGO DEL EMPLEADOR	0,00	0,00	0,00	1.345,93
1.6.0	CUOTAS SOCIALES	0,00	0,00	0,00	1.345,93
1.6.0.00	SEGURIDAD SOCIAL	0,00	0,00	0,00	1.345,93
2	GASTOS EN BIENES CORRIENTES Y SERVICIOS	0,00	59.193,69	0,00	880,60
2.0	ARRENDAMIENTOS Y CANONES	0,00	2,76	0,00	0,00
2.0.2	EDIFICIOS Y OTRAS CONSTRUCCIONES	0,00	2,76	0,00	0,00
2.1	REPARACIONES, MANTENIMIENTO Y CONSERVACION	0,00	0,00	0,00	-0,00
2.1.2	EDIFICIOS Y OTRAS CONSTRUCCIONES	0,00	0,00	0,00	-2.081,37
2.1.2.00	INMOVILIZADO PROPIO	0,00	0,00	0,00	-2.081,37
2.1.3	MAQUINARIA, INSTALACION Y UTILLAJE	0,00	0,00	0,00	4.964,94
2.1.3.00	INMOVILIZADO PROPIO	0,00	0,00	0,00	4.964,94
2.1.6	EQUIPOS PARA PROCESO DE INFORMACION	0,00	0,00	0,00	-2.883,57
2.1.6.00	INMOVILIZADO PROPIO	0,00	0,00	0,00	-2.883,57
2.2	MATERIAL, SUMINISTROS Y OTROS	0,00	59.190,93	0,00	880,60
2.2.1	SUMINISTROS	0,00	54.950,84	0,00	-18.694,73
2.2.1.00	ENERGIA ELECTRICA	0,00	37.444,14	0,00	-6.736,81
2.2.1.01	AGUA	0,00	0,00	0,00	-271,45



**Gobierno
de La
Rioja**

LKCAM220

Hacienda

SICAP - Sistema de Información Contable

REMANENTES DE CRÉDITO

Ejercicio: 2019

Página 261

Información a fecha: 31/12/2019

Unidad monetaria: Euros

Clasificación Orgánica 190604 DESARROLLO AUTONÓMICO / DIRECCIÓN GENERAL DE CULTURA Y TURISMO (A) / MUSEO

Clasificación Funcional 3312 PRODUCCIÓN DE BIENES PÚBLICOS DE CARÁCTER PREFERENTE / CULTURA / CULTURA / MUSEOS, ARCHIVOS Y BIBLIOTECAS

Clasificación Económica	Denominación	Comprometidos Incorporables	Comprometidos No Incorporables	No Comprometidos Incorporables	No Comprometidos No Incorporables
2.2.1.02	GAS	0,00	17.506,70	0,00	-11.686,47
2.2.2	COMUNICACIONES	0,00	2.819,77	0,00	-1.890,86
2.2.2.01	POSTALES	0,00	2.819,77	0,00	-1.890,86
2.2.7	TRABAJOS REALIZADOS POR OTRAS EMPRESAS	0,00	1.420,32	0,00	21.466,19
2.2.7.00	LIMPIEZA Y ASEO	0,00	0,00	0,00	880,60
2.2.7.01	SEGURIDAD	0,00	1.420,32	0,00	0,00
2.2.7.06	ESTUDIOS Y TRABAJOS TECNICOS	0,00	0,00	0,00	20.585,59
Total Orgánico / Funcional	190604 / 3312	0,00	59.193,69	0,00	1.921,06



Información a fecha: 31/12/2019

Unidad monetaria: Euros

Clasificación Orgánica 1907 DESARROLLO AUTONÓMICO / D.G. DE TURISMO

Clasificación Funcional 4311 ACTUACIONES DE CARÁCTER ECONÓMICO / TURISMO / TURISMO / PROMOCIÓN TURÍSTICA

Clasificación Económica	Denominación	Comprometidos Incorporables	Comprometidos No Incorporables	No Comprometidos Incorporables	No Comprometidos No Incorporables
1	GASTOS DE PERSONAL	0,00	0,00	0,00	336,39
1.0	ALTOS CARGOS	0,00	0,00	0,00	300,99
1.0.0	RETRIBUCIONES BASICAS Y OTRAS REMUNERACIONES DE ALTOS CARGOS	0,00	0,00	0,00	300,99
1.0.0.00	RETRIBUCIONES BASICAS	0,00	0,00	0,00	300,16
1.0.0.01	OTRAS REMUNERACIONES	0,00	0,00	0,00	0,83
1.6	CUOTAS, PRESTACIONES Y GASTOS SOCIALES A CARGO DEL EMPLEADOR	0,00	0,00	0,00	35,40
1.6.0	CUOTAS SOCIALES	0,00	0,00	0,00	35,40
1.6.0.00	SEGURIDAD SOCIAL	0,00	0,00	0,00	35,40
2	GASTOS EN BIENES CORRIENTES Y SERVICIOS	0,00	400,00	0,00	71.926,05
2.1	REPARACIONES, MANTENIMIENTO Y CONSERVACION	0,00	0,00	0,00	7.236,91
2.1.2	EDIFICIOS Y OTRAS CONSTRUCCIONES	0,00	0,00	0,00	3.800,00
2.1.2.00	INMOVILIZADO PROPIO	0,00	0,00	0,00	3.800,00
2.1.3	MAQUINARIA, INSTALACION Y UTILLAJE	0,00	0,00	0,00	1.436,91
2.1.3.00	INMOVILIZADO PROPIO	0,00	0,00	0,00	1.436,91
2.1.5	MOBILIARIO Y ENSERES	0,00	0,00	0,00	2.000,00
2.1.5.00	INMOVILIZADO PROPIO	0,00	0,00	0,00	2.000,00
2.2	MATERIAL, SUMINISTROS Y OTROS	0,00	400,00	0,00	51.390,60
2.2.0	MATERIAL DE OFICINA	0,00	400,00	0,00	5.706,56
2.2.0.00	ORDINARIO NO INVENTARIABLE	0,00	400,00	0,00	3.806,56
2.2.0.01	PRENSA, REVISTAS, LIBROS Y OTRAS PUBLICACIONES	0,00	0,00	0,00	1.900,00
2.2.1	SUMINISTROS	0,00	0,00	0,00	862,89
2.2.1.01	AGUA	0,00	0,00	0,00	50,72
2.2.1.99	OTROS SUMINISTROS	0,00	0,00	0,00	812,17
2.2.3	TRANSPORTES	0,00	0,00	0,00	3.900,00
2.2.5	TRIBUTOS	0,00	0,00	0,00	1.798,20
2.2.5.00	LOCALES	0,00	0,00	0,00	798,20
2.2.5.01	AUTONOMICAS	0,00	0,00	0,00	900,00
2.2.5.02	ESTATALES	0,00	0,00	0,00	100,00
2.2.6	GASTOS DIVERSOS	0,00	0,00	0,00	27.134,65
2.2.6.02	PUBLICIDAD Y PROPAGANDA	0,00	0,00	0,00	3.368,23
2.2.6.06	REUNIONES, CONFERENCIAS Y CURSOS	0,00	0,00	0,00	2.000,00
2.2.6.12	ACTIV.PUBLICITARIAS ESPECÍFICAS TURISMO	0,00	0,00	0,00	1.000,00
2.2.6.14	IMPLEMENT.Y PUESTA EN MARCHA DEL PLAN EXCELENCIA TURÍS.DE LA RIOJA. PRIMERA FASE	0,00	0,00	0,00	19.766,42




Información a fecha: 31/12/2019

Unidad monetaria: Euros

Clasificación Orgánica 1907 DESARROLLO AUTONÓMICO / D.G. DE TURISMO

Clasificación Funcional 4311 ACTUACIONES DE CARÁCTER ECONÓMICO / TURISMO / TURISMO / PROMOCIÓN TURÍSTICA

Clasificación Económica	Denominación	Comprometidos Incorporables	Comprometidos No Incorporables	No Comprometidos Incorporables	No Comprometidos No Incorporables
2.2.6.99	OTROS	0,00	0,00	0,00	1.000,00
2.2.7	TRABAJOS REALIZADOS POR OTRAS EMPRESAS	0,00	0,00	0,00	11.988,30
2.2.7.03	POSTALES	0,00	0,00	0,00	1.290,22
2.2.7.06	ESTUDIOS Y TRABAJOS TECNICOS	0,00	0,00	0,00	12.122,68
2.2.7.99	OTROS	0,00	0,00	0,00	-1.424,60
2.3	INDEMNIZACION POR RAZON DEL SERVICIO	0,00	0,00	0,00	13.298,54
2.3.0	DIETAS	0,00	0,00	0,00	8.904,37
2.3.1	LOCOMOCION	0,00	0,00	0,00	3.394,17
2.3.3	OTRAS INDEMNIZACIONES.	0,00	0,00	0,00	1.000,00
3	GASTOS FINANCIEROS	0,00	0,00	0,00	500,00
3.4	DE DEPOSITOS, FIANZAS Y OTROS	0,00	0,00	0,00	500,00
3.4.2	INTERESES DE DEMORA	0,00	0,00	0,00	500,00
4	TRANSFERENCIAS CORRIENTES	0,00	0,00	0,00	86.309,87
4.6	A CORPORACIONES LOCALES	0,00	0,00	0,00	25.023,29
4.6.1	A AYUNTAMIENTOS	0,00	0,00	0,00	25.000,00
4.6.1.06	AYUNT.STO.DOMINGO "OF.TURISMO"	0,00	0,00	0,00	25.000,00
4.6.2	A MANCOMUNIDADES DE MUNICIPIOS	0,00	0,00	0,00	23,29
4.6.2.00	MANCOMUNIDADES	0,00	0,00	0,00	23,29
4.7	A EMPRESAS PRIVADAS	0,00	0,00	0,00	28.596,00
4.7.0	X	0,00	0,00	0,00	28.596,00
4.7.0.00	SUBVENCIONES TURÍSTICAS	0,00	0,00	0,00	28.596,00
4.8	A FAMILIAS E INSTITUCIONES SIN FINES DE LUCRO	0,00	0,00	0,00	32.690,58
4.8.1	X	0,00	0,00	0,00	32.690,58
4.8.1.00	ACTIVIDADES TURISTICAS DE ASOCIACIONES	0,00	0,00	0,00	32.690,58
7	TRANSFERENCIAS DE CAPITAL	0,00	0,00	197.290,48	0,00
7.6	A CORPORACIONES LOCALES	0,00	0,00	51,92	0,00
7.6.2	A MANCOMUNIDADES DE MUNICIPIOS	0,00	0,00	51,92	0,00
7.6.2.01	MANCOMUNIDADES DE MUNICIPIOS	0,00	0,00	51,92	0,00
7.7	A EMPRESAS PRIVADAS	0,00	0,00	192.238,56	0,00
7.7.0	X	0,00	0,00	192.238,56	0,00
7.7.0.00	INVERSIONES TURISTICAS	0,00	0,00	192.238,56	0,00
7.8	A FAMILIAS E INSTITUCIONES SIN FINES DE LUCRO	0,00	0,00	5.000,00	0,00
7.8.1	X	0,00	0,00	5.000,00	0,00



Gobierno de La Rioja

Hacienda

SICAP - Sistema de Información Contable

REMANENTES DE CRÉDITO

Ejercicio: 2019

Página 264

Información a fecha: 31/12/2019

Unidad monetaria: Euros

Clasificación Orgánica 1907 DESARROLLO AUTONÓMICO / D.G. DE TURISMO

Clasificación Funcional 4311 ACTUACIONES DE CARÁCTER ECONÓMICO / TURISMO / TURISMO / PROMOCIÓN TURÍSTICA

Clasificación Económica	Denominación	Comprometidos Incorporables	Comprometidos No Incorporables	No Comprometidos Incorporables	No Comprometidos No Incorporables
7.8.1.00	ASOCIACIONES INVERSIONES	0,00	0,00	5.000,00	0,00
Total Orgánico / Funcional	1907 / 4311	0,00	400,00	197.290,48	159.072,31




Información a fecha: 31/12/2019

Unidad monetaria: Euros

Clasificación Orgánica 1907 DESARROLLO AUTONÓMICO / D.G. DE TURISMO

Clasificación Funcional 4312 ACTUACIONES DE CARÁCTER ECONÓMICO / TURISMO / TURISMO / INFRAESTRUCTURAS TURÍSTICAS

Clasificación Económica	Denominación	Comprometidos Incorporables	Comprometidos No Incorporables	No Comprometidos Incorporables	No Comprometidos No Incorporables
2	GASTOS EN BIENES CORRIENTES Y SERVICIOS	0,00	1.925,44	0,00	2.383,98
2.1	REPARACIONES, MANTENIMIENTO Y CONSERVACION	0,00	0,00	0,00	1.336,78
2.1.0	TERRENOS Y BIENES NATURALES	0,00	0,00	0,00	1.000,00
2.1.0.00	INMOVILIZADO PROPIO	0,00	0,00	0,00	1.000,00
2.1.2	EDIFICIOS Y OTRAS CONSTRUCCIONES	0,00	0,00	0,00	-3.443,43
2.1.2.00	INMOVILIZADO PROPIO	0,00	0,00	0,00	-3.443,43
2.1.3	MAQUINARIA, INSTALACION Y UTILLAJE	0,00	0,00	0,00	780,21
2.1.3.00	INMOVILIZADO PROPIO	0,00	0,00	0,00	780,21
2.1.5	MOBILIARIO Y ENSERES	0,00	0,00	0,00	3.000,00
2.1.5.00	INMOVILIZADO PROPIO	0,00	0,00	0,00	3.000,00
2.2	MATERIAL, SUMINISTROS Y OTROS	0,00	1.925,44	0,00	1.047,20
2.2.1	SUMINISTROS	0,00	1.925,44	0,00	-900,00
2.2.1.00	ENERGIA ELECTRICA	0,00	1.925,44	0,00	-2.000,00
2.2.1.01	AGUA	0,00	0,00	0,00	100,00
2.2.1.02	GAS	0,00	0,00	0,00	1.000,00
2.2.4	PRIMAS DE SEGUROS	0,00	0,00	0,00	755,74
2.2.4.01	DE VEHICULOS	0,00	0,00	0,00	755,74
2.2.7	TRABAJOS REALIZADOS POR OTRAS EMPRESAS	0,00	0,00	0,00	1.191,46
2.2.7.00	LIMPIEZA Y ASEO	0,00	0,00	0,00	6.321,08
2.2.7.01	SEGURIDAD	0,00	0,00	0,00	9.341,83
2.2.7.99	OTROS	0,00	0,00	0,00	-14.471,45
3	GASTOS FINANCIEROS	0,00	0,00	0,00	500,00
3.4	DE DEPOSITOS, FIANZAS Y OTROS	0,00	0,00	0,00	500,00
3.4.2	INTERESES DE DEMORA	0,00	0,00	0,00	500,00
6	INVERSIONES REALES	0,00	0,00	10.583,72	0,00
6.1	INVERSION DE REPOSIC. EN INFRAESTR. Y BIENES DESTINADOS AL USO GENERAL	0,00	0,00	30.500,00	0,00
6.1.1	INFRAESTRUCTURAS Y BIENES DESTINADOS AL USO GENERAL	0,00	0,00	30.500,00	0,00
6.1.1.00	ADQUISICION	0,00	0,00	10.000,00	0,00
6.1.1.03	INCORPORACION DE BIENES Y SERVICIOS	0,00	0,00	20.500,00	0,00
6.3	INVERSION DE REPOSICION ASOCIADA AL FUNCION. OPERAT. DE LOS SERVICIOS	0,00	0,00	-37.759,49	0,00
6.3.2	EDIFICIOS Y OTRAS CONSTRUCCIONES	0,00	0,00	-73.956,15	0,00
6.3.2.01	CONSTRUCCION	0,00	0,00	-100.206,15	0,00
6.3.2.03	INCORPORACION DE BIENES Y SERVICIOS	0,00	0,00	26.250,00	0,00



Gobierno
de La
Rioja

Hacienda

SICAP - Sistema de Información Contable

REMANENTES DE CRÉDITO

Ejercicio: 2019

Página 266

Información a fecha: 31/12/2019

Unidad monetaria: Euros

Clasificación Orgánica 1907 DESARROLLO AUTONÓMICO / D.G. DE TURISMO

Clasificación Funcional 4312 ACTUACIONES DE CARÁCTER ECONÓMICO / TURISMO / TURISMO / INFRAESTRUCTURAS TURÍSTICAS

Clasificación Económica	Denominación	Comprometidos Incorporables	Comprometidos No Incorporables	No Comprometidos Incorporables	No Comprometidos No Incorporables
6.3.3	MAQUINARIA, INSTALACIONES Y UTILLAJE	0,00	0,00	23.013,54	0,00
6.3.3.00	ADQUISICION	0,00	0,00	14.625,91	0,00
6.3.3.01	CONSTRUCCION	0,00	0,00	10.000,00	0,00
6.3.3.03	INCORPORACION DE BIENES Y SERVICIOS	0,00	0,00	-1.612,37	0,00
6.3.5	MOBILIARIO Y ENSERES	0,00	0,00	13.183,12	0,00
6.3.5.00	ADQUISICION	0,00	0,00	13.183,12	0,00
6.6	INVERSIONES GESTIONADAS PARA OTROS ENTES	0,00	0,00	17.843,21	0,00
6.6.1	INFRAESTRUCTURAS Y BIENES DESTINADOS AL USO GENERAL	0,00	0,00	17.843,21	0,00
6.6.1.01	CONSTRUCCION	0,00	0,00	4.843,21	0,00
6.6.1.03	INCORPORACION DE BIENES Y SERVICIOS	0,00	0,00	13.000,00	0,00
8	ACTIVOS FINANCIEROS	0,00	0,00	0,00	650.015,00
8.5	ADQUISICION DE ACCIONES DENTRO DEL SECTOR PUBLICO	0,00	0,00	0,00	650.015,00
8.5.0	COMPRA DE ACCIONES DE SOCIEDADES AUTONOMICAS	0,00	0,00	0,00	650.015,00
8.5.0.00	VALDEZCARAY, S.A.	0,00	0,00	0,00	650.000,00
8.5.0.01	LA RIOJA TURISMO, S.A.	0,00	0,00	0,00	15,00
Total Orgánico / Funcional	1907 / 4312	0,00	1.925,44	10.583,72	652.898,98



Información a fecha: 31/12/2019

Unidad monetaria: Euros

Clasificación Orgánica 1908 DESARROLLO AUTONÓMICO / D.G. PARA EL AVANCE DIGITAL

Clasificación Funcional 46131 ACTUACIONES DE CARÁCTER ECONÓMICO / INVESTIGACION, DESARROLLO E INNOVACION / INVESTIGACIÓN, DESARROLLO E INNOVACIÓN / SOCIEDAD DIGITAL / E. ADMINISTRACIÓN

Clasificación Económica	Denominación	Comprometidos Incorporables	Comprometidos No Incorporables	No Comprometidos Incorporables	No Comprometidos No Incorporables
1	GASTOS DE PERSONAL	0,00	0,00	0,00	230,52
1.0	ALTOS CARGOS	0,00	0,00	0,00	185,05
1.0.0	RETRIBUCIONES BASICAS Y OTRAS REMUNERACIONES DE ALTOS CARGOS	0,00	0,00	0,00	185,05
1.0.0.00	RETRIBUCIONES BASICAS	0,00	0,00	0,00	66,02
1.0.0.01	OTRAS REMUNERACIONES	0,00	0,00	0,00	119,03
1.6	CUOTAS, PRESTACIONES Y GASTOS SOCIALES A CARGO DEL EMPLEADOR	0,00	0,00	0,00	45,47
1.6.0	CUOTAS SOCIALES	0,00	0,00	0,00	45,47
1.6.0.00	SEGURIDAD SOCIAL	0,00	0,00	0,00	45,47
2	GASTOS EN BIENES CORRIENTES Y SERVICIOS	0,00	6.116,15	0,00	348.603,75
2.1	REPARACIONES, MANTENIMIENTO Y CONSERVACION	0,00	0,00	0,00	9.456,27
2.1.1	BIENES DESTINADOS AL USO GENERAL	0,00	0,00	0,00	7.037,53
2.1.1.00	INMOVILIZADO PROPIO	0,00	0,00	0,00	7.037,53
2.1.4	ELEMENTOS DE TRANSPORTE	0,00	0,00	0,00	400,00
2.1.4.00	INMOVILIZADO PROPIO	0,00	0,00	0,00	400,00
2.1.6	EQUIPOS PARA PROCESO DE INFORMACION	0,00	0,00	0,00	2.018,74
2.1.6.00	INMOVILIZADO PROPIO	0,00	0,00	0,00	2.018,74
2.2	MATERIAL, SUMINISTROS Y OTROS	0,00	6.116,15	0,00	335.329,29
2.2.0	MATERIAL DE OFICINA	0,00	300,00	0,00	52.785,97
2.2.0.00	ORDINARIO NO INVENTARIABLE	0,00	200,00	0,00	13.870,41
2.2.0.02	MATERIAL INFORMATICO NO INVENTARIABLE	0,00	100,00	0,00	38.915,56
2.2.1	SUMINISTROS	0,00	5.816,15	0,00	-3.886,65
2.2.1.00	ENERGIA ELECTRICA	0,00	5.816,15	0,00	-9.500,00
2.2.1.99	OTROS SUMINISTROS	0,00	0,00	0,00	5.613,35
2.2.2	COMUNICACIONES	0,00	0,00	0,00	-9.882,77
2.2.2.00	TELEFONICAS	0,00	0,00	0,00	-9.882,77
2.2.3	TRANSPORTES	0,00	0,00	0,00	1.708,57
2.2.5	TRIBUTOS	0,00	0,00	0,00	1.800,00
2.2.5.00	LOCALES	0,00	0,00	0,00	1.800,00
2.2.6	GASTOS DIVERSOS	0,00	0,00	0,00	21.893,85
2.2.6.02	PUBLICIDAD Y PROPAGANDA	0,00	0,00	0,00	9.000,00
2.2.6.06	REUNIONES, CONFERENCIAS Y CURSOS	0,00	0,00	0,00	11.000,00
2.2.6.99	OTROS	0,00	0,00	0,00	1.893,85
2.2.7	TRABAJOS REALIZADOS POR OTRAS EMPRESAS	0,00	0,00	0,00	270.910,32



Información a fecha: 31/12/2019

Unidad monetaria: Euros

Clasificación Orgánica 1908 DESARROLLO AUTONÓMICO / D.G. PARA EL AVANCE DIGITAL

Clasificación Funcional 46131 ACTUACIONES DE CARÁCTER ECONÓMICO / INVESTIGACION, DESARROLLO E INNOVACION / INVESTIGACIÓN, DESARROLLO E INNOVACIÓN / SOCIEDAD DIGITAL / E. ADMINISTRACIÓN

Clasificación Económica	Denominación	Comprometidos Incorporables	Comprometidos No Incorporables	No Comprometidos Incorporables	No Comprometidos No Incorporables
2.2.7.06	ESTUDIOS Y TRABAJOS TECNICOS	0,00	0,00	0,00	25.013,79
2.2.7.07	SERVICIOS DE CARACTER INFORMATICO	0,00	0,00	0,00	-39.178,53
2.2.7.15	TELEVISIÓN DIGITAL	0,00	0,00	0,00	278.037,53
2.2.7.99	OTROS	0,00	0,00	0,00	7.037,53
2.3	INDEMNIZACION POR RAZON DEL SERVICIO	0,00	0,00	0,00	3.818,19
2.3.0	DIETAS	0,00	0,00	0,00	1.791,05
2.3.1	LOCOMOCION	0,00	0,00	0,00	2.027,14
4	TRANSFERENCIAS CORRIENTES	0,00	0,00	0,00	7.037,53
4.2	AL ESTADO	0,00	0,00	0,00	7.037,53
4.2.1	A ORGANISMOS AUTONOMOS	0,00	0,00	0,00	7.037,53
6	INVERSIONES REALES	0,00	0,00	35.901,38	0,00
6.2	INVERSION NUEVA ASOCIADA AL FUNCIONAMIENTO OPERATIVO DE LOS SERVICIOS	0,00	0,00	6.857,24	0,00
6.2.6	EQUIPOS PARA PROCESOS DE INFORMACION	0,00	0,00	6.857,24	0,00
6.2.6.00	ADQUISICION	0,00	0,00	6.857,24	0,00
6.3	INVERSION DE REPOSICION ASOCIADA AL FUNCION. OPERAT. DE LOS SERVICIOS	0,00	0,00	6.286,12	0,00
6.3.5	MOBILIARIO Y ENSERES	0,00	0,00	-751,41	0,00
6.3.5.00	ADQUISICION	0,00	0,00	-751,41	0,00
6.3.6	EQUIPOS PARA PROCESOS DE INFORMACION	0,00	0,00	7.037,53	0,00
6.3.6.00	ADQUISICION	0,00	0,00	7.037,53	0,00
6.4	GASTOS DE INVERSIONES DE CARACTER INMATERIAL.	0,00	0,00	22.758,02	0,00
6.4.1	PROPIEDAD INDUSTRIAL	0,00	0,00	8.682,96	0,00
6.4.1.03	INCORPORACION DE BIENES Y SERVICIOS	0,00	0,00	8.682,96	0,00
6.4.4	APLICACIONES INFORMATICAS	0,00	0,00	14.075,06	0,00
6.4.4.00	ADQUISICION	0,00	0,00	7.037,53	0,00
6.4.4.03	INCORPORACION DE BIENES Y SERVICIOS	0,00	0,00	7.037,53	0,00
Total Orgánico / Funcional	1908 / 46131	0,00	6.116,15	35.901,38	355.871,80



Información a fecha: 31/12/2019

Unidad monetaria: Euros

Clasificación Orgánica 1908 DESARROLLO AUTONÓMICO / D.G. PARA EL AVANCE DIGITAL

Clasificación Funcional 46132 ACTUACIONES DE CARÁCTER ECONÓMICO / INVESTIGACION, DESARROLLO E INNOVACION / INVESTIGACIÓN, DESARROLLO E INNOVACIÓN / SOCIEDAD DIGITAL / E. SALUD

Clasificación Económica	Denominación	Comprometidos Incorporables	Comprometidos No Incorporables	No Comprometidos Incorporables	No Comprometidos No Incorporables
2	GASTOS EN BIENES CORRIENTES Y SERVICIOS	0,00	0,00	0,00	65.934,69
2.1	REPARACIONES, MANTENIMIENTO Y CONSERVACION	0,00	0,00	0,00	37.399,00
2.1.6	EQUIPOS PARA PROCESO DE INFORMACION	0,00	0,00	0,00	37.399,00
2.1.6.00	INMOVILIZADO PROPIO	0,00	0,00	0,00	37.399,00
2.2	MATERIAL, SUMINISTROS Y OTROS	0,00	0,00	0,00	28.535,69
2.2.0	MATERIAL DE OFICINA	0,00	0,00	0,00	-14.734,36
2.2.0.02	MATERIAL INFORMATICO NO INVENTARIABLE	0,00	0,00	0,00	-14.734,36
2.2.2	COMUNICACIONES	0,00	0,00	0,00	11.036,43
2.2.2.00	TELEFONICAS	0,00	0,00	0,00	11.036,43
2.2.7	TRABAJOS REALIZADOS POR OTRAS EMPRESAS	0,00	0,00	0,00	32.233,62
2.2.7.07	SERVICIOS DE CARACTER INFORMATICO	0,00	0,00	0,00	32.233,62
6	INVERSIONES REALES	0,00	0,00	160.776,61	0,00
6.2	INVERSION NUEVA ASOCIADA AL FUNCIONAMIENTO OPERATIVO DE LOS SERVICIOS	0,00	0,00	12.865,94	0,00
6.2.6	EQUIPOS PARA PROCESOS DE INFORMACION	0,00	0,00	12.865,94	0,00
6.2.6.00	ADQUISICION	0,00	0,00	12.865,94	0,00
6.3	INVERSION DE REPOSICION ASOCIADA AL FUNCION. OPERAT. DE LOS SERVICIOS	0,00	0,00	-3.966,86	0,00
6.3.6	EQUIPOS PARA PROCESOS DE INFORMACION	0,00	0,00	-3.966,86	0,00
6.3.6.00	ADQUISICION	0,00	0,00	-3.966,86	0,00
6.4	GASTOS DE INVERSIONES DE CARACTER INMATERIAL.	0,00	0,00	151.877,53	0,00
6.4.4	APLICACIONES INFORMATICAS	0,00	0,00	151.877,53	0,00
6.4.4.00	ADQUISICION	0,00	0,00	72.420,00	0,00
6.4.4.03	INCORPORACION DE BIENES Y SERVICIOS	0,00	0,00	79.457,53	0,00
Total Orgánico / Funcional	1908 / 46132	0,00	0,00	160.776,61	65.934,69



**Gobierno
de La
Rioja**

LKCAM220

Hacienda

SICAP - Sistema de Información Contable

REMANENTES DE CRÉDITO

Ejercicio: 2019

Página 270

Información a fecha: 31/12/2019

Unidad monetaria: Euros

Clasificación Orgánica 1908 DESARROLLO AUTONÓMICO / D.G. PARA EL AVANCE DIGITAL

Clasificación Funcional 46133 ACTUACIONES DE CARÁCTER ECONÓMICO / INVESTIGACION, DESARROLLO E INNOVACION / INVESTIGACIÓN, DESARROLLO E INNOVACIÓN / SOCIEDAD DIGITAL / E. EDUCACIÓN

Clasificación Económica	Denominación	Comprometidos Incorporables	Comprometidos No Incorporables	No Comprometidos Incorporables	No Comprometidos No Incorporables
2	GASTOS EN BIENES CORRIENTES Y SERVICIOS	0,00	0,00	0,00	26.913,48
2.1	REPARACIONES, MANTENIMIENTO Y CONSERVACION	0,00	0,00	0,00	368,00
2.1.6	EQUIPOS PARA PROCESO DE INFORMACION	0,00	0,00	0,00	368,00
2.1.6.00	INMOVILIZADO PROPIO	0,00	0,00	0,00	368,00
2.2	MATERIAL, SUMINISTROS Y OTROS	0,00	0,00	0,00	26.545,48
2.2.2	COMUNICACIONES	0,00	0,00	0,00	7.037,53
2.2.2.04	INFORMATICAS	0,00	0,00	0,00	7.037,53
2.2.7	TRABAJOS REALIZADOS POR OTRAS EMPRESAS	0,00	0,00	0,00	19.507,95
2.2.7.07	SERVICIOS DE CARACTER INFORMATICO	0,00	0,00	0,00	12.470,37
2.2.7.08	IMPULSO DEL LIBRO ELECTRÓNICO	0,00	0,00	0,00	7.037,58
6	INVERSIONES REALES	0,00	0,00	76.145,73	0,00
6.2	INVERSION NUEVA ASOCIADA AL FUNCIONAMIENTO OPERATIVO DE LOS SERVICIOS	0,00	0,00	50.000,00	0,00
6.2.3	MAQUINARIA, INSTALACIONES Y UTILLAJE	0,00	0,00	50.000,00	0,00
6.2.3.00	ADQUISICION	0,00	0,00	50.000,00	0,00
6.4	GASTOS DE INVERSIONES DE CARACTER INMATERIAL.	0,00	0,00	26.145,73	0,00
6.4.4	APLICACIONES INFORMATICAS	0,00	0,00	26.145,73	0,00
6.4.4.03	INCORPORACION DE BIENES Y SERVICIOS	0,00	0,00	26.145,73	0,00
Total Orgánico / Funcional	1908 / 46133	0,00	0,00	76.145,73	26.913,48




Información a fecha: 31/12/2019

Unidad monetaria: Euros

Clasificación Orgánica 2001 SERVICIOS SOCIALES Y A LA CIUDADANÍA / SECRETARIA GENERAL TÉCNICA

Clasificación Funcional 2311 ACTUACIONES DE PROTECCIÓN Y PROMOCIÓN SOCIAL / SERVICIOS SOCIALES / GESTIÓN DE SERVICIOS SOCIALES / ADMINISTRACIÓN GENERAL DE SERVICIOS SOCIALES

Clasificación Económica	Denominación	Comprometidos Incorporables	Comprometidos No Incorporables	No Comprometidos Incorporables	No Comprometidos No Incorporables
1	GASTOS DE PERSONAL	0,00	0,00	0,00	817,46
1.0	ALTOS CARGOS	0,00	0,00	0,00	-6.346,48
1.0.0	RETRIBUCIONES BASICAS Y OTRAS REMUNERACIONES DE ALTOS CARGOS	0,00	0,00	0,00	-6.346,48
1.0.0.00	RETRIBUCIONES BASICAS	0,00	0,00	0,00	-4.515,65
1.0.0.01	OTRAS REMUNERACIONES	0,00	0,00	0,00	-1.830,83
1.1	PERSONAL EVENTUAL	0,00	0,00	0,00	1.589,45
1.1.0	RETRIB. BASICAS Y OTRAS REMUNERACIONES DE PERSONAL EVENTUAL	0,00	0,00	0,00	1.589,45
1.1.0.00	RETRIBUCIONES BASICAS	0,00	0,00	0,00	-5.698,37
1.1.0.01	OTRAS REMUNERACIONES	0,00	0,00	0,00	7.287,82
1.2	FUNCIONARIOS	0,00	0,00	0,00	-4.077,22
1.2.0	RETRIBUCIONES BASICAS	0,00	0,00	0,00	-16.015,34
1.2.0.00	SUELDO Y PAGAS EXTRAORDINARIAS	0,00	0,00	0,00	-10.714,03
1.2.0.05	TRIENIOS	0,00	0,00	0,00	-5.301,31
1.2.1	RETRIBUCIONES COMPLEMENTARIAS	0,00	0,00	0,00	11.938,12
1.2.1.00	COMPLEMENTOS DE DESTINO	0,00	0,00	0,00	1.874,65
1.2.1.01	COMPLEMENTO ESPECIFICO	0,00	0,00	0,00	5.963,21
1.2.1.04	OTRAS REMUNERACIONES	0,00	0,00	0,00	4.100,26
1.3	LABORALES	0,00	0,00	0,00	-24.559,67
1.3.0	LABORAL FIJO	0,00	0,00	0,00	-1.870,22
1.3.0.02	HORAS EXTRAORDINARIAS	0,00	0,00	0,00	-1.870,22
1.3.1	LABORAL EVENTUAL	0,00	0,00	0,00	-22.689,45
1.3.1.00	RETRIBUCIONES BASICAS	0,00	0,00	0,00	-14.958,37
1.3.1.01	OTRAS REMUNERACIONES	0,00	0,00	0,00	-8.241,08
1.3.1.02	HORAS EXTRAORDINARIAS	0,00	0,00	0,00	510,00
1.5	INCENTIVOS AL RENDIMIENTO	0,00	0,00	0,00	-3.090,10
1.5.0	PRODUCTIVIDAD	0,00	0,00	0,00	-6.353,10
1.5.1	GRATIFICACIONES	0,00	0,00	0,00	3.263,00
1.6	CUOTAS, PRESTACIONES Y GASTOS SOCIALES A CARGO DEL EMPLEADOR	0,00	0,00	0,00	37.301,48
1.6.0	CUOTAS SOCIALES	0,00	0,00	0,00	37.301,48
1.6.0.00	SEGURIDAD SOCIAL	0,00	0,00	0,00	37.301,48
2	GASTOS EN BIENES CORRIENTES Y SERVICIOS	0,00	126.150,74	0,00	425.844,10
2.1	REPARACIONES, MANTENIMIENTO Y CONSERVACION	0,00	0,00	0,00	52.622,43
2.1.2	EDIFICIOS Y OTRAS CONSTRUCCIONES	0,00	0,00	0,00	17.861,92



Información a fecha: 31/12/2019

Unidad monetaria: Euros

Clasificación Orgánica 2001 SERVICIOS SOCIALES Y A LA CIUDADANÍA / SECRETARIA GENERAL TÉCNICA

Clasificación Funcional 2311 ACTUACIONES DE PROTECCIÓN Y PROMOCIÓN SOCIAL / SERVICIOS SOCIALES / GESTIÓN DE SERVICIOS SOCIALES / ADMINISTRACIÓN GENERAL DE SERVICIOS SOCIALES

Clasificación Económica	Denominación	Comprometidos Incorporables	Comprometidos No Incorporables	No Comprometidos Incorporables	No Comprometidos No Incorporables
2.1.2.00	INMOVILIZADO PROPIO	0,00	0,00	0,00	17.861,92
2.1.3	MAQUINARIA, INSTALACION Y UTILLAJE	0,00	0,00	0,00	-5.251,03
2.1.3.00	INMOVILIZADO PROPIO	0,00	0,00	0,00	-5.251,03
2.1.4	ELEMENTOS DE TRANSPORTE	0,00	0,00	0,00	1.014,55
2.1.4.00	INMOVILIZADO PROPIO	0,00	0,00	0,00	1.014,55
2.1.5	MOBILIARIO Y ENSERES	0,00	0,00	0,00	30.996,99
2.1.5.00	INMOVILIZADO PROPIO	0,00	0,00	0,00	30.996,99
2.1.6	EQUIPOS PARA PROCESO DE INFORMACION	0,00	0,00	0,00	8.000,00
2.1.6.00	INMOVILIZADO PROPIO	0,00	0,00	0,00	8.000,00
2.2	MATERIAL, SUMINISTROS Y OTROS	0,00	126.150,74	0,00	357.779,97
2.2.0	MATERIAL DE OFICINA	0,00	21.172,21	0,00	24.252,68
2.2.0.00	ORDINARIO NO INVENTARIABLE	0,00	21.172,21	0,00	15.331,36
2.2.0.01	PRENSA, REVISTAS, LIBROS Y OTRAS PUBLICACIONES	0,00	0,00	0,00	3.921,32
2.2.0.02	MATERIAL INFORMATICO NO INVENTARIABLE	0,00	0,00	0,00	5.000,00
2.2.1	SUMINISTROS	0,00	47.673,05	0,00	23.517,22
2.2.1.00	ENERGIA ELECTRICA	0,00	28.821,05	0,00	15.048,83
2.2.1.01	AGUA	0,00	0,00	0,00	195,18
2.2.1.02	GAS	0,00	18.852,00	0,00	-6.363,64
2.2.1.03	COMBUSTIBLES Y CARBURANTES	0,00	0,00	0,00	4.000,00
2.2.1.04	VESTUARIO	0,00	0,00	0,00	5.377,69
2.2.1.06	PRODUCTOS FARMACEUTICOS	0,00	0,00	0,00	177,00
2.2.1.07	MATERIALES ESPECIALES	0,00	0,00	0,00	5.185,17
2.2.1.23	CALZADO	0,00	0,00	0,00	15,57
2.2.1.99	OTROS SUMINISTROS	0,00	0,00	0,00	-118,58
2.2.2	COMUNICACIONES	0,00	52.593,56	0,00	-80.612,23
2.2.2.01	POSTALES	0,00	52.593,56	0,00	-83.812,23
2.2.2.99	OTRAS	0,00	0,00	0,00	3.200,00
2.2.3	TRANSPORTES	0,00	751,90	0,00	6.496,78
2.2.4	PRIMAS DE SEGUROS	0,00	0,00	0,00	800,00
2.2.4.00	EDIFICIOS Y LOCALES	0,00	0,00	0,00	400,00
2.2.4.01	DE VEHICULOS	0,00	0,00	0,00	400,00
2.2.5	TRIBUTOS	0,00	0,00	0,00	-937,92
2.2.5.00	LOCALES	0,00	0,00	0,00	-1.179,95



Información a fecha: 31/12/2019

Unidad monetaria: Euros

Clasificación Orgánica 2001 SERVICIOS SOCIALES Y A LA CIUDADANÍA / SECRETARIA GENERAL TÉCNICA

Clasificación Funcional 2311 ACTUACIONES DE PROTECCIÓN Y PROMOCIÓN SOCIAL / SERVICIOS SOCIALES / GESTIÓN DE SERVICIOS SOCIALES / ADMINISTRACIÓN GENERAL DE SERVICIOS SOCIALES

Clasificación Económica	Denominación	Comprometidos Incorporables	Comprometidos No Incorporables	No Comprometidos Incorporables	No Comprometidos No Incorporables
2.2.5.01	AUTONOMICAS	0,00	0,00	0,00	406,50
2.2.5.02	ESTATALES	0,00	0,00	0,00	-164,47
2.2.6	GASTOS DIVERSOS	0,00	0,00	0,00	12.849,77
2.2.6.01	ATENCIONES PROTOCOLARIAS Y REPRESENTATIVAS	0,00	0,00	0,00	6.417,16
2.2.6.02	PUBLICIDAD Y PROPAGANDA	0,00	0,00	0,00	12.000,00
2.2.6.03	JURIDICOS, CONTENCIOSOS	0,00	0,00	0,00	-7.878,69
2.2.6.06	REUNIONES, CONFERENCIAS Y CURSOS	0,00	0,00	0,00	2.018,55
2.2.6.07	FERIAS Y EXPOSICIONES	0,00	0,00	0,00	2.500,00
2.2.6.99	OTROS	0,00	0,00	0,00	-2.207,25
2.2.7	TRABAJOS REALIZADOS POR OTRAS EMPRESAS	0,00	3.960,02	0,00	371.413,67
2.2.7.00	LIMPIEZA Y ASEO	0,00	0,00	0,00	77.625,90
2.2.7.01	SEGURIDAD	0,00	0,00	0,00	253.689,69
2.2.7.03	POSTALES	0,00	0,00	0,00	4.500,00
2.2.7.14	PROGRAMAS Y CAMPAÑAS DE SENSIBILIZACIÓN SOCIAL	0,00	0,00	0,00	97.800,00
2.2.7.15	PLANES INTEGRALES	0,00	3.960,00	0,00	-42.271,33
2.2.7.99	OTROS	0,00	0,02	0,00	-19.930,59
2.3	INDEMNIZACION POR RAZON DEL SERVICIO	0,00	0,00	0,00	15.441,70
2.3.0	DIETAS	0,00	0,00	0,00	9.024,64
2.3.1	LOCOMOCION	0,00	0,00	0,00	6.417,06
3	GASTOS FINANCIEROS	0,00	0,00	0,00	22.109,20
3.4	DE DEPOSITOS, FIANZAS Y OTROS	0,00	0,00	0,00	22.109,20
3.4.2	INTERESES DE DEMORA	0,00	0,00	0,00	22.109,20
6	INVERSIONES REALES	0,00	0,00	24.926,21	0,00
6.2	INVERSION NUEVA ASOCIADA AL FUNCIONAMIENTO OPERATIVO DE LOS SERVICIOS	0,00	0,00	50.261,74	0,00
6.2.2	EDIFICIOS Y OTRAS CONSTRUCCIONES	0,00	0,00	50.000,00	0,00
6.2.2.03	INCORPORACION DE BIENES Y SERVICIOS	0,00	0,00	50.000,00	0,00
6.2.3	MAQUINARIA, INSTALACIONES Y UTILLAJE	0,00	0,00	1.000,00	0,00
6.2.3.00	ADQUISICION	0,00	0,00	1.000,00	0,00
6.2.4	ELEMENTOS DE TRANSPORTE	0,00	0,00	1.000,00	0,00
6.2.4.00	ADQUISICION	0,00	0,00	1.000,00	0,00
6.2.5	MOBILIARIO Y ENSERES	0,00	0,00	-2.738,26	0,00
6.2.5.00	ADQUISICION	0,00	0,00	-2.738,26	0,00
6.2.6	EQUIPOS PARA PROCESOS DE INFORMACION	0,00	0,00	1.000,00	0,00



**Gobierno
de La
Rioja**

LKCAM220

Hacienda

SICAP - Sistema de Información Contable

REMANENTES DE CRÉDITO

Ejercicio: 2019

Página 274

Información a fecha: 31/12/2019

Unidad monetaria: Euros

Clasificación Orgánica 2001 SERVICIOS SOCIALES Y A LA CIUDADANÍA / SECRETARIA GENERAL TÉCNICA

Clasificación Funcional 2311 ACTUACIONES DE PROTECCIÓN Y PROMOCIÓN SOCIAL / SERVICIOS SOCIALES / GESTIÓN DE SERVICIOS SOCIALES / ADMINISTRACIÓN GENERAL DE SERVICIOS SOCIALES

Clasificación Económica	Denominación	Comprometidos Incorporables	Comprometidos No Incorporables	No Comprometidos Incorporables	No Comprometidos No Incorporables
6.2.6.00	ADQUISICION	0,00	0,00	1.000,00	0,00
6.3	INVERSION DE REPOSICION ASOCIADA AL FUNCION. OPERAT. DE LOS SERVICIOS	0,00	0,00	-25.335,53	0,00
6.3.2	EDIFICIOS Y OTRAS CONSTRUCCIONES	0,00	0,00	-31.335,53	0,00
6.3.2.01	CONSTRUCCION	0,00	0,00	-31.335,53	0,00
6.3.3	MAQUINARIA, INSTALACIONES Y UTILLAJE	0,00	0,00	1.000,00	0,00
6.3.3.00	ADQUISICION	0,00	0,00	1.000,00	0,00
6.3.5	MOBILIARIO Y ENSERES	0,00	0,00	5.000,00	0,00
6.3.5.00	ADQUISICION	0,00	0,00	5.000,00	0,00
Total Orgánico / Funcional	2001 / 2311	0,00	126.150,74	24.926,21	448.770,76



Gobierno
de La
Rioja

Hacienda

SICAP - Sistema de Información Contable

REMANENTES DE CRÉDITO

Ejercicio: 2019

Página 275


Información a fecha: 31/12/2019

Unidad monetaria: Euros

Clasificación Orgánica 2001 SERVICIOS SOCIALES Y A LA CIUDADANÍA / SECRETARIA GENERAL TÉCNICA

Clasificación Funcional 2321 ACTUACIONES DE PROTECCIÓN Y PROMOCIÓN SOCIAL / SERVICIOS SOCIALES / ACCIÓN SOCIAL / EXCLUSIÓN SOCIAL E INMIGRACIÓN

Clasificación Económica	Denominación	Comprometidos Incorporables	Comprometidos No Incorporables	No Comprometidos Incorporables	No Comprometidos No Incorporables
1	GASTOS DE PERSONAL	0,00	0,00	0,00	62,86
1.2	FUNCIONARIOS	0,00	0,00	0,00	-3.417,48
1.2.0	RETRIBUCIONES BASICAS	0,00	0,00	0,00	-1.321,38
1.2.0.00	SUELDO Y PAGAS EXTRAORDINARIAS	0,00	0,00	0,00	-1.028,18
1.2.0.05	TRIENIOS	0,00	0,00	0,00	-293,20
1.2.1	RETRIBUCIONES COMPLEMENTARIAS	0,00	0,00	0,00	-2.096,10
1.2.1.00	COMPLEMENTOS DE DESTINO	0,00	0,00	0,00	-408,76
1.2.1.01	COMPLEMENTO ESPECIFICO	0,00	0,00	0,00	-437,74
1.2.1.04	OTRAS REMUNERACIONES	0,00	0,00	0,00	-1.249,60
1.6	CUOTAS, PRESTACIONES Y GASTOS SOCIALES A CARGO DEL EMPLEADOR	0,00	0,00	0,00	3.480,34
1.6.0	CUOTAS SOCIALES	0,00	0,00	0,00	3.480,34
1.6.0.00	SEGURIDAD SOCIAL	0,00	0,00	0,00	3.480,34
Total Orgánico / Funcional	2001 / 2321	0,00	0,00	0,00	62,86



Información a fecha: 31/12/2019

Unidad monetaria: Euros

Clasificación Orgánica 2001 SERVICIOS SOCIALES Y A LA CIUDADANÍA / SECRETARIA GENERAL TÉCNICA

Clasificación Funcional 2326 ACTUACIONES DE PROTECCIÓN Y PROMOCIÓN SOCIAL / SERVICIOS SOCIALES / ACCIÓN SOCIAL / SERVICIOS COMUNITARIOS

Clasificación Económica	Denominación	Comprometidos Incorporables	Comprometidos No Incorporables	No Comprometidos Incorporables	No Comprometidos No Incorporables
1	GASTOS DE PERSONAL	0,00	0,00	0,00	606,48
1.2	FUNCIONARIOS	0,00	0,00	0,00	19.987,85
1.2.0	RETRIBUCIONES BASICAS	0,00	0,00	0,00	-1.974,94
1.2.0.00	SUELDO Y PAGAS EXTRAORDINARIAS	0,00	0,00	0,00	7.072,82
1.2.0.05	TRIENIOS	0,00	0,00	0,00	-9.047,76
1.2.1	RETRIBUCIONES COMPLEMENTARIAS	0,00	0,00	0,00	21.962,79
1.2.1.00	COMPLEMENTOS DE DESTINO	0,00	0,00	0,00	6.472,59
1.2.1.01	COMPLEMENTO ESPECIFICO	0,00	0,00	0,00	19.638,48
1.2.1.04	OTRAS REMUNERACIONES	0,00	0,00	0,00	-4.148,28
1.5	INCENTIVOS AL RENDIMIENTO	0,00	0,00	0,00	-5.090,84
1.5.0	PRODUCTIVIDAD	0,00	0,00	0,00	-5.090,84
1.6	CUOTAS, PRESTACIONES Y GASTOS SOCIALES A CARGO DEL EMPLEADOR	0,00	0,00	0,00	-14.290,53
1.6.0	CUOTAS SOCIALES	0,00	0,00	0,00	-14.290,53
1.6.0.00	SEGURIDAD SOCIAL	0,00	0,00	0,00	-14.290,53
2	GASTOS EN BIENES CORRIENTES Y SERVICIOS	0,00	3.675,42	0,00	0,00
2.2	MATERIAL, SUMINISTROS Y OTROS	0,00	3.675,42	0,00	0,00
2.2.1	SUMINISTROS	0,00	1.815,94	0,00	0,97
2.2.1.03	COMBUSTIBLES Y CARBURANTES	0,00	1.815,94	0,00	0,97
2.2.5	TRIBUTOS	0,00	0,00	0,00	1.000,00
2.2.5.00	LOCALES	0,00	0,00	0,00	1.000,00
2.2.6	GASTOS DIVERSOS	0,00	0,00	0,00	1.312,79
2.2.6.06	REUNIONES, CONFERENCIAS Y CURSOS	0,00	0,00	0,00	1.312,79
2.2.7	TRABAJOS REALIZADOS POR OTRAS EMPRESAS	0,00	1.859,48	0,00	-2.313,76
2.2.7.00	LIMPIEZA Y ASEO	0,00	1.859,48	0,00	-2.313,76
Total Orgánico / Funcional	2001 / 2326	0,00	3.675,42	0,00	606,48




Información a fecha: 31/12/2019

Unidad monetaria: Euros

Clasificación Orgánica 2002 SERVICIOS SOCIALES Y A LA CIUDADANÍA / D.G. DE JUSTICIA E INTERIOR

Clasificación Funcional 1111 SERVICIOS PÚBLICOS BÁSICOS / JUSTICIA / JUSTICIA / JUSTICIA

Clasificación Económica	Denominación	Comprometidos Incorporables	Comprometidos No Incorporables	No Comprometidos Incorporables	No Comprometidos No Incorporables
1	GASTOS DE PERSONAL	0,00	0,00	0,00	2.823,13
1.2	FUNCIONARIOS	0,00	0,00	0,00	-157.927,22
1.2.0	RETRIBUCIONES BASICAS	0,00	0,00	0,00	176.638,00
1.2.0.00	SUELDO Y PAGAS EXTRAORDINARIAS	0,00	0,00	0,00	250.095,74
1.2.0.05	TRIENIOS	0,00	0,00	0,00	-73.457,74
1.2.1	RETRIBUCIONES COMPLEMENTARIAS	0,00	0,00	0,00	-334.565,22
1.2.1.00	COMPLEMENTOS DE DESTINO	0,00	0,00	0,00	57.585,26
1.2.1.01	COMPLEMENTO ESPECIFICO	0,00	0,00	0,00	68.791,29
1.2.1.03	COMPLEMENTOS TRANSITORIOS	0,00	0,00	0,00	-1.014.119,80
1.2.1.04	OTRAS REMUNERACIONES	0,00	0,00	0,00	553.178,03
1.3	LABORALES	0,00	0,00	0,00	340.486,39
1.3.0	LABORAL FIJO	0,00	0,00	0,00	330.361,11
1.3.0.00	RETRIBUCIONES BASICAS	0,00	0,00	0,00	194.047,03
1.3.0.01	OTRAS REMUNERACIONES	0,00	0,00	0,00	136.314,08
1.3.1	LABORAL EVENTUAL	0,00	0,00	0,00	10.125,28
1.3.1.00	RETRIBUCIONES BASICAS	0,00	0,00	0,00	5.482,62
1.3.1.01	OTRAS REMUNERACIONES	0,00	0,00	0,00	4.642,66
1.4	OTRO PERSONAL	0,00	0,00	0,00	-9.718,86
1.4.1	OTRO PERSONAL	0,00	0,00	0,00	-9.718,86
1.4.1.00	PERSONAL VARIO	0,00	0,00	0,00	-9.718,86
1.5	INCENTIVOS AL RENDIMIENTO	0,00	0,00	0,00	-1.781,15
1.5.0	PRODUCTIVIDAD	0,00	0,00	0,00	-1.781,15
1.6	CUOTAS, PRESTACIONES Y GASTOS SOCIALES A CARGO DEL EMPLEADOR	0,00	0,00	0,00	-167.975,95
1.6.0	CUOTAS SOCIALES	0,00	0,00	0,00	-192.785,87
1.6.0.00	SEGURIDAD SOCIAL	0,00	0,00	0,00	-192.785,87
1.6.2	GASTOS SOCIALES DE FUNCIONARIOS Y PERSONAL NO LABORAL	0,00	0,00	0,00	24.809,92
1.6.2.00	FORMACION Y PERFECCIONAMIENTO DE PERSONAL	0,00	0,00	0,00	-700,00
1.6.2.04	ACCION SOCIAL	0,00	0,00	0,00	25.509,92
1.7	ATENCIONES DIVERSAS	0,00	0,00	0,00	-260,08
1.7.0	IMPREVISTOS Y FUNCIONES NO CLASIFICADAS	0,00	0,00	0,00	-260,08
2	GASTOS EN BIENES CORRIENTES Y SERVICIOS	0,00	268.730,35	0,00	112.407,85
2.1	REPARACIONES, MANTENIMIENTO Y CONSERVACION	0,00	0,00	0,00	14.498,22
2.1.3	MAQUINARIA, INSTALACION Y UTILLAJE	0,00	0,00	0,00	9.471,08



Información a fecha: 31/12/2019

Unidad monetaria: Euros

Clasificación Orgánica 2002 SERVICIOS SOCIALES Y A LA CIUDADANÍA / D.G. DE JUSTICIA E INTERIOR

Clasificación Funcional 1111 SERVICIOS PÚBLICOS BÁSICOS / JUSTICIA / JUSTICIA / JUSTICIA

Clasificación Económica	Denominación	Comprometidos Incorporables	Comprometidos No Incorporables	No Comprometidos Incorporables	No Comprometidos No Incorporables
2.1.3.00	INMOVILIZADO PROPIO	0,00	0,00	0,00	9.471,08
2.1.4	ELEMENTOS DE TRANSPORTE	0,00	0,00	0,00	-420,86
2.1.4.00	INMOVILIZADO PROPIO	0,00	0,00	0,00	-420,86
2.1.5	MOBILIARIO Y ENSERES	0,00	0,00	0,00	4.850,00
2.1.5.00	INMOVILIZADO PROPIO	0,00	0,00	0,00	4.850,00
2.1.6	EQUIPOS PARA PROCESO DE INFORMACION	0,00	0,00	0,00	598,00
2.1.6.00	INMOVILIZADO PROPIO	0,00	0,00	0,00	598,00
2.2	MATERIAL, SUMINISTROS Y OTROS	0,00	268.730,35	0,00	90.261,29
2.2.0	MATERIAL DE OFICINA	0,00	67.291,25	0,00	-22.608,24
2.2.0.00	ORDINARIO NO INVENTARIABLE	0,00	64.112,18	0,00	-30.686,46
2.2.0.01	PRENSA, REVISTAS, LIBROS Y OTRAS PUBLICACIONES	0,00	3.179,07	0,00	3.078,22
2.2.0.02	MATERIAL INFORMATICO NO INVENTARIABLE	0,00	0,00	0,00	5.000,00
2.2.1	SUMINISTROS	0,00	68.782,80	0,00	65.951,29
2.2.1.00	ENERGIA ELECTRICA	0,00	18.082,15	0,00	48.939,78
2.2.1.01	AGUA	0,00	0,00	0,00	5.152,65
2.2.1.02	GAS	0,00	31.611,57	0,00	-3.000,00
2.2.1.03	COMBUSTIBLES Y CARBURANTES	0,00	0,00	0,00	29.479,09
2.2.1.04	VESTUARIO	0,00	0,00	0,00	1.393,54
2.2.1.23	CALZADO	0,00	0,00	0,00	200,00
2.2.1.99	OTROS SUMINISTROS	0,00	19.089,08	0,00	-16.213,77
2.2.2	COMUNICACIONES	0,00	22.768,15	0,00	3.393,78
2.2.2.01	POSTALES	0,00	22.768,15	0,00	3.393,78
2.2.3	TRANSPORTES	0,00	0,00	0,00	23.915,91
2.2.4	PRIMAS DE SEGUROS	0,00	0,00	0,00	1.500,00
2.2.4.99	OTROS RIESGOS	0,00	0,00	0,00	1.500,00
2.2.5	TRIBUTOS	0,00	0,00	0,00	6.842,16
2.2.5.00	LOCALES	0,00	0,00	0,00	5.899,66
2.2.5.01	AUTONOMICAS	0,00	0,00	0,00	942,50
2.2.6	GASTOS DIVERSOS	0,00	0,00	0,00	22.206,85
2.2.6.03	JURIDICOS, CONTENCIOSOS	0,00	0,00	0,00	800,00
2.2.6.06	REUNIONES, CONFERENCIAS Y CURSOS	0,00	0,00	0,00	-2.009,07
2.2.6.99	OTROS	0,00	0,00	0,00	23.415,92
2.2.7	TRABAJOS REALIZADOS POR OTRAS EMPRESAS	0,00	109.888,15	0,00	-10.940,46




Información a fecha: 31/12/2019

Unidad monetaria: Euros

Clasificación Orgánica 2002 SERVICIOS SOCIALES Y A LA CIUDADANÍA / D.G. DE JUSTICIA E INTERIOR

Clasificación Funcional 1111 SERVICIOS PÚBLICOS BÁSICOS / JUSTICIA / JUSTICIA / JUSTICIA

Clasificación Económica	Denominación	Comprometidos Incorporables	Comprometidos No Incorporables	No Comprometidos Incorporables	No Comprometidos No Incorporables
2.2.7.00	LIMPIEZA Y ASEO	0,00	0,00	0,00	-62.829,19
2.2.7.01	SEGURIDAD	0,00	37.752,58	0,00	347.389,97
2.2.7.02	VALORACIONES Y PERITAJES	0,00	17.883,05	0,00	3.736,81
2.2.7.05	PROCESOS ELECTORALES	0,00	0,00	0,00	-909,68
2.2.7.06	ESTUDIOS Y TRABAJOS TECNICOS	0,00	1.580,11	0,00	-249.171,82
2.2.7.99	OTROS	0,00	52.672,41	0,00	-49.156,55
2.3	INDEMNIZACION POR RAZON DEL SERVICIO	0,00	0,00	0,00	7.648,34
2.3.0	DIETAS	0,00	0,00	0,00	-499,58
2.3.1	LOCOMOCION	0,00	0,00	0,00	3.297,92
2.3.3	OTRAS INDEMNIZACIONES.	0,00	0,00	0,00	4.850,00
4	TRANSFERENCIAS CORRIENTES	0,00	0,00	0,00	288.340,82
4.6	A CORPORACIONES LOCALES	0,00	0,00	0,00	181,00
4.6.1	A AYUNTAMIENTOS	0,00	0,00	0,00	181,00
4.6.1.00	MUNICIP CAR CON JUZGADOS DE PAZ EN SUS TÉRMINOS JUDICIALES. GTOS JUZG DE PAZ	0,00	0,00	0,00	181,00
4.8	A FAMILIAS E INSTITUCIONES SIN FINES DE LUCRO	0,00	0,00	0,00	288.159,82
4.8.1	X	0,00	0,00	0,00	287.035,78
4.8.1.00	COLEG. OFIC. ABOG. DE LR Y COLEG. OFIC.PROCUR. LR. ASISTENCIA JURIDICA GRATUITA	0,00	0,00	0,00	265.668,95
4.8.1.01	COLEGIO OFICIAL DE ABOGADOS DE LA RIOJA. MEDIACIÓN INTRAJUDICIAL	0,00	0,00	0,00	17.030,40
4.8.1.02	COLEGIO OFICIAL DE PSICÓLOGOS DE LA RIOJA. MEDIACIÓN INTRAJUDICIAL	0,00	0,00	0,00	333,56
4.8.1.03	C.OFIC. DIPLOMADOS EN TRABAJO SOCIAL Y ASIST SOC DE LR. MEDIACIÓN INTRAJUDICIAL	0,00	0,00	0,00	813,81
4.8.1.04	COLEGIO OFICIAL DE ECONOMISTAS DE LA RIOJA. MEDIACIÓN MERCANTIL	0,00	0,00	0,00	3.189,06
4.8.9	X	0,00	0,00	0,00	1.124,04
4.8.9.01	AFAMMER. RED VECINAL APOYO VÍCTIMAS MALTRATO DOMÉSTICO	0,00	0,00	0,00	1.124,04
6	INVERSIONES REALES	0,01	0,00	287.039,20	0,00
6.2	INVERSION NUEVA ASOCIADA AL FUNCIONAMIENTO OPERATIVO DE LOS SERVICIOS	0,00	0,00	-55.785,43	0,00
6.2.2	EDIFICIOS Y OTRAS CONSTRUCCIONES	0,00	0,00	-9.674,18	0,00
6.2.2.01	CONSTRUCCION	0,00	0,00	-3.624,18	0,00
6.2.2.03	INCORPORACION DE BIENES Y SERVICIOS	0,00	0,00	-6.050,00	0,00
6.2.3	MAQUINARIA, INSTALACIONES Y UTILLAJE	0,00	0,00	-15.529,35	0,00
6.2.3.00	ADQUISICION	0,00	0,00	-15.529,35	0,00
6.2.5	MOBILIARIO Y ENSERES	0,00	0,00	-30.581,90	0,00
6.2.5.00	ADQUISICION	0,00	0,00	-30.581,90	0,00
6.3	INVERSION DE REPOSICION ASOCIADA AL FUNCION. OPERAT. DE LOS SERVICIOS	0,01	0,00	342.824,63	0,00



Gobierno
de La
Rioja

Hacienda

SICAP - Sistema de Información Contable

REMANENTES DE CRÉDITO

Ejercicio: 2019

Página 280


Información a fecha: 31/12/2019

Unidad monetaria: Euros

Clasificación Orgánica 2002 SERVICIOS SOCIALES Y A LA CIUDADANÍA / D.G. DE JUSTICIA E INTERIOR

Clasificación Funcional 1111 SERVICIOS PÚBLICOS BÁSICOS / JUSTICIA / JUSTICIA / JUSTICIA

Clasificación Económica	Denominación	Comprometidos Incorporables	Comprometidos No Incorporables	No Comprometidos Incorporables	No Comprometidos No Incorporables
6.3.2	EDIFICIOS Y OTRAS CONSTRUCCIONES	0,01	0,00	198.959,39	0,00
6.3.2.00	ADQUISICION	0,00	0,00	200.000,00	0,00
6.3.2.01	CONSTRUCCION	0,01	0,00	-1.040,61	0,00
6.3.5	MOBILIARIO Y ENSERES	0,00	0,00	143.865,24	0,00
6.3.5.00	ADQUISICION	0,00	0,00	143.865,24	0,00
Total Orgánico / Funcional	2002 / 1111	0,01	268.730,35	287.039,20	403.571,80




Información a fecha: 31/12/2019

Unidad monetaria: Euros

Clasificación Orgánica 2002 SERVICIOS SOCIALES Y A LA CIUDADANÍA / D.G. DE JUSTICIA E INTERIOR

Clasificación Funcional 1311 SERVICIOS PÚBLICOS BÁSICOS / SEGURIDAD / SEGURIDAD / PROTECCIÓN CIVIL

Clasificación Económica	Denominación	Comprometidos Incorporables	Comprometidos No Incorporables	No Comprometidos Incorporables	No Comprometidos No Incorporables
1	GASTOS DE PERSONAL	0,00	0,00	0,00	1.029,85
1.2	FUNCIONARIOS	0,00	0,00	0,00	-3.809,71
1.2.0	RETRIBUCIONES BASICAS	0,00	0,00	0,00	-10.509,77
1.2.0.00	SUELDO Y PAGAS EXTRAORDINARIAS	0,00	0,00	0,00	-8.474,67
1.2.0.05	TRIENIOS	0,00	0,00	0,00	-2.035,10
1.2.1	RETRIBUCIONES COMPLEMENTARIAS	0,00	0,00	0,00	6.700,06
1.2.1.00	COMPLEMENTOS DE DESTINO	0,00	0,00	0,00	2.769,35
1.2.1.01	COMPLEMENTO ESPECIFICO	0,00	0,00	0,00	7.199,18
1.2.1.04	OTRAS REMUNERACIONES	0,00	0,00	0,00	-3.268,47
1.3	LABORALES	0,00	0,00	0,00	-13.284,36
1.3.0	LABORAL FIJO	0,00	0,00	0,00	7.544,40
1.3.0.00	RETRIBUCIONES BASICAS	0,00	0,00	0,00	7.420,69
1.3.0.01	OTRAS REMUNERACIONES	0,00	0,00	0,00	123,71
1.3.1	LABORAL EVENTUAL	0,00	0,00	0,00	-20.828,76
1.3.1.00	RETRIBUCIONES BASICAS	0,00	0,00	0,00	-8.992,69
1.3.1.01	OTRAS REMUNERACIONES	0,00	0,00	0,00	-11.836,07
1.5	INCENTIVOS AL RENDIMIENTO	0,00	0,00	0,00	-1.655,76
1.5.0	PRODUCTIVIDAD	0,00	0,00	0,00	-1.655,76
1.6	CUOTAS, PRESTACIONES Y GASTOS SOCIALES A CARGO DEL EMPLEADOR	0,00	0,00	0,00	19.779,68
1.6.0	CUOTAS SOCIALES	0,00	0,00	0,00	19.779,68
1.6.0.00	SEGURIDAD SOCIAL	0,00	0,00	0,00	19.779,68
2	GASTOS EN BIENES CORRIENTES Y SERVICIOS	0,00	306,93	0,00	6.291,40
2.1	REPARACIONES, MANTENIMIENTO Y CONSERVACION	0,00	0,00	0,00	336,73
2.1.2	EDIFICIOS Y OTRAS CONSTRUCCIONES	0,00	0,00	0,00	-13.830,71
2.1.2.00	INMOVILIZADO PROPIO	0,00	0,00	0,00	-13.830,71
2.1.3	MAQUINARIA, INSTALACION Y UTILLAJE	0,00	0,00	0,00	15.162,61
2.1.3.00	INMOVILIZADO PROPIO	0,00	0,00	0,00	15.162,61
2.1.4	ELEMENTOS DE TRANSPORTE	0,00	0,00	0,00	-1.995,17
2.1.4.00	INMOVILIZADO PROPIO	0,00	0,00	0,00	-1.995,17
2.1.5	MOBILIARIO Y ENSERES	0,00	0,00	0,00	1.000,00
2.1.5.00	INMOVILIZADO PROPIO	0,00	0,00	0,00	1.000,00
2.2	MATERIAL, SUMINISTROS Y OTROS	0,00	306,93	0,00	1.606,01
2.2.0	MATERIAL DE OFICINA	0,00	306,93	0,00	900,00



Información a fecha: 31/12/2019

Unidad monetaria: Euros

Clasificación Orgánica 2002 SERVICIOS SOCIALES Y A LA CIUDADANÍA / D.G. DE JUSTICIA E INTERIOR

Clasificación Funcional 1311 SERVICIOS PÚBLICOS BÁSICOS / SEGURIDAD / SEGURIDAD / PROTECCIÓN CIVIL

Clasificación Económica	Denominación	Comprometidos Incorporables	Comprometidos No Incorporables	No Comprometidos Incorporables	No Comprometidos No Incorporables
2.2.0.00	ORDINARIO NO INVENTARIABLE	0,00	306,93	0,00	900,00
2.2.1	SUMINISTROS	0,00	0,00	0,00	15.566,09
2.2.1.00	ENERGIA ELECTRICA	0,00	0,00	0,00	-1.196,29
2.2.1.03	COMBUSTIBLES Y CARBURANTES	0,00	0,00	0,00	450,33
2.2.1.04	VESTUARIO	0,00	0,00	0,00	5.313,37
2.2.1.07	MATERIALES ESPECIALES	0,00	0,00	0,00	400,00
2.2.1.23	CALZADO	0,00	0,00	0,00	3.000,00
2.2.1.99	OTROS SUMINISTROS	0,00	0,00	0,00	7.598,68
2.2.3	TRANSPORTES	0,00	0,00	0,00	292,39
2.2.4	PRIMAS DE SEGUROS	0,00	0,00	0,00	1.134,00
2.2.4.99	OTROS RIESGOS	0,00	0,00	0,00	1.134,00
2.2.5	TRIBUTOS	0,00	0,00	0,00	1.700,00
2.2.5.00	LOCALES	0,00	0,00	0,00	200,00
2.2.5.02	ESTATALES	0,00	0,00	0,00	1.500,00
2.2.6	GASTOS DIVERSOS	0,00	0,00	0,00	1.517,28
2.2.6.06	REUNIONES, CONFERENCIAS Y CURSOS	0,00	0,00	0,00	503,50
2.2.6.99	OTROS	0,00	0,00	0,00	1.013,78
2.2.7	TRABAJOS REALIZADOS POR OTRAS EMPRESAS	0,00	0,00	0,00	-19.503,75
2.2.7.00	LIMPIEZA Y ASEO	0,00	0,00	0,00	42,46
2.2.7.06	ESTUDIOS Y TRABAJOS TECNICOS	0,00	0,00	0,00	26.090,05
2.2.7.21	TELEOPERACION SOS RIOJA	0,00	0,00	0,00	-45.636,26
2.3	INDEMNIZACION POR RAZON DEL SERVICIO	0,00	0,00	0,00	4.348,66
2.3.0	DIETAS	0,00	0,00	0,00	2.139,90
2.3.1	LOCOMOCION	0,00	0,00	0,00	2.208,76
6	INVERSIONES REALES	0,00	0,00	750,93	0,00
6.2	INVERSION NUEVA ASOCIADA AL FUNCIONAMIENTO OPERATIVO DE LOS SERVICIOS	0,00	0,00	-45.618,55	0,00
6.2.2	EDIFICIOS Y OTRAS CONSTRUCCIONES	0,00	0,00	15.000,00	0,00
6.2.2.00	ADQUISICION	0,00	0,00	15.000,00	0,00
6.2.3	MAQUINARIA, INSTALACIONES Y UTILLAJE	0,00	0,00	-68.618,55	0,00
6.2.3.00	ADQUISICION	0,00	0,00	-68.618,55	0,00
6.2.4	ELEMENTOS DE TRANSPORTE	0,00	0,00	8.000,00	0,00
6.2.4.00	ADQUISICION	0,00	0,00	8.000,00	0,00
6.3	INVERSION DE REPOSICION ASOCIADA AL FUNCION. OPERAT. DE LOS SERVICIOS	0,00	0,00	46.369,48	0,00



Gobierno
de La
Rioja

Hacienda

SICAP - Sistema de Información Contable

REMANENTES DE CRÉDITO

Ejercicio: 2019

Página 283

Información a fecha: 31/12/2019

Unidad monetaria: Euros

Clasificación Orgánica 2002 SERVICIOS SOCIALES Y A LA CIUDADANÍA / D.G. DE JUSTICIA E INTERIOR

Clasificación Funcional 1311 SERVICIOS PÚBLICOS BÁSICOS / SEGURIDAD / SEGURIDAD / PROTECCIÓN CIVIL

Clasificación Económica	Denominación	Comprometidos Incorporables	Comprometidos No Incorporables	No Comprometidos Incorporables	No Comprometidos No Incorporables
6.3.2	EDIFICIOS Y OTRAS CONSTRUCCIONES	0,00	0,00	1.000,00	0,00
6.3.2.00	ADQUISICION	0,00	0,00	1.000,00	0,00
6.3.3	MAQUINARIA, INSTALACIONES Y UTILLAJE	0,00	0,00	15.058,59	0,00
6.3.3.00	ADQUISICION	0,00	0,00	15.058,59	0,00
6.3.4	ELEMENTOS DE TRANSPORTE	0,00	0,00	32.514,07	0,00
6.3.4.00	ADQUISICION	0,00	0,00	32.514,07	0,00
6.3.5	MOBILIARIO Y ENSERES	0,00	0,00	541,10	0,00
6.3.5.00	ADQUISICION	0,00	0,00	541,10	0,00
6.3.6	EQUIPOS PARA PROCESOS DE INFORMACION	0,00	0,00	-2.744,28	0,00
6.3.6.00	ADQUISICION	0,00	0,00	-2.744,28	0,00
Total Orgánico / Funcional	2002 / 1311	0,00	306,93	750,93	7.321,25



Información a fecha: 31/12/2019

Unidad monetaria: Euros

Clasificación Orgánica 2002 SERVICIOS SOCIALES Y A LA CIUDADANÍA / D.G. DE JUSTICIA E INTERIOR

Clasificación Funcional 1312 SERVICIOS PÚBLICOS BÁSICOS / SEGURIDAD / SEGURIDAD / INTERIOR

Clasificación Económica	Denominación	Comprometidos Incorporables	Comprometidos No Incorporables	No Comprometidos Incorporables	No Comprometidos No Incorporables
1	GASTOS DE PERSONAL	0,00	0,00	0,00	790,79
1.0	ALTOS CARGOS	0,00	0,00	0,00	-2.744,82
1.0.0	RETRIBUCIONES BASICAS Y OTRAS REMUNERACIONES DE ALTOS CARGOS	0,00	0,00	0,00	-2.744,82
1.0.0.00	RETRIBUCIONES BASICAS	0,00	0,00	0,00	-913,99
1.0.0.01	OTRAS REMUNERACIONES	0,00	0,00	0,00	-1.830,83
1.2	FUNCIONARIOS	0,00	0,00	0,00	97,91
1.2.0	RETRIBUCIONES BASICAS	0,00	0,00	0,00	-6.428,69
1.2.0.00	SUELDO Y PAGAS EXTRAORDINARIAS	0,00	0,00	0,00	-1.945,36
1.2.0.05	TRIENIOS	0,00	0,00	0,00	-4.483,33
1.2.1	RETRIBUCIONES COMPLEMENTARIAS	0,00	0,00	0,00	6.526,60
1.2.1.00	COMPLEMENTOS DE DESTINO	0,00	0,00	0,00	-9.750,39
1.2.1.01	COMPLEMENTO ESPECIFICO	0,00	0,00	0,00	14.086,56
1.2.1.04	OTRAS REMUNERACIONES	0,00	0,00	0,00	2.190,43
1.5	INCENTIVOS AL RENDIMIENTO	0,00	0,00	0,00	-2.245,03
1.5.0	PRODUCTIVIDAD	0,00	0,00	0,00	-2.245,03
1.6	CUOTAS, PRESTACIONES Y GASTOS SOCIALES A CARGO DEL EMPLEADOR	0,00	0,00	0,00	5.682,73
1.6.0	CUOTAS SOCIALES	0,00	0,00	0,00	5.682,73
1.6.0.00	SEGURIDAD SOCIAL	0,00	0,00	0,00	5.682,73
2	GASTOS EN BIENES CORRIENTES Y SERVICIOS	0,00	14.648,36	0,00	16.381,52
2.2	MATERIAL, SUMINISTROS Y OTROS	0,00	14.648,36	0,00	14.691,79
2.2.0	MATERIAL DE OFICINA	0,00	14.648,36	0,00	-1.998,36
2.2.0.00	ORDINARIO NO INVENTARIABLE	0,00	14.648,36	0,00	-9.048,36
2.2.0.01	PRENSA, REVISTAS, LIBROS Y OTRAS PUBLICACIONES	0,00	0,00	0,00	7.050,00
2.2.1	SUMINISTROS	0,00	0,00	0,00	9.929,19
2.2.1.01	AGUA	0,00	0,00	0,00	-70,81
2.2.1.99	OTROS SUMINISTROS	0,00	0,00	0,00	10.000,00
2.2.3	TRANSPORTES	0,00	0,00	0,00	106,00
2.2.5	TRIBUTOS	0,00	0,00	0,00	-322,00
2.2.5.00	LOCALES	0,00	0,00	0,00	-306,00
2.2.5.01	AUTONOMICAS	0,00	0,00	0,00	-16,00
2.2.6	GASTOS DIVERSOS	0,00	0,00	0,00	6.976,96
2.2.6.06	REUNIONES, CONFERENCIAS Y CURSOS	0,00	0,00	0,00	-2.896,49
2.2.6.10	PLAN DE MEDIOS	0,00	0,00	0,00	8.329,26



Información a fecha: 31/12/2019

Unidad monetaria: Euros

Clasificación Orgánica 2002 SERVICIOS SOCIALES Y A LA CIUDADANÍA / D.G. DE JUSTICIA E INTERIOR

Clasificación Funcional 1312 SERVICIOS PÚBLICOS BÁSICOS / SEGURIDAD / SEGURIDAD / INTERIOR

Clasificación Económica	Denominación	Comprometidos Incorporables	Comprometidos No Incorporables	No Comprometidos Incorporables	No Comprometidos No Incorporables
2.2.6.99	OTROS	0,00	0,00	0,00	1.544,19
2.3	INDEMNIZACION POR RAZON DEL SERVICIO	0,00	0,00	0,00	1.689,73
2.3.0	DIETAS	0,00	0,00	0,00	902,74
2.3.1	LOCOMOCION	0,00	0,00	0,00	786,99
Total Orgánico / Funcional	2002 / 1312	0,00	14.648,36	0,00	17.172,31



Información a fecha: 31/12/2019

Unidad monetaria: Euros

Clasificación Orgánica 2002 SERVICIOS SOCIALES Y A LA CIUDADANÍA / D.G. DE JUSTICIA E INTERIOR

Clasificación Funcional 2324 ACTUACIONES DE PROTECCIÓN Y PROMOCIÓN SOCIAL / SERVICIOS SOCIALES / ACCIÓN SOCIAL / INFANCIA Y MENORES

Clasificación Económica	Denominación	Comprometidos Incorporables	Comprometidos No Incorporables	No Comprometidos Incorporables	No Comprometidos No Incorporables
2	GASTOS EN BIENES CORRIENTES Y SERVICIOS	0,00	0,01	0,00	659.613,40
2.2	MATERIAL, SUMINISTROS Y OTROS	0,00	0,01	0,00	659.613,40
2.2.1	SUMINISTROS	0,00	0,00	0,00	2.000,00
2.2.1.10	LENCERIA	0,00	0,00	0,00	2.000,00
2.2.6	GASTOS DIVERSOS	0,00	0,01	0,00	179.669,32
2.2.6.12	MEDIDAS JUDICIALES MENORES	0,00	0,01	0,00	179.669,32
2.2.7	TRABAJOS REALIZADOS POR OTRAS EMPRESAS	0,00	0,00	0,00	477.944,08
2.2.7.06	ESTUDIOS Y TRABAJOS TÉCNICOS	0,00	0,00	0,00	477.944,08
3	GASTOS FINANCIEROS	0,00	0,00	0,00	2.000,00
3.4	DE DEPOSITOS, FIANZAS Y OTROS	0,00	0,00	0,00	2.000,00
3.4.2	INTERESES DE DEMORA	0,00	0,00	0,00	2.000,00
6	INVERSIONES REALES	0,00	0,00	43.022,59	0,00
6.2	INVERSION NUEVA ASOCIADA AL FUNCIONAMIENTO OPERATIVO DE LOS SERVICIOS	0,00	0,00	21.547,42	0,00
6.2.3	MAQUINARIA, INSTALACIONES Y UTILLAJE	0,00	0,00	7.547,42	0,00
6.2.3.00	ADQUISICION	0,00	0,00	7.547,42	0,00
6.2.5	MOBILIARIO Y ENSERES	0,00	0,00	14.000,00	0,00
6.2.5.00	ADQUISICION	0,00	0,00	14.000,00	0,00
6.3	INVERSION DE REPOSICION ASOCIADA AL FUNCION. OPERAT. DE LOS SERVICIOS	0,00	0,00	21.475,17	0,00
6.3.2	EDIFICIOS Y OTRAS CONSTRUCCIONES	0,00	0,00	21.475,17	0,00
6.3.2.01	CONSTRUCCION	0,00	0,00	21.475,17	0,00
Total Orgánico / Funcional	2002 / 2324	0,00	0,01	43.022,59	661.613,40




Información a fecha: 31/12/2019

Unidad monetaria: Euros

Clasificación Orgánica 2003 SERVICIOS SOCIALES Y A LA CIUDADANÍA / DIRECCIÓN GENERAL DEL DEPORTE Y DEL INSTITUTO RIOJANO DE LA JUVENTUD

Clasificación Funcional 2711 ACTUACIONES DE PROTECCIÓN Y PROMOCIÓN SOCIAL / JUVENTUD / JUVENTUD / JUVENTUD

Clasificación Económica	Denominación	Comprometidos Incorporables	Comprometidos No Incorporables	No Comprometidos Incorporables	No Comprometidos No Incorporables
1	GASTOS DE PERSONAL	0,00	0,00	0,00	2.254,24
1.2	FUNCIONARIOS	0,00	0,00	0,00	21.692,64
1.2.0	RETRIBUCIONES BASICAS	0,00	0,00	0,00	2.697,32
1.2.0.00	SUELDO Y PAGAS EXTRAORDINARIAS	0,00	0,00	0,00	7.800,83
1.2.0.05	TRIENIOS	0,00	0,00	0,00	-5.103,51
1.2.1	RETRIBUCIONES COMPLEMENTARIAS	0,00	0,00	0,00	18.995,32
1.2.1.00	COMPLEMENTOS DE DESTINO	0,00	0,00	0,00	10.966,28
1.2.1.01	COMPLEMENTO ESPECIFICO	0,00	0,00	0,00	12.968,65
1.2.1.04	OTRAS REMUNERACIONES	0,00	0,00	0,00	-4.939,61
1.5	INCENTIVOS AL RENDIMIENTO	0,00	0,00	0,00	-654,84
1.5.0	PRODUCTIVIDAD	0,00	0,00	0,00	-654,84
1.6	CUOTAS, PRESTACIONES Y GASTOS SOCIALES A CARGO DEL EMPLEADOR	0,00	0,00	0,00	-18.783,56
1.6.0	CUOTAS SOCIALES	0,00	0,00	0,00	-18.783,56
1.6.0.00	SEGURIDAD SOCIAL	0,00	0,00	0,00	-18.783,56
2	GASTOS EN BIENES CORRIENTES Y SERVICIOS	0,00	14.534,45	0,00	12.799,27
2.0	ARRENDAMIENTOS Y CANONES	0,00	0,00	0,00	0,00
2.0.0	TERRENOS Y BIENES NATURALES	0,00	0,00	0,00	-58,03
2.0.2	EDIFICIOS Y OTRAS CONSTRUCCIONES	0,00	0,00	0,00	58,03
2.1	REPARACIONES, MANTENIMIENTO Y CONSERVACION	0,00	0,00	0,00	0,00
2.1.0	TERRENOS Y BIENES NATURALES	0,00	0,00	0,00	1,00
2.1.0.00	INMOVILIZADO PROPIO	0,00	0,00	0,00	1,00
2.1.2	EDIFICIOS Y OTRAS CONSTRUCCIONES	0,00	0,00	0,00	0,55
2.1.2.00	INMOVILIZADO PROPIO	0,00	0,00	0,00	0,55
2.1.3	MAQUINARIA, INSTALACION Y UTILLAJE	0,00	0,00	0,00	0,88
2.1.3.00	INMOVILIZADO PROPIO	0,00	0,00	0,00	0,88
2.1.5	MOBILIARIO Y ENSERES	0,00	0,00	0,00	-2,43
2.1.5.00	INMOVILIZADO PROPIO	0,00	0,00	0,00	-2,43
2.2	MATERIAL, SUMINISTROS Y OTROS	0,00	14.534,45	0,00	12.799,27
2.2.0	MATERIAL DE OFICINA	0,00	1.194,31	0,00	565,00
2.2.0.00	ORDINARIO NO INVENTARIABLE	0,00	1.194,31	0,00	0,00
2.2.0.02	MATERIAL INFORMATICO NO INVENTARIABLE	0,00	0,00	0,00	565,00
2.2.1	SUMINISTROS	0,00	5.063,54	0,00	1.852,99
2.2.1.00	ENERGIA ELECTRICA	0,00	4.635,48	0,00	0,00



Información a fecha: 31/12/2019

Unidad monetaria: Euros

Clasificación Orgánica 2003 SERVICIOS SOCIALES Y A LA CIUDADANÍA / DIRECCIÓN GENERAL DEL DEPORTE Y DEL INSTITUTO RIOJANO DE LA JUVENTUD

Clasificación Funcional 2711 ACTUACIONES DE PROTECCIÓN Y PROMOCIÓN SOCIAL / JUVENTUD / JUVENTUD / JUVENTUD

Clasificación Económica	Denominación	Comprometidos Incorporables	Comprometidos No Incorporables	No Comprometidos Incorporables	No Comprometidos No Incorporables
2.2.1.01	AGUA	0,00	0,00	0,00	871,85
2.2.1.02	GAS	0,00	428,06	0,00	0,00
2.2.1.03	COMBUSTIBLES Y CARBURANTES	0,00	0,00	0,00	736,56
2.2.1.05	PRODUCTOS ALIMENTICIOS	0,00	0,00	0,00	99,00
2.2.1.99	OTROS SUMINISTROS	0,00	0,00	0,00	145,58
2.2.3	TRANSPORTES	0,00	0,00	0,00	875,49
2.2.4	PRIMAS DE SEGUROS	0,00	0,00	0,00	7.391,00
2.2.4.00	EDIFICIOS Y LOCALES	0,00	0,00	0,00	1.583,00
2.2.4.01	DE VEHICULOS	0,00	0,00	0,00	1.077,00
2.2.4.99	OTROS RIESGOS	0,00	0,00	0,00	4.731,00
2.2.5	TRIBUTOS	0,00	0,00	0,00	1.358,75
2.2.5.00	LOCALES	0,00	0,00	0,00	308,25
2.2.5.01	AUTONOMICAS	0,00	0,00	0,00	975,50
2.2.5.02	ESTATALES	0,00	0,00	0,00	75,00
2.2.6	GASTOS DIVERSOS	0,00	0,00	0,00	13.923,88
2.2.6.03	JURIDICOS, CONTENCIOSOS	0,00	0,00	0,00	1.000,00
2.2.6.06	REUNIONES, CONFERENCIAS Y CURSOS	0,00	0,00	0,00	3.000,00
2.2.6.07	FERIAS Y EXPOSICIONES	0,00	0,00	0,00	3.000,00
2.2.6.08	PUBLICACIONES Y EDICIONES	0,00	0,00	0,00	752,79
2.2.6.10	PROGRAMAS Y ACCIONES JUVENILES	0,00	0,00	0,00	5.618,34
2.2.6.99	OTROS	0,00	0,00	0,00	552,75
2.2.7	TRABAJOS REALIZADOS POR OTRAS EMPRESAS	0,00	8.276,60	0,00	-13.167,84
2.2.7.01	SEGURIDAD	0,00	8.276,60	0,00	12.401,40
2.2.7.03	POSTALES	0,00	0,00	0,00	1.510,33
2.2.7.06	ESTUDIOS Y TRABAJOS TECNICOS	0,00	0,00	0,00	-22.988,63
2.2.7.12	SERVICIOS CONTRATADOS DE COMEDOR	0,00	0,00	0,00	1.000,00
2.2.7.16	PROGRAMAS, ACTIVIDADES Y ALBERGUES JUVENILES	0,00	0,00	0,00	-5.090,94
4	TRANSFERENCIAS CORRIENTES	0,00	3.479,70	0,00	70.995,62
4.4	AL RESTO DEL SECTOR PUBLICO DE LA C.A.R.	0,00	0,00	0,00	30.471,12
4.4.7	OTROS ENTES SP.	0,00	0,00	0,00	30.471,12
4.4.7.00	CONSEJO DE LA JUVENTUD DE LA RIOJA	0,00	0,00	0,00	23.872,86
4.4.7.01	UNIVERSIDAD DE LA RIOJA. CÁTEDRA EXTRAORDINARIA DE EMANCIPACIÓN	0,00	0,00	0,00	6.598,26
4.6	A CORPORACIONES LOCALES	0,00	0,00	0,00	-20.030,68




Información a fecha: 31/12/2019

Unidad monetaria: Euros

Clasificación Orgánica 2003 SERVICIOS SOCIALES Y A LA CIUDADANÍA / DIRECCIÓN GENERAL DEL DEPORTE Y DEL INSTITUTO RIOJANO DE LA JUVENTUD

Clasificación Funcional 2711 ACTUACIONES DE PROTECCIÓN Y PROMOCIÓN SOCIAL / JUVENTUD / JUVENTUD / JUVENTUD

Clasificación Económica	Denominación	Comprometidos Incorporables	Comprometidos No Incorporables	No Comprometidos Incorporables	No Comprometidos No Incorporables
4.6.1	A AYUNTAMIENTOS	0,00	0,00	0,00	-20.030,68
4.6.1.01	PROGRAMAS	0,00	0,00	0,00	-20.030,68
4.8	A FAMILIAS E INSTITUCIONES SIN FINES DE LUCRO	0,00	3.479,70	0,00	60.555,18
4.8.0	X	0,00	3.479,70	0,00	39.867,97
4.8.0.00	AYUDAS INDIVIDUALES	0,00	3.479,70	0,00	783,79
4.8.0.02	CONVOCATORIA DE AYUDAS AL TRANSPORTE PROFESIONAL	0,00	0,00	0,00	39.084,18
4.8.1	X	0,00	0,00	0,00	20.687,21
4.8.1.01	ASOCIACIONES JUVENILES SIN FIN DE LUCRO	0,00	0,00	0,00	14.946,17
4.8.1.05	CONSEJO LOCAL DE LA JUVENTUD LOGROÑO CIUDAD	0,00	0,00	0,00	99,00
4.8.1.06	CONSEJO LOCAL DE LA JUVENTUD ALFARO	0,00	0,00	0,00	167,72
4.8.1.07	CONSEJO LOCAL DE LA JUVENTUD DE HARO	0,00	0,00	0,00	1.619,10
4.8.1.13	INICIATIVAS EMBLEMÁTICAS DE EMANCIPACIÓN	0,00	0,00	0,00	3.855,22
7	TRANSFERENCIAS DE CAPITAL	0,00	0,00	55.960,67	0,00
7.6	A CORPORACIONES LOCALES	0,00	0,00	55.960,67	0,00
7.6.1	A AYUNTAMIENTOS	0,00	0,00	55.960,67	0,00
7.6.1.00	A AYUNTAMIENTOS	0,00	0,00	55.960,67	0,00
Total Orgánico / Funcional	2003 / 2711	0,00	18.014,15	55.960,67	86.049,13




Información a fecha: 31/12/2019

Unidad monetaria: Euros

Clasificación Orgánica 2003 SERVICIOS SOCIALES Y A LA CIUDADANÍA / DIRECCIÓN GENERAL DEL DEPORTE Y DEL INSTITUTO RIOJANO DE LA JUVENTUD

Clasificación Funcional 3411 PRODUCCIÓN DE BIENES PÚBLICOS DE CARÁCTER PREFERENTE / DEPORTE / DEPORTE / DEPORTE

Clasificación Económica	Denominación	Comprometidos Incorporables	Comprometidos No Incorporables	No Comprometidos Incorporables	No Comprometidos No Incorporables
1	GASTOS DE PERSONAL	0,00	0,00	0,00	1.012,92
1.2	FUNCIONARIOS	0,00	0,00	0,00	36.523,64
1.2.0	RETRIBUCIONES BASICAS	0,00	0,00	0,00	8.599,00
1.2.0.00	SUELDO Y PAGAS EXTRAORDINARIAS	0,00	0,00	0,00	26.185,10
1.2.0.05	TRIENIOS	0,00	0,00	0,00	-17.586,10
1.2.1	RETRIBUCIONES COMPLEMENTARIAS	0,00	0,00	0,00	27.924,64
1.2.1.00	COMPLEMENTOS DE DESTINO	0,00	0,00	0,00	12.442,95
1.2.1.01	COMPLEMENTO ESPECIFICO	0,00	0,00	0,00	18.341,89
1.2.1.04	OTRAS REMUNERACIONES	0,00	0,00	0,00	-2.860,20
1.3	LABORALES	0,00	0,00	0,00	1.913,76
1.3.0	LABORAL FIJO	0,00	0,00	0,00	821,76
1.3.0.00	RETRIBUCIONES BASICAS	0,00	0,00	0,00	-2.804,34
1.3.0.01	OTRAS REMUNERACIONES	0,00	0,00	0,00	3.626,10
1.3.1	LABORAL EVENTUAL	0,00	0,00	0,00	1.092,00
1.3.1.00	RETRIBUCIONES BASICAS	0,00	0,00	0,00	546,00
1.3.1.01	OTRAS REMUNERACIONES	0,00	0,00	0,00	546,00
1.5	INCENTIVOS AL RENDIMIENTO	0,00	0,00	0,00	-7.348,25
1.5.0	PRODUCTIVIDAD	0,00	0,00	0,00	-7.348,25
1.6	CUOTAS, PRESTACIONES Y GASTOS SOCIALES A CARGO DEL EMPLEADOR	0,00	0,00	0,00	-30.076,23
1.6.0	CUOTAS SOCIALES	0,00	0,00	0,00	-30.076,23
1.6.0.00	SEGURIDAD SOCIAL	0,00	0,00	0,00	-30.076,23
2	GASTOS EN BIENES CORRIENTES Y SERVICIOS	0,00	215.880,20	0,00	-0,00
2.0	ARRENDAMIENTOS Y CANONES	0,00	0,00	0,00	0,00
2.0.2	EDIFICIOS Y OTRAS CONSTRUCCIONES	0,00	0,00	0,00	3.240,13
2.0.3	MAQUINARIA, INSTALACION Y UTILLAJE	0,00	0,00	0,00	-5.140,13
2.0.5	MOBILIARIO Y ENSERES	0,00	0,00	0,00	400,00
2.0.9	CANONES	0,00	0,00	0,00	1.500,00
2.1	REPARACIONES, MANTENIMIENTO Y CONSERVACION	0,00	5.476,09	0,00	0,00
2.1.2	EDIFICIOS Y OTRAS CONSTRUCCIONES	0,00	0,00	0,00	18.742,02
2.1.2.00	INMOVILIZADO PROPIO	0,00	0,00	0,00	18.742,02
2.1.3	MAQUINARIA, INSTALACION Y UTILLAJE	0,00	5.476,09	0,00	-25.758,76
2.1.3.00	INMOVILIZADO PROPIO	0,00	5.476,09	0,00	-25.758,76
2.1.4	ELEMENTOS DE TRANSPORTE	0,00	0,00	0,00	358,71



Información a fecha: 31/12/2019

Unidad monetaria: Euros

Clasificación Orgánica 2003 SERVICIOS SOCIALES Y A LA CIUDADANÍA / DIRECCIÓN GENERAL DEL DEPORTE Y DEL INSTITUTO RIOJANO DE LA JUVENTUD

Clasificación Funcional 3411 PRODUCCIÓN DE BIENES PÚBLICOS DE CARÁCTER PREFERENTE / DEPORTE / DEPORTE / DEPORTE

Clasificación Económica	Denominación	Comprometidos Incorporables	Comprometidos No Incorporables	No Comprometidos Incorporables	No Comprometidos No Incorporables
2.1.4.00	INMOVILIZADO PROPIO	0,00	0,00	0,00	358,71
2.1.5	MOBILIARIO Y ENSERES	0,00	0,00	0,00	5.658,03
2.1.5.00	INMOVILIZADO PROPIO	0,00	0,00	0,00	5.658,03
2.1.6	EQUIPOS PARA PROCESO DE INFORMACION	0,00	0,00	0,00	1.000,00
2.1.6.00	INMOVILIZADO PROPIO	0,00	0,00	0,00	1.000,00
2.2	MATERIAL, SUMINISTROS Y OTROS	0,00	210.404,11	0,00	-0,00
2.2.0	MATERIAL DE OFICINA	0,00	1.523,83	0,00	865,61
2.2.0.00	ORDINARIO NO INVENTARIABLE	0,00	1.523,83	0,00	822,93
2.2.0.01	PRENSA, REVISTAS, LIBROS Y OTRAS PUBLICACIONES	0,00	0,00	0,00	-57,32
2.2.0.02	MATERIAL INFORMATICO NO INVENTARIABLE	0,00	0,00	0,00	100,00
2.2.1	SUMINISTROS	0,00	33.896,05	0,00	-173.987,72
2.2.1.00	ENERGIA ELECTRICA	0,00	33.840,84	0,00	-77.585,58
2.2.1.01	AGUA	0,00	0,00	0,00	-2.808,33
2.2.1.02	GAS	0,00	55,21	0,00	-41.000,00
2.2.1.03	COMBUSTIBLES Y CARBURANTES	0,00	0,00	0,00	600,00
2.2.1.04	VESTUARIO	0,00	0,00	0,00	700,00
2.2.1.06	PRODUCTOS FARMACEUTICOS	0,00	0,00	0,00	-366,63
2.2.1.07	MATERIALES ESPECIALES	0,00	0,00	0,00	-11.434,90
2.2.1.08	MATERIALES DEPORTIVOS. TROFEOS	0,00	0,00	0,00	-597,59
2.2.1.99	OTROS SUMINISTROS	0,00	0,00	0,00	-41.494,69
2.2.2	COMUNICACIONES	0,00	9.944,09	0,00	-12.161,24
2.2.2.01	POSTALES	0,00	9.944,09	0,00	-12.161,24
2.2.3	TRANSPORTES	0,00	0,00	0,00	900,00
2.2.4	PRIMAS DE SEGUROS	0,00	0,00	0,00	-127.721,76
2.2.4.99	OTROS RIESGOS	0,00	0,00	0,00	-127.721,76
2.2.5	TRIBUTOS	0,00	0,00	0,00	5.307,86
2.2.5.00	LOCALES	0,00	0,00	0,00	4.286,86
2.2.5.01	AUTONOMICAS	0,00	0,00	0,00	1.021,00
2.2.6	GASTOS DIVERSOS	0,00	0,00	0,00	37.527,22
2.2.6.06	REUNIONES, CONFERENCIAS Y CURSOS	0,00	0,00	0,00	12.050,00
2.2.6.08	PUBLICACIONES Y EDICIONES	0,00	0,00	0,00	20.836,54
2.2.6.09	PROMOCIÓN DEPORTIVA	0,00	0,00	0,00	52.168,68
2.2.6.99	OTROS	0,00	0,00	0,00	-47.528,00



**Gobierno
de La
Rioja**

LKCAM220

Hacienda

SICAP - Sistema de Información Contable

REMANENTES DE CRÉDITO

Ejercicio: 2019

Página 292

Información a fecha: 31/12/2019

Unidad monetaria: Euros

Clasificación Orgánica 2003 SERVICIOS SOCIALES Y A LA CIUDADANÍA / DIRECCIÓN GENERAL DEL DEPORTE Y DEL INSTITUTO RIOJANO DE LA JUVENTUD

Clasificación Funcional 3411 PRODUCCIÓN DE BIENES PÚBLICOS DE CARÁCTER PREFERENTE / DEPORTE / DEPORTE / DEPORTE

Clasificación Económica	Denominación	Comprometidos Incorporables	Comprometidos No Incorporables	No Comprometidos Incorporables	No Comprometidos No Incorporables
2.2.7	TRABAJOS REALIZADOS POR OTRAS EMPRESAS	0,00	165.040,14	0,00	269.270,03
2.2.7.00	LIMPIEZA Y ASEO	0,00	39.420,77	0,00	-134.060,54
2.2.7.01	SEGURIDAD	0,00	0,00	0,00	-498,53
2.2.7.03	POSTALES	0,00	0,00	0,00	500,00
2.2.7.06	ESTUDIOS Y TRABAJOS TECNICOS	0,00	2.303,07	0,00	633.287,22
2.2.7.13	TRANSPORTE JUEGOS DEPORTIVOS	0,00	43.062,59	0,00	-20.153,54
2.2.7.14	GASTOS INSTALACIONES	0,00	0,00	0,00	90.000,00
2.2.7.99	OTROS	0,00	80.253,71	0,00	-299.804,58
4	TRANSFERENCIAS CORRIENTES	0,00	0,00	0,00	70.097,54
4.6	A CORPORACIONES LOCALES	0,00	0,00	0,00	42.382,63
4.6.1	A AYUNTAMIENTOS	0,00	0,00	0,00	42.382,35
4.6.1.00	A AYUNTAMIENTOS. ACTIVIDADES DEPORTIVAS	0,00	0,00	0,00	1.460,15
4.6.1.01	A AYUNTAMIENTOS. REPARACIONES MENORES	0,00	0,00	0,00	40.516,31
4.6.1.02	A ENTIDADES LOCALES MENORES. ACTIV. DEPORTIVAS	0,00	0,00	0,00	405,89
4.6.2	A MANCOMUNIDADES DE MUNICIPIOS	0,00	0,00	0,00	0,28
4.6.2.01	A MANCOMUNIDADES POR ENTIDADES DEPORTIVAS	0,00	0,00	0,00	0,28
4.7	A EMPRESAS PRIVADAS	0,00	0,00	0,00	427,49
4.7.0	X	0,00	0,00	0,00	427,49
4.7.0.00	PARA ACTIVIDADES DEPORTIVAS	0,00	0,00	0,00	427,49
4.8	A FAMILIAS E INSTITUCIONES SIN FINES DE LUCRO	0,00	0,00	0,00	27.287,42
4.8.0	X	0,00	0,00	0,00	426,67
4.8.0.00	BECAS Y AYUDAS DEPORTIVAS	0,00	0,00	0,00	426,67
4.8.2	X	0,00	0,00	0,00	1.581,20
4.8.2.00	ACTIVIDADES Y EQUIPAMIENTO NO INVENTARIABLE	0,00	0,00	0,00	1.581,20
4.8.3	X	0,00	0,00	0,00	25.279,55
4.8.3.00	ACTIVIDADES NACIONALES E INTERNACIONALES	0,00	0,00	0,00	25.279,55
Total Orgánico / Funcional	2003 / 3411	0,00	215.880,20	0,00	71.110,46



**Gobierno
de La
Rioja**

LKCAM220

Hacienda

SICAP - Sistema de Información Contable

REMANENTES DE CRÉDITO

Ejercicio: 2019

Página 293

Información a fecha: 31/12/2019

Unidad monetaria: Euros

Clasificación Orgánica 200401 SERVICIOS SOCIALES Y A LA CIUDADANÍA / D.G.DEPENDENCIA, DISCAPACIDAD Y MAYORES / SERVICIOS GENERALES

Clasificación Funcional 2311 ACTUACIONES DE PROTECCIÓN Y PROMOCIÓN SOCIAL / SERVICIOS SOCIALES / GESTIÓN DE SERVICIOS SOCIALES / ADMINISTRACIÓN GENERAL DE SERVICIOS SOCIALES

Clasificación Económica	Denominación	Comprometidos Incorporables	Comprometidos No Incorporables	No Comprometidos Incorporables	No Comprometidos No Incorporables
2	GASTOS EN BIENES CORRIENTES Y SERVICIOS	0,00	0,00	0,00	27.379,06
2.1	REPARACIONES, MANTENIMIENTO Y CONSERVACION	0,00	0,00	0,00	26.856,78
2.1.2	EDIFICIOS Y OTRAS CONSTRUCCIONES	0,00	0,00	0,00	9.742,04
2.1.2.00	INMOVILIZADO PROPIO	0,00	0,00	0,00	9.742,04
2.1.3	MAQUINARIA, INSTALACION Y UTILLAJE	0,00	0,00	0,00	-4.609,60
2.1.3.00	INMOVILIZADO PROPIO	0,00	0,00	0,00	-4.609,60
2.1.4	ELEMENTOS DE TRANSPORTE	0,00	0,00	0,00	10.738,59
2.1.4.00	INMOVILIZADO PROPIO	0,00	0,00	0,00	10.738,59
2.1.5	MOBILIARIO Y ENSERES	0,00	0,00	0,00	10.985,75
2.1.5.00	INMOVILIZADO PROPIO	0,00	0,00	0,00	10.985,75
2.3	INDEMNIZACION POR RAZON DEL SERVICIO	0,00	0,00	0,00	522,28
2.3.0	DIETAS	0,00	0,00	0,00	144,67
2.3.1	LOCOMOCION	0,00	0,00	0,00	377,61
4	TRANSFERENCIAS CORRIENTES	0,00	0,00	0,00	74.433,37
4.4	AL RESTO DEL SECTOR PUBLICO DE LA C.A.R.	0,00	0,00	0,00	69.433,37
4.4.1	A FUNDACIONES	0,00	0,00	0,00	69.433,37
4.4.1.00	FUNDACION TUTELAR DE LA RIOJA	0,00	0,00	0,00	69.433,37
4.8	A FAMILIAS E INSTITUCIONES SIN FINES DE LUCRO	0,00	0,00	0,00	5.000,00
4.8.1	X	0,00	0,00	0,00	5.000,00
Total Orgánico / Funcional	200401 / 2311	0,00	0,00	0,00	101.812,43



Información a fecha: 31/12/2019

Unidad monetaria: Euros

Clasificación Orgánica 200401 SERVICIOS SOCIALES Y A LA CIUDADANÍA / D.G.DEPENDENCIA, DISCAPACIDAD Y MAYORES / SERVICIOS GENERALES

Clasificación Funcional 2321 ACTUACIONES DE PROTECCIÓN Y PROMOCIÓN SOCIAL / SERVICIOS SOCIALES / ACCIÓN SOCIAL / EXCLUSIÓN SOCIAL E INMIGRACIÓN

Clasificación Económica	Denominación	Comprometidos Incorporables	Comprometidos No Incorporables	No Comprometidos Incorporables	No Comprometidos No Incorporables
1	GASTOS DE PERSONAL	0,00	0,00	0,00	869,30
1.0	ALTOS CARGOS	0,00	0,00	0,00	4.578,10
1.0.0	RETRIBUCIONES BASICAS Y OTRAS REMUNERACIONES DE ALTOS CARGOS	0,00	0,00	0,00	4.578,10
1.0.0.00	RETRIBUCIONES BASICAS	0,00	0,00	0,00	1.528,58
1.0.0.01	OTRAS REMUNERACIONES	0,00	0,00	0,00	3.049,52
1.2	FUNCIONARIOS	0,00	0,00	0,00	671,43
1.2.0	RETRIBUCIONES BASICAS	0,00	0,00	0,00	29.473,70
1.2.0.00	SUELDO Y PAGAS EXTRAORDINARIAS	0,00	0,00	0,00	43.618,26
1.2.0.05	TRIENIOS	0,00	0,00	0,00	-14.144,56
1.2.1	RETRIBUCIONES COMPLEMENTARIAS	0,00	0,00	0,00	-28.802,27
1.2.1.00	COMPLEMENTOS DE DESTINO	0,00	0,00	0,00	-24.327,36
1.2.1.01	COMPLEMENTO ESPECIFICO	0,00	0,00	0,00	1.566,34
1.2.1.04	OTRAS REMUNERACIONES	0,00	0,00	0,00	-6.041,25
1.5	INCENTIVOS AL RENDIMIENTO	0,00	0,00	0,00	-6.402,29
1.5.0	PRODUCTIVIDAD	0,00	0,00	0,00	-6.402,29
1.6	CUOTAS, PRESTACIONES Y GASTOS SOCIALES A CARGO DEL EMPLEADOR	0,00	0,00	0,00	2.022,06
1.6.0	CUOTAS SOCIALES	0,00	0,00	0,00	2.022,06
1.6.0.00	SEGURIDAD SOCIAL	0,00	0,00	0,00	2.022,06
4	TRANSFERENCIAS CORRIENTES	0,00	16.326,60	0,00	52.478,83
4.8	A FAMILIAS E INSTITUCIONES SIN FINES DE LUCRO	0,00	16.326,60	0,00	52.478,83
4.8.0	X	0,00	16.326,60	0,00	52.478,83
4.8.0.01	AYUDAS INSTITUCIONES SIN FIN DE LUCRO	0,00	16.326,60	0,00	52.478,83
Total Orgánico / Funcional	200401 / 2321	0,00	16.326,60	0,00	53.348,13



Información a fecha: 31/12/2019

Unidad monetaria: Euros

Clasificación Orgánica 200401 SERVICIOS SOCIALES Y A LA CIUDADANÍA / D.G.DEPENDENCIA, DISCAPACIDAD Y MAYORES / SERVICIOS GENERALES

Clasificación Funcional 2322 ACTUACIONES DE PROTECCIÓN Y PROMOCIÓN SOCIAL / SERVICIOS SOCIALES / ACCIÓN SOCIAL / MAYORES

Clasificación Económica	Denominación	Comprometidos Incorporables	Comprometidos No Incorporables	No Comprometidos Incorporables	No Comprometidos No Incorporables
1	GASTOS DE PERSONAL	0,00	0,00	0,00	4.163,85
1.2	FUNCIONARIOS	0,00	0,00	0,00	15.505,36
1.2.0	RETRIBUCIONES BASICAS	0,00	0,00	0,00	5.609,17
1.2.0.00	SUELDO Y PAGAS EXTRAORDINARIAS	0,00	0,00	0,00	5.886,45
1.2.0.05	TRIENIOS	0,00	0,00	0,00	-277,28
1.2.1	RETRIBUCIONES COMPLEMENTARIAS	0,00	0,00	0,00	9.896,19
1.2.1.00	COMPLEMENTOS DE DESTINO	0,00	0,00	0,00	4.513,02
1.2.1.01	COMPLEMENTO ESPECIFICO	0,00	0,00	0,00	13.398,79
1.2.1.04	OTRAS REMUNERACIONES	0,00	0,00	0,00	-8.015,62
1.5	INCENTIVOS AL RENDIMIENTO	0,00	0,00	0,00	-782,58
1.5.0	PRODUCTIVIDAD	0,00	0,00	0,00	-782,58
1.6	CUOTAS, PRESTACIONES Y GASTOS SOCIALES A CARGO DEL EMPLEADOR	0,00	0,00	0,00	-10.558,93
1.6.0	CUOTAS SOCIALES	0,00	0,00	0,00	-10.558,93
1.6.0.00	SEGURIDAD SOCIAL	0,00	0,00	0,00	-10.558,93
2	GASTOS EN BIENES CORRIENTES Y SERVICIOS	0,00	0,80	0,00	3.709.810,92
2.2	MATERIAL, SUMINISTROS Y OTROS	0,00	0,80	0,00	3.709.810,92
2.2.7	TRABAJOS REALIZADOS POR OTRAS EMPRESAS	0,00	0,80	0,00	3.709.810,92
2.2.7.14	PROGRAMAS DE INTERVENCIÓN Y SENSIBILIZACION SOCIAL	0,00	0,00	0,00	30.000,00
2.2.7.16	CENTROS DE DÍA	0,00	0,00	0,00	22.855,95
2.2.7.17	DEPENDENCIA PLAZAS PUBLICAS MAYORES	0,00	0,80	0,00	3.645.617,91
2.2.7.21	TELEASISTENCIA	0,00	0,00	0,00	11.337,06
4	TRANSFERENCIAS CORRIENTES	0,00	19.045,72	0,00	115.416,28
4.8	A FAMILIAS E INSTITUCIONES SIN FINES DE LUCRO	0,00	19.045,72	0,00	115.416,28
4.8.0	X	0,00	19.045,72	0,00	115.416,28
4.8.0.01	AYUDAS INSTITUCIONES SIN FIN DE LUCRO	0,00	9.045,72	0,00	35.416,28
4.8.0.02	PROMOCION AUTONOMIA PERSONAL	0,00	10.000,00	0,00	80.000,00
6	INVERSIONES REALES	0,00	0,00	315.440,67	0,00
6.2	INVERSION NUEVA ASOCIADA AL FUNCIONAMIENTO OPERATIVO DE LOS SERVICIOS	0,00	0,00	235.303,91	0,00
6.2.2	EDIFICIOS Y OTRAS CONSTRUCCIONES	0,00	0,00	146.500,00	0,00
6.2.2.01	CONSTRUCCION	0,00	0,00	100.000,00	0,00
6.2.2.03	INCORPORACION DE BIENES Y SERVICIOS	0,00	0,00	46.500,00	0,00
6.2.3	MAQUINARIA, INSTALACIONES Y UTILLAJE	0,00	0,00	88.803,91	0,00
6.2.3.00	ADQUISICION	0,00	0,00	88.803,91	0,00



Gobierno
de La
Rioja

LKCAM220

Hacienda

SICAP - Sistema de Información Contable

REMANENTES DE CRÉDITO

Ejercicio: 2019

Página 296

Información a fecha: 31/12/2019

Unidad monetaria: Euros

Clasificación Orgánica 200401 SERVICIOS SOCIALES Y A LA CIUDADANÍA / D.G.DEPENDENCIA, DISCAPACIDAD Y MAYORES / SERVICIOS GENERALES

Clasificación Funcional 2322 ACTUACIONES DE PROTECCIÓN Y PROMOCIÓN SOCIAL / SERVICIOS SOCIALES / ACCIÓN SOCIAL / MAYORES

Clasificación Económica	Denominación	Comprometidos Incorporables	Comprometidos No Incorporables	No Comprometidos Incorporables	No Comprometidos No Incorporables
6.3	INVERSION DE REPOSICION ASOCIADA AL FUNCION. OPERAT. DE LOS SERVICIOS	0,00	0,00	80.136,76	0,00
6.3.2	EDIFICIOS Y OTRAS CONSTRUCCIONES	0,00	0,00	82.256,52	0,00
6.3.2.01	CONSTRUCCION	0,00	0,00	82.256,52	0,00
6.3.5	MOBILIARIO Y ENSERES	0,00	0,00	-2.119,76	0,00
6.3.5.00	ADQUISICION	0,00	0,00	-2.119,76	0,00
Total Orgánico / Funcional	200401 / 2322	0,00	19.046,52	315.440,67	3.829.391,05



Información a fecha: 31/12/2019

Unidad monetaria: Euros

Clasificación Orgánica 200401 SERVICIOS SOCIALES Y A LA CIUDADANÍA / D.G.DEPENDENCIA, DISCAPACIDAD Y MAYORES / SERVICIOS GENERALES

Clasificación Funcional 2323 ACTUACIONES DE PROTECCIÓN Y PROMOCIÓN SOCIAL / SERVICIOS SOCIALES / ACCIÓN SOCIAL / DISCAPACIDAD

Clasificación Económica	Denominación	Comprometidos Incorporables	Comprometidos No Incorporables	No Comprometidos Incorporables	No Comprometidos No Incorporables
1	GASTOS DE PERSONAL	0,00	0,00	0,00	316,43
1.2	FUNCIONARIOS	0,00	0,00	0,00	-8.262,10
1.2.0	RETRIBUCIONES BASICAS	0,00	0,00	0,00	-3.613,96
1.2.0.00	SUELDO Y PAGAS EXTRAORDINARIAS	0,00	0,00	0,00	261,28
1.2.0.05	TRIENIOS	0,00	0,00	0,00	-3.875,24
1.2.1	RETRIBUCIONES COMPLEMENTARIAS	0,00	0,00	0,00	-4.648,14
1.2.1.00	COMPLEMENTOS DE DESTINO	0,00	0,00	0,00	553,44
1.2.1.01	COMPLEMENTO ESPECIFICO	0,00	0,00	0,00	45,79
1.2.1.04	OTRAS REMUNERACIONES	0,00	0,00	0,00	-5.247,37
1.3	LABORALES	0,00	0,00	0,00	7.084,92
1.3.0	LABORAL FIJO	0,00	0,00	0,00	22.022,46
1.3.0.00	RETRIBUCIONES BASICAS	0,00	0,00	0,00	11.106,37
1.3.0.01	OTRAS REMUNERACIONES	0,00	0,00	0,00	10.916,09
1.3.1	LABORAL EVENTUAL	0,00	0,00	0,00	-14.937,54
1.3.1.00	RETRIBUCIONES BASICAS	0,00	0,00	0,00	1.115,19
1.3.1.01	OTRAS REMUNERACIONES	0,00	0,00	0,00	-16.052,73
1.5	INCENTIVOS AL RENDIMIENTO	0,00	0,00	0,00	-1.904,60
1.5.0	PRODUCTIVIDAD	0,00	0,00	0,00	-1.904,60
1.6	CUOTAS, PRESTACIONES Y GASTOS SOCIALES A CARGO DEL EMPLEADOR	0,00	0,00	0,00	3.398,21
1.6.0	CUOTAS SOCIALES	0,00	0,00	0,00	3.398,21
1.6.0.00	SEGURIDAD SOCIAL	0,00	0,00	0,00	3.398,21
2	GASTOS EN BIENES CORRIENTES Y SERVICIOS	0,00	0,00	0,00	1.759.855,15
2.2	MATERIAL, SUMINISTROS Y OTROS	0,00	0,00	0,00	1.759.855,15
2.2.6	GASTOS DIVERSOS	0,00	0,00	0,00	-100,00
2.2.6.06	REUNIONES, CONFERENCIAS Y CURSOS	0,00	0,00	0,00	-100,00
2.2.7	TRABAJOS REALIZADOS POR OTRAS EMPRESAS	0,00	0,00	0,00	1.759.955,15
2.2.7.14	PROGRAMA DE INTERVENCIÓN Y SENSIBILIZACION SOCIAL	0,00	0,00	0,00	-37.352,05
2.2.7.18	DISCAPACIDAD: PLAZAS PUBLICAS DISCAPACIDAD	0,00	0,00	0,00	1.845.465,91
2.2.7.99	OTROS	0,00	0,00	0,00	-48.158,71
4	TRANSFERENCIAS CORRIENTES	0,00	54.085,09	0,00	213.784,40
4.8	A FAMILIAS E INSTITUCIONES SIN FINES DE LUCRO	0,00	54.085,09	0,00	213.784,40
4.8.0	X	0,00	26.840,00	0,00	194.484,81
4.8.0.01	AYUDAS INSTITUCIONES SIN FIN DE LUCRO	0,00	1.840,00	0,00	7.722,00




Información a fecha: 31/12/2019

Unidad monetaria: Euros

Clasificación Orgánica 200401 SERVICIOS SOCIALES Y A LA CIUDADANÍA / D.G.DEPENDENCIA, DISCAPACIDAD Y MAYORES / SERVICIOS GENERALES

Clasificación Funcional 2323 ACTUACIONES DE PROTECCIÓN Y PROMOCIÓN SOCIAL / SERVICIOS SOCIALES / ACCIÓN SOCIAL / DISCAPACIDAD

Clasificación Económica	Denominación	Comprometidos Incorporables	Comprometidos No Incorporables	No Comprometidos Incorporables	No Comprometidos No Incorporables
4.8.0.02	PROMOCIÓN AUTONOMÍA PERSONAL	0,00	25.000,00	0,00	140.705,00
4.8.0.03	FEARFES-ARFES PRO SALUD MENTAL SERV SOC ESPECIALIZADOS PERSONAS CON DISCAPACIDAD	0,00	0,00	0,00	2.805,00
4.8.0.04	ASPACE RIOJA. SERVICIOS SOCIALES ESPECIALIZADOS PARA PERSONAS CON DISCAPACIDAD	0,00	0,00	0,00	252,81
4.8.0.08	ARPA-AUTISMO RIOJA. SERV. SOCIALES ESPECIALIZADOS PARA PERSONAS CON DISCAPACIDAD	0,00	0,00	0,00	3.000,00
4.8.0.09	CERMI ESTATAL Y CERMI LA RIOJA. IDEA(C)CIÓN	0,00	0,00	0,00	40.000,00
4.8.2	X	0,00	25.415,09	0,00	11.852,67
4.8.2.01	ALOJAMIENTOS	0,00	18.599,09	0,00	495,92
4.8.2.02	TRATAMIENTOS DE ATENCIÓN TEMPRANA	0,00	6.816,00	0,00	11.356,75
4.8.4	X	0,00	1.830,00	0,00	7.446,92
4.8.4.01	PERSONAS CON DISCAPACIDAD	0,00	1.830,00	0,00	7.446,92
6	INVERSIONES REALES	0,00	0,00	192.857,89	0,00
6.2	INVERSION NUEVA ASOCIADA AL FUNCIONAMIENTO OPERATIVO DE LOS SERVICIOS	0,00	0,00	-11.064,28	0,00
6.2.5	MOBILIARIO Y ENSERES	0,00	0,00	-11.064,28	0,00
6.2.5.00	ADQUISICION	0,00	0,00	-11.064,28	0,00
6.3	INVERSION DE REPOSICION ASOCIADA AL FUNCION. OPERAT. DE LOS SERVICIOS	0,00	0,00	203.922,17	0,00
6.3.2	EDIFICIOS Y OTRAS CONSTRUCCIONES	0,00	0,00	203.922,17	0,00
6.3.2.01	CONSTRUCCION	0,00	0,00	203.922,17	0,00
7	TRANSFERENCIAS DE CAPITAL	0,00	0,00	535.889,78	0,00
7.8	A FAMILIAS E INSTITUCIONES SIN FINES DE LUCRO	0,00	0,00	535.889,78	0,00
7.8.0	X	0,00	0,00	535.889,78	0,00
7.8.0.01	FEARFES-ARFES PRO SALUD MENTAL. C ATENC RESID PERSONAS CON DISCAP TRAST. MENTAL	0,00	0,00	337.749,37	0,00
7.8.0.02	ASPRODEMA RIOJA. CENTRO ATENC RESIDENCIAL PERSONAS CON DISCAP INTELLECT Y AFINES	0,00	0,00	198.140,41	0,00
Total Orgánico / Funcional	200401 / 2323	0,00	54.085,09	728.747,67	1.973.955,98




Información a fecha: 31/12/2019

Unidad monetaria: Euros

Clasificación Orgánica 200401 SERVICIOS SOCIALES Y A LA CIUDADANÍA / D.G.DEPENDENCIA, DISCAPACIDAD Y MAYORES / SERVICIOS GENERALES

Clasificación Funcional 2324 ACTUACIONES DE PROTECCIÓN Y PROMOCIÓN SOCIAL / SERVICIOS SOCIALES / ACCIÓN SOCIAL / INFANCIA Y MENORES

Clasificación Económica	Denominación	Comprometidos Incorporables	Comprometidos No Incorporables	No Comprometidos Incorporables	No Comprometidos No Incorporables
1	GASTOS DE PERSONAL	0,00	0,00	0,00	901,84
1.2	FUNCIONARIOS	0,00	0,00	0,00	-39.523,88
1.2.0	RETRIBUCIONES BASICAS	0,00	0,00	0,00	-13.879,20
1.2.0.00	SUELDO Y PAGAS EXTRAORDINARIAS	0,00	0,00	0,00	-23.458,24
1.2.0.05	TRIENIOS	0,00	0,00	0,00	9.579,04
1.2.1	RETRIBUCIONES COMPLEMENTARIAS	0,00	0,00	0,00	-25.644,68
1.2.1.00	COMPLEMENTOS DE DESTINO	0,00	0,00	0,00	-4.069,97
1.2.1.01	COMPLEMENTO ESPECIFICO	0,00	0,00	0,00	-4.370,28
1.2.1.04	OTRAS REMUNERACIONES	0,00	0,00	0,00	-17.204,43
1.3	LABORALES	0,00	0,00	0,00	41.465,40
1.3.0	LABORAL FIJO	0,00	0,00	0,00	33.021,54
1.3.0.00	RETRIBUCIONES BASICAS	0,00	0,00	0,00	20.481,71
1.3.0.01	OTRAS REMUNERACIONES	0,00	0,00	0,00	12.539,83
1.3.1	LABORAL EVENTUAL	0,00	0,00	0,00	8.443,86
1.3.1.00	RETRIBUCIONES BASICAS	0,00	0,00	0,00	41.623,10
1.3.1.01	OTRAS REMUNERACIONES	0,00	0,00	0,00	-33.179,24
1.5	INCENTIVOS AL RENDIMIENTO	0,00	0,00	0,00	-2.443,01
1.5.0	PRODUCTIVIDAD	0,00	0,00	0,00	-2.443,01
1.6	CUOTAS, PRESTACIONES Y GASTOS SOCIALES A CARGO DEL EMPLEADOR	0,00	0,00	0,00	1.403,33
1.6.0	CUOTAS SOCIALES	0,00	0,00	0,00	1.403,33
1.6.0.00	SEGURIDAD SOCIAL	0,00	0,00	0,00	1.403,33
2	GASTOS EN BIENES CORRIENTES Y SERVICIOS	0,00	717.792,72	0,00	749.860,92
2.1	REPARACIONES, MANTENIMIENTO Y CONSERVACION	0,00	250,00	0,00	0,00
2.1.3	MAQUINARIA, INSTALACION Y UTILLAJE	0,00	250,00	0,00	0,00
2.1.3.00	INMOVILIZADO PROPIO	0,00	250,00	0,00	0,00
2.2	MATERIAL, SUMINISTROS Y OTROS	0,00	717.542,72	0,00	749.860,92
2.2.7	TRABAJOS REALIZADOS POR OTRAS EMPRESAS	0,00	717.542,72	0,00	749.860,92
2.2.7.14	PROGRAMAS DE INTERVENCIÓN Y SENSIBILIZACIÓN SOCIAL	0,00	0,00	0,00	116.517,87
2.2.7.19	MENORES EN PROTECCION	0,00	717.542,72	0,00	638.528,32
2.2.7.99	OTROS	0,00	0,00	0,00	-5.185,27
4	TRANSFERENCIAS CORRIENTES	0,00	78.242,79	0,00	101.421,76
4.8	A FAMILIAS E INSTITUCIONES SIN FINES DE LUCRO	0,00	78.242,79	0,00	101.421,76
4.8.0	X	0,00	0,00	0,00	86.418,12



**Gobierno
de La
Rioja**

LKCAM220

Hacienda

SICAP - Sistema de Información Contable

REMANENTES DE CRÉDITO

Ejercicio: 2019

Página 300

Información a fecha: 31/12/2019

Unidad monetaria: Euros

Clasificación Orgánica 200401 SERVICIOS SOCIALES Y A LA CIUDADANÍA / D.G.DEPENDENCIA, DISCAPACIDAD Y MAYORES / SERVICIOS GENERALES

Clasificación Funcional 2324 ACTUACIONES DE PROTECCIÓN Y PROMOCIÓN SOCIAL / SERVICIOS SOCIALES / ACCIÓN SOCIAL / INFANCIA Y MENORES

Clasificación Económica	Denominación	Comprometidos Incorporables	Comprometidos No Incorporables	No Comprometidos Incorporables	No Comprometidos No Incorporables
4.8.0.01	AYUDAS INSTITUCIONES SIN FIN DE LUCRO	0,00	0,00	0,00	62.000,00
4.8.0.04	APIR PREVENCION EN INFANCIA Y ADOLESCENCIA	0,00	0,00	0,00	24.418,12
4.8.2	X	0,00	78.242,79	0,00	15.003,64
4.8.2.01	MENORES EN RIESGO	0,00	74.592,79	0,00	-321.197,07
4.8.2.02	FAMILIAS ACOGEDORAS	0,00	3.650,00	0,00	336.200,71
6	INVERSIONES REALES	0,00	0,00	0,00	0,00
6.2	INVERSION NUEVA ASOCIADA AL FUNCIONAMIENTO OPERATIVO DE LOS SERVICIOS	0,00	0,00	-4.023,00	0,00
6.2.5	MOBILIARIO Y ENSERES	0,00	0,00	-4.023,00	0,00
6.2.5.00	ADQUISICION	0,00	0,00	-4.023,00	0,00
6.3	INVERSION DE REPOSICION ASOCIADA AL FUNCION. OPERAT. DE LOS SERVICIOS	0,00	0,00	4.023,00	0,00
6.3.5	MOBILIARIO Y ENSERES	0,00	0,00	4.023,00	0,00
6.3.5.00	ADQUISICION	0,00	0,00	4.023,00	0,00
Total Orgánico / Funcional	200401 / 2324	0,00	796.035,51	0,00	852.184,52



**Gobierno
de La
Rioja**

LKCAM220

Hacienda

SICAP - Sistema de Información Contable

REMANENTES DE CRÉDITO

Ejercicio: 2019

Página 301

Información a fecha: 31/12/2019

Unidad monetaria: Euros

Clasificación Orgánica 200401 SERVICIOS SOCIALES Y A LA CIUDADANÍA / D.G.DEPENDENCIA, DISCAPACIDAD Y MAYORES / SERVICIOS GENERALES

Clasificación Funcional 2325 ACTUACIONES DE PROTECCIÓN Y PROMOCIÓN SOCIAL / SERVICIOS SOCIALES / ACCIÓN SOCIAL / PRESTACIONES DE LA DEPENDENCIA

Clasificación Económica	Denominación	Comprometidos Incorporables	Comprometidos No Incorporables	No Comprometidos Incorporables	No Comprometidos No Incorporables
1	GASTOS DE PERSONAL	0,00	0,00	0,00	549,64
1.2	FUNCIONARIOS	0,00	0,00	0,00	-4.493,21
1.2.0	RETRIBUCIONES BASICAS	0,00	0,00	0,00	-3.896,30
1.2.0.00	SUELDO Y PAGAS EXTRAORDINARIAS	0,00	0,00	0,00	-675,94
1.2.0.05	TRIENIOS	0,00	0,00	0,00	-3.220,36
1.2.1	RETRIBUCIONES COMPLEMENTARIAS	0,00	0,00	0,00	-596,91
1.2.1.00	COMPLEMENTOS DE DESTINO	0,00	0,00	0,00	1.712,52
1.2.1.01	COMPLEMENTO ESPECIFICO	0,00	0,00	0,00	398,50
1.2.1.04	OTRAS REMUNERACIONES	0,00	0,00	0,00	-2.707,93
1.5	INCENTIVOS AL RENDIMIENTO	0,00	0,00	0,00	-1.164,48
1.5.0	PRODUCTIVIDAD	0,00	0,00	0,00	-1.164,48
1.6	CUOTAS, PRESTACIONES Y GASTOS SOCIALES A CARGO DEL EMPLEADOR	0,00	0,00	0,00	6.207,33
1.6.0	CUOTAS SOCIALES	0,00	0,00	0,00	6.207,33
1.6.0.00	SEGURIDAD SOCIAL	0,00	0,00	0,00	6.207,33
Total Orgánico / Funcional	200401 / 2325	0,00	0,00	0,00	549,64



Información a fecha: 31/12/2019

Unidad monetaria: Euros

Clasificación Orgánica 200401 SERVICIOS SOCIALES Y A LA CIUDADANÍA / D.G.DEPENDENCIA, DISCAPACIDAD Y MAYORES / SERVICIOS GENERALES

Clasificación Funcional 2326 ACTUACIONES DE PROTECCIÓN Y PROMOCIÓN SOCIAL / SERVICIOS SOCIALES / ACCIÓN SOCIAL / SERVICIOS COMUNITARIOS

Clasificación Económica	Denominación	Comprometidos Incorporables	Comprometidos No Incorporables	No Comprometidos Incorporables	No Comprometidos No Incorporables
1	GASTOS DE PERSONAL	0,00	0,00	0,00	2.061,55
1.2	FUNCIONARIOS	0,00	0,00	0,00	1.090,45
1.2.0	RETRIBUCIONES BASICAS	0,00	0,00	0,00	1.807,05
1.2.0.00	SUELDO Y PAGAS EXTRAORDINARIAS	0,00	0,00	0,00	1.136,81
1.2.0.05	TRIENIOS	0,00	0,00	0,00	670,24
1.2.1	RETRIBUCIONES COMPLEMENTARIAS	0,00	0,00	0,00	-716,60
1.2.1.00	COMPLEMENTOS DE DESTINO	0,00	0,00	0,00	1.724,89
1.2.1.01	COMPLEMENTO ESPECIFICO	0,00	0,00	0,00	983,18
1.2.1.04	OTRAS REMUNERACIONES	0,00	0,00	0,00	-3.424,67
1.6	CUOTAS, PRESTACIONES Y GASTOS SOCIALES A CARGO DEL EMPLEADOR	0,00	0,00	0,00	971,10
1.6.0	CUOTAS SOCIALES	0,00	0,00	0,00	971,10
1.6.0.00	SEGURIDAD SOCIAL	0,00	0,00	0,00	971,10
4	TRANSFERENCIAS CORRIENTES	0,00	1.265.332,92	0,00	481.027,91
4.6	A CORPORACIONES LOCALES	0,00	1.265.332,92	0,00	481.027,91
4.6.1	A AYUNTAMIENTOS	0,00	893.870,46	0,00	68.326,36
4.6.1.01	SERVICIO AYUDA A DOMICILIO. DEPENDENCIA	0,00	587.323,82	0,00	21.361,85
4.6.1.02	SERVICIO AYUDA A DOMICILIO. OTRO SAD	0,00	69.918,81	0,00	2.975,28
4.6.1.03	OTROS PROGRAMAS	0,00	178.512,61	0,00	5.268,94
4.6.1.04	CONVENIOS DE PERSONAL	0,00	17.325,82	0,00	10.669,29
4.6.1.05	POBREZA ENERGÉTICA	0,00	40.789,40	0,00	0,00
4.6.1.06	PROGRAMA TEMPOREROS	0,00	0,00	0,00	28.051,00
4.6.2	A MANCOMUNIDADES DE MUNICIPIOS	0,00	371.462,46	0,00	412.701,55
4.6.2.01	SERVICIO AYUDA A DOMICILIO. DEPENDENCIA	0,00	163.157,80	0,00	357.901,60
4.6.2.02	SERVICIO AYUDA A DOMICILIO. OTRO SAD	0,00	70.718,87	0,00	33.183,43
4.6.2.03	OTROS PROGRAMAS	0,00	106.739,72	0,00	46.544,69
4.6.2.04	CONVENIOS DE PERSONAL	0,00	9.091,60	0,00	-36.897,88
4.6.2.05	POBREZA ENERGÉTICA	0,00	21.754,47	0,00	8.764,54
4.6.2.06	PROGRAMA TEMPOREROS	0,00	0,00	0,00	3.205,17
7	TRANSFERENCIAS DE CAPITAL	0,00	0,00	38.500,00	0,00
7.6	A CORPORACIONES LOCALES	0,00	0,00	38.500,00	0,00
7.6.1	A AYUNTAMIENTOS	0,00	0,00	40.980,00	0,00
7.6.2	A MANCOMUNIDADES DE MUNICIPIOS	0,00	0,00	-2.480,00	0,00
Total Orgánico / Funcional	200401 / 2326	0,00	1.265.332,92	38.500,00	483.089,46



Información a fecha: 31/12/2019

Unidad monetaria: Euros

Clasificación Orgánica 200401 SERVICIOS SOCIALES Y A LA CIUDADANÍA / D.G.DEPENDENCIA, DISCAPACIDAD Y MAYORES / SERVICIOS GENERALES

Clasificación Funcional 2331 ACTUACIONES DE PROTECCIÓN Y PROMOCIÓN SOCIAL / SERVICIOS SOCIALES / PROMOCIÓN SOCIAL / MUJER

Clasificación Económica	Denominación	Comprometidos Incorporables	Comprometidos No Incorporables	No Comprometidos Incorporables	No Comprometidos No Incorporables
1	GASTOS DE PERSONAL	0,00	0,00	0,00	420,02
1.2	FUNCIONARIOS	0,00	0,00	0,00	-4.830,27
1.2.0	RETRIBUCIONES BASICAS	0,00	0,00	0,00	2.897,68
1.2.0.00	SUELDO Y PAGAS EXTRAORDINARIAS	0,00	0,00	0,00	335,50
1.2.0.05	TRIENIOS	0,00	0,00	0,00	2.562,18
1.2.1	RETRIBUCIONES COMPLEMENTARIAS	0,00	0,00	0,00	-7.727,95
1.2.1.00	COMPLEMENTOS DE DESTINO	0,00	0,00	0,00	504,24
1.2.1.01	COMPLEMENTO ESPECIFICO	0,00	0,00	0,00	-357,72
1.2.1.04	OTRAS REMUNERACIONES	0,00	0,00	0,00	-7.874,47
1.6	CUOTAS, PRESTACIONES Y GASTOS SOCIALES A CARGO DEL EMPLEADOR	0,00	0,00	0,00	5.250,29
1.6.0	CUOTAS SOCIALES	0,00	0,00	0,00	5.250,29
1.6.0.00	SEGURIDAD SOCIAL	0,00	0,00	0,00	5.250,29
2	GASTOS EN BIENES CORRIENTES Y SERVICIOS	0,00	1.241,16	0,00	37.251,43
2.2	MATERIAL, SUMINISTROS Y OTROS	0,00	1.241,16	0,00	37.251,43
2.2.7	TRABAJOS REALIZADOS POR OTRAS EMPRESAS	0,00	1.241,16	0,00	37.251,43
2.2.7.00	LIMPIEZA Y ASEO	0,00	0,00	0,00	-9.831,58
2.2.7.14	PROGRAMA DE INTERVENCION Y SENSIBILIZACIÓN SOCIAL	0,00	1.241,16	0,00	0,00
2.2.7.20	PLAZAS PUBLICAS MUJER	0,00	0,00	0,00	47.083,01
4	TRANSFERENCIAS CORRIENTES	0,00	1.564,80	0,00	15.340,86
4.8	A FAMILIAS E INSTITUCIONES SIN FINES DE LUCRO	0,00	1.564,80	0,00	15.340,86
4.8.0	X	0,00	1.564,80	0,00	15.340,20
4.8.0.01	AYUDAS INSTITUCIONES SIN FIN DE LUCRO	0,00	1.564,80	0,00	15.340,20
4.8.4	X	0,00	0,00	0,00	0,66
4.8.4.03	AYUDAS A VÍCTIMAS VIOLENCIA DE GÉNERO	0,00	0,00	0,00	0,66
Total Orgánico / Funcional	200401 / 2331	0,00	2.805,96	0,00	53.012,31



Información a fecha: 31/12/2019

Unidad monetaria: Euros

Clasificación Orgánica 200402 SERVICIOS SOCIALES Y A LA CIUDADANÍA / D.G.DEPENDENCIA, DISCAPACIDAD Y MAYORES / CENTRO DE VALORACIÓN DE LA DISCAPACIDAD Y DEPENDENCIA

Clasificación Funcional 2323 ACTUACIONES DE PROTECCIÓN Y PROMOCIÓN SOCIAL / SERVICIOS SOCIALES / ACCIÓN SOCIAL / DISCAPACIDAD

Clasificación Económica	Denominación	Comprometidos Incorporables	Comprometidos No Incorporables	No Comprometidos Incorporables	No Comprometidos No Incorporables
1	GASTOS DE PERSONAL	0,00	0,00	0,00	1.277,12
1.2	FUNCIONARIOS	0,00	0,00	0,00	325.811,09
1.2.0	RETRIBUCIONES BASICAS	0,00	0,00	0,00	166.852,85
1.2.0.00	SUELDO Y PAGAS EXTRAORDINARIAS	0,00	0,00	0,00	173.245,32
1.2.0.05	TRIENIOS	0,00	0,00	0,00	-6.392,47
1.2.1	RETRIBUCIONES COMPLEMENTARIAS	0,00	0,00	0,00	158.958,24
1.2.1.00	COMPLEMENTOS DE DESTINO	0,00	0,00	0,00	72.714,65
1.2.1.01	COMPLEMENTO ESPECIFICO	0,00	0,00	0,00	99.001,79
1.2.1.03	COMPLEMENTOS TRANSITORIOS	0,00	0,00	0,00	237,00
1.2.1.04	OTRAS REMUNERACIONES	0,00	0,00	0,00	-12.995,20
1.3	LABORALES	0,00	0,00	0,00	-296.116,95
1.3.1	LABORAL EVENTUAL	0,00	0,00	0,00	-296.116,95
1.3.1.00	RETRIBUCIONES BASICAS	0,00	0,00	0,00	-171.793,99
1.3.1.01	OTRAS REMUNERACIONES	0,00	0,00	0,00	-124.322,96
1.5	INCENTIVOS AL RENDIMIENTO	0,00	0,00	0,00	-15.846,45
1.5.0	PRODUCTIVIDAD	0,00	0,00	0,00	-15.846,45
1.6	CUOTAS, PRESTACIONES Y GASTOS SOCIALES A CARGO DEL EMPLEADOR	0,00	0,00	0,00	-12.570,57
1.6.0	CUOTAS SOCIALES	0,00	0,00	0,00	-12.570,57
1.6.0.00	SEGURIDAD SOCIAL	0,00	0,00	0,00	-12.570,57
2	GASTOS EN BIENES CORRIENTES Y SERVICIOS	0,00	6.578,56	0,00	56.263,79
2.1	REPARACIONES, MANTENIMIENTO Y CONSERVACION	0,00	0,00	0,00	26.657,87
2.1.2	EDIFICIOS Y OTRAS CONSTRUCCIONES	0,00	0,00	0,00	10.228,17
2.1.2.00	INMOVILIZADO PROPIO	0,00	0,00	0,00	10.228,17
2.1.3	MAQUINARIA, INSTALACION Y UTILLAJE	0,00	0,00	0,00	2.496,80
2.1.3.00	INMOVILIZADO PROPIO	0,00	0,00	0,00	2.496,80
2.1.4	ELEMENTOS DE TRANSPORTE	0,00	0,00	0,00	4.000,00
2.1.4.00	INMOVILIZADO PROPIO	0,00	0,00	0,00	4.000,00
2.1.5	MOBILIARIO Y ENSERES	0,00	0,00	0,00	9.932,90
2.1.5.00	INMOVILIZADO PROPIO	0,00	0,00	0,00	9.932,90
2.2	MATERIAL, SUMINISTROS Y OTROS	0,00	6.578,56	0,00	14.070,58
2.2.0	MATERIAL DE OFICINA	0,00	370,84	0,00	-3.378,52
2.2.0.00	ORDINARIO NO INVENTARIABLE	0,00	370,84	0,00	-3.882,06
2.2.0.01	PRENSA, REVISTAS, LIBROS Y OTRAS PUBLICACIONES	0,00	0,00	0,00	400,00



Gobierno
de La
Rioja

Hacienda

SICAP - Sistema de Información Contable

REMANENTES DE CRÉDITO

Ejercicio: 2019

Página 305

Información a fecha: 31/12/2019

Unidad monetaria: Euros

Clasificación Orgánica 200402 SERVICIOS SOCIALES Y A LA CIUDADANÍA / D.G.DEPENDENCIA, DISCAPACIDAD Y MAYORES / CENTRO DE VALORACIÓN DE LA DISCAPACIDAD Y DEPENDENCIA

Clasificación Funcional 2323 ACTUACIONES DE PROTECCIÓN Y PROMOCIÓN SOCIAL / SERVICIOS SOCIALES / ACCIÓN SOCIAL / DISCAPACIDAD

Clasificación Económica	Denominación	Comprometidos Incorporables	Comprometidos No Incorporables	No Comprometidos Incorporables	No Comprometidos No Incorporables
2.2.0.02	MATERIAL INFORMATICO NO INVENTARIABLE	0,00	0,00	0,00	103,54
2.2.1	SUMINISTROS	0,00	6.207,72	0,00	8.694,16
2.2.1.00	ENERGIA ELECTRICA	0,00	6.207,72	0,00	2.668,69
2.2.1.01	AGUA	0,00	0,00	0,00	251,70
2.2.1.03	COMBUSTIBLES Y CARBURANTES	0,00	0,00	0,00	1.000,00
2.2.1.04	VESTUARIO	0,00	0,00	0,00	750,00
2.2.1.06	PRODUCTOS FARMACEUTICOS	0,00	0,00	0,00	2.000,00
2.2.1.07	MATERIALES ESPECIALES	0,00	0,00	0,00	1.653,77
2.2.1.23	CALZADO	0,00	0,00	0,00	370,00
2.2.2	COMUNICACIONES	0,00	0,00	0,00	740,00
2.2.2.01	POSTALES	0,00	0,00	0,00	740,00
2.2.3	TRANSPORTES	0,00	0,00	0,00	862,50
2.2.5	TRIBUTOS	0,00	0,00	0,00	1.291,70
2.2.5.00	LOCALES	0,00	0,00	0,00	280,70
2.2.5.01	AUTONOMICAS	0,00	0,00	0,00	1.011,00
2.2.6	GASTOS DIVERSOS	0,00	0,00	0,00	3.400,00
2.2.6.06	REUNIONES, CONFERENCIAS Y CURSOS	0,00	0,00	0,00	1.000,00
2.2.6.99	OTROS	0,00	0,00	0,00	2.400,00
2.2.7	TRABAJOS REALIZADOS POR OTRAS EMPRESAS	0,00	0,00	0,00	2.460,74
2.2.7.00	LIMPIEZA Y ASEO	0,00	0,00	0,00	-1.316,92
2.2.7.01	SEGURIDAD	0,00	0,00	0,00	3.777,66
2.3	INDEMNIZACION POR RAZON DEL SERVICIO	0,00	0,00	0,00	15.535,34
2.3.0	DIETAS	0,00	0,00	0,00	8.687,02
2.3.1	LOCOMOCION	0,00	0,00	0,00	6.848,32
Total Orgánico / Funcional	200402 / 2323	0,00	6.578,56	0,00	57.540,91



Información a fecha: 31/12/2019

Unidad monetaria: Euros

Clasificación Orgánica 200403 SERVICIOS SOCIALES Y A LA CIUDADANÍA / D.G.DEPENDENCIA, DISCAPACIDAD Y MAYORES / RESIDENCIA DE CALAHORRA

Clasificación Funcional 2322 ACTUACIONES DE PROTECCIÓN Y PROMOCIÓN SOCIAL / SERVICIOS SOCIALES / ACCIÓN SOCIAL / MAYORES

Clasificación Económica	Denominación	Comprometidos Incorporables	Comprometidos No Incorporables	No Comprometidos Incorporables	No Comprometidos No Incorporables
1	GASTOS DE PERSONAL	0,00	0,00	0,00	1.775,44
1.2	FUNCIONARIOS	0,00	0,00	0,00	-3.396,91
1.2.0	RETRIBUCIONES BASICAS	0,00	0,00	0,00	177.689,84
1.2.0.00	SUELDO Y PAGAS EXTRAORDINARIAS	0,00	0,00	0,00	184.574,30
1.2.0.05	TRIENIOS	0,00	0,00	0,00	-6.884,46
1.2.1	RETRIBUCIONES COMPLEMENTARIAS	0,00	0,00	0,00	-181.086,75
1.2.1.00	COMPLEMENTOS DE DESTINO	0,00	0,00	0,00	-34.395,92
1.2.1.01	COMPLEMENTO ESPECIFICO	0,00	0,00	0,00	-79.248,81
1.2.1.04	OTRAS REMUNERACIONES	0,00	0,00	0,00	-67.442,02
1.3	LABORALES	0,00	0,00	0,00	-16.679,11
1.3.0	LABORAL FIJO	0,00	0,00	0,00	58.190,95
1.3.0.00	RETRIBUCIONES BASICAS	0,00	0,00	0,00	30.385,74
1.3.0.01	OTRAS REMUNERACIONES	0,00	0,00	0,00	27.805,21
1.3.1	LABORAL EVENTUAL	0,00	0,00	0,00	-74.870,06
1.3.1.00	RETRIBUCIONES BASICAS	0,00	0,00	0,00	-35.641,56
1.3.1.01	OTRAS REMUNERACIONES	0,00	0,00	0,00	-39.228,50
1.5	INCENTIVOS AL RENDIMIENTO	0,00	0,00	0,00	-11.206,50
1.5.0	PRODUCTIVIDAD	0,00	0,00	0,00	-11.206,50
1.6	CUOTAS, PRESTACIONES Y GASTOS SOCIALES A CARGO DEL EMPLEADOR	0,00	0,00	0,00	33.057,96
1.6.0	CUOTAS SOCIALES	0,00	0,00	0,00	33.057,96
1.6.0.00	SEGURIDAD SOCIAL	0,00	0,00	0,00	33.057,96
2	GASTOS EN BIENES CORRIENTES Y SERVICIOS	0,00	25.613,33	0,00	35.462,98
2.2	MATERIAL, SUMINISTROS Y OTROS	0,00	25.613,33	0,00	35.462,98
2.2.0	MATERIAL DE OFICINA	0,00	4.229,39	0,00	5.517,68
2.2.0.00	ORDINARIO NO INVENTARIABLE	0,00	4.229,39	0,00	2.094,15
2.2.0.01	PRENSA, REVISTAS, LIBROS Y OTRAS PUBLICACIONES	0,00	0,00	0,00	-576,47
2.2.0.02	MATERIAL INFORMATICO NO INVENTARIABLE	0,00	0,00	0,00	4.000,00
2.2.1	SUMINISTROS	0,00	21.383,94	0,00	-96.462,96
2.2.1.00	ENERGIA ELECTRICA	0,00	6.563,19	0,00	-8.185,06
2.2.1.01	AGUA	0,00	0,00	0,00	-15.709,84
2.2.1.02	GAS	0,00	14.820,75	0,00	-54.340,00
2.2.1.03	COMBUSTIBLES Y CARBURANTES	0,00	0,00	0,00	187,34
2.2.1.04	VESTUARIO	0,00	0,00	0,00	711,51



Información a fecha: 31/12/2019

Unidad monetaria: Euros

Clasificación Orgánica 200403 SERVICIOS SOCIALES Y A LA CIUDADANÍA / D.G.DEPENDENCIA, DISCAPACIDAD Y MAYORES / RESIDENCIA DE CALAHORRA

Clasificación Funcional 2322 ACTUACIONES DE PROTECCIÓN Y PROMOCIÓN SOCIAL / SERVICIOS SOCIALES / ACCIÓN SOCIAL / MAYORES

Clasificación Económica	Denominación	Comprometidos Incorporables	Comprometidos No Incorporables	No Comprometidos Incorporables	No Comprometidos No Incorporables
2.2.1.06	PRODUCTOS FARMACEUTICOS	0,00	0,00	0,00	-2.608,78
2.2.1.07	MATERIALES ESPECIALES	0,00	0,00	0,00	-27.049,47
2.2.1.08	TERAPEÚTICAS	0,00	0,00	0,00	2.000,00
2.2.1.10	LENCERIA	0,00	0,00	0,00	5.000,00
2.2.1.23	CALZADO	0,00	0,00	0,00	3.531,34
2.2.2	COMUNICACIONES	0,00	0,00	0,00	1.200,00
2.2.2.01	POSTALES	0,00	0,00	0,00	1.200,00
2.2.3	TRANSPORTES	0,00	0,00	0,00	1.000,00
2.2.5	TRIBUTOS	0,00	0,00	0,00	-1.823,31
2.2.5.00	LOCALES	0,00	0,00	0,00	942,19
2.2.5.01	AUTONOMICAS	0,00	0,00	0,00	-2.765,50
2.2.6	GASTOS DIVERSOS	0,00	0,00	0,00	2.475,49
2.2.6.99	OTROS	0,00	0,00	0,00	2.475,49
2.2.7	TRABAJOS REALIZADOS POR OTRAS EMPRESAS	0,00	0,00	0,00	123.556,08
2.2.7.00	LIMPIEZA Y ASEO	0,00	0,00	0,00	3.304,35
2.2.7.01	SEGURIDAD	0,00	0,00	0,00	1.200,00
2.2.7.12	SERVICIOS CONTRATADOS DE COMEDOR	0,00	0,00	0,00	64.742,94
2.2.7.13	LAVANDERIA	0,00	0,00	0,00	30.159,26
2.2.7.99	OTROS	0,00	0,00	0,00	24.149,53
6	INVERSIONES REALES	0,01	0,00	109,81	0,00
6.2	INVERSION NUEVA ASOCIADA AL FUNCIONAMIENTO OPERATIVO DE LOS SERVICIOS	0,00	0,00	49.963,70	0,00
6.2.5	MOBILIARIO Y ENSERES	0,00	0,00	49.963,70	0,00
6.2.5.00	ADQUISICION	0,00	0,00	49.963,70	0,00
6.3	INVERSION DE REPOSICION ASOCIADA AL FUNCION. OPERAT. DE LOS SERVICIOS	0,01	0,00	-49.853,89	0,00
6.3.2	EDIFICIOS Y OTRAS CONSTRUCCIONES	0,01	0,00	-55.900,00	0,00
6.3.2.01	CONSTRUCCION	0,01	0,00	-55.900,00	0,00
6.3.5	MOBILIARIO Y ENSERES	0,00	0,00	6.046,11	0,00
6.3.5.00	ADQUISICION	0,00	0,00	6.046,11	0,00
Total Orgánico / Funcional	200403 / 2322	0,01	25.613,33	109,81	37.238,42



Información a fecha: 31/12/2019

Unidad monetaria: Euros

Clasificación Orgánica 200404 SERVICIOS SOCIALES Y A LA CIUDADANÍA / D.G.DEPENDENCIA, DISCAPACIDAD Y MAYORES / RESIDENCIA DE LARDERO

Clasificación Funcional 2322 ACTUACIONES DE PROTECCIÓN Y PROMOCIÓN SOCIAL / SERVICIOS SOCIALES / ACCIÓN SOCIAL / MAYORES

Clasificación Económica	Denominación	Comprometidos Incorporables	Comprometidos No Incorporables	No Comprometidos Incorporables	No Comprometidos No Incorporables
1	GASTOS DE PERSONAL	0,00	0,00	0,00	1.403,78
1.2	FUNCIONARIOS	0,00	0,00	0,00	-40.401,43
1.2.0	RETRIBUCIONES BASICAS	0,00	0,00	0,00	71.620,41
1.2.0.00	SUELDO Y PAGAS EXTRAORDINARIAS	0,00	0,00	0,00	64.210,16
1.2.0.05	TRIENIOS	0,00	0,00	0,00	7.410,25
1.2.1	RETRIBUCIONES COMPLEMENTARIAS	0,00	0,00	0,00	-112.021,84
1.2.1.00	COMPLEMENTOS DE DESTINO	0,00	0,00	0,00	-16.034,30
1.2.1.01	COMPLEMENTO ESPECIFICO	0,00	0,00	0,00	-44.392,10
1.2.1.03	COMPLEMENTOS TRANSITORIOS	0,00	0,00	0,00	264,00
1.2.1.04	OTRAS REMUNERACIONES	0,00	0,00	0,00	-51.859,44
1.3	LABORALES	0,00	0,00	0,00	46.712,31
1.3.0	LABORAL FIJO	0,00	0,00	0,00	642.080,16
1.3.0.00	RETRIBUCIONES BASICAS	0,00	0,00	0,00	313.605,49
1.3.0.01	OTRAS REMUNERACIONES	0,00	0,00	0,00	328.474,67
1.3.1	LABORAL EVENTUAL	0,00	0,00	0,00	-595.367,85
1.3.1.00	RETRIBUCIONES BASICAS	0,00	0,00	0,00	-203.381,80
1.3.1.01	OTRAS REMUNERACIONES	0,00	0,00	0,00	-391.986,05
1.5	INCENTIVOS AL RENDIMIENTO	0,00	0,00	0,00	-5.828,42
1.5.0	PRODUCTIVIDAD	0,00	0,00	0,00	-5.828,42
1.6	CUOTAS, PRESTACIONES Y GASTOS SOCIALES A CARGO DEL EMPLEADOR	0,00	0,00	0,00	921,32
1.6.0	CUOTAS SOCIALES	0,00	0,00	0,00	921,32
1.6.0.00	SEGURIDAD SOCIAL	0,00	0,00	0,00	921,32
2	GASTOS EN BIENES CORRIENTES Y SERVICIOS	0,00	61.320,94	0,00	95.419,38
2.1	REPARACIONES, MANTENIMIENTO Y CONSERVACION	0,00	0,00	0,00	52.698,79
2.1.2	EDIFICIOS Y OTRAS CONSTRUCCIONES	0,00	0,00	0,00	55.524,31
2.1.2.00	INMOVILIZADO PROPIO	0,00	0,00	0,00	55.524,31
2.1.3	MAQUINARIA, INSTALACION Y UTILLAJE	0,00	0,00	0,00	-7.591,34
2.1.3.00	INMOVILIZADO PROPIO	0,00	0,00	0,00	-7.591,34
2.1.4	ELEMENTOS DE TRANSPORTE	0,00	0,00	0,00	335,05
2.1.4.00	INMOVILIZADO PROPIO	0,00	0,00	0,00	335,05
2.1.5	MOBILIARIO Y ENSERES	0,00	0,00	0,00	4.430,77
2.1.5.00	INMOVILIZADO PROPIO	0,00	0,00	0,00	4.430,77
2.2	MATERIAL, SUMINISTROS Y OTROS	0,00	61.320,94	0,00	41.720,59




Información a fecha: 31/12/2019

Unidad monetaria: Euros

Clasificación Orgánica 200404 SERVICIOS SOCIALES Y A LA CIUDADANÍA / D.G.DEPENDENCIA, DISCAPACIDAD Y MAYORES / RESIDENCIA DE LARDERO

Clasificación Funcional 2322 ACTUACIONES DE PROTECCIÓN Y PROMOCIÓN SOCIAL / SERVICIOS SOCIALES / ACCIÓN SOCIAL / MAYORES

Clasificación Económica	Denominación	Comprometidos Incorporables	Comprometidos No Incorporables	No Comprometidos Incorporables	No Comprometidos No Incorporables
2.2.0	MATERIAL DE OFICINA	0,00	11.961,79	0,00	-9.261,05
2.2.0.00	ORDINARIO NO INVENTARIABLE	0,00	11.961,79	0,00	-10.448,23
2.2.0.01	PRENSA, REVISTAS, LIBROS Y OTRAS PUBLICACIONES	0,00	0,00	0,00	1.187,18
2.2.1	SUMINISTROS	0,00	37.296,82	0,00	145.872,75
2.2.1.00	ENERGIA ELECTRICA	0,00	12.836,64	0,00	10.080,89
2.2.1.01	AGUA	0,00	0,00	0,00	40.848,36
2.2.1.02	GAS	0,00	24.460,18	0,00	-54.511,16
2.2.1.03	COMBUSTIBLES Y CARBURANTES	0,00	0,00	0,00	500,00
2.2.1.04	VESTUARIO	0,00	0,00	0,00	4.147,34
2.2.1.05	PRODUCTOS ALIMENTICIOS	0,00	0,00	0,00	112.443,31
2.2.1.06	PRODUCTOS FARMACEUTICOS	0,00	0,00	0,00	500,00
2.2.1.07	MATERIALES ESPECIALES	0,00	0,00	0,00	2.867,64
2.2.1.08	ACTIVIDADES TERAPEÚTICAS	0,00	0,00	0,00	2.578,67
2.2.1.10	LENCERIA	0,00	0,00	0,00	7.650,45
2.2.1.23	CALZADO	0,00	0,00	0,00	3.730,75
2.2.1.99	OTROS SUMINISTROS	0,00	0,00	0,00	15.036,50
2.2.2	COMUNICACIONES	0,00	0,00	0,00	500,00
2.2.2.01	POSTALES	0,00	0,00	0,00	500,00
2.2.3	TRANSPORTES	0,00	0,00	0,00	500,00
2.2.5	TRIBUTOS	0,00	0,00	0,00	2.727,93
2.2.5.00	LOCALES	0,00	0,00	0,00	13.511,43
2.2.5.01	AUTONOMICAS	0,00	0,00	0,00	-10.783,50
2.2.6	GASTOS DIVERSOS	0,00	0,00	0,00	6.849,65
2.2.6.02	PUBLICIDAD Y PROPAGANDA	0,00	0,00	0,00	500,00
2.2.6.06	REUNIONES, CONFERENCIAS Y CURSOS	0,00	0,00	0,00	2.000,00
2.2.6.99	OTROS	0,00	0,00	0,00	4.349,65
2.2.7	TRABAJOS REALIZADOS POR OTRAS EMPRESAS	0,00	12.062,33	0,00	-105.468,69
2.2.7.00	LIMPIEZA Y ASEO	0,00	0,10	0,00	4.967,28
2.2.7.01	SEGURIDAD	0,00	0,02	0,00	-91.236,04
2.2.7.11	ANIMACIONES ACTIVIDADES SOCIOCULTURALES	0,00	9.605,01	0,00	-16.310,45
2.2.7.99	OTROS	0,00	2.457,20	0,00	-2.889,48
2.3	INDEMNIZACION POR RAZON DEL SERVICIO	0,00	0,00	0,00	1.000,00
2.3.0	DIETAS	0,00	0,00	0,00	500,00



**Gobierno
de La
Rioja**

LKCAM220

Hacienda

SICAP - Sistema de Información Contable

REMANENTES DE CRÉDITO

Ejercicio: 2019

Página 310


Información a fecha: 31/12/2019

Unidad monetaria: Euros

Clasificación Orgánica 200404 SERVICIOS SOCIALES Y A LA CIUDADANÍA / D.G.DEPENDENCIA, DISCAPACIDAD Y MAYORES / RESIDENCIA DE LARDERO

Clasificación Funcional 2322 ACTUACIONES DE PROTECCIÓN Y PROMOCIÓN SOCIAL / SERVICIOS SOCIALES / ACCIÓN SOCIAL / MAYORES

Clasificación Económica	Denominación	Comprometidos Incorporables	Comprometidos No Incorporables	No Comprometidos Incorporables	No Comprometidos No Incorporables
2.3.1	LOCOMOCION	0,00	0,00	0,00	500,00
6	INVERSIONES REALES	0,00	0,00	20.085,09	0,00
6.3	INVERSION DE REPOSICION ASOCIADA AL FUNCION. OPERAT. DE LOS SERVICIOS	0,00	0,00	20.085,09	0,00
6.3.3	MAQUINARIA, INSTALACIONES Y UTILLAJE	0,00	0,00	21.287,51	0,00
6.3.3.00	ADQUISICION	0,00	0,00	21.287,51	0,00
6.3.5	MOBILIARIO Y ENSERES	0,00	0,00	-1.202,42	0,00
6.3.5.00	ADQUISICION	0,00	0,00	-1.202,42	0,00
Total Orgánico / Funcional	200404 / 2322	0,00	61.320,94	20.085,09	96.823,16



Información a fecha: 31/12/2019

Unidad monetaria: Euros

Clasificación Orgánica 200405 SERVICIOS SOCIALES Y A LA CIUDADANÍA / D.G.DEPENDENCIA, DISCAPACIDAD Y MAYORES / C.A.P.D.P. DE FUENMAYOR

Clasificación Funcional 2323 ACTUACIONES DE PROTECCIÓN Y PROMOCIÓN SOCIAL / SERVICIOS SOCIALES / ACCIÓN SOCIAL / DISCAPACIDAD

Clasificación Económica	Denominación	Comprometidos Incorporables	Comprometidos No Incorporables	No Comprometidos Incorporables	No Comprometidos No Incorporables
1	GASTOS DE PERSONAL	0,00	0,00	0,00	515,82
1.2	FUNCIONARIOS	0,00	0,00	0,00	7.340,95
1.2.0	RETRIBUCIONES BASICAS	0,00	0,00	0,00	97.514,06
1.2.0.00	SUELDO Y PAGAS EXTRAORDINARIAS	0,00	0,00	0,00	105.710,72
1.2.0.05	TRIENIOS	0,00	0,00	0,00	-8.196,66
1.2.1	RETRIBUCIONES COMPLEMENTARIAS	0,00	0,00	0,00	-90.173,11
1.2.1.00	COMPLEMENTOS DE DESTINO	0,00	0,00	0,00	-43.912,89
1.2.1.01	COMPLEMENTO ESPECIFICO	0,00	0,00	0,00	39.439,22
1.2.1.04	OTRAS REMUNERACIONES	0,00	0,00	0,00	-85.699,44
1.3	LABORALES	0,00	0,00	0,00	-7.490,39
1.3.0	LABORAL FIJO	0,00	0,00	0,00	8.884,83
1.3.0.00	RETRIBUCIONES BASICAS	0,00	0,00	0,00	3.561,06
1.3.0.01	OTRAS REMUNERACIONES	0,00	0,00	0,00	5.323,77
1.3.1	LABORAL EVENTUAL	0,00	0,00	0,00	-16.375,22
1.3.1.00	RETRIBUCIONES BASICAS	0,00	0,00	0,00	-8.210,67
1.3.1.01	OTRAS REMUNERACIONES	0,00	0,00	0,00	-8.164,55
1.5	INCENTIVOS AL RENDIMIENTO	0,00	0,00	0,00	-6.770,09
1.5.0	PRODUCTIVIDAD	0,00	0,00	0,00	-6.770,09
1.6	CUOTAS, PRESTACIONES Y GASTOS SOCIALES A CARGO DEL EMPLEADOR	0,00	0,00	0,00	7.435,35
1.6.0	CUOTAS SOCIALES	0,00	0,00	0,00	7.435,35
1.6.0.00	SEGURIDAD SOCIAL	0,00	0,00	0,00	7.435,35
2	GASTOS EN BIENES CORRIENTES Y SERVICIOS	0,00	36.401,51	0,00	119.568,56
2.1	REPARACIONES, MANTENIMIENTO Y CONSERVACION	0,00	0,00	0,00	1.580,19
2.1.2	EDIFICIOS Y OTRAS CONSTRUCCIONES	0,00	0,00	0,00	17.765,83
2.1.2.00	INMOVILIZADO PROPIO	0,00	0,00	0,00	17.765,83
2.1.3	MAQUINARIA, INSTALACION Y UTILLAJE	0,00	0,00	0,00	-9.614,23
2.1.3.00	INMOVILIZADO PROPIO	0,00	0,00	0,00	-9.614,23
2.1.4	ELEMENTOS DE TRANSPORTE	0,00	0,00	0,00	-6.717,15
2.1.4.00	INMOVILIZADO PROPIO	0,00	0,00	0,00	-6.717,15
2.1.5	MOBILIARIO Y ENSERES	0,00	0,00	0,00	145,74
2.1.5.00	INMOVILIZADO PROPIO	0,00	0,00	0,00	145,74
2.2	MATERIAL, SUMINISTROS Y OTROS	0,00	36.401,51	0,00	116.788,37
2.2.0	MATERIAL DE OFICINA	0,00	5.966,23	0,00	-6.015,33



Información a fecha: 31/12/2019

Unidad monetaria: Euros

Clasificación Orgánica 200405 SERVICIOS SOCIALES Y A LA CIUDADANÍA / D.G.DEPENDENCIA, DISCAPACIDAD Y MAYORES / C.A.P.D.P. DE FUENMAYOR

Clasificación Funcional 2323 ACTUACIONES DE PROTECCIÓN Y PROMOCIÓN SOCIAL / SERVICIOS SOCIALES / ACCIÓN SOCIAL / DISCAPACIDAD

Clasificación Económica	Denominación	Comprometidos Incorporables	Comprometidos No Incorporables	No Comprometidos Incorporables	No Comprometidos No Incorporables
2.2.0.00	ORDINARIO NO INVENTARIABLE	0,00	5.966,23	0,00	-5.951,23
2.2.0.01	PRENSA, REVISTAS, LIBROS Y OTRAS PUBLICACIONES	0,00	0,00	0,00	-64,10
2.2.1	SUMINISTROS	0,00	30.435,28	0,00	-66.036,70
2.2.1.00	ENERGIA ELECTRICA	0,00	11.854,46	0,00	-18.038,96
2.2.1.01	AGUA	0,00	0,00	0,00	2.649,49
2.2.1.02	GAS	0,00	0,00	0,00	-11,26
2.2.1.03	COMBUSTIBLES Y CARBURANTES	0,00	18.580,82	0,00	-7.543,71
2.2.1.04	VESTUARIO	0,00	0,00	0,00	-3.801,47
2.2.1.06	PRODUCTOS FARMACEUTICOS	0,00	0,00	0,00	198,25
2.2.1.07	MATERIALES ESPECIALES	0,00	0,00	0,00	-2.920,42
2.2.1.23	CALZADO	0,00	0,00	0,00	-1.428,20
2.2.1.99	OTROS SUMINISTROS	0,00	0,00	0,00	-35.140,42
2.2.2	COMUNICACIONES	0,00	0,00	0,00	10.328,00
2.2.2.01	POSTALES	0,00	0,00	0,00	10.328,00
2.2.4	PRIMAS DE SEGUROS	0,00	0,00	0,00	92,30
2.2.4.99	OTROS RIESGOS	0,00	0,00	0,00	92,30
2.2.5	TRIBUTOS	0,00	0,00	0,00	623,08
2.2.5.00	LOCALES	0,00	0,00	0,00	-66,92
2.2.5.01	AUTONOMICAS	0,00	0,00	0,00	690,00
2.2.6	GASTOS DIVERSOS	0,00	0,00	0,00	1.600,00
2.2.6.99	OTROS	0,00	0,00	0,00	1.600,00
2.2.7	TRABAJOS REALIZADOS POR OTRAS EMPRESAS	0,00	0,00	0,00	176.197,02
2.2.7.00	LIMPIEZA Y ASEO	0,00	0,00	0,00	-56.200,32
2.2.7.06	ESTUDIOS Y TRABAJOS TECNICOS	0,00	0,00	0,00	-4.047,45
2.2.7.12	SERVICIOS CONTRATADOS DE COMEDOR	0,00	0,00	0,00	104.276,03
2.2.7.13	LAVANDERIA	0,00	0,00	0,00	50.050,56
2.2.7.99	OTROS	0,00	0,00	0,00	82.118,20
2.3	INDEMNIZACION POR RAZON DEL SERVICIO	0,00	0,00	0,00	1.200,00
2.3.0	DIETAS	0,00	0,00	0,00	1.000,00
2.3.1	LOCOMOCION	0,00	0,00	0,00	200,00
6	INVERSIONES REALES	84.536,50	0,00	54.142,41	0,00
6.2	INVERSION NUEVA ASOCIADA AL FUNCIONAMIENTO OPERATIVO DE LOS SERVICIOS	0,00	0,00	25.020,00	0,00
6.2.2	EDIFICIOS Y OTRAS CONSTRUCCIONES	0,00	0,00	25.020,00	0,00



**Gobierno
de La
Rioja**

LKCAM220

Hacienda

SICAP - Sistema de Información Contable

REMANENTES DE CRÉDITO

Ejercicio: 2019

Página 313


Información a fecha: 31/12/2019

Unidad monetaria: Euros

Clasificación Orgánica 200405 SERVICIOS SOCIALES Y A LA CIUDADANÍA / D.G.DEPENDENCIA, DISCAPACIDAD Y MAYORES / C.A.P.D.P. DE FUENMAYOR

Clasificación Funcional 2323 ACTUACIONES DE PROTECCIÓN Y PROMOCIÓN SOCIAL / SERVICIOS SOCIALES / ACCIÓN SOCIAL / DISCAPACIDAD

Clasificación Económica	Denominación	Comprometidos Incorporables	Comprometidos No Incorporables	No Comprometidos Incorporables	No Comprometidos No Incorporables
6.2.2.00	ADQUISICION	0,00	0,00	25.020,00	0,00
6.3	INVERSION DE REPOSICION ASOCIADA AL FUNCION. OPERAT. DE LOS SERVICIOS	84.536,50	0,00	29.122,41	0,00
6.3.2	EDIFICIOS Y OTRAS CONSTRUCCIONES	84.536,50	0,00	-945,38	0,00
6.3.2.01	CONSTRUCCION	84.536,50	0,00	-945,38	0,00
6.3.3	MAQUINARIA, INSTALACIONES Y UTILLAJE	0,00	0,00	33.469,52	0,00
6.3.3.00	ADQUISICION	0,00	0,00	33.469,52	0,00
6.3.5	MOBILIARIO Y ENSERES	0,00	0,00	-3.401,73	0,00
6.3.5.00	ADQUISICION	0,00	0,00	-3.401,73	0,00
Total Orgánico / Funcional	200405 / 2323	84.536,50	36.401,51	54.142,41	120.084,38



Información a fecha: 31/12/2019

Unidad monetaria: Euros

Clasificación Orgánica 200406 SERVICIOS SOCIALES Y A LA CIUDADANÍA / D.G.DEPENDENCIA, DISCAPACIDAD Y MAYORES / RESIDENCIA LA COMETA (A)

Clasificación Funcional 2324 ACTUACIONES DE PROTECCIÓN Y PROMOCIÓN SOCIAL / SERVICIOS SOCIALES / ACCIÓN SOCIAL / INFANCIA Y MENORES

Clasificación Económica	Denominación	Comprometidos Incorporables	Comprometidos No Incorporables	No Comprometidos Incorporables	No Comprometidos No Incorporables
1	GASTOS DE PERSONAL	0,00	0,00	0,00	1.112,01
1.2	FUNCIONARIOS	0,00	0,00	0,00	2.702,82
1.2.0	RETRIBUCIONES BASICAS	0,00	0,00	0,00	-8.930,51
1.2.0.00	SUELDO Y PAGAS EXTRAORDINARIAS	0,00	0,00	0,00	-19.796,07
1.2.0.05	TRIENIOS	0,00	0,00	0,00	10.865,56
1.2.1	RETRIBUCIONES COMPLEMENTARIAS	0,00	0,00	0,00	11.633,33
1.2.1.00	COMPLEMENTOS DE DESTINO	0,00	0,00	0,00	-2.746,61
1.2.1.01	COMPLEMENTO ESPECIFICO	0,00	0,00	0,00	-2.363,91
1.2.1.04	OTRAS REMUNERACIONES	0,00	0,00	0,00	16.743,85
1.3	LABORALES	0,00	0,00	0,00	-11.994,63
1.3.0	LABORAL FIJO	0,00	0,00	0,00	13.034,67
1.3.0.00	RETRIBUCIONES BASICAS	0,00	0,00	0,00	7.433,19
1.3.0.01	OTRAS REMUNERACIONES	0,00	0,00	0,00	5.601,48
1.3.1	LABORAL EVENTUAL	0,00	0,00	0,00	-25.029,30
1.3.1.00	RETRIBUCIONES BASICAS	0,00	0,00	0,00	-11.746,27
1.3.1.01	OTRAS REMUNERACIONES	0,00	0,00	0,00	-13.283,03
1.5	INCENTIVOS AL RENDIMIENTO	0,00	0,00	0,00	-497,61
1.5.0	PRODUCTIVIDAD	0,00	0,00	0,00	-497,61
1.6	CUOTAS, PRESTACIONES Y GASTOS SOCIALES A CARGO DEL EMPLEADOR	0,00	0,00	0,00	10.901,43
1.6.0	CUOTAS SOCIALES	0,00	0,00	0,00	10.901,43
1.6.0.00	SEGURIDAD SOCIAL	0,00	0,00	0,00	10.901,43
2	GASTOS EN BIENES CORRIENTES Y SERVICIOS	0,00	14.948,80	0,00	63.733,69
2.2	MATERIAL, SUMINISTROS Y OTROS	0,00	14.948,80	0,00	63.733,69
2.2.0	MATERIAL DE OFICINA	0,00	3.442,01	0,00	1.593,20
2.2.0.00	ORDINARIO NO INVENTARIABLE	0,00	3.442,01	0,00	533,20
2.2.0.01	PRENSA, REVISTAS, LIBROS Y OTRAS PUBLICACIONES	0,00	0,00	0,00	530,00
2.2.0.02	MATERIAL INFORMATICO NO INVENTARIABLE	0,00	0,00	0,00	530,00
2.2.1	SUMINISTROS	0,00	10.806,85	0,00	18.898,45
2.2.1.00	ENERGIA ELECTRICA	0,00	4.611,63	0,00	884,66
2.2.1.01	AGUA	0,00	0,00	0,00	1.331,91
2.2.1.02	GAS	0,00	57,90	0,00	1.341,00
2.2.1.03	COMBUSTIBLES Y CARBURANTES	0,00	6.137,32	0,00	4.249,00
2.2.1.04	VESTUARIO	0,00	0,00	0,00	1.008,27




Información a fecha: 31/12/2019

Unidad monetaria: Euros

Clasificación Orgánica 200406 SERVICIOS SOCIALES Y A LA CIUDADANÍA / D.G.DEPENDENCIA, DISCAPACIDAD Y MAYORES / RESIDENCIA LA COMETA (A)

Clasificación Funcional 2324 ACTUACIONES DE PROTECCIÓN Y PROMOCIÓN SOCIAL / SERVICIOS SOCIALES / ACCIÓN SOCIAL / INFANCIA Y MENORES

Clasificación Económica	Denominación	Comprometidos Incorporables	Comprometidos No Incorporables	No Comprometidos Incorporables	No Comprometidos No Incorporables
2.2.1.05	PRODUCTOS ALIMENTICIOS	0,00	0,00	0,00	-267,73
2.2.1.06	PRODUCTOS FARMACEUTICOS	0,00	0,00	0,00	-1.142,01
2.2.1.07	MATERIALES ESPECIALES	0,00	0,00	0,00	8.747,05
2.2.1.08	SUMINISTROS PARA ACTIVIDADES	0,00	0,00	0,00	1.746,69
2.2.1.10	LENCERIA	0,00	0,00	0,00	265,00
2.2.1.99	OTROS SUMINISTROS	0,00	0,00	0,00	734,61
2.2.5	TRIBUTOS	0,00	0,00	0,00	-517,67
2.2.5.00	LOCALES	0,00	0,00	0,00	-239,17
2.2.5.01	AUTONOMICAS	0,00	0,00	0,00	-531,50
2.2.5.02	ESTATALES	0,00	0,00	0,00	253,00
2.2.7	TRABAJOS REALIZADOS POR OTRAS EMPRESAS	0,00	699,94	0,00	43.759,71
2.2.7.00	LIMPIEZA Y ASEO	0,00	0,00	0,00	11.925,58
2.2.7.01	SEGURIDAD	0,00	699,94	0,00	14.510,85
2.2.7.06	ESTUDIOS Y TRABAJOS TECNICOS	0,00	0,00	0,00	4.645,47
2.2.7.12	SERVICIOS CONTRATADOS DE COMEDOR	0,00	0,00	0,00	14.903,95
2.2.7.99	OTROS	0,00	0,00	0,00	-2.226,14
Total Orgánico / Funcional	200406 / 2324	0,00	14.948,80	0,00	64.845,70



Información a fecha: 31/12/2019

Unidad monetaria: Euros

Clasificación Orgánica 200410 SERVICIOS SOCIALES Y A LA CIUDADANÍA / D.G.DEPENDENCIA, DISCAPACIDAD Y MAYORES / CENTROS NO RESIDENCIALES (HOGARES)

Clasificación Funcional 2322 ACTUACIONES DE PROTECCIÓN Y PROMOCIÓN SOCIAL / SERVICIOS SOCIALES / ACCIÓN SOCIAL / MAYORES

Clasificación Económica	Denominación	Comprometidos Incorporables	Comprometidos No Incorporables	No Comprometidos Incorporables	No Comprometidos No Incorporables
1	GASTOS DE PERSONAL	0,00	0,00	0,00	939,51
1.2	FUNCIONARIOS	0,00	0,00	0,00	-3.285,16
1.2.0	RETRIBUCIONES BASICAS	0,00	0,00	0,00	12.997,78
1.2.0.00	SUELDO Y PAGAS EXTRAORDINARIAS	0,00	0,00	0,00	17.678,82
1.2.0.05	TRIENIOS	0,00	0,00	0,00	-4.681,04
1.2.1	RETRIBUCIONES COMPLEMENTARIAS	0,00	0,00	0,00	-16.282,94
1.2.1.00	COMPLEMENTOS DE DESTINO	0,00	0,00	0,00	-3.883,65
1.2.1.01	COMPLEMENTO ESPECIFICO	0,00	0,00	0,00	-2.235,31
1.2.1.04	OTRAS REMUNERACIONES	0,00	0,00	0,00	-10.163,98
1.3	LABORALES	0,00	0,00	0,00	1.092,00
1.3.1	LABORAL EVENTUAL	0,00	0,00	0,00	1.092,00
1.3.1.00	RETRIBUCIONES BASICAS	0,00	0,00	0,00	546,00
1.3.1.01	OTRAS REMUNERACIONES	0,00	0,00	0,00	546,00
1.5	INCENTIVOS AL RENDIMIENTO	0,00	0,00	0,00	-4.957,22
1.5.0	PRODUCTIVIDAD	0,00	0,00	0,00	-4.957,22
1.6	CUOTAS, PRESTACIONES Y GASTOS SOCIALES A CARGO DEL EMPLEADOR	0,00	0,00	0,00	8.089,89
1.6.0	CUOTAS SOCIALES	0,00	0,00	0,00	8.089,89
1.6.0.00	SEGURIDAD SOCIAL	0,00	0,00	0,00	8.089,89
2	GASTOS EN BIENES CORRIENTES Y SERVICIOS	0,00	160.059,51	0,00	97.710,00
2.1	REPARACIONES, MANTENIMIENTO Y CONSERVACION	0,00	57,40	0,00	27.726,92
2.1.2	EDIFICIOS Y OTRAS CONSTRUCCIONES	0,00	0,05	0,00	21.857,59
2.1.2.00	INMOVILIZADO PROPIO	0,00	0,05	0,00	21.857,59
2.1.3	MAQUINARIA, INSTALACION Y UTILLAJE	0,00	57,35	0,00	-2.787,97
2.1.3.00	INMOVILIZADO PROPIO	0,00	57,35	0,00	-2.787,97
2.1.5	MOBILIARIO Y ENSERES	0,00	0,00	0,00	8.657,30
2.1.5.00	INMOVILIZADO PROPIO	0,00	0,00	0,00	8.657,30
2.2	MATERIAL, SUMINISTROS Y OTROS	0,00	160.002,11	0,00	66.169,46
2.2.0	MATERIAL DE OFICINA	0,00	8.061,61	0,00	-5.152,31
2.2.0.00	ORDINARIO NO INVENTARIABLE	0,00	8.061,61	0,00	-1.621,68
2.2.0.01	PRENSA, REVISTAS, LIBROS Y OTRAS PUBLICACIONES	0,00	0,00	0,00	-3.530,63
2.2.1	SUMINISTROS	0,00	149.538,10	0,00	-78.372,45
2.2.1.00	ENERGIA ELECTRICA	0,00	97.065,61	0,00	-82.070,92
2.2.1.01	AGUA	0,00	0,00	0,00	3.101,81




Información a fecha: 31/12/2019

Unidad monetaria: Euros

Clasificación Orgánica 200410 SERVICIOS SOCIALES Y A LA CIUDADANÍA / D.G.DEPENDENCIA, DISCAPACIDAD Y MAYORES / CENTROS NO RESIDENCIALES (HOGARES)

Clasificación Funcional 2322 ACTUACIONES DE PROTECCIÓN Y PROMOCIÓN SOCIAL / SERVICIOS SOCIALES / ACCIÓN SOCIAL / MAYORES

Clasificación Económica	Denominación	Comprometidos Incorporables	Comprometidos No Incorporables	No Comprometidos Incorporables	No Comprometidos No Incorporables
2.2.1.02	GAS	0,00	42.956,14	0,00	-47.633,84
2.2.1.03	COMBUSTIBLES Y CARBURANTES	0,00	9.516,35	0,00	-12.500,00
2.2.1.04	VESTUARIO	0,00	0,00	0,00	7.995,52
2.2.1.06	PRODUCTOS FARMACEUTICOS	0,00	0,00	0,00	1.000,00
2.2.1.07	MATERIALES ESPECIALES	0,00	0,00	0,00	8.439,07
2.2.1.08	ACTIVIDADES SOCIOCULTURALES	0,00	0,00	0,00	38.255,37
2.2.1.23	CALZADO	0,00	0,00	0,00	-1.584,90
2.2.1.99	OTROS SUMINISTROS	0,00	0,00	0,00	6.625,44
2.2.2	COMUNICACIONES	0,00	0,00	0,00	500,00
2.2.2.01	POSTALES	0,00	0,00	0,00	500,00
2.2.5	TRIBUTOS	0,00	0,00	0,00	3.566,51
2.2.5.00	LOCALES	0,00	0,00	0,00	1.091,88
2.2.5.01	AUTONOMICAS	0,00	0,00	0,00	2.474,63
2.2.6	GASTOS DIVERSOS	0,00	0,00	0,00	19.851,17
2.2.6.99	OTROS	0,00	0,00	0,00	19.851,17
2.2.7	TRABAJOS REALIZADOS POR OTRAS EMPRESAS	0,00	2.402,40	0,00	125.776,54
2.2.7.00	LIMPIEZA Y ASEO	0,00	2.402,40	0,00	-114.018,33
2.2.7.01	SEGURIDAD	0,00	0,00	0,00	2.550,00
2.2.7.11	ACTIV. DE ANIMACION SOCIOCULTURAL	0,00	0,00	0,00	203.338,41
2.2.7.13	PROGRAMAS DE PREVENCION DEPENDENCIA Y PROMOCION AUTONOMIA	0,00	0,00	0,00	36.402,88
2.2.7.99	OTROS	0,00	0,00	0,00	-2.496,42
2.3	INDEMNIZACION POR RAZON DEL SERVICIO	0,00	0,00	0,00	3.813,62
2.3.0	DIETAS	0,00	0,00	0,00	1.863,22
2.3.1	LOCOMOCION	0,00	0,00	0,00	2.100,40
2.3.3	OTRAS INDEMNIZACIONES.	0,00	0,00	0,00	-150,00
6	INVERSIONES REALES	0,00	0,00	179.799,68	0,00
6.2	INVERSION NUEVA ASOCIADA AL FUNCIONAMIENTO OPERATIVO DE LOS SERVICIOS	0,00	0,00	-5.605,29	0,00
6.2.5	MOBILIARIO Y ENSERES	0,00	0,00	-5.605,29	0,00
6.2.5.00	ADQUISICION	0,00	0,00	-5.605,29	0,00
6.3	INVERSION DE REPOSICION ASOCIADA AL FUNCION. OPERAT. DE LOS SERVICIOS	0,00	0,00	185.404,97	0,00
6.3.2	EDIFICIOS Y OTRAS CONSTRUCCIONES	0,00	0,00	157.296,71	0,00
6.3.2.01	CONSTRUCCION	0,00	0,00	157.296,71	0,00
6.3.5	MOBILIARIO Y ENSERES	0,00	0,00	28.108,26	0,00



**Gobierno
de La
Rioja**

LKCAM220

Hacienda

SICAP - Sistema de Información Contable

REMANENTES DE CRÉDITO

Ejercicio: 2019

Página 318


Información a fecha: 31/12/2019

Unidad monetaria: Euros

Clasificación Orgánica 200410 SERVICIOS SOCIALES Y A LA CIUDADANÍA / D.G.DEPENDENCIA, DISCAPACIDAD Y MAYORES / CENTROS NO RESIDENCIALES (HOGARES)

Clasificación Funcional 2322 ACTUACIONES DE PROTECCIÓN Y PROMOCIÓN SOCIAL / SERVICIOS SOCIALES / ACCIÓN SOCIAL / MAYORES

Clasificación Económica	Denominación	Comprometidos Incorporables	Comprometidos No Incorporables	No Comprometidos Incorporables	No Comprometidos No Incorporables
6.3.5.00	ADQUISICION	0,00	0,00	28.108,26	0,00
Total Orgánico / Funcional	200410 / 2322	0,00	160.059,51	179.799,68	98.649,51



Gobierno
de La
Rioja

Hacienda

SICAP - Sistema de Información Contable

REMANENTES DE CRÉDITO

Ejercicio: 2019

Página 319

Información a fecha: 31/12/2019

Unidad monetaria: Euros

Clasificación Orgánica 200501 SERVICIOS SOCIALES Y A LA CIUDADANÍA / D.G. DE SERVICIOS SOCIALES Y CIUDADANÍA / SERVICIOS GENERALES

Clasificación Funcional 2311 ACTUACIONES DE PROTECCIÓN Y PROMOCIÓN SOCIAL / SERVICIOS SOCIALES / GESTIÓN DE SERVICIOS SOCIALES / ADMINISTRACIÓN GENERAL DE SERVICIOS SOCIALES

Clasificación Económica	Denominación	Comprometidos Incorporables	Comprometidos No Incorporables	No Comprometidos Incorporables	No Comprometidos No Incorporables
2	GASTOS EN BIENES CORRIENTES Y SERVICIOS	0,00	0,00	0,00	148,67
2.3	INDEMNIZACION POR RAZON DEL SERVICIO	0,00	0,00	0,00	148,67
2.3.0	DIETAS	0,00	0,00	0,00	-44,24
2.3.1	LOCOMOCION	0,00	0,00	0,00	192,91
Total Orgánico / Funcional	200501 / 2311	0,00	0,00	0,00	148,67



**Gobierno
de La
Rioja**

LKCAM220

Hacienda

SICAP - Sistema de Información Contable

REMANENTES DE CRÉDITO

Ejercicio: 2019

Página 320


Información a fecha: 31/12/2019

Unidad monetaria: Euros

Clasificación Orgánica 200501 SERVICIOS SOCIALES Y A LA CIUDADANÍA / D.G. DE SERVICIOS SOCIALES Y CIUDADANÍA / SERVICIOS GENERALES

Clasificación Funcional 2321 ACTUACIONES DE PROTECCIÓN Y PROMOCIÓN SOCIAL / SERVICIOS SOCIALES / ACCIÓN SOCIAL / EXCLUSIÓN SOCIAL E INMIGRACIÓN

Clasificación Económica	Denominación	Comprometidos Incorporables	Comprometidos No Incorporables	No Comprometidos Incorporables	No Comprometidos No Incorporables
1	GASTOS DE PERSONAL	0,00	0,00	0,00	303,95
1.0	ALTOS CARGOS	0,00	0,00	0,00	65,54
1.0.0	RETRIBUCIONES BASICAS Y OTRAS REMUNERACIONES DE ALTOS CARGOS	0,00	0,00	0,00	65,54
1.0.0.00	RETRIBUCIONES BASICAS	0,00	0,00	0,00	-53,49
1.0.0.01	OTRAS REMUNERACIONES	0,00	0,00	0,00	119,03
1.2	FUNCIONARIOS	0,00	0,00	0,00	142,23
1.2.0	RETRIBUCIONES BASICAS	0,00	0,00	0,00	142,23
1.2.0.05	TRIENIOS	0,00	0,00	0,00	142,23
1.6	CUOTAS, PRESTACIONES Y GASTOS SOCIALES A CARGO DEL EMPLEADOR	0,00	0,00	0,00	96,18
1.6.0	CUOTAS SOCIALES	0,00	0,00	0,00	96,18
1.6.0.00	SEGURIDAD SOCIAL	0,00	0,00	0,00	96,18
4	TRANSFERENCIAS CORRIENTES	0,00	0,00	0,00	91.837,07
4.8	A FAMILIAS E INSTITUCIONES SIN FINES DE LUCRO	0,00	0,00	0,00	91.837,07
4.8.0	X	0,00	0,00	0,00	7.087,56
4.8.0.01	AYUDAS INSTITUCIONES SIN FIN DE LUCRO	0,00	0,00	0,00	7.087,56
4.8.3	X	0,00	0,00	0,00	38.749,51
4.8.3.01	RENTA DE CIUDADANIA	0,00	0,00	0,00	38.749,51
4.8.4	X	0,00	0,00	0,00	6.000,00
4.8.4.02	AYUDAS DE EMERGENCIA SOCIAL	0,00	0,00	0,00	6.000,00
4.8.5	X	0,00	0,00	0,00	40.000,00
Total Orgánico / Funcional	200501 / 2321	0,00	0,00	0,00	92.141,02



Gobierno
de La
Rioja

Hacienda

SICAP - Sistema de Información Contable

REMANENTES DE CRÉDITO

Ejercicio: 2019

Página 321

Información a fecha: 31/12/2019

Unidad monetaria: Euros

Clasificación Orgánica 200501 SERVICIOS SOCIALES Y A LA CIUDADANÍA / D.G. DE SERVICIOS SOCIALES Y CIUDADANÍA / SERVICIOS GENERALES

Clasificación Funcional 2322 ACTUACIONES DE PROTECCIÓN Y PROMOCIÓN SOCIAL / SERVICIOS SOCIALES / ACCIÓN SOCIAL / MAYORES

Clasificación Económica	Denominación	Comprometidos Incorporables	Comprometidos No Incorporables	No Comprometidos Incorporables	No Comprometidos No Incorporables
2	GASTOS EN BIENES CORRIENTES Y SERVICIOS	0,00	0,00	0,00	83,94
2.2	MATERIAL, SUMINISTROS Y OTROS	0,00	0,00	0,00	83,94
2.2.7	TRABAJOS REALIZADOS POR OTRAS EMPRESAS	0,00	0,00	0,00	83,94
2.2.7.21	TELEASISTENCIA	0,00	0,00	0,00	83,94
4	TRANSFERENCIAS CORRIENTES	0,00	0,00	0,00	14.942,24
4.8	A FAMILIAS E INSTITUCIONES SIN FINES DE LUCRO	0,00	0,00	0,00	14.942,24
4.8.0	X	0,00	0,00	0,00	8.942,24
4.8.0.01	AYUDAS INSTITUCIONES SIN FIN DE LUCRO	0,00	0,00	0,00	8.942,24
4.8.6	X	0,00	0,00	0,00	6.000,00
Total Orgánico / Funcional	200501 / 2322	0,00	0,00	0,00	15.026,18



**Gobierno
de La
Rioja**

LKCAM220

Hacienda

SICAP - Sistema de Información Contable

REMANENTES DE CRÉDITO

Ejercicio: 2019

Página 322

Información a fecha: 31/12/2019

Unidad monetaria: Euros

Clasificación Orgánica 200501 SERVICIOS SOCIALES Y A LA CIUDADANÍA / D.G. DE SERVICIOS SOCIALES Y CIUDADANÍA / SERVICIOS GENERALES

Clasificación Funcional 2323 ACTUACIONES DE PROTECCIÓN Y PROMOCIÓN SOCIAL / SERVICIOS SOCIALES / ACCIÓN SOCIAL / DISCAPACIDAD

Clasificación Económica	Denominación	Comprometidos Incorporables	Comprometidos No Incorporables	No Comprometidos Incorporables	No Comprometidos No Incorporables
4	TRANSFERENCIAS CORRIENTES	0,00	3.806,00	0,00	86.777,51
4.8	A FAMILIAS E INSTITUCIONES SIN FINES DE LUCRO	0,00	3.806,00	0,00	86.777,51
4.8.0	X	0,00	0,00	0,00	1.086,02
4.8.0.01	AYUDAS INSTITUCIONES SIN FIN DE LUCRO	0,00	0,00	0,00	951,00
4.8.0.02	PROMOCIÓN AUTONOMÍA PERSONAL	0,00	0,00	0,00	135,02
4.8.2	X	0,00	0,00	0,00	31.545,53
4.8.2.01	ALOJAMIENTOS	0,00	0,00	0,00	8.974,11
4.8.2.02	TRATAMIENTOS DE ATENCIÓN TEMPRANA	0,00	0,00	0,00	22.571,42
4.8.4	X	0,00	3.806,00	0,00	54.145,96
4.8.4.01	PERSONAS CON DISCAPACIDAD	0,00	3.806,00	0,00	54.145,96
Total Orgánico / Funcional	200501 / 2323	0,00	3.806,00	0,00	86.777,51



Información a fecha: 31/12/2019

Unidad monetaria: Euros

Clasificación Orgánica 200501 SERVICIOS SOCIALES Y A LA CIUDADANÍA / D.G. DE SERVICIOS SOCIALES Y CIUDADANÍA / SERVICIOS GENERALES

Clasificación Funcional 2324 ACTUACIONES DE PROTECCIÓN Y PROMOCIÓN SOCIAL / SERVICIOS SOCIALES / ACCIÓN SOCIAL / INFANCIA Y MENORES

Clasificación Económica	Denominación	Comprometidos Incorporables	Comprometidos No Incorporables	No Comprometidos Incorporables	No Comprometidos No Incorporables
2	GASTOS EN BIENES CORRIENTES Y SERVICIOS	0,00	0,00	0,00	114.122,31
2.1	REPARACIONES, MANTENIMIENTO Y CONSERVACION	0,00	0,00	0,00	5.072,75
2.1.2	EDIFICIOS Y OTRAS CONSTRUCCIONES	0,00	0,00	0,00	-1.825,11
2.1.2.00	INMOVILIZADO PROPIO	0,00	0,00	0,00	-1.825,11
2.1.3	MAQUINARIA, INSTALACION Y UTILLAJE	0,00	0,00	0,00	2.491,97
2.1.3.00	INMOVILIZADO PROPIO	0,00	0,00	0,00	2.491,97
2.1.5	MOBILIARIO Y ENSERES	0,00	0,00	0,00	4.405,89
2.1.5.00	INMOVILIZADO PROPIO	0,00	0,00	0,00	4.405,89
2.2	MATERIAL, SUMINISTROS Y OTROS	0,00	0,00	0,00	109.049,56
2.2.6	GASTOS DIVERSOS	0,00	0,00	0,00	-460,00
2.2.6.06	REUNIONES, CONFERENCIAS Y CURSOS	0,00	0,00	0,00	-460,00
2.2.7	TRABAJOS REALIZADOS POR OTRAS EMPRESAS	0,00	0,00	0,00	109.509,56
2.2.7.06	ESTUDIOS Y TRABAJOS TECNICOS	0,00	0,00	0,00	-3.872,00
2.2.7.14	PROGRAMAS DE INTERVENCIÓN Y SENSIBILIZACIÓN SOCIAL	0,00	0,00	0,00	11.130,05
2.2.7.19	MENORES EN PROTECCION	0,00	0,00	0,00	103.959,45
2.2.7.99	OTROS	0,00	0,00	0,00	-1.707,94
4	TRANSFERENCIAS CORRIENTES	0,00	23.450,42	0,00	167.843,89
4.8	A FAMILIAS E INSTITUCIONES SIN FINES DE LUCRO	0,00	23.450,42	0,00	167.843,89
4.8.0	X	0,00	0,00	0,00	39.080,00
4.8.0.01	AYUDAS INSTITUCIONES SIN FIN DE LUCRO	0,00	0,00	0,00	39.080,00
4.8.2	X	0,00	23.450,42	0,00	105.271,89
4.8.2.01	MENORES EN RIESGO	0,00	23.029,67	0,00	-35.772,15
4.8.2.02	FAMILIAS ACOGEDORAS	0,00	420,75	0,00	2.744,04
4.8.2.03	AYUDAS PERIÓDICAS AF DE MENORES DERIVADOS DE GUARDA DE HECHO	0,00	0,00	0,00	138.300,00
4.8.4	X	0,00	0,00	0,00	23.492,00
4.8.4.01	ADOPCIÓN INTERNACIONAL	0,00	0,00	0,00	23.492,00
6	INVERSIONES REALES	0,00	0,00	120.525,97	0,00
6.2	INVERSION NUEVA ASOCIADA AL FUNCIONAMIENTO OPERATIVO DE LOS SERVICIOS	0,00	0,00	37.426,62	0,00
6.2.2	EDIFICIOS Y OTRAS CONSTRUCCIONES	0,00	0,00	39.400,00	0,00
6.2.2.01	CONSTRUCCION	0,00	0,00	39.400,00	0,00
6.2.5	MOBILIARIO Y ENSERES	0,00	0,00	-1.973,38	0,00
6.2.5.00	ADQUISICION	0,00	0,00	-1.973,38	0,00
6.3	INVERSION DE REPOSICION ASOCIADA AL FUNCION. OPERAT. DE LOS SERVICIOS	0,00	0,00	83.099,35	0,00



Gobierno
de La
Rioja

Hacienda

SICAP - Sistema de Información Contable

REMANENTES DE CRÉDITO

Ejercicio: 2019

Página 324


Información a fecha: 31/12/2019

Unidad monetaria: Euros

Clasificación Orgánica 200501 SERVICIOS SOCIALES Y A LA CIUDADANÍA / D.G. DE SERVICIOS SOCIALES Y CIUDADANÍA / SERVICIOS GENERALES

Clasificación Funcional 2324 ACTUACIONES DE PROTECCIÓN Y PROMOCIÓN SOCIAL / SERVICIOS SOCIALES / ACCIÓN SOCIAL / INFANCIA Y MENORES

Clasificación Económica	Denominación	Comprometidos Incorporables	Comprometidos No Incorporables	No Comprometidos Incorporables	No Comprometidos No Incorporables
6.3.2	EDIFICIOS Y OTRAS CONSTRUCCIONES	0,00	0,00	50.000,00	0,00
6.3.2.01	CONSTRUCCION	0,00	0,00	50.000,00	0,00
6.3.5	MOBILIARIO Y ENSERES	0,00	0,00	33.099,35	0,00
6.3.5.00	ADQUISICION	0,00	0,00	33.099,35	0,00
Total Orgánico / Funcional	200501 / 2324	0,00	23.450,42	120.525,97	281.966,20



Gobierno
de La
Rioja

Hacienda

SICAP - Sistema de Información Contable

REMANENTES DE CRÉDITO

Ejercicio: 2019

Página 325


Información a fecha: 31/12/2019

Unidad monetaria: Euros

Clasificación Orgánica 200501 SERVICIOS SOCIALES Y A LA CIUDADANÍA / D.G. DE SERVICIOS SOCIALES Y CIUDADANÍA / SERVICIOS GENERALES

Clasificación Funcional 2325 ACTUACIONES DE PROTECCIÓN Y PROMOCIÓN SOCIAL / SERVICIOS SOCIALES / ACCIÓN SOCIAL / PRESTACIONES DE LA DEPENDENCIA

Clasificación Económica	Denominación	Comprometidos Incorporables	Comprometidos No Incorporables	No Comprometidos Incorporables	No Comprometidos No Incorporables
4	TRANSFERENCIAS CORRIENTES	0,00	0,00	0,00	240.736,42
4.8	A FAMILIAS E INSTITUCIONES SIN FINES DE LUCRO	0,00	0,00	0,00	240.736,42
4.8.2	X	0,00	0,00	0,00	240.736,42
4.8.2.01	PRESTACIÓN VINCULADA AL SERVICIO	0,00	0,00	0,00	-922.858,54
4.8.2.02	PRESTACIÓN PARA CUIDADOS EN EL ENTORNO	0,00	0,00	0,00	1.163.594,96
Total Orgánico / Funcional	200501 / 2325	0,00	0,00	0,00	240.736,42



Información a fecha: 31/12/2019

Unidad monetaria: Euros

Clasificación Orgánica 200501 SERVICIOS SOCIALES Y A LA CIUDADANÍA / D.G. DE SERVICIOS SOCIALES Y CIUDADANÍA / SERVICIOS GENERALES

Clasificación Funcional 2326 ACTUACIONES DE PROTECCIÓN Y PROMOCIÓN SOCIAL / SERVICIOS SOCIALES / ACCIÓN SOCIAL / SERVICIOS COMUNITARIOS

Clasificación Económica	Denominación	Comprometidos Incorporables	Comprometidos No Incorporables	No Comprometidos Incorporables	No Comprometidos No Incorporables
2	GASTOS EN BIENES CORRIENTES Y SERVICIOS	0,00	0,00	0,00	24.618,63
2.1	REPARACIONES, MANTENIMIENTO Y CONSERVACION	0,00	0,00	0,00	15.263,76
2.1.2	EDIFICIOS Y OTRAS CONSTRUCCIONES	0,00	0,00	0,00	7.915,39
2.1.2.00	INMOVILIZADO PROPIO	0,00	0,00	0,00	7.915,39
2.1.3	MAQUINARIA, INSTALACION Y UTILLAJE	0,00	0,00	0,00	2.476,33
2.1.3.00	INMOVILIZADO PROPIO	0,00	0,00	0,00	2.476,33
2.1.5	MOBILIARIO Y ENSERES	0,00	0,00	0,00	4.872,04
2.1.5.00	INMOVILIZADO PROPIO	0,00	0,00	0,00	4.872,04
2.2	MATERIAL, SUMINISTROS Y OTROS	0,00	0,00	0,00	5.099,02
2.2.1	SUMINISTROS	0,00	0,00	0,00	2.040,00
2.2.1.01	AGUA	0,00	0,00	0,00	1.000,00
2.2.1.03	COMBUSTIBLES Y CARBURANTES	0,00	0,00	0,00	1.040,00
2.2.5	TRIBUTOS	0,00	0,00	0,00	3.000,00
2.2.5.00	LOCALES	0,00	0,00	0,00	2.000,00
2.2.5.01	AUTONOMICAS	0,00	0,00	0,00	1.000,00
2.2.6	GASTOS DIVERSOS	0,00	0,00	0,00	3.687,21
2.2.6.06	REUNIONES, CONFERENCIAS Y CURSOS	0,00	0,00	0,00	3.687,21
2.2.7	TRABAJOS REALIZADOS POR OTRAS EMPRESAS	0,00	0,00	0,00	-3.628,19
2.2.7.06	ESTUDIOS Y TRABAJOS TECNICOS	0,00	0,00	0,00	-3.628,19
2.3	INDEMNIZACION POR RAZON DEL SERVICIO	0,00	0,00	0,00	4.255,85
2.3.0	DIETAS	0,00	0,00	0,00	580,06
2.3.1	LOCOMOCION	0,00	0,00	0,00	3.675,79
4	TRANSFERENCIAS CORRIENTES	0,00	94.105,70	0,00	59.173,85
4.6	A CORPORACIONES LOCALES	0,00	94.105,70	0,00	59.173,85
4.6.1	A AYUNTAMIENTOS	0,00	94.105,70	0,00	-181.547,10
4.6.1.01	SERVICIO AYUDA A DOMICILIO. DEPENDENCIA	0,00	0,00	0,00	54.031,87
4.6.1.02	SERVICIO AYUDA A DOMICILIO. OTRO SAD	0,00	5.850,00	0,00	-22.585,12
4.6.1.03	OTROS PROGRAMAS	0,00	78.655,70	0,00	-223.132,94
4.6.1.05	POBREZA ENERGÉTICA	0,00	9.600,00	0,00	42.393,91
4.6.1.06	PROGRAMA TEMPOREROS	0,00	0,00	0,00	-32.254,82
4.6.2	A MANCOMUNIDADES DE MUNICIPIOS	0,00	0,00	0,00	240.720,95
4.6.2.01	SERVICIO AYUDA A DOMICILIO. DEPENDENCIA	0,00	0,00	0,00	139.353,56
4.6.2.02	SERVICIO AYUDA A DOMICILIO. OTRO SAD	0,00	0,00	0,00	4.604,64



**Gobierno
de La
Rioja**

LKCAM220

Hacienda

SICAP - Sistema de Información Contable

REMANENTES DE CRÉDITO

Ejercicio: 2019

Página 327

Información a fecha: 31/12/2019

Unidad monetaria: Euros

Clasificación Orgánica 200501 SERVICIOS SOCIALES Y A LA CIUDADANÍA / D.G. DE SERVICIOS SOCIALES Y CIUDADANÍA / SERVICIOS GENERALES

Clasificación Funcional 2326 ACTUACIONES DE PROTECCIÓN Y PROMOCIÓN SOCIAL / SERVICIOS SOCIALES / ACCIÓN SOCIAL / SERVICIOS COMUNITARIOS

Clasificación Económica	Denominación	Comprometidos Incorporables	Comprometidos No Incorporables	No Comprometidos Incorporables	No Comprometidos No Incorporables
4.6.2.03	OTROS PROGRAMAS	0,00	0,00	0,00	37.092,75
4.6.2.05	POBREZA ENERGÉTICA	0,00	0,00	0,00	54.532,00
4.6.2.06	PROGRAMA TEMPOREROS	0,00	0,00	0,00	5.138,00
6	INVERSIONES REALES	0,00	0,00	29.692,00	0,00
6.2	INVERSION NUEVA ASOCIADA AL FUNCIONAMIENTO OPERATIVO DE LOS SERVICIOS	0,00	0,00	29.692,00	0,00
6.2.2	EDIFICIOS Y OTRAS CONSTRUCCIONES	0,00	0,00	29.692,00	0,00
6.2.2.01	CONSTRUCCION	0,00	0,00	29.692,00	0,00
7	TRANSFERENCIAS DE CAPITAL	0,00	0,00	2.908,11	0,00
7.6	A CORPORACIONES LOCALES	0,00	0,00	2.908,11	0,00
7.6.1	A AYUNTAMIENTOS	0,00	0,00	2.908,11	0,00
Total Orgánico / Funcional	200501 / 2326	0,00	94.105,70	32.600,11	83.792,48




Información a fecha: 31/12/2019

Unidad monetaria: Euros

Clasificación Orgánica 200501 SERVICIOS SOCIALES Y A LA CIUDADANÍA / D.G. DE SERVICIOS SOCIALES Y CIUDADANÍA / SERVICIOS GENERALES

Clasificación Funcional 2331 ACTUACIONES DE PROTECCIÓN Y PROMOCIÓN SOCIAL / SERVICIOS SOCIALES / PROMOCIÓN SOCIAL / MUJER

Clasificación Económica	Denominación	Comprometidos Incorporables	Comprometidos No Incorporables	No Comprometidos Incorporables	No Comprometidos No Incorporables
2	GASTOS EN BIENES CORRIENTES Y SERVICIOS	0,00	0,00	0,00	77.297,95
2.1	REPARACIONES, MANTENIMIENTO Y CONSERVACION	0,00	0,00	0,00	5.000,00
2.1.2	EDIFICIOS Y OTRAS CONSTRUCCIONES	0,00	0,00	0,00	2.000,00
2.1.2.00	INMOVILIZADO PROPIO	0,00	0,00	0,00	2.000,00
2.1.3	MAQUINARIA, INSTALACION Y UTILLAJE	0,00	0,00	0,00	1.500,00
2.1.3.00	INMOVILIZADO PROPIO	0,00	0,00	0,00	1.500,00
2.1.5	MOBILIARIO Y ENSERES	0,00	0,00	0,00	1.500,00
2.1.5.00	INMOVILIZADO PROPIO	0,00	0,00	0,00	1.500,00
2.2	MATERIAL, SUMINISTROS Y OTROS	0,00	0,00	0,00	72.297,95
2.2.1	SUMINISTROS	0,00	0,00	0,00	2.500,00
2.2.1.10	LENCERIA	0,00	0,00	0,00	2.500,00
2.2.7	TRABAJOS REALIZADOS POR OTRAS EMPRESAS	0,00	0,00	0,00	69.797,95
2.2.7.14	PROGRAMA DE INTERVENCION Y SENSIBILIZACIÓN SOCIAL	0,00	0,00	0,00	18.273,08
2.2.7.20	PLAZAS PUBLICAS MUJER	0,00	0,00	0,00	51.524,87
4	TRANSFERENCIAS CORRIENTES	0,00	0,00	0,00	27.364,00
4.8	A FAMILIAS E INSTITUCIONES SIN FINES DE LUCRO	0,00	0,00	0,00	27.364,00
4.8.0	X	0,00	0,00	0,00	15.436,00
4.8.0.01	AYUDAS INSTITUCIONES SIN FIN DE LUCRO	0,00	0,00	0,00	436,00
4.8.0.04	AFAMMER. PROMOCIÓN MUJERES, EN ESPECIAL EN EL AMBITO RURAL	0,00	0,00	0,00	15.000,00
4.8.4	X	0,00	0,00	0,00	11.928,00
4.8.4.03	AYUDAS A VÍCTIMAS VIOLENCIA DE GÉNERO	0,00	0,00	0,00	11.928,00
6	INVERSIONES REALES	0,00	0,00	9.980,76	0,00
6.3	INVERSION DE REPOSICION ASOCIADA AL FUNCION. OPERAT. DE LOS SERVICIOS	0,00	0,00	9.980,76	0,00
6.3.2	EDIFICIOS Y OTRAS CONSTRUCCIONES	0,00	0,00	8.100,00	0,00
6.3.2.01	CONSTRUCCION	0,00	0,00	8.100,00	0,00
6.3.5	MOBILIARIO Y ENSERES	0,00	0,00	1.880,76	0,00
6.3.5.00	ADQUISICION	0,00	0,00	1.880,76	0,00
Total Orgánico / Funcional	200501 / 2331	0,00	0,00	9.980,76	104.661,95




Información a fecha: 31/12/2019

Unidad monetaria: Euros

Clasificación Orgánica 200502 SERVICIOS SOCIALES Y A LA CIUDADANÍA / D.G. DE SERVICIOS SOCIALES Y CIUDADANÍA / RESIDENCIA LA COMETA

Clasificación Funcional 2324 ACTUACIONES DE PROTECCIÓN Y PROMOCIÓN SOCIAL / SERVICIOS SOCIALES / ACCIÓN SOCIAL / INFANCIA Y MENORES

Clasificación Económica	Denominación	Comprometidos Incorporables	Comprometidos No Incorporables	No Comprometidos Incorporables	No Comprometidos No Incorporables
2	GASTOS EN BIENES CORRIENTES Y SERVICIOS	0,00	2.150,00	0,00	20.811,40
2.2	MATERIAL, SUMINISTROS Y OTROS	0,00	2.150,00	0,00	20.811,40
2.2.0	MATERIAL DE OFICINA	0,00	50,00	0,00	1.131,24
2.2.0.00	ORDINARIO NO INVENTARIABLE	0,00	50,00	0,00	331,24
2.2.0.01	PRENSA, REVISTAS, LIBROS Y OTRAS PUBLICACIONES	0,00	0,00	0,00	400,00
2.2.0.02	MATERIAL INFORMATICO NO INVENTARIABLE	0,00	0,00	0,00	400,00
2.2.1	SUMINISTROS	0,00	2.100,00	0,00	29.988,40
2.2.1.00	ENERGIA ELECTRICA	0,00	2.000,00	0,00	-1.200,00
2.2.1.01	AGUA	0,00	0,00	0,00	713,27
2.2.1.02	GAS	0,00	100,00	0,00	800,00
2.2.1.03	COMBUSTIBLES Y CARBURANTES	0,00	0,00	0,00	4.000,00
2.2.1.04	VESTUARIO	0,00	0,00	0,00	-1.219,14
2.2.1.05	PRODUCTOS ALIMENTICIOS	0,00	0,00	0,00	-1.290,19
2.2.1.06	PRODUCTOS FARMACEUTICOS	0,00	0,00	0,00	-924,92
2.2.1.07	MATERIALES ESPECIALES	0,00	0,00	0,00	12.980,70
2.2.1.08	SUMNISTROS PARA ACTIVIDADES	0,00	0,00	0,00	16.438,52
2.2.1.10	LENCERIA	0,00	0,00	0,00	200,00
2.2.1.23	CALZADO	0,00	0,00	0,00	-1.080,55
2.2.1.99	OTROS SUMINISTROS	0,00	0,00	0,00	570,71
2.2.2	COMUNICACIONES	0,00	0,00	0,00	93,00
2.2.2.01	POSTALES	0,00	0,00	0,00	93,00
2.2.3	TRANSPORTES	0,00	0,00	0,00	93,00
2.2.5	TRIBUTOS	0,00	0,00	0,00	5.212,00
2.2.5.00	LOCALES	0,00	0,00	0,00	5.000,00
2.2.5.02	ESTATALES	0,00	0,00	0,00	212,00
2.2.7	TRABAJOS REALIZADOS POR OTRAS EMPRESAS	0,00	0,00	0,00	-15.706,24
2.2.7.00	LIMPIEZA Y ASEO	0,00	0,00	0,00	16.380,21
2.2.7.01	SEGURIDAD	0,00	0,00	0,00	-35.275,71
2.2.7.06	ESTUDIOS Y TRABAJOS TECNICOS	0,00	0,00	0,00	2.000,00
2.2.7.12	SERVICIOS CONTRATADOS DE COMEDOR	0,00	0,00	0,00	4.786,98
2.2.7.99	OTROS	0,00	0,00	0,00	-3.597,72
Total Orgánico / Funcional	200502 / 2324	0,00	2.150,00	0,00	20.811,40



Gobierno de La Rioja

Hacienda

Ejercicio: 2019

SICAP - Sistema de Información Contable

REMANENTES DE CRÉDITO

Página 330


Información a fecha: 31/12/2019

Unidad monetaria: Euros

Clasificación Orgánica 200502 SERVICIOS SOCIALES Y A LA CIUDADANÍA / D.G. DE SERVICIOS SOCIALES Y CIUDADANÍA / RESIDENCIA LA COMETA

Clasificación Funcional 2324 ACTUACIONES DE PROTECCIÓN Y PROMOCIÓN SOCIAL / SERVICIOS SOCIALES / ACCIÓN SOCIAL / INFANCIA Y MENORES

Clasificación Económica	Denominación	Comprometidos Incorporables	Comprometidos No Incorporables	No Comprometidos Incorporables	No Comprometidos No Incorporables
*** TOTAL GENERAL ***		10.301.093,49	16.041.943,18	23.372.353,50	26.721.837,76

	Gobierno de La Rioja	Consejería de Hacienda	Ejercicio 2019
		SICAP - Sistema de Información Contable	

CUENTA GENERAL

Ejercicio

2019

TOMO 3



Gobierno de
La Rioja

Consejería de Hacienda

SICAP - Sistema de Información Contable


Ejercicio 2019

TOMO I

1. Balance	7
2. Cuenta de resultado económico-patrimonial	11
3. Estado de cambios en el patrimonio neto	
3.1. Estado total	17
3.2. Estado de ingresos y gastos reconocidos.....	18
4. Estado de flujos de efectivo	19
5. Estado de liquidación del presupuesto	
5.1. Liquidación del Presupuesto de gastos.....	23
5.2. Liquidación del Presupuesto de ingresos.....	414
5.3. Resultado Presupuestario	427

TOMO II

6. Memoria	
6.1. Organización y actividad	435
6.2. Bases de presentación de las cuentas.....	441
6.3. Normas de reconocimiento y valoración	445
6.4. Cumplimiento de objetivos de estabilidad presupuestaria y sostenibilidad financiera	449
6.5. Personal	453
6.6. Inmovilizado no financiero.....	457
6.7. Activos financieros	
A) Estado total de activos financieros.....	463
B) Acciones del sector público de empresas de la CAR.....	465
C) Fundaciones.....	466
D) Créditos.....	467
E) Estado de tesorería.....	473
6.8. Pasivos financieros	
A) Estado total de pasivos financieros	477
B) Deudas con entidades de crédito	479
C) Emisiones de deuda a coste amortizado	481
D) Otras deudas	483
E) Avales otorgados	485
F) Intereses devengados y no vencidos a 31-12-2016.....	487
6.9. Transferencias, subvenciones y otros ingresos y gastos	
A) Subvenciones corrientes concedidas.....	491
B) Subvenciones de capital concedidas	549
C) Transferencias corrientes concedidas	569
D) Transferencias de capital concedidas.....	571
E) Convenios. Resumen por capítulos	573
F) Convenios por tipo y referencia	575
G) Subvenciones corrientes recibidas	609
H) Subvenciones de capital recibidas.....	611
I) Transferencias corrientes recibidas.....	613
J) Transferencias de capital recibidas	615
6.10. Información sobre el medio ambiente.....	617
6.11. Operaciones por administración de recursos por cuenta de otros entes públicos	
A) Proceso de gestión	623
B) Desarrollo de devoluciones	665
C) Cuenta de obligaciones derivadas de la gestión.....	677
D) Cuentas corrientes con otros entes públicos	715
6.12. Operaciones no presupuestarias y valores recibidos en depósito	
A) Deudores no presupuestarios	723
B) Acreedores no presupuestarios.....	724
C) Ingresos pendientes de aplicación	727

	Gobierno de La Rioja	Hacienda	Ejercicio 2019
		CUENTA GENERAL	

Página

D) Pagos pendientes de aplicación	728
E) Valores	729
6.13. Contratación administrativa	731
6.14. Información Presupuestaria	
A) Presupuesto corriente	
a) Presupuesto de gastos	
- Modificaciones de crédito	735
- Clasificación funcional del gasto	993
- Remanentes de crédito	1001
TOMO III	
- Acreedores por operaciones pendientes de aplicar al presupuesto	1337
b) Presupuesto de ingresos	
- Proceso de gestión	
> Derechos reconocidos	1347
> Derechos presupuestarios	1357
> Anulación de derechos	1367
> Recaudación neta	1377
> Derechos cancelados	1377
> Devolución de ingresos	1387
> Tasas	1390
> Precios públicos	1393
B) Presupuestos cerrados	
a) Presupuesto de gastos	
- Obligaciones de ejercicios cerrados	1395
b) Presupuesto de ingresos	
- Derechos a cobrar	1569
- Derechos según grado de exigibilidad	1691
C) Ejercicios futuros	1693
D) Remanente de Tesorería	1837
6.15. Indicadores	1841
6.16. Coberturas contables	1845

TOMO IV

7. Consolidación y agregación de cuentas	
7.1. Memoria Cuenta General	1853
7.2. Entes Públicos	
A) Balance	1865
B) Cuenta de resultados	1877
C) Estado de cambios en el patrimonio neto	1889
D) Estado de flujos de efectivo	1901
E) Resultado presupuestario	1909
F) Clasificación funcional	1917
7.3. Empresas	
A) Balance	1925
B) Cuenta de resultados	1931
7.4. Fundaciones	
A) Balance	1937
B) Cuenta de resultados	1949



Gobierno de
La Rioja

Consejería de Hacienda

SICAP - Sistema de Información Contable

Ejercicio 2019

VI MEMORIA

14 Información presupuestaria

a) Presupuesto corriente

Presupuesto de gastos

Acreedores por operaciones pendientes de aplicar al presupuesto




Gobierno de
La Rioja

Consejería de Hacienda

SICAP - Sistema de Información Contable

Ejercicio 2019




Ente	Concepto Presupuestario	Denominación	Saldo Inicial 1 de enero	Cargos	Abonos	Saldo Final
ADMN. GENERAL		Sin económico	727.123,25	624.074,14	1.182.710,95	1.285.760,06
ADMN. GENERAL	202	EDIFICIOS Y OTRAS CONSTRUCCION	627,19	627,19	0,00	0,00
ADMN. GENERAL	203	MAQUINARIA, INSTALACION Y UTIL	0,00	0,00	0,00	0,00
ADMN. GENERAL	205	MOBILIARIO Y ENSERES	0,00	0,00	0,00	0,00
ADMN. GENERAL	209	CANONES	0,00	0,00	0,00	0,00
ADMN. GENERAL	21000	INMOVILIZADO PROPIO	0,00	0,00	0,00	0,00
ADMN. GENERAL	21100	INMOVILIZADO PROPIO	0,00	402,67	402,67	0,00
ADMN. GENERAL	21200	INMOVILIZADO PROPIO	303,90	403,60	10.127,04	10.027,34
ADMN. GENERAL	21201	INMOVILIZADO ARRENDADO	0,00	0,00	0,00	0,00
ADMN. GENERAL	213	MAQUINARIA, INSTALACION Y UTIL	0,00	0,00	0,00	0,00
ADMN. GENERAL	21300	INMOVILIZADO PROPIO	1.205,95	1.205,95	4.056,92	4.056,92
ADMN. GENERAL	21301	INMOVILIZADO ARRENDADO	0,00	0,00	0,00	0,00
ADMN. GENERAL	214	ELEMENTOS DE TRANSPORTE	0,00	0,00	0,00	0,00
ADMN. GENERAL	21400	INMOVILIZADO PROPIO	224,45	224,45	55,05	55,05
ADMN. GENERAL	21500	INMOVILIZADO PROPIO	1.732,57	1.697,30	987,99	1.023,26
ADMN. GENERAL	21600	INMOVILIZADO PROPIO	0,00	0,00	0,00	0,00
ADMN. GENERAL	22000	ORDINARIO NO INVENTARIABLE	486,64	486,64	1.798,71	1.798,71
ADMN. GENERAL	22001	PRENSA, REVISTAS, LIBROS Y OTR	140,20	0,00	0,00	140,20
ADMN. GENERAL	22002	MATERIAL INFORMATICO NO INVENT	0,00	0,00	0,00	0,00
ADMN. GENERAL	22100	ENERGIA ELECTRICA	0,00	0,00	687,33	687,33
ADMN. GENERAL	22101	AGUA	0,00	0,00	0,00	0,00
ADMN. GENERAL	22102	GAS	0,00	0,00	0,00	0,00
ADMN. GENERAL	22103	COMBUSTIBLES Y CARBURANTES	5.941,93	5.732,61	3.475,89	3.685,21
ADMN. GENERAL	22104	VESTUARIO	883,54	883,54	506,28	506,28
ADMN. GENERAL	22105	PRODUCTOS ALIMENTICIOS	438,99	438,99	1.354,59	1.354,59
ADMN. GENERAL	22106	PRODUCTOS FARMACEUTICOS	14.112,54	0,00	0,00	14.112,54
ADMN. GENERAL	22107	MATERIALES ESPECIALES	122,69	122,69	166,05	166,05
ADMN. GENERAL	22108	X	58,00	0,00	0,00	58,00
ADMN. GENERAL	22109	X	0,00	0,00	0,00	0,00
ADMN. GENERAL	22123	CALZADO	0,00	0,00	438,84	438,84
ADMN. GENERAL	22124	X	0,00	0,00	0,00	0,00
ADMN. GENERAL	22125	X	0,00	0,00	0,00	0,00
ADMN. GENERAL	22199	OTROS SUMINISTROS	362,20	483,20	342,87	221,87



Ente	Concepto Presupuestario	Denominación	Saldo Inicial 1 de enero	Cargos	Abonos	Saldo Final
ADMN. GENERAL	22200	TELEFONICAS	0.00	0.00	0.00	0.00
ADMN. GENERAL	22201	POSTALES	0.00	0.00	0.00	0.00
ADMN. GENERAL	22203	TELEX Y TELEFAX	0.00	0.00	0.00	0.00
ADMN. GENERAL	22204	INFORMATICAS	0.00	0.00	0.00	0.00
ADMN. GENERAL	223	TRANSPORTES	232,47	232,47	4.119,65	4.119,65
ADMN. GENERAL	22499	OTROS RIESGOS	0.00	0.00	976,58	976,58
ADMN. GENERAL	22500	LOCALES	50.000,00	21,33	-18.511,76	31.466,91
ADMN. GENERAL	22501	AUTONOMICAS	0.00	4,50	4,50	0.00
ADMN. GENERAL	22502	ESTATALES	277,50	344,10	66,60	-0,00
ADMN. GENERAL	22601	ATENCIONES PROTOCOLARIAS Y REP	0.00	0.00	0.00	0.00
ADMN. GENERAL	22602	PUBLICIDAD Y PROPAGANDA	0.00	0.00	0.00	0.00
ADMN. GENERAL	22603	JURIDICOS, CONTENCIOSOS	0.00	0.00	0.00	0.00
ADMN. GENERAL	22606	REUNIONES, CONFERENCIAS Y CURS	120,00	120,00	0.00	0.00
ADMN. GENERAL	22608	PUBLICACIONES Y EDICIONE	0.00	0.00	0.00	0.00
ADMN. GENERAL	22609	ORGANIZACION Y CURSOS DE PERFE	0.00	0.00	0.00	0.00
ADMN. GENERAL	22610	PLAN DE MEDIOS	0.00	0.00	0.00	0.00
ADMN. GENERAL	22611	EDUCACIÓN Y SENSIB. AMBIENTAL	0.00	0.00	0.00	0.00
ADMN. GENERAL	22612	X	0.00	0.00	0.00	0.00
ADMN. GENERAL	22613	X	0.00	0.00	0.00	0.00
ADMN. GENERAL	22699	OTROS	0.00	0.00	1,63	1,63
ADMN. GENERAL	22700	LIMPIEZA Y ASEO	0.00	0.00	5.082,72	5.082,72
ADMN. GENERAL	22701	SEGURIDAD	0.00	0.00	7.761,91	7.761,91
ADMN. GENERAL	22702	VALORACIONES Y PERITAJES	0.00	0.00	0.00	0.00
ADMN. GENERAL	22703	POSTALES	0.00	0.00	0.00	0.00
ADMN. GENERAL	22704	CUSTODIA, DEPOSITOS Y ALMACENA	6.255,89	6.255,89	0.00	0.00
ADMN. GENERAL	22706	ESTUDIOS Y TRABAJOS TECNICOS	145,62	145,62	28.354,22	28.354,22
ADMN. GENERAL	22707	SERVICIOS DE CARACTER INFORMAT	0.00	0.00	0.00	0.00
ADMN. GENERAL	22708	SERVICIOS DE GESTIÓN RECAUDATO	0.00	0.00	0.00	0.00
ADMN. GENERAL	22711	SERV. ASESOR. EXPLOT.AGRÍCOLAS	33.931,40	33.931,40	0.00	0.00
ADMN. GENERAL	22712	SERVICIOS CONTRATADOS DE COMED	0.00	0.00	0.00	0.00
ADMN. GENERAL	22713	SERVICIOS DE INTERMEDIACIÓN	0.00	0.00	9.806,23	9.806,23
ADMN. GENERAL	22714	ACTIVIDADES FORMATIVAS	0.00	0.00	686,00	686,00
ADMN. GENERAL	22715	TRANSPORTE ESCOLAR	0.00	0.00	0.00	0.00




Ente	Concepto Presupuestario	Denominación	Saldo Inicial 1 de enero	Cargos	Abonos	Saldo Final
ADMN. GENERAL	22717	TRANSPORTES JUEGOS DEPORTIVOS	0.00	0.00	0.00	0.00
ADMN. GENERAL	22718	CAMPAÑA DE VIGILANCIA Y EXTINC	0.00	0.00	0.00	0.00
ADMN. GENERAL	22719	SERVICIOS INTEGRADOS TIC	0.00	0.00	0.00	0.00
ADMN. GENERAL	22799	OTROS	0.00	120,12	41.342,31	41.222,19
ADMN. GENERAL	230	DIETAS	0.00	0.00	0.00	0.00
ADMN. GENERAL	231	LOCOMOCION	194,33	194,33	0.00	0.00
ADMN. GENERAL	23300	X	0.00	0.00	0.00	0.00
ADMN. GENERAL	25204	CON ENTIDADES PRIVADAS	0.00	0.00	0.00	0.00
ADMN. GENERAL	25205	CON MUTUAS DE A.T.Y E.P.DE S.S	0.00	0.00	0.00	0.00
ADMN. GENERAL	25405	CONCIER.PARA RESON.NUCLEAR MAG	0.00	0.00	0.00	0.00
ADMN. GENERAL	25410	OTROS SERVICIOS ESPECIALES	0.00	0.00	0.00	0.00
ADMN. GENERAL	258	OTROS SERVICIOS DE ASIST.SANIT	0.00	0.00	0.00	0.00
ADMN. GENERAL	48400	X	2.476,28	0.00	0.00	2.476,28
ADMN. GENERAL	60101	CONSTRUCCION	0.00	0.00	0.00	0.00
ADMN. GENERAL	60103	INCORPORACION DE BIENES Y SERV	0.00	0.00	0.00	0.00
ADMN. GENERAL	61101	CONSTRUCCION	0.00	0.00	0.00	0.00
ADMN. GENERAL	62201	CONSTRUCCION	0.00	0.00	0.00	0.00
ADMN. GENERAL	62202	GASTOS INHERENTES POR TRANSMIS	0.00	0.00	0.00	0.00
ADMN. GENERAL	62203	INCORPORACION DE BIENES Y SERV	0.00	0.00	0.00	0.00
ADMN. GENERAL	62300	ADQUISICION	0.00	0.00	12.087,90	12.087,90
ADMN. GENERAL	62303	INCORPORACION DE BIENES Y SERV	0.00	0.00	0.00	0.00
ADMN. GENERAL	62500	ADQUISICION	0.00	0.00	0.00	0.00
ADMN. GENERAL	62600	ADQUISICION	0.00	0.00	0.00	0.00
ADMN. GENERAL	62900	ADQUISICION	0.00	0.00	102,00	102,00
ADMN. GENERAL	62904	X	0.00	0.00	18.050,79	18.050,79
ADMN. GENERAL	63200	ADQUISICION	0.00	0.00	0.00	0.00
ADMN. GENERAL	63201	CONSTRUCCION	0.00	0.00	0.00	0.00
ADMN. GENERAL	63203	INCORPORACION DE BIENES Y SERV	0.00	0.00	0.00	0.00
ADMN. GENERAL	63300	ADQUISICION	0.00	0.00	7.273,31	7.273,31
ADMN. GENERAL	63301	CONSTRUCCION	0.00	0.00	0.00	0.00
ADMN. GENERAL	63500	ADQUISICION	0.00	0.00	0.00	0.00
ADMN. GENERAL	64103	INCORPORACION DE BIENES Y SERV	0.00	0.00	0.00	0.00
ADMN. GENERAL	64403	INCORPORACION DE BIENES Y SERV	0.00	0.00	0.00	0.00



Ente	Concepto Presupuestario	Denominación	Saldo Inicial 1 de enero	Cargos	Abonos	Saldo Final
ADMN. GENERAL	64600	ADQUISICION	0.00	0.00	0.00	0.00
ADMN. GENERAL	64602	GASTOS INHERENTES TRANSMISION	0.00	0.00	0.00	0.00
ADMN. GENERAL	64803	INCORPORACION DE BIENES Y SERV	0.00	0.00	0.00	0.00
ADMN. GENERAL	65003	INCORPORACION DE BIENES Y SERV	0.00	0.00	11.495,00	11.495,00
ADMN. GENERAL	65101	CONSTRUCCION	0.00	0.00	0.00	0.00
ADMN. GENERAL	65103	INCORPORACION DE BIENES Y SERV	0.00	0.00	0.00	0.00
ADMN. GENERAL	66101	CONSTRUCCION	0.00	0.00	0.00	0.00
ADMN. GENERAL	66103	INCORPORACION DE BIENES Y SERV	0.00	0.00	0.00	0.00
ADMN. GENERAL	66201	CONSTRUCCION	0.00	0.00	0.00	0.00
Total ADMON. GENERAL			847.397,53	678.152,73	1.335.810,77	1.505.055,57
SANIDAD		Sin económico	12.185.721,03	12.230.387,41	12.407.062,76	12.362.396,38
SANIDAD	202	EDIFICIOS Y OTRAS CONSTRUCCION	0.00	0.00	0.00	0.00
SANIDAD	203	MAQUINARIA, INSTALACION Y UTIL	537,24	537,24	4.070,44	4.070,44
SANIDAD	204	MATERIAL DE TRANSPORTE	0.00	0.00	0.00	0.00
SANIDAD	21200	INMOVILIZADO PROPIO	1.777,65	1.777,65	285,56	285,56
SANIDAD	21300	INMOVILIZADO PROPIO	15.692,15	15.692,15	26.252,98	26.252,98
SANIDAD	21400	INMOVILIZADO PROPIO	0.00	0.00	19,36	19,36
SANIDAD	21500	INMOVILIZADO PROPIO	73,63	108,90	0.00	-35,27
SANIDAD	21600	INMOVILIZADO PROPIO	0.00	0.00	0.00	0.00
SANIDAD	22000	ORDINARIO NO INVENTARIABLE	7.508,32	7.508,32	10.166,17	10.166,17
SANIDAD	22001	PRENSA, REVISTAS, LIBROS Y OTR	723,72	863,92	0.00	-140,20
SANIDAD	22002	MATERIAL INFORMATICO NO INVENT	1.434,29	1.434,29	4.225,38	4.225,38
SANIDAD	22100	ENERGIA ELECTRICA	0.00	0.00	0.00	0.00
SANIDAD	22101	AGUA	2.800,22	2.800,22	1.888,65	1.888,65
SANIDAD	22102	GAS	0.00	0.00	0.00	0.00
SANIDAD	22103	COMBUSTIBLES Y CARBURANTES	959,44	1.168,76	2.518,53	2.309,21
SANIDAD	22104	VESTUARIO	0.00	0.00	0.00	0.00
SANIDAD	22105	PRODUCTOS ALIMENTICIOS	0.00	0.00	2.141,15	2.141,15
SANIDAD	22106	PRODUCTOS FARMACEUTICOS	281.376,92	293.760,98	658.981,16	646.597,10
SANIDAD	22107	MATERIALES ESPECIALES	5.440,02	5.440,02	3.625,10	3.625,10
SANIDAD	22108	X	-58,00	0.00	0.00	-58,00
SANIDAD	22110	LENCERIA	0.00	0.00	1.164,94	1.164,94



Ente	Concepto Presupuestario	Denominación	Saldo Inicial 1 de enero	Cargos	Abonos	Saldo Final
SANIDAD	22111	PROD.FARMACÉUT.DE USO HOSPITAL	1.142.056,23	1.143.784,71	2.985.093,94	2.983.365,46
SANIDAD	22113	IMPLANTES PARA CONSUMO Y REPOS	104.856,86	104.856,86	186.465,46	186.465,46
SANIDAD	22114	MATERIAL DE LABORATORIO	95.704,43	95.704,43	145.511,81	145.511,81
SANIDAD	22115	MATERIAL DE RADIOLOGÍA	35.613,89	35.613,89	71.494,66	71.494,66
SANIDAD	22117	OTRO MATERIAL SANITARIO	315.868,21	315.660,09	394.592,35	394.800,47
SANIDAD	22118	MATER.NO SANIT.PARA CONS.Y REP	2.634,96	2.634,96	3.544,71	3.544,71
SANIDAD	22120	HEMODERIVADOS	144.694,99	144.694,99	315.982,83	315.982,83
SANIDAD	22121	INSTRUM.Y PEQUEÑO UTILL.SANIT.	40.720,45	40.720,45	56.841,35	56.841,35
SANIDAD	22122	INSTR.Y PEQUEÑO UTILL.NO SANIT	1.115,46	1.115,46	14.623,34	14.623,34
SANIDAD	22123	CALZADO	233,03	233,03	0,00	0,00
SANIDAD	22199	OTROS SUMINISTROS	0,00	0,00	94,00	94,00
SANIDAD	22200	TELEFONICAS	0,00	0,00	0,00	0,00
SANIDAD	22201	POSTALES	14.646,20	14.646,20	0,00	0,00
SANIDAD	223	TRANSPORTES	4.907,61	4.907,61	1.336,85	1.336,85
SANIDAD	22500	LOCALES	1.829,50	1.829,50	1.360,80	1.360,80
SANIDAD	22606	REUNIONES, CONFERENCIAS Y CURS	580,00	580,00	154,39	154,39
SANIDAD	22699	OTROS	247,50	247,50	3.421,86	3.421,86
SANIDAD	22700	LIMPIEZA Y ASEO	0,00	0,00	84,70	84,70
SANIDAD	22706	ESTUDIOS Y TRABAJOS TECNICOS	0,00	0,00	0,00	0,00
SANIDAD	22707	SERVICIOS DE CARACTER INFORMAT	0,00	0,00	0,00	0,00
SANIDAD	22712	SERVICIOS CONTRATADOS DE COMED	23.309,00	23.309,00	21.005,56	21.005,56
SANIDAD	22713	SERVICIOS DE INTERMEDIACIÓN	0,00	0,00	0,00	0,00
SANIDAD	22714	ACTIVIDADES FORMATIVAS	0,00	0,00	0,00	0,00
SANIDAD	22799	OTROS	5.393,87	5.393,87	14.020,61	14.020,61
SANIDAD	230	DIETAS	19,53	19,53	75,13	75,13
SANIDAD	231	LOCOMOCION	338,92	338,92	357,47	357,47
SANIDAD	25204	CON ENTIDADES PRIVADAS	0,00	0,00	0,00	0,00
SANIDAD	25302	CLUB DE DIALISIS	0,00	0,00	0,00	0,00
SANIDAD	25303	OTRAS HEMOD,EN CENTROS NO HOSP	0,00	0,00	0,00	0,00
SANIDAD	48100	X	0,00	0,00	0,00	0,00
SANIDAD	48400	X	-670,70	1.805,58	4.635,11	2.158,83
Total SANIDAD			14.438.086,57	14.499.576,44	17.343.099,11	17.281.609,24



Gobierno
de La
Rioja

Hacienda

Ejercicio: 2019


SICAP - Sistema de Información Contable

ACCREEDORES POR OPERACIONES PENDIENTES DE APLICAR A PRESUPUESTO

Página 6

Información a fecha: 31/12/2019 Unidad monetaria: Euros

Ente	Concepto Presupuestario	Denominación	Saldo Inicial 1 de enero	Cargos	Abonos	Saldo Final
		TOTAL GENERAL . . .	15.285.484,10	15.177.729,17	18.678.909,88	18.786.664,81

	Gobierno de La Rioja	Consejería de Hacienda	Ejercicio 2019
		SICAP - Sistema de Información Contable	

VI MEMORIA

14 Información presupuestaria

a) Presupuesto corriente

Presupuesto de ingresos

Proceso de gestión



Gobierno de
La Rioja

Consejería de Hacienda

SICAP - Sistema de Información Contable

Ejercicio 2019



Información a fecha: 31/12/2019

Unidad monetaria: Euros

Clasificación Económica	Denominación	Total Derechos Reconocidos	Total Derechos Anulados	Total Derechos Cancelados	Derechos Reconocidos Netos
1	IMPUESTOS DIRECTOS	344.396.360,81	1.111.062,06	0,00	343.285.298,75
1.0	SOBRE LA RENTA	319.360.309,53	19.709,90	0,00	319.340.599,63
1.0.0	COMPENSACIÓN IMPUESTO ACTIVIDADES ECONÓMICAS	724.348,27	0,00	0,00	724.348,27
1.0.1	RECARGO SOBRE ACTIVIDADES ECONOMICAS	1.314.427,64	19.709,90	0,00	1.294.717,74
1.0.2	TRAMO AUTONOMICO DEL I.R.P.F.	317.321.533,62	0,00	0,00	317.321.533,62
1.1	SOBRE EL CAPITAL	25.036.051,28	1.091.352,16	0,00	23.944.699,12
1.1.0	IMPUESTO SOBRE SUCESIONES Y DONACIONES	18.369.210,66	1.091.304,88	0,00	17.277.905,78
1.1.0.01	IMPUESTO SOBRE SUCESIONES	16.612.282,40	721.633,57	0,00	15.890.648,83
1.1.0.02	IMPUESTO SOBRE DONACIONES	1.756.928,26	369.671,31	0,00	1.387.256,95
1.1.1	IMPUESTO SOBRE EL PATRIMONIO	4.083.658,33	0,00	0,00	4.083.658,33
1.1.3	IMPUESTO SOBRE LOS DEPOSITOS EN LAS ENTIDADES DE CRÉDITO	2.583.182,29	47,28	0,00	2.583.135,01
2	IMPUESTOS INDIRECTOS	500.308.644,06	18.059.729,62	0,00	482.248.914,44
2.0	SOBRE TRANSMISIONES PATRIMONIALES Y ACTOS JURIDICOS DOCUMENTADOS	43.709.201,23	356.783,06	0,00	43.352.418,17
2.0.0	SOBRE TRANSMISIONES PATRIMONIALES Y ACTOS JURIDICOS DOCUMENTADOS	43.709.201,23	356.783,06	0,00	43.352.418,17
2.0.0.01	SOBRE TRANSMISIONES PATRIMONIALES	33.031.637,93	159.087,33	0,00	32.872.550,60
2.0.0.02	SOBRE ACTOS JURIDICOS DOCUMENTADOS	10.677.563,30	197.695,73	0,00	10.479.867,57
2.0.1		0,00	0,00	0,00	0,00
2.1	TRIBUTOS SOBRE EL JUEGO	9.558.533,18	1.682,16	0,00	9.556.851,02
2.1.0	TRIBUTOS SOBRE EL JUEGO	9.558.533,18	1.682,16	0,00	9.556.851,02
2.2	CANONES	10.876.658,86	335.223,28	0,00	10.541.435,58
2.2.0	CANON DE SANEAMIENTO Y DEPURACION	10.876.658,86	335.223,28	0,00	10.541.435,58
2.3	SOBRE EL VALOR AÑADIDO	275.177.110,00	14.524.849,10	0,00	260.652.260,90
2.3.0	IMPUESTO SOBRE EL VALOR AÑADIDO	275.177.110,00	14.524.849,10	0,00	260.652.260,90
2.3.0.01	SOBRE OPERACIONES INTERIORES	275.177.110,00	14.524.849,10	0,00	260.652.260,90
2.4	SOBRE CONSUMOS ESPECÍFICOS	155.263.600,09	2.771.597,52	0,00	152.492.002,57
2.4.0	IMPUESTOS ESPECIALES	155.263.600,09	2.771.597,52	0,00	152.492.002,57
2.4.0.00	IMPUESTO SOBRE EL ALCOHOL Y BEBIDAS DERIVADAS	3.591.430,00	342.756,53	0,00	3.248.673,47
2.4.0.01	IMPUESTO SOBRE PRODUCTOS INTERMEDIOS	97.600,00	13.618,17	0,00	83.981,83
2.4.0.02	IMPUESTO SOBRE LA CERVEZA	1.326.910,00	8.224,74	0,00	1.318.685,26
2.4.0.03	IMPUESTO SOBRE LAS LABORES DEL TABACO	28.352.430,00	782.923,35	0,00	27.569.506,65
2.4.0.04	IMPUESTO SOBRE HIDROCARBUROS	112.540.970,09	0,00	0,00	112.540.970,09
2.4.0.05	IMPUESTO SOBRE LA ELECTRICIDAD	9.354.260,00	1.624.074,73	0,00	7.730.185,27
2.8	OTROS IMPUESTOS INDIRECTOS	5.723.540,70	69.594,50	0,00	5.653.946,20
2.8.0	SOBRE DETERMINADOS MEDIOS DE TRANSPORTE	3.031.750,17	0,00	0,00	3.031.750,17
2.8.2	IMPUESTOS MEDIOAMBIENTALES	2.691.790,53	69.594,50	0,00	2.622.196,03
2.8.2.01	SOBRE ELIMINACION DE RESIDUOS EN VERTEDEROS	469.215,28	9.272,00	0,00	459.943,28
2.8.2.02	IMPUESTO SOBRE EL IMPACTO VISUAL ELEMENTOS SUMINISTRO ENERGIA ELECTRICA	2.222.575,25	60.322,50	0,00	2.162.252,75
3	TASAS Y OTROS INGRESOS	31.091.696,54	1.884.324,25	0,00	29.207.372,29



Información a fecha: 31/12/2019

Unidad monetaria: Euros

Clasificación Económica	Denominación	Total Derechos Reconocidos	Total Derechos Anulados	Total Derechos Cancelados	Derechos Reconocidos Netos
3.0	VENTA DE BIENES	300.193,08	0,00	0,00	300.193,08
3.0.0	VENTA DE PUBLICACIONES PROPIAS	36.660,14	0,00	0,00	36.660,14
3.0.0.01	VENTA DEL BOLETIN OFICIAL DEL PARLAMENTO	0,00	0,00	0,00	0,00
3.0.0.02	VENTA DE PUBLICACIONES DEL INSTITUTO DE ESTUDIOS RIOJANOS	36.247,89	0,00	0,00	36.247,89
3.0.0.03	VENTA DE PUBLICACIONES DE DESARROLLO ECONOMICO E INNOVACION	0,00	0,00	0,00	0,00
3.0.0.04	VENTA DE PUBLICACIONES DE AGRICULTURA, GANADERÍA Y MEDIO AMBIENTE	0,00	0,00	0,00	0,00
3.0.0.05	VENTA DE PUBLICACIONES DE SALUD	0,00	0,00	0,00	0,00
3.0.0.06	VENTA DE IMPRESOS	0,00	0,00	0,00	0,00
3.0.0.99	VENTA DE OTRAS PUBLICACIONES	412,25	0,00	0,00	412,25
3.0.4	VENTA DE PRODUCTOS AGROPECUARIOS	262.131,25	0,00	0,00	262.131,25
3.0.4.00	VENTA DE PLANTAS Y SEMILLAS DE VIVEROS	130.863,24	0,00	0,00	130.863,24
3.0.4.01	EXPLOTACIONES AGRARIAS	131.268,01	0,00	0,00	131.268,01
3.0.5	VENTA DE MATERIAL DE DESHECHO	0,00	0,00	0,00	0,00
3.0.9	VENTA DE OTROS BIENES	1.401,69	0,00	0,00	1.401,69
3.0.9.01	VENTA DE CARTONES DE BINGO	0,00	0,00	0,00	0,00
3.0.9.06	VENTA DE CATALOGOS	6,30	0,00	0,00	6,30
3.0.9.08	VENTA OBJETOS PUBLICITARIOS	1.395,39	0,00	0,00	1.395,39
3.0.9.09	VENTA DE CHATARRA	0,00	0,00	0,00	0,00
3.1	PRESTACION DE SERVICIOS	9.982.536,94	1.362.492,10	0,00	8.620.044,84
3.1.0	SERVICIOS SANITARIOS	937.871,29	120,00	0,00	937.751,29
3.1.0.01	CENTRO ASISTENCIAL DE ALBELDA DE IREGUA	596.954,83	0,00	0,00	596.954,83
3.1.0.03	DERECHOS MATRÍCULA CURSOS Y SEMINARIOS	340.916,46	120,00	0,00	340.796,46
3.1.1	POLITICAS SOCIALES, FAMILIA, IGUALDAD Y JUSTICIA	7.623.795,35	1.361.509,52	0,00	6.262.285,83
3.1.1.02	RESIDENCIA DE PERSONAS MAYORES DE CALAHORRA	976.340,69	0,00	0,00	976.340,69
3.1.1.04	RESIDENCIA DE PERSONAS MAYORES DE LARDERO	957.414,54	0,00	0,00	957.414,54
3.1.1.06	HOGARES DE TERCERA EDAD	368.953,55	3.487,02	0,00	365.466,53
3.1.1.07	ESTANCIAS RESIDENCIA SANTA LUCIA DE FUENMAYOR	796.174,80	0,00	0,00	796.174,80
3.1.1.09	CENTROS CONCERTADOS, ANCIANOS DISCAPACITADOS Y OTROS	3.241.401,70	1.354.523,00	0,00	1.886.878,70
3.1.1.10	CENTROS DE DIA. SERVICIO DE PERSONAS MAYORES	993.108,31	2.524,90	0,00	990.583,41
3.1.1.11	PLAZAS CONCERTADAS DE PERSONAS MAYORES	0,00	0,00	0,00	0,00
3.1.1.12	PLAZAS CONCERTADAS DE PERSONAS CON DISCAPACIDAD	0,00	0,00	0,00	0,00
3.1.1.15	TARJETA LECTOR MUSEO, BIBLIOTECA Y ARCHIVO	78,00	0,00	0,00	78,00
3.1.1.16	VENTA ENTRADAS FILMOTECA RAFAEL AZCONA	21.263,00	0,00	0,00	21.263,00
3.1.1.18	ACTIVIDADES DIDACTICAS ORGANIZADAS POR LOS MUSEOS DE LA RIOJA	7.557,81	0,00	0,00	7.557,81
3.1.1.19	INSTALACIONES DEPORTIVAS	69.868,72	0,00	0,00	69.868,72
3.1.1.20	CAMPAMENTOS E INTERCAMBIOS	34.625,86	344,60	0,00	34.281,26
3.1.1.21	CENTROS DE INFORMACION JUVENILES	1.577,00	0,00	0,00	1.577,00
3.1.1.22	GESTION RED DE ALBERGUES JUVENILES	0,00	0,00	0,00	0,00



Información a fecha: 31/12/2019

Unidad monetaria: Euros

Clasificación Económica	Denominación	Total Derechos Reconocidos	Total Derechos Anulados	Total Derechos Cancelados	Derechos Reconocidos Netos
3.1.1.23	CURSOS DE FORMACION JUVENIL	1.600,00	0,00	0,00	1.600,00
3.1.1.24	JUEGOS DEPORTIVOS DE LA RIOJA	153.831,37	630,00	0,00	153.201,37
3.1.4	DE LA CONSEJERIA DE ADMINISTRACION PÚBLICA Y HACIENDA	0,00	0,00	0,00	0,00
3.1.4.01	RECINTO FERIA DE ALBELDA DE IREGUA	0,00	0,00	0,00	0,00
3.1.4.02	REALIZACION DE SERVICIOS INFORMATICOS	0,00	0,00	0,00	0,00
3.1.5	DE LA CONSEJERÍA DE EDUCACIÓN, FORMACION Y EMPLEO	850.816,48	300,56	0,00	850.515,92
3.1.5.03	ESCUELAS INFANTILES DE PRIMER CICLO	850.816,48	300,56	0,00	850.515,92
3.1.7	DE LA CONSEJERÍA DE AGRICULTURA, GANADERIA Y MEDIO AMBIENTE	548.539,10	562,02	0,00	547.977,08
3.1.7.00	ANUNCIOS PUBLICITARIOS	0,00	0,00	0,00	0,00
3.1.7.01	SERVICIO ANALITICO DEL LABORATORIO REGIONAL	80.578,77	530,17	0,00	80.048,60
3.1.7.03	PRESTACION SERVICIOS ANALITICOS DE LA ESTACION ENOLOGICA DE HARO	467.960,33	31,85	0,00	467.928,48
3.1.9	PRESTACION DE OTROS SERVICIOS	21.514,72	0,00	0,00	21.514,72
3.1.9.00	TELEFONO PUBLICO	0,00	0,00	0,00	0,00
3.1.9.02	EMISION DE TARJETAS DE TACOGRFO DIGITAL	0,00	0,00	0,00	0,00
3.1.9.03	VENTA DE CARNET DE TRANSPORTE ESTUDIANTES	0,00	0,00	0,00	0,00
3.1.9.04	SERVICIO ESTACIONAMIENTO Y APARCAMIENTO HOSPITAL SAN PEDRO	6.796,96	0,00	0,00	6.796,96
3.1.9.05	SERVICIO PERICIAL INS MEDICINA LEGAL RECLAMACIONES CIRCULACION VEHICULOS A MOTOR	6.386,70	0,00	0,00	6.386,70
3.1.9.99	OTROS	8.331,06	0,00	0,00	8.331,06
3.2	TASAS DE LA COMUNIDAD AUTONOMA DE LA RIOJA	1.212.688,27	1.545,47	0,00	1.211.142,80
3.2.1	AGRICULTURA, GANADERÍA Y MEDIO AMBIENTE	136.507,44	0,00	0,00	136.507,44
3.2.1.00	TASA 05.01. PRESTACION DE SERVICIOS DE CARACTER GENERAL	2.100,10	0,00	0,00	2.100,10
3.2.1.01	TASA 05.02. DIRECCION E INSPECCION OBRAS POR CONTRATO	0,00	0,00	0,00	0,00
3.2.1.21	TASA 05.21 CERTIFICACION Y CONTROL DOP ACEITE DE LA RIOJA	18.745,75	0,00	0,00	18.745,75
3.2.1.22	TASA 05.22 CERTIFICACION Y CONTROL PRODUCCION AGRARIA ECOLOGICA	76.560,00	0,00	0,00	76.560,00
3.2.1.23	TASA 05.23 CERTIFICACION Y CONTROL DOP PERAS DE RINCON DE SOTO	19.100,85	0,00	0,00	19.100,85
3.2.1.24	TASA 05.24 CERTIFICACION Y CONTROL IGP CHORIZO RIOJANO	3.647,61	0,00	0,00	3.647,61
3.2.1.25	TASA 05.25 CERTIFICACION Y CONTROL IGP PIMIENTO RIOJANO	0,00	0,00	0,00	0,00
3.2.1.26	TASA 05.26 CERTIFICACION Y CONTROL DOP QUESO CAMERANO	3.637,90	0,00	0,00	3.637,90
3.2.1.27	TASA 05.27 CERTIFICACION Y CONTROL IGP COLIFLOR DE CALAHORRA	1.076,51	0,00	0,00	1.076,51
3.2.1.28	TASA 05.28 CERTIFICACION Y CONTROL IGP VALLES DE SADACIA	11.638,72	0,00	0,00	11.638,72
3.2.2	SALUD	0,00	0,00	0,00	0,00
3.2.2.00	TASA 06.01 PRESTACION DE SERVICIOS CARACTER GENERAL	0,00	0,00	0,00	0,00
3.2.2.01	TASA 06.02 DIRECCION E INSPECCION OBRAS POR CONTRATO	0,00	0,00	0,00	0,00
3.2.2.99	TASA 06.100 INSCRIPCION EN PROCESOS DE SELECCION DE PERSONAL	0,00	0,00	0,00	0,00
3.2.4	EDUCACIÓN, FORMACION Y EMPLEO	6.937,99	164,20	0,00	6.773,79
3.2.4.00	TASA 08.01 PRESTACION DE SERVICIOS CARACTER GENERAL	892,99	0,00	0,00	892,99
3.2.4.01	TASA 08.02 DIRECCION E INSPECCION OBRAS POR CONTRATO	0,00	0,00	0,00	0,00
3.2.4.08	TASA 08.08. INSCRIPCIÓN PRUEBAS LIBRES OBTENCIÓN TÍTULO BACH. MAYORES 20 AÑOS	390,00	0,00	0,00	390,00



Información a fecha: 31/12/2019

Unidad monetaria: Euros

Clasificación Económica	Denominación	Total Derechos Reconocidos	Total Derechos Anulados	Total Derechos Cancelados	Derechos Reconocidos Netos
3.2.4.09	TASA 08.09. INSCRIPCIÓN PRUEBAS ACCESO CICLOS FORMATIVOS GRADO MEDIO Y SUPERIOR	5.500,00	0,00	0,00	5.500,00
3.2.4.13	TASA 08.13 INSCRIPCIÓN PRUEBAS CERTIFICADOS DE PROFESIONALIDAD NIVELES 2 Y 3	155,00	0,00	0,00	155,00
3.2.4.14	TASA 08.14. INSCRIPCIÓN PRUEBAS OBTENCIÓN TÍTULOS TÉCNICO Y TEC. SUP. FORM. PROF.	0,00	164,20	0,00	-164,20
3.2.4.99	TASA 08.100. INSCRIPCIÓN EN PROCESOS DE SELECCIÓN DE PERSONAL	0,00	0,00	0,00	0,00
3.2.5	FOMENTO Y POLÍTICA TERRITORIAL	695.466,83	0,00	0,00	695.466,83
3.2.5.00	TASA 09.01 PRESTACIÓN DE SERVICIOS DE CARÁCTER GENERAL	312,13	0,00	0,00	312,13
3.2.5.01	TASA 09.02 DIRECCIÓN E INSPECCIÓN OBRAS POR CONTRATO	695.154,70	0,00	0,00	695.154,70
3.2.5.24	TASA 09.24 PRESTACIÓN DEL SERVICIO DE TRANSPORTE DE AGUA POTABLE	0,00	0,00	0,00	0,00
3.2.6	POLÍTICAS SOCIALES, FAMILIA, IGUALDAD Y JUSTICIA	4.726,97	0,00	0,00	4.726,97
3.2.6.08	TASA 20.08. INSCRIPCIÓN EN REGISTRO DE PAREJAS DE HECHO DE LA RIOJA	4.726,97	0,00	0,00	4.726,97
3.2.7	ADMINISTRACIÓN PÚBLICA Y HACIENDA	298.698,38	1.381,27	0,00	297.317,11
3.2.7.00	TASA 12.01 PRESTACIÓN DE SERVICIOS DE CARÁCTER GENERAL	3.029,79	0,00	0,00	3.029,79
3.2.7.05	TASA 12.08. PRESTACIÓN SERVICIOS EN MATERIA DE COMUNICACIÓN AUDIOVISUAL	0,00	0,00	0,00	0,00
3.2.7.06	TASA 12.09. UTILIZACIÓN CENTROS TELECOMUNICACIONES	52.687,26	0,00	0,00	52.687,26
3.2.7.99	TASA 12.100 INSCRIPCIÓN EN PROCESOS DE SELECCIÓN DE PERSONAL	242.981,33	1.381,27	0,00	241.600,06
3.2.9	DESARROLLO ECONÓMICO E INNOVACIÓN	70.350,66	0,00	0,00	70.350,66
3.2.9.00	TASA 19.01 PRESTACIÓN DE SERVICIOS DE CARÁCTER GENERAL	3.389,78	0,00	0,00	3.389,78
3.2.9.01	TASA 19.02 DIRECCIÓN E INSPECCIÓN DE OBRAS POR CONTRATO	0,00	0,00	0,00	0,00
3.2.9.12	TASA 19.12. TRAMITACIÓN CERTIFICADOS EFICIENCIA ENERGÉTICA DE EDIFICIOS	66.960,88	0,00	0,00	66.960,88
3.2.9.16	TASA 19.16 LIMPIEZA Y DESINFECCIÓN EMBARCACIONES DE RECREO EN GONZÁLEZ LACASA	0,00	0,00	0,00	0,00
3.3	TASAS AFECTADAS EN DECRETOS DE TRANSFERENCIAS	3.766.842,91	18.247,18	0,00	3.748.595,73
3.3.1	AGRICULTURA, GANADERÍA Y MEDIO AMBIENTE	1.302.827,81	1.229,60	0,00	1.301.598,21
3.3.1.04	TASA 05.04 PRESTAC. SERV. RELACIONADOS CON PRODUCCIÓN AGRÍCOLA	47.468,68	18,00	0,00	47.450,68
3.3.1.05	TASA 05.05 ORDENACIÓN Y DEFENSA INDUSTRIAS AGRARIAS	11.063,59	0,00	0,00	11.063,59
3.3.1.06	TASA 05.06 GESTIÓN TÉCNICO-FACULTATIVO SERVICIOS AGRONÓMICOS	106.862,06	414,22	0,00	106.447,84
3.3.1.07	TASA 05.07 SERVICIOS FACULTATIVOS VETERINARIOS	54.007,19	0,00	0,00	54.007,19
3.3.1.10	TASA 05.10 ASISTENCIA SERV. VETERINARIO OFICIAL A FERIAS	1.890,80	0,00	0,00	1.890,80
3.3.1.11	TASA 05.11 SERVICIOS MATERIA FORESTAL Y VÍAS PECUARIAS	124.720,71	0,00	0,00	124.720,71
3.3.1.12	TASA 05.12 SERVICIOS EN MATERIA DE CAZA	459.648,24	0,00	0,00	459.648,24
3.3.1.13	TASA 05.13 PERMISOS CAZA TERRENOS CINEGÉTICOS DE LA COMUNIDAD AUTÓNOMA	215.543,56	662,87	0,00	214.880,69
3.3.1.14	TASA 05.14 SERVICIOS EN MATERIA DE PESCA	94.693,81	0,00	0,00	94.693,81
3.3.1.15	TASA 05.15 PERMISOS DE PESCA EN COTOS FLUVIALES	39.548,91	0,00	0,00	39.548,91
3.3.1.17	TASA 05.17 SERVICIOS EN MATERIA DE FLORA Y FAUNA	223,10	0,00	0,00	223,10
3.3.1.18	TASA 05.18 OCUPACIÓN Y APROVECHAMIENTO VÍAS PECUARIAS	109.324,71	0,00	0,00	109.324,71
3.3.1.19	TASA 05.19 SERVICIOS MATERIA CALIDAD AMBIENTAL	37.832,45	134,51	0,00	37.697,94
3.3.2	SALUD	186.232,47	0,00	0,00	186.232,47
3.3.2.03	TASA 06.04. SERVICIOS SANITARIOS	156.920,84	0,00	0,00	156.920,84
3.3.2.04	TASA 06.05 INSPECCIONES Y CONTROLES SANITARIOS DE CARNES FRESCAS	29.311,63	0,00	0,00	29.311,63



Información a fecha: 31/12/2019

Unidad monetaria: Euros

Clasificación Económica	Denominación	Total Derechos Reconocidos	Total Derechos Anulados	Total Derechos Cancelados	Derechos Reconocidos Netos
3.3.4	EDUCACION, FORMACION Y EMPLEO	730.610,50	14.570,71	0,00	716.039,79
3.3.4.03	TASA 08.04 SERVICIOS DOCENTES ESCUELAS OFICIALES DE IDIOMAS Y CONSERVATORIOS	577.762,44	12.562,44	0,00	565.200,00
3.3.4.04	TASA 08.05 EXPEDICION TITULOS ACADEMICOS Y PROFESIONALES	146.851,10	2.008,27	0,00	144.842,83
3.3.4.10	TASA 08.10 EXPEDICION OTRAS CERTIFICACIONES DIRECCION GENERAL DE EMPLEO	0,00	0,00	0,00	0,00
3.3.4.11	TASA 08.11 RECONOCIMIENTO DE COMPETENCIAS PROFESIONALES	0,00	0,00	0,00	0,00
3.3.4.12	TASA 08.12 ACREDITACION CENTROS DE FORMACION PARA EL EMPLEO	5.996,96	0,00	0,00	5.996,96
3.3.5	FOMENTO Y POLITICA TERRITORIAL	422.330,62	2.066,87	0,00	420.263,75
3.3.5.03	TASA 09.04 CALIFICACION DE ACTUAC. PROTEGIDAS EN MAT.DE VIVIENDA	0,00	0,00	0,00	0,00
3.3.5.04	TASA 09.05 DE CÉDULAS DE HABITABILIDAD	61.170,88	22,35	0,00	61.148,53
3.3.5.05	TASA 09.06 ORDENACION DE TRANSPORTES MECÁNICOS POR CARRETERA	177.992,86	1.899,38	0,00	176.093,48
3.3.5.06	TASA 09.07 PRESTAC.SERVICIO LABORAT.PARA CONTROL CALIDAD DE MAT.	68.482,77	0,00	0,00	68.482,77
3.3.5.07	TASA 09.08 OCUPACION Y APROVECHAMIENTO DE DOMINIO PÚBLICO	43.521,30	0,00	0,00	43.521,30
3.3.5.08	TASA 09.09 INFORMES Y OTRAS ACTUACIONES DE LA CONSEJERÍA	28.863,96	0,00	0,00	28.863,96
3.3.5.09	TASA 09.10 ACRED.LABOR.DE ENSAYOS PARA CONTROL DE CAL.DE LA EDIF.	0,00	0,00	0,00	0,00
3.3.5.10	TASA 09.11 SERVICIOS ORDENACION TERITORIO Y URBANISMO	2.477,96	0,00	0,00	2.477,96
3.3.5.11	TASA 09.12 REPRODUCCION DE DOCUMENTOS	0,00	0,00	0,00	0,00
3.3.5.12	TASA 09.13 SERVICIOS OBRAS PÚBLICAS, POL. LOCAL URBANISMO Y MINAS EXPROPIACION	0,00	0,00	0,00	0,00
3.3.5.13	TASA 09.14 TRAMITACION DE PROCEDIMIENTOS URBANISTICOS	6.045,68	0,00	0,00	6.045,68
3.3.5.14	TASA 09.15 AUTORIZACIONES URBANISTICAS	7.005,20	145,14	0,00	6.860,06
3.3.5.15	TASA 09.16 INSCRIPCIÓN EN EL REGISTRO DE ENTID. URBANIST.COLABOR.	20,55	0,00	0,00	20,55
3.3.5.16	TASA 09.17 ORDENACIÓN DE DERECHOS MINEROS	1.292,48	0,00	0,00	1.292,48
3.3.5.18	TASA 09.19 ACTUACIONES DE GESTIÓN DE EXPLOTACIONES MINERAS	25.036,21	0,00	0,00	25.036,21
3.3.5.19	TASA 09.20 ACTUACIONES RELACIONADAS CON LOS REGIS. PÚBL.DE IND.EXTRACTIVAS	0,00	0,00	0,00	0,00
3.3.5.20	TASA 09.21 PARTICIPACIÓN EN EXÁMENES Y EXPEDICIÓN DE ACREDITACIONES	420,77	0,00	0,00	420,77
3.3.5.23	TASA 09.25 INFORMACION GEOGRAFICA	0,00	0,00	0,00	0,00
3.3.6	POLITICAS SOCIALES, FAMILIA, IGUALDAD Y JUSTICIA	28.938,88	380,00	0,00	28.558,88
3.3.6.04	TASA 20.04 AUTORIZACIONES	7.247,26	0,00	0,00	7.247,26
3.3.6.05	TASA 20.05 EXPEDICION Y HOMOL. TITULOS MONITOR Y DIR.TIEMPO LIBRE	1.097,97	0,00	0,00	1.097,97
3.3.6.06	TASA 20.06 PERMISOS ACAMPADA LIBRE DE GRUPOS O ASOC.JUV.EN LA C.A.R.	358,20	0,00	0,00	358,20
3.3.6.07	TASA 20.07 EXPEDICION DE CARNET JOVEN	20.235,45	380,00	0,00	19.855,45
3.3.7	ADMINISTRACIÓN PÚBLICA Y HACIENDA	160.079,40	0,00	0,00	160.079,40
3.3.7.03	TASA 12.04 ACTUAC. ADMINIST. EN JUEGOS DE SUERTE, ENVITE O AZAR	151.811,30	0,00	0,00	151.811,30
3.3.7.04	TASA 12.05 VENTA DE IMPRESOS PARA EL CUMPLIM. DE OBLIGAC. TRIBUT.	8.154,50	0,00	0,00	8.154,50
3.3.7.05	TASA 12.06 INSCRIP.Y CERTIF. REGISTRO ADMINIS.ESPECIAL MEDIAD.SEGUROS	113,60	0,00	0,00	113,60
3.3.8	PRESIDENCIA, RELACIONES INSTITUCIONALES Y ACCION EXTERIOR	55.017,18	0,00	0,00	55.017,18
3.3.8.03	TASA 14.04 DEL BOLETIN OFICIAL DE LA RIOJA	55.017,18	0,00	0,00	55.017,18
3.3.9	DESARROLLO ECONOMICO E INNOVACION	880.806,05	0,00	0,00	880.806,05
3.3.9.03	TASA 19.04 DE INDUSTRIA	217.252,94	0,00	0,00	217.252,94



Información a fecha: 31/12/2019

Unidad monetaria: Euros

Clasificación Económica	Denominación	Total Derechos Reconocidos	Total Derechos Anulados	Total Derechos Cancelados	Derechos Reconocidos Netos
3.3.9.04	TASA 19.05 PRESTACION SERVICIOS DE ITV	657.599,59	0,00	0,00	657.599,59
3.3.9.05	TASA 19.06 TRAMITACION ADMINISTRATIVA LICENCIA COMERCIAL ESPECIFICA	0,00	0,00	0,00	0,00
3.3.9.06	TASA 19.07 SUBCONTRATAACION EN EL SECTOR DE LA CONSTRUCCION	2.851,53	0,00	0,00	2.851,53
3.3.9.15	TASA 19.15 REGISTRO PROPIEDAD INTELECTUAL	3.101,99	0,00	0,00	3.101,99
3.5	INGRESOS PROCEDENTES DE PRESTACIONES DE ASISTENCIA SANITARIA	3.912.758,71	2.794,13	0,00	3.909.964,58
3.5.0	GESTIONADA POR S.R.S. PARA FINANCIAR SUS GASTOS SANITARIOS	3.912.758,71	2.794,13	0,00	3.909.964,58
3.8	REINTEGROS	3.857.679,95	422.426,66	0,00	3.435.253,29
3.8.0	DE PAGOS DE EJERCICIOS ANTERIORES	3.857.679,95	422.426,66	0,00	3.435.253,29
3.9	OTROS INGRESOS	8.058.996,68	76.818,71	0,00	7.982.177,97
3.9.1	RECARGOS Y MULTAS	4.250.012,68	63.919,58	0,00	4.186.093,10
3.9.1.00	RECARGOS DE APREMIO	142.000,20	13.603,23	0,00	128.396,97
3.9.1.01	INTERESES DE DEMORA	369.063,48	16.671,74	0,00	352.391,74
3.9.1.02	MULTAS Y SANCIONES	3.738.949,00	33.644,61	0,00	3.705.304,39
3.9.2	RECAUDACION DE TRIBUTOS	2.477.010,31	30,53	0,00	2.476.979,78
3.9.3	INDEMNIZACION POR OCUPACION TEMPORAL DE MONTES	163,29	0,00	0,00	163,29
3.9.4	PARTICIPACION EN INGRESOS DE LA C.T.N.E.	0,00	0,00	0,00	0,00
3.9.5	INGRESOS DE GESTIONES DIVERSAS	0,00	0,00	0,00	0,00
3.9.5.00	COMISIONES POR CONCESION DE AVALES	0,00	0,00	0,00	0,00
3.9.5.02	PRIMAS CANALIZACION DE IMPUESTOS Y CUOTAS A LA SEGURIDAD SOCIAL	0,00	0,00	0,00	0,00
3.9.9	INGRESOS DIVERSOS	1.331.810,40	12.868,60	0,00	1.318.941,80
3.9.9.01	RECURSOS EVENTUALES	716,90	0,00	0,00	716,90
3.9.9.02	COSTAS JUDICIALES	422.551,72	100,00	0,00	422.451,72
3.9.9.04	OTRAS INDEMNIZACIONES	377.469,85	2.718,81	0,00	374.751,04
3.9.9.06	INGRESOS DE DIVERSAS MUTUAS DE ACC. DE TRABAJO Y ENF. PROF. DE LA SEG.SOC.	110.957,62	0,00	0,00	110.957,62
3.9.9.99	OTROS INGRESOS DIVERSOS	420.114,31	10.049,79	0,00	410.064,52
4	TRANSFERENCIAS CORRIENTES	376.648.067,09	62.950.474,17	0,00	313.697.592,92
4.0	DE LA ADMINISTRACION DEL ESTADO	315.576.794,32	62.947.664,17	0,00	252.629.130,15
4.0.1	DE DEPARTAMENTOS MINISTERIALES	6.058.721,83	0,00	0,00	6.058.721,83
4.0.1.00	SANIDAD, CONSUMO Y BIENESTAR SOCIAL	3.848.924,50	0,00	0,00	3.848.924,50
4.0.1.01	AGRICULTURA, PESCA Y ALIMENTACIÓN	847,13	0,00	0,00	847,13
4.0.1.04	EDUCACION Y FORMACION PROFESIONAL	2.208.950,20	0,00	0,00	2.208.950,20
4.0.2	PARTICIPACION INGRESOS DEL ESTADO	307.864.181,00	62.945.508,32	0,00	244.918.672,68
4.0.2.04	TRANSFERENCIA DEL FONDO DE GARANTIA	39.834.158,53	8.278.679,81	0,00	31.555.478,72
4.0.2.06	COMPENSACIÓN I.A.E.	0,00	0,00	0,00	0,00
4.0.2.07	FONDO DE SUFICIENCIA GLOBAL	216.281.670,00	12.361.284,80	0,00	203.920.385,20
4.0.2.08	LIQUIDACIÓN SISTEMA DE FINANCIACIÓN	0,00	0,00	0,00	0,00
4.0.2.11	ANTICIPO 2013 APLAZAMIENTO 240 MENSUALIDADES	0,00	9.883.440,00	0,00	-9.883.440,00
4.0.2.12	FONDOS DE CONVERGENCIA AUTONOMICA	51.748.352,47	32.422.103,71	0,00	19.326.248,76



Información a fecha: 31/12/2019

Unidad monetaria: Euros

Clasificación Económica	Denominación	Total Derechos Reconocidos	Total Derechos Anulados	Total Derechos Cancelados	Derechos Reconocidos Netos
4.0.3	PENSIONES ASISTENCIALES	5.596,85	2.155,85	0,00	3.441,00
4.0.4	ACUERDO BILATERAL COMPENSACION EFECTO FRONTERA	0,00	0,00	0,00	0,00
4.0.6	ASIGNACIÓN 0,7 POR CIENTO DEL I.R.PF	1.648.294,64	0,00	0,00	1.648.294,64
4.1	DE ORGANISMOS AUTONOMOS DE LA ADMINISTRACIÓN GENERAL DEL ESTADO	8.033.082,17	0,00	0,00	8.033.082,17
4.1.0	DE ORGANISMOS AUTONOMOS	8.033.082,17	0,00	0,00	8.033.082,17
4.1.0.00	SERVICIO PÚBLICO DE EMPLEO ESTATAL	7.635.002,81	0,00	0,00	7.635.002,81
4.1.0.08	INSTITUTO NACIONAL DE ADMINISTRACIÓN PÚBLICA	295.890,00	0,00	0,00	295.890,00
4.1.0.09	ORGANISMO NACIONAL DE LOTERIAS Y APUESTAS DEL ESTADO	102.189,36	0,00	0,00	102.189,36
4.2	DE LA SEGURIDAD SOCIAL	12.414.527,00	0,00	0,00	12.414.527,00
4.2.1	DEL IMSERSO	10.541.364,99	0,00	0,00	10.541.364,99
4.2.1.00	PRESTACIONES DEPENDENCIA	10.541.364,99	0,00	0,00	10.541.364,99
4.2.2	DE LA TESORERIA GENERAL DE LA SEGURIDAD SOCIAL	1.873.162,01	0,00	0,00	1.873.162,01
4.2.2.00	DE LA TESORERIA GENERAL DE LA SEGURIDAD SOCIAL	1.873.162,01	0,00	0,00	1.873.162,01
4.2.2.05	DEFICIT SANITARIO: CONVENIO EXTRANJEROS Y MUTUAS	0,00	0,00	0,00	0,00
4.3	DE ENTID.PUBLICAS EMPRES., OTROS ORG.PUBL.Y SOC.MERC.ESTAT.	6.322,99	0,00	0,00	6.322,99
4.3.0	DE ENTIDADES PUBLICAS EMPRESAR.Y OTROS ORGANISMOS PUBLICOS	6.322,99	0,00	0,00	6.322,99
4.3.0.01	CONSEJO GENERAL DEL PODER JUDICIAL	6.322,99	0,00	0,00	6.322,99
4.6	DE CORPORACIONES LOCALES	135.486,41	0,00	0,00	135.486,41
4.6.0	DE AYUNTAMIENTOS	135.486,41	0,00	0,00	135.486,41
4.6.0.00	AYUNTAMIENTO DE LOGROÑO	106.236,41	0,00	0,00	106.236,41
4.6.0.01	OTROS AYUNTAMIENTOS	29.250,00	0,00	0,00	29.250,00
4.7	DE EMPRESAS PRIVADAS	126.121,39	0,00	0,00	126.121,39
4.7.2	ENTIDADES FINANCIERAS	102.490,51	0,00	0,00	102.490,51
4.7.3	OBRA SOCIAL CAJAS DE AHORRO	23.630,88	0,00	0,00	23.630,88
4.9	DEL EXTERIOR	40.355.732,81	2.810,00	0,00	40.352.922,81
4.9.0	PROGRAMA OPERATIVO FONDO SOCIAL EUROPEO	1.930.526,05	0,00	0,00	1.930.526,05
4.9.1	FONDO EUROPEO AGRICOLA DE GARANTIA (FEAGA)	38.325.115,48	0,00	0,00	38.325.115,48
4.9.1.00	OCM VINO	1.696.673,25	0,00	0,00	1.696.673,25
4.9.1.01	PROMOCION TERCEROS PAISES	3.409.365,95	0,00	0,00	3.409.365,95
4.9.1.02	FRUTA ESCOLAR	0,00	0,00	0,00	0,00
4.9.1.06	AYUDAS A LA DESTILACIÓN	948.049,53	0,00	0,00	948.049,53
4.9.1.10	FONDOS OPERATIVOS DE LAS ORGANIZ. DE PRODUCTORES	2.570.559,67	0,00	0,00	2.570.559,67
4.9.1.21	PAGOS REMOLACHA AZUCARERA	562.759,87	0,00	0,00	562.759,87
4.9.1.29	FRUTA ESCOLAR	298.634,00	0,00	0,00	298.634,00
4.9.1.30	REGIMEN DE AYUDAS DIRECTAS	25.375.110,71	0,00	0,00	25.375.110,71
4.9.1.31	AYUDA ASOCIADA VACUNO DE LECHE	188.505,95	0,00	0,00	188.505,95
4.9.1.32	AYUDA ASOCIADA VACA NODRIZA	1.351.917,18	0,00	0,00	1.351.917,18
4.9.1.33	AYUDA ASOCIADA EXPLOTACIONES OVINO	855.872,96	0,00	0,00	855.872,96



Información a fecha: 31/12/2019

Unidad monetaria: Euros

Clasificación Económica	Denominación	Total Derechos Reconocidos	Total Derechos Anulados	Total Derechos Cancelados	Derechos Reconocidos Netos
4.9.1.34	AYUDA ASOCIADA EXPLOTACIONES CAPRINO	55.651,16	0,00	0,00	55.651,16
4.9.1.35	AYUDA ASOCIADA VACUNO DE CEBO	337.430,47	0,00	0,00	337.430,47
4.9.1.36	AYUDAS GANADEROS OVINO Y CAPRINO DERECHOS ESPECIALES	147.478,80	0,00	0,00	147.478,80
4.9.1.37	AYUDA ASOCIADA LEGUMBRES DE CALIDAD	1.324,86	0,00	0,00	1.324,86
4.9.1.38	AYUDAS FRUTOS DE CÁSCARA Y ALGARROBAS	99.729,24	0,00	0,00	99.729,24
4.9.1.39	AYUDA ASOCIADA TOMATE PARA INDUSTRIA	5.529,56	0,00	0,00	5.529,56
4.9.1.40	AYUDA ASOCIADA CULTIVOS PROTEICOS	128.518,90	0,00	0,00	128.518,90
4.9.1.41	REEMBOLSO DISCIPLINA FINANCIERA	292.003,42	0,00	0,00	292.003,42
4.9.3	FONDO EUROPEO AGRICOLA DE DESARROLLO RURAL (FEADER)	0,00	0,00	0,00	0,00
4.9.3.00	PROGRAMA DE DESARROLLO RURAL	0,00	0,00	0,00	0,00
4.9.9	OTRAS TRANSFERENCIAS DEL EXTERIOR	100.091,28	2.810,00	0,00	97.281,28
4.9.9.00	OTROS PROGRAMAS EUROPEOS	100.091,28	2.810,00	0,00	97.281,28
5	INGRESOS PATRIMONIALES	1.045.336,85	11.500,33	0,00	1.033.836,52
5.1	INTERESES DE ANTICIPOS Y PRESTAMOS CONCEDIDOS	128.476,12	0,00	0,00	128.476,12
5.1.5	A LA COMUNIDAD AUTONOMA DE LA RIOJA	50.740,76	0,00	0,00	50.740,76
5.1.5.02	A ENTIDADES PUBLICAS EMPRESARIALES	36.729,56	0,00	0,00	36.729,56
5.1.5.03	A SOCIEDADES PUBLICAS	14.011,20	0,00	0,00	14.011,20
5.1.6	A CORPORACIONES LOCALES	77.735,36	0,00	0,00	77.735,36
5.1.6.01	AYUNTAMIENTO DE LOGROÑO. V.P.O. RUAVIEJA	60.215,84	0,00	0,00	60.215,84
5.1.6.04	AYUNTAMIENTO DE LOGROÑO.REHABILITACION CASCO ANTIGUO	17.519,52	0,00	0,00	17.519,52
5.1.8	A FAMILIAS E INSTITUCIONES SIN FINES DE LUCRO	0,00	0,00	0,00	0,00
5.1.8.01	OTROS GRUPOS DE VIVIENDAS PROTECCION OFICIAL	0,00	0,00	0,00	0,00
5.2	INTERESES DE DEPOSITOS	270,49	1.781,61	0,00	-1.511,12
5.2.0	INTERESES DE CUENTAS BANCARIAS	270,49	1.781,61	0,00	-1.511,12
5.4	RENTAS DE BIENES INMUEBLES	69.581,39	0,00	0,00	69.581,39
5.4.0	ARRENDAMIENTOS DE FINCAS URBANAS	69.581,39	0,00	0,00	69.581,39
5.4.0.01	ARRENDAMIENTOS PARA VIVIENDA	69.581,39	0,00	0,00	69.581,39
5.4.0.08	ARRENDAMIENTOS PARA USOS DISTINTOS DE VIVIENDAS	0,00	0,00	0,00	0,00
5.5	PRODUCTOS DE CONCESIONES Y APROVECHAMIENTOS ESPECIALES	847.008,85	9.718,72	0,00	837.290,13
5.5.0	CONCESIONES ADMINISTRATIVAS	421.141,14	0,00	0,00	421.141,14
5.5.0.01	CONCESION EXPOLTACION CAFETERIAS CENTROS HOSPITALARIOS	4.102,86	0,00	0,00	4.102,86
5.5.0.03	CONCESION EXPLOTACION RESIDENCIA DE ARNEDO	3.597,41	0,00	0,00	3.597,41
5.5.0.05	EXPLOTACION BAR-RESTAURANTE DE EL RASILLO	9.600,00	0,00	0,00	9.600,00
5.5.0.07	CONCESION EXPLOTACION RESIDENCIA ALBELDA DE IREGUA	6.849,31	0,00	0,00	6.849,31
5.5.0.10	RESIDENCIA ALZHEIMER	13.964,00	0,00	0,00	13.964,00
5.5.0.12	CENTRO SOCIOSANITARIO DE CONVALECENCIA DE HARO	28.458,06	0,00	0,00	28.458,06
5.5.0.99	OTRAS CONCESIONES	354.569,50	0,00	0,00	354.569,50
5.5.1	APROVECHAMIENTOS ESPECIALES	425.867,71	9.718,72	0,00	416.148,99



Información a fecha: 31/12/2019

Unidad monetaria: Euros

Clasificación Económica	Denominación	Total Derechos Reconocidos	Total Derechos Anulados	Total Derechos Cancelados	Derechos Reconocidos Netos
5.5.1.00	GESTION FONDO MEJORAS EN MONTES DE ENTIDADES LOCALES	51.383,81	1.159,87	0,00	50.223,94
5.5.1.01	APROVECHAMIENTO DE MONTES COMUNIDAD AUTONOMA DE LA RIOJA	374.483,90	8.558,85	0,00	365.925,05
5.5.1.09	OTROS APROVECHAMIENTOS	0,00	0,00	0,00	0,00
5.9	OTROS INGRESOS PATRIMONIALES	0,00	0,00	0,00	0,00
5.9.9	OTROS INGRESOS PATRIMONIALES	0,00	0,00	0,00	0,00
5.9.9.00	FACTURACION CONSUMO AGUA LA GRAJERA	0,00	0,00	0,00	0,00
6	ENAJENACION DE INVERSIONES REALES	354.756,55	0,00	0,00	354.756,55
6.1	DE LAS DEMAS INVERSIONES REALES	354.756,55	0,00	0,00	354.756,55
6.1.9	VENTA DE OTRAS INVERSIONES REALES	354.756,55	0,00	0,00	354.756,55
6.8	REINTEGROS POR OPERACIONES DE CAPITAL	0,00	0,00	0,00	0,00
6.8.1	DEL PRESUPUESTO CORRIENTE	0,00	0,00	0,00	0,00
7	TRANSFERENCIAS DE CAPITAL	29.844.851,64	136.413,41	0,00	29.708.438,23
7.0	DE LA ADMINISTRACION DEL ESTADO	7.381.559,55	46.011,51	0,00	7.335.548,04
7.0.1	DE DEPARTAMENTOS MINISTERIALES	7.381.559,55	46.011,51	0,00	7.335.548,04
7.0.1.01	AGRICULTURA, PESCA Y ALIMENTACION	1.456.983,06	46.011,51	0,00	1.410.971,55
7.0.1.04	EDUCACION Y FORMACION PROFESIONAL	10.017,45	0,00	0,00	10.017,45
7.0.1.06	FOMENTO	5.760.952,75	0,00	0,00	5.760.952,75
7.0.1.16	TRANSICION ECOLOGICA	153.606,29	0,00	0,00	153.606,29
7.1	DE ORGANISMOS AUTONOMOS DE LA ADMINISTRACIÓN GENERAL DEL ESTADO	414.876,54	0,00	0,00	414.876,54
7.1.0	DE ORGANISMOS AUTÓNOMOS	414.876,54	0,00	0,00	414.876,54
7.1.0.05	I.N.I.A.	414.876,54	0,00	0,00	414.876,54
7.3	ENTID.PUBL.EMPRES.,OTROS ORG.PUBL.Y SOC.,MERCANT.ESTAT.	304.734,71	0,00	0,00	304.734,71
7.3.0	ENTIDADES PUBLICAS EMPRES. Y OTROS ORGANISMOS PUBLICOS	304.734,71	0,00	0,00	304.734,71
7.3.0.00	IDAE	304.734,71	0,00	0,00	304.734,71
7.6	DE CORPORACIONES LOCALES	116.055,19	2.899,50	0,00	113.155,69
7.6.0	DE AYUNTAMIENTOS	116.055,19	2.899,50	0,00	113.155,69
7.6.0.09	OTROS AYUNTAMIENTOS	116.055,19	2.899,50	0,00	113.155,69
7.9	DEL EXTERIOR	21.627.625,65	87.502,40	0,00	21.540.123,25
7.9.0	PROGRAMA OPERATIVO FONDO EUROPEO DE DESARROLLO REGIONAL (FEDER)	5.683.273,55	87.502,40	0,00	5.595.771,15
7.9.0.00	PROGRAMA COMPETITIVIDAD REGIONAL Y EMPLEO	5.683.273,55	87.502,40	0,00	5.595.771,15
7.9.1	FONDO EUROPEO AGRICOLA DE GARANTIA (FEAGA)	6.549.872,55	0,00	0,00	6.549.872,55
7.9.1.00	OCM VINO-INVERSIONES	4.950.667,00	0,00	0,00	4.950.667,00
7.9.1.01	REESTRUCTURACIÓN Y RECONVERSIÓN DE VIÑEDO	1.599.205,55	0,00	0,00	1.599.205,55
7.9.3	FONDO EUROPEO AGRICOLA DE DESARROLLO RURAL (FEADER)	9.394.479,55	0,00	0,00	9.394.479,55
7.9.3.00	PROGRAMA DE DESARROLLO RURAL	9.394.479,55	0,00	0,00	9.394.479,55
8	ACTIVOS FINANCIEROS	4.207.377,53	14.011,20	0,00	4.193.366,33
8.2	REINTEGROS DE PRESTAMOS CONCEDIDOS AL SECTOR PUBLICO	4.110.884,79	14.011,20	0,00	4.096.873,59
8.2.1	A LARGO PLAZO	4.110.884,79	14.011,20	0,00	4.096.873,59



Información a fecha: 31/12/2019

Unidad monetaria: Euros


Clasificación Económica	Denominación	Total Derechos Reconocidos	Total Derechos Anulados	Total Derechos Cancelados	Derechos Reconocidos Netos
8.2.1.03	AYUNTAMIENTO DE LOGROÑO. 73 VIVIENDAS RUAVIEJA	222.306,00	0,00	0,00	222.306,00
8.2.1.04	AYUNTAMIENTO DE LOGROÑO. 27 VIVIENDAS RUAVIEJA	138.759,70	0,00	0,00	138.759,70
8.2.1.06	AYUNTAMIENTO DE LOGROÑO CASCO HISTORICO	65.812,46	0,00	0,00	65.812,46
8.2.1.07	ADER-BEI	2.894.958,79	0,00	0,00	2.894.958,79
8.2.1.08	ADER-ICO FF	343.036,64	0,00	0,00	343.036,64
8.2.1.09	LA RIOJA TURISMO-ICO FF	446.011,20	14.011,20	0,00	432.000,00
8.3	REINTEGRO DE PRESTAMOS CONCEDIDOS FUERA DEL SECTOR PUBLICO	96.492,74	0,00	0,00	96.492,74
8.3.0	A CORTO PLAZO	37.599,70	0,00	0,00	37.599,70
8.3.0.00	REINTEGRO DE ANTICIPOS AL PERSONAL DE LA COMUNIDAD AUTONOMA	37.599,70	0,00	0,00	37.599,70
8.3.1	A LARGO PLAZO	58.893,04	0,00	0,00	58.893,04
8.3.1.00	REINTEGRO DE ANTICIPOS A LARGO PLAZO	0,00	0,00	0,00	0,00
8.3.1.01	OTROS GRUPOS DE VIVIENDAS	4.200,00	0,00	0,00	4.200,00
8.3.1.31	AMPLIACIÓN REGADIO LA LLANADA DE ALDEANUEVA DE EBRO	28.262,29	0,00	0,00	28.262,29
8.3.1.32	CAPTACION, Balsa Y DISTRIBUCION AGUA RIEGO EN SANTURDEJO	26.430,75	0,00	0,00	26.430,75
8.6	REMUNERACION PRESTAMOS Y CREDITOS AVALADOS	0,00	0,00	0,00	0,00
8.6.0	RECUPERACION DE RIESGOS ASUMIDOS EN AVALES.	0,00	0,00	0,00	0,00
8.7	REMANENTE DE TESORERIA	0,00	0,00	0,00	0,00
8.7.1	REMANENTE DE TESORERIA AFECTADO	0,00	0,00	0,00	0,00
8.7.1.00	REMANENTES AFECTADOS	0,00	0,00	0,00	0,00
9	PASIVOS FINANCIEROS	466.435.565,84	1.865.384,61	0,00	464.570.181,23
9.0	EMISION DE DEUDA PUBLICA EN MONEDA NACIONAL	50.325,46	0,00	0,00	50.325,46
9.0.1	A LARGO PLAZO	50.325,46	0,00	0,00	50.325,46
9.1	PRESTAMOS RECIBIDOS EN MONEDA NACIONAL	466.385.240,38	1.865.384,61	0,00	464.519.855,77
9.1.1	PRESTAMOS RECIBIDOS A CORTO PLAZO DE ENTES DE FUERA DEL SECTOR PUBLICO	0,00	0,00	0,00	0,00
9.1.2	PRESTAMOS RECIBIDOS A LARGO PLAZO DE ENTES DEL SECTOR PUBLICO	261.124.362,38	1.865.384,61	0,00	259.258.977,77
9.1.2.00	ICO FACILIDAD FINANCIERA RDL 17/2014.APARTADOS A,B,C Y D	240.697.951,86	1.865.384,61	0,00	238.832.567,25
9.1.2.02	FACILIDAD FINANCIERA RDL 17/2014.APARTADO E). DÉFICIT EJERCICIO 2018	8.680.000,00	0,00	0,00	8.680.000,00
9.1.2.03	FACILIDAD FINANCIERA RDL 17/2014.APARTADO F). LIQ.NEGATIVAS 2008 Y 2009	9.883.440,00	0,00	0,00	9.883.440,00
9.1.2.10	PRÉSTAMOS MINISTERIOS	1.862.970,52	0,00	0,00	1.862.970,52
9.1.3	PRESTAMOS RECIBIDOS A LARGO PLAZO DE ENTES DE FUERA DEL SECTOR PUBLICO	205.260.878,00	0,00	0,00	205.260.878,00
9.1.3.00	FINANCIACIÓN GENERAL	205.260.878,00	0,00	0,00	205.260.878,00
9.1.3.02	FINANCIACIÓN LIQUIDACION NEGATIVA 2008 Y 2009	0,00	0,00	0,00	0,00
** TOTAL **		1.754.332.656,91	86.032.899,65	0,00	1.668.299.757,26



Información a fecha: 31/12/2019

Unidad monetaria: Euros


Clasificación Económica	Denominación	Contraído Previo Ingreso Directo	Contraído Previo Ingreso Recibo	Contraído Simultáneo Autoliquidaciones	Contraído Simultáneo Sin Contraído Previo	Total Derechos Reconocidos
1	IMPUESTOS DIRECTOS	332.504.395,99	378.371,74	11.513.593,08	0,00	344.396.360,81
1.0	SOBRE LA RENTA	318.981.937,79	378.371,74	0,00	0,00	319.360.309,53
1.0.0	COMPENSACIÓN IMPUESTO ACTIVIDADES ECONÓMICAS	724.348,27	0,00	0,00	0,00	724.348,27
1.0.1	RECARGO SOBRE ACTIVIDADES ECONOMICAS	936.055,90	378.371,74	0,00	0,00	1.314.427,64
1.0.2	TRAMO AUTONOMICO DEL I.R.P.F.	317.321.533,62	0,00	0,00	0,00	317.321.533,62
1.1	SOBRE EL CAPITAL	13.522.458,20	0,00	11.513.593,08	0,00	25.036.051,28
1.1.0	IMPUESTO SOBRE SUCESIONES Y DONACIONES	6.860.690,65	0,00	11.508.520,01	0,00	18.369.210,66
1.1.0.01	IMPUESTO SOBRE SUCESIONES	6.037.983,19	0,00	10.574.299,21	0,00	16.612.282,40
1.1.0.02	IMPUESTO SOBRE DONACIONES	822.707,46	0,00	934.220,80	0,00	1.756.928,26
1.1.1	IMPUESTO SOBRE EL PATRIMONIO	4.078.585,26	0,00	5.073,07	0,00	4.083.658,33
1.1.3	IMPUESTO SOBRE LOS DEPOSITOS EN LAS ENTIDADES DE CRÉDITO	2.583.182,29	0,00	0,00	0,00	2.583.182,29
2	IMPUESTOS INDIRECTOS	440.801.889,15	2.276.431,54	57.230.323,37	0,00	500.308.644,06
2.0	SOBRE TRANSMISIONES PATRIMONIALES Y ACTOS JURIDICOS DOCUMENTADOS	1.853.131,68	0,00	41.856.069,55	0,00	43.709.201,23
2.0.0	SOBRE TRANSMISIONES PATRIMONIALES Y ACTOS JURIDICOS DOCUMENTADOS	1.853.131,68	0,00	41.856.069,55	0,00	43.709.201,23
2.0.0.01	SOBRE TRANSMISIONES PATRIMONIALES	1.363.348,49	0,00	31.668.289,44	0,00	33.031.637,93
2.0.0.02	SOBRE ACTOS JURIDICOS DOCUMENTADOS	489.783,19	0,00	10.187.780,11	0,00	10.677.563,30
2.0.1		0,00	0,00	0,00	0,00	0,00
2.1	TRIBUTOS SOBRE EL JUEGO	1.247.166,01	0,00	8.311.367,17	0,00	9.558.533,18
2.1.0	TRIBUTOS SOBRE EL JUEGO	1.247.166,01	0,00	8.311.367,17	0,00	9.558.533,18
2.2	CANONES	4.229.131,20	2.276.431,54	4.371.096,12	0,00	10.876.658,86
2.2.0	CANON DE SANEAMIENTO Y DEPURACION	4.229.131,20	2.276.431,54	4.371.096,12	0,00	10.876.658,86
2.3	SOBRE EL VALOR AÑADIDO	275.177.110,00	0,00	0,00	0,00	275.177.110,00
2.3.0	IMPUESTO SOBRE EL VALOR AÑADIDO	275.177.110,00	0,00	0,00	0,00	275.177.110,00
2.3.0.01	SOBRE OPERACIONES INTERIORES	275.177.110,00	0,00	0,00	0,00	275.177.110,00
2.4	SOBRE CONSUMOS ESPECÍFICOS	155.263.600,09	0,00	0,00	0,00	155.263.600,09
2.4.0	IMPUESTOS ESPECIALES	155.263.600,09	0,00	0,00	0,00	155.263.600,09
2.4.0.00	IMPUESTO SOBRE EL ALCOHOL Y BEBIDAS DERIVADAS	3.591.430,00	0,00	0,00	0,00	3.591.430,00
2.4.0.01	IMPUESTO SOBRE PRODUCTOS INTERMEDIOS	97.600,00	0,00	0,00	0,00	97.600,00
2.4.0.02	IMPUESTO SOBRE LA CERVEZA	1.326.910,00	0,00	0,00	0,00	1.326.910,00
2.4.0.03	IMPUESTO SOBRE LAS LABORES DEL TABACO	28.352.430,00	0,00	0,00	0,00	28.352.430,00
2.4.0.04	IMPUESTO SOBRE HIDROCARBUROS	112.540.970,09	0,00	0,00	0,00	112.540.970,09
2.4.0.05	IMPUESTO SOBRE LA ELECTRICIDAD	9.354.260,00	0,00	0,00	0,00	9.354.260,00
2.8	OTROS IMPUESTOS INDIRECTOS	3.031.750,17	0,00	2.691.790,53	0,00	5.723.540,70
2.8.0	SOBRE DETERMINADOS MEDIOS DE TRANSPORTE	3.031.750,17	0,00	0,00	0,00	3.031.750,17
2.8.2	IMPUESTOS MEDIOAMBIENTALES	0,00	0,00	2.691.790,53	0,00	2.691.790,53
2.8.2.01	SOBRE ELIMINACION DE RESIDUOS EN VERTEDEROS	0,00	0,00	469.215,28	0,00	469.215,28
2.8.2.02	IMPUESTO SOBRE EL IMPACTO VISUAL ELEMENTOS SUMINISTRO ENERGIA ELECTRICA	0,00	0,00	2.222.575,25	0,00	2.222.575,25
3	TASAS Y OTROS INGRESOS	30.314.575,88	0,00	531.946,98	245.173,68	31.091.696,54



Información a fecha: 31/12/2019

Unidad monetaria: Euros

Clasificación Económica	Denominación	Contraído Previo Ingreso Directo	Contraído Previo Ingreso Recibo	Contraído Simultáneo Autoliquidaciones	Contraído Simultáneo Sin Contraído Previo	Total Derechos Reconocidos
3.0	VENTA DE BIENES	300.193,08	0,00	0,00	0,00	300.193,08
3.0.0	VENTA DE PUBLICACIONES PROPIAS	36.660,14	0,00	0,00	0,00	36.660,14
3.0.0.01	VENTA DEL BOLETIN OFICIAL DEL PARLAMENTO	0,00	0,00	0,00	0,00	0,00
3.0.0.02	VENTA DE PUBLICACIONES DEL INSTITUTO DE ESTUDIOS RIOJANOS	36.247,89	0,00	0,00	0,00	36.247,89
3.0.0.03	VENTA DE PUBLICACIONES DE DESARROLLO ECONOMICO E INNOVACION	0,00	0,00	0,00	0,00	0,00
3.0.0.04	VENTA DE PUBLICACIONES DE AGRICULTURA, GANADERÍA Y MEDIO AMBIENTE	0,00	0,00	0,00	0,00	0,00
3.0.0.05	VENTA DE PUBLICACIONES DE SALUD	0,00	0,00	0,00	0,00	0,00
3.0.0.06	VENTA DE IMPRESOS	0,00	0,00	0,00	0,00	0,00
3.0.0.99	VENTA DE OTRAS PUBLICACIONES	412,25	0,00	0,00	0,00	412,25
3.0.4	VENTA DE PRODUCTOS AGROPECUARIOS	262.131,25	0,00	0,00	0,00	262.131,25
3.0.4.00	VENTA DE PLANTAS Y SEMILLAS DE VIVEROS	130.863,24	0,00	0,00	0,00	130.863,24
3.0.4.01	EXPLOTACIONES AGRARIAS	131.268,01	0,00	0,00	0,00	131.268,01
3.0.5	VENTA DE MATERIAL DE DESHECHO	0,00	0,00	0,00	0,00	0,00
3.0.9	VENTA DE OTROS BIENES	1.401,69	0,00	0,00	0,00	1.401,69
3.0.9.01	VENTA DE CARTONES DE BINGO	0,00	0,00	0,00	0,00	0,00
3.0.9.06	VENTA DE CATALOGOS	6,30	0,00	0,00	0,00	6,30
3.0.9.08	VENTA OBJETOS PUBLICITARIOS	1.395,39	0,00	0,00	0,00	1.395,39
3.0.9.09	VENTA DE CHATARRA	0,00	0,00	0,00	0,00	0,00
3.1	PRESTACION DE SERVICIOS	9.982.536,94	0,00	0,00	0,00	9.982.536,94
3.1.0	SERVICIOS SANITARIOS	937.871,29	0,00	0,00	0,00	937.871,29
3.1.0.01	CENTRO ASISTENCIAL DE ALBELDA DE IREGUA	596.954,83	0,00	0,00	0,00	596.954,83
3.1.0.03	DERECHOS MATRÍCULA CURSOS Y SEMINARIOS	340.916,46	0,00	0,00	0,00	340.916,46
3.1.1	POLITICAS SOCIALES, FAMILIA, IGUALDAD Y JUSTICIA	7.623.795,35	0,00	0,00	0,00	7.623.795,35
3.1.1.02	RESIDENCIA DE PERSONAS MAYORES DE CALAHORRA	976.340,69	0,00	0,00	0,00	976.340,69
3.1.1.04	RESIDENCIA DE PERSONAS MAYORES DE LARDERO	957.414,54	0,00	0,00	0,00	957.414,54
3.1.1.06	HOGARES DE TERCERA EDAD	368.953,55	0,00	0,00	0,00	368.953,55
3.1.1.07	ESTANCIAS RESIDENCIA SANTA LUCIA DE FUENMAYOR	796.174,80	0,00	0,00	0,00	796.174,80
3.1.1.09	CENTROS CONCERTADOS, ANCIANOS DISCAPACITADOS Y OTROS	3.241.401,70	0,00	0,00	0,00	3.241.401,70
3.1.1.10	CENTROS DE DIA. SERVICIO DE PERSONAS MAYORES	993.108,31	0,00	0,00	0,00	993.108,31
3.1.1.11	PLAZAS CONCERTADAS DE PERSONAS MAYORES	0,00	0,00	0,00	0,00	0,00
3.1.1.12	PLAZAS CONCERTADAS DE PERSONAS CON DISCAPACIDAD	0,00	0,00	0,00	0,00	0,00
3.1.1.15	TARJETA LECTOR MUSEO, BIBLIOTECA Y ARCHIVO	78,00	0,00	0,00	0,00	78,00
3.1.1.16	VENTA ENTRADAS FILMOTECA RAFAEL AZCONA	21.263,00	0,00	0,00	0,00	21.263,00
3.1.1.18	ACTIVIDADES DIDACTICAS ORGANIZADAS POR LOS MUSEOS DE LA RIOJA	7.557,81	0,00	0,00	0,00	7.557,81
3.1.1.19	INSTALACIONES DEPORTIVAS	69.868,72	0,00	0,00	0,00	69.868,72
3.1.1.20	CAMPAMENTOS E INTERCAMBIOS	34.625,86	0,00	0,00	0,00	34.625,86
3.1.1.21	CENTROS DE INFORMACION JUVENILES	1.577,00	0,00	0,00	0,00	1.577,00
3.1.1.22	GESTION RED DE ALBERGUES JUVENILES	0,00	0,00	0,00	0,00	0,00



Información a fecha: 31/12/2019

Unidad monetaria: Euros

Clasificación Económica	Denominación	Contraído Previo Ingreso Directo	Contraído Previo Ingreso Recibo	Contraído Simultáneo Autoliquidaciones	Contraído Simultáneo Sin Contraído Previo	Total Derechos Reconocidos
3.1.1.23	CURSOS DE FORMACION JUVENIL	1.600,00	0,00	0,00	0,00	1.600,00
3.1.1.24	JUEGOS DEPORTIVOS DE LA RIOJA	153.831,37	0,00	0,00	0,00	153.831,37
3.1.4	DE LA CONSEJERIA DE ADMINISTRACION PÚBLICA Y HACIENDA	0,00	0,00	0,00	0,00	0,00
3.1.4.01	RECINTO FERIA DE ALBELDA DE IREGUA	0,00	0,00	0,00	0,00	0,00
3.1.4.02	REALIZACION DE SERVICIOS INFORMATICOS	0,00	0,00	0,00	0,00	0,00
3.1.5	DE LA CONSEJERÍA DE EDUCACIÓN, FORMACION Y EMPLEO	850.816,48	0,00	0,00	0,00	850.816,48
3.1.5.03	ESCUELAS INFANTILES DE PRIMER CICLO	850.816,48	0,00	0,00	0,00	850.816,48
3.1.7	DE LA CONSEJERÍA DE AGRICULTURA, GANADERIA Y MEDIO AMBIENTE	548.539,10	0,00	0,00	0,00	548.539,10
3.1.7.00	ANUNCIOS PUBLICITARIOS	0,00	0,00	0,00	0,00	0,00
3.1.7.01	SERVICIO ANALITICO DEL LABORATORIO REGIONAL	80.578,77	0,00	0,00	0,00	80.578,77
3.1.7.03	PRESTACION SERVICIOS ANALITICOS DE LA ESTACION ENOLOGICA DE HARO	467.960,33	0,00	0,00	0,00	467.960,33
3.1.9	PRESTACION DE OTROS SERVICIOS	21.514,72	0,00	0,00	0,00	21.514,72
3.1.9.00	TELEFONO PUBLICO	0,00	0,00	0,00	0,00	0,00
3.1.9.02	EMISION DE TARJETAS DE TACOGRFO DIGITAL	0,00	0,00	0,00	0,00	0,00
3.1.9.03	VENTA DE CARNET DE TRANSPORTE ESTUDIANTES	0,00	0,00	0,00	0,00	0,00
3.1.9.04	SERVICIO ESTACIONAMIENTO Y APARCAMIENTO HOSPITAL SAN PEDRO	6.796,96	0,00	0,00	0,00	6.796,96
3.1.9.05	SERVICIO PERICIAL INS MEDICINA LEGAL RECLAMACIONES CIRCULACION VEHICULOS A MOTOR	6.386,70	0,00	0,00	0,00	6.386,70
3.1.9.99	OTROS	8.331,06	0,00	0,00	0,00	8.331,06
3.2	TASAS DE LA COMUNIDAD AUTONOMA DE LA RIOJA	981.718,82	0,00	230.969,45	0,00	1.212.688,27
3.2.1	AGRICULTURA, GANADERÍA Y MEDIO AMBIENTE	135.649,44	0,00	858,00	0,00	136.507,44
3.2.1.00	TASA 05.01. PRESTACION DE SERVICIOS DE CARACTER GENERAL	1.242,10	0,00	858,00	0,00	2.100,10
3.2.1.01	TASA 05.02. DIRECCION E INSPECCION OBRAS POR CONTRATO	0,00	0,00	0,00	0,00	0,00
3.2.1.21	TASA 05.21 CERTIFICACION Y CONTROL DOP ACEITE DE LA RIOJA	18.745,75	0,00	0,00	0,00	18.745,75
3.2.1.22	TASA 05.22 CERTIFICACION Y CONTROL PRODUCCION AGRARIA ECOLOGICA	76.560,00	0,00	0,00	0,00	76.560,00
3.2.1.23	TASA 05.23 CERTIFICACION Y CONTROL DOP PERAS DE RINCON DE SOTO	19.100,85	0,00	0,00	0,00	19.100,85
3.2.1.24	TASA 05.24 CERTIFICACION Y CONTROL IGP CHORIZO RIOJANO	3.647,61	0,00	0,00	0,00	3.647,61
3.2.1.25	TASA 05.25 CERTIFICACION Y CONTROL IGP PIMIENTO RIOJANO	0,00	0,00	0,00	0,00	0,00
3.2.1.26	TASA 05.26 CERTIFICACION Y CONTROL DOP QUESO CAMERANO	3.637,90	0,00	0,00	0,00	3.637,90
3.2.1.27	TASA 05.27 CERTIFICACION Y CONTROL IGP COLIFLOR DE CALAHORRA	1.076,51	0,00	0,00	0,00	1.076,51
3.2.1.28	TASA 05.28 CERTIFICACION Y CONTROL IGP VALLES DE SADACIA	11.638,72	0,00	0,00	0,00	11.638,72
3.2.2	SALUD	0,00	0,00	0,00	0,00	0,00
3.2.2.00	TASA 06.01 PRESTACION DE SERVICIOS CARACTER GENERAL	0,00	0,00	0,00	0,00	0,00
3.2.2.01	TASA 06.02 DIRECCION E INSPECCION OBRAS POR CONTRATO	0,00	0,00	0,00	0,00	0,00
3.2.2.99	TASA 06.100 INSCRIPCION EN PROCESOS DE SELECCION DE PERSONAL	0,00	0,00	0,00	0,00	0,00
3.2.4	EDUCACIÓN, FORMACION Y EMPLEO	6.937,99	0,00	0,00	0,00	6.937,99
3.2.4.00	TASA 08.01 PRESTACION DE SERVICIOS CARACTER GENERAL	892,99	0,00	0,00	0,00	892,99
3.2.4.01	TASA 08.02 DIRECCION E INSPECCION OBRAS POR CONTRATO	0,00	0,00	0,00	0,00	0,00
3.2.4.08	TASA 08.08. INSCRIPCIÓN PRUEBAS LIBRES OBTENCIÓN TÍTULO BACH. MAYORES 20 AÑOS	390,00	0,00	0,00	0,00	390,00



Información a fecha: 31/12/2019

Unidad monetaria: Euros

Clasificación Económica	Denominación	Contraído Previo Ingreso Directo	Contraído Previo Ingreso Recibo	Contraído Simultáneo Autoliquidaciones	Contraído Simultáneo Sin Contraído Previo	Total Derechos Reconocidos
3.2.4.09	TASA 08.09. INSCRIPCIÓN PRUEBAS ACCESO CICLOS FORMATIVOS GRADO MEDIO Y SUPERIOR	5.500,00	0,00	0,00	0,00	5.500,00
3.2.4.13	TASA 08.13 INSCRIPCIÓN PRUEBAS CERTIFICADOS DE PROFESIONALIDAD NIVELES 2 Y 3	155,00	0,00	0,00	0,00	155,00
3.2.4.14	TASA 08.14. INSCRIPCIÓN PRUEBAS OBTENCIÓN TÍTULOS TÉCNICO Y TEC. SUP. FORM. PROF.	0,00	0,00	0,00	0,00	0,00
3.2.4.99	TASA 08.100. INSCRIPCIÓN EN PROCESOS DE SELECCIÓN DE PERSONAL	0,00	0,00	0,00	0,00	0,00
3.2.5	FOMENTO Y POLÍTICA TERRITORIAL	695.466,83	0,00	0,00	0,00	695.466,83
3.2.5.00	TASA 09.01 PRESTACION DE SERVICIOS DE CARACTER GENERAL	312,13	0,00	0,00	0,00	312,13
3.2.5.01	TASA 09.02 DIRECCION E INSPECCION OBRAS POR CONTRATO	695.154,70	0,00	0,00	0,00	695.154,70
3.2.5.24	TASA 09.24 PRESTACIÓN DEL SERVICIO DE TRANSPORTE DE AGUA POTABLE	0,00	0,00	0,00	0,00	0,00
3.2.6	POLÍTICAS SOCIALES, FAMILIA, IGUALDAD Y JUSTICIA	4.726,97	0,00	0,00	0,00	4.726,97
3.2.6.08	TASA 20.08. INSCRIPCIÓN EN REGISTRO DE PAREJAS DE HECHO DE LA RIOJA	4.726,97	0,00	0,00	0,00	4.726,97
3.2.7	ADMINISTRACION PÚBLICA Y HACIENDA	121.868,73	0,00	176.829,65	0,00	298.698,38
3.2.7.00	TASA 12.01 PRESTACION DE SERVICIOS DE CARACTER GENERAL	2.999,29	0,00	30,50	0,00	3.029,79
3.2.7.05	TASA 12.08. PRESTACION SERVICIOS EN MATERIA DE COMUNICACION AUDIOVISUAL	0,00	0,00	0,00	0,00	0,00
3.2.7.06	TASA 12.09. UTILIZACION CENTROS TELECOMUNICACIONES	52.687,26	0,00	0,00	0,00	52.687,26
3.2.7.99	TASA 12.100 INSCRIPCIÓN EN PROCESOS DE SELECCIÓN DE PERSONAL	66.182,18	0,00	176.799,15	0,00	242.981,33
3.2.9	DESARROLLO ECONOMICO E INNOVACION	17.068,86	0,00	53.281,80	0,00	70.350,66
3.2.9.00	TASA 19.01 PRESTACION DE SERVICIOS DE CARACTER GENERAL	3.389,78	0,00	0,00	0,00	3.389,78
3.2.9.01	TASA 19.02 DIRECCION E INSPECCION DE OBRAS POR CONTRATO	0,00	0,00	0,00	0,00	0,00
3.2.9.12	TASA 19.12. TRAMITACIÓN CERTIFICADOS EFICIENCIA ENERGÉTICA DE EDIFICIOS	13.679,08	0,00	53.281,80	0,00	66.960,88
3.2.9.16	TASA 19.16 LIMPIEZA Y DESINFECCION EMBARCACIONES DE RECREO EN GONZALEZ LACASA	0,00	0,00	0,00	0,00	0,00
3.3	TASAS AFECTADAS EN DECRETOS DE TRANSFERENCIAS	3.482.624,13	0,00	284.218,78	0,00	3.766.842,91
3.3.1	AGRICULTURA, GANADERÍA Y MEDIO AMBIENTE	1.129.852,78	0,00	172.975,03	0,00	1.302.827,81
3.3.1.04	TASA 05.04 PRESTAC. SERV. RELACIONADOS CON PRODUCCIÓN AGRÍCOLA	47.468,68	0,00	0,00	0,00	47.468,68
3.3.1.05	TASA 05.05 ORDENACION Y DEFENSA INDUSTRIAS AGRARIAS	11.063,59	0,00	0,00	0,00	11.063,59
3.3.1.06	TASA 05.06 GESTION TÉCNICO-FACULTATIVO SERVICIOS AGRONOMICOS	76.358,23	0,00	30.503,83	0,00	106.862,06
3.3.1.07	TASA 05.07 SERVICIOS FACULTATIVOS VETERINARIOS	37.730,84	0,00	16.276,35	0,00	54.007,19
3.3.1.10	TASA 05.10 ASISTENCIA SERV. VETERINARIO OFICIAL A FERIAS	1.890,80	0,00	0,00	0,00	1.890,80
3.3.1.11	TASA 05.11 SERVICIOS MATERIA FORESTAL Y VIAS PECUARIAS	124.720,71	0,00	0,00	0,00	124.720,71
3.3.1.12	TASA 05.12 SERVICIOS EN MATERIA DE CAZA	398.684,83	0,00	60.963,41	0,00	459.648,24
3.3.1.13	TASA 05.13 PERMISOS CAZA TERRENOS CINEGÉTICOS DE LA COMUNIDAD AUTONOMA	194.801,88	0,00	20.741,68	0,00	215.543,56
3.3.1.14	TASA 05.14 SERVICIOS EN MATERIA DE PESCA	61.229,13	0,00	33.464,68	0,00	94.693,81
3.3.1.15	TASA 05.15 PERMISOS DE PESCA EN COTOS FLUVIALES	28.523,83	0,00	11.025,08	0,00	39.548,91
3.3.1.17	TASA 05.17 SERVICIOS EN MATERIA DE FLORA Y FAUNA	223,10	0,00	0,00	0,00	223,10
3.3.1.18	TASA 05.18 OCUPACIÓN Y APROVECHAMIENTO VIAS PECUARIAS	109.324,71	0,00	0,00	0,00	109.324,71
3.3.1.19	TASA 05.19 SERVICIOS MATERIA CALIDAD AMBIENTAL	37.832,45	0,00	0,00	0,00	37.832,45
3.3.2	SALUD	186.106,31	0,00	126,16	0,00	186.232,47
3.3.2.03	TASA 06.04. SERVICIOS SANITARIOS	156.920,84	0,00	0,00	0,00	156.920,84
3.3.2.04	TASA 06.05 INSPECCIONES Y CONTROLES SANITARIOS DE CARNES FRESCAS	29.185,47	0,00	126,16	0,00	29.311,63



Información a fecha: 31/12/2019

Unidad monetaria: Euros


Clasificación Económica	Denominación	Contraído Previo Ingreso Directo	Contraído Previo Ingreso Recibo	Contraído Simultáneo Autoliquidaciones	Contraído Simultáneo Sin Contraído Previo	Total Derechos Reconocidos
3.3.4	EDUCACION, FORMACION Y EMPLEO	730.610,50	0,00	0,00	0,00	730.610,50
3.3.4.03	TASA 08.04 SERVICIOS DOCENTES ESCUELAS OFICIALES DE IDIOMAS Y CONSERVATORIOS	577.762,44	0,00	0,00	0,00	577.762,44
3.3.4.04	TASA 08.05 EXPEDICION TITULOS ACADEMICOS Y PROFESIONALES	146.851,10	0,00	0,00	0,00	146.851,10
3.3.4.10	TASA 08.10 EXPEDICION OTRAS CERTIFICACIONES DIRECCION GENERAL DE EMPLEO	0,00	0,00	0,00	0,00	0,00
3.3.4.11	TASA 08.11 RECONOCIMIENTO DE COMPETENCIAS PROFESIONALES	0,00	0,00	0,00	0,00	0,00
3.3.4.12	TASA 08.12 ACREDITACION CENTROS DE FORMACION PARA EL EMPLEO	5.996,96	0,00	0,00	0,00	5.996,96
3.3.5	FOMENTO Y POLITICA TERRITORIAL	420.677,56	0,00	1.653,06	0,00	422.330,62
3.3.5.03	TASA 09.04 CALIFICACION DE ACTUAC. PROTEGIDAS EN MAT.DE VIVIENDA	0,00	0,00	0,00	0,00	0,00
3.3.5.04	TASA 09.05 DE CÉDULAS DE HABITABILIDAD	59.861,32	0,00	1.309,56	0,00	61.170,88
3.3.5.05	TASA 09.06 ORDENACION DE TRANSPORTES MECÁNICOS POR CARRETERA	177.992,86	0,00	0,00	0,00	177.992,86
3.3.5.06	TASA 09.07 PRESTAC.SERVICIO LABORAT.PARA CONTROL CALIDAD DE MAT.	68.482,77	0,00	0,00	0,00	68.482,77
3.3.5.07	TASA 09.08 OCUPACION Y APROVECHAMIENTO DE DOMINIO PÚBLICO	43.521,30	0,00	0,00	0,00	43.521,30
3.3.5.08	TASA 09.09 INFORMES Y OTRAS ACTUACIONES DE LA CONSEJERÍA	28.520,46	0,00	343,50	0,00	28.863,96
3.3.5.09	TASA 09.10 ACRED.LABOR.DE ENSAYOS PARA CONTROL DE CAL.DE LA EDIF.	0,00	0,00	0,00	0,00	0,00
3.3.5.10	TASA 09.11 SERVICIOS ORDENACION TERITORIO Y URBANISMO	2.477,96	0,00	0,00	0,00	2.477,96
3.3.5.11	TASA 09.12 REPRODUCCION DE DOCUMENTOS	0,00	0,00	0,00	0,00	0,00
3.3.5.12	TASA 09.13 SERVICIOS OBRAS PÚBLICAS, POL. LOCAL URBANISMO Y MINAS EXPROPIACION	0,00	0,00	0,00	0,00	0,00
3.3.5.13	TASA 09.14 TRAMITACION DE PROCEDIMIENTOS URBANISTICOS	6.045,68	0,00	0,00	0,00	6.045,68
3.3.5.14	TASA 09.15 AUTORIZACIONES URBANISTICAS	7.005,20	0,00	0,00	0,00	7.005,20
3.3.5.15	TASA 09.16 INSCRIPCIÓN EN EL REGISTRO DE ENTID. URBANIST.COLABOR.	20,55	0,00	0,00	0,00	20,55
3.3.5.16	TASA 09.17 ORDENACIÓN DE DERECHOS MINEROS	1.292,48	0,00	0,00	0,00	1.292,48
3.3.5.18	TASA 09.19 ACTUACIONES DE GESTIÓN DE EXPLOTACIONES MINERAS	25.036,21	0,00	0,00	0,00	25.036,21
3.3.5.19	TASA 09.20 ACTUACIONES RELACIONADAS CON LOS REGIS. PÚBL.DE IND.EXTRACTIVAS	0,00	0,00	0,00	0,00	0,00
3.3.5.20	TASA 09.21 PARTICIPACIÓN EN EXÁMENES Y EXPEDICIÓN DE ACREDITACIONES	420,77	0,00	0,00	0,00	420,77
3.3.5.23	TASA 09.25 INFORMACION GEOGRAFICA	0,00	0,00	0,00	0,00	0,00
3.3.6	POLITICAS SOCIALES, FAMILIA, IGUALDAD Y JUSTICIA	28.938,88	0,00	0,00	0,00	28.938,88
3.3.6.04	TASA 20.04 AUTORIZACIONES	7.247,26	0,00	0,00	0,00	7.247,26
3.3.6.05	TASA 20.05 EXPEDICION Y HOMOL. TITULOS MONITOR Y DIR.TIEMPO LIBRE	1.097,97	0,00	0,00	0,00	1.097,97
3.3.6.06	TASA 20.06 PERMISOS ACAMPADA LIBRE DE GRUPOS O ASOC.JUV.EN LA C.A.R.	358,20	0,00	0,00	0,00	358,20
3.3.6.07	TASA 20.07 EXPEDICION DE CARNET JOVEN	20.235,45	0,00	0,00	0,00	20.235,45
3.3.7	ADMINISTRACIÓN PÚBLICA Y HACIENDA	68.659,87	0,00	91.419,53	0,00	160.079,40
3.3.7.03	TASA 12.04 ACTUAC. ADMINIST. EN JUEGOS DE SUERTE, ENVITE O AZAR	60.437,71	0,00	91.373,59	0,00	151.811,30
3.3.7.04	TASA 12.05 VENTA DE IMPRESOS PARA EL CUMPLIM. DE OBLIGAC. TRIBUT.	8.154,50	0,00	0,00	0,00	8.154,50
3.3.7.05	TASA 12.06 INSCRIP.Y CERTIF. REGISTRO ADMINIS.ESPECIAL MEDIAD.SEGUROS	67,66	0,00	45,94	0,00	113,60
3.3.8	PRESIDENCIA, RELACIONES INSTITUCIONALES Y ACCION EXTERIOR	41.055,29	0,00	13.961,89	0,00	55.017,18
3.3.8.03	TASA 14.04 DEL BOLETIN OFICIAL DE LA RIOJA	41.055,29	0,00	13.961,89	0,00	55.017,18
3.3.9	DESARROLLO ECONOMICO E INNOVACION	876.722,94	0,00	4.083,11	0,00	880.806,05
3.3.9.03	TASA 19.04 DE INDUSTRIA	213.169,83	0,00	4.083,11	0,00	217.252,94



Información a fecha: 31/12/2019

Unidad monetaria: Euros

Clasificación Económica	Denominación	Contraído Previo Ingreso Directo	Contraído Previo Ingreso Recibo	Contraído Simultáneo Autoliquidaciones	Contraído Simultáneo Sin Contraído Previo	Total Derechos Reconocidos
3.3.9.04	TASA 19.05 PRESTACION SERVICIOS DE ITV	657.599,59	0,00	0,00	0,00	657.599,59
3.3.9.05	TASA 19.06 TRAMITACION ADMINISTRATIVA LICENCIA COMERCIAL ESPECIFICA	0,00	0,00	0,00	0,00	0,00
3.3.9.06	TASA 19.07 SUBCONTRATAACION EN EL SECTOR DE LA CONSTRUCCION	2.851,53	0,00	0,00	0,00	2.851,53
3.3.9.15	TASA 19.15 REGISTRO PROPIEDAD INTELECTUAL	3.101,99	0,00	0,00	0,00	3.101,99
3.5	INGRESOS PROCEDENTES DE PRESTACIONES DE ASISTENCIA SANITARIA	3.912.758,71	0,00	0,00	0,00	3.912.758,71
3.5.0	GESTIONADA POR S.R.S. PARA FINANCIAR SUS GASTOS SANITARIOS	3.912.758,71	0,00	0,00	0,00	3.912.758,71
3.8	REINTEGROS	3.857.679,95	0,00	0,00	0,00	3.857.679,95
3.8.0	DE PAGOS DE EJERCICIOS ANTERIORES	3.857.679,95	0,00	0,00	0,00	3.857.679,95
3.9	OTROS INGRESOS	7.797.064,25	0,00	16.758,75	245.173,68	8.058.996,68
3.9.1	RECARGOS Y MULTAS	3.993.307,49	0,00	16.758,75	239.946,44	4.250.012,68
3.9.1.00	RECARGOS DE APREMIO	0,00	0,00	0,00	142.000,20	142.000,20
3.9.1.01	INTERESES DE DEMORA	271.117,24	0,00	0,00	97.946,24	369.063,48
3.9.1.02	MULTAS Y SANCIONES	3.722.190,25	0,00	16.758,75	0,00	3.738.949,00
3.9.2	RECAUDACION DE TRIBUTOS	2.471.783,07	0,00	0,00	5.227,24	2.477.010,31
3.9.3	INDEMNIZACION POR OCUPACION TEMPORAL DE MONTES	163,29	0,00	0,00	0,00	163,29
3.9.4	PARTICIPACION EN INGRESOS DE LA C.T.N.E.	0,00	0,00	0,00	0,00	0,00
3.9.5	INGRESOS DE GESTIONES DIVERSAS	0,00	0,00	0,00	0,00	0,00
3.9.5.00	COMISIONES POR CONCESION DE AVALES	0,00	0,00	0,00	0,00	0,00
3.9.5.02	PRIMAS CANALIZACION DE IMPUESTOS Y CUOTAS A LA SEGURIDAD SOCIAL	0,00	0,00	0,00	0,00	0,00
3.9.9	INGRESOS DIVERSOS	1.331.810,40	0,00	0,00	0,00	1.331.810,40
3.9.9.01	RECURSOS EVENTUALES	716,90	0,00	0,00	0,00	716,90
3.9.9.02	COSTAS JUDICIALES	422.551,72	0,00	0,00	0,00	422.551,72
3.9.9.04	OTRAS INDEMNIZACIONES	377.469,85	0,00	0,00	0,00	377.469,85
3.9.9.06	INGRESOS DE DIVERSAS MUTUAS DE ACC. DE TRABAJO Y ENF. PROF. DE LA SEG.SOC.	110.957,62	0,00	0,00	0,00	110.957,62
3.9.9.99	OTROS INGRESOS DIVERSOS	420.114,31	0,00	0,00	0,00	420.114,31
4	TRANSFERENCIAS CORRIENTES	376.648.067,09	0,00	0,00	0,00	376.648.067,09
4.0	DE LA ADMINISTRACION DEL ESTADO	315.576.794,32	0,00	0,00	0,00	315.576.794,32
4.0.1	DE DEPARTAMENTOS MINISTERIALES	6.058.721,83	0,00	0,00	0,00	6.058.721,83
4.0.1.00	SANIDAD, CONSUMO Y BIENESTAR SOCIAL	3.848.924,50	0,00	0,00	0,00	3.848.924,50
4.0.1.01	AGRICULTURA, PESCA Y ALIMENTACIÓN	847,13	0,00	0,00	0,00	847,13
4.0.1.04	EDUCACION Y FORMACION PROFESIONAL	2.208.950,20	0,00	0,00	0,00	2.208.950,20
4.0.2	PARTICIPACION INGRESOS DEL ESTADO	307.864.181,00	0,00	0,00	0,00	307.864.181,00
4.0.2.04	TRANSFERENCIA DEL FONDO DE GARANTIA	39.834.158,53	0,00	0,00	0,00	39.834.158,53
4.0.2.06	COMPENSACIÓN I.A.E.	0,00	0,00	0,00	0,00	0,00
4.0.2.07	FONDO DE SUFICIENCIA GLOBAL	216.281.670,00	0,00	0,00	0,00	216.281.670,00
4.0.2.08	LIQUIDACIÓN SISTEMA DE FINANCIACIÓN	0,00	0,00	0,00	0,00	0,00
4.0.2.11	ANTICIPO 2013 APLAZAMIENTO 240 MENSUALIDADES	0,00	0,00	0,00	0,00	0,00
4.0.2.12	FONDOS DE CONVERGENCIA AUTONOMICA	51.748.352,47	0,00	0,00	0,00	51.748.352,47



Información a fecha: 31/12/2019

Unidad monetaria: Euros

Clasificación Económica	Denominación	Contraído Previo Ingreso Directo	Contraído Previo Ingreso Recibo	Contraído Simultáneo Autoliquidaciones	Contraído Simultáneo Sin Contraído Previo	Total Derechos Reconocidos
4.0.3	PENSIONES ASISTENCIALES	5.596,85	0,00	0,00	0,00	5.596,85
4.0.4	ACUERDO BILATERAL COMPENSACION EFECTO FRONTERA	0,00	0,00	0,00	0,00	0,00
4.0.6	ASIGNACIÓN 0,7 POR CIENTO DEL I.R.PF	1.648.294,64	0,00	0,00	0,00	1.648.294,64
4.1	DE ORGANISMOS AUTONOMOS DE LA ADMINISTRACIÓN GENERAL DEL ESTADO	8.033.082,17	0,00	0,00	0,00	8.033.082,17
4.1.0	DE ORGANISMOS AUTONOMOS	8.033.082,17	0,00	0,00	0,00	8.033.082,17
4.1.0.00	SERVICIO PÚBLICO DE EMPLEO ESTATAL	7.635.002,81	0,00	0,00	0,00	7.635.002,81
4.1.0.08	INSTITUTO NACIONAL DE ADMINISTRACIÓN PÚBLICA	295.890,00	0,00	0,00	0,00	295.890,00
4.1.0.09	ORGANISMO NACIONAL DE LOTERIAS Y APUESTAS DEL ESTADO	102.189,36	0,00	0,00	0,00	102.189,36
4.2	DE LA SEGURIDAD SOCIAL	12.414.527,00	0,00	0,00	0,00	12.414.527,00
4.2.1	DEL IMSERSO	10.541.364,99	0,00	0,00	0,00	10.541.364,99
4.2.1.00	PRESTACIONES DEPENDENCIA	10.541.364,99	0,00	0,00	0,00	10.541.364,99
4.2.2	DE LA TESORERIA GENERAL DE LA SEGURIDAD SOCIAL	1.873.162,01	0,00	0,00	0,00	1.873.162,01
4.2.2.00	DE LA TESORERIA GENERAL DE LA SEGURIDAD SOCIAL	1.873.162,01	0,00	0,00	0,00	1.873.162,01
4.2.2.05	DEFICIT SANITARIO: CONVENIO EXTRANJEROS Y MUTUAS	0,00	0,00	0,00	0,00	0,00
4.3	DE ENTID.PUBLICAS EMPRES., OTROS ORG.PUBL.Y SOC.MERC.ESTAT.	6.322,99	0,00	0,00	0,00	6.322,99
4.3.0	DE ENTIDADES PUBLICAS EMPRESAR.Y OTROS ORGANISMOS PUBLICOS	6.322,99	0,00	0,00	0,00	6.322,99
4.3.0.01	CONSEJO GENERAL DEL PODER JUDICIAL	6.322,99	0,00	0,00	0,00	6.322,99
4.6	DE CORPORACIONES LOCALES	135.486,41	0,00	0,00	0,00	135.486,41
4.6.0	DE AYUNTAMIENTOS	135.486,41	0,00	0,00	0,00	135.486,41
4.6.0.00	AYUNTAMIENTO DE LOGROÑO	106.236,41	0,00	0,00	0,00	106.236,41
4.6.0.01	OTROS AYUNTAMIENTOS	29.250,00	0,00	0,00	0,00	29.250,00
4.7	DE EMPRESAS PRIVADAS	126.121,39	0,00	0,00	0,00	126.121,39
4.7.2	ENTIDADES FINANCIERAS	102.490,51	0,00	0,00	0,00	102.490,51
4.7.3	OBRA SOCIAL CAJAS DE AHORRO	23.630,88	0,00	0,00	0,00	23.630,88
4.9	DEL EXTERIOR	40.355.732,81	0,00	0,00	0,00	40.355.732,81
4.9.0	PROGRAMA OPERATIVO FONDO SOCIAL EUROPEO	1.930.526,05	0,00	0,00	0,00	1.930.526,05
4.9.1	FONDO EUROPEO AGRICOLA DE GARANTIA (FEAGA)	38.325.115,48	0,00	0,00	0,00	38.325.115,48
4.9.1.00	OCM VINO	1.696.673,25	0,00	0,00	0,00	1.696.673,25
4.9.1.01	PROMOCION TERCEROS PAISES	3.409.365,95	0,00	0,00	0,00	3.409.365,95
4.9.1.02	FRUTA ESCOLAR	0,00	0,00	0,00	0,00	0,00
4.9.1.06	AYUDAS A LA DESTILACIÓN	948.049,53	0,00	0,00	0,00	948.049,53
4.9.1.10	FONDOS OPERATIVOS DE LAS ORGANIZ. DE PRODUCTORES	2.570.559,67	0,00	0,00	0,00	2.570.559,67
4.9.1.21	PAGOS REMOLACHA AZUCARERA	562.759,87	0,00	0,00	0,00	562.759,87
4.9.1.29	FRUTA ESCOLAR	298.634,00	0,00	0,00	0,00	298.634,00
4.9.1.30	REGIMEN DE AYUDAS DIRECTAS	25.375.110,71	0,00	0,00	0,00	25.375.110,71
4.9.1.31	AYUDA ASOCIADA VACUNO DE LECHE	188.505,95	0,00	0,00	0,00	188.505,95
4.9.1.32	AYUDA ASOCIADA VACA NODRIZA	1.351.917,18	0,00	0,00	0,00	1.351.917,18
4.9.1.33	AYUDA ASOCIADA EXPLOTACIONES OVINO	855.872,96	0,00	0,00	0,00	855.872,96



Información a fecha: 31/12/2019

Unidad monetaria: Euros


Clasificación Económica	Denominación	Contraído Previo Ingreso Directo	Contraído Previo Ingreso Recibo	Contraído Simultáneo Autoliquidaciones	Contraído Simultáneo Sin Contraído Previo	Total Derechos Reconocidos
4.9.1.34	AYUDA ASOCIADA EXPLOTACIONES CAPRINO	55.651,16	0,00	0,00	0,00	55.651,16
4.9.1.35	AYUDA ASOCIADA VACUNO DE CEBO	337.430,47	0,00	0,00	0,00	337.430,47
4.9.1.36	AYUDAS GANADEROS OVINO Y CAPRINO DERECHOS ESPECIALES	147.478,80	0,00	0,00	0,00	147.478,80
4.9.1.37	AYUDA ASOCIADA LEGUMBRES DE CALIDAD	1.324,86	0,00	0,00	0,00	1.324,86
4.9.1.38	AYUDAS FRUTOS DE CÁSCARA Y ALGARROBAS	99.729,24	0,00	0,00	0,00	99.729,24
4.9.1.39	AYUDA ASOCIADA TOMATE PARA INDUSTRIA	5.529,56	0,00	0,00	0,00	5.529,56
4.9.1.40	AYUDA ASOCIADA CULTIVOS PROTEICOS	128.518,90	0,00	0,00	0,00	128.518,90
4.9.1.41	REEMBOLSO DISCIPLINA FINANCIERA	292.003,42	0,00	0,00	0,00	292.003,42
4.9.3	FONDO EUROPEO AGRICOLA DE DESARROLLO RURAL (FEADER)	0,00	0,00	0,00	0,00	0,00
4.9.3.00	PROGRAMA DE DESARROLLO RURAL	0,00	0,00	0,00	0,00	0,00
4.9.9	OTRAS TRANSFERENCIAS DEL EXTERIOR	100.091,28	0,00	0,00	0,00	100.091,28
4.9.9.00	OTROS PROGRAMAS EUROPEOS	100.091,28	0,00	0,00	0,00	100.091,28
5	INGRESOS PATRIMONIALES	1.045.336,85	0,00	0,00	0,00	1.045.336,85
5.1	INTERESES DE ANTICIPOS Y PRESTAMOS CONCEDIDOS	128.476,12	0,00	0,00	0,00	128.476,12
5.1.5	A LA COMUNIDAD AUTONOMA DE LA RIOJA	50.740,76	0,00	0,00	0,00	50.740,76
5.1.5.02	A ENTIDADES PUBLICAS EMPRESARIALES	36.729,56	0,00	0,00	0,00	36.729,56
5.1.5.03	A SOCIEDADES PUBLICAS	14.011,20	0,00	0,00	0,00	14.011,20
5.1.6	A CORPORACIONES LOCALES	77.735,36	0,00	0,00	0,00	77.735,36
5.1.6.01	AYUNTAMIENTO DE LOGROÑO. V.P.O. RUAVIEJA	60.215,84	0,00	0,00	0,00	60.215,84
5.1.6.04	AYUNTAMIENTO DE LOGROÑO.REHABILITACION CASCO ANTIGUO	17.519,52	0,00	0,00	0,00	17.519,52
5.1.8	A FAMILIAS E INSTITUCIONES SIN FINES DE LUCRO	0,00	0,00	0,00	0,00	0,00
5.1.8.01	OTROS GRUPOS DE VIVIENDAS PROTECCION OFICIAL	0,00	0,00	0,00	0,00	0,00
5.2	INTERESES DE DEPOSITOS	270,49	0,00	0,00	0,00	270,49
5.2.0	INTERESES DE CUENTAS BANCARIAS	270,49	0,00	0,00	0,00	270,49
5.4	RENTAS DE BIENES INMUEBLES	69.581,39	0,00	0,00	0,00	69.581,39
5.4.0	ARRENDAMIENTOS DE FINCAS URBANAS	69.581,39	0,00	0,00	0,00	69.581,39
5.4.0.01	ARRENDAMIENTOS PARA VIVIENDA	69.581,39	0,00	0,00	0,00	69.581,39
5.4.0.08	ARRENDAMIENTOS PARA USOS DISTINTOS DE VIVIENDAS	0,00	0,00	0,00	0,00	0,00
5.5	PRODUCTOS DE CONCESIONES Y APROVECHAMIENTOS ESPECIALES	847.008,85	0,00	0,00	0,00	847.008,85
5.5.0	CONCESIONES ADMINISTRATIVAS	421.141,14	0,00	0,00	0,00	421.141,14
5.5.0.01	CONCESION EXPOLTACION CAFETERIAS CENTROS HOSPITALARIOS	4.102,86	0,00	0,00	0,00	4.102,86
5.5.0.03	CONCESION EXPLOTACION RESIDENCIA DE ARNEDO	3.597,41	0,00	0,00	0,00	3.597,41
5.5.0.05	EXPLOTACION BAR-RESTAURANTE DE EL RASILLO	9.600,00	0,00	0,00	0,00	9.600,00
5.5.0.07	CONCESION EXPLOTACION RESIDENCIA ALBELDA DE IREGUA	6.849,31	0,00	0,00	0,00	6.849,31
5.5.0.10	RESIDENCIA ALZHEIMER	13.964,00	0,00	0,00	0,00	13.964,00
5.5.0.12	CENTRO SOCIOANITARIO DE CONVALECENCIA DE HARO	28.458,06	0,00	0,00	0,00	28.458,06
5.5.0.99	OTRAS CONCESIONES	354.569,50	0,00	0,00	0,00	354.569,50
5.5.1	APROVECHAMIENTOS ESPECIALES	425.867,71	0,00	0,00	0,00	425.867,71



Información a fecha: 31/12/2019

Unidad monetaria: Euros

Clasificación Económica	Denominación	Contraído Previo Ingreso Directo	Contraído Previo Ingreso Recibo	Contraído Simultáneo Autoliquidaciones	Contraído Simultáneo Sin Contraído Previo	Total Derechos Reconocidos
5.5.1.00	GESTION FONDO MEJORAS EN MONTES DE ENTIDADES LOCALES	51.383,81	0,00	0,00	0,00	51.383,81
5.5.1.01	APROVECHAMIENTO DE MONTES COMUNIDAD AUTONOMA DE LA RIOJA	374.483,90	0,00	0,00	0,00	374.483,90
5.5.1.09	OTROS APROVECHAMIENTOS	0,00	0,00	0,00	0,00	0,00
5.9	OTROS INGRESOS PATRIMONIALES	0,00	0,00	0,00	0,00	0,00
5.9.9	OTROS INGRESOS PATRIMONIALES	0,00	0,00	0,00	0,00	0,00
5.9.9.00	FACTURACION CONSUMO AGUA LA GRAJERA	0,00	0,00	0,00	0,00	0,00
6	ENAJENACION DE INVERSIONES REALES	354.756,55	0,00	0,00	0,00	354.756,55
6.1	DE LAS DEMAS INVERSIONES REALES	354.756,55	0,00	0,00	0,00	354.756,55
6.1.9	VENTA DE OTRAS INVERSIONES REALES	354.756,55	0,00	0,00	0,00	354.756,55
6.8	REINTEGROS POR OPERACIONES DE CAPITAL	0,00	0,00	0,00	0,00	0,00
6.8.1	DEL PRESUPUESTO CORRIENTE	0,00	0,00	0,00	0,00	0,00
7	TRANSFERENCIAS DE CAPITAL	29.844.851,64	0,00	0,00	0,00	29.844.851,64
7.0	DE LA ADMINISTRACION DEL ESTADO	7.381.559,55	0,00	0,00	0,00	7.381.559,55
7.0.1	DE DEPARTAMENTOS MINISTERIALES	7.381.559,55	0,00	0,00	0,00	7.381.559,55
7.0.1.01	AGRICULTURA, PESCA Y ALIMENTACION	1.456.983,06	0,00	0,00	0,00	1.456.983,06
7.0.1.04	EDUCACION Y FORMACION PROFESIONAL	10.017,45	0,00	0,00	0,00	10.017,45
7.0.1.06	FOMENTO	5.760.952,75	0,00	0,00	0,00	5.760.952,75
7.0.1.16	TRANSICION ECOLOGICA	153.606,29	0,00	0,00	0,00	153.606,29
7.1	DE ORGANISMOS AUTONOMOS DE LA ADMINISTRACIÓN GENERAL DEL ESTADO	414.876,54	0,00	0,00	0,00	414.876,54
7.1.0	DE ORGANISMOS AUTÓNOMOS	414.876,54	0,00	0,00	0,00	414.876,54
7.1.0.05	I.N.I.A.	414.876,54	0,00	0,00	0,00	414.876,54
7.3	ENTID.PUBL.EMPRES.,OTROS ORG.PUBL.Y SOC.,MERCANT.EMAT.	304.734,71	0,00	0,00	0,00	304.734,71
7.3.0	ENTIDADES PUBLICAS EMPRES. Y OTROS ORGANISMOS PUBLICOS	304.734,71	0,00	0,00	0,00	304.734,71
7.3.0.00	IDAE	304.734,71	0,00	0,00	0,00	304.734,71
7.6	DE CORPORACIONES LOCALES	116.055,19	0,00	0,00	0,00	116.055,19
7.6.0	DE AYUNTAMIENTOS	116.055,19	0,00	0,00	0,00	116.055,19
7.6.0.09	OTROS AYUNTAMIENTOS	116.055,19	0,00	0,00	0,00	116.055,19
7.9	DEL EXTERIOR	21.627.625,65	0,00	0,00	0,00	21.627.625,65
7.9.0	PROGRAMA OPERATIVO FONDO EUROPEO DE DESARROLLO REGIONAL (FEDER)	5.683.273,55	0,00	0,00	0,00	5.683.273,55
7.9.0.00	PROGRAMA COMPETITIVIDAD REGIONAL Y EMPLEO	5.683.273,55	0,00	0,00	0,00	5.683.273,55
7.9.1	FONDO EUROPEO AGRICOLA DE GARANTIA (FEAGA)	6.549.872,55	0,00	0,00	0,00	6.549.872,55
7.9.1.00	OCM VINO-INVERSIONES	4.950.667,00	0,00	0,00	0,00	4.950.667,00
7.9.1.01	REESTRUCTURACIÓN Y RECONVERSIÓN DE VIÑEDO	1.599.205,55	0,00	0,00	0,00	1.599.205,55
7.9.3	FONDO EUROPEO AGRICOLA DE DESARROLLO RURAL (FEADER)	9.394.479,55	0,00	0,00	0,00	9.394.479,55
7.9.3.00	PROGRAMA DE DESARROLLO RURAL	9.394.479,55	0,00	0,00	0,00	9.394.479,55
8	ACTIVOS FINANCIEROS	4.207.377,53	0,00	0,00	0,00	4.207.377,53
8.2	REINTEGROS DE PRESTAMOS CONCEDIDOS AL SECTOR PUBLICO	4.110.884,79	0,00	0,00	0,00	4.110.884,79
8.2.1	A LARGO PLAZO	4.110.884,79	0,00	0,00	0,00	4.110.884,79



Información a fecha: 31/12/2019

Unidad monetaria: Euros

Clasificación Económica	Denominación	Contraído Previo Ingreso Directo	Contraído Previo Ingreso Recibo	Contraído Simultáneo Autoliquidaciones	Contraído Simultáneo Sin Contraído Previo	Total Derechos Reconocidos
8.2.1.03	AYUNTAMIENTO DE LOGROÑO. 73 VIVIENDAS RUAVIEJA	222.306,00	0,00	0,00	0,00	222.306,00
8.2.1.04	AYUNTAMIENTO DE LOGROÑO. 27 VIVIENDAS RUAVIEJA	138.759,70	0,00	0,00	0,00	138.759,70
8.2.1.06	AYUNTAMIENTO DE LOGROÑO CASCO HISTORICO	65.812,46	0,00	0,00	0,00	65.812,46
8.2.1.07	ADER-BEI	2.894.958,79	0,00	0,00	0,00	2.894.958,79
8.2.1.08	ADER-ICO FF	343.036,64	0,00	0,00	0,00	343.036,64
8.2.1.09	LA RIOJA TURISMO-ICO FF	446.011,20	0,00	0,00	0,00	446.011,20
8.3	REINTEGRO DE PRESTAMOS CONCEDIDOS FUERA DEL SECTOR PUBLICO	96.492,74	0,00	0,00	0,00	96.492,74
8.3.0	A CORTO PLAZO	37.599,70	0,00	0,00	0,00	37.599,70
8.3.0.00	REINTEGRO DE ANTICIPOS AL PERSONAL DE LA COMUNIDAD AUTONOMA	37.599,70	0,00	0,00	0,00	37.599,70
8.3.1	A LARGO PLAZO	58.893,04	0,00	0,00	0,00	58.893,04
8.3.1.00	REINTEGRO DE ANTICIPOS A LARGO PLAZO	0,00	0,00	0,00	0,00	0,00
8.3.1.01	OTROS GRUPOS DE VIVIENDAS	4.200,00	0,00	0,00	0,00	4.200,00
8.3.1.31	AMPLIACIÓN REGADIO LA LLANADA DE ALDEANUEVA DE EBRO	28.262,29	0,00	0,00	0,00	28.262,29
8.3.1.32	CAPTACION, Balsa Y DISTRIBUCION AGUA RIEGO EN SANTURDEJO	26.430,75	0,00	0,00	0,00	26.430,75
8.6	REMUNERACION PRESTAMOS Y CREDITOS AVALADOS	0,00	0,00	0,00	0,00	0,00
8.6.0	RECUPERACION DE RIESGOS ASUMIDOS EN AVALES.	0,00	0,00	0,00	0,00	0,00
8.7	REMANENTE DE TESORERIA	0,00	0,00	0,00	0,00	0,00
8.7.1	REMANENTE DE TESORERIA AFECTADO	0,00	0,00	0,00	0,00	0,00
8.7.1.00	REMANENTES AFECTADOS	0,00	0,00	0,00	0,00	0,00
9	PASIVOS FINANCIEROS	466.435.565,84	0,00	0,00	0,00	466.435.565,84
9.0	EMISION DE DEUDA PUBLICA EN MONEDA NACIONAL	50.325,46	0,00	0,00	0,00	50.325,46
9.0.1	A LARGO PLAZO	50.325,46	0,00	0,00	0,00	50.325,46
9.1	PRESTAMOS RECIBIDOS EN MONEDA NACIONAL	466.385.240,38	0,00	0,00	0,00	466.385.240,38
9.1.1	PRESTAMOS RECIBIDOS A CORTO PLAZO DE ENTES DE FUERA DEL SECTOR PUBLICO	0,00	0,00	0,00	0,00	0,00
9.1.2	PRESTAMOS RECIBIDOS A LARGO PLAZO DE ENTES DEL SECTOR PUBLICO	261.124.362,38	0,00	0,00	0,00	261.124.362,38
9.1.2.00	ICO FACILIDAD FINANCIERA RDL 17/2014.APARTADOS A,B,C Y D	240.697.951,86	0,00	0,00	0,00	240.697.951,86
9.1.2.02	FACILIDAD FINANCIERA RDL 17/2014.APARTADO E). DÉFICIT EJERCICIO 2018	8.680.000,00	0,00	0,00	0,00	8.680.000,00
9.1.2.03	FACILIDAD FINANCIERA RDL 17/2014.APARTADO F). LIQ.NEGATIVAS 2008 Y 2009	9.883.440,00	0,00	0,00	0,00	9.883.440,00
9.1.2.10	PRÉSTAMOS MINISTERIOS	1.862.970,52	0,00	0,00	0,00	1.862.970,52
9.1.3	PRESTAMOS RECIBIDOS A LARGO PLAZO DE ENTES DE FUERA DEL SECTOR PUBLICO	205.260.878,00	0,00	0,00	0,00	205.260.878,00
9.1.3.00	FINANCIACIÓN GENERAL	205.260.878,00	0,00	0,00	0,00	205.260.878,00
9.1.3.02	FINANCIACIÓN LIQUIDACION NEGATIVA 2008 Y 2009	0,00	0,00	0,00	0,00	0,00
** TOTAL **		1.682.156.816,52	2.654.803,28	69.275.863,43	245.173,68	1.754.332.656,91



Información a fecha: 31/12/2019

Unidad monetaria: Euros

Clasificación Económica	Denominación	Anul. Liquidaciones Ingreso Directo	Anul. Liquidaciones Ingreso Recibo	Aplaz./Fraccion. Ingreso Directo	Aplaz./Fraccion. Ingreso Recibo	Devoluciones de Ingresos	Total Derechos Anulados
1	IMPUESTOS DIRECTOS	7.127,55	7.789,98	0,00	0,00	1.096.144,53	1.111.062,06
1.0	SOBRE LA RENTA	824,19	7.789,98	0,00	0,00	11.095,73	19.709,90
1.0.0	COMPENSACIÓN IMPUESTO ACTIVIDADES ECONÓMICAS	0,00	0,00	0,00	0,00	0,00	0,00
1.0.1	RECARGO SOBRE ACTIVIDADES ECONOMICAS	824,19	7.789,98	0,00	0,00	11.095,73	19.709,90
1.0.2	TRAMO AUTONOMICO DEL I.R.P.F.	0,00	0,00	0,00	0,00	0,00	0,00
1.1	SOBRE EL CAPITAL	6.303,36	0,00	0,00	0,00	1.085.048,80	1.091.352,16
1.1.0	IMPUESTO SOBRE SUCESIONES Y DONACIONES	6.303,36	0,00	0,00	0,00	1.085.001,52	1.091.304,88
1.1.0.01	IMPUESTO SOBRE SUCESIONES	2.394,36	0,00	0,00	0,00	719.239,21	721.633,57
1.1.0.02	IMPUESTO SOBRE DONACIONES	3.909,00	0,00	0,00	0,00	365.762,31	369.671,31
1.1.1	IMPUESTO SOBRE EL PATRIMONIO	0,00	0,00	0,00	0,00	0,00	0,00
1.1.3	IMPUESTO SOBRE LOS DEPOSITOS EN LAS ENTIDADES DE CRÉDITO	0,00	0,00	0,00	0,00	47,28	47,28
2	IMPUESTOS INDIRECTOS	28.181,54	58.544,42	0,00	0,00	17.973.003,66	18.059.729,62
2.0	SOBRE TRANSMISIONES PATRIMONIALES Y ACTOS JURIDICOS DOCUMENTADOS	26.253,78	0,00	0,00	0,00	330.529,28	356.783,06
2.0.0	SOBRE TRANSMISIONES PATRIMONIALES Y ACTOS JURIDICOS DOCUMENTADOS	26.253,78	0,00	0,00	0,00	330.529,28	356.783,06
2.0.0.01	SOBRE TRANSMISIONES PATRIMONIALES	13.460,71	0,00	0,00	0,00	145.626,62	159.087,33
2.0.0.02	SOBRE ACTOS JURIDICOS DOCUMENTADOS	12.793,07	0,00	0,00	0,00	184.902,66	197.695,73
2.0.1		0,00	0,00	0,00	0,00	0,00	0,00
2.1	TRIBUTOS SOBRE EL JUEGO	0,00	0,00	0,00	0,00	1.682,16	1.682,16
2.1.0	TRIBUTOS SOBRE EL JUEGO	0,00	0,00	0,00	0,00	1.682,16	1.682,16
2.2	CANONES	1.927,76	58.544,42	0,00	0,00	274.751,10	335.223,28
2.2.0	CANON DE SANEAMIENTO Y DEPURACION	1.927,76	58.544,42	0,00	0,00	274.751,10	335.223,28
2.3	SOBRE EL VALOR AÑADIDO	0,00	0,00	0,00	0,00	14.524.849,10	14.524.849,10
2.3.0	IMPUESTO SOBRE EL VALOR AÑADIDO	0,00	0,00	0,00	0,00	14.524.849,10	14.524.849,10
2.3.0.01	SOBRE OPERACIONES INTERIORES	0,00	0,00	0,00	0,00	14.524.849,10	14.524.849,10
2.4	SOBRE CONSUMOS ESPECÍFICOS	0,00	0,00	0,00	0,00	2.771.597,52	2.771.597,52
2.4.0	IMPUESTOS ESPECIALES	0,00	0,00	0,00	0,00	2.771.597,52	2.771.597,52
2.4.0.00	IMPUESTO SOBRE EL ALCOHOL Y BEBIDAS DERIVADAS	0,00	0,00	0,00	0,00	342.756,53	342.756,53
2.4.0.01	IMPUESTO SOBRE PRODUCTOS INTERMEDIOS	0,00	0,00	0,00	0,00	13.618,17	13.618,17
2.4.0.02	IMPUESTO SOBRE LA CERVEZA	0,00	0,00	0,00	0,00	8.224,74	8.224,74
2.4.0.03	IMPUESTO SOBRE LAS LABORES DEL TABACO	0,00	0,00	0,00	0,00	782.923,35	782.923,35
2.4.0.04	IMPUESTO SOBRE HIDROCARBUROS	0,00	0,00	0,00	0,00	0,00	0,00
2.4.0.05	IMPUESTO SOBRE LA ELECTRICIDAD	0,00	0,00	0,00	0,00	1.624.074,73	1.624.074,73
2.8	OTROS IMPUESTOS INDIRECTOS	0,00	0,00	0,00	0,00	69.594,50	69.594,50
2.8.0	SOBRE DETERMINADOS MEDIOS DE TRANSPORTE	0,00	0,00	0,00	0,00	0,00	0,00
2.8.2	IMPUESTOS MEDIOAMBIENTALES	0,00	0,00	0,00	0,00	69.594,50	69.594,50
2.8.2.01	SOBRE ELIMINACION DE RESIDUOS EN VERTEDEROS	0,00	0,00	0,00	0,00	9.272,00	9.272,00
2.8.2.02	IMPUESTO SOBRE EL IMPACTO VISUAL ELEMENTOS SUMINISTRO ENERGIA ELECTRICA	0,00	0,00	0,00	0,00	60.322,50	60.322,50
3	TASAS Y OTROS INGRESOS	1.557.398,07	0,00	0,00	0,00	326.926,18	1.884.324,25



Información a fecha: 31/12/2019

Unidad monetaria: Euros

Clasificación Económica	Denominación	Anul. Liquidaciones Ingreso Directo	Anul. Liquidaciones Ingreso Recibo	Aplaz./Fraccion. Ingreso Directo	Aplaz./Fraccion. Ingreso Recibo	Devoluciones de Ingresos	Total Derechos Anulados
3.0	VENTA DE BIENES	0,00	0,00	0,00	0,00	0,00	0,00
3.0.0	VENTA DE PUBLICACIONES PROPIAS	0,00	0,00	0,00	0,00	0,00	0,00
3.0.0.01	VENTA DEL BOLETIN OFICIAL DEL PARLAMENTO	0,00	0,00	0,00	0,00	0,00	0,00
3.0.0.02	VENTA DE PUBLICACIONES DEL INSTITUTO DE ESTUDIOS RIOJANOS	0,00	0,00	0,00	0,00	0,00	0,00
3.0.0.03	VENTA DE PUBLICACIONES DE DESARROLLO ECONOMICO E INNOVACION	0,00	0,00	0,00	0,00	0,00	0,00
3.0.0.04	VENTA DE PUBLICACIONES DE AGRICULTURA, GANADERÍA Y MEDIO AMBIENTE	0,00	0,00	0,00	0,00	0,00	0,00
3.0.0.05	VENTA DE PUBLICACIONES DE SALUD	0,00	0,00	0,00	0,00	0,00	0,00
3.0.0.06	VENTA DE IMPRESOS	0,00	0,00	0,00	0,00	0,00	0,00
3.0.0.99	VENTA DE OTRAS PUBLICACIONES	0,00	0,00	0,00	0,00	0,00	0,00
3.0.4	VENTA DE PRODUCTOS AGROPECUARIOS	0,00	0,00	0,00	0,00	0,00	0,00
3.0.4.00	VENTA DE PLANTAS Y SEMILLAS DE VIVEROS	0,00	0,00	0,00	0,00	0,00	0,00
3.0.4.01	EXPLOTACIONES AGRARIAS	0,00	0,00	0,00	0,00	0,00	0,00
3.0.5	VENTA DE MATERIAL DE DESHECHO	0,00	0,00	0,00	0,00	0,00	0,00
3.0.9	VENTA DE OTROS BIENES	0,00	0,00	0,00	0,00	0,00	0,00
3.0.9.01	VENTA DE CARTONES DE BINGO	0,00	0,00	0,00	0,00	0,00	0,00
3.0.9.06	VENTA DE CATALOGOS	0,00	0,00	0,00	0,00	0,00	0,00
3.0.9.08	VENTA OBJETOS PUBLICITARIOS	0,00	0,00	0,00	0,00	0,00	0,00
3.0.9.09	VENTA DE CHATARRA	0,00	0,00	0,00	0,00	0,00	0,00
3.1	PRESTACION DE SERVICIOS	1.355.053,17	0,00	0,00	0,00	7.438,93	1.362.492,10
3.1.0	SERVICIOS SANITARIOS	0,00	0,00	0,00	0,00	120,00	120,00
3.1.0.01	CENTRO ASISTENCIAL DE ALBELDA DE IREGUA	0,00	0,00	0,00	0,00	0,00	0,00
3.1.0.03	DERECHOS MATRÍCULA CURSOS Y SEMINARIOS	0,00	0,00	0,00	0,00	120,00	120,00
3.1.1	POLITICAS SOCIALES, FAMILIA, IGUALDAD Y JUSTICIA	1.354.523,00	0,00	0,00	0,00	6.986,52	1.361.509,52
3.1.1.02	RESIDENCIA DE PERSONAS MAYORES DE CALAHORRA	0,00	0,00	0,00	0,00	0,00	0,00
3.1.1.04	RESIDENCIA DE PERSONAS MAYORES DE LARDERO	0,00	0,00	0,00	0,00	0,00	0,00
3.1.1.06	HOGARES DE TERCERA EDAD	0,00	0,00	0,00	0,00	3.487,02	3.487,02
3.1.1.07	ESTANCIAS RESIDENCIA SANTA LUCIA DE FUENMAYOR	0,00	0,00	0,00	0,00	0,00	0,00
3.1.1.09	CENTROS CONCERTADOS, ANCIANOS DISCAPACITADOS Y OTROS	1.354.523,00	0,00	0,00	0,00	0,00	1.354.523,00
3.1.1.10	CENTROS DE DIA. SERVICIO DE PERSONAS MAYORES	0,00	0,00	0,00	0,00	2.524,90	2.524,90
3.1.1.11	PLAZAS CONCERTADAS DE PERSONAS MAYORES	0,00	0,00	0,00	0,00	0,00	0,00
3.1.1.12	PLAZAS CONCERTADAS DE PERSONAS CON DISCAPACIDAD	0,00	0,00	0,00	0,00	0,00	0,00
3.1.1.15	TARJETA LECTOR MUSEO, BIBLIOTECA Y ARCHIVO	0,00	0,00	0,00	0,00	0,00	0,00
3.1.1.16	VENTA ENTRADAS FILMOTECA RAFAEL AZCONA	0,00	0,00	0,00	0,00	0,00	0,00
3.1.1.18	ACTIVIDADES DIDACTICAS ORGANIZADAS POR LOS MUSEOS DE LA RIOJA	0,00	0,00	0,00	0,00	0,00	0,00
3.1.1.19	INSTALACIONES DEPORTIVAS	0,00	0,00	0,00	0,00	0,00	0,00
3.1.1.20	CAMPAMENTOS E INTERCAMBIOS	0,00	0,00	0,00	0,00	344,60	344,60
3.1.1.21	CENTROS DE INFORMACION JUVENILES	0,00	0,00	0,00	0,00	0,00	0,00
3.1.1.22	GESTION RED DE ALBERGUES JUVENILES	0,00	0,00	0,00	0,00	0,00	0,00



Información a fecha: 31/12/2019

Unidad monetaria: Euros

Clasificación Económica	Denominación	Anul. Liquidaciones Ingreso Directo	Anul. Liquidaciones Ingreso Recibo	Aplaz./Fraccion. Ingreso Directo	Aplaz./Fraccion. Ingreso Recibo	Devoluciones de Ingresos	Total Derechos Anulados
3.1.1.23	CURSOS DE FORMACION JUVENIL	0,00	0,00	0,00	0,00	0,00	0,00
3.1.1.24	JUEGOS DEPORTIVOS DE LA RIOJA	0,00	0,00	0,00	0,00	630,00	630,00
3.1.4	DE LA CONSEJERIA DE ADMINISTRACION PÚBLICA Y HACIENDA	0,00	0,00	0,00	0,00	0,00	0,00
3.1.4.01	RECINTO FERIA DE ALBELDA DE IREGUA	0,00	0,00	0,00	0,00	0,00	0,00
3.1.4.02	REALIZACION DE SERVICIOS INFORMATICOS	0,00	0,00	0,00	0,00	0,00	0,00
3.1.5	DE LA CONSEJERÍA DE EDUCACIÓN, FORMACION Y EMPLEO	0,00	0,00	0,00	0,00	300,56	300,56
3.1.5.03	ESCUELAS INFANTILES DE PRIMER CICLO	0,00	0,00	0,00	0,00	300,56	300,56
3.1.7	DE LA CONSEJERÍA DE AGRICULTURA, GANADERIA Y MEDIO AMBIENTE	530,17	0,00	0,00	0,00	31,85	562,02
3.1.7.00	ANUNCIOS PUBLICITARIOS	0,00	0,00	0,00	0,00	0,00	0,00
3.1.7.01	SERVICIO ANALITICO DEL LABORATORIO REGIONAL	530,17	0,00	0,00	0,00	0,00	530,17
3.1.7.03	PRESTACION SERVICIOS ANALITICOS DE LA ESTACION ENOLOGICA DE HARO	0,00	0,00	0,00	0,00	31,85	31,85
3.1.9	PRESTACION DE OTROS SERVICIOS	0,00	0,00	0,00	0,00	0,00	0,00
3.1.9.00	TELEFONO PUBLICO	0,00	0,00	0,00	0,00	0,00	0,00
3.1.9.02	EMISION DE TARJETAS DE TACOGRFO DIGITAL	0,00	0,00	0,00	0,00	0,00	0,00
3.1.9.03	VENTA DE CARNET DE TRANSPORTE ESTUDIANTES	0,00	0,00	0,00	0,00	0,00	0,00
3.1.9.04	SERVICIO ESTACIONAMIENTO Y APARCAMIENTO HOSPITAL SAN PEDRO	0,00	0,00	0,00	0,00	0,00	0,00
3.1.9.05	SERVICIO PERICIAL INS MEDICINA LEGAL RECLAMACIONES CIRCULACION VEHICULOS A MOTOR	0,00	0,00	0,00	0,00	0,00	0,00
3.1.9.99	OTROS	0,00	0,00	0,00	0,00	0,00	0,00
3.2	TASAS DE LA COMUNIDAD AUTONOMA DE LA RIOJA	0,00	0,00	0,00	0,00	1.545,47	1.545,47
3.2.1	AGRICULTURA, GANADERÍA Y MEDIO AMBIENTE	0,00	0,00	0,00	0,00	0,00	0,00
3.2.1.00	TASA 05.01. PRESTACION DE SERVICIOS DE CARACTER GENERAL	0,00	0,00	0,00	0,00	0,00	0,00
3.2.1.01	TASA 05.02. DIRECCION E INSPECCION OBRAS POR CONTRATO	0,00	0,00	0,00	0,00	0,00	0,00
3.2.1.21	TASA 05.21 CERTIFICACION Y CONTROL DOP ACEITE DE LA RIOJA	0,00	0,00	0,00	0,00	0,00	0,00
3.2.1.22	TASA 05.22 CERTIFICACION Y CONTROL PRODUCCION AGRARIA ECOLOGICA	0,00	0,00	0,00	0,00	0,00	0,00
3.2.1.23	TASA 05.23 CERTIFICACION Y CONTROL DOP PERAS DE RINCON DE SOTO	0,00	0,00	0,00	0,00	0,00	0,00
3.2.1.24	TASA 05.24 CERTIFICACION Y CONTROL IGP CHORIZO RIOJANO	0,00	0,00	0,00	0,00	0,00	0,00
3.2.1.25	TASA 05.25 CERTIFICACION Y CONTROL IGP PIMIENTO RIOJANO	0,00	0,00	0,00	0,00	0,00	0,00
3.2.1.26	TASA 05.26 CERTIFICACION Y CONTROL DOP QUESO CAMERANO	0,00	0,00	0,00	0,00	0,00	0,00
3.2.1.27	TASA 05.27 CERTIFICACION Y CONTROL IGP COLIFLOR DE CALAHORRA	0,00	0,00	0,00	0,00	0,00	0,00
3.2.1.28	TASA 05.28 CERTIFICACION Y CONTROL IGP VALLES DE SADACIA	0,00	0,00	0,00	0,00	0,00	0,00
3.2.2	SALUD	0,00	0,00	0,00	0,00	0,00	0,00
3.2.2.00	TASA 06.01 PRESTACION DE SERVICIOS CARACTER GENERAL	0,00	0,00	0,00	0,00	0,00	0,00
3.2.2.01	TASA 06.02 DIRECCION E INSPECCION OBRAS POR CONTRATO	0,00	0,00	0,00	0,00	0,00	0,00
3.2.2.99	TASA 06.100 INSCRIPCION EN PROCESOS DE SELECCION DE PERSONAL	0,00	0,00	0,00	0,00	0,00	0,00
3.2.4	EDUCACIÓN, FORMACION Y EMPLEO	0,00	0,00	0,00	0,00	164,20	164,20
3.2.4.00	TASA 08.01 PRESTACION DE SERVICIOS CARACTER GENERAL	0,00	0,00	0,00	0,00	0,00	0,00
3.2.4.01	TASA 08.02 DIRECCION E INSPECCION OBRAS POR CONTRATO	0,00	0,00	0,00	0,00	0,00	0,00
3.2.4.08	TASA 08.08. INSCRIPCIÓN PRUEBAS LIBRES OBTENCIÓN TÍTULO BACH. MAYORES 20 AÑOS	0,00	0,00	0,00	0,00	0,00	0,00



Información a fecha: 31/12/2019

Unidad monetaria: Euros

Clasificación Económica	Denominación	Anul. Liquidaciones Ingreso Directo	Anul. Liquidaciones Ingreso Recibo	Aplaz./Fraccion. Ingreso Directo	Aplaz./Fraccion. Ingreso Recibo	Devoluciones de Ingresos	Total Derechos Anulados
3.2.4.09	TASA 08.09. INSCRIPCIÓN PRUEBAS ACCESO CICLOS FORMATIVOS GRADO MEDIO Y SUPERIOR	0,00	0,00	0,00	0,00	0,00	0,00
3.2.4.13	TASA 08.13 INSCRIPCIÓN PRUEBAS CERTIFICADOS DE PROFESIONALIDAD NIVELES 2 Y 3	0,00	0,00	0,00	0,00	0,00	0,00
3.2.4.14	TASA 08.14. INSCRIPCIÓN PRUEBAS OBTENCIÓN TÍTULOS TÉCNICO Y TEC. SUP. FORM. PROF.	0,00	0,00	0,00	0,00	164,20	164,20
3.2.4.99	TASA 08.100. INSCRIPCIÓN EN PROCESOS DE SELECCIÓN DE PERSONAL	0,00	0,00	0,00	0,00	0,00	0,00
3.2.5	FOMENTO Y POLÍTICA TERRITORIAL	0,00	0,00	0,00	0,00	0,00	0,00
3.2.5.00	TASA 09.01 PRESTACIÓN DE SERVICIOS DE CARÁCTER GENERAL	0,00	0,00	0,00	0,00	0,00	0,00
3.2.5.01	TASA 09.02 DIRECCIÓN E INSPECCIÓN OBRAS POR CONTRATO	0,00	0,00	0,00	0,00	0,00	0,00
3.2.5.24	TASA 09.24 PRESTACIÓN DEL SERVICIO DE TRANSPORTE DE AGUA POTABLE	0,00	0,00	0,00	0,00	0,00	0,00
3.2.6	POLÍTICAS SOCIALES, FAMILIA, IGUALDAD Y JUSTICIA	0,00	0,00	0,00	0,00	0,00	0,00
3.2.6.08	TASA 20.08. INSCRIPCIÓN EN REGISTRO DE PAREJAS DE HECHO DE LA RIOJA	0,00	0,00	0,00	0,00	0,00	0,00
3.2.7	ADMINISTRACIÓN PÚBLICA Y HACIENDA	0,00	0,00	0,00	0,00	1.381,27	1.381,27
3.2.7.00	TASA 12.01 PRESTACIÓN DE SERVICIOS DE CARÁCTER GENERAL	0,00	0,00	0,00	0,00	0,00	0,00
3.2.7.05	TASA 12.08. PRESTACIÓN SERVICIOS EN MATERIA DE COMUNICACIÓN AUDIOVISUAL	0,00	0,00	0,00	0,00	0,00	0,00
3.2.7.06	TASA 12.09. UTILIZACIÓN CENTROS TELECOMUNICACIONES	0,00	0,00	0,00	0,00	0,00	0,00
3.2.7.99	TASA 12.100 INSCRIPCIÓN EN PROCESOS DE SELECCIÓN DE PERSONAL	0,00	0,00	0,00	0,00	1.381,27	1.381,27
3.2.9	DESARROLLO ECONÓMICO E INNOVACIÓN	0,00	0,00	0,00	0,00	0,00	0,00
3.2.9.00	TASA 19.01 PRESTACIÓN DE SERVICIOS DE CARÁCTER GENERAL	0,00	0,00	0,00	0,00	0,00	0,00
3.2.9.01	TASA 19.02 DIRECCIÓN E INSPECCIÓN DE OBRAS POR CONTRATO	0,00	0,00	0,00	0,00	0,00	0,00
3.2.9.12	TASA 19.12. TRAMITACIÓN CERTIFICADOS EFICIENCIA ENERGÉTICA DE EDIFICIOS	0,00	0,00	0,00	0,00	0,00	0,00
3.2.9.16	TASA 19.16 LIMPIEZA Y DESINFECCIÓN EMBARCACIONES DE RECREO EN GONZÁLEZ LACASA	0,00	0,00	0,00	0,00	0,00	0,00
3.3	TASAS AFECTADAS EN DECRETOS DE TRANSFERENCIAS	0,00	0,00	0,00	0,00	18.247,18	18.247,18
3.3.1	AGRICULTURA, GANADERÍA Y MEDIO AMBIENTE	0,00	0,00	0,00	0,00	1.229,60	1.229,60
3.3.1.04	TASA 05.04 PRESTAC. SERV. RELACIONADOS CON PRODUCCIÓN AGRÍCOLA	0,00	0,00	0,00	0,00	18,00	18,00
3.3.1.05	TASA 05.05 ORDENACIÓN Y DEFENSA INDUSTRIAS AGRARIAS	0,00	0,00	0,00	0,00	0,00	0,00
3.3.1.06	TASA 05.06 GESTIÓN TÉCNICO-FACULTATIVO SERVICIOS AGRONÓMICOS	0,00	0,00	0,00	0,00	414,22	414,22
3.3.1.07	TASA 05.07 SERVICIOS FACULTATIVOS VETERINARIOS	0,00	0,00	0,00	0,00	0,00	0,00
3.3.1.10	TASA 05.10 ASISTENCIA SERV. VETERINARIO OFICIAL A FERIAS	0,00	0,00	0,00	0,00	0,00	0,00
3.3.1.11	TASA 05.11 SERVICIOS MATERIA FORESTAL Y VÍAS PECUARIAS	0,00	0,00	0,00	0,00	0,00	0,00
3.3.1.12	TASA 05.12 SERVICIOS EN MATERIA DE CAZA	0,00	0,00	0,00	0,00	0,00	0,00
3.3.1.13	TASA 05.13 PERMISOS CAZA TERRENOS CINEGÉTICOS DE LA COMUNIDAD AUTÓNOMA	0,00	0,00	0,00	0,00	662,87	662,87
3.3.1.14	TASA 05.14 SERVICIOS EN MATERIA DE PESCA	0,00	0,00	0,00	0,00	0,00	0,00
3.3.1.15	TASA 05.15 PERMISOS DE PESCA EN COTOS FLUVIALES	0,00	0,00	0,00	0,00	0,00	0,00
3.3.1.17	TASA 05.17 SERVICIOS EN MATERIA DE FLORA Y FAUNA	0,00	0,00	0,00	0,00	0,00	0,00
3.3.1.18	TASA 05.18 OCUPACIÓN Y APROVECHAMIENTO VÍAS PECUARIAS	0,00	0,00	0,00	0,00	0,00	0,00
3.3.1.19	TASA 05.19 SERVICIOS MATERIA CALIDAD AMBIENTAL	0,00	0,00	0,00	0,00	134,51	134,51
3.3.2	SALUD	0,00	0,00	0,00	0,00	0,00	0,00
3.3.2.03	TASA 06.04. SERVICIOS SANITARIOS	0,00	0,00	0,00	0,00	0,00	0,00
3.3.2.04	TASA 06.05 INSPECCIONES Y CONTROLES SANITARIOS DE CARNES FRESCAS	0,00	0,00	0,00	0,00	0,00	0,00



Información a fecha: 31/12/2019

Unidad monetaria: Euros

Clasificación Económica	Denominación	Anul. Liquidaciones Ingreso Directo	Anul. Liquidaciones Ingreso Recibo	Aplaz./Fraccion. Ingreso Directo	Aplaz./Fraccion. Ingreso Recibo	Devoluciones de Ingresos	Total Derechos Anulados
3.3.4	EDUCACION, FORMACION Y EMPLEO	0,00	0,00	0,00	0,00	14.570,71	14.570,71
3.3.4.03	TASA 08.04 SERVICIOS DOCENTES ESCUELAS OFICIALES DE IDIOMAS Y CONSERVATORIOS	0,00	0,00	0,00	0,00	12.562,44	12.562,44
3.3.4.04	TASA 08.05 EXPEDICION TITULOS ACADEMICOS Y PROFESIONALES	0,00	0,00	0,00	0,00	2.008,27	2.008,27
3.3.4.10	TASA 08.10 EXPEDICION OTRAS CERTIFICACIONES DIRECCION GENERAL DE EMPLEO	0,00	0,00	0,00	0,00	0,00	0,00
3.3.4.11	TASA 08.11 RECONOCIMIENTO DE COMPETENCIAS PROFESIONALES	0,00	0,00	0,00	0,00	0,00	0,00
3.3.4.12	TASA 08.12 ACREDITACION CENTROS DE FORMACION PARA EL EMPLEO	0,00	0,00	0,00	0,00	0,00	0,00
3.3.5	FOMENTO Y POLITICA TERRITORIAL	0,00	0,00	0,00	0,00	2.066,87	2.066,87
3.3.5.03	TASA 09.04 CALIFICACION DE ACTUAC. PROTEGIDAS EN MAT.DE VIVIENDA	0,00	0,00	0,00	0,00	0,00	0,00
3.3.5.04	TASA 09.05 DE CÉDULAS DE HABITABILIDAD	0,00	0,00	0,00	0,00	22,35	22,35
3.3.5.05	TASA 09.06 ORDENACION DE TRANSPORTES MECÁNICOS POR CARRETERA	0,00	0,00	0,00	0,00	1.899,38	1.899,38
3.3.5.06	TASA 09.07 PRESTAC.SERVICIO LABORAT.PARA CONTROL CALIDAD DE MAT.	0,00	0,00	0,00	0,00	0,00	0,00
3.3.5.07	TASA 09.08 OCUPACION Y APROVECHAMIENTO DE DOMINIO PÚBLICO	0,00	0,00	0,00	0,00	0,00	0,00
3.3.5.08	TASA 09.09 INFORMES Y OTRAS ACTUACIONES DE LA CONSEJERÍA	0,00	0,00	0,00	0,00	0,00	0,00
3.3.5.09	TASA 09.10 ACRED.LABOR.DE ENSAYOS PARA CONTROL DE CAL.DE LA EDIF.	0,00	0,00	0,00	0,00	0,00	0,00
3.3.5.10	TASA 09.11 SERVICIOS ORDENACION TERITORIO Y URBANISMO	0,00	0,00	0,00	0,00	0,00	0,00
3.3.5.11	TASA 09.12 REPRODUCCION DE DOCUMENTOS	0,00	0,00	0,00	0,00	0,00	0,00
3.3.5.12	TASA 09.13 SERVICIOS OBRAS PÚBLICAS, POL. LOCAL URBANISMO Y MINAS EXPROPIACION	0,00	0,00	0,00	0,00	0,00	0,00
3.3.5.13	TASA 09.14 TRAMITACION DE PROCEDIMIENTOS URBANISTICOS	0,00	0,00	0,00	0,00	0,00	0,00
3.3.5.14	TASA 09.15 AUTORIZACIONES URBANISTICAS	0,00	0,00	0,00	0,00	145,14	145,14
3.3.5.15	TASA 09.16 INSCRIPCIÓN EN EL REGISTRO DE ENTID. URBANIST.COLABOR.	0,00	0,00	0,00	0,00	0,00	0,00
3.3.5.16	TASA 09.17 ORDENACIÓN DE DERECHOS MINEROS	0,00	0,00	0,00	0,00	0,00	0,00
3.3.5.18	TASA 09.19 ACTUACIONES DE GESTIÓN DE EXPLOTACIONES MINERAS	0,00	0,00	0,00	0,00	0,00	0,00
3.3.5.19	TASA 09.20 ACTUACIONES RELACIONADAS CON LOS REGIS. PÚBL.DE IND.EXTRACTIVAS	0,00	0,00	0,00	0,00	0,00	0,00
3.3.5.20	TASA 09.21 PARTICIPACIÓN EN EXÁMENES Y EXPEDICIÓN DE ACREDITACIONES	0,00	0,00	0,00	0,00	0,00	0,00
3.3.5.23	TASA 09.25 INFORMACION GEOGRAFICA	0,00	0,00	0,00	0,00	0,00	0,00
3.3.6	POLITICAS SOCIALES, FAMILIA, IGUALDAD Y JUSTICIA	0,00	0,00	0,00	0,00	380,00	380,00
3.3.6.04	TASA 20.04 AUTORIZACIONES	0,00	0,00	0,00	0,00	0,00	0,00
3.3.6.05	TASA 20.05 EXPEDICION Y HOMOL. TITULOS MONITOR Y DIR.TIEMPO LIBRE	0,00	0,00	0,00	0,00	0,00	0,00
3.3.6.06	TASA 20.06 PERMISOS ACAMPADA LIBRE DE GRUPOS O ASOC.JUV.EN LA C.A.R.	0,00	0,00	0,00	0,00	0,00	0,00
3.3.6.07	TASA 20.07 EXPEDICION DE CARNET JOVEN	0,00	0,00	0,00	0,00	380,00	380,00
3.3.7	ADMINISTRACIÓN PÚBLICA Y HACIENDA	0,00	0,00	0,00	0,00	0,00	0,00
3.3.7.03	TASA 12.04 ACTUAC. ADMINIST. EN JUEGOS DE SUERTE, ENVITE O AZAR	0,00	0,00	0,00	0,00	0,00	0,00
3.3.7.04	TASA 12.05 VENTA DE IMPRESOS PARA EL CUMPLIM. DE OBLIGAC. TRIBUT.	0,00	0,00	0,00	0,00	0,00	0,00
3.3.7.05	TASA 12.06 INSCRIPY CERTIF. REGISTRO ADMINIS.ESPECIAL MEDIAD.SEGUROS	0,00	0,00	0,00	0,00	0,00	0,00
3.3.8	PRESIDENCIA, RELACIONES INSTITUCIONALES Y ACCION EXTERIOR	0,00	0,00	0,00	0,00	0,00	0,00
3.3.8.03	TASA 14.04 DEL BOLETIN OFICIAL DE LA RIOJA	0,00	0,00	0,00	0,00	0,00	0,00
3.3.9	DESARROLLO ECONOMICO E INNOVACION	0,00	0,00	0,00	0,00	0,00	0,00
3.3.9.03	TASA 19.04 DE INDUSTRIA	0,00	0,00	0,00	0,00	0,00	0,00



Información a fecha: 31/12/2019

Unidad monetaria: Euros

Clasificación Económica	Denominación	Anul. Liquidaciones Ingreso Directo	Anul. Liquidaciones Ingreso Recibo	Aplaz./Fraccion. Ingreso Directo	Aplaz./Fraccion. Ingreso Recibo	Devoluciones de Ingresos	Total Derechos Anulados
3.3.9.04	TASA 19.05 PRESTACION SERVICIOS DE ITV	0,00	0,00	0,00	0,00	0,00	0,00
3.3.9.05	TASA 19.06 TRAMITACION ADMINISTRATIVA LICENCIA COMERCIAL ESPECIFICA	0,00	0,00	0,00	0,00	0,00	0,00
3.3.9.06	TASA 19.07 SUBCONTRATAACION EN EL SECTOR DE LA CONSTRUCCION	0,00	0,00	0,00	0,00	0,00	0,00
3.3.9.15	TASA 19.15 REGISTRO PROPIEDAD INTELECTUAL	0,00	0,00	0,00	0,00	0,00	0,00
3.5	INGRESOS PROCEDENTES DE PRESTACIONES DE ASISTENCIA SANITARIA	0,00	0,00	0,00	0,00	2.794,13	2.794,13
3.5.0	GESTIONADA POR S.R.S. PARA FINANCIAR SUS GASTOS SANITARIOS	0,00	0,00	0,00	0,00	2.794,13	2.794,13
3.8	REINTEGROS	198.689,24	0,00	0,00	0,00	223.737,42	422.426,66
3.8.0	DE PAGOS DE EJERCICIOS ANTERIORES	198.689,24	0,00	0,00	0,00	223.737,42	422.426,66
3.9	OTROS INGRESOS	3.655,66	0,00	0,00	0,00	73.163,05	76.818,71
3.9.1	RECARGOS Y MULTAS	301,00	0,00	0,00	0,00	63.618,58	63.919,58
3.9.1.00	RECARGOS DE APREMIO	0,00	0,00	0,00	0,00	13.603,23	13.603,23
3.9.1.01	INTERESES DE DEMORA	0,00	0,00	0,00	0,00	16.671,74	16.671,74
3.9.1.02	MULTAS Y SANCIONES	301,00	0,00	0,00	0,00	33.343,61	33.644,61
3.9.2	RECAUDACION DE TRIBUTOS	0,00	0,00	0,00	0,00	30,53	30,53
3.9.3	INDEMNIZACION POR OCUPACION TEMPORAL DE MONTES	0,00	0,00	0,00	0,00	0,00	0,00
3.9.4	PARTICIPACION EN INGRESOS DE LA C.T.N.E.	0,00	0,00	0,00	0,00	0,00	0,00
3.9.5	INGRESOS DE GESTIONES DIVERSAS	0,00	0,00	0,00	0,00	0,00	0,00
3.9.5.00	COMISIONES POR CONCESION DE AVALES	0,00	0,00	0,00	0,00	0,00	0,00
3.9.5.02	PRIMAS CANALIZACION DE IMPUESTOS Y CUOTAS A LA SEGURIDAD SOCIAL	0,00	0,00	0,00	0,00	0,00	0,00
3.9.9	INGRESOS DIVERSOS	3.354,66	0,00	0,00	0,00	9.513,94	12.868,60
3.9.9.01	RECURSOS EVENTUALES	0,00	0,00	0,00	0,00	0,00	0,00
3.9.9.02	COSTAS JUDICIALES	0,00	0,00	0,00	0,00	100,00	100,00
3.9.9.04	OTRAS INDEMNIZACIONES	2.718,81	0,00	0,00	0,00	0,00	2.718,81
3.9.9.06	INGRESOS DE DIVERSAS MUTUAS DE ACC. DE TRABAJO Y ENF. PROF. DE LA SEG.SOC.	0,00	0,00	0,00	0,00	0,00	0,00
3.9.9.99	OTROS INGRESOS DIVERSOS	635,85	0,00	0,00	0,00	9.413,94	10.049,79
4	TRANSFERENCIAS CORRIENTES	32.424.259,56	0,00	0,00	0,00	30.526.214,61	62.950.474,17
4.0	DE LA ADMINISTRACION DEL ESTADO	32.424.259,56	0,00	0,00	0,00	30.523.404,61	62.947.664,17
4.0.1	DE DEPARTAMENTOS MINISTERIALES	0,00	0,00	0,00	0,00	0,00	0,00
4.0.1.00	SANIDAD, CONSUMO Y BIENESTAR SOCIAL	0,00	0,00	0,00	0,00	0,00	0,00
4.0.1.01	AGRICULTURA, PESCA Y ALIMENTACIÓN	0,00	0,00	0,00	0,00	0,00	0,00
4.0.1.04	EDUCACION Y FORMACION PROFESIONAL	0,00	0,00	0,00	0,00	0,00	0,00
4.0.2	PARTICIPACION INGRESOS DEL ESTADO	32.422.103,71	0,00	0,00	0,00	30.523.404,61	62.945.508,32
4.0.2.04	TRANSFERENCIA DEL FONDO DE GARANTIA	0,00	0,00	0,00	0,00	8.278.679,81	8.278.679,81
4.0.2.06	COMPENSACIÓN I.A.E.	0,00	0,00	0,00	0,00	0,00	0,00
4.0.2.07	FONDO DE SUFICIENCIA GLOBAL	0,00	0,00	0,00	0,00	12.361.284,80	12.361.284,80
4.0.2.08	LIQUIDACIÓN SISTEMA DE FINANCIACIÓN	0,00	0,00	0,00	0,00	0,00	0,00
4.0.2.11	ANTICIPO 2013 APLAZAMIENTO 240 MENSUALIDADES	0,00	0,00	0,00	0,00	9.883.440,00	9.883.440,00
4.0.2.12	FONDOS DE CONVERGENCIA AUTONOMICA	32.422.103,71	0,00	0,00	0,00	0,00	32.422.103,71



Información a fecha: 31/12/2019

Unidad monetaria: Euros

Clasificación Económica	Denominación	Anul. Liquidaciones Ingreso Directo	Anul. Liquidaciones Ingreso Recibo	Aplaz./Fraccion. Ingreso Directo	Aplaz./Fraccion. Ingreso Recibo	Devoluciones de Ingresos	Total Derechos Anulados
4.0.3	PENSIONES ASISTENCIALES	2.155,85	0,00	0,00	0,00	0,00	2.155,85
4.0.4	ACUERDO BILATERAL COMPENSACION EFECTO FRONTERA	0,00	0,00	0,00	0,00	0,00	0,00
4.0.6	ASIGNACIÓN 0,7 POR CIENTO DEL I.R.P.F.	0,00	0,00	0,00	0,00	0,00	0,00
4.1	DE ORGANISMOS AUTONOMOS DE LA ADMINISTRACIÓN GENERAL DEL ESTADO	0,00	0,00	0,00	0,00	0,00	0,00
4.1.0	DE ORGANISMOS AUTONOMOS	0,00	0,00	0,00	0,00	0,00	0,00
4.1.0.00	SERVICIO PÚBLICO DE EMPLEO ESTATAL	0,00	0,00	0,00	0,00	0,00	0,00
4.1.0.08	INSTITUTO NACIONAL DE ADMINISTRACIÓN PÚBLICA	0,00	0,00	0,00	0,00	0,00	0,00
4.1.0.09	ORGANISMO NACIONAL DE LOTERIAS Y APUESTAS DEL ESTADO	0,00	0,00	0,00	0,00	0,00	0,00
4.2	DE LA SEGURIDAD SOCIAL	0,00	0,00	0,00	0,00	0,00	0,00
4.2.1	DEL IMSERSO	0,00	0,00	0,00	0,00	0,00	0,00
4.2.1.00	PRESTACIONES DEPENDENCIA	0,00	0,00	0,00	0,00	0,00	0,00
4.2.2	DE LA TESORERIA GENERAL DE LA SEGURIDAD SOCIAL	0,00	0,00	0,00	0,00	0,00	0,00
4.2.2.00	DE LA TESORERIA GENERAL DE LA SEGURIDAD SOCIAL	0,00	0,00	0,00	0,00	0,00	0,00
4.2.2.05	DEFICIT SANITARIO: CONVENIO EXTRANJEROS Y MUTUAS	0,00	0,00	0,00	0,00	0,00	0,00
4.3	DE ENTID.PUBLICAS EMPRES., OTROS ORG.PUBL.Y SOC.MERC.ESTAT.	0,00	0,00	0,00	0,00	0,00	0,00
4.3.0	DE ENTIDADES PUBLICAS EMPRESAR. Y OTROS ORGANISMOS PUBLICOS	0,00	0,00	0,00	0,00	0,00	0,00
4.3.0.01	CONSEJO GENERAL DEL PODER JUDICIAL	0,00	0,00	0,00	0,00	0,00	0,00
4.6	DE CORPORACIONES LOCALES	0,00	0,00	0,00	0,00	0,00	0,00
4.6.0	DE AYUNTAMIENTOS	0,00	0,00	0,00	0,00	0,00	0,00
4.6.0.00	AYUNTAMIENTO DE LOGROÑO	0,00	0,00	0,00	0,00	0,00	0,00
4.6.0.01	OTROS AYUNTAMIENTOS	0,00	0,00	0,00	0,00	0,00	0,00
4.7	DE EMPRESAS PRIVADAS	0,00	0,00	0,00	0,00	0,00	0,00
4.7.2	ENTIDADES FINANCIERAS	0,00	0,00	0,00	0,00	0,00	0,00
4.7.3	OBRA SOCIAL CAJAS DE AHORRO	0,00	0,00	0,00	0,00	0,00	0,00
4.9	DEL EXTERIOR	0,00	0,00	0,00	0,00	2.810,00	2.810,00
4.9.0	PROGRAMA OPERATIVO FONDO SOCIAL EUROPEO	0,00	0,00	0,00	0,00	0,00	0,00
4.9.1	FONDO EUROPEO AGRICOLA DE GARANTIA (FEAGA)	0,00	0,00	0,00	0,00	0,00	0,00
4.9.1.00	OCM VINO	0,00	0,00	0,00	0,00	0,00	0,00
4.9.1.01	PROMOCION TERCEROS PAISES	0,00	0,00	0,00	0,00	0,00	0,00
4.9.1.02	FRUTA ESCOLAR	0,00	0,00	0,00	0,00	0,00	0,00
4.9.1.06	AYUDAS A LA DESTILACIÓN	0,00	0,00	0,00	0,00	0,00	0,00
4.9.1.10	FONDOS OPERATIVOS DE LAS ORGANIZ. DE PRODUCTORES	0,00	0,00	0,00	0,00	0,00	0,00
4.9.1.21	PAGOS REMOLACHA AZUCARERA	0,00	0,00	0,00	0,00	0,00	0,00
4.9.1.29	FRUTA ESCOLAR	0,00	0,00	0,00	0,00	0,00	0,00
4.9.1.30	REGIMEN DE AYUDAS DIRECTAS	0,00	0,00	0,00	0,00	0,00	0,00
4.9.1.31	AYUDA ASOCIADA VACUNO DE LECHE	0,00	0,00	0,00	0,00	0,00	0,00
4.9.1.32	AYUDA ASOCIADA VACA NODRIZA	0,00	0,00	0,00	0,00	0,00	0,00
4.9.1.33	AYUDA ASOCIADA EXPLOTACIONES OVINO	0,00	0,00	0,00	0,00	0,00	0,00



Información a fecha: 31/12/2019

Unidad monetaria: Euros

Clasificación Económica	Denominación	Anul. Liquidaciones Ingreso Directo	Anul. Liquidaciones Ingreso Recibo	Aplaz./Fraccion. Ingreso Directo	Aplaz./Fraccion. Ingreso Recibo	Devoluciones de Ingresos	Total Derechos Anulados
4.9.1.34	AYUDA ASOCIADA EXPLOTACIONES CAPRINO	0,00	0,00	0,00	0,00	0,00	0,00
4.9.1.35	AYUDA ASOCIADA VACUNO DE CEBO	0,00	0,00	0,00	0,00	0,00	0,00
4.9.1.36	AYUDAS GANADEROS OVINO Y CAPRINO DERECHOS ESPECIALES	0,00	0,00	0,00	0,00	0,00	0,00
4.9.1.37	AYUDA ASOCIADA LEGUMBRES DE CALIDAD	0,00	0,00	0,00	0,00	0,00	0,00
4.9.1.38	AYUDAS FRUTOS DE CÁSCARA Y ALGARROBAS	0,00	0,00	0,00	0,00	0,00	0,00
4.9.1.39	AYUDA ASOCIADA TOMATE PARA INDUSTRIA	0,00	0,00	0,00	0,00	0,00	0,00
4.9.1.40	AYUDA ASOCIADA CULTIVOS PROTEICOS	0,00	0,00	0,00	0,00	0,00	0,00
4.9.1.41	REEMBOLSO DISCIPLINA FINANCIERA	0,00	0,00	0,00	0,00	0,00	0,00
4.9.3	FONDO EUROPEO AGRICOLA DE DESARROLLO RURAL (FEADER)	0,00	0,00	0,00	0,00	0,00	0,00
4.9.3.00	PROGRAMA DE DESARROLLO RURAL	0,00	0,00	0,00	0,00	0,00	0,00
4.9.9	OTRAS TRANSFERENCIAS DEL EXTERIOR	0,00	0,00	0,00	0,00	2.810,00	2.810,00
4.9.9.00	OTROS PROGRAMAS EUROPEOS	0,00	0,00	0,00	0,00	2.810,00	2.810,00
5	INGRESOS PATRIMONIALES	0,00	0,00	0,00	0,00	11.500,33	11.500,33
5.1	INTERESES DE ANTICIPOS Y PRESTAMOS CONCEDIDOS	0,00	0,00	0,00	0,00	0,00	0,00
5.1.5	A LA COMUNIDAD AUTONOMA DE LA RIOJA	0,00	0,00	0,00	0,00	0,00	0,00
5.1.5.02	A ENTIDADES PUBLICAS EMPRESARIALES	0,00	0,00	0,00	0,00	0,00	0,00
5.1.5.03	A SOCIEDADES PUBLICAS	0,00	0,00	0,00	0,00	0,00	0,00
5.1.6	A CORPORACIONES LOCALES	0,00	0,00	0,00	0,00	0,00	0,00
5.1.6.01	AYUNTAMIENTO DE LOGROÑO. V.P.O. RUAVIEJA	0,00	0,00	0,00	0,00	0,00	0,00
5.1.6.04	AYUNTAMIENTO DE LOGROÑO.REHABILITACION CASCO ANTIGUO	0,00	0,00	0,00	0,00	0,00	0,00
5.1.8	A FAMILIAS E INSTITUCIONES SIN FINES DE LUCRO	0,00	0,00	0,00	0,00	0,00	0,00
5.1.8.01	OTROS GRUPOS DE VIVIENDAS PROTECCION OFICIAL	0,00	0,00	0,00	0,00	0,00	0,00
5.2	INTERESES DE DEPOSITOS	0,00	0,00	0,00	0,00	1.781,61	1.781,61
5.2.0	INTERESES DE CUENTAS BANCARIAS	0,00	0,00	0,00	0,00	1.781,61	1.781,61
5.4	RENTAS DE BIENES INMUEBLES	0,00	0,00	0,00	0,00	0,00	0,00
5.4.0	ARRENDAMIENTOS DE FINCAS URBANAS	0,00	0,00	0,00	0,00	0,00	0,00
5.4.0.01	ARRENDAMIENTOS PARA VIVIENDA	0,00	0,00	0,00	0,00	0,00	0,00
5.4.0.08	ARRENDAMIENTOS PARA USOS DISTINTOS DE VIVIENDAS	0,00	0,00	0,00	0,00	0,00	0,00
5.5	PRODUCTOS DE CONCESIONES Y APROVECHAMIENTOS ESPECIALES	0,00	0,00	0,00	0,00	9.718,72	9.718,72
5.5.0	CONCESIONES ADMINISTRATIVAS	0,00	0,00	0,00	0,00	0,00	0,00
5.5.0.01	CONCESION EXPOLTACION CAFETERIAS CENTROS HOSPITALARIOS	0,00	0,00	0,00	0,00	0,00	0,00
5.5.0.03	CONCESION EXPLOTACION RESIDENCIA DE ARNEDO	0,00	0,00	0,00	0,00	0,00	0,00
5.5.0.05	EXPLOTACION BAR-RESTAURANTE DE EL RASILLO	0,00	0,00	0,00	0,00	0,00	0,00
5.5.0.07	CONCESION EXPLOTACION RESIDENCIA ALBELDA DE IREGUA	0,00	0,00	0,00	0,00	0,00	0,00
5.5.0.10	RESIDENCIA ALZHEIMER	0,00	0,00	0,00	0,00	0,00	0,00
5.5.0.12	CENTRO SOCIOANITARIO DE CONVALECENCIA DE HARO	0,00	0,00	0,00	0,00	0,00	0,00
5.5.0.99	OTRAS CONCESIONES	0,00	0,00	0,00	0,00	0,00	0,00
5.5.1	APROVECHAMIENTOS ESPECIALES	0,00	0,00	0,00	0,00	9.718,72	9.718,72



Información a fecha: 31/12/2019

Unidad monetaria: Euros


Clasificación Económica	Denominación	Anul. Liquidaciones Ingreso Directo	Anul. Liquidaciones Ingreso Recibo	Aplaz./Fraccion. Ingreso Directo	Aplaz./Fraccion. Ingreso Recibo	Devoluciones de Ingresos	Total Derechos Anulados
5.5.1.00	GESTION FONDO MEJORAS EN MONTES DE ENTIDADES LOCALES	0,00	0,00	0,00	0,00	1.159,87	1.159,87
5.5.1.01	APROVECHAMIENTO DE MONTES COMUNIDAD AUTONOMA DE LA RIOJA	0,00	0,00	0,00	0,00	8.558,85	8.558,85
5.5.1.09	OTROS APROVECHAMIENTOS	0,00	0,00	0,00	0,00	0,00	0,00
5.9	OTROS INGRESOS PATRIMONIALES	0,00	0,00	0,00	0,00	0,00	0,00
5.9.9	OTROS INGRESOS PATRIMONIALES	0,00	0,00	0,00	0,00	0,00	0,00
5.9.9.00	FACTURACION CONSUMO AGUA LA GRAJERA	0,00	0,00	0,00	0,00	0,00	0,00
6	ENAJENACION DE INVERSIONES REALES	0,00	0,00	0,00	0,00	0,00	0,00
6.1	DE LAS DEMAS INVERSIONES REALES	0,00	0,00	0,00	0,00	0,00	0,00
6.1.9	VENTA DE OTRAS INVERSIONES REALES	0,00	0,00	0,00	0,00	0,00	0,00
6.8	REINTEGROS POR OPERACIONES DE CAPITAL	0,00	0,00	0,00	0,00	0,00	0,00
6.8.1	DEL PRESUPUESTO CORRIENTE	0,00	0,00	0,00	0,00	0,00	0,00
7	TRANSFERENCIAS DE CAPITAL	0,00	0,00	0,00	0,00	136.413,41	136.413,41
7.0	DE LA ADMINISTRACION DEL ESTADO	0,00	0,00	0,00	0,00	46.011,51	46.011,51
7.0.1	DE DEPARTAMENTOS MINISTERIALES	0,00	0,00	0,00	0,00	46.011,51	46.011,51
7.0.1.01	AGRICULTURA, PESCA Y ALIMENTACION	0,00	0,00	0,00	0,00	46.011,51	46.011,51
7.0.1.04	EDUCACION Y FORMACION PROFESIONAL	0,00	0,00	0,00	0,00	0,00	0,00
7.0.1.06	FOMENTO	0,00	0,00	0,00	0,00	0,00	0,00
7.0.1.16	TRANSICION ECOLOGICA	0,00	0,00	0,00	0,00	0,00	0,00
7.1	DE ORGANISMOS AUTONOMOS DE LA ADMINISTRACIÓN GENERAL DEL ESTADO	0,00	0,00	0,00	0,00	0,00	0,00
7.1.0	DE ORGANISMOS AUTÓNOMOS	0,00	0,00	0,00	0,00	0,00	0,00
7.1.0.05	I.N.I.A.	0,00	0,00	0,00	0,00	0,00	0,00
7.3	ENTID.PUBL.EMPRES.,OTROS ORG.PUBL.Y SOC.,MERCANT.ESSTAT.	0,00	0,00	0,00	0,00	0,00	0,00
7.3.0	ENTIDADES PUBLICAS EMPRES. Y OTROS ORGANISMOS PUBLICOS	0,00	0,00	0,00	0,00	0,00	0,00
7.3.0.00	IDAE	0,00	0,00	0,00	0,00	0,00	0,00
7.6	DE CORPORACIONES LOCALES	0,00	0,00	0,00	0,00	2.899,50	2.899,50
7.6.0	DE AYUNTAMIENTOS	0,00	0,00	0,00	0,00	2.899,50	2.899,50
7.6.0.09	OTROS AYUNTAMIENTOS	0,00	0,00	0,00	0,00	2.899,50	2.899,50
7.9	DEL EXTERIOR	0,00	0,00	0,00	0,00	87.502,40	87.502,40
7.9.0	PROGRAMA OPERATIVO FONDO EUROPEO DE DESARROLLO REGIONAL (FEDER)	0,00	0,00	0,00	0,00	87.502,40	87.502,40
7.9.0.00	PROGRAMA COMPETITIVIDAD REGIONAL Y EMPLEO	0,00	0,00	0,00	0,00	87.502,40	87.502,40
7.9.1	FONDO EUROPEO AGRICOLA DE GARANTIA (FEAGA)	0,00	0,00	0,00	0,00	0,00	0,00
7.9.1.00	OCM VINO-INVERSIONES	0,00	0,00	0,00	0,00	0,00	0,00
7.9.1.01	REESTRUCTURACIÓN Y RECONVERSIÓN DE VIÑEDO	0,00	0,00	0,00	0,00	0,00	0,00
7.9.3	FONDO EUROPEO AGRICOLA DE DESARROLLO RURAL (FEADER)	0,00	0,00	0,00	0,00	0,00	0,00
7.9.3.00	PROGRAMA DE DESARROLLO RURAL	0,00	0,00	0,00	0,00	0,00	0,00
8	ACTIVOS FINANCIEROS	14.011,20	0,00	0,00	0,00	0,00	14.011,20
8.2	REINTEGROS DE PRESTAMOS CONCEDIDOS AL SECTOR PUBLICO	14.011,20	0,00	0,00	0,00	0,00	14.011,20
8.2.1	A LARGO PLAZO	14.011,20	0,00	0,00	0,00	0,00	14.011,20



Información a fecha: 31/12/2019

Unidad monetaria: Euros


Clasificación Económica	Denominación	Anul. Liquidaciones Ingreso Directo	Anul. Liquidaciones Ingreso Recibo	Aplaz./Fraccion. Ingreso Directo	Aplaz./Fraccion. Ingreso Recibo	Devoluciones de Ingresos	Total Derechos Anulados
8.2.1.03	AYUNTAMIENTO DE LOGROÑO. 73 VIVIENDAS RUAVIEJA	0,00	0,00	0,00	0,00	0,00	0,00
8.2.1.04	AYUNTAMIENTO DE LOGROÑO. 27 VIVIENDAS RUAVIEJA	0,00	0,00	0,00	0,00	0,00	0,00
8.2.1.06	AYUNTAMIENTO DE LOGROÑO CASCO HISTORICO	0,00	0,00	0,00	0,00	0,00	0,00
8.2.1.07	ADER-BEI	0,00	0,00	0,00	0,00	0,00	0,00
8.2.1.08	ADER-ICO FF	0,00	0,00	0,00	0,00	0,00	0,00
8.2.1.09	LA RIOJA TURISMO-ICO FF	14.011,20	0,00	0,00	0,00	0,00	14.011,20
8.3	REINTEGRO DE PRESTAMOS CONCEDIDOS FUERA DEL SECTOR PUBLICO	0,00	0,00	0,00	0,00	0,00	0,00
8.3.0	A CORTO PLAZO	0,00	0,00	0,00	0,00	0,00	0,00
8.3.0.00	REINTEGRO DE ANTICIPOS AL PERSONAL DE LA COMUNIDAD AUTONOMA	0,00	0,00	0,00	0,00	0,00	0,00
8.3.1	A LARGO PLAZO	0,00	0,00	0,00	0,00	0,00	0,00
8.3.1.00	REINTEGRO DE ANTICIPOS A LARGO PLAZO	0,00	0,00	0,00	0,00	0,00	0,00
8.3.1.01	OTROS GRUPOS DE VIVIENDAS	0,00	0,00	0,00	0,00	0,00	0,00
8.3.1.31	AMPLIACIÓN REGADIO LA LLANADA DE ALDEANUEVA DE EBRO	0,00	0,00	0,00	0,00	0,00	0,00
8.3.1.32	CAPTACION, Balsa Y DISTRIBUCION AGUA RIEGO EN SANTURDEJO	0,00	0,00	0,00	0,00	0,00	0,00
8.6	REMUNERACION PRESTAMOS Y CREDITOS AVALADOS	0,00	0,00	0,00	0,00	0,00	0,00
8.6.0	RECUPERACION DE RIESGOS ASUMIDOS EN AVALES.	0,00	0,00	0,00	0,00	0,00	0,00
8.7	REMANENTE DE TESORERIA	0,00	0,00	0,00	0,00	0,00	0,00
8.7.1	REMANENTE DE TESORERIA AFECTADO	0,00	0,00	0,00	0,00	0,00	0,00
8.7.1.00	REMANENTES AFECTADOS	0,00	0,00	0,00	0,00	0,00	0,00
9	PASIVOS FINANCIEROS	1.865.384,61	0,00	0,00	0,00	0,00	1.865.384,61
9.0	EMISION DE DEUDA PUBLICA EN MONEDA NACIONAL	0,00	0,00	0,00	0,00	0,00	0,00
9.0.1	A LARGO PLAZO	0,00	0,00	0,00	0,00	0,00	0,00
9.1	PRESTAMOS RECIBIDOS EN MONEDA NACIONAL	1.865.384,61	0,00	0,00	0,00	0,00	1.865.384,61
9.1.1	PRESTAMOS RECIBIDOS A CORTO PLAZO DE ENTES DE FUERA DEL SECTOR PUBLICO	0,00	0,00	0,00	0,00	0,00	0,00
9.1.2	PRESTAMOS RECIBIDOS A LARGO PLAZO DE ENTES DEL SECTOR PUBLICO	1.865.384,61	0,00	0,00	0,00	0,00	1.865.384,61
9.1.2.00	ICO FACILIDAD FINANCIERA RDL 17/2014.APARTADOS A,B,C Y D	1.865.384,61	0,00	0,00	0,00	0,00	1.865.384,61
9.1.2.02	FACILIDAD FINANCIERA RDL 17/2014.APARTADO E). DÉFICIT EJERCICIO 2018	0,00	0,00	0,00	0,00	0,00	0,00
9.1.2.03	FACILIDAD FINANCIERA RDL 17/2014.APARTADO F). LIQ.NEGATIVAS 2008 Y 2009	0,00	0,00	0,00	0,00	0,00	0,00
9.1.2.10	PRÉSTAMOS MINISTERIOS	0,00	0,00	0,00	0,00	0,00	0,00
9.1.3	PRESTAMOS RECIBIDOS A LARGO PLAZO DE ENTES DE FUERA DEL SECTOR PUBLICO	0,00	0,00	0,00	0,00	0,00	0,00
9.1.3.00	FINANCIACIÓN GENERAL	0,00	0,00	0,00	0,00	0,00	0,00
9.1.3.02	FINANCIACIÓN LIQUIDACION NEGATIVA 2008 Y 2009	0,00	0,00	0,00	0,00	0,00	0,00
** TOTAL **		35.896.362,53	66.334,40	0,00	0,00	50.070.202,72	86.032.899,65



Información a fecha: 31/12/2019

Unidad monetaria: Euros

Clasificación Económica	Denominación	Recaudación Total	Devoluciones de Ingresos	Recaudación Neta
1	IMPUESTOS DIRECTOS	343.315.900,47	1.096.144,53	342.219.755,94
1.0	SOBRE LA RENTA	319.335.515,35	11.095,73	319.324.419,62
1.0.0	COMPENSACIÓN IMPUESTO ACTIVIDADES ECONÓMICAS	724.348,27	0,00	724.348,27
1.0.1	RECARGO SOBRE ACTIVIDADES ECONOMICAS	1.289.633,46	11.095,73	1.278.537,73
1.0.2	TRAMO AUTONOMICO DEL I.R.P.F.	317.321.533,62	0,00	317.321.533,62
1.1	SOBRE EL CAPITAL	23.980.385,12	1.085.048,80	22.895.336,32
1.1.0	IMPUESTO SOBRE SUCESIONES Y DONACIONES	17.330.171,79	1.085.001,52	16.245.170,27
1.1.0.01	IMPUESTO SOBRE SUCESIONES	16.024.534,55	719.239,21	15.305.295,34
1.1.0.02	IMPUESTO SOBRE DONACIONES	1.305.637,24	365.762,31	939.874,93
1.1.1	IMPUESTO SOBRE EL PATRIMONIO	4.067.031,04	0,00	4.067.031,04
1.1.3	IMPUESTO SOBRE LOS DEPOSITOS EN LAS ENTIDADES DE CRÉDITO	2.583.182,29	47,28	2.583.135,01
2	IMPUESTOS INDIRECTOS	499.329.481,97	17.973.003,66	481.356.478,31
2.0	SOBRE TRANSMISIONES PATRIMONIALES Y ACTOS JURIDICOS DOCUMENTADOS	43.154.525,98	330.529,28	42.823.996,70
2.0.0	SOBRE TRANSMISIONES PATRIMONIALES Y ACTOS JURIDICOS DOCUMENTADOS	43.154.525,98	330.529,28	42.823.996,70
2.0.0.01	SOBRE TRANSMISIONES PATRIMONIALES	32.735.697,79	145.626,62	32.590.071,17
2.0.0.02	SOBRE ACTOS JURIDICOS DOCUMENTADOS	10.418.828,19	184.902,66	10.233.925,53
2.0.1		0,00	0,00	0,00
2.1	TRIBUTOS SOBRE EL JUEGO	9.529.033,18	1.682,16	9.527.351,02
2.1.0	TRIBUTOS SOBRE EL JUEGO	9.529.033,18	1.682,16	9.527.351,02
2.2	CANONES	10.481.672,02	274.751,10	10.206.920,92
2.2.0	CANON DE SANEAMIENTO Y DEPURACION	10.481.672,02	274.751,10	10.206.920,92
2.3	SOBRE EL VALOR AÑADIDO	275.177.110,00	14.524.849,10	260.652.260,90
2.3.0	IMPUESTO SOBRE EL VALOR AÑADIDO	275.177.110,00	14.524.849,10	260.652.260,90
2.3.0.01	SOBRE OPERACIONES INTERIORES	275.177.110,00	14.524.849,10	260.652.260,90
2.4	SOBRE CONSUMOS ESPECÍFICOS	155.263.600,09	2.771.597,52	152.492.002,57
2.4.0	IMPUESTOS ESPECIALES	155.263.600,09	2.771.597,52	152.492.002,57
2.4.0.00	IMPUESTO SOBRE EL ALCOHOL Y BEBIDAS DERIVADAS	3.591.430,00	342.756,53	3.248.673,47
2.4.0.01	IMPUESTO SOBRE PRODUCTOS INTERMEDIOS	97.600,00	13.618,17	83.981,83
2.4.0.02	IMPUESTO SOBRE LA CERVEZA	1.326.910,00	8.224,74	1.318.685,26
2.4.0.03	IMPUESTO SOBRE LAS LABORES DEL TABACO	28.352.430,00	782.923,35	27.569.506,65
2.4.0.04	IMPUESTO SOBRE HIDROCARBUROS	112.540.970,09	0,00	112.540.970,09
2.4.0.05	IMPUESTO SOBRE LA ELECTRICIDAD	9.354.260,00	1.624.074,73	7.730.185,27
2.8	OTROS IMPUESTOS INDIRECTOS	5.723.540,70	69.594,50	5.653.946,20
2.8.0	SOBRE DETERMINADOS MEDIOS DE TRANSPORTE	3.031.750,17	0,00	3.031.750,17
2.8.2	IMPUESTOS MEDIOAMBIENTALES	2.691.790,53	69.594,50	2.622.196,03
2.8.2.01	SOBRE ELIMINACION DE RESIDUOS EN VERTEDEROS	469.215,28	9.272,00	459.943,28
2.8.2.02	IMPUESTO SOBRE EL IMPACTO VISUAL ELEMENTOS SUMINISTRO ENERGIA ELECTRICA	2.222.575,25	60.322,50	2.162.252,75
3	TASAS Y OTROS INGRESOS	25.178.601,12	326.926,18	24.851.674,94



Información a fecha: 31/12/2019

Unidad monetaria: Euros


Clasificación Económica	Denominación	Recaudación Total	Devoluciones de Ingresos	Recaudación Neta
3.0	VENTA DE BIENES	300.193,08	0,00	300.193,08
3.0.0	VENTA DE PUBLICACIONES PROPIAS	36.660,14	0,00	36.660,14
3.0.0.01	VENTA DEL BOLETIN OFICIAL DEL PARLAMENTO	0,00	0,00	0,00
3.0.0.02	VENTA DE PUBLICACIONES DEL INSTITUTO DE ESTUDIOS RIOJANOS	36.247,89	0,00	36.247,89
3.0.0.03	VENTA DE PUBLICACIONES DE DESARROLLO ECONOMICO E INNOVACION	0,00	0,00	0,00
3.0.0.04	VENTA DE PUBLICACIONES DE AGRICULTURA, GANADERÍA Y MEDIO AMBIENTE	0,00	0,00	0,00
3.0.0.05	VENTA DE PUBLICACIONES DE SALUD	0,00	0,00	0,00
3.0.0.06	VENTA DE IMPRESOS	0,00	0,00	0,00
3.0.0.99	VENTA DE OTRAS PUBLICACIONES	412,25	0,00	412,25
3.0.4	VENTA DE PRODUCTOS AGROPECUARIOS	262.131,25	0,00	262.131,25
3.0.4.00	VENTA DE PLANTAS Y SEMILLAS DE VIVEROS	130.863,24	0,00	130.863,24
3.0.4.01	EXPLOTACIONES AGRARIAS	131.268,01	0,00	131.268,01
3.0.5	VENTA DE MATERIAL DE DESHECHO	0,00	0,00	0,00
3.0.9	VENTA DE OTROS BIENES	1.401,69	0,00	1.401,69
3.0.9.01	VENTA DE CARTONES DE BINGO	0,00	0,00	0,00
3.0.9.06	VENTA DE CATALOGOS	6,30	0,00	6,30
3.0.9.08	VENTA OBJETOS PUBLICITARIOS	1.395,39	0,00	1.395,39
3.0.9.09	VENTA DE CHATARRA	0,00	0,00	0,00
3.1	PRESTACION DE SERVICIOS	7.554.583,93	7.438,93	7.547.145,00
3.1.0	SERVICIOS SANITARIOS	937.871,29	120,00	937.751,29
3.1.0.01	CENTRO ASISTENCIAL DE ALBELDA DE IREGUA	596.954,83	0,00	596.954,83
3.1.0.03	DERECHOS MATRÍCULA CURSOS Y SEMINARIOS	340.916,46	120,00	340.796,46
3.1.1	POLITICAS SOCIALES, FAMILIA, IGUALDAD Y JUSTICIA	5.196.372,51	6.986,52	5.189.385,99
3.1.1.02	RESIDENCIA DE PERSONAS MAYORES DE CALAHORRA	976.340,69	0,00	976.340,69
3.1.1.04	RESIDENCIA DE PERSONAS MAYORES DE LARDERO	957.414,54	0,00	957.414,54
3.1.1.06	HOGARES DE TERCERA EDAD	368.953,55	3.487,02	365.466,53
3.1.1.07	ESTANCIAS RESIDENCIA SANTA LUCIA DE FUENMAYOR	796.174,80	0,00	796.174,80
3.1.1.09	CENTROS CONCERTADOS, ANCIANOS DISCAPACITADOS Y OTROS	817.836,10	0,00	817.836,10
3.1.1.10	CENTROS DE DIA. SERVICIO DE PERSONAS MAYORES	989.251,07	2.524,90	986.726,17
3.1.1.11	PLAZAS CONCERTADAS DE PERSONAS MAYORES	0,00	0,00	0,00
3.1.1.12	PLAZAS CONCERTADAS DE PERSONAS CON DISCAPACIDAD	0,00	0,00	0,00
3.1.1.15	TARJETA LECTOR MUSEO, BIBLIOTECA Y ARCHIVO	78,00	0,00	78,00
3.1.1.16	VENTA ENTRADAS FILMOTECA RAFAEL AZCONA	21.263,00	0,00	21.263,00
3.1.1.18	ACTIVIDADES DIDACTICAS ORGANIZADAS POR LOS MUSEOS DE LA RIOJA	7.557,81	0,00	7.557,81
3.1.1.19	INSTALACIONES DEPORTIVAS	69.868,72	0,00	69.868,72
3.1.1.20	CAMPAMENTOS E INTERCAMBIOS	34.625,86	344,60	34.281,26
3.1.1.21	CENTROS DE INFORMACION JUVENILES	1.577,00	0,00	1.577,00
3.1.1.22	GESTION RED DE ALBERGUES JUVENILES	0,00	0,00	0,00



Información a fecha: 31/12/2019

Unidad monetaria: Euros


Clasificación Económica	Denominación	Recaudación Total	Devoluciones de Ingresos	Recaudación Neta
3.1.1.23	CURSOS DE FORMACION JUVENIL	1.600,00	0,00	1.600,00
3.1.1.24	JUEGOS DEPORTIVOS DE LA RIOJA	153.831,37	630,00	153.201,37
3.1.4	DE LA CONSEJERIA DE ADMINISTRACION PÚBLICA Y HACIENDA	0,00	0,00	0,00
3.1.4.01	RECINTO FERIA DE ALBELDA DE IREGUA	0,00	0,00	0,00
3.1.4.02	REALIZACION DE SERVICIOS INFORMATICOS	0,00	0,00	0,00
3.1.5	DE LA CONSEJERÍA DE EDUCACIÓN, FORMACION Y EMPLEO	850.816,48	300,56	850.515,92
3.1.5.03	ESCUELAS INFANTILES DE PRIMER CICLO	850.816,48	300,56	850.515,92
3.1.7	DE LA CONSEJERÍA DE AGRICULTURA, GANADERIA Y MEDIO AMBIENTE	548.008,93	31,85	547.977,08
3.1.7.00	ANUNCIOS PUBLICITARIOS	0,00	0,00	0,00
3.1.7.01	SERVICIO ANALITICO DEL LABORATORIO REGIONAL	80.048,60	0,00	80.048,60
3.1.7.03	PRESTACION SERVICIOS ANALITICOS DE LA ESTACION ENOLOGICA DE HARO	467.960,33	31,85	467.928,48
3.1.9	PRESTACION DE OTROS SERVICIOS	21.514,72	0,00	21.514,72
3.1.9.00	TELEFONO PUBLICO	0,00	0,00	0,00
3.1.9.02	EMISION DE TARJETAS DE TACOGRFO DIGITAL	0,00	0,00	0,00
3.1.9.03	VENTA DE CARNET DE TRANSPORTE ESTUDIANTES	0,00	0,00	0,00
3.1.9.04	SERVICIO ESTACIONAMIENTO Y APARCAMIENTO HOSPITAL SAN PEDRO	6.796,96	0,00	6.796,96
3.1.9.05	SERVICIO PERICIAL INS MEDICINA LEGAL RECLAMACIONES CIRCULACION VEHICULOS A MOTOR	6.386,70	0,00	6.386,70
3.1.9.99	OTROS	8.331,06	0,00	8.331,06
3.2	TASAS DE LA COMUNIDAD AUTONOMA DE LA RIOJA	1.212.688,27	1.545,47	1.211.142,80
3.2.1	AGRICULTURA, GANADERÍA Y MEDIO AMBIENTE	136.507,44	0,00	136.507,44
3.2.1.00	TASA 05.01. PRESTACION DE SERVICIOS DE CARACTER GENERAL	2.100,10	0,00	2.100,10
3.2.1.01	TASA 05.02. DIRECCION E INSPECCION OBRAS POR CONTRATO	0,00	0,00	0,00
3.2.1.21	TASA 05.21 CERTIFICACION Y CONTROL DOP ACEITE DE LA RIOJA	18.745,75	0,00	18.745,75
3.2.1.22	TASA 05.22 CERTIFICACION Y CONTROL PRODUCCION AGRARIA ECOLOGICA	76.560,00	0,00	76.560,00
3.2.1.23	TASA 05.23 CERTIFICACION Y CONTROL DOP PERAS DE RINCON DE SOTO	19.100,85	0,00	19.100,85
3.2.1.24	TASA 05.24 CERTIFICACION Y CONTROL IGP CHORIZO RIOJANO	3.647,61	0,00	3.647,61
3.2.1.25	TASA 05.25 CERTIFICACION Y CONTROL IGP PIMIENTO RIOJANO	0,00	0,00	0,00
3.2.1.26	TASA 05.26 CERTIFICACION Y CONTROL DOP QUESO CAMERANO	3.637,90	0,00	3.637,90
3.2.1.27	TASA 05.27 CERTIFICACION Y CONTROL IGP COLIFLOR DE CALAHORRA	1.076,51	0,00	1.076,51
3.2.1.28	TASA 05.28 CERTIFICACION Y CONTROL IGP VALLES DE SADACIA	11.638,72	0,00	11.638,72
3.2.2	SALUD	0,00	0,00	0,00
3.2.2.00	TASA 06.01 PRESTACION DE SERVICIOS CARACTER GENERAL	0,00	0,00	0,00
3.2.2.01	TASA 06.02 DIRECCION E INSPECCION OBRAS POR CONTRATO	0,00	0,00	0,00
3.2.2.99	TASA 06.100 INSCRIPCION EN PROCESOS DE SELECCION DE PERSONAL	0,00	0,00	0,00
3.2.4	EDUCACIÓN, FORMACION Y EMPLEO	6.937,99	164,20	6.773,79
3.2.4.00	TASA 08.01 PRESTACION DE SERVICIOS CARACTER GENERAL	892,99	0,00	892,99
3.2.4.01	TASA 08.02 DIRECCION E INSPECCION OBRAS POR CONTRATO	0,00	0,00	0,00
3.2.4.08	TASA 08.08. INSCRIPCIÓN PRUEBAS LIBRES OBTENCIÓN TÍTULO BACH. MAYORES 20 AÑOS	390,00	0,00	390,00



Información a fecha: 31/12/2019

Unidad monetaria: Euros


Clasificación Económica	Denominación	Recaudación Total	Devoluciones de Ingresos	Recaudación Neta
3.2.4.09	TASA 08.09. INSCRIPCIÓN PRUEBAS ACCESO CICLOS FORMATIVOS GRADO MEDIO Y SUPERIOR	5.500,00	0,00	5.500,00
3.2.4.13	TASA 08.13 INSCRIPCIÓN PRUEBAS CERTIFICADOS DE PROFESIONALIDAD NIVELES 2 Y 3	155,00	0,00	155,00
3.2.4.14	TASA 08.14. INSCRIPCIÓN PRUEBAS OBTENCIÓN TÍTULOS TÉCNICO Y TEC. SUP. FORM. PROF.	0,00	164,20	-164,20
3.2.4.99	TASA 08.100. INSCRIPCIÓN EN PROCESOS DE SELECCIÓN DE PERSONAL	0,00	0,00	0,00
3.2.5	FOMENTO Y POLÍTICA TERRITORIAL	695.466,83	0,00	695.466,83
3.2.5.00	TASA 09.01 PRESTACIÓN DE SERVICIOS DE CARÁCTER GENERAL	312,13	0,00	312,13
3.2.5.01	TASA 09.02 DIRECCIÓN E INSPECCIÓN OBRAS POR CONTRATO	695.154,70	0,00	695.154,70
3.2.5.24	TASA 09.24 PRESTACIÓN DEL SERVICIO DE TRANSPORTE DE AGUA POTABLE	0,00	0,00	0,00
3.2.6	POLÍTICAS SOCIALES, FAMILIA, IGUALDAD Y JUSTICIA	4.726,97	0,00	4.726,97
3.2.6.08	TASA 20.08. INSCRIPCIÓN EN REGISTRO DE PAREJAS DE HECHO DE LA RIOJA	4.726,97	0,00	4.726,97
3.2.7	ADMINISTRACIÓN PÚBLICA Y HACIENDA	298.698,38	1.381,27	297.317,11
3.2.7.00	TASA 12.01 PRESTACIÓN DE SERVICIOS DE CARÁCTER GENERAL	3.029,79	0,00	3.029,79
3.2.7.05	TASA 12.08. PRESTACIÓN SERVICIOS EN MATERIA DE COMUNICACIÓN AUDIOVISUAL	0,00	0,00	0,00
3.2.7.06	TASA 12.09. UTILIZACIÓN CENTROS TELECOMUNICACIONES	52.687,26	0,00	52.687,26
3.2.7.99	TASA 12.100 INSCRIPCIÓN EN PROCESOS DE SELECCIÓN DE PERSONAL	242.981,33	1.381,27	241.600,06
3.2.9	DESARROLLO ECONÓMICO E INNOVACIÓN	70.350,66	0,00	70.350,66
3.2.9.00	TASA 19.01 PRESTACIÓN DE SERVICIOS DE CARÁCTER GENERAL	3.389,78	0,00	3.389,78
3.2.9.01	TASA 19.02 DIRECCIÓN E INSPECCIÓN DE OBRAS POR CONTRATO	0,00	0,00	0,00
3.2.9.12	TASA 19.12. TRAMITACIÓN CERTIFICADOS EFICIENCIA ENERGÉTICA DE EDIFICIOS	66.960,88	0,00	66.960,88
3.2.9.16	TASA 19.16 LIMPIEZA Y DESINFECCIÓN EMBARCACIONES DE RECREO EN GONZÁLEZ LACASA	0,00	0,00	0,00
3.3	TASAS AFECTADAS EN DECRETOS DE TRANSFERENCIAS	3.755.806,25	18.247,18	3.737.559,07
3.3.1	AGRICULTURA, GANADERÍA Y MEDIO AMBIENTE	1.299.842,72	1.229,60	1.298.613,12
3.3.1.04	TASA 05.04 PRESTAC. SERV. RELACIONADOS CON PRODUCCIÓN AGRÍCOLA	47.468,68	18,00	47.450,68
3.3.1.05	TASA 05.05 ORDENACIÓN Y DEFENSA INDUSTRIAS AGRARIAS	11.063,59	0,00	11.063,59
3.3.1.06	TASA 05.06 GESTIÓN TÉCNICO-FACULTATIVO SERVICIOS AGRONÓMICOS	106.862,06	414,22	106.447,84
3.3.1.07	TASA 05.07 SERVICIOS FACULTATIVOS VETERINARIOS	54.007,19	0,00	54.007,19
3.3.1.10	TASA 05.10 ASISTENCIA SERV. VETERINARIO OFICIAL A FERIAS	1.890,80	0,00	1.890,80
3.3.1.11	TASA 05.11 SERVICIOS MATERIA FORESTAL Y VÍAS PECUARIAS	124.720,71	0,00	124.720,71
3.3.1.12	TASA 05.12 SERVICIOS EN MATERIA DE CAZA	459.648,24	0,00	459.648,24
3.3.1.13	TASA 05.13 PERMISOS CAZA TERRENOS CINEGÉTICOS DE LA COMUNIDAD AUTÓNOMA	215.543,56	662,87	214.880,69
3.3.1.14	TASA 05.14 SERVICIOS EN MATERIA DE PESCA	91.708,72	0,00	91.708,72
3.3.1.15	TASA 05.15 PERMISOS DE PESCA EN COTOS FLUVIALES	39.548,91	0,00	39.548,91
3.3.1.17	TASA 05.17 SERVICIOS EN MATERIA DE FLORA Y FAUNA	223,10	0,00	223,10
3.3.1.18	TASA 05.18 OCUPACIÓN Y APROVECHAMIENTO VÍAS PECUARIAS	109.324,71	0,00	109.324,71
3.3.1.19	TASA 05.19 SERVICIOS MATERIA CALIDAD AMBIENTAL	37.832,45	134,51	37.697,94
3.3.2	SALUD	179.184,75	0,00	179.184,75
3.3.2.03	TASA 06.04. SERVICIOS SANITARIOS	149.913,36	0,00	149.913,36
3.3.2.04	TASA 06.05 INSPECCIONES Y CONTROLES SANITARIOS DE CARNES FRESCAS	29.271,39	0,00	29.271,39



Información a fecha: 31/12/2019

Unidad monetaria: Euros


Clasificación Económica	Denominación	Recaudación Total	Devoluciones de Ingresos	Recaudación Neta
3.3.4	EDUCACION, FORMACION Y EMPLEO	730.357,39	14.570,71	715.786,68
3.3.4.03	TASA 08.04 SERVICIOS DOCENTES ESCUELAS OFICIALES DE IDIOMAS Y CONSERVATORIOS	577.509,33	12.562,44	564.946,89
3.3.4.04	TASA 08.05 EXPEDICION TITULOS ACADEMICOS Y PROFESIONALES	146.851,10	2.008,27	144.842,83
3.3.4.10	TASA 08.10 EXPEDICION OTRAS CERTIFICACIONES DIRECCION GENERAL DE EMPLEO	0,00	0,00	0,00
3.3.4.11	TASA 08.11 RECONOCIMIENTO DE COMPETENCIAS PROFESIONALES	0,00	0,00	0,00
3.3.4.12	TASA 08.12 ACREDITACION CENTROS DE FORMACION PARA EL EMPLEO	5.996,96	0,00	5.996,96
3.3.5	FOMENTO Y POLITICA TERRITORIAL	421.740,18	2.066,87	419.673,31
3.3.5.03	TASA 09.04 CALIFICACION DE ACTUAC. PROTEGIDAS EN MAT.DE VIVIENDA	0,00	0,00	0,00
3.3.5.04	TASA 09.05 DE CÉDULAS DE HABITABILIDAD	61.170,88	22,35	61.148,53
3.3.5.05	TASA 09.06 ORDENACION DE TRANSPORTES MECÁNICOS POR CARRETERA	177.402,42	1.899,38	175.503,04
3.3.5.06	TASA 09.07 PRESTAC.SERVICIO LABORAT.PARA CONTROL CALIDAD DE MAT.	68.482,77	0,00	68.482,77
3.3.5.07	TASA 09.08 OCUPACION Y APROVECHAMIENTO DE DOMINIO PÚBLICO	43.521,30	0,00	43.521,30
3.3.5.08	TASA 09.09 INFORMES Y OTRAS ACTUACIONES DE LA CONSEJERÍA	28.863,96	0,00	28.863,96
3.3.5.09	TASA 09.10 ACRED.LABOR.DE ENSAYOS PARA CONTROL DE CAL.DE LA EDIF.	0,00	0,00	0,00
3.3.5.10	TASA 09.11 SERVICIOS ORDENACION TERITORIO Y URBANISMO	2.477,96	0,00	2.477,96
3.3.5.11	TASA 09.12 REPRODUCCION DE DOCUMENTOS	0,00	0,00	0,00
3.3.5.12	TASA 09.13 SERVICIOS OBRAS PÚBLICAS, POL. LOCAL URBANISMO Y MINAS EXPROPIACION	0,00	0,00	0,00
3.3.5.13	TASA 09.14 TRAMITACION DE PROCEDIMIENTOS URBANISTICOS	6.045,68	0,00	6.045,68
3.3.5.14	TASA 09.15 AUTORIZACIONES URBANISTICAS	7.005,20	145,14	6.860,06
3.3.5.15	TASA 09.16 INSCRIPCIÓN EN EL REGISTRO DE ENTID. URBANIST.COLABOR.	20,55	0,00	20,55
3.3.5.16	TASA 09.17 ORDENACIÓN DE DERECHOS MINEROS	1.292,48	0,00	1.292,48
3.3.5.18	TASA 09.19 ACTUACIONES DE GESTIÓN DE EXPLOTACIONES MINERAS	25.036,21	0,00	25.036,21
3.3.5.19	TASA 09.20 ACTUACIONES RELACIONADAS CON LOS REGIS. PÚBL.DE IND.EXTRACTIVAS	0,00	0,00	0,00
3.3.5.20	TASA 09.21 PARTICIPACIÓN EN EXÁMENES Y EXPEDICIÓN DE ACREDITACIONES	420,77	0,00	420,77
3.3.5.23	TASA 09.25 INFORMACION GEOGRAFICA	0,00	0,00	0,00
3.3.6	POLITICAS SOCIALES, FAMILIA, IGUALDAD Y JUSTICIA	28.938,88	380,00	28.558,88
3.3.6.04	TASA 20.04 AUTORIZACIONES	7.247,26	0,00	7.247,26
3.3.6.05	TASA 20.05 EXPEDICION Y HOMOL. TITULOS MONITOR Y DIR.TIEMPO LIBRE	1.097,97	0,00	1.097,97
3.3.6.06	TASA 20.06 PERMISOS ACAMPADA LIBRE DE GRUPOS O ASOC.JUV.EN LA C.A.R.	358,20	0,00	358,20
3.3.6.07	TASA 20.07 EXPEDICION DE CARNET JOVEN	20.235,45	380,00	19.855,45
3.3.7	ADMINISTRACIÓN PÚBLICA Y HACIENDA	160.079,40	0,00	160.079,40
3.3.7.03	TASA 12.04 ACTUAC. ADMINIST. EN JUEGOS DE SUERTE, ENVITE O AZAR	151.811,30	0,00	151.811,30
3.3.7.04	TASA 12.05 VENTA DE IMPRESOS PARA EL CUMPLIM. DE OBLIGAC. TRIBUT.	8.154,50	0,00	8.154,50
3.3.7.05	TASA 12.06 INSCRIP.Y CERTIF. REGISTRO ADMINIS.ESPECIAL MEDIAD.SEGUROS	113,60	0,00	113,60
3.3.8	PRESIDENCIA, RELACIONES INSTITUCIONALES Y ACCION EXTERIOR	55.017,18	0,00	55.017,18
3.3.8.03	TASA 14.04 DEL BOLETIN OFICIAL DE LA RIOJA	55.017,18	0,00	55.017,18
3.3.9	DESARROLLO ECONOMICO E INNOVACION	880.645,75	0,00	880.645,75
3.3.9.03	TASA 19.04 DE INDUSTRIA	217.092,64	0,00	217.092,64




Información a fecha: 31/12/2019

Unidad monetaria: Euros

Clasificación Económica	Denominación	Recaudación Total	Devoluciones de Ingresos	Recaudación Neta
3.3.9.04	TASA 19.05 PRESTACION SERVICIOS DE ITV	657.599,59	0,00	657.599,59
3.3.9.05	TASA 19.06 TRAMITACION ADMINISTRATIVA LICENCIA COMERCIAL ESPECIFICA	0,00	0,00	0,00
3.3.9.06	TASA 19.07 SUBCONTRATAACION EN EL SECTOR DE LA CONSTRUCCION	2.851,53	0,00	2.851,53
3.3.9.15	TASA 19.15 REGISTRO PROPIEDAD INTELECTUAL	3.101,99	0,00	3.101,99
3.5	INGRESOS PROCEDENTES DE PRESTACIONES DE ASISTENCIA SANITARIA	3.912.758,71	2.794,13	3.909.964,58
3.5.0	GESTIONADA POR S.R.S. PARA FINANCIAR SUS GASTOS SANITARIOS	3.912.758,71	2.794,13	3.909.964,58
3.8	REINTEGROS	2.018.293,55	223.737,42	1.794.556,13
3.8.0	DE PAGOS DE EJERCICIOS ANTERIORES	2.018.293,55	223.737,42	1.794.556,13
3.9	OTROS INGRESOS	6.424.277,33	73.163,05	6.351.114,28
3.9.1	RECARGOS Y MULTAS	2.622.448,32	63.618,58	2.558.829,74
3.9.1.00	RECARGOS DE APREMIO	142.000,20	13.603,23	128.396,97
3.9.1.01	INTERESES DE DEMORA	368.966,90	16.671,74	352.295,16
3.9.1.02	MULTAS Y SANCIONES	2.111.481,22	33.343,61	2.078.137,61
3.9.2	RECAUDACION DE TRIBUTOS	2.477.010,31	30,53	2.476.979,78
3.9.3	INDEMNIZACION POR OCUPACION TEMPORAL DE MONTES	163,29	0,00	163,29
3.9.4	PARTICIPACION EN INGRESOS DE LA C.T.N.E.	0,00	0,00	0,00
3.9.5	INGRESOS DE GESTIONES DIVERSAS	0,00	0,00	0,00
3.9.5.00	COMISIONES POR CONCESION DE AVALES	0,00	0,00	0,00
3.9.5.02	PRIMAS CANALIZACION DE IMPUESTOS Y CUOTAS A LA SEGURIDAD SOCIAL	0,00	0,00	0,00
3.9.9	INGRESOS DIVERSOS	1.324.655,41	9.513,94	1.315.141,47
3.9.9.01	RECURSOS EVENTUALES	716,90	0,00	716,90
3.9.9.02	COSTAS JUDICIALES	418.751,39	100,00	418.651,39
3.9.9.04	OTRAS INDEMNIZACIONES	374.751,04	0,00	374.751,04
3.9.9.06	INGRESOS DE DIVERSAS MUTUAS DE ACC. DE TRABAJO Y ENF. PROF. DE LA SEG.SOC.	110.957,62	0,00	110.957,62
3.9.9.99	OTROS INGRESOS DIVERSOS	419.478,46	9.413,94	410.064,52
4	TRANSFERENCIAS CORRIENTES	341.460.572,89	30.526.214,61	310.934.358,28
4.0	DE LA ADMINISTRACION DEL ESTADO	282.896.699,19	30.523.404,61	252.373.294,58
4.0.1	DE DEPARTAMENTOS MINISTERIALES	5.802.886,26	0,00	5.802.886,26
4.0.1.00	SANIDAD, CONSUMO Y BIENESTAR SOCIAL	3.593.088,93	0,00	3.593.088,93
4.0.1.01	AGRICULTURA, PESCA Y ALIMENTACIÓN	847,13	0,00	847,13
4.0.1.04	EDUCACION Y FORMACION PROFESIONAL	2.208.950,20	0,00	2.208.950,20
4.0.2	PARTICIPACION INGRESOS DEL ESTADO	275.442.077,29	30.523.404,61	244.918.672,68
4.0.2.04	TRANSFERENCIA DEL FONDO DE GARANTIA	39.834.158,53	8.278.679,81	31.555.478,72
4.0.2.06	COMPENSACIÓN I.A.E.	0,00	0,00	0,00
4.0.2.07	FONDO DE SUFICIENCIA GLOBAL	216.281.670,00	12.361.284,80	203.920.385,20
4.0.2.08	LIQUIDACIÓN SISTEMA DE FINANCIACIÓN	0,00	0,00	0,00
4.0.2.11	ANTICIPO 2013 APLAZAMIENTO 240 MENSUALIDADES	0,00	9.883.440,00	-9.883.440,00
4.0.2.12	FONDOS DE CONVERGENCIA AUTONOMICA	19.326.248,76	0,00	19.326.248,76




Clasificación Económica	Denominación	Recaudación Total	Devoluciones de Ingresos	Recaudación Neta
4.0.3	PENSIONES ASISTENCIALES	3.441,00	0,00	3.441,00
4.0.4	ACUERDO BILATERAL COMPENSACION EFECTO FRONTERA	0,00	0,00	0,00
4.0.6	ASIGNACIÓN 0,7 POR CIENTO DEL I.R.PF	1.648.294,64	0,00	1.648.294,64
4.1	DE ORGANISMOS AUTONOMOS DE LA ADMINISTRACIÓN GENERAL DEL ESTADO	8.033.082,17	0,00	8.033.082,17
4.1.0	DE ORGANISMOS AUTONOMOS	8.033.082,17	0,00	8.033.082,17
4.1.0.00	SERVICIO PÚBLICO DE EMPLEO ESTATAL	7.635.002,81	0,00	7.635.002,81
4.1.0.08	INSTITUTO NACIONAL DE ADMINISTRACIÓN PÚBLICA	295.890,00	0,00	295.890,00
4.1.0.09	ORGANISMO NACIONAL DE LOTERIAS Y APUESTAS DEL ESTADO	102.189,36	0,00	102.189,36
4.2	DE LA SEGURIDAD SOCIAL	11.465.377,73	0,00	11.465.377,73
4.2.1	DEL IMSERSO	9.592.215,72	0,00	9.592.215,72
4.2.1.00	PRESTACIONES DEPENDENCIA	9.592.215,72	0,00	9.592.215,72
4.2.2	DE LA TESORERIA GENERAL DE LA SEGURIDAD SOCIAL	1.873.162,01	0,00	1.873.162,01
4.2.2.00	DE LA TESORERIA GENERAL DE LA SEGURIDAD SOCIAL	1.873.162,01	0,00	1.873.162,01
4.2.2.05	DEFICIT SANITARIO: CONVENIO EXTRANJEROS Y MUTUAS	0,00	0,00	0,00
4.3	DE ENTID.PUBLICAS EMPRES., OTROS ORG.PUBL.Y SOC.MERC.ESTAT.	6.322,99	0,00	6.322,99
4.3.0	DE ENTIDADES PUBLICAS EMPRESAR.Y OTROS ORGANISMOS PUBLICOS	6.322,99	0,00	6.322,99
4.3.0.01	CONSEJO GENERAL DEL PODER JUDICIAL	6.322,99	0,00	6.322,99
4.6	DE CORPORACIONES LOCALES	135.486,41	0,00	135.486,41
4.6.0	DE AYUNTAMIENTOS	135.486,41	0,00	135.486,41
4.6.0.00	AYUNTAMIENTO DE LOGROÑO	106.236,41	0,00	106.236,41
4.6.0.01	OTROS AYUNTAMIENTOS	29.250,00	0,00	29.250,00
4.7	DE EMPRESAS PRIVADAS	23.630,88	0,00	23.630,88
4.7.2	ENTIDADES FINANCIERAS	0,00	0,00	0,00
4.7.3	OBRA SOCIAL CAJAS DE AHORRO	23.630,88	0,00	23.630,88
4.9	DEL EXTERIOR	38.899.973,52	2.810,00	38.897.163,52
4.9.0	PROGRAMA OPERATIVO FONDO SOCIAL EUROPEO	474.766,76	0,00	474.766,76
4.9.1	FONDO EUROPEO AGRICOLA DE GARANTIA (FEAGA)	38.325.115,48	0,00	38.325.115,48
4.9.1.00	OCM VINO	1.696.673,25	0,00	1.696.673,25
4.9.1.01	PROMOCION TERCEROS PAISES	3.409.365,95	0,00	3.409.365,95
4.9.1.02	FRUTA ESCOLAR	0,00	0,00	0,00
4.9.1.06	AYUDAS A LA DESTILACIÓN	948.049,53	0,00	948.049,53
4.9.1.10	FONDOS OPERATIVOS DE LAS ORGANIZ. DE PRODUCTORES	2.570.559,67	0,00	2.570.559,67
4.9.1.21	PAGOS REMOLACHA AZUCARERA	562.759,87	0,00	562.759,87
4.9.1.29	FRUTA ESCOLAR	298.634,00	0,00	298.634,00
4.9.1.30	REGIMEN DE AYUDAS DIRECTAS	25.375.110,71	0,00	25.375.110,71
4.9.1.31	AYUDA ASOCIADA VACUNO DE LECHE	188.505,95	0,00	188.505,95
4.9.1.32	AYUDA ASOCIADA VACA NODRIZA	1.351.917,18	0,00	1.351.917,18
4.9.1.33	AYUDA ASOCIADA EXPLOTACIONES OVINO	855.872,96	0,00	855.872,96



Información a fecha: 31/12/2019

Unidad monetaria: Euros


Clasificación Económica	Denominación	Recaudación Total	Devoluciones de Ingresos	Recaudación Neta
4.9.1.34	AYUDA ASOCIADA EXPLOTACIONES CAPRINO	55.651,16	0,00	55.651,16
4.9.1.35	AYUDA ASOCIADA VACUNO DE CEBO	337.430,47	0,00	337.430,47
4.9.1.36	AYUDAS GANADEROS OVINO Y CAPRINO DERECHOS ESPECIALES	147.478,80	0,00	147.478,80
4.9.1.37	AYUDA ASOCIADA LEGUMBRES DE CALIDAD	1.324,86	0,00	1.324,86
4.9.1.38	AYUDAS FRUTOS DE CÁSCARA Y ALGARROBAS	99.729,24	0,00	99.729,24
4.9.1.39	AYUDA ASOCIADA TOMATE PARA INDUSTRIA	5.529,56	0,00	5.529,56
4.9.1.40	AYUDA ASOCIADA CULTIVOS PROTEICOS	128.518,90	0,00	128.518,90
4.9.1.41	REEMBOLSO DISCIPLINA FINANCIERA	292.003,42	0,00	292.003,42
4.9.3	FONDO EUROPEO AGRICOLA DE DESARROLLO RURAL (FEADER)	0,00	0,00	0,00
4.9.3.00	PROGRAMA DE DESARROLLO RURAL	0,00	0,00	0,00
4.9.9	OTRAS TRANSFERENCIAS DEL EXTERIOR	100.091,28	2.810,00	97.281,28
4.9.9.00	OTROS PROGRAMAS EUROPEOS	100.091,28	2.810,00	97.281,28
5	INGRESOS PATRIMONIALES	1.045.336,85	11.500,33	1.033.836,52
5.1	INTERESES DE ANTICIPOS Y PRESTAMOS CONCEDIDOS	128.476,12	0,00	128.476,12
5.1.5	A LA COMUNIDAD AUTONOMA DE LA RIOJA	50.740,76	0,00	50.740,76
5.1.5.02	A ENTIDADES PUBLICAS EMPRESARIALES	36.729,56	0,00	36.729,56
5.1.5.03	A SOCIEDADES PUBLICAS	14.011,20	0,00	14.011,20
5.1.6	A CORPORACIONES LOCALES	77.735,36	0,00	77.735,36
5.1.6.01	AYUNTAMIENTO DE LOGROÑO. V.P.O. RUAVIEJA	60.215,84	0,00	60.215,84
5.1.6.04	AYUNTAMIENTO DE LOGROÑO.REHABILITACION CASCO ANTIGUO	17.519,52	0,00	17.519,52
5.1.8	A FAMILIAS E INSTITUCIONES SIN FINES DE LUCRO	0,00	0,00	0,00
5.1.8.01	OTROS GRUPOS DE VIVIENDAS PROTECCION OFICIAL	0,00	0,00	0,00
5.2	INTERESES DE DEPOSITOS	270,49	1.781,61	-1.511,12
5.2.0	INTERESES DE CUENTAS BANCARIAS	270,49	1.781,61	-1.511,12
5.4	RENTAS DE BIENES INMUEBLES	69.581,39	0,00	69.581,39
5.4.0	ARRENDAMIENTOS DE FINCAS URBANAS	69.581,39	0,00	69.581,39
5.4.0.01	ARRENDAMIENTOS PARA VIVIENDA	69.581,39	0,00	69.581,39
5.4.0.08	ARRENDAMIENTOS PARA USOS DISTINTOS DE VIVIENDAS	0,00	0,00	0,00
5.5	PRODUCTOS DE CONCESIONES Y APROVECHAMIENTOS ESPECIALES	847.008,85	9.718,72	837.290,13
5.5.0	CONCESIONES ADMINISTRATIVAS	421.141,14	0,00	421.141,14
5.5.0.01	CONCESION EXPOLTACION CAFETERIAS CENTROS HOSPITALARIOS	4.102,86	0,00	4.102,86
5.5.0.03	CONCESION EXPLOTACION RESIDENCIA DE ARNEDO	3.597,41	0,00	3.597,41
5.5.0.05	EXPLOTACION BAR-RESTAURANTE DE EL RASILLO	9.600,00	0,00	9.600,00
5.5.0.07	CONCESION EXPLOTACION RESIDENCIA ALBELDA DE IREGUA	6.849,31	0,00	6.849,31
5.5.0.10	RESIDENCIA ALZHEIMER	13.964,00	0,00	13.964,00
5.5.0.12	CENTRO SOCIOSANITARIO DE CONVALECENCIA DE HARO	28.458,06	0,00	28.458,06
5.5.0.99	OTRAS CONCESIONES	354.569,50	0,00	354.569,50
5.5.1	APROVECHAMIENTOS ESPECIALES	425.867,71	9.718,72	416.148,99



Información a fecha: 31/12/2019

Unidad monetaria: Euros

Clasificación Económica	Denominación	Recaudación Total	Devoluciones de Ingresos	Recaudación Neta
5.5.1.00	GESTION FONDO MEJORAS EN MONTES DE ENTIDADES LOCALES	51.383,81	1.159,87	50.223,94
5.5.1.01	APROVECHAMIENTO DE MONTES COMUNIDAD AUTONOMA DE LA RIOJA	374.483,90	8.558,85	365.925,05
5.5.1.09	OTROS APROVECHAMIENTOS	0,00	0,00	0,00
5.9	OTROS INGRESOS PATRIMONIALES	0,00	0,00	0,00
5.9.9	OTROS INGRESOS PATRIMONIALES	0,00	0,00	0,00
5.9.9.00	FACTURACION CONSUMO AGUA LA GRAJERA	0,00	0,00	0,00
6	ENAJENACION DE INVERSIONES REALES	354.756,55	0,00	354.756,55
6.1	DE LAS DEMAS INVERSIONES REALES	354.756,55	0,00	354.756,55
6.1.9	VENTA DE OTRAS INVERSIONES REALES	354.756,55	0,00	354.756,55
6.8	REINTEGROS POR OPERACIONES DE CAPITAL	0,00	0,00	0,00
6.8.1	DEL PRESUPUESTO CORRIENTE	0,00	0,00	0,00
7	TRANSFERENCIAS DE CAPITAL	26.681.041,07	136.413,41	26.544.627,66
7.0	DE LA ADMINISTRACION DEL ESTADO	7.381.559,55	46.011,51	7.335.548,04
7.0.1	DE DEPARTAMENTOS MINISTERIALES	7.381.559,55	46.011,51	7.335.548,04
7.0.1.01	AGRICULTURA, PESCA Y ALIMENTACION	1.456.983,06	46.011,51	1.410.971,55
7.0.1.04	EDUCACION Y FORMACION PROFESIONAL	10.017,45	0,00	10.017,45
7.0.1.06	FOMENTO	5.760.952,75	0,00	5.760.952,75
7.0.1.16	TRANSICION ECOLOGICA	153.606,29	0,00	153.606,29
7.1	DE ORGANISMOS AUTONOMOS DE LA ADMINISTRACIÓN GENERAL DEL ESTADO	414.876,54	0,00	414.876,54
7.1.0	DE ORGANISMOS AUTÓNOMOS	414.876,54	0,00	414.876,54
7.1.0.05	I.N.I.A.	414.876,54	0,00	414.876,54
7.3	ENTID.PUBL.EMPRES.,OTROS ORG.PUBL.Y SOC.,MERCANT.ESTAT.	304.734,71	0,00	304.734,71
7.3.0	ENTIDADES PUBLICAS EMPRES. Y OTROS ORGANISMOS PUBLICOS	304.734,71	0,00	304.734,71
7.3.0.00	IDAE	304.734,71	0,00	304.734,71
7.6	DE CORPORACIONES LOCALES	110.387,99	2.899,50	107.488,49
7.6.0	DE AYUNTAMIENTOS	110.387,99	2.899,50	107.488,49
7.6.0.09	OTROS AYUNTAMIENTOS	110.387,99	2.899,50	107.488,49
7.9	DEL EXTERIOR	18.469.482,28	87.502,40	18.381.979,88
7.9.0	PROGRAMA OPERATIVO FONDO EUROPEO DE DESARROLLO REGIONAL (FEDER)	2.525.130,18	87.502,40	2.437.627,78
7.9.0.00	PROGRAMA COMPETITIVIDAD REGIONAL Y EMPLEO	2.525.130,18	87.502,40	2.437.627,78
7.9.1	FONDO EUROPEO AGRICOLA DE GARANTIA (FEAGA)	6.549.872,55	0,00	6.549.872,55
7.9.1.00	OCM VINO-INVERSIONES	4.950.667,00	0,00	4.950.667,00
7.9.1.01	REESTRUCTURACIÓN Y RECONVERSIÓN DE VIÑEDO	1.599.205,55	0,00	1.599.205,55
7.9.3	FONDO EUROPEO AGRICOLA DE DESARROLLO RURAL (FEADER)	9.394.479,55	0,00	9.394.479,55
7.9.3.00	PROGRAMA DE DESARROLLO RURAL	9.394.479,55	0,00	9.394.479,55
8	ACTIVOS FINANCIEROS	4.158.968,33	0,00	4.158.968,33
8.2	REINTEGROS DE PRESTAMOS CONCEDIDOS AL SECTOR PUBLICO	4.096.873,59	0,00	4.096.873,59
8.2.1	A LARGO PLAZO	4.096.873,59	0,00	4.096.873,59



Información a fecha: 31/12/2019

Unidad monetaria: Euros


Clasificación Económica	Denominación	Recaudación Total	Devoluciones de Ingresos	Recaudación Neta
8.2.1.03	AYUNTAMIENTO DE LOGROÑO. 73 VIVIENDAS RUAVIEJA	222.306,00	0,00	222.306,00
8.2.1.04	AYUNTAMIENTO DE LOGROÑO. 27 VIVIENDAS RUAVIEJA	138.759,70	0,00	138.759,70
8.2.1.06	AYUNTAMIENTO DE LOGROÑO CASCO HISTORICO	65.812,46	0,00	65.812,46
8.2.1.07	ADER-BEI	2.894.958,79	0,00	2.894.958,79
8.2.1.08	ADER-ICO FF	343.036,64	0,00	343.036,64
8.2.1.09	LA RIOJA TURISMO-ICO FF	432.000,00	0,00	432.000,00
8.3	REINTEGRO DE PRESTAMOS CONCEDIDOS FUERA DEL SECTOR PUBLICO	62.094,74	0,00	62.094,74
8.3.0	A CORTO PLAZO	3.201,70	0,00	3.201,70
8.3.0.00	REINTEGRO DE ANTICIPOS AL PERSONAL DE LA COMUNIDAD AUTONOMA	3.201,70	0,00	3.201,70
8.3.1	A LARGO PLAZO	58.893,04	0,00	58.893,04
8.3.1.00	REINTEGRO DE ANTICIPOS A LARGO PLAZO	0,00	0,00	0,00
8.3.1.01	OTROS GRUPOS DE VIVIENDAS	4.200,00	0,00	4.200,00
8.3.1.31	AMPLIACIÓN REGADIO LA LLANADA DE ALDEANUEVA DE EBRO	28.262,29	0,00	28.262,29
8.3.1.32	CAPTACION, Balsa Y DISTRIBUCION AGUA RIEGO EN SANTURDEJO	26.430,75	0,00	26.430,75
8.6	REMUNERACION PRESTAMOS Y CREDITOS AVALADOS	0,00	0,00	0,00
8.6.0	RECUPERACION DE RIESGOS ASUMIDOS EN AVALES.	0,00	0,00	0,00
8.7	REMANENTE DE TESORERIA	0,00	0,00	0,00
8.7.1	REMANENTE DE TESORERIA AFECTADO	0,00	0,00	0,00
8.7.1.00	REMANENTES AFECTADOS	0,00	0,00	0,00
9	PASIVOS FINANCIEROS	464.470.123,09	0,00	464.470.123,09
9.0	EMISION DE DEUDA PUBLICA EN MONEDA NACIONAL	50.325,46	0,00	50.325,46
9.0.1	A LARGO PLAZO	50.325,46	0,00	50.325,46
9.1	PRESTAMOS RECIBIDOS EN MONEDA NACIONAL	464.419.797,63	0,00	464.419.797,63
9.1.1	PRESTAMOS RECIBIDOS A CORTO PLAZO DE ENTES DE FUERA DEL SECTOR PUBLICO	0,00	0,00	0,00
9.1.2	PRESTAMOS RECIBIDOS A LARGO PLAZO DE ENTES DEL SECTOR PUBLICO	259.158.919,63	0,00	259.158.919,63
9.1.2.00	ICO FACILIDAD FINANCIERA RDL 17/2014.APARTADOS A,B,C Y D	238.732.509,11	0,00	238.732.509,11
9.1.2.02	FACILIDAD FINANCIERA RDL 17/2014.APARTADO E). DÉFICIT EJERCICIO 2018	8.680.000,00	0,00	8.680.000,00
9.1.2.03	FACILIDAD FINANCIERA RDL 17/2014.APARTADO F). LIQ.NEGATIVAS 2008 Y 2009	9.883.440,00	0,00	9.883.440,00
9.1.2.10	PRÉSTAMOS MINISTERIOS	1.862.970,52	0,00	1.862.970,52
9.1.3	PRESTAMOS RECIBIDOS A LARGO PLAZO DE ENTES DE FUERA DEL SECTOR PUBLICO	205.260.878,00	0,00	205.260.878,00
9.1.3.00	FINANCIACIÓN GENERAL	205.260.878,00	0,00	205.260.878,00
9.1.3.02	FINANCIACIÓN LIQUIDACION NEGATIVA 2008 Y 2009	0,00	0,00	0,00
** TOTAL **		1.705.994.782,34	50.070.202,72	1.655.924.579,62



Información a fecha: 31/12/2019

Unidad monetaria: Euros


Clasificación Económica	Denominación	Saldo Inicial Pkte. de Pago	Modificación Saldo Inicial	Reconocidas en el Ejercicio	Total Devoluciones Reconocidas	Efectuadas en el Ejercicio	Devoluciones Pktes. de Pago
1	IMPUESTOS DIRECTOS	0,00	198,24	1.096.144,53	1.096.342,77	1.096.144,53	198,24
1.0	SOBRE LA RENTA	0,00	0,00	11.095,73	11.095,73	11.095,73	0,00
1.0.1	RECARGO SOBRE ACTIVIDADES ECONOMICAS	0,00	0,00	11.095,73	11.095,73	11.095,73	0,00
1.1	SOBRE EL CAPITAL	0,00	198,24	1.085.048,80	1.085.247,04	1.085.048,80	198,24
1.1.0	IMPUESTO SOBRE SUCESIONES Y DONACIONES	0,00	198,24	1.085.001,52	1.085.199,76	1.085.001,52	198,24
1.1.0.01	IMPUESTO SOBRE SUCESIONES	0,00	187,96	719.239,21	719.427,17	719.239,21	187,96
1.1.0.02	IMPUESTO SOBRE DONACIONES	0,00	10,28	365.762,31	365.772,59	365.762,31	10,28
1.1.3	IMPUESTO SOBRE LOS DEPOSITOS EN LAS ENTIDADES DE CRÉDITO	0,00	0,00	47,28	47,28	47,28	0,00
2	IMPUESTOS INDIRECTOS	0,00	217,89	17.973.003,66	17.973.221,55	17.973.003,66	217,89
2.0	SOBRE TRANSMISIONES PATRIMONIALES Y ACTOS JURIDICOS DOCUMENTADOS	0,00	217,89	330.529,28	330.747,17	330.529,28	217,89
2.0.0	SOBRE TRANSMISIONES PATRIMONIALES Y ACTOS JURIDICOS DOCUMENTADOS	0,00	217,89	330.529,28	330.747,17	330.529,28	217,89
2.0.0.01	SOBRE TRANSMISIONES PATRIMONIALES	0,00	206,31	145.626,62	145.832,93	145.626,62	206,31
2.0.0.02	SOBRE ACTOS JURIDICOS DOCUMENTADOS	0,00	11,58	184.902,66	184.914,24	184.902,66	11,58
2.1	TRIBUTOS SOBRE EL JUEGO	0,00	0,00	1.682,16	1.682,16	1.682,16	0,00
2.1.0	TRIBUTOS SOBRE EL JUEGO	0,00	0,00	1.682,16	1.682,16	1.682,16	0,00
2.2	CANONES	0,00	0,00	274.751,10	274.751,10	274.751,10	0,00
2.2.0	CANON DE SANEAMIENTO Y DEPURACION	0,00	0,00	274.751,10	274.751,10	274.751,10	0,00
2.3	SOBRE EL VALOR AÑADIDO	0,00	0,00	14.524.849,10	14.524.849,10	14.524.849,10	0,00
2.3.0	IMPUESTO SOBRE EL VALOR AÑADIDO	0,00	0,00	14.524.849,10	14.524.849,10	14.524.849,10	0,00
2.3.0.01	SOBRE OPERACIONES INTERIORES	0,00	0,00	14.524.849,10	14.524.849,10	14.524.849,10	0,00
2.4	SOBRE CONSUMOS ESPECÍFICOS	0,00	0,00	2.771.597,52	2.771.597,52	2.771.597,52	0,00
2.4.0	IMPUESTOS ESPECIALES	0,00	0,00	2.771.597,52	2.771.597,52	2.771.597,52	0,00
2.4.0.00	IMPUESTO SOBRE EL ALCOHOL Y BEBIDAS DERIVADAS	0,00	0,00	342.756,53	342.756,53	342.756,53	0,00
2.4.0.01	IMPUESTO SOBRE PRODUCTOS INTERMEDIOS	0,00	0,00	13.618,17	13.618,17	13.618,17	0,00
2.4.0.02	IMPUESTO SOBRE LA CERVEZA	0,00	0,00	8.224,74	8.224,74	8.224,74	0,00
2.4.0.03	IMPUESTO SOBRE LAS LABORES DEL TABACO	0,00	0,00	782.923,35	782.923,35	782.923,35	0,00
2.4.0.05	IMPUESTO SOBRE LA ELECTRICIDAD	0,00	0,00	1.624.074,73	1.624.074,73	1.624.074,73	0,00
2.8	OTROS IMPUESTOS INDIRECTOS	0,00	0,00	69.594,50	69.594,50	69.594,50	0,00
2.8.2	IMPUESTOS MEDIOAMBIENTALES	0,00	0,00	69.594,50	69.594,50	69.594,50	0,00
2.8.2.01	SOBRE ELIMINACION DE RESIDUOS EN VERTEDEROS	0,00	0,00	9.272,00	9.272,00	9.272,00	0,00
2.8.2.02	IMPUESTO SOBRE EL IMPACTO VISUAL ELEMENTOS SUMINISTRO ENERGIA ELECTRICA	0,00	0,00	60.322,50	60.322,50	60.322,50	0,00
3	TASAS Y OTROS INGRESOS	0,00	-135.532,44	326.926,18	191.393,74	326.926,18	-135.532,44
3.1	PRESTACION DE SERVICIOS	0,00	0,00	7.438,93	7.438,93	7.438,93	0,00
3.1.0	SERVICIOS SANITARIOS	0,00	0,00	120,00	120,00	120,00	0,00
3.1.0.03	DERECHOS MATRÍCULA CURSOS Y SEMINARIOS	0,00	0,00	120,00	120,00	120,00	0,00
3.1.1	POLITICAS SOCIALES, FAMILIA, IGUALDAD Y JUSTICIA	0,00	0,00	6.986,52	6.986,52	6.986,52	0,00
3.1.1.06	HOGARES DE TERCERA EDAD	0,00	0,00	3.487,02	3.487,02	3.487,02	0,00
3.1.1.10	CENTROS DE DIA. SERVICIO DE PERSONAS MAYORES	0,00	0,00	2.524,90	2.524,90	2.524,90	0,00



Información a fecha: 31/12/2019

Unidad monetaria: Euros

Clasificación Económica	Denominación	Saldo Inicial Pdte. de Pago	Modificación Saldo Inicial	Reconocidas en el Ejercicio	Total Devoluciones Reconocidas	Efectuadas en el Ejercicio	Devoluciones Pdtes. de Pago
3.1.1.20	CAMPAMENTOS E INTERCAMBIOS	0,00	0,00	344,60	344,60	344,60	0,00
3.1.1.24	JUEGOS DEPORTIVOS DE LA RIOJA	0,00	0,00	630,00	630,00	630,00	0,00
3.1.5	DE LA CONSEJERÍA DE EDUCACIÓN, FORMACION Y EMPLEO	0,00	0,00	300,56	300,56	300,56	0,00
3.1.5.03	ESCUELAS INFANTILES DE PRIMER CICLO	0,00	0,00	300,56	300,56	300,56	0,00
3.1.7	DE LA CONSEJERÍA DE AGRICULTURA, GANADERIA Y MEDIO AMBIENTE	0,00	0,00	31,85	31,85	31,85	0,00
3.1.7.03	PRESTACION SERVICIOS ANALITICOS DE LA ESTACION ENOLOGICA DE HARO	0,00	0,00	31,85	31,85	31,85	0,00
3.2	TASAS DE LA COMUNIDAD AUTONOMA DE LA RIOJA	0,00	0,00	1.545,47	1.545,47	1.545,47	0,00
3.2.4	EDUCACIÓN, FORMACION Y EMPLEO	0,00	0,00	164,20	164,20	164,20	0,00
3.2.4.14	TASA 08.14.INSCRIPCION PRUEBAS OBTENCION TITULOS TECNICO Y TEC. SUP. FORM. PROF.	0,00	0,00	164,20	164,20	164,20	0,00
3.2.7	ADMINISTRACION PUBLICA Y HACIENDA	0,00	0,00	1.381,27	1.381,27	1.381,27	0,00
3.2.7.99	TASA 12.100 INSCRIPCIÓN EN PROCESOS DE SELECCIÓN DE PERSONAL	0,00	0,00	1.381,27	1.381,27	1.381,27	0,00
3.3	TASAS AFECTADAS EN DECRETOS DE TRANSFERENCIAS	0,00	0,00	18.247,18	18.247,18	18.247,18	0,00
3.3.1	AGRICULTURA, GANADERÍA Y MEDIO AMBIENTE	0,00	0,00	1.229,60	1.229,60	1.229,60	0,00
3.3.1.04	TASA 05.04 PRESTAC. SERV. RELACIONADOS CON PRODUCCIÓN AGRÍCOLA	0,00	0,00	18,00	18,00	18,00	0,00
3.3.1.06	TASA 05.06 GESTION TECNICO-FACULTATIVO SERVICIOS AGRONOMICOS	0,00	0,00	414,22	414,22	414,22	0,00
3.3.1.13	TASA 05.13 PERMISOS CAZA TERRENOS CINEGÉTICOS DE LA COMUNIDAD AUTONOMA	0,00	0,00	662,87	662,87	662,87	0,00
3.3.1.19	TASA 05.19 SERVICIOS MATERIA CALIDAD AMBIENTAL	0,00	0,00	134,51	134,51	134,51	0,00
3.3.4	EDUCACION, FORMACION Y EMPLEO	0,00	0,00	14.570,71	14.570,71	14.570,71	0,00
3.3.4.03	TASA 08.04 SERVICIOS DOCENTES ESCUELAS OFICIALES DE IDIOMAS Y CONSERVATORIOS	0,00	0,00	12.562,44	12.562,44	12.562,44	0,00
3.3.4.04	TASA 08.05 EXPEDICION TITULOS ACADEMICOS Y PROFESIONALES	0,00	0,00	2.008,27	2.008,27	2.008,27	0,00
3.3.5	FOMENTO Y POLITICA TERRITORIAL	0,00	0,00	2.066,87	2.066,87	2.066,87	0,00
3.3.5.04	TASA 09.05 DE CÉDULAS DE HABITABILIDAD	0,00	0,00	22,35	22,35	22,35	0,00
3.3.5.05	TASA 09.06 ORDENACION DE TRANSPORTES MECÁNICOS POR CARRETERA	0,00	0,00	1.899,38	1.899,38	1.899,38	0,00
3.3.5.14	TASA 09.15 AUTORIZACIONES URBANISTICAS	0,00	0,00	145,14	145,14	145,14	0,00
3.3.6	POLITICAS SOCIALES, FAMILIA, IGUALDAD Y JUSTICIA	0,00	0,00	380,00	380,00	380,00	0,00
3.3.6.07	TASA 20.07 EXPEDICION DE CARNET JOVEN	0,00	0,00	380,00	380,00	380,00	0,00
3.5	INGRESOS PROCEDENTES DE PRESTACIONES DE ASISTENCIA SANITARIA	0,00	0,00	2.794,13	2.794,13	2.794,13	0,00
3.5.0	GESTIONADA POR S.R.S. PARA FINANCIAR SUS GASTOS SANITARIOS	0,00	0,00	2.794,13	2.794,13	2.794,13	0,00
3.8	REINTEGROS	0,00	-136.105,68	223.737,42	87.631,74	223.737,42	-136.105,68
3.8.0	DE PAGOS DE EJERCICIOS ANTERIORES	0,00	-136.105,68	223.737,42	87.631,74	223.737,42	-136.105,68
3.9	OTROS INGRESOS	0,00	573,24	73.163,05	73.736,29	73.163,05	573,24
3.9.1	RECARGOS Y MULTAS	0,00	573,24	63.618,58	64.191,82	63.618,58	573,24
3.9.1.00	RECARGOS DE APREMIO	0,00	0,00	13.603,23	13.603,23	13.603,23	0,00
3.9.1.01	INTERESES DE DEMORA	0,00	0,00	16.671,74	16.671,74	16.671,74	0,00
3.9.1.02	MULTAS Y SANCIONES	0,00	573,24	33.343,61	33.916,85	33.343,61	573,24
3.9.2	RECAUDACION DE TRIBUTOS	0,00	0,00	30,53	30,53	30,53	0,00
3.9.9	INGRESOS DIVERSOS	0,00	0,00	9.513,94	9.513,94	9.513,94	0,00
3.9.9.02	COSTAS JUDICIALES	0,00	0,00	100,00	100,00	100,00	0,00



Información a fecha: 31/12/2019

Unidad monetaria: Euros

Clasificación Económica	Denominación	Saldo Inicial Pdte. de Pago	Modificación Saldo Inicial	Reconocidas en el Ejercicio	Total Devoluciones Reconocidas	Efectuadas en el Ejercicio	Devoluciones Pdtes. de Pago
3.9.9.99	OTROS INGRESOS DIVERSOS	0,00	0,00	9.413,94	9.413,94	9.413,94	0,00
4	TRANSFERENCIAS CORRIENTES	0,00	0,00	30.526.214,61	30.526.214,61	30.526.214,61	0,00
4.0	DE LA ADMINISTRACION DEL ESTADO	0,00	0,00	30.523.404,61	30.523.404,61	30.523.404,61	0,00
4.0.2	PARTICIPACION INGRESOS DEL ESTADO	0,00	0,00	30.523.404,61	30.523.404,61	30.523.404,61	0,00
4.0.2.04	TRANSFERENCIA DEL FONDO DE GARANTIA	0,00	0,00	8.278.679,81	8.278.679,81	8.278.679,81	0,00
4.0.2.07	FONDO DE SUFICIENCIA GLOBAL	0,00	0,00	12.361.284,80	12.361.284,80	12.361.284,80	0,00
4.0.2.11	ANTICIPO 2013 APLAZAMIENTO 240 MENSUALIDADES	0,00	0,00	9.883.440,00	9.883.440,00	9.883.440,00	0,00
4.9	DEL EXTERIOR	0,00	0,00	2.810,00	2.810,00	2.810,00	0,00
4.9.9	OTRAS TRANSFERENCIAS DEL EXTERIOR	0,00	0,00	2.810,00	2.810,00	2.810,00	0,00
4.9.9.00	OTROS PROGRAMAS EUROPEOS	0,00	0,00	2.810,00	2.810,00	2.810,00	0,00
5	INGRESOS PATRIMONIALES	0,00	0,00	11.500,33	11.500,33	11.500,33	0,00
5.2	INTERESES DE DEPOSITOS	0,00	0,00	1.781,61	1.781,61	1.781,61	0,00
5.2.0	INTERESES DE CUENTAS BANCARIAS	0,00	0,00	1.781,61	1.781,61	1.781,61	0,00
5.5	PRODUCTOS DE CONCESIONES Y APROVECHAMIENTOS ESPECIALES	0,00	0,00	9.718,72	9.718,72	9.718,72	0,00
5.5.1	APROVECHAMIENTOS ESPECIALES	0,00	0,00	9.718,72	9.718,72	9.718,72	0,00
5.5.1.00	GESTION FONDO MEJORAS EN MONTES DE ENTIDADES LOCALES	0,00	0,00	1.159,87	1.159,87	1.159,87	0,00
5.5.1.01	APROVECHAMIENTO DE MONTES COMUNIDAD AUTONOMA DE LA RIOJA	0,00	0,00	8.558,85	8.558,85	8.558,85	0,00
7	TRANSFERENCIAS DE CAPITAL	0,00	97.683,75	136.413,41	234.097,16	136.413,41	97.683,75
7.0	DE LA ADMINISTRACION DEL ESTADO	0,00	0,00	46.011,51	46.011,51	46.011,51	0,00
7.0.1	DE DEPARTAMENTOS MINISTERIALES	0,00	0,00	46.011,51	46.011,51	46.011,51	0,00
7.0.1.01	AGRICULTURA, PESCA Y ALIMENTACION	0,00	0,00	46.011,51	46.011,51	46.011,51	0,00
7.6	DE CORPORACIONES LOCALES	0,00	-127.765,73	2.899,50	-124.866,23	2.899,50	-127.765,73
7.6.0	DE AYUNTAMIENTOS	0,00	-127.765,73	2.899,50	-124.866,23	2.899,50	-127.765,73
7.6.0.09	OTROS AYUNTAMIENTOS	0,00	-127.765,73	2.899,50	-124.866,23	2.899,50	-127.765,73
7.9	DEL EXTERIOR	0,00	225.449,48	87.502,40	312.951,88	87.502,40	225.449,48
7.9.0	PROGRAMA OPERATIVO FONDO EUROPEO DE DESARROLLO REGIONAL (FEDER)	0,00	225.449,48	87.502,40	312.951,88	87.502,40	225.449,48
7.9.0.00	PROGRAMA COMPETITIVIDAD REGIONAL Y EMPLEO	0,00	225.449,48	87.502,40	312.951,88	87.502,40	225.449,48
** TOTAL **		0,00	-37.432,56	50.070.202,72	50.032.770,16	50.070.202,72	-37.432,56



TASAS

Clasificación Económica	Denominación	Derechos Reconocidos	Derechos Anulados	Derechos Cancelados	Derechos Recon. Netos	Recaudación Neta	Derechos Pdtes. Cobro
3	TASAS Y OTROS INGRESOS	4.979.531,18	19.792,65	0,00	4.959.738,53	4.948.701,87	11.036,66
3.2	TASAS DE LA COMUNIDAD AUTONOMA DE LA RIOJA	1.212.688,27	1.545,47	0,00	1.211.142,80	1.211.142,80	0,00
3.2.1	AGRICULTURA, GANADERÍA Y MEDIO AMBIENTE	136.507,44	0,00	0,00	136.507,44	136.507,44	0,00
3.2.1.00	TASA 05.01. PRESTACION DE SERVICIOS DE CARACTER GENERAL	2.100,10	0,00	0,00	2.100,10	2.100,10	0,00
3.2.1.01	TASA 05.02. DIRECCION E INSPECCION OBRAS POR CONTRATO	0,00	0,00	0,00	0,00	0,00	0,00
3.2.1.21	TASA 05.21 CERTIFICACION Y CONTROL DOP ACEITE DE LA RIOJA	18.745,75	0,00	0,00	18.745,75	18.745,75	0,00
3.2.1.22	TASA 05.22 CERTIFICACION Y CONTROL PRODUCCION AGRARIA ECOLOGICA	76.560,00	0,00	0,00	76.560,00	76.560,00	0,00
3.2.1.23	TASA 05.23 CERTIFICACION Y CONTROL DOP PERAS DE RINCON DE SOTO	19.100,85	0,00	0,00	19.100,85	19.100,85	0,00
3.2.1.24	TASA 05.24 CERTIFICACION Y CONTROL IGP CHORIZO RIOJANO	3.647,61	0,00	0,00	3.647,61	3.647,61	0,00
3.2.1.25	TASA 05.25 CERTIFICACION Y CONTROL IGP PIMIENTO RIOJANO	0,00	0,00	0,00	0,00	0,00	0,00
3.2.1.26	TASA 05.26 CERTIFICACION Y CONTROL DOP QUESO CAMERANO	3.637,90	0,00	0,00	3.637,90	3.637,90	0,00
3.2.1.27	TASA 05.27 CERTIFICACION Y CONTROL IGP COLIFLOR DE CALAHORRA	1.076,51	0,00	0,00	1.076,51	1.076,51	0,00
3.2.1.28	TASA 05.28 CERTIFICACION Y CONTROL IGP VALLES DE SADACIA	11.638,72	0,00	0,00	11.638,72	11.638,72	0,00
3.2.2	SALUD	0,00	0,00	0,00	0,00	0,00	0,00
3.2.2.00	TASA 06.01 PRESTACION DE SERVICIOS CARACTER GENERAL	0,00	0,00	0,00	0,00	0,00	0,00
3.2.2.01	TASA 06.02 DIRECCION E INSPECCION OBRAS POR CONTRATO	0,00	0,00	0,00	0,00	0,00	0,00
3.2.2.99	TASA 06.100 INSCRIPCION EN PROCESOS DE SELECCION DE PERSONAL	0,00	0,00	0,00	0,00	0,00	0,00
3.2.4	EDUCACIÓN, FORMACION Y EMPLEO	6.937,99	164,20	0,00	6.773,79	6.773,79	0,00
3.2.4.00	TASA 08.01 PRESTACION DE SERVICIOS CARACTER GENERAL	892,99	0,00	0,00	892,99	892,99	0,00
3.2.4.01	TASA 08.02 DIRECCION E INSPECCION OBRAS POR CONTRATO	0,00	0,00	0,00	0,00	0,00	0,00
3.2.4.08	TASA 08.08. INSCRIPCIÓN PRUEBAS LIBRES OBTENCIÓN TÍTULO BACH. MAYORES 20 AÑOS	390,00	0,00	0,00	390,00	390,00	0,00
3.2.4.09	TASA 08.09. INSCRIPCIÓN PRUEBAS ACCESO CICLOS FORMATIVOS GRADO MEDIO Y SUPERIOR	5.500,00	0,00	0,00	5.500,00	5.500,00	0,00
3.2.4.13	TASA 08.13 INSCRIPCION PRUEBAS CERTIFICADOS DE PROFESIONALIDAD NIVELES 2 Y 3	155,00	0,00	0,00	155,00	155,00	0,00
3.2.4.14	TASA 08.14. INSCRIPCION PRUEBAS OBTENCION TITULOS TECNICO Y TEC. SUP. FORM. PROF.	0,00	164,20	0,00	-164,20	-164,20	0,00
3.2.4.99	TASA 08.100. INSCRIPCIÓN EN PROCESOS DE SELECCIÓN DE PERSONAL	0,00	0,00	0,00	0,00	0,00	0,00
3.2.5	FOMENTO Y POLITICA TERRITORIAL	695.466,83	0,00	0,00	695.466,83	695.466,83	0,00
3.2.5.00	TASA 09.01 PRESTACION DE SERVICIOS DE CARACTER GENERAL	312,13	0,00	0,00	312,13	312,13	0,00
3.2.5.01	TASA 09.02 DIRECCION E INSPECCION OBRAS POR CONTRATO	695.154,70	0,00	0,00	695.154,70	695.154,70	0,00
3.2.5.24	TASA 09.24 PRESTACIÓN DEL SERVICIO DE TRANSPORTE DE AGUA POTABLE	0,00	0,00	0,00	0,00	0,00	0,00
3.2.6	POLITICAS SOCIALES, FAMILIA, IGUALDAD Y JUSTICIA	4.726,97	0,00	0,00	4.726,97	4.726,97	0,00
3.2.6.08	TASA 20.08. INSCRIPCION EN REGISTRO DE PAREJAS DE HECHO DE LA RIOJA	4.726,97	0,00	0,00	4.726,97	4.726,97	0,00
3.2.7	ADMINISTRACION PUBLICA Y HACIENDA	298.698,38	1.381,27	0,00	297.317,11	297.317,11	0,00
3.2.7.00	TASA 12.01 PRESTACION DE SERVICIOS DE CARACTER GENERAL	3.029,79	0,00	0,00	3.029,79	3.029,79	0,00
3.2.7.05	TASA 12.08. PRESTACION SERVICIOS EN MATERIA DE COMUNICACION AUDIOVISUAL	0,00	0,00	0,00	0,00	0,00	0,00
3.2.7.06	TASA 12.09. UTILIZACION CENTROS TELECOMUNICACIONES	52.687,26	0,00	0,00	52.687,26	52.687,26	0,00
3.2.7.99	TASA 12.100 INSCRIPCIÓN EN PROCESOS DE SELECCIÓN DE PERSONAL	242.981,33	1.381,27	0,00	241.600,06	241.600,06	0,00



Información a fecha: 31/12/2019

Unidad monetaria: Euros


TASAS

Clasificación Económica	Denominación	Derechos Reconocidos	Derechos Anulados	Derechos Cancelados	Derechos Recon. Netos	Recaudación Neta	Derechos Pdtes. Cobro
3.2.9	DESARROLLO ECONOMICO E INNOVACION	70.350,66	0,00	0,00	70.350,66	70.350,66	0,00
3.2.9.00	TASA 19.01 PRESTACION DE SERVICIOS DE CARACTER GENERAL	3.389,78	0,00	0,00	3.389,78	3.389,78	0,00
3.2.9.01	TASA 19.02 DIRECCION E INSPECCION DE OBRAS POR CONTRATO	0,00	0,00	0,00	0,00	0,00	0,00
3.2.9.12	TASA 19.12. TRAMITACIÓN CERTIFICADOS EFICIENCIA ENERGÉTICA DE EDIFICIOS	66.960,88	0,00	0,00	66.960,88	66.960,88	0,00
3.2.9.16	TASA 19.16 LIMPIEZA Y DESINFECCION EMBARCACIONES DE RECREO EN GONZALEZ LACASA	0,00	0,00	0,00	0,00	0,00	0,00
3.3	TASAS AFECTADAS EN DECRETOS DE TRANSFERENCIAS	3.766.842,91	18.247,18	0,00	3.748.595,73	3.737.559,07	11.036,66
3.3.1	AGRICULTURA, GANADERÍA Y MEDIO AMBIENTE	1.302.827,81	1.229,60	0,00	1.301.598,21	1.298.613,12	2.985,09
3.3.1.04	TASA 05.04 PRESTAC. SERV. RELACIONADOS CON PRODUCCIÓN AGRÍCOLA	47.468,68	18,00	0,00	47.450,68	47.450,68	0,00
3.3.1.05	TASA 05.05 ORDENACION Y DEFENSA INDUSTRIAS AGRARIAS	11.063,59	0,00	0,00	11.063,59	11.063,59	0,00
3.3.1.06	TASA 05.06 GESTION TECNICO-FACULTATIVO SERVICIOS AGRONOMICOS	106.862,06	414,22	0,00	106.447,84	106.447,84	0,00
3.3.1.07	TASA 05.07 SERVICIOS FACULTATIVOS VETERINARIOS	54.007,19	0,00	0,00	54.007,19	54.007,19	-0,00
3.3.1.10	TASA 05.10 ASISTENCIA SERV. VETERINARIO OFICIAL A FERIAS	1.890,80	0,00	0,00	1.890,80	1.890,80	0,00
3.3.1.11	TASA 05.11 SERVICIOS MATERIA FORESTAL Y VIAS PECUARIAS	124.720,71	0,00	0,00	124.720,71	124.720,71	0,00
3.3.1.12	TASA 05.12 SERVICIOS EN MATERIA DE CAZA	459.648,24	0,00	0,00	459.648,24	459.648,24	0,00
3.3.1.13	TASA 05.13 PERMISOS CAZA TERRENOS CINEGÉTICOS DE LA COMUNIDAD AUTONOMA	215.543,56	662,87	0,00	214.880,69	214.880,69	0,00
3.3.1.14	TASA 05.14 SERVICIOS EN MATERIA DE PESCA	94.693,81	0,00	0,00	94.693,81	91.708,72	2.985,09
3.3.1.15	TASA 05.15 PERMISOS DE PESCA EN COTOS FLUVIALES	39.548,91	0,00	0,00	39.548,91	39.548,91	0,00
3.3.1.17	TASA 05.17 SERVICIOS EN MATERIA DE FLORA Y FAUNA	223,10	0,00	0,00	223,10	223,10	0,00
3.3.1.18	TASA 05.18 OCUPACIÓN Y APROVECHAMIENTO VIAS PECUARIAS	109.324,71	0,00	0,00	109.324,71	109.324,71	0,00
3.3.1.19	TASA 05.19 SERVICIOS MATERIA CALIDAD AMBIENTAL	37.832,45	134,51	0,00	37.697,94	37.697,94	0,00
3.3.2	SALUD	186.232,47	0,00	0,00	186.232,47	179.184,75	7.047,72
3.3.2.03	TASA 06.04. SERVICIOS SANITARIOS	156.920,84	0,00	0,00	156.920,84	149.913,36	7.007,48
3.3.2.04	TASA 06.05 INSPECCIONES Y CONTROLES SANITARIOS DE CARNES FRESCAS	29.311,63	0,00	0,00	29.311,63	29.271,39	40,24
3.3.4	EDUCACION, FORMACION Y EMPLEO	730.610,50	14.570,71	0,00	716.039,79	715.786,68	253,11
3.3.4.03	TASA 08.04 SERVICIOS DOCENTES ESCUELAS OFICIALES DE IDIOMAS Y CONSERVATORIOS	577.762,44	12.562,44	0,00	565.200,00	564.946,89	253,11
3.3.4.04	TASA 08.05 EXPEDICION TITULOS ACADEMICOS Y PROFESIONALES	146.851,10	2.008,27	0,00	144.842,83	144.842,83	0,00
3.3.4.10	TASA 08.10 EXPEDICION OTRAS CERTIFICACIONES DIRECCION GENERAL DE EMPLEO	0,00	0,00	0,00	0,00	0,00	0,00
3.3.4.11	TASA 08.11 RECONOCIMIENTO DE COMPETENCIAS PROFESIONALES	0,00	0,00	0,00	0,00	0,00	0,00
3.3.4.12	TASA 08.12 ACREDITACION CENTROS DE FORMACION PARA EL EMPLEO	5.996,96	0,00	0,00	5.996,96	5.996,96	0,00
3.3.5	FOMENTO Y POLÍTICA TERRITORIAL	422.330,62	2.066,87	0,00	420.263,75	419.673,31	590,44
3.3.5.03	TASA 09.04 CALIFICACION DE ACTUAC. PROTEGIDAS EN MAT.DE VIVIENDA	0,00	0,00	0,00	0,00	0,00	0,00
3.3.5.04	TASA 09.05 DE CÉDULAS DE HABITABILIDAD	61.170,88	22,35	0,00	61.148,53	61.148,53	0,00
3.3.5.05	TASA 09.06 ORDENACION DE TRANSPORTES MECÁNICOS POR CARRETERA	177.992,86	1.899,38	0,00	176.093,48	175.503,04	590,44
3.3.5.06	TASA 09.07 PRESTAC.SERVICIO LABORAT.PARA CONTROL CALIDAD DE MAT.	68.482,77	0,00	0,00	68.482,77	68.482,77	0,00
3.3.5.07	TASA 09.08 OCUPACION Y APROVECHAMIENTO DE DOMINIO PÚBLICO	43.521,30	0,00	0,00	43.521,30	43.521,30	0,00
3.3.5.08	TASA 09.09 INFORMES Y OTRAS ACTUACIONES DE LA CONSEJERÍA	28.863,96	0,00	0,00	28.863,96	28.863,96	0,00



TASAS

Clasificación Económica	Denominación	Derechos Reconocidos	Derechos Anulados	Derechos Cancelados	Derechos Recon. Netos	Recaudación Neta	Derechos Pdtes. Cobro
3.3.5.09	TASA 09.10 ACRED.LABOR.DE ENSAYOS PARA CONTROL DE CAL.DE LA EDIF.	0,00	0,00	0,00	0,00	0,00	0,00
3.3.5.10	TASA 09.11 SERVICIOS ORDENACION TERRITORIO Y URBANISMO	2.477,96	0,00	0,00	2.477,96	2.477,96	0,00
3.3.5.11	TASA 09.12 REPRODUCCION DE DOCUMENTOS	0,00	0,00	0,00	0,00	0,00	0,00
3.3.5.12	TASA 09.13 SERVICIOS OBRAS PÚBLICAS, POL. LOCAL URBANISMO Y MINAS EXPROPIACION	0,00	0,00	0,00	0,00	0,00	0,00
3.3.5.13	TASA 09.14 TRAMITACION DE PROCEDIMIENTOS URBANISTICOS	6.045,68	0,00	0,00	6.045,68	6.045,68	0,00
3.3.5.14	TASA 09.15 AUTORIZACIONES URBANISTICAS	7.005,20	145,14	0,00	6.860,06	6.860,06	0,00
3.3.5.15	TASA 09.16 INSCRIPCIÓN EN EL REGISTRO DE ENTID. URBANIST.COLABOR.	20,55	0,00	0,00	20,55	20,55	0,00
3.3.5.16	TASA 09.17 ORDENACIÓN DE DERECHOS MINEROS	1.292,48	0,00	0,00	1.292,48	1.292,48	0,00
3.3.5.18	TASA 09.19 ACTUACIONES DE GESTIÓN DE EXPLOTACIONES MINERAS	25.036,21	0,00	0,00	25.036,21	25.036,21	0,00
3.3.5.19	TASA 09.20 ACTUACIONES RELACIONADAS CON LOS REGIS. PÚBL.DE IND.EXTRACTIVAS	0,00	0,00	0,00	0,00	0,00	0,00
3.3.5.20	TASA 09.21 PARTICIPACIÓN EN EXÁMENES Y EXPEDICIÓN DE ACREDITACIONES	420,77	0,00	0,00	420,77	420,77	0,00
3.3.5.23	TASA 09.25 INFORMACION GEOGRAFICA	0,00	0,00	0,00	0,00	0,00	0,00
3.3.6	POLITICAS SOCIALES, FAMILIA, IGUALDAD Y JUSTICIA	28.938,88	380,00	0,00	28.558,88	28.558,88	0,00
3.3.6.04	TASA 20.04 AUTORIZACIONES	7.247,26	0,00	0,00	7.247,26	7.247,26	0,00
3.3.6.05	TASA 20.05 EXPEDICION Y HOMOL. TITULOS MONITOR Y DIR.TIEMPO LIBRE	1.097,97	0,00	0,00	1.097,97	1.097,97	0,00
3.3.6.06	TASA 20.06 PERMISOS ACAMPADA LIBRE DE GRUPOS O ASOC.JUV.EN LA C.A.R.	358,20	0,00	0,00	358,20	358,20	0,00
3.3.6.07	TASA 20.07 EXPEDICION DE CARNET JOVEN	20.235,45	380,00	0,00	19.855,45	19.855,45	0,00
3.3.7	ADMINISTRACIÓN PÚBLICA Y HACIENDA	160.079,40	0,00	0,00	160.079,40	160.079,40	0,00
3.3.7.03	TASA 12.04 ACTUAC. ADMINIST. EN JUEGOS DE SUERTE, ENVITE O AZAR	151.811,30	0,00	0,00	151.811,30	151.811,30	0,00
3.3.7.04	TASA 12.05 VENTA DE IMPRESOS PARA EL CUMPLIM. DE OBLIGAC. TRIBUT.	8.154,50	0,00	0,00	8.154,50	8.154,50	0,00
3.3.7.05	TASA 12.06 INSCRIP.Y CERTIF. REGISTRO ADMINIS.ESPECIAL MEDIAD.SEGUROS	113,60	0,00	0,00	113,60	113,60	0,00
3.3.8	PRESIDENCIA, RELACIONES INSTITUCIONALES Y ACCION EXTERIOR	55.017,18	0,00	0,00	55.017,18	55.017,18	0,00
3.3.8.03	TASA 14.04 DEL BOLETIN OFICIAL DE LA RIOJA	55.017,18	0,00	0,00	55.017,18	55.017,18	0,00
3.3.9	DESARROLLO ECONOMICO E INNOVACION	880.806,05	0,00	0,00	880.806,05	880.645,75	160,30
3.3.9.03	TASA 19.04 DE INDUSTRIA	217.252,94	0,00	0,00	217.252,94	217.092,64	160,30
3.3.9.04	TASA 19.05 PRESTACION SERVICIOS DE ITV	657.599,59	0,00	0,00	657.599,59	657.599,59	0,00
3.3.9.05	TASA 19.06 TRAMITACION ADMINISTRATIVA LICENCIA COMERCIAL ESPECIFICA	0,00	0,00	0,00	0,00	0,00	0,00
3.3.9.06	TASA 19.07 SUBCONTRATAACION EN EL SECTOR DE LA CONSTRUCCION	2.851,53	0,00	0,00	2.851,53	2.851,53	0,00
3.3.9.15	TASA 19.15 REGISTRO PROPIEDAD INTELECTUAL	3.101,99	0,00	0,00	3.101,99	3.101,99	0,00
* TOTAL TASAS *		4.979.531,18	19.792,65	0,00	4.959.738,53	4.948.701,87	11.036,66




Información a fecha: 31/12/2019

Unidad monetaria: Euros

PRECIO PÚBLICO

Clasificación Económica	Denominación	Derechos Reconocidos	Derechos Anulados	Derechos Cancelados	Derechos Recon. Netos	Recaudación Neta	Derechos Pdtes. Cobro
3	TASAS Y OTROS INGRESOS	10.282.730,02	1.362.492,10	0,00	8.920.237,92	7.847.338,08	1.072.899,84
3.0	VENTA DE BIENES	300.193,08	0,00	0,00	300.193,08	300.193,08	0,00
3.0.0	VENTA DE PUBLICACIONES PROPIAS	36.660,14	0,00	0,00	36.660,14	36.660,14	0,00
3.0.0.01	VENTA DEL BOLETIN OFICIAL DEL PARLAMENTO	0,00	0,00	0,00	0,00	0,00	0,00
3.0.0.02	VENTA DE PUBLICACIONES DEL INSTITUTO DE ESTUDIOS RIOJANOS	36.247,89	0,00	0,00	36.247,89	36.247,89	0,00
3.0.0.03	VENTA DE PUBLICACIONES DE DESARROLLO ECONOMICO E INNOVACION	0,00	0,00	0,00	0,00	0,00	0,00
3.0.0.04	VENTA DE PUBLICACIONES DE AGRICULTURA, GANADERÍA Y MEDIO AMBIENTE	0,00	0,00	0,00	0,00	0,00	0,00
3.0.0.05	VENTA DE PUBLICACIONES DE SALUD	0,00	0,00	0,00	0,00	0,00	0,00
3.0.0.06	VENTA DE IMPRESOS	0,00	0,00	0,00	0,00	0,00	0,00
3.0.0.99	VENTA DE OTRAS PUBLICACIONES	412,25	0,00	0,00	412,25	412,25	0,00
3.0.4	VENTA DE PRODUCTOS AGROPECUARIOS	262.131,25	0,00	0,00	262.131,25	262.131,25	0,00
3.0.4.00	VENTA DE PLANTAS Y SEMILLAS DE VIVEROS	130.863,24	0,00	0,00	130.863,24	130.863,24	0,00
3.0.4.01	EXPLOTACIONES AGRARIAS	131.268,01	0,00	0,00	131.268,01	131.268,01	0,00
3.0.5	VENTA DE MATERIAL DE DESHECHO	0,00	0,00	0,00	0,00	0,00	0,00
3.0.9	VENTA DE OTROS BIENES	1.401,69	0,00	0,00	1.401,69	1.401,69	0,00
3.0.9.01	VENTA DE CARTONES DE BINGO	0,00	0,00	0,00	0,00	0,00	0,00
3.0.9.06	VENTA DE CATALOGOS	6,30	0,00	0,00	6,30	6,30	0,00
3.0.9.08	VENTA OBJETOS PUBLICITARIOS	1.395,39	0,00	0,00	1.395,39	1.395,39	0,00
3.0.9.09	VENTA DE CHATARRA	0,00	0,00	0,00	0,00	0,00	0,00
3.1	PRESTACION DE SERVICIOS	9.982.536,94	1.362.492,10	0,00	8.620.044,84	7.547.145,00	1.072.899,84
3.1.0	SERVICIOS SANITARIOS	937.871,29	120,00	0,00	937.751,29	937.751,29	0,00
3.1.0.01	CENTRO ASISTENCIAL DE ALBELDA DE IREGUA	596.954,83	0,00	0,00	596.954,83	596.954,83	0,00
3.1.0.03	DERECHOS MATRÍCULA CURSOS Y SEMINARIOS	340.916,46	120,00	0,00	340.796,46	340.796,46	0,00
3.1.1	POLITICAS SOCIALES, FAMILIA, IGUALDAD Y JUSTICIA	7.623.795,35	1.361.509,52	0,00	6.262.285,83	5.189.385,99	1.072.899,84
3.1.1.02	RESIDENCIA DE PERSONAS MAYORES DE CALAHORRA	976.340,69	0,00	0,00	976.340,69	976.340,69	0,00
3.1.1.04	RESIDENCIA DE PERSONAS MAYORES DE LARDERO	957.414,54	0,00	0,00	957.414,54	957.414,54	0,00
3.1.1.06	HOGARES DE TERCERA EDAD	368.953,55	3.487,02	0,00	365.466,53	365.466,53	0,00
3.1.1.07	ESTANCIAS RESIDENCIA SANTA LUCIA DE FUENMAYOR	796.174,80	0,00	0,00	796.174,80	796.174,80	0,00
3.1.1.09	CENTROS CONCERTADOS, ANCIANOS DISCAPACITADOS Y OTROS	3.241.401,70	1.354.523,00	0,00	1.886.878,70	817.836,10	1.069.042,60
3.1.1.10	CENTROS DE DIA. SERVICIO DE PERSONAS MAYORES	993.108,31	2.524,90	0,00	990.583,41	986.726,17	3.857,24
3.1.1.11	PLAZAS CONCERTADAS DE PERSONAS MAYORES	0,00	0,00	0,00	0,00	0,00	0,00
3.1.1.12	PLAZAS CONCERTADAS DE PERSONAS CON DISCAPACIDAD	0,00	0,00	0,00	0,00	0,00	0,00
3.1.1.15	TARJETA LECTOR MUSEO, BIBLIOTECA Y ARCHIVO	78,00	0,00	0,00	78,00	78,00	0,00
3.1.1.16	VENTA ENTRADAS FILMOTECA RAFAEL AZCONA	21.263,00	0,00	0,00	21.263,00	21.263,00	0,00
3.1.1.18	ACTIVIDADES DIDACTICAS ORGANIZADAS POR LOS MUSEOS DE LA RIOJA	7.557,81	0,00	0,00	7.557,81	7.557,81	0,00
3.1.1.19	INSTALACIONES DEPORTIVAS	69.868,72	0,00	0,00	69.868,72	69.868,72	0,00



Información a fecha: 31/12/2019

Unidad monetaria: Euros

PRECIO PÚBLICO

Clasificación Económica	Denominación	Derechos Reconocidos	Derechos Anulados	Derechos Cancelados	Derechos Recon. Netos	Recaudación Neta	Derechos Pdtes. Cobro
3.1.1.20	CAMPAMENTOS E INTERCAMBIOS	34.625,86	344,60	0,00	34.281,26	34.281,26	0,00
3.1.1.21	CENTROS DE INFORMACION JUVENILES	1.577,00	0,00	0,00	1.577,00	1.577,00	0,00
3.1.1.22	GESTION RED DE ALBERGUES JUVENILES	0,00	0,00	0,00	0,00	0,00	0,00
3.1.1.23	CURSOS DE FORMACION JUVENIL	1.600,00	0,00	0,00	1.600,00	1.600,00	0,00
3.1.1.24	JUEGOS DEPORTIVOS DE LA RIOJA	153.831,37	630,00	0,00	153.201,37	153.201,37	0,00
3.1.4	DE LA CONSEJERIA DE ADMINISTRACION PÚBLICA Y HACIENDA	0,00	0,00	0,00	0,00	0,00	0,00
3.1.4.01	RECINTO FERIA DE ALBELDA DE IREGUA	0,00	0,00	0,00	0,00	0,00	0,00
3.1.4.02	REALIZACION DE SERVICIOS INFORMATICOS	0,00	0,00	0,00	0,00	0,00	0,00
3.1.5	DE LA CONSEJERÍA DE EDUCACIÓN, FORMACION Y EMPLEO	850.816,48	300,56	0,00	850.515,92	850.515,92	0,00
3.1.5.03	ESCUELAS INFANTILES DE PRIMER CICLO	850.816,48	300,56	0,00	850.515,92	850.515,92	0,00
3.1.7	DE LA CONSEJERÍA DE AGRICULTURA, GANADERIA Y MEDIO AMBIENTE	548.539,10	562,02	0,00	547.977,08	547.977,08	0,00
3.1.7.00	ANUNCIOS PUBLICITARIOS	0,00	0,00	0,00	0,00	0,00	0,00
3.1.7.01	SERVICIO ANALITICO DEL LABORATORIO REGIONAL	80.578,77	530,17	0,00	80.048,60	80.048,60	0,00
3.1.7.03	PRESTACION SERVICIOS ANALITICOS DE LA ESTACION ENOLOGICA DE HARO	467.960,33	31,85	0,00	467.928,48	467.928,48	0,00
3.1.9	PRESTACION DE OTROS SERVICIOS	21.514,72	0,00	0,00	21.514,72	21.514,72	0,00
3.1.9.00	TELEFONO PUBLICO	0,00	0,00	0,00	0,00	0,00	0,00
3.1.9.02	EMISION DE TARJETAS DE TACOGRAFO DIGITAL	0,00	0,00	0,00	0,00	0,00	0,00
3.1.9.03	VENTA DE CARNET DE TRANSPORTE ESTUDIANTES	0,00	0,00	0,00	0,00	0,00	0,00
3.1.9.04	SERVICIO ESTACIONAMIENTO Y APARCAMIENTO HOSPITAL SAN PEDRO	6.796,96	0,00	0,00	6.796,96	6.796,96	0,00
3.1.9.05	SERVICIO PERICIAL INS MEDICINA LEGAL RECLAMACIONES CIRCULACION VEHICULOS A MOTOR	6.386,70	0,00	0,00	6.386,70	6.386,70	0,00
3.1.9.99	OTROS	8.331,06	0,00	0,00	8.331,06	8.331,06	0,00
* TOTAL PRECIO PÚBLICO *		10.282.730,02	1.362.492,10	0,00	8.920.237,92	7.847.338,08	1.072.899,84



Gobierno de
La Rioja

Consejería de Hacienda

SICAP - Sistema de Información Contable


Ejercicio 2019


VI MEMORIA

14 Información presupuestaria

b) Presupuestos cerrados

Presupuesto de gastos

	Gobierno de La Rioja	Consejería de Hacienda	Ejercicio 2019
		SICAP - Sistema de Información Contable	



Gobierno
de La
Rioja

Hacienda

Ejercicio: 2019

SICAP - Sistema de Información Contable

OBLIGACIONES DE PRESUPUESTOS CERRADOS

Página 1

Ejercicio Origen: 2013

Información a fecha: 31/12/2019

Unidad monetaria: Euros

Clasificación Orgánica 1901 INDUSTRIA, INNOVACIÓN Y EMPLEO / SECRETARIA GENERAL TÉCNICA

Clasificación Funcional 3222 PROTECCION Y PROMOCION SOCIAL / PROMOCION SOCIAL / FOMENTO DEL EMPLEO Y PROMOCION INDUSTRIAL Y EMPRESARIAL / PROMOCIÓN EMPRESARIAL Y EMPLEO

Clasificación Económica	Denominación	Saldo Inicial Obligaciones Pdes. de Pago	Rectificaciones o Anulaciones Saldo Inicial	Total Obligaciones	Pagos Realizados	Total Obligaciones Pdes. de Pago
7	TRANSFERENCIAS DE CAPITAL	100.000,00	0,00	100.000,00	100.000,00	0,00
7.3	A ENTIDADES PUBLICAS EMPRESARIALES DE LA C.A.R.	100.000,00	0,00	100.000,00	100.000,00	0,00
7.3.0	X	100.000,00	0,00	100.000,00	100.000,00	0,00
7.3.0.00	X	100.000,00	0,00	100.000,00	100.000,00	0,00
Total Orgánico / Funcional	1901 / 3222	100.000,00	0,00	100.000,00	100.000,00	0,00



Clasificación Orgánica 1901 INDUSTRIA, INNOVACIÓN Y EMPLEO / SECRETARIA GENERAL TÉCNICA

Clasificación Funcional 3222 PROTECCION Y PROMOCION SOCIAL / PROMOCION SOCIAL / FOMENTO DEL EMPLEO Y PROMOCION INDUSTRIAL Y EMPRESARIAL / PROMOCIÓN EMPRESARIAL Y EMPLEO

Clasificación Económica	Denominación	Saldo Inicial Obligaciones Pdes. de Pago	Rectificaciones o Anulaciones Saldo Inicial	Total Obligaciones	Pagos Realizados	Total Obligaciones Pdes. de Pago
4	TRANSFERENCIAS CORRIENTES	2.208.586,50	0,00	2.208.586,50	2.208.586,50	0,00
4.3	A ENTIDADES PUBLICAS EMPRESARIALES DE LA C.A.R.	2.208.586,50	0,00	2.208.586,50	2.208.586,50	0,00
4.3.0	X	2.208.586,50	0,00	2.208.586,50	2.208.586,50	0,00
4.3.0.00	X	2.208.586,50	0,00	2.208.586,50	2.208.586,50	0,00
7	TRANSFERENCIAS DE CAPITAL	5.518.459,25	0,00	5.518.459,25	5.518.459,25	0,00
7.3	A ENTIDADES PUBLICAS EMPRESARIALES DE LA C.A.R.	5.518.459,25	0,00	5.518.459,25	5.518.459,25	0,00
7.3.0	X	5.518.459,25	0,00	5.518.459,25	5.518.459,25	0,00
7.3.0.00	X	5.518.459,25	0,00	5.518.459,25	5.518.459,25	0,00
Total Orgánico / Funcional	1901 / 3222	7.727.045,75	0,00	7.727.045,75	7.727.045,75	0,00



Gobierno
de La
Rioja

LKCAM310

Hacienda

SICAP - Sistema de Información Contable

OBLIGACIONES DE PRESUPUESTOS CERRADOS

Ejercicio: 2019

Página 3

Ejercicio Origen: 2014

Información a fecha: 31/12/2019

Unidad monetaria: Euros

Clasificación Orgánica 1901 INDUSTRIA, INNOVACIÓN Y EMPLEO / SECRETARIA GENERAL TÉCNICA

Clasificación Funcional 5461 PRODUCCION DE BIENES PUBLICOS DE CARACTER ECONOMICO / INVESTIGACION, DESARROLLO E INNOVACIÓN / INVESTIGACIÓN, DESARROLLO E INNOVACIÓN EN MATERIA INDUSTRIAL Y EMPRESARIAL / INVESTIGACIÓN, DESARROLLO E INNOVACIÓN EN MATERIA DE PROM. IND.Y EMPRESARIAL

Clasificación Económica	Denominación	Saldo Inicial Obligaciones Pdes. de Pago	Rectificaciones o Anulaciones Saldo Inicial	Total Obligaciones	Pagos Realizados	Total Obligaciones Pdes. de Pago
4	TRANSFERENCIAS CORRIENTES	148.959,50	0,00	148.959,50	148.959,50	0,00
4.3	A ENTIDADES PUBLICAS EMPRESARIALES DE LA C.A.R.	148.959,50	0,00	148.959,50	148.959,50	0,00
4.3.0	X	148.959,50	0,00	148.959,50	148.959,50	0,00
4.3.0.00	X	148.959,50	0,00	148.959,50	148.959,50	0,00
7	TRANSFERENCIAS DE CAPITAL	10.087.843,61	0,00	10.087.843,61	8.587.843,61	1.500.000,00
7.3	A ENTIDADES PUBLICAS EMPRESARIALES DE LA C.A.R.	10.087.843,61	0,00	10.087.843,61	8.587.843,61	1.500.000,00
7.3.0	X	10.087.843,61	0,00	10.087.843,61	8.587.843,61	1.500.000,00
7.3.0.00	X	10.087.843,61	0,00	10.087.843,61	8.587.843,61	1.500.000,00
Total Orgánico / Funcional	1901 / 5461	10.236.803,11	0,00	10.236.803,11	8.736.803,11	1.500.000,00



Ejercicio Origen: 2015


Información a fecha: 31/12/2019

Unidad monetaria: Euros

Clasificación Orgánica 060810 SALUD / DIRECCIÓN GENERAL DE SERVICIOS SOCIALES / CENTROS NO RESIDENCIALES (HOGARES)

Clasificación Funcional 3122 PROTECCION Y PROMOCION SOCIAL / PROTECCION SOCIAL / ACCION SOCIAL / MAYORES Y DISCAPACIDAD

Clasificación Económica	Denominación	Saldo Inicial Obligaciones Pdes. de Pago	Rectificaciones o Anulaciones Saldo Inicial	Total Obligaciones	Pagos Realizados	Total Obligaciones Pdes. de Pago
2	GASTOS EN BIENES CORRIENTES Y SERVICIOS	49,34	-49,34	0,00	0,00	0,00
2.2	MATERIAL, SUMINISTROS Y OTROS	49,34	-49,34	0,00	0,00	0,00
2.2.1	SUMINISTROS	49,34	-49,34	0,00	0,00	0,00
2.2.1.08	X	49,34	-49,34	0,00	0,00	0,00
Total Orgánico / Funcional	060810 / 3122	49,34	-49,34	0,00	0,00	0,00



Ejercicio Origen: 2015

Información a fecha: 31/12/2019

Unidad monetaria: Euros

Clasificación Orgánica 1403 PRESIDENCIA, RELACIONES INSTITUCIONALES Y ACCIÓN EXTERIOR / DIRECCIÓN GENERAL DE JUSTICIA E INTERIOR

Clasificación Funcional 1411 SERVICIOS DE CARACTER GENERAL / JUSTICIA / ADMINISTRACION DE JUSTICIA / ADMINISTRACION DE JUSTICIA

Clasificación Económica	Denominación	Saldo Inicial Obligaciones Pdes. de Pago	Rectificaciones o Anulaciones Saldo Inicial	Total Obligaciones	Pagos Realizados	Total Obligaciones Pdes. de Pago
2	GASTOS EN BIENES CORRIENTES Y SERVICIOS	15,96	-15,96	0,00	0,00	0,00
2.2	MATERIAL, SUMINISTROS Y OTROS	15,96	-15,96	0,00	0,00	0,00
2.2.6	GASTOS DIVERSOS	15,96	-15,96	0,00	0,00	0,00
2.2.6.99	OTROS	15,96	-15,96	0,00	0,00	0,00
Total Orgánico / Funcional	1403 / 1411	15,96	-15,96	0,00	0,00	0,00



Gobierno
de La
Rioja

LKCAM310

Hacienda

SICAP - Sistema de Información Contable

OBLIGACIONES DE PRESUPUESTOS CERRADOS

Ejercicio: 2019

Página 6

Ejercicio Origen: 2015


Información a fecha: 31/12/2019

Unidad monetaria: Euros

Clasificación Orgánica 1901 DESARROLLO ECONÓMICO E INNOVACIÓN / SECRETARIA GENERAL TÉCNICA

Clasificación Funcional 3222 PROTECCION Y PROMOCION SOCIAL / PROMOCION SOCIAL / FOMENTO DEL EMPLEO Y PROMOCION INDUSTRIAL Y EMPRESARIAL / PROMOCIÓN EMPRESARIAL Y EMPLEO

Clasificación Económica	Denominación	Saldo Inicial Obligaciones Pdes. de Pago	Rectificaciones o Anulaciones Saldo Inicial	Total Obligaciones	Pagos Realizados	Total Obligaciones Pdes. de Pago
4	TRANSFERENCIAS CORRIENTES	4.214.754,75	0,00	4.214.754,75	0,00	4.214.754,75
4.3	A ENTIDADES PUBLICAS EMPRESARIALES DE LA C.A.R.	4.214.754,75	0,00	4.214.754,75	0,00	4.214.754,75
4.3.0	X	4.214.754,75	0,00	4.214.754,75	0,00	4.214.754,75
4.3.0.00	X	4.214.754,75	0,00	4.214.754,75	0,00	4.214.754,75
7	TRANSFERENCIAS DE CAPITAL	6.697.377,75	0,00	6.697.377,75	0,00	6.697.377,75
7.3	A ENTIDADES PUBLICAS EMPRESARIALES DE LA C.A.R.	6.697.377,75	0,00	6.697.377,75	0,00	6.697.377,75
7.3.0	X	6.697.377,75	0,00	6.697.377,75	0,00	6.697.377,75
7.3.0.00	X	6.697.377,75	0,00	6.697.377,75	0,00	6.697.377,75
Total Orgánico / Funcional	1901 / 3222	10.912.132,50	0,00	10.912.132,50	0,00	10.912.132,50



Gobierno
de La
Rioja

Hacienda

Ejercicio: 2019

SICAP - Sistema de Información Contable

OBLIGACIONES DE PRESUPUESTOS CERRADOS

Página 7

Ejercicio Origen: 2015

Información a fecha: 31/12/2019

Unidad monetaria: Euros

Clasificación Orgánica 1901 DESARROLLO ECONÓMICO E INNOVACIÓN / SECRETARIA GENERAL TÉCNICA

Clasificación Funcional 5461 PRODUCCION DE BIENES PUBLICOS DE CARACTER ECONOMICO / INVESTIGACION, DESARROLLO E INNOVACIÓN / INVESTIGACIÓN, DESARROLLO E INNOVACIÓN EN MATERIA INDUSTRIAL Y EMPRESARIAL / INVESTIGACIÓN, DESARROLLO E INNOVACIÓN EN MATERIA DE PROM. IND.Y EMPRESARIAL

Clasificación Económica	Denominación	Saldo Inicial Obligaciones Pdes. de Pago	Rectificaciones o Anulaciones Saldo Inicial	Total Obligaciones	Pagos Realizados	Total Obligaciones Pdes. de Pago
4	TRANSFERENCIAS CORRIENTES	446.878,50	0,00	446.878,50	148.959,50	297.919,00
4.3	A ENTIDADES PUBLICAS EMPRESARIALES DE LA C.A.R.	446.878,50	0,00	446.878,50	148.959,50	297.919,00
4.3.0	X	446.878,50	0,00	446.878,50	148.959,50	297.919,00
4.3.0.00	X	446.878,50	0,00	446.878,50	148.959,50	297.919,00
7	TRANSFERENCIAS DE CAPITAL	9.503.425,50	0,00	9.503.425,50	0,00	9.503.425,50
7.3	A ENTIDADES PUBLICAS EMPRESARIALES DE LA C.A.R.	9.503.425,50	0,00	9.503.425,50	0,00	9.503.425,50
7.3.0	X	9.503.425,50	0,00	9.503.425,50	0,00	9.503.425,50
7.3.0.00	X	9.503.425,50	0,00	9.503.425,50	0,00	9.503.425,50
Total Orgánico / Funcional	1901 / 5461	9.950.304,00	0,00	9.950.304,00	148.959,50	9.801.344,50



Gobierno
de La
Rioja

LKCAM310

Hacienda

SICAP - Sistema de Información Contable

OBLIGACIONES DE PRESUPUESTOS CERRADOS

Ejercicio: 2019

Página 8

Ejercicio Origen: 2016

Información a fecha: 31/12/2019

Unidad monetaria: Euros

Clasificación Orgánica 1210 ADMINISTRACIÓN PÚBLICA Y HACIENDA / D.G. DE LAS TECNOLOGÍAS DE LA INFORMACIÓN Y LA COMUNICACIÓN

Clasificación Funcional 5411 PRODUCCION DE BIENES PUBLICOS DE CARACTER ECONOMICO / INVESTIGACION, DESARROLLO E INNOVACIÓN / ADMINISTRACIÓN GENERAL DE INVESTIGACIÓN, DESARROLLO E INOVACIÓN / ADMINISTRACIÓN GENERAL DE INVESTIGACIÓN Y DESARROLLO

Clasificación Económica	Denominación	Saldo Inicial Obligaciones Pdes. de Pago	Rectificaciones o Anulaciones Saldo Inicial	Total Obligaciones	Pagos Realizados	Total Obligaciones Pdes. de Pago
2	GASTOS EN BIENES CORRIENTES Y SERVICIOS	184,89	0,00	184,89	0,00	184,89
2.2	MATERIAL, SUMINISTROS Y OTROS	184,89	0,00	184,89	0,00	184,89
2.2.2	COMUNICACIONES	184,89	0,00	184,89	0,00	184,89
2.2.2.00	TELEFONICAS	184,89	0,00	184,89	0,00	184,89
Total Orgánico / Funcional	1210 / 5411	184,89	0,00	184,89	0,00	184,89



Ejercicio Origen: 2016

Información a fecha: 31/12/2019

Unidad monetaria: Euros

Clasificación Orgánica 1901 DESARROLLO ECONÓMICO E INNOVACIÓN / SECRETARIA GENERAL TÉCNICA

Clasificación Funcional 3222 PROTECCION Y PROMOCION SOCIAL / PROMOCION SOCIAL / FOMENTO DEL EMPLEO Y PROMOCION INDUSTRIAL Y EMPRESARIAL / PROMOCIÓN EMPRESARIAL Y EMPLEO

Clasificación Económica	Denominación	Saldo Inicial Obligaciones Pdes. de Pago	Rectificaciones o Anulaciones Saldo Inicial	Total Obligaciones	Pagos Realizados	Total Obligaciones Pdes. de Pago
4	TRANSFERENCIAS CORRIENTES	3.184.818,50	0,00	3.184.818,50	0,00	3.184.818,50
4.3	A ENTIDADES PUBLICAS EMPRESARIALES DE LA C.A.R.	3.184.818,50	0,00	3.184.818,50	0,00	3.184.818,50
4.3.0	X	3.184.818,50	0,00	3.184.818,50	0,00	3.184.818,50
4.3.0.00	X	3.184.818,50	0,00	3.184.818,50	0,00	3.184.818,50
7	TRANSFERENCIAS DE CAPITAL	4.789.918,50	0,00	4.789.918,50	0,00	4.789.918,50
7.3	A ENTIDADES PUBLICAS EMPRESARIALES DE LA C.A.R.	4.789.918,50	0,00	4.789.918,50	0,00	4.789.918,50
7.3.0	X	4.789.918,50	0,00	4.789.918,50	0,00	4.789.918,50
7.3.0.00	X	4.789.918,50	0,00	4.789.918,50	0,00	4.789.918,50
Total Orgánico / Funcional	1901 / 3222	7.974.737,00	0,00	7.974.737,00	0,00	7.974.737,00



Ejercicio Origen: 2016


Información a fecha: 31/12/2019

Unidad monetaria: Euros

Clasificación Orgánica 1901 DESARROLLO ECONÓMICO E INNOVACIÓN / SECRETARIA GENERAL TÉCNICA

Clasificación Funcional 5461 PRODUCCION DE BIENES PUBLICOS DE CARACTER ECONOMICO / INVESTIGACION, DESARROLLO E INNOVACIÓN / INVESTIGACIÓN, DESARROLLO E INNOVACIÓN EN MATERIA INDUSTRIAL Y EMPRESARIAL / INVESTIGACIÓN, DESARROLLO E INNOVACIÓN EN MATERIA DE PROM. IND.Y EMPRESARIAL

Clasificación Económica	Denominación	Saldo Inicial Obligaciones Pdes. de Pago	Rectificaciones o Anulaciones Saldo Inicial	Total Obligaciones	Pagos Realizados	Total Obligaciones Pdes. de Pago
4	TRANSFERENCIAS CORRIENTES	172.919,00	0,00	172.919,00	0,00	172.919,00
4.3	A ENTIDADES PUBLICAS EMPRESARIALES DE LA C.A.R.	172.919,00	0,00	172.919,00	0,00	172.919,00
4.3.0	X	172.919,00	0,00	172.919,00	0,00	172.919,00
4.3.0.00	X	172.919,00	0,00	172.919,00	0,00	172.919,00
7	TRANSFERENCIAS DE CAPITAL	8.097.869,00	0,00	8.097.869,00	0,00	8.097.869,00
7.3	A ENTIDADES PUBLICAS EMPRESARIALES DE LA C.A.R.	8.097.869,00	0,00	8.097.869,00	0,00	8.097.869,00
7.3.0	X	8.097.869,00	0,00	8.097.869,00	0,00	8.097.869,00
7.3.0.00	X	8.097.869,00	0,00	8.097.869,00	0,00	8.097.869,00
Total Orgánico / Funcional	1901 / 5461	8.270.788,00	0,00	8.270.788,00	0,00	8.270.788,00



**Gobierno
de La
Rioja**

LKCAM310

Hacienda

SICAP - Sistema de Información Contable

OBLIGACIONES DE PRESUPUESTOS CERRADOS

Ejercicio: 2019

Página 11

Ejercicio Origen: 2016

Información a fecha: 31/12/2019

Unidad monetaria: Euros

Clasificación Orgánica 200406 POLÍTICAS SOCIALES, FAMILIA, IGUALDAD Y JUSTICIA / DIRECCIÓN GENERAL DE SERVICIOS SOCIALES / RESIDENCIA LA COMETA

Clasificación Funcional 3121 PROTECCION Y PROMOCION SOCIAL / PROTECCION SOCIAL / ACCION SOCIAL / INFANCIA

Clasificación Económica	Denominación	Saldo Inicial Obligaciones Pdes. de Pago	Rectificaciones o Anulaciones Saldo Inicial	Total Obligaciones	Pagos Realizados	Total Obligaciones Pdes. de Pago
2	GASTOS EN BIENES CORRIENTES Y SERVICIOS	23,85	0,00	23,85	0,00	23,85
2.2	MATERIAL, SUMINISTROS Y OTROS	23,85	0,00	23,85	0,00	23,85
2.2.1	SUMINISTROS	23,85	0,00	23,85	0,00	23,85
2.2.1.06	PRODUCTOS FARMACEUTICOS	23,85	0,00	23,85	0,00	23,85
Total Orgánico / Funcional	200406 / 3121	23,85	0,00	23,85	0,00	23,85



**Gobierno
de La
Rioja**

Hacienda

Ejercicio: 2019

SICAP - Sistema de Información Contable

OBLIGACIONES DE PRESUPUESTOS CERRADOS

Página 12

Ejercicio Origen: 2016

Información a fecha: 31/12/2019

Unidad monetaria: Euros

Clasificación Orgánica 200410 POLÍTICAS SOCIALES, FAMILIA, IGUALDAD Y JUSTICIA / DIRECCIÓN GENERAL DE SERVICIOS SOCIALES / CENTROS NO RESIDENCIALES (HOGARES)

Clasificación Funcional 3122 PROTECCION Y PROMOCION SOCIAL / PROTECCION SOCIAL / ACCION SOCIAL / MAYORES Y DISCAPACIDAD

Clasificación Económica	Denominación	Saldo Inicial Obligaciones Pdes. de Pago	Rectificaciones o Anulaciones Saldo Inicial	Total Obligaciones	Pagos Realizados	Total Obligaciones Pdes. de Pago
2	GASTOS EN BIENES CORRIENTES Y SERVICIOS	60,50	0,00	60,50	0,00	60,50
2.2	MATERIAL, SUMINISTROS Y OTROS	60,50	0,00	60,50	0,00	60,50
2.2.1	SUMINISTROS	60,50	0,00	60,50	0,00	60,50
2.2.1.08	X	60,50	0,00	60,50	0,00	60,50
Total Orgánico / Funcional	200410 / 3122	60,50	0,00	60,50	0,00	60,50



Gobierno
de La
Rioja

LKCAM310

Hacienda

SICAP - Sistema de Información Contable

OBLIGACIONES DE PRESUPUESTOS CERRADOS

Ejercicio: 2019

Página 13

Ejercicio Origen: 2017

Información a fecha: 31/12/2019

Unidad monetaria: Euros

Clasificación Orgánica 0506 AGRICULTURA, GANADERÍA Y MEDIO AMBIENTE / DIRECCIÓN GENERAL DE MEDIO NATURAL

Clasificación Funcional 4712 ACTUACIONES DE CARÁCTER ECONÓMICO / MEDIO AMBIENTE / MEDIO AMBIENTE / GESTIÓN FORESTAL

Clasificación Económica	Denominación	Saldo Inicial Obligaciones Pdes. de Pago	Rectificaciones o Anulaciones Saldo Inicial	Total Obligaciones	Pagos Realizados	Total Obligaciones Pdes. de Pago
6	INVERSIONES REALES	0,00	0,00	0,00	0,00	0,00
6.6	INVERSIONES GESTIONADAS PARA OTROS ENTES	0,00	0,00	0,00	0,00	0,00
6.6.1	INFRAESTRUCTURAS Y BIENES DESTINADOS AL USO GENERAL	0,00	0,00	0,00	0,00	0,00
6.6.1.01	CONSTRUCCION	0,00	0,00	0,00	0,00	0,00
Total Orgánico / Funcional	0506 / 4712	0,00	0,00	0,00	0,00	0,00



**Gobierno
de La
Rioja**

LKCAM310

Hacienda

SICAP - Sistema de Información Contable

OBLIGACIONES DE PRESUPUESTOS CERRADOS

Ejercicio: 2019

Página 14

Ejercicio Origen: 2017

Información a fecha: 31/12/2019

Unidad monetaria: Euros

Clasificación Orgánica 0903 FOMENTO Y POLÍTICA TERRITORIAL / DIRECCION GENERAL DE URBANISMO Y VIVIENDA

Clasificación Funcional 2611 ACTUACIONES DE PROTECCIÓN Y PROMOCIÓN SOCIAL / VIVIENDA / VIVIENDA / VIVIENDA

Clasificación Económica	Denominación	Saldo Inicial Obligaciones Pdes. de Pago	Rectificaciones o Anulaciones Saldo Inicial	Total Obligaciones	Pagos Realizados	Total Obligaciones Pdes. de Pago
4	TRANSFERENCIAS CORRIENTES	140,00	0,00	140,00	0,00	140,00
4.8	A FAMILIAS E INSTITUCIONES SIN FINES DE LUCRO	140,00	0,00	140,00	0,00	140,00
4.8.2	X	140,00	0,00	140,00	0,00	140,00
4.8.2.01	X	140,00	0,00	140,00	0,00	140,00
Total Orgánico / Funcional	0903 / 2611	140,00	0,00	140,00	0,00	140,00



Ejercicio Origen: 2017

Información a fecha: 31/12/2019

Unidad monetaria: Euros

Clasificación Orgánica 1402 PRESIDENCIA, RELACIONES INSTITUCIONALES Y ACCIÓN EXTERIOR / D.G. DE ACCION EXTERIOR

Clasificación Funcional 1411 SERVICIOS PÚBLICOS BÁSICOS / ACCIÓN EXTERIOR / ACCIÓN EXTERIOR / ACCIÓN EXTERIOR

Clasificación Económica	Denominación	Saldo Inicial Obligaciones Pdes. de Pago	Rectificaciones o Anulaciones Saldo Inicial	Total Obligaciones	Pagos Realizados	Total Obligaciones Pdes. de Pago
4	TRANSFERENCIAS CORRIENTES	1.889,00	0,00	1.889,00	925,00	964,00
4.8	A FAMILIAS E INSTITUCIONES SIN FINES DE LUCRO	925,00	0,00	925,00	925,00	0,00
4.8.1	X	925,00	0,00	925,00	925,00	0,00
4.8.1.00	X	925,00	0,00	925,00	925,00	0,00
4.9	AL EXTERIOR	964,00	0,00	964,00	0,00	964,00
4.9.0	X	964,00	0,00	964,00	0,00	964,00
4.9.0.00	X	964,00	0,00	964,00	0,00	964,00
Total Orgánico / Funcional	1402 / 1411	1.889,00	0,00	1.889,00	925,00	964,00



Ejercicio Origen: 2017

Información a fecha: 31/12/2019

Unidad monetaria: Euros

Clasificación Orgánica 1901 DESARROLLO ECONÓMICO E INNOVACIÓN / SECRETARIA GENERAL TÉCNICA

Clasificación Funcional 4211 ACTUACIONES DE CARÁCTER ECONÓMICO / EMPRESA / EMPRESA / APOYO EMPRESARIAL EN GENERAL

Clasificación Económica	Denominación	Saldo Inicial Obligaciones Pdes. de Pago	Rectificaciones o Anulaciones Saldo Inicial	Total Obligaciones	Pagos Realizados	Total Obligaciones Pdes. de Pago
4	TRANSFERENCIAS CORRIENTES	2.751.382,75	0,00	2.751.382,75	0,00	2.751.382,75
4.3	A ENTIDADES PUBLICAS EMPRESARIALES DE LA C.A.R.	2.751.382,75	0,00	2.751.382,75	0,00	2.751.382,75
4.3.0	X	2.751.382,75	0,00	2.751.382,75	0,00	2.751.382,75
4.3.0.00	X	2.751.382,75	0,00	2.751.382,75	0,00	2.751.382,75
7	TRANSFERENCIAS DE CAPITAL	290.250,00	0,00	290.250,00	0,00	290.250,00
7.3	A ENTIDADES PUBLICAS EMPRESARIALES DE LA C.A.R.	290.250,00	0,00	290.250,00	0,00	290.250,00
7.3.0	X	290.250,00	0,00	290.250,00	0,00	290.250,00
7.3.0.00	X	290.250,00	0,00	290.250,00	0,00	290.250,00
Total Orgánico / Funcional	1901 / 4211	3.041.632,75	0,00	3.041.632,75	0,00	3.041.632,75



Ejercicio Origen: 2017

Información a fecha: 31/12/2019

Unidad monetaria: Euros

Clasificación Orgánica 1901 DESARROLLO ECONÓMICO E INNOVACIÓN / SECRETARIA GENERAL TÉCNICA

Clasificación Funcional 4212 ACTUACIONES DE CARÁCTER ECONÓMICO / EMPRESA / EMPRESA / REINDUSTRIALIZACIÓN

Clasificación Económica	Denominación	Saldo Inicial Obligaciones Pdes. de Pago	Rectificaciones o Anulaciones Saldo Inicial	Total Obligaciones	Pagos Realizados	Total Obligaciones Pdes. de Pago
7	TRANSFERENCIAS DE CAPITAL	747.500,00	0,00	747.500,00	0,00	747.500,00
7.3	A ENTIDADES PUBLICAS EMPRESARIALES DE LA C.A.R.	747.500,00	0,00	747.500,00	0,00	747.500,00
7.3.0	X	747.500,00	0,00	747.500,00	0,00	747.500,00
7.3.0.00	X	747.500,00	0,00	747.500,00	0,00	747.500,00
Total Orgánico / Funcional	1901 / 4212	747.500,00	0,00	747.500,00	0,00	747.500,00



Gobierno
de La
Rioja

LKCAM310

Hacienda

SICAP - Sistema de Información Contable

OBLIGACIONES DE PRESUPUESTOS CERRADOS

Ejercicio: 2019

Página 18

Ejercicio Origen: 2017


Información a fecha: 31/12/2019

Unidad monetaria: Euros

Clasificación Orgánica 1901 DESARROLLO ECONÓMICO E INNOVACIÓN / SECRETARIA GENERAL TÉCNICA

Clasificación Funcional 4213 ACTUACIONES DE CARÁCTER ECONÓMICO / EMPRESA / EMPRESA / INDUSTRIA AGROALIMENTARIA

Clasificación Económica	Denominación	Saldo Inicial Obligaciones Pdes. de Pago	Rectificaciones o Anulaciones Saldo Inicial	Total Obligaciones	Pagos Realizados	Total Obligaciones Pdes. de Pago
7	TRANSFERENCIAS DE CAPITAL	1.100.000,00	0,00	1.100.000,00	0,00	1.100.000,00
7.3	A ENTIDADES PUBLICAS EMPRESARIALES DE LA C.A.R.	1.100.000,00	0,00	1.100.000,00	0,00	1.100.000,00
7.3.0	X	1.100.000,00	0,00	1.100.000,00	0,00	1.100.000,00
7.3.0.00	X	1.100.000,00	0,00	1.100.000,00	0,00	1.100.000,00
Total Orgánico / Funcional	1901 / 4213	1.100.000,00	0,00	1.100.000,00	0,00	1.100.000,00



Clasificación Orgánica 1901 DESARROLLO ECONÓMICO E INNOVACIÓN / SECRETARIA GENERAL TÉCNICA

Clasificación Funcional 4215 ACTUACIONES DE CARÁCTER ECONÓMICO / EMPRESA / EMPRESA / COMERCIO

Clasificación Económica	Denominación	Saldo Inicial Obligaciones Pdes. de Pago	Rectificaciones o Anulaciones Saldo Inicial	Total Obligaciones	Pagos Realizados	Total Obligaciones Pdes. de Pago
4	TRANSFERENCIAS CORRIENTES	356.000,00	0,00	356.000,00	0,00	356.000,00
4.3	A ENTIDADES PUBLICAS EMPRESARIALES DE LA C.A.R.	356.000,00	0,00	356.000,00	0,00	356.000,00
4.3.0	X	356.000,00	0,00	356.000,00	0,00	356.000,00
4.3.0.00	X	356.000,00	0,00	356.000,00	0,00	356.000,00
7	TRANSFERENCIAS DE CAPITAL	1.171.291,75	0,00	1.171.291,75	0,00	1.171.291,75
7.3	A ENTIDADES PUBLICAS EMPRESARIALES DE LA C.A.R.	1.171.291,75	0,00	1.171.291,75	0,00	1.171.291,75
7.3.0	X	1.171.291,75	0,00	1.171.291,75	0,00	1.171.291,75
7.3.0.00	X	1.171.291,75	0,00	1.171.291,75	0,00	1.171.291,75
Total Orgánico / Funcional	1901 / 4215	1.527.291,75	0,00	1.527.291,75	0,00	1.527.291,75



Ejercicio Origen: 2017

Información a fecha: 31/12/2019

Unidad monetaria: Euros

Clasificación Orgánica 1901 DESARROLLO ECONÓMICO E INNOVACIÓN / SECRETARIA GENERAL TÉCNICA

Clasificación Funcional 4216 ACTUACIONES DE CARÁCTER ECONÓMICO / EMPRESA / EMPRESA / EMPRENDIMIENTO

Clasificación Económica	Denominación	Saldo Inicial Obligaciones Pdes. de Pago	Rectificaciones o Anulaciones Saldo Inicial	Total Obligaciones	Pagos Realizados	Total Obligaciones Pdes. de Pago
7	TRANSFERENCIAS DE CAPITAL	700.000,00	0,00	700.000,00	0,00	700.000,00
7.3	A ENTIDADES PUBLICAS EMPRESARIALES DE LA C.A.R.	700.000,00	0,00	700.000,00	0,00	700.000,00
7.3.0	X	700.000,00	0,00	700.000,00	0,00	700.000,00
7.3.0.00	X	700.000,00	0,00	700.000,00	0,00	700.000,00
Total Orgánico / Funcional	1901 / 4216	700.000,00	0,00	700.000,00	0,00	700.000,00



Ejercicio Origen: 2017

Información a fecha: 31/12/2019

Unidad monetaria: Euros

Clasificación Orgánica 1901 DESARROLLO ECONÓMICO E INNOVACIÓN / SECRETARIA GENERAL TÉCNICA

Clasificación Funcional 4611 ACTUACIONES DE CARÁCTER ECONÓMICO / INVESTIGACION, DESARROLLO E INNOVACION / INVESTIGACIÓN, DESARROLLO E INNOVACIÓN / INVESTIGACIÓN Y DESARROLLO

Clasificación Económica	Denominación	Saldo Inicial Obligaciones Pdes. de Pago	Rectificaciones o Anulaciones Saldo Inicial	Total Obligaciones	Pagos Realizados	Total Obligaciones Pdes. de Pago
4	TRANSFERENCIAS CORRIENTES	50.000,00	0,00	50.000,00	0,00	50.000,00
4.3	A ENTIDADES PUBLICAS EMPRESARIALES DE LA C.A.R.	50.000,00	0,00	50.000,00	0,00	50.000,00
4.3.0	X	50.000,00	0,00	50.000,00	0,00	50.000,00
4.3.0.00	X	50.000,00	0,00	50.000,00	0,00	50.000,00
7	TRANSFERENCIAS DE CAPITAL	6.202.624,00	0,00	6.202.624,00	0,00	6.202.624,00
7.3	A ENTIDADES PUBLICAS EMPRESARIALES DE LA C.A.R.	6.202.624,00	0,00	6.202.624,00	0,00	6.202.624,00
7.3.0	X	6.202.624,00	0,00	6.202.624,00	0,00	6.202.624,00
7.3.0.00	X	6.202.624,00	0,00	6.202.624,00	0,00	6.202.624,00
Total Orgánico / Funcional	1901 / 4611	6.252.624,00	0,00	6.252.624,00	0,00	6.252.624,00



Clasificación Orgánica 1901 DESARROLLO ECONÓMICO E INNOVACIÓN / SECRETARIA GENERAL TÉCNICA

Clasificación Funcional 4612 ACTUACIONES DE CARÁCTER ECONÓMICO / INVESTIGACION, DESARROLLO E INNOVACION / INVESTIGACIÓN, DESARROLLO E INNOVACIÓN / INNOVACIÓN

Clasificación Económica	Denominación	Saldo Inicial Obligaciones Pdes. de Pago	Rectificaciones o Anulaciones Saldo Inicial	Total Obligaciones	Pagos Realizados	Total Obligaciones Pdes. de Pago
4	TRANSFERENCIAS CORRIENTES	25.000,00	0,00	25.000,00	0,00	25.000,00
4.3	A ENTIDADES PUBLICAS EMPRESARIALES DE LA C.A.R.	25.000,00	0,00	25.000,00	0,00	25.000,00
4.3.0	X	25.000,00	0,00	25.000,00	0,00	25.000,00
4.3.0.00	X	25.000,00	0,00	25.000,00	0,00	25.000,00
7	TRANSFERENCIAS DE CAPITAL	1.176.065,50	0,00	1.176.065,50	0,00	1.176.065,50
7.3	A ENTIDADES PUBLICAS EMPRESARIALES DE LA C.A.R.	1.176.065,50	0,00	1.176.065,50	0,00	1.176.065,50
7.3.0	X	1.176.065,50	0,00	1.176.065,50	0,00	1.176.065,50
7.3.0.00	X	1.176.065,50	0,00	1.176.065,50	0,00	1.176.065,50
Total Orgánico / Funcional	1901 / 4612	1.201.065,50	0,00	1.201.065,50	0,00	1.201.065,50



Ejercicio Origen: 2017

Información a fecha: 31/12/2019

Unidad monetaria: Euros

Clasificación Orgánica 1901 DESARROLLO ECONÓMICO E INNOVACIÓN / SECRETARIA GENERAL TÉCNICA

Clasificación Funcional 4713 ACTUACIONES DE CARÁCTER ECONÓMICO / MEDIO AMBIENTE / MEDIO AMBIENTE / CALIDAD AMBIENTAL, RESIDUOS Y ECONOMÍA CIRCULAR

Clasificación Económica	Denominación	Saldo Inicial Obligaciones Pdes. de Pago	Rectificaciones o Anulaciones Saldo Inicial	Total Obligaciones	Pagos Realizados	Total Obligaciones Pdes. de Pago
7	TRANSFERENCIAS DE CAPITAL	200.000,00	0,00	200.000,00	0,00	200.000,00
7.3	A ENTIDADES PUBLICAS EMPRESARIALES DE LA C.A.R.	200.000,00	0,00	200.000,00	0,00	200.000,00
7.3.0	X	200.000,00	0,00	200.000,00	0,00	200.000,00
7.3.0.00	X	200.000,00	0,00	200.000,00	0,00	200.000,00
Total Orgánico / Funcional	1901 / 4713	200.000,00	0,00	200.000,00	0,00	200.000,00



Ejercicio Origen: 2017

Información a fecha: 31/12/2019

Unidad monetaria: Euros

Clasificación Orgánica 1901 DESARROLLO ECONÓMICO E INNOVACIÓN / SECRETARIA GENERAL TÉCNICA

Clasificación Funcional 4715 ACTUACIONES DE CARÁCTER ECONÓMICO / MEDIO AMBIENTE / MEDIO AMBIENTE / EFICIENCIA ENERGÉTICA

Clasificación Económica	Denominación	Saldo Inicial Obligaciones Pdes. de Pago	Rectificaciones o Anulaciones Saldo Inicial	Total Obligaciones	Pagos Realizados	Total Obligaciones Pdes. de Pago
7	TRANSFERENCIAS DE CAPITAL	50.000,00	0,00	50.000,00	0,00	50.000,00
7.3	A ENTIDADES PUBLICAS EMPRESARIALES DE LA C.A.R.	50.000,00	0,00	50.000,00	0,00	50.000,00
7.3.0	X	50.000,00	0,00	50.000,00	0,00	50.000,00
7.3.0.00	X	50.000,00	0,00	50.000,00	0,00	50.000,00
Total Orgánico / Funcional	1901 / 4715	50.000,00	0,00	50.000,00	0,00	50.000,00



Ejercicio Origen: 2017


Información a fecha: 31/12/2019

Unidad monetaria: Euros

Clasificación Orgánica 1901 DESARROLLO ECONÓMICO E INNOVACIÓN / SECRETARIA GENERAL TÉCNICA

Clasificación Funcional 9511 ACTUACIONES DE CARACTER GENERAL / DEUDA PUBLICA / DEUDA PUBLICA / AMORTIZACION Y GASTOS FINANCIEROS

Clasificación Económica	Denominación	Saldo Inicial Obligaciones Pdes. de Pago	Rectificaciones o Anulaciones Saldo Inicial	Total Obligaciones	Pagos Realizados	Total Obligaciones Pdes. de Pago
7	TRANSFERENCIAS DE CAPITAL	2.424.266,50	0,00	2.424.266,50	0,00	2.424.266,50
7.3	A ENTIDADES PUBLICAS EMPRESARIALES DE LA C.A.R.	2.424.266,50	0,00	2.424.266,50	0,00	2.424.266,50
7.3.0	X	2.424.266,50	0,00	2.424.266,50	0,00	2.424.266,50
7.3.0.00	X	2.424.266,50	0,00	2.424.266,50	0,00	2.424.266,50
Total Orgánico / Funcional	1901 / 9511	2.424.266,50	0,00	2.424.266,50	0,00	2.424.266,50



**Gobierno
de La
Rioja**

LKCAM310

Hacienda

SICAP - Sistema de Información Contable

OBLIGACIONES DE PRESUPUESTOS CERRADOS

Ejercicio: 2019

Página 26

Ejercicio Origen: 2017

Información a fecha: 31/12/2019

Unidad monetaria: Euros

Clasificación Orgánica 190602 DESARROLLO ECONÓMICO E INNOVACIÓN / DIRECCIÓN GENERAL DE CULTURA Y TURISMO / ARCHIVO HISTÓRICO

Clasificación Funcional 3312 PRODUCCIÓN DE BIENES PÚBLICOS DE CARÁCTER PREFERENTE / CULTURA / CULTURA / MUSEOS, ARCHIVOS Y BIBLIOTECAS

Clasificación Económica	Denominación	Saldo Inicial Obligaciones Pdes. de Pago	Rectificaciones o Anulaciones Saldo Inicial	Total Obligaciones	Pagos Realizados	Total Obligaciones Pdes. de Pago
6	INVERSIONES REALES	33,28	0,00	33,28	0,00	33,28
6.2	INVERSION NUEVA ASOCIADA AL FUNCIONAMIENTO OPERATIVO DE LOS SERVICIOS	33,28	0,00	33,28	0,00	33,28
6.2.9	OTROS ACTIVOS MATERIALES	33,28	0,00	33,28	0,00	33,28
6.2.9.00	ADQUISICION	33,28	0,00	33,28	0,00	33,28
Total Orgánico / Funcional	190602 / 3312	33,28	0,00	33,28	0,00	33,28



**Gobierno
de La
Rioja**

LKCAM310

Hacienda

SICAP - Sistema de Información Contable

OBLIGACIONES DE PRESUPUESTOS CERRADOS

Ejercicio: 2019

Página 27

Ejercicio Origen: 2017

Información a fecha: 31/12/2019

Unidad monetaria: Euros

Clasificación Orgánica 2001 POLÍTICAS SOCIALES, FAMILIA, IGUALDAD Y JUSTICIA / SECRETARIA GENERAL TÉCNICA

Clasificación Funcional 2326 ACTUACIONES DE PROTECCIÓN Y PROMOCIÓN SOCIAL / SERVICIOS SOCIALES / ACCIÓN SOCIAL / SERVICIOS COMUNITARIOS

Clasificación Económica	Denominación	Saldo Inicial Obligaciones Pdes. de Pago	Rectificaciones o Anulaciones Saldo Inicial	Total Obligaciones	Pagos Realizados	Total Obligaciones Pdes. de Pago
2	GASTOS EN BIENES CORRIENTES Y SERVICIOS	141,57	0,00	141,57	0,00	141,57
2.1	REPARACIONES, MANTENIMIENTO Y CONSERVACION	141,57	0,00	141,57	0,00	141,57
2.1.2	EDIFICIOS Y OTRAS CONSTRUCCIONES	141,57	0,00	141,57	0,00	141,57
2.1.2.00	INMOVILIZADO PROPIO	141,57	0,00	141,57	0,00	141,57
Total Orgánico / Funcional	2001 / 2326	141,57	0,00	141,57	0,00	141,57



Gobierno
de La
Rioja

Hacienda

Ejercicio: 2019

SICAP - Sistema de Información Contable

OBLIGACIONES DE PRESUPUESTOS CERRADOS

Página 28

Ejercicio Origen: 2017

Información a fecha: 31/12/2019

Unidad monetaria: Euros

Clasificación Orgánica 200401 POLÍTICAS SOCIALES, FAMILIA, IGUALDAD Y JUSTICIA / DIRECCIÓN GENERAL DE SERVICIOS SOCIALES / SERVICIOS GENERALES

Clasificación Funcional 2322 ACTUACIONES DE PROTECCIÓN Y PROMOCIÓN SOCIAL / SERVICIOS SOCIALES / ACCIÓN SOCIAL / MAYORES

Clasificación Económica	Denominación	Saldo Inicial Obligaciones Pdes. de Pago	Rectificaciones o Anulaciones Saldo Inicial	Total Obligaciones	Pagos Realizados	Total Obligaciones Pdes. de Pago
4	TRANSFERENCIAS CORRIENTES	90,00	0,00	90,00	0,00	90,00
4.8	A FAMILIAS E INSTITUCIONES SIN FINES DE LUCRO	90,00	0,00	90,00	0,00	90,00
4.8.0	X	90,00	0,00	90,00	0,00	90,00
4.8.0.01	X	90,00	0,00	90,00	0,00	90,00
Total Orgánico / Funcional	200401 / 2322	90,00	0,00	90,00	0,00	90,00



Clasificación Orgánica 0101 PARLAMENTO / PARLAMENTO

Clasificación Funcional 1811 SERVICIOS PÚBLICOS BÁSICOS / ACTIVIDAD LEGISLATIVA, EJECUTIVA Y ASESORAMIENTO JURIDICO / ALTA DIRECCIÓN DE LA COMUNIDAD AUTÓNOMA / ACTIVIDAD LEGISLATIVA

Clasificación Económica	Denominación	Saldo Inicial Obligaciones Pdes. de Pago	Rectificaciones o Anulaciones Saldo Inicial	Total Obligaciones	Pagos Realizados	Total Obligaciones Pdes. de Pago
1	GASTOS DE PERSONAL	4.446,00	0,00	4.446,00	4.446,00	0,00
1.6	CUOTAS, PRESTACIONES Y GASTOS SOCIALES A CARGO DEL EMPLEADOR	4.446,00	0,00	4.446,00	4.446,00	0,00
1.6.2	GASTOS SOCIALES DE FUNCIONARIOS Y PERSONAL NO LABORAL	4.446,00	0,00	4.446,00	4.446,00	0,00
1.6.2.09	OTROS	4.446,00	0,00	4.446,00	4.446,00	0,00
2	GASTOS EN BIENES CORRIENTES Y SERVICIOS	57.689,63	0,00	57.689,63	57.689,63	0,00
2.1	REPARACIONES, MANTENIMIENTO Y CONSERVACION	10.723,46	0,00	10.723,46	10.723,46	0,00
2.1.2	EDIFICIOS Y OTRAS CONSTRUCCIONES	1.070,85	0,00	1.070,85	1.070,85	0,00
2.1.2.00	INMOVILIZADO PROPIO	1.070,85	0,00	1.070,85	1.070,85	0,00
2.1.3	MAQUINARIA, INSTALACION Y UTILLAJE	4.524,94	0,00	4.524,94	4.524,94	0,00
2.1.3.00	INMOVILIZADO PROPIO	4.524,94	0,00	4.524,94	4.524,94	0,00
2.1.4	ELEMENTOS DE TRANSPORTE	378,85	0,00	378,85	378,85	0,00
2.1.4.00	INMOVILIZADO PROPIO	378,85	0,00	378,85	378,85	0,00
2.1.5	MOBILIARIO Y ENSERES	798,13	0,00	798,13	798,13	0,00
2.1.5.00	INMOVILIZADO PROPIO	798,13	0,00	798,13	798,13	0,00
2.1.6	EQUIPOS PARA PROCESO DE INFORMACION	3.950,69	0,00	3.950,69	3.950,69	0,00
2.1.6.00	INMOVILIZADO PROPIO	3.950,69	0,00	3.950,69	3.950,69	0,00
2.2	MATERIAL, SUMINISTROS Y OTROS	46.966,17	0,00	46.966,17	46.966,17	0,00
2.2.0	MATERIAL DE OFICINA	1.237,71	0,00	1.237,71	1.237,71	0,00
2.2.0.00	ORDINARIO NO INVENTARIABLE	539,36	0,00	539,36	539,36	0,00
2.2.0.03	X	698,35	0,00	698,35	698,35	0,00
2.2.1	SUMINISTROS	205,38	0,00	205,38	205,38	0,00
2.2.1.08	X	17,00	0,00	17,00	17,00	0,00
2.2.1.99	OTROS SUMINISTROS	188,38	0,00	188,38	188,38	0,00
2.2.2	COMUNICACIONES	5.235,34	0,00	5.235,34	5.235,34	0,00
2.2.2.00	TELEFONICAS	3.170,42	0,00	3.170,42	3.170,42	0,00
2.2.2.99	OTRAS	2.064,92	0,00	2.064,92	2.064,92	0,00
2.2.6	GASTOS DIVERSOS	21.700,32	0,00	21.700,32	21.700,32	0,00
2.2.6.01	ATENCIONES PROTOCOLARIAS Y REPRESENTATIVAS	507,11	0,00	507,11	507,11	0,00
2.2.6.07	FERIAS Y EXPOSICIONES	1.482,25	0,00	1.482,25	1.482,25	0,00
2.2.6.08	X	1.650,08	0,00	1.650,08	1.650,08	0,00
2.2.6.99	OTROS	18.060,88	0,00	18.060,88	18.060,88	0,00
2.2.7	TRABAJOS REALIZADOS POR OTRAS EMPRESAS	18.587,42	0,00	18.587,42	18.587,42	0,00
2.2.7.00	LIMPIEZA Y ASEO	3.184,85	0,00	3.184,85	3.184,85	0,00



Clasificación Orgánica 0101 PARLAMENTO / PARLAMENTO

Clasificación Funcional 1811 SERVICIOS PÚBLICOS BÁSICOS / ACTIVIDAD LEGISLATIVA, EJECUTIVA Y ASESORAMIENTO JURIDICO / ALTA DIRECCIÓN DE LA COMUNIDAD AUTÓNOMA / ACTIVIDAD LEGISLATIVA

Clasificación Económica	Denominación	Saldo Inicial Obligaciones Pdes. de Pago	Rectificaciones o Anulaciones Saldo Inicial	Total Obligaciones	Pagos Realizados	Total Obligaciones Pdes. de Pago
2.2.7.01	SEGURIDAD	7.294,05	0,00	7.294,05	7.294,05	0,00
2.2.7.11	X	8.108,52	0,00	8.108,52	8.108,52	0,00
4	TRANSFERENCIAS CORRIENTES	11.260,00	0,00	11.260,00	11.260,00	0,00
4.4	AL RESTO DEL SECTOR PUBLICO DE LA C.A.R.	4.000,00	0,00	4.000,00	4.000,00	0,00
4.4.9	UNIVERSIDADES CAR	4.000,00	0,00	4.000,00	4.000,00	0,00
4.4.9.00	X	4.000,00	0,00	4.000,00	4.000,00	0,00
4.8	A FAMILIAS E INSTITUCIONES SIN FINES DE LUCRO	7.260,00	0,00	7.260,00	7.260,00	0,00
4.8.1	X	7.260,00	0,00	7.260,00	7.260,00	0,00
6	INVERSIONES REALES	30.822,87	0,00	30.822,87	30.822,87	0,00
6.2	INVERSION NUEVA ASOCIADA AL FUNCIONAMIENTO OPERATIVO DE LOS SERVICIOS	22.620,40	0,00	22.620,40	22.620,40	0,00
6.2.5	MOBILIARIO Y ENSERES	4.090,04	0,00	4.090,04	4.090,04	0,00
6.2.5.00	ADQUISICION	4.090,04	0,00	4.090,04	4.090,04	0,00
6.2.6	EQUIPOS PARA PROCESOS DE INFORMACION	11.975,55	0,00	11.975,55	11.975,55	0,00
6.2.6.00	ADQUISICION	3.888,77	0,00	3.888,77	3.888,77	0,00
6.2.6.04	ADQUISICIÓN EQUIPOS DE AUDIO Y VIDEO	8.086,78	0,00	8.086,78	8.086,78	0,00
6.2.9	OTROS ACTIVOS MATERIALES	6.554,81	0,00	6.554,81	6.554,81	0,00
6.2.9.04	X	6.554,81	0,00	6.554,81	6.554,81	0,00
6.3	INVERSION DE REPOSICION ASOCIADA AL FUNCION. OPERAT. DE LOS SERVICIOS	8.202,47	0,00	8.202,47	8.202,47	0,00
6.3.5	MOBILIARIO Y ENSERES	7.925,50	0,00	7.925,50	7.925,50	0,00
6.3.5.00	ADQUISICION	7.925,50	0,00	7.925,50	7.925,50	0,00
6.3.6	EQUIPOS PARA PROCESOS DE INFORMACION	276,97	0,00	276,97	276,97	0,00
6.3.6.00	ADQUISICION	276,97	0,00	276,97	276,97	0,00
Total Orgánico / Funcional	0101 / 1811	104.218,50	0,00	104.218,50	104.218,50	0,00



Ejercicio Origen: 2018

Información a fecha: 31/12/2019

Unidad monetaria: Euros

Clasificación Orgánica 0301 CONSEJO CONSULTIVO DE LA RIOJA / CONSEJO CONSULTIVO DE LA RIOJA

Clasificación Funcional 1813 SERVICIOS PÚBLICOS BÁSICOS / ACTIVIDAD LEGISLATIVA, EJECUTIVA Y ASESORAMIENTO JURIDICO / ALTA DIRECCIÓN DE LA COMUNIDAD AUTÓNOMA / ASESORAMIENTO JURÍDICO

Clasificación Económica	Denominación	Saldo Inicial Obligaciones Pdes. de Pago	Rectificaciones o Anulaciones Saldo Inicial	Total Obligaciones	Pagos Realizados	Total Obligaciones Pdes. de Pago
1	GASTOS DE PERSONAL	3.140,71	0,00	3.140,71	3.140,71	0,00
1.6	CUOTAS, PRESTACIONES Y GASTOS SOCIALES A CARGO DEL EMPLEADOR	3.140,71	0,00	3.140,71	3.140,71	0,00
1.6.0	CUOTAS SOCIALES	3.140,71	0,00	3.140,71	3.140,71	0,00
1.6.0.00	SEGURIDAD SOCIAL	3.140,71	0,00	3.140,71	3.140,71	0,00
Total Orgánico / Funcional	0301 / 1813	3.140,71	0,00	3.140,71	3.140,71	0,00



Clasificación Orgánica 0501 AGRICULTURA, GANADERÍA Y MEDIO AMBIENTE / SECRETARIA GENERAL TECNICA

Clasificación Funcional 4111 ACTUACIONES DE CARÁCTER ECONÓMICO / AGRICULTURA Y GANADERÍA / ADMINISTRACIÓN GENERAL / ADMINISTRACIÓN GENERAL DE AGRICULTURA Y GANADERÍA

Clasificación Económica	Denominación	Saldo Inicial Obligaciones Pdes. de Pago	Rectificaciones o Anulaciones Saldo Inicial	Total Obligaciones	Pagos Realizados	Total Obligaciones Pdes. de Pago
2	GASTOS EN BIENES CORRIENTES Y SERVICIOS	170.785,13	0,00	170.785,13	170.785,13	0,00
2.0	ARRENDAMIENTOS Y CANONES	7.692,64	0,00	7.692,64	7.692,64	0,00
2.0.2	EDIFICIOS Y OTRAS CONSTRUCCIONES	7.692,64	0,00	7.692,64	7.692,64	0,00
2.1	REPARACIONES, MANTENIMIENTO Y CONSERVACION	6.472,02	0,00	6.472,02	6.472,02	0,00
2.1.0	TERRENOS Y BIENES NATURALES	899,80	0,00	899,80	899,80	0,00
2.1.0.00	INMOVILIZADO PROPIO	899,80	0,00	899,80	899,80	0,00
2.1.2	EDIFICIOS Y OTRAS CONSTRUCCIONES	534,30	0,00	534,30	534,30	0,00
2.1.2.00	INMOVILIZADO PROPIO	534,30	0,00	534,30	534,30	0,00
2.1.3	MAQUINARIA, INSTALACION Y UTILLAJE	312,48	0,00	312,48	312,48	0,00
2.1.3.00	INMOVILIZADO PROPIO	312,48	0,00	312,48	312,48	0,00
2.1.4	ELEMENTOS DE TRANSPORTE	4.725,44	0,00	4.725,44	4.725,44	0,00
2.1.4.00	INMOVILIZADO PROPIO	4.725,44	0,00	4.725,44	4.725,44	0,00
2.2	MATERIAL, SUMINISTROS Y OTROS	156.620,47	0,00	156.620,47	156.620,47	0,00
2.2.0	MATERIAL DE OFICINA	2.427,23	0,00	2.427,23	2.427,23	0,00
2.2.0.00	ORDINARIO NO INVENTARIABLE	2.326,02	0,00	2.326,02	2.326,02	0,00
2.2.0.01	PRENSA, REVISTAS, LIBROS Y OTRAS PUBLICACIONES	101,21	0,00	101,21	101,21	0,00
2.2.1	SUMINISTROS	30.881,24	0,00	30.881,24	30.881,24	0,00
2.2.1.00	ENERGIA ELECTRICA	28.013,03	0,00	28.013,03	28.013,03	0,00
2.2.1.02	GAS	2.074,38	0,00	2.074,38	2.074,38	0,00
2.2.1.04	VESTUARIO	539,06	0,00	539,06	539,06	0,00
2.2.1.23	CALZADO	204,01	0,00	204,01	204,01	0,00
2.2.1.99	OTROS SUMINISTROS	50,76	0,00	50,76	50,76	0,00
2.2.2	COMUNICACIONES	18.469,69	0,00	18.469,69	18.469,69	0,00
2.2.2.01	POSTALES	18.469,69	0,00	18.469,69	18.469,69	0,00
2.2.5	TRIBUTOS	7.363,72	0,00	7.363,72	7.363,72	0,00
2.2.5.02	ESTATALES	7.363,72	0,00	7.363,72	7.363,72	0,00
2.2.6	GASTOS DIVERSOS	20.215,59	0,00	20.215,59	20.215,59	0,00
2.2.6.03	JURIDICOS, CONTENCIOSOS	17.159,51	0,00	17.159,51	17.159,51	0,00
2.2.6.06	REUNIONES, CONFERENCIAS Y CURSOS	3.056,08	0,00	3.056,08	3.056,08	0,00
2.2.7	TRABAJOS REALIZADOS POR OTRAS EMPRESAS	77.263,00	0,00	77.263,00	77.263,00	0,00
2.2.7.00	LIMPIEZA Y ASEO	52.728,60	0,00	52.728,60	52.728,60	0,00
2.2.7.01	SEGURIDAD	18.167,64	0,00	18.167,64	18.167,64	0,00
2.2.7.06	ESTUDIOS Y TRABAJOS TECNICOS	2.934,25	0,00	2.934,25	2.934,25	0,00



Gobierno
de La
Rioja

LKCAM310

Hacienda

SICAP - Sistema de Información Contable

OBLIGACIONES DE PRESUPUESTOS CERRADOS

Ejercicio: 2019

Página 33

Ejercicio Origen: 2018

Información a fecha: 31/12/2019

Unidad monetaria: Euros

Clasificación Orgánica 0501 AGRICULTURA, GANADERÍA Y MEDIO AMBIENTE / SECRETARIA GENERAL TECNICA

Clasificación Funcional 4111 ACTUACIONES DE CARÁCTER ECONÓMICO / AGRICULTURA Y GANADERÍA / ADMINISTRACIÓN GENERAL / ADMINISTRACIÓN GENERAL DE AGRICULTURA Y GANADERÍA

Clasificación Económica	Denominación	Saldo Inicial Obligaciones Pdes. de Pago	Rectificaciones o Anulaciones Saldo Inicial	Total Obligaciones	Pagos Realizados	Total Obligaciones Pdes. de Pago
2.2.7.99	OTROS	3.432,51	0,00	3.432,51	3.432,51	0,00
4	TRANSFERENCIAS CORRIENTES	2.244,00	0,00	2.244,00	2.244,00	0,00
4.8	A FAMILIAS E INSTITUCIONES SIN FINES DE LUCRO	2.244,00	0,00	2.244,00	2.244,00	0,00
4.8.8	X	2.244,00	0,00	2.244,00	2.244,00	0,00
6	INVERSIONES REALES	3.467,86	0,00	3.467,86	3.467,86	0,00
6.3	INVERSION DE REPOSICION ASOCIADA AL FUNCION. OPERAT. DE LOS SERVICIOS	3.467,86	0,00	3.467,86	3.467,86	0,00
6.3.2	EDIFICIOS Y OTRAS CONSTRUCCIONES	3.467,86	0,00	3.467,86	3.467,86	0,00
6.3.2.00	ADQUISICION	3.467,86	0,00	3.467,86	3.467,86	0,00
Total Orgánico / Funcional	0501 / 4111	176.496,99	0,00	176.496,99	176.496,99	0,00



**Gobierno
de La
Rioja**

LKCAM310

Hacienda

SICAP - Sistema de Información Contable

OBLIGACIONES DE PRESUPUESTOS CERRADOS

Ejercicio: 2019

Página 34

Ejercicio Origen: 2018


Información a fecha: 31/12/2019

Unidad monetaria: Euros

Clasificación Orgánica 0501 AGRICULTURA, GANADERÍA Y MEDIO AMBIENTE / SECRETARIA GENERAL TECNICA

Clasificación Funcional 9251 ACTUACIONES DE CARACTER GENERAL / ADMINISTRACIÓN FINANCIERA Y TRIBUTARIA / ESTADÍSTICA / ESTADÍSTICA

Clasificación Económica	Denominación	Saldo Inicial Obligaciones Pdes. de Pago	Rectificaciones o Anulaciones Saldo Inicial	Total Obligaciones	Pagos Realizados	Total Obligaciones Pdes. de Pago
2	GASTOS EN BIENES CORRIENTES Y SERVICIOS	52.878,97	0,00	52.878,97	52.878,97	0,00
2.2	MATERIAL, SUMINISTROS Y OTROS	52.878,97	0,00	52.878,97	52.878,97	0,00
2.2.7	TRABAJOS REALIZADOS POR OTRAS EMPRESAS	52.878,97	0,00	52.878,97	52.878,97	0,00
2.2.7.06	ESTUDIOS Y TRABAJOS TECNICOS	52.878,97	0,00	52.878,97	52.878,97	0,00
4	TRANSFERENCIAS CORRIENTES	2.244,00	0,00	2.244,00	2.244,00	0,00
4.8	A FAMILIAS E INSTITUCIONES SIN FINES DE LUCRO	2.244,00	0,00	2.244,00	2.244,00	0,00
4.8.8	X	2.244,00	0,00	2.244,00	2.244,00	0,00
Total Orgánico / Funcional	0501 / 9251	55.122,97	0,00	55.122,97	55.122,97	0,00



Clasificación Orgánica 050201 AGRICULTURA, GANADERÍA Y MEDIO AMBIENTE / DIRECCIÓN GENERAL DE AGRICULTURA Y GANADERÍA / SERVICIOS GENERALES

Clasificación Funcional 4122 ACTUACIONES DE CARÁCTER ECONÓMICO / AGRICULTURA Y GANADERÍA / ESTRUCTURAS AGRARIAS / GARANTIA AGRARIA Y PREVISIÓN DE RIEGOS

Clasificación Económica	Denominación	Saldo Inicial Obligaciones Pdes. de Pago	Rectificaciones o Anulaciones Saldo Inicial	Total Obligaciones	Pagos Realizados	Total Obligaciones Pdes. de Pago
2	GASTOS EN BIENES CORRIENTES Y SERVICIOS	167.214,09	0,00	167.214,09	167.214,09	0,00
2.2	MATERIAL, SUMINISTROS Y OTROS	167.214,09	0,00	167.214,09	167.214,09	0,00
2.2.0	MATERIAL DE OFICINA	1.050,68	0,00	1.050,68	1.050,68	0,00
2.2.0.00	ORDINARIO NO INVENTARIABLE	1.050,68	0,00	1.050,68	1.050,68	0,00
2.2.1	SUMINISTROS	11.628,93	0,00	11.628,93	11.628,93	0,00
2.2.1.07	MATERIALES ESPECIALES	11.455,00	0,00	11.455,00	11.455,00	0,00
2.2.1.99	OTROS SUMINISTROS	173,93	0,00	173,93	173,93	0,00
2.2.6	GASTOS DIVERSOS	5.493,04	0,00	5.493,04	5.493,04	0,00
2.2.6.06	REUNIONES, CONFERENCIAS Y CURSOS	550,00	0,00	550,00	550,00	0,00
2.2.6.07	FERIAS Y EXPOSICIONES	4.943,04	0,00	4.943,04	4.943,04	0,00
2.2.7	TRABAJOS REALIZADOS POR OTRAS EMPRESAS	149.041,44	0,00	149.041,44	149.041,44	0,00
2.2.7.06	ESTUDIOS Y TRABAJOS TECNICOS	36.714,91	0,00	36.714,91	36.714,91	0,00
2.2.7.99	OTROS	112.326,53	0,00	112.326,53	112.326,53	0,00
4	TRANSFERENCIAS CORRIENTES	926.862,09	0,00	926.862,09	926.862,09	0,00
4.7	A EMPRESAS PRIVADAS	727.400,41	0,00	727.400,41	727.400,41	0,00
4.7.4	X	279.894,12	0,00	279.894,12	279.894,12	0,00
4.7.4.00	X	279.894,12	0,00	279.894,12	279.894,12	0,00
4.7.5	X	144.596,00	0,00	144.596,00	144.596,00	0,00
4.7.5.03	X	144.596,00	0,00	144.596,00	144.596,00	0,00
4.7.6	X	648,25	0,00	648,25	648,25	0,00
4.7.8	X	302.262,04	0,00	302.262,04	302.262,04	0,00
4.8	A FAMILIAS E INSTITUCIONES SIN FINES DE LUCRO	199.461,68	0,00	199.461,68	199.461,68	0,00
4.8.0	X	193.461,68	0,00	193.461,68	193.461,68	0,00
4.8.0.01	X	20.141,68	0,00	20.141,68	20.141,68	0,00
4.8.0.05	X	133.320,00	0,00	133.320,00	133.320,00	0,00
4.8.0.06	X	40.000,00	0,00	40.000,00	40.000,00	0,00
4.8.5	X	6.000,00	0,00	6.000,00	6.000,00	0,00
4.8.5.00	X	6.000,00	0,00	6.000,00	6.000,00	0,00
7	TRANSFERENCIAS DE CAPITAL	69.933,00	0,00	69.933,00	69.933,00	0,00
7.7	A EMPRESAS PRIVADAS	68.933,00	0,00	68.933,00	68.933,00	0,00
7.7.3	X	68.933,00	0,00	68.933,00	68.933,00	0,00
7.7.3.02	X	68.933,00	0,00	68.933,00	68.933,00	0,00
7.8	A FAMILIAS E INSTITUCIONES SIN FINES DE LUCRO	1.000,00	0,00	1.000,00	1.000,00	0,00



**Gobierno
de La
Rioja**

LKCAM310

Hacienda

SICAP - Sistema de Información Contable

OBLIGACIONES DE PRESUPUESTOS CERRADOS

Ejercicio: 2019

Página 36

Ejercicio Origen: 2018

Información a fecha: 31/12/2019

Unidad monetaria: Euros

Clasificación Orgánica 050201 AGRICULTURA, GANADERÍA Y MEDIO AMBIENTE / DIRECCIÓN GENERAL DE AGRICULTURA Y GANADERÍA / SERVICIOS GENERALES

Clasificación Funcional 4122 ACTUACIONES DE CARÁCTER ECONÓMICO / AGRICULTURA Y GANADERÍA / ESTRUCTURAS AGRARIAS / GARANTIA AGRARIA Y PREVISIÓN DE RIEGOS

Clasificación Económica	Denominación	Saldo Inicial Obligaciones Pdes. de Pago	Rectificaciones o Anulaciones Saldo Inicial	Total Obligaciones	Pagos Realizados	Total Obligaciones Pdes. de Pago
7.8.0 X		1.000,00	0,00	1.000,00	1.000,00	0,00
7.8.0.00 X		1.000,00	0,00	1.000,00	1.000,00	0,00
Total Orgánico / Funcional	050201 / 4122	1.164.009,18	0,00	1.164.009,18	1.164.009,18	0,00



Clasificación Orgánica 050202 AGRICULTURA, GANADERÍA Y MEDIO AMBIENTE / DIRECCIÓN GENERAL DE AGRICULTURA Y GANADERÍA / CENTROS DE INVESTIGACIÓN

Clasificación Funcional 4611 ACTUACIONES DE CARÁCTER ECONÓMICO / INVESTIGACION, DESARROLLO E INNOVACION / INVESTIGACIÓN, DESARROLLO E INNOVACIÓN / INVESTIGACIÓN Y DESARROLLO

Clasificación Económica	Denominación	Saldo Inicial Obligaciones Pdtes. de Pago	Rectificaciones o Anulaciones Saldo Inicial	Total Obligaciones	Pagos Realizados	Total Obligaciones Pdtes. de Pago
2	GASTOS EN BIENES CORRIENTES Y SERVICIOS	350.319,61	0,00	350.319,61	350.319,61	0,00
2.0	ARRENDAMIENTOS Y CANONES	818,93	0,00	818,93	818,93	0,00
2.0.5	MOBILIARIO Y ENSERES	818,93	0,00	818,93	818,93	0,00
2.1	REPARACIONES, MANTENIMIENTO Y CONSERVACION	73.870,46	0,00	73.870,46	73.870,46	0,00
2.1.0	TERRENOS Y BIENES NATURALES	22.036,83	0,00	22.036,83	22.036,83	0,00
2.1.0.00	INMOVILIZADO PROPIO	22.036,83	0,00	22.036,83	22.036,83	0,00
2.1.2	EDIFICIOS Y OTRAS CONSTRUCCIONES	5.761,69	0,00	5.761,69	5.761,69	0,00
2.1.2.00	INMOVILIZADO PROPIO	5.761,69	0,00	5.761,69	5.761,69	0,00
2.1.3	MAQUINARIA, INSTALACION Y UTILLAJE	40.371,31	0,00	40.371,31	40.371,31	0,00
2.1.3.00	INMOVILIZADO PROPIO	40.371,31	0,00	40.371,31	40.371,31	0,00
2.1.4	ELEMENTOS DE TRANSPORTE	5.569,15	0,00	5.569,15	5.569,15	0,00
2.1.4.00	INMOVILIZADO PROPIO	5.569,15	0,00	5.569,15	5.569,15	0,00
2.1.5	MOBILIARIO Y ENSERES	131,48	0,00	131,48	131,48	0,00
2.1.5.00	INMOVILIZADO PROPIO	131,48	0,00	131,48	131,48	0,00
2.2	MATERIAL, SUMINISTROS Y OTROS	275.630,22	0,00	275.630,22	275.630,22	0,00
2.2.0	MATERIAL DE OFICINA	1.696,36	0,00	1.696,36	1.696,36	0,00
2.2.0.00	ORDINARIO NO INVENTARIABLE	1.696,36	0,00	1.696,36	1.696,36	0,00
2.2.1	SUMINISTROS	168.602,36	0,00	168.602,36	168.602,36	0,00
2.2.1.00	ENERGIA ELECTRICA	23.740,50	0,00	23.740,50	23.740,50	0,00
2.2.1.02	GAS	7.788,50	0,00	7.788,50	7.788,50	0,00
2.2.1.03	COMBUSTIBLES Y CARBURANTES	3.443,99	0,00	3.443,99	3.443,99	0,00
2.2.1.04	VESTUARIO	240,86	0,00	240,86	240,86	0,00
2.2.1.05	PRODUCTOS ALIMENTICIOS	27.365,36	0,00	27.365,36	27.365,36	0,00
2.2.1.07	MATERIALES ESPECIALES	93.825,90	0,00	93.825,90	93.825,90	0,00
2.2.1.23	CALZADO	68,49	0,00	68,49	68,49	0,00
2.2.1.99	OTROS SUMINISTROS	12.128,76	0,00	12.128,76	12.128,76	0,00
2.2.4	PRIMAS DE SEGUROS	16,99	0,00	16,99	16,99	0,00
2.2.4.99	OTROS RIESGOS	16,99	0,00	16,99	16,99	0,00
2.2.6	GASTOS DIVERSOS	26.220,29	0,00	26.220,29	26.220,29	0,00
2.2.6.06	REUNIONES, CONFERENCIAS Y CURSOS	26.220,29	0,00	26.220,29	26.220,29	0,00
2.2.7	TRABAJOS REALIZADOS POR OTRAS EMPRESAS	79.094,22	0,00	79.094,22	79.094,22	0,00
2.2.7.00	LIMPIEZA Y ASEO	249,01	0,00	249,01	249,01	0,00
2.2.7.01	SEGURIDAD	4.864,25	0,00	4.864,25	4.864,25	0,00



**Gobierno
de La
Rioja**

LKCAM310

Hacienda

SICAP - Sistema de Información Contable

OBLIGACIONES DE PRESUPUESTOS CERRADOS

Ejercicio: 2019

Página 38

Ejercicio Origen: 2018

Información a fecha: 31/12/2019

Unidad monetaria: Euros

Clasificación Orgánica 050202 AGRICULTURA, GANADERÍA Y MEDIO AMBIENTE / DIRECCIÓN GENERAL DE AGRICULTURA Y GANADERÍA / CENTROS DE INVESTIGACIÓN

Clasificación Funcional 4611 ACTUACIONES DE CARÁCTER ECONÓMICO / INVESTIGACION, DESARROLLO E INNOVACION / INVESTIGACIÓN, DESARROLLO E INNOVACIÓN / INVESTIGACIÓN Y DESARROLLO

Clasificación Económica	Denominación	Saldo Inicial Obligaciones Pdes. de Pago	Rectificaciones o Anulaciones Saldo Inicial	Total Obligaciones	Pagos Realizados	Total Obligaciones Pdes. de Pago
2.2.7.06	ESTUDIOS Y TRABAJOS TECNICOS	62.249,28	0,00	62.249,28	62.249,28	0,00
2.2.7.09	SERVICIOS DE GESTIÓN DE PRESTACIONES	274,72	0,00	274,72	274,72	0,00
2.2.7.99	OTROS	11.456,96	0,00	11.456,96	11.456,96	0,00
4	TRANSFERENCIAS CORRIENTES	625.671,80	0,00	625.671,80	625.671,80	0,00
4.7	A EMPRESAS PRIVADAS	50.000,00	0,00	50.000,00	50.000,00	0,00
4.7.5	X	50.000,00	0,00	50.000,00	50.000,00	0,00
4.7.5.01	X	50.000,00	0,00	50.000,00	50.000,00	0,00
4.8	A FAMILIAS E INSTITUCIONES SIN FINES DE LUCRO	575.671,80	0,00	575.671,80	575.671,80	0,00
4.8.1	X	220.000,00	0,00	220.000,00	220.000,00	0,00
4.8.2	X	55.521,21	0,00	55.521,21	55.521,21	0,00
4.8.3	X	16.986,25	0,00	16.986,25	16.986,25	0,00
4.8.4	X	15.000,00	0,00	15.000,00	15.000,00	0,00
4.8.5	X	248.696,20	0,00	248.696,20	248.696,20	0,00
4.8.5.00	X	20.000,00	0,00	20.000,00	20.000,00	0,00
4.8.5.01	X	172.696,20	0,00	172.696,20	172.696,20	0,00
4.8.5.02	X	56.000,00	0,00	56.000,00	56.000,00	0,00
4.8.8	X	19.468,14	0,00	19.468,14	19.468,14	0,00
6	INVERSIONES REALES	404.518,70	0,00	404.518,70	404.518,70	0,00
6.2	INVERSION NUEVA ASOCIADA AL FUNCIONAMIENTO OPERATIVO DE LOS SERVICIOS	316.428,08	0,00	316.428,08	316.428,08	0,00
6.2.0	TERRENOS Y BIENES NATURALES	8.044,39	0,00	8.044,39	8.044,39	0,00
6.2.0.01	CONSTRUCCION	8.044,39	0,00	8.044,39	8.044,39	0,00
6.2.3	MAQUINARIA, INSTALACIONES Y UTILLAJE	305.083,69	0,00	305.083,69	305.083,69	0,00
6.2.3.00	ADQUISICION	305.083,69	0,00	305.083,69	305.083,69	0,00
6.2.9	OTROS ACTIVOS MATERIALES	3.300,00	0,00	3.300,00	3.300,00	0,00
6.2.9.00	ADQUISICION	3.300,00	0,00	3.300,00	3.300,00	0,00
6.3	INVERSION DE REPOSICION ASOCIADA AL FUNCION. OPERAT. DE LOS SERVICIOS	1.875,50	0,00	1.875,50	1.875,50	0,00
6.3.3	MAQUINARIA, INSTALACIONES Y UTILLAJE	1.875,50	0,00	1.875,50	1.875,50	0,00
6.3.3.00	ADQUISICION	1.875,50	0,00	1.875,50	1.875,50	0,00
6.4	GASTOS DE INVERSIONES DE CARACTER INMATERIAL.	86.215,12	0,00	86.215,12	86.215,12	0,00
6.4.6	GASTOS DE INVESTIGACION Y DESARROLLO	86.215,12	0,00	86.215,12	86.215,12	0,00
6.4.6.00	ADQUISICION	86.215,12	0,00	86.215,12	86.215,12	0,00
Total Orgánico / Funcional	050202 / 4611	1.380.510,11	0,00	1.380.510,11	1.380.510,11	0,00



Gobierno
de La
Rioja

Hacienda

Ejercicio: 2019

SICAP - Sistema de Información Contable

OBLIGACIONES DE PRESUPUESTOS CERRADOS

Página 39

Ejercicio Origen: 2018

Información a fecha: 31/12/2019

Unidad monetaria: Euros

Clasificación Orgánica 050202 AGRICULTURA, GANADERÍA Y MEDIO AMBIENTE / DIRECCIÓN GENERAL DE AGRICULTURA Y GANADERÍA / CENTROS DE INVESTIGACIÓN

Clasificación Funcional 4612 ACTUACIONES DE CARÁCTER ECONÓMICO / INVESTIGACION, DESARROLLO E INNOVACION / INVESTIGACIÓN, DESARROLLO E INNOVACIÓN / INNOVACIÓN

Clasificación Económica	Denominación	Saldo Inicial Obligaciones Pdes. de Pago	Rectificaciones o Anulaciones Saldo Inicial	Total Obligaciones	Pagos Realizados	Total Obligaciones Pdes. de Pago
4	TRANSFERENCIAS CORRIENTES	618.644,53	0,00	618.644,53	618.644,53	0,00
4.7	A EMPRESAS PRIVADAS	268.609,61	0,00	268.609,61	268.609,61	0,00
4.7.4	X	47.581,41	0,00	47.581,41	47.581,41	0,00
4.7.6	X	221.028,20	0,00	221.028,20	221.028,20	0,00
4.8	A FAMILIAS E INSTITUCIONES SIN FINES DE LUCRO	350.034,92	0,00	350.034,92	350.034,92	0,00
4.8.6	X	350.034,92	0,00	350.034,92	350.034,92	0,00
7	TRANSFERENCIAS DE CAPITAL	382.845,68	0,00	382.845,68	382.845,68	0,00
7.7	A EMPRESAS PRIVADAS	67.698,98	0,00	67.698,98	67.698,98	0,00
7.7.6	X	67.698,98	0,00	67.698,98	67.698,98	0,00
7.8	A FAMILIAS E INSTITUCIONES SIN FINES DE LUCRO	315.146,70	0,00	315.146,70	315.146,70	0,00
7.8.6	X	315.146,70	0,00	315.146,70	315.146,70	0,00
Total Orgánico / Funcional	050202 / 4612	1.001.490,21	0,00	1.001.490,21	1.001.490,21	0,00



Ejercicio Origen: 2018

Información a fecha: 31/12/2019

Unidad monetaria: Euros

Clasificación Orgánica 0503 AGRICULTURA, GANADERÍA Y MEDIO AMBIENTE / DIRECCIÓN GENERAL DE DESARROLLO RURAL

Clasificación Funcional 4121 ACTUACIONES DE CARÁCTER ECONÓMICO / AGRICULTURA Y GANADERÍA / ESTRUCTURAS AGRARIAS / DESARROLLO RURAL

Clasificación Económica	Denominación	Saldo Inicial Obligaciones Pdes. de Pago	Rectificaciones o Anulaciones Saldo Inicial	Total Obligaciones	Pagos Realizados	Total Obligaciones Pdes. de Pago
2	GASTOS EN BIENES CORRIENTES Y SERVICIOS	1.190.298,68	0,00	1.190.298,68	1.190.298,68	0,00
2.2	MATERIAL, SUMINISTROS Y OTROS	1.190.298,68	0,00	1.190.298,68	1.190.298,68	0,00
2.2.1	SUMINISTROS	25,79	0,00	25,79	25,79	0,00
2.2.1.99	OTROS SUMINISTROS	25,79	0,00	25,79	25,79	0,00
2.2.6	GASTOS DIVERSOS	376,20	0,00	376,20	376,20	0,00
2.2.6.06	REUNIONES, CONFERENCIAS Y CURSOS	376,20	0,00	376,20	376,20	0,00
2.2.7	TRABAJOS REALIZADOS POR OTRAS EMPRESAS	1.189.896,69	0,00	1.189.896,69	1.189.896,69	0,00
2.2.7.06	ESTUDIOS Y TRABAJOS TECNICOS	204.926,44	0,00	204.926,44	204.926,44	0,00
2.2.7.11	X	984.970,25	0,00	984.970,25	984.970,25	0,00
4	TRANSFERENCIAS CORRIENTES	388.130,62	0,00	388.130,62	388.130,62	0,00
4.6	A CORPORACIONES LOCALES	6.081,98	0,00	6.081,98	6.081,98	0,00
4.6.1	A AYUNTAMIENTOS	6.081,98	0,00	6.081,98	6.081,98	0,00
4.7	A EMPRESAS PRIVADAS	184.476,51	0,00	184.476,51	184.476,51	0,00
4.7.0	X	1.002,01	0,00	1.002,01	1.002,01	0,00
4.7.5	X	183.474,50	0,00	183.474,50	183.474,50	0,00
4.7.5.03	X	231,32	0,00	231,32	231,32	0,00
4.7.5.08	X	183.243,18	0,00	183.243,18	183.243,18	0,00
4.8	A FAMILIAS E INSTITUCIONES SIN FINES DE LUCRO	197.572,13	0,00	197.572,13	197.572,13	0,00
4.8.0	X	169.649,63	0,00	169.649,63	169.649,63	0,00
4.8.0.07	X	169.649,63	0,00	169.649,63	169.649,63	0,00
4.8.2	X	27.922,50	0,00	27.922,50	27.922,50	0,00
6	INVERSIONES REALES	35.142,92	0,00	35.142,92	35.142,92	0,00
6.4	GASTOS DE INVERSIONES DE CARACTER INMATERIAL.	33.577,50	0,00	33.577,50	33.577,50	0,00
6.4.8	OTRO INMOVILIZADO INMATERIAL	33.577,50	0,00	33.577,50	33.577,50	0,00
6.4.8.03	INCORPORACION DE BIENES Y SERVICIOS	33.577,50	0,00	33.577,50	33.577,50	0,00
6.6	INVERSIONES GESTIONADAS PARA OTROS ENTES	1.565,42	0,00	1.565,42	1.565,42	0,00
6.6.1	INFRAESTRUCTURAS Y BIENES DESTINADOS AL USO GENERAL	1.565,42	0,00	1.565,42	1.565,42	0,00
6.6.1.03	INCORPORACION DE BIENES Y SERVICIOS	1.565,42	0,00	1.565,42	1.565,42	0,00
7	TRANSFERENCIAS DE CAPITAL	2.713.447,08	0,00	2.713.447,08	2.713.447,08	0,00
7.6	A CORPORACIONES LOCALES	922.424,19	0,00	922.424,19	922.424,19	0,00
7.6.1	A AYUNTAMIENTOS	914.830,16	0,00	914.830,16	914.830,16	0,00
7.6.1.01	X	505.723,79	0,00	505.723,79	505.723,79	0,00
7.6.1.07	X	409.106,37	0,00	409.106,37	409.106,37	0,00



Ejercicio Origen: 2018

Información a fecha: 31/12/2019

Unidad monetaria: Euros

Clasificación Orgánica 0503 AGRICULTURA, GANADERÍA Y MEDIO AMBIENTE / DIRECCIÓN GENERAL DE DESARROLLO RURAL

Clasificación Funcional 4121 ACTUACIONES DE CARÁCTER ECONÓMICO / AGRICULTURA Y GANADERÍA / ESTRUCTURAS AGRARIAS / DESARROLLO RURAL

Clasificación Económica	Denominación	Saldo Inicial Obligaciones Pdes. de Pago	Rectificaciones o Anulaciones Saldo Inicial	Total Obligaciones	Pagos Realizados	Total Obligaciones Pdes. de Pago
7.6.3	A OTRAS ENTIDADES LOCALES	7.594,03	0,00	7.594,03	7.594,03	0,00
7.6.3.01	X	7.594,03	0,00	7.594,03	7.594,03	0,00
7.7	A EMPRESAS PRIVADAS	1.265.470,46	0,00	1.265.470,46	1.265.470,46	0,00
7.7.0	X	1.265.470,46	0,00	1.265.470,46	1.265.470,46	0,00
7.7.0.00	X	433.769,26	0,00	433.769,26	433.769,26	0,00
7.7.0.01	X	200.000,00	0,00	200.000,00	200.000,00	0,00
7.7.0.06	X	56.204,19	0,00	56.204,19	56.204,19	0,00
7.7.0.07	X	575.497,01	0,00	575.497,01	575.497,01	0,00
7.8	A FAMILIAS E INSTITUCIONES SIN FINES DE LUCRO	525.552,43	0,00	525.552,43	525.552,43	0,00
7.8.0	X	525.552,43	0,00	525.552,43	525.552,43	0,00
7.8.0.01	X	297.584,43	0,00	297.584,43	297.584,43	0,00
7.8.0.07	X	227.968,00	0,00	227.968,00	227.968,00	0,00
Total Orgánico / Funcional	0503 / 4121	4.327.019,30	0,00	4.327.019,30	4.327.019,30	0,00



Clasificación Orgánica 0503 AGRICULTURA, GANADERÍA Y MEDIO AMBIENTE / DIRECCIÓN GENERAL DE DESARROLLO RURAL

Clasificación Funcional 4123 ACTUACIONES DE CARÁCTER ECONÓMICO / AGRICULTURA Y GANADERÍA / ESTRUCTURAS AGRARIAS / CALIDAD Y PROMOCIÓN AGROALIMENTARIA

Clasificación Económica	Denominación	Saldo Inicial Obligaciones Pdes. de Pago	Rectificaciones o Anulaciones Saldo Inicial	Total Obligaciones	Pagos Realizados	Total Obligaciones Pdes. de Pago
2	GASTOS EN BIENES CORRIENTES Y SERVICIOS	39.873,60	0,00	39.873,60	39.873,60	0,00
2.2	MATERIAL, SUMINISTROS Y OTROS	39.873,60	0,00	39.873,60	39.873,60	0,00
2.2.0	MATERIAL DE OFICINA	344,85	0,00	344,85	344,85	0,00
2.2.0.00	ORDINARIO NO INVENTARIABLE	344,85	0,00	344,85	344,85	0,00
2.2.6	GASTOS DIVERSOS	26.737,89	0,00	26.737,89	26.737,89	0,00
2.2.6.06	REUNIONES, CONFERENCIAS Y CURSOS	26.737,89	0,00	26.737,89	26.737,89	0,00
2.2.7	TRABAJOS REALIZADOS POR OTRAS EMPRESAS	12.790,86	0,00	12.790,86	12.790,86	0,00
2.2.7.06	ESTUDIOS Y TRABAJOS TECNICOS	12.790,86	0,00	12.790,86	12.790,86	0,00
4	TRANSFERENCIAS CORRIENTES	267.018,10	0,00	267.018,10	267.018,10	0,00
4.4	AL RESTO DEL SECTOR PUBLICO DE LA C.A.R.	85.000,00	0,00	85.000,00	85.000,00	0,00
4.4.0	A SOCIEDADES PUBLICAS	85.000,00	0,00	85.000,00	85.000,00	0,00
4.4.0.01	X	85.000,00	0,00	85.000,00	85.000,00	0,00
4.6	A CORPORACIONES LOCALES	66.294,05	0,00	66.294,05	66.294,05	0,00
4.6.1	A AYUNTAMIENTOS	66.294,05	0,00	66.294,05	66.294,05	0,00
4.6.1.00	X	66.294,05	0,00	66.294,05	66.294,05	0,00
4.7	A EMPRESAS PRIVADAS	10.499,43	0,00	10.499,43	10.499,43	0,00
4.7.5	X	10.499,43	0,00	10.499,43	10.499,43	0,00
4.7.5.06	X	10.499,43	0,00	10.499,43	10.499,43	0,00
4.8	A FAMILIAS E INSTITUCIONES SIN FINES DE LUCRO	105.224,62	0,00	105.224,62	105.224,62	0,00
4.8.0	X	25.155,59	0,00	25.155,59	25.155,59	0,00
4.8.0.07	X	25.155,59	0,00	25.155,59	25.155,59	0,00
4.8.5	X	80.069,03	0,00	80.069,03	80.069,03	0,00
4.8.5.03	X	19.000,00	0,00	19.000,00	19.000,00	0,00
4.8.5.07	X	26.069,03	0,00	26.069,03	26.069,03	0,00
4.8.5.08	X	35.000,00	0,00	35.000,00	35.000,00	0,00
Total Orgánico / Funcional	0503 / 4123	306.891,70	0,00	306.891,70	306.891,70	0,00



Ejercicio Origen: 2018


Información a fecha: 31/12/2019

Unidad monetaria: Euros

Clasificación Orgánica 0506 AGRICULTURA, GANADERÍA Y MEDIO AMBIENTE / DIRECCIÓN GENERAL DE MEDIO NATURAL

Clasificación Funcional 4611 ACTUACIONES DE CARÁCTER ECONÓMICO / INVESTIGACION, DESARROLLO E INNOVACION / INVESTIGACIÓN, DESARROLLO E INNOVACIÓN / INVESTIGACIÓN Y DESARROLLO

Clasificación Económica	Denominación	Saldo Inicial Obligaciones Pdes. de Pago	Rectificaciones o Anulaciones Saldo Inicial	Total Obligaciones	Pagos Realizados	Total Obligaciones Pdes. de Pago
4	TRANSFERENCIAS CORRIENTES	2.244,00	0,00	2.244,00	2.244,00	0,00
4.8	A FAMILIAS E INSTITUCIONES SIN FINES DE LUCRO	2.244,00	0,00	2.244,00	2.244,00	0,00
4.8.4	X	2.244,00	0,00	2.244,00	2.244,00	0,00
Total Orgánico / Funcional	0506 / 4611	2.244,00	0,00	2.244,00	2.244,00	0,00



Clasificación Orgánica 0506 AGRICULTURA, GANADERÍA Y MEDIO AMBIENTE / DIRECCIÓN GENERAL DE MEDIO NATURAL

Clasificación Funcional 4711 ACTUACIONES DE CARÁCTER ECONÓMICO / MEDIO AMBIENTE / MEDIO AMBIENTE / BIODIVERSIDAD, USO PÚBLICO Y EDUCACIÓN AMBIENTAL


Clasificación Económica	Denominación	Saldo Inicial Obligaciones Pdes. de Pago	Rectificaciones o Anulaciones Saldo Inicial	Total Obligaciones	Pagos Realizados	Total Obligaciones Pdes. de Pago
2	GASTOS EN BIENES CORRIENTES Y SERVICIOS	180.945,41	0,00	180.945,41	180.945,41	0,00
2.0	ARRENDAMIENTOS Y CANONES	10.309,81	0,00	10.309,81	10.309,81	0,00
2.0.2	EDIFICIOS Y OTRAS CONSTRUCCIONES	10.309,81	0,00	10.309,81	10.309,81	0,00
2.2	MATERIAL, SUMINISTROS Y OTROS	170.635,60	0,00	170.635,60	170.635,60	0,00
2.2.0	MATERIAL DE OFICINA	102,81	0,00	102,81	102,81	0,00
2.2.0.01	PRENSA, REVISTAS, LIBROS Y OTRAS PUBLICACIONES	102,81	0,00	102,81	102,81	0,00
2.2.1	SUMINISTROS	4.922,61	0,00	4.922,61	4.922,61	0,00
2.2.1.00	ENERGIA ELECTRICA	1.849,51	0,00	1.849,51	1.849,51	0,00
2.2.1.99	OTROS SUMINISTROS	3.073,10	0,00	3.073,10	3.073,10	0,00
2.2.4	PRIMAS DE SEGUROS	264,00	0,00	264,00	264,00	0,00
2.2.4.99	OTROS RIESGOS	264,00	0,00	264,00	264,00	0,00
2.2.6	GASTOS DIVERSOS	42.646,04	0,00	42.646,04	42.646,04	0,00
2.2.6.12	X	42.646,04	0,00	42.646,04	42.646,04	0,00
2.2.7	TRABAJOS REALIZADOS POR OTRAS EMPRESAS	122.700,14	0,00	122.700,14	122.700,14	0,00
2.2.7.06	ESTUDIOS Y TRABAJOS TECNICOS	120.512,34	0,00	120.512,34	120.512,34	0,00
2.2.7.99	OTROS	2.187,80	0,00	2.187,80	2.187,80	0,00
4	TRANSFERENCIAS CORRIENTES	81.970,59	0,00	81.970,59	81.970,59	0,00
4.7	A EMPRESAS PRIVADAS	48.890,45	0,00	48.890,45	48.890,45	0,00
4.7.1	X	1.298,61	0,00	1.298,61	1.298,61	0,00
4.7.2	X	39.996,44	0,00	39.996,44	39.996,44	0,00
4.7.3	X	7.595,40	0,00	7.595,40	7.595,40	0,00
4.8	A FAMILIAS E INSTITUCIONES SIN FINES DE LUCRO	33.080,14	0,00	33.080,14	33.080,14	0,00
4.8.1	X	990,00	0,00	990,00	990,00	0,00
4.8.4	X	1.122,00	0,00	1.122,00	1.122,00	0,00
4.8.6	X	30.968,14	0,00	30.968,14	30.968,14	0,00
6	INVERSIONES REALES	349.283,60	0,00	349.283,60	349.283,60	0,00
6.0	INVERSION NUEVA EN INFRAESTRUCTURA Y BIENES DESTINADOS AL USO GENERAL	28.632,22	0,00	28.632,22	28.632,22	0,00
6.0.1	INFRAESTRUCTURAS Y BIENES DESTINADOS AL USO GENERAL	28.632,22	0,00	28.632,22	28.632,22	0,00
6.0.1.03	INCORPORACION DE BIENES Y SERVICIOS	28.632,22	0,00	28.632,22	28.632,22	0,00
6.1	INVERSION DE REPOSIC. EN INFRAESTR. Y BIENES DESTINADOS AL USO GENERAL	32.282,43	0,00	32.282,43	32.282,43	0,00
6.1.1	INFRAESTRUCTURAS Y BIENES DESTINADOS AL USO GENERAL	32.282,43	0,00	32.282,43	32.282,43	0,00
6.1.1.01	CONSTRUCCION	32.282,43	0,00	32.282,43	32.282,43	0,00
6.3	INVERSION DE REPOSICION ASOCIADA AL FUNCION. OPERAT. DE LOS SERVICIOS	48.429,76	0,00	48.429,76	48.429,76	0,00



Clasificación Orgánica 0506 AGRICULTURA, GANADERÍA Y MEDIO AMBIENTE / DIRECCIÓN GENERAL DE MEDIO NATURAL

Clasificación Funcional 4711 ACTUACIONES DE CARÁCTER ECONÓMICO / MEDIO AMBIENTE / MEDIO AMBIENTE / BIODIVERSIDAD, USO PÚBLICO Y EDUCACIÓN AMBIENTAL


Clasificación Económica	Denominación	Saldo Inicial Obligaciones Pdes. de Pago	Rectificaciones o Anulaciones Saldo Inicial	Total Obligaciones	Pagos Realizados	Total Obligaciones Pdes. de Pago
6.3.2	EDIFICIOS Y OTRAS CONSTRUCCIONES	48.429,76	0,00	48.429,76	48.429,76	0,00
6.3.2.01	CONSTRUCCION	48.429,76	0,00	48.429,76	48.429,76	0,00
6.4	GASTOS DE INVERSIONES DE CARACTER INMATERIAL.	97.139,78	0,00	97.139,78	97.139,78	0,00
6.4.8	OTRO INMOVILIZADO INMATERIAL	97.139,78	0,00	97.139,78	97.139,78	0,00
6.4.8.03	INCORPORACION DE BIENES Y SERVICIOS	97.139,78	0,00	97.139,78	97.139,78	0,00
6.6	INVERSIONES GESTIONADAS PARA OTROS ENTES	142.799,41	0,00	142.799,41	142.799,41	0,00
6.6.1	INFRAESTRUCTURAS Y BIENES DESTINADOS AL USO GENERAL	142.799,41	0,00	142.799,41	142.799,41	0,00
6.6.1.01	CONSTRUCCION	142.799,41	0,00	142.799,41	142.799,41	0,00
7	TRANSFERENCIAS DE CAPITAL	24.800,00	0,00	24.800,00	24.800,00	0,00
7.6	A CORPORACIONES LOCALES	24.800,00	0,00	24.800,00	24.800,00	0,00
7.6.1	A AYUNTAMIENTOS	24.800,00	0,00	24.800,00	24.800,00	0,00
7.6.1.01	X	24.800,00	0,00	24.800,00	24.800,00	0,00
Total Orgánico / Funcional	0506 / 4711	636.999,60	0,00	636.999,60	636.999,60	0,00



Clasificación Orgánica 0506 AGRICULTURA, GANADERÍA Y MEDIO AMBIENTE / DIRECCIÓN GENERAL DE MEDIO NATURAL

Clasificación Funcional 4712 ACTUACIONES DE CARÁCTER ECONÓMICO / MEDIO AMBIENTE / MEDIO AMBIENTE / GESTIÓN FORESTAL

Clasificación Económica	Denominación	Saldo Inicial Obligaciones Pdes. de Pago	Rectificaciones o Anulaciones Saldo Inicial	Total Obligaciones	Pagos Realizados	Total Obligaciones Pdes. de Pago
2	GASTOS EN BIENES CORRIENTES Y SERVICIOS	592.872,60	0,00	592.872,60	592.872,60	0,00
2.1	REPARACIONES, MANTENIMIENTO Y CONSERVACION	40.184,91	0,00	40.184,91	40.184,91	0,00
2.1.2	EDIFICIOS Y OTRAS CONSTRUCCIONES	2.700,25	0,00	2.700,25	2.700,25	0,00
2.1.2.00	INMOVILIZADO PROPIO	2.700,25	0,00	2.700,25	2.700,25	0,00
2.1.3	MAQUINARIA, INSTALACION Y UTILLAJE	7.364,40	0,00	7.364,40	7.364,40	0,00
2.1.3.00	INMOVILIZADO PROPIO	7.364,40	0,00	7.364,40	7.364,40	0,00
2.1.4	ELEMENTOS DE TRANSPORTE	30.120,26	0,00	30.120,26	30.120,26	0,00
2.1.4.00	INMOVILIZADO PROPIO	30.120,26	0,00	30.120,26	30.120,26	0,00
2.2	MATERIAL, SUMINISTROS Y OTROS	552.687,69	0,00	552.687,69	552.687,69	0,00
2.2.0	MATERIAL DE OFICINA	5.402,08	0,00	5.402,08	5.402,08	0,00
2.2.0.00	ORDINARIO NO INVENTARIABLE	5.402,08	0,00	5.402,08	5.402,08	0,00
2.2.1	SUMINISTROS	71.878,27	0,00	71.878,27	71.878,27	0,00
2.2.1.02	GAS	301,29	0,00	301,29	301,29	0,00
2.2.1.04	VESTUARIO	5.333,08	0,00	5.333,08	5.333,08	0,00
2.2.1.07	MATERIALES ESPECIALES	807,33	0,00	807,33	807,33	0,00
2.2.1.23	CALZADO	1.622,61	0,00	1.622,61	1.622,61	0,00
2.2.1.99	OTROS SUMINISTROS	63.813,96	0,00	63.813,96	63.813,96	0,00
2.2.6	GASTOS DIVERSOS	1.536,70	0,00	1.536,70	1.536,70	0,00
2.2.6.02	PUBLICIDAD Y PROPAGANDA	1.234,20	0,00	1.234,20	1.234,20	0,00
2.2.6.99	OTROS	302,50	0,00	302,50	302,50	0,00
2.2.7	TRABAJOS REALIZADOS POR OTRAS EMPRESAS	473.870,64	0,00	473.870,64	473.870,64	0,00
2.2.7.00	LIMPIEZA Y ASEO	14.506,43	0,00	14.506,43	14.506,43	0,00
2.2.7.01	SEGURIDAD	8.058,82	0,00	8.058,82	8.058,82	0,00
2.2.7.06	ESTUDIOS Y TRABAJOS TECNICOS	45.454,06	0,00	45.454,06	45.454,06	0,00
2.2.7.14	X	320.277,45	0,00	320.277,45	320.277,45	0,00
2.2.7.16	X	60.973,39	0,00	60.973,39	60.973,39	0,00
2.2.7.99	OTROS	24.600,49	0,00	24.600,49	24.600,49	0,00
4	TRANSFERENCIAS CORRIENTES	152.289,81	0,00	152.289,81	152.217,45	72,36
4.6	A CORPORACIONES LOCALES	10.563,87	0,00	10.563,87	10.563,87	0,00
4.6.1	A AYUNTAMIENTOS	10.563,87	0,00	10.563,87	10.563,87	0,00
4.6.1.00	X	6.828,00	0,00	6.828,00	6.828,00	0,00
4.6.1.05	X	3.735,87	0,00	3.735,87	3.735,87	0,00
4.7	A EMPRESAS PRIVADAS	1.325,28	0,00	1.325,28	1.325,28	0,00



Clasificación Orgánica 0506 AGRICULTURA, GANADERÍA Y MEDIO AMBIENTE / DIRECCIÓN GENERAL DE MEDIO NATURAL

Clasificación Funcional 4712 ACTUACIONES DE CARÁCTER ECONÓMICO / MEDIO AMBIENTE / MEDIO AMBIENTE / GESTIÓN FORESTAL

Clasificación Económica	Denominación	Saldo Inicial Obligaciones Pdes. de Pago	Rectificaciones o Anulaciones Saldo Inicial	Total Obligaciones	Pagos Realizados	Total Obligaciones Pdes. de Pago
4.7.5	X	606,00	0,00	606,00	606,00	0,00
4.7.7	X	719,28	0,00	719,28	719,28	0,00
4.8	A FAMILIAS E INSTITUCIONES SIN FINES DE LUCRO	140.400,66	0,00	140.400,66	140.328,30	72,36
4.8.3	X	9.989,55	0,00	9.989,55	9.989,55	0,00
4.8.4	X	2.244,00	0,00	2.244,00	2.244,00	0,00
4.8.5	X	26.760,11	0,00	26.760,11	26.760,11	0,00
4.8.8	X	101.407,00	0,00	101.407,00	101.334,64	72,36
6	INVERSIONES REALES	1.406.604,85	0,00	1.406.604,85	1.406.604,85	0,00
6.0	INVERSION NUEVA EN INFRAESTRUCTURA Y BIENES DESTINADOS AL USO GENERAL	10.739,23	0,00	10.739,23	10.739,23	0,00
6.0.1	INFRAESTRUCTURAS Y BIENES DESTINADOS AL USO GENERAL	10.739,23	0,00	10.739,23	10.739,23	0,00
6.0.1.01	CONSTRUCCION	10.739,23	0,00	10.739,23	10.739,23	0,00
6.2	INVERSION NUEVA ASOCIADA AL FUNCIONAMIENTO OPERATIVO DE LOS SERVICIOS	241.692,49	0,00	241.692,49	241.692,49	0,00
6.2.3	MAQUINARIA, INSTALACIONES Y UTILLAJE	2.692,50	0,00	2.692,50	2.692,50	0,00
6.2.3.00	ADQUISICION	2.692,50	0,00	2.692,50	2.692,50	0,00
6.2.4	ELEMENTOS DE TRANSPORTE	238.199,99	0,00	238.199,99	238.199,99	0,00
6.2.4.00	ADQUISICION	238.199,99	0,00	238.199,99	238.199,99	0,00
6.2.5	MOBILIARIO Y ENSERES	800,00	0,00	800,00	800,00	0,00
6.2.5.00	ADQUISICION	800,00	0,00	800,00	800,00	0,00
6.3	INVERSION DE REPOSICION ASOCIADA AL FUNCION. OPERAT. DE LOS SERVICIOS	182.666,37	0,00	182.666,37	182.666,37	0,00
6.3.2	EDIFICIOS Y OTRAS CONSTRUCCIONES	12.807,90	0,00	12.807,90	12.807,90	0,00
6.3.2.01	CONSTRUCCION	3.611,90	0,00	3.611,90	3.611,90	0,00
6.3.2.03	INCORPORACION DE BIENES Y SERVICIOS	9.196,00	0,00	9.196,00	9.196,00	0,00
6.3.3	MAQUINARIA, INSTALACIONES Y UTILLAJE	46.530,17	0,00	46.530,17	46.530,17	0,00
6.3.3.00	ADQUISICION	46.530,17	0,00	46.530,17	46.530,17	0,00
6.3.4	ELEMENTOS DE TRANSPORTE	122.998,30	0,00	122.998,30	122.998,30	0,00
6.3.4.00	ADQUISICION	122.998,30	0,00	122.998,30	122.998,30	0,00
6.3.5	MOBILIARIO Y ENSERES	330,00	0,00	330,00	330,00	0,00
6.3.5.00	ADQUISICION	330,00	0,00	330,00	330,00	0,00
6.4	GASTOS DE INVERSIONES DE CARACTER INMATERIAL.	111.110,56	0,00	111.110,56	111.110,56	0,00
6.4.8	OTRO INMOVILIZADO INMATERIAL	111.110,56	0,00	111.110,56	111.110,56	0,00
6.4.8.03	INCORPORACION DE BIENES Y SERVICIOS	111.110,56	0,00	111.110,56	111.110,56	0,00
6.6	INVERSIONES GESTIONADAS PARA OTROS ENTES	860.396,20	0,00	860.396,20	860.396,20	0,00
6.6.1	INFRAESTRUCTURAS Y BIENES DESTINADOS AL USO GENERAL	860.396,20	0,00	860.396,20	860.396,20	0,00



**Gobierno
de La
Rioja**

LKCAM310

Hacienda

SICAP - Sistema de Información Contable

OBLIGACIONES DE PRESUPUESTOS CERRADOS

Ejercicio: 2019

Página 48

Ejercicio Origen: 2018

Información a fecha: 31/12/2019

Unidad monetaria: Euros

Clasificación Orgánica 0506 AGRICULTURA, GANADERÍA Y MEDIO AMBIENTE / DIRECCIÓN GENERAL DE MEDIO NATURAL

Clasificación Funcional 4712 ACTUACIONES DE CARÁCTER ECONÓMICO / MEDIO AMBIENTE / MEDIO AMBIENTE / GESTIÓN FORESTAL

Clasificación Económica	Denominación	Saldo Inicial Obligaciones Pdes. de Pago	Rectificaciones o Anulaciones Saldo Inicial	Total Obligaciones	Pagos Realizados	Total Obligaciones Pdes. de Pago
6.6.1.00	ADQUISICION	31.688,21	0,00	31.688,21	31.688,21	0,00
6.6.1.01	CONSTRUCCION	805.911,93	0,00	805.911,93	805.911,93	0,00
6.6.1.03	INCORPORACION DE BIENES Y SERVICIOS	22.796,06	0,00	22.796,06	22.796,06	0,00
7	TRANSFERENCIAS DE CAPITAL	244.421,90	0,00	244.421,90	244.421,90	0,00
7.6	A CORPORACIONES LOCALES	181.020,32	0,00	181.020,32	181.020,32	0,00
7.6.1	A AYUNTAMIENTOS	181.020,32	0,00	181.020,32	181.020,32	0,00
7.6.1.02	X	157.694,45	0,00	157.694,45	157.694,45	0,00
7.6.1.05	X	23.325,87	0,00	23.325,87	23.325,87	0,00
7.7	A EMPRESAS PRIVADAS	63.401,58	0,00	63.401,58	63.401,58	0,00
7.7.1	MEDIDAS DE ACOMPAÑAMIENTO A LA P.A.C.	63.401,58	0,00	63.401,58	63.401,58	0,00
Total Orgánico / Funcional	0506 / 4712	2.396.189,16	0,00	2.396.189,16	2.396.116,80	72,36



Ejercicio Origen: 2018


Información a fecha: 31/12/2019

Unidad monetaria: Euros

Clasificación Orgánica 0507 AGRICULTURA, GANADERÍA Y MEDIO AMBIENTE / DIRECCIÓN GENERAL DE CALIDAD AMBIENTAL Y AGUA

Clasificación Funcional 4611 ACTUACIONES DE CARÁCTER ECONÓMICO / INVESTIGACION, DESARROLLO E INNOVACION / INVESTIGACIÓN, DESARROLLO E INNOVACIÓN / INVESTIGACIÓN Y DESARROLLO


Clasificación Económica	Denominación	Saldo Inicial Obligaciones Pdes. de Pago	Rectificaciones o Anulaciones Saldo Inicial	Total Obligaciones	Pagos Realizados	Total Obligaciones Pdes. de Pago
2	GASTOS EN BIENES CORRIENTES Y SERVICIOS	59.721,60	0,00	59.721,60	59.721,60	0,00
2.2	MATERIAL, SUMINISTROS Y OTROS	59.721,60	0,00	59.721,60	59.721,60	0,00
2.2.7	TRABAJOS REALIZADOS POR OTRAS EMPRESAS	59.721,60	0,00	59.721,60	59.721,60	0,00
2.2.7.06	ESTUDIOS Y TRABAJOS TECNICOS	59.721,60	0,00	59.721,60	59.721,60	0,00
4	TRANSFERENCIAS CORRIENTES	1.122,00	0,00	1.122,00	1.122,00	0,00
4.8	A FAMILIAS E INSTITUCIONES SIN FINES DE LUCRO	1.122,00	0,00	1.122,00	1.122,00	0,00
4.8.3	X	1.122,00	0,00	1.122,00	1.122,00	0,00
4.8.3.01	X	1.122,00	0,00	1.122,00	1.122,00	0,00
Total Orgánico / Funcional	0507 / 4611	60.843,60	0,00	60.843,60	60.843,60	0,00



Clasificación Orgánica 0507 AGRICULTURA, GANADERÍA Y MEDIO AMBIENTE / DIRECCIÓN GENERAL DE CALIDAD AMBIENTAL Y AGUA

Clasificación Funcional 4713 ACTUACIONES DE CARÁCTER ECONÓMICO / MEDIO AMBIENTE / MEDIO AMBIENTE / CALIDAD AMBIENTAL, RESIDUOS Y ECONOMÍA CIRCULAR

Clasificación Económica	Denominación	Saldo Inicial Obligaciones Pdes. de Pago	Rectificaciones o Anulaciones Saldo Inicial	Total Obligaciones	Pagos Realizados	Total Obligaciones Pdes. de Pago
2	GASTOS EN BIENES CORRIENTES Y SERVICIOS	49.944,08	0,00	49.944,08	49.944,08	0,00
2.1	REPARACIONES, MANTENIMIENTO Y CONSERVACION	70,71	0,00	70,71	70,71	0,00
2.1.4	ELEMENTOS DE TRANSPORTE	70,71	0,00	70,71	70,71	0,00
2.1.4.00	INMOVILIZADO PROPIO	70,71	0,00	70,71	70,71	0,00
2.2	MATERIAL, SUMINISTROS Y OTROS	49.873,37	0,00	49.873,37	49.873,37	0,00
2.2.1	SUMINISTROS	112,52	0,00	112,52	112,52	0,00
2.2.1.99	OTROS SUMINISTROS	112,52	0,00	112,52	112,52	0,00
2.2.6	GASTOS DIVERSOS	10.148,78	0,00	10.148,78	10.148,78	0,00
2.2.6.06	REUNIONES, CONFERENCIAS Y CURSOS	9.283,40	0,00	9.283,40	9.283,40	0,00
2.2.6.07	FERIAS Y EXPOSICIONES	865,38	0,00	865,38	865,38	0,00
2.2.7	TRABAJOS REALIZADOS POR OTRAS EMPRESAS	39.612,07	0,00	39.612,07	39.612,07	0,00
2.2.7.06	ESTUDIOS Y TRABAJOS TECNICOS	36.976,69	0,00	36.976,69	36.976,69	0,00
2.2.7.99	OTROS	2.635,38	0,00	2.635,38	2.635,38	0,00
4	TRANSFERENCIAS CORRIENTES	9.466,88	0,00	9.466,88	9.466,88	0,00
4.6	A CORPORACIONES LOCALES	9.466,88	0,00	9.466,88	9.466,88	0,00
4.6.1	A AYUNTAMIENTOS	9.466,88	0,00	9.466,88	9.466,88	0,00
6	INVERSIONES REALES	366.743,99	0,00	366.743,99	366.743,99	0,00
6.1	INVERSION DE REPOSIC.EN INFRAESTR. Y BIENES DESTINADOS AL USO GENERAL	4.840,00	0,00	4.840,00	4.840,00	0,00
6.1.1	INFRAESTRUCTURAS Y BIENES DESTINADOS AL USO GENERAL	4.840,00	0,00	4.840,00	4.840,00	0,00
6.1.1.01	CONSTRUCCION	4.840,00	0,00	4.840,00	4.840,00	0,00
6.6	INVERSIONES GESTIONADAS PARA OTROS ENTES	361.903,99	0,00	361.903,99	361.903,99	0,00
6.6.1	INFRAESTRUCTURAS Y BIENES DESTINADOS AL USO GENERAL	361.903,99	0,00	361.903,99	361.903,99	0,00
6.6.1.01	CONSTRUCCION	346.355,49	0,00	346.355,49	346.355,49	0,00
6.6.1.03	INCORPORACION DE BIENES Y SERVICIOS	15.548,50	0,00	15.548,50	15.548,50	0,00
7	TRANSFERENCIAS DE CAPITAL	72.928,85	0,00	72.928,85	72.928,85	0,00
7.6	A CORPORACIONES LOCALES	22.928,85	0,00	22.928,85	22.928,85	0,00
7.6.1	A AYUNTAMIENTOS	22.928,85	0,00	22.928,85	22.928,85	0,00
7.6.1.00	X	22.928,85	0,00	22.928,85	22.928,85	0,00
7.8	A FAMILIAS E INSTITUCIONES SIN FINES DE LUCRO	50.000,00	0,00	50.000,00	50.000,00	0,00
7.8.2	X	50.000,00	0,00	50.000,00	50.000,00	0,00
7.8.2.01	X	50.000,00	0,00	50.000,00	50.000,00	0,00
Total Orgánico / Funcional	0507 / 4713	499.083,80	0,00	499.083,80	499.083,80	0,00



Clasificación Orgánica 0507 AGRICULTURA, GANADERÍA Y MEDIO AMBIENTE / DIRECCIÓN GENERAL DE CALIDAD AMBIENTAL Y AGUA

Clasificación Funcional 4714 ACTUACIONES DE CARÁCTER ECONÓMICO / MEDIO AMBIENTE / MEDIO AMBIENTE / GESTIÓN DE RECURSOS HÍDRICOS


Clasificación Económica	Denominación	Saldo Inicial Obligaciones Pdes. de Pago	Rectificaciones o Anulaciones Saldo Inicial	Total Obligaciones	Pagos Realizados	Total Obligaciones Pdes. de Pago
2	GASTOS EN BIENES CORRIENTES Y SERVICIOS	352.596,38	0,00	352.596,38	352.596,38	0,00
2.1	REPARACIONES, MANTENIMIENTO Y CONSERVACION	5.684,58	0,00	5.684,58	5.684,58	0,00
2.1.1	BIENES DESTINADOS AL USO GENERAL	5.684,58	0,00	5.684,58	5.684,58	0,00
2.1.1.00	INMOVILIZADO PROPIO	5.684,58	0,00	5.684,58	5.684,58	0,00
2.2	MATERIAL, SUMINISTROS Y OTROS	346.911,80	0,00	346.911,80	346.911,80	0,00
2.2.1	SUMINISTROS	14,16	0,00	14,16	14,16	0,00
2.2.1.99	OTROS SUMINISTROS	14,16	0,00	14,16	14,16	0,00
2.2.5	TRIBUTOS	329.551,38	0,00	329.551,38	329.551,38	0,00
2.2.5.02	ESTATALES	329.551,38	0,00	329.551,38	329.551,38	0,00
2.2.6	GASTOS DIVERSOS	36,00	0,00	36,00	36,00	0,00
2.2.6.06	REUNIONES, CONFERENCIAS Y CURSOS	36,00	0,00	36,00	36,00	0,00
2.2.7	TRABAJOS REALIZADOS POR OTRAS EMPRESAS	17.310,26	0,00	17.310,26	17.310,26	0,00
2.2.7.06	ESTUDIOS Y TRABAJOS TECNICOS	17.310,26	0,00	17.310,26	17.310,26	0,00
4	TRANSFERENCIAS CORRIENTES	6.720.000,00	0,00	6.720.000,00	0,00	6.720.000,00
4.4	AL RESTO DEL SECTOR PUBLICO DE LA C.A.R.	6.720.000,00	0,00	6.720.000,00	0,00	6.720.000,00
4.4.2	A CONSORCIOS	6.720.000,00	0,00	6.720.000,00	0,00	6.720.000,00
4.4.2.00	X	6.720.000,00	0,00	6.720.000,00	0,00	6.720.000,00
6	INVERSIONES REALES	294.872,91	0,00	294.872,91	294.872,91	0,00
6.1	INVERSION DE REPOSIC.EN INFRAESTR. Y BIENES DESTINADOS AL USO GENERAL	67.328,37	0,00	67.328,37	67.328,37	0,00
6.1.1	INFRAESTRUCTURAS Y BIENES DESTINADOS AL USO GENERAL	67.328,37	0,00	67.328,37	67.328,37	0,00
6.1.1.01	CONSTRUCCION	62.943,38	0,00	62.943,38	62.943,38	0,00
6.1.1.03	INCORPORACION DE BIENES Y SERVICIOS	4.384,99	0,00	4.384,99	4.384,99	0,00
6.6	INVERSIONES GESTIONADAS PARA OTROS ENTES	227.544,54	0,00	227.544,54	227.544,54	0,00
6.6.1	INFRAESTRUCTURAS Y BIENES DESTINADOS AL USO GENERAL	227.544,54	0,00	227.544,54	227.544,54	0,00
6.6.1.01	CONSTRUCCION	217.434,99	0,00	217.434,99	217.434,99	0,00
6.6.1.03	INCORPORACION DE BIENES Y SERVICIOS	10.109,55	0,00	10.109,55	10.109,55	0,00
7	TRANSFERENCIAS DE CAPITAL	245.000,00	0,00	245.000,00	245.000,00	0,00
7.6	A CORPORACIONES LOCALES	245.000,00	0,00	245.000,00	245.000,00	0,00
7.6.1	A AYUNTAMIENTOS	245.000,00	0,00	245.000,00	245.000,00	0,00
7.6.1.01	X	245.000,00	0,00	245.000,00	245.000,00	0,00
Total Orgánico / Funcional	0507 / 4714	7.612.469,29	0,00	7.612.469,29	892.469,29	6.720.000,00



Clasificación Orgánica 0601 SALUD / SECRETARIA GENERAL TECNICA

Clasificación Funcional 3111 PRODUCCIÓN DE BIENES PÚBLICOS DE CARÁCTER PREFERENTE / SANIDAD / SANIDAD / ADMINISTRACIÓN GENERAL DE SALUD

Clasificación Económica	Denominación	Saldo Inicial Obligaciones Pdes. de Pago	Rectificaciones o Anulaciones Saldo Inicial	Total Obligaciones	Pagos Realizados	Total Obligaciones Pdes. de Pago
2	GASTOS EN BIENES CORRIENTES Y SERVICIOS	33.946,04	0,00	33.946,04	33.946,04	0,00
2.1	REPARACIONES, MANTENIMIENTO Y CONSERVACION	5.274,65	0,00	5.274,65	5.274,65	0,00
2.1.2	EDIFICIOS Y OTRAS CONSTRUCCIONES	2.215,00	0,00	2.215,00	2.215,00	0,00
2.1.2.00	INMOVILIZADO PROPIO	2.215,00	0,00	2.215,00	2.215,00	0,00
2.1.3	MAQUINARIA, INSTALACION Y UTILLAJE	3.024,30	0,00	3.024,30	3.024,30	0,00
2.1.3.00	INMOVILIZADO PROPIO	3.024,30	0,00	3.024,30	3.024,30	0,00
2.1.4	ELEMENTOS DE TRANSPORTE	35,35	0,00	35,35	35,35	0,00
2.1.4.00	INMOVILIZADO PROPIO	35,35	0,00	35,35	35,35	0,00
2.2	MATERIAL, SUMINISTROS Y OTROS	28.671,39	0,00	28.671,39	28.671,39	0,00
2.2.0	MATERIAL DE OFICINA	2.686,85	0,00	2.686,85	2.686,85	0,00
2.2.0.00	ORDINARIO NO INVENTARIABLE	2.046,28	0,00	2.046,28	2.046,28	0,00
2.2.0.01	PRENSA, REVISTAS, LIBROS Y OTRAS PUBLICACIONES	640,57	0,00	640,57	640,57	0,00
2.2.1	SUMINISTROS	2.162,54	0,00	2.162,54	2.162,54	0,00
2.2.1.00	ENERGIA ELECTRICA	1.718,32	0,00	1.718,32	1.718,32	0,00
2.2.1.04	VESTUARIO	292,29	0,00	292,29	292,29	0,00
2.2.1.06	PRODUCTOS FARMACEUTICOS	151,93	0,00	151,93	151,93	0,00
2.2.2	COMUNICACIONES	11.223,97	0,00	11.223,97	11.223,97	0,00
2.2.2.01	POSTALES	11.223,97	0,00	11.223,97	11.223,97	0,00
2.2.3	TRANSPORTES	2.057,96	0,00	2.057,96	2.057,96	0,00
2.2.6	GASTOS DIVERSOS	398,80	0,00	398,80	398,80	0,00
2.2.6.06	REUNIONES, CONFERENCIAS Y CURSOS	398,80	0,00	398,80	398,80	0,00
2.2.7	TRABAJOS REALIZADOS POR OTRAS EMPRESAS	10.141,27	0,00	10.141,27	10.141,27	0,00
2.2.7.00	LIMPIEZA Y ASEO	4.185,72	0,00	4.185,72	4.185,72	0,00
2.2.7.01	SEGURIDAD	5.955,55	0,00	5.955,55	5.955,55	0,00
Total Orgánico / Funcional	0601 / 3111	33.946,04	0,00	33.946,04	33.946,04	0,00



**Gobierno
de La
Rioja**

LKCAM310

Hacienda

SICAP - Sistema de Información Contable

OBLIGACIONES DE PRESUPUESTOS CERRADOS

Ejercicio: 2019

Página 53

Ejercicio Origen: 2018

Información a fecha: 31/12/2019

Unidad monetaria: Euros

Clasificación Orgánica 0601 SALUD / SECRETARIA GENERAL TECNICA

Clasificación Funcional 3121 PRODUCCIÓN DE BIENES PÚBLICOS DE CARÁCTER PREFERENTE / SANIDAD / HOSPITALES, SERVICIOS ASISTENCIALES Y CENTROS DE SALUD / ATENCIÓN PRIMARIA

Clasificación Económica	Denominación	Saldo Inicial Obligaciones Pdes. de Pago	Rectificaciones o Anulaciones Saldo Inicial	Total Obligaciones	Pagos Realizados	Total Obligaciones Pdes. de Pago
4	TRANSFERENCIAS CORRIENTES	122.537,67	0,00	122.537,67	122.537,67	0,00
4.6	A CORPORACIONES LOCALES	122.537,67	0,00	122.537,67	122.537,67	0,00
4.6.1	A AYUNTAMIENTOS	122.071,22	0,00	122.071,22	122.071,22	0,00
4.6.1.00	X	122.071,22	0,00	122.071,22	122.071,22	0,00
4.6.3	A OTRAS ENTIDADES LOCALES	466,45	0,00	466,45	466,45	0,00
6	INVERSIONES REALES	1.513.698,79	0,00	1.513.698,79	1.513.698,79	0,00
6.2	INVERSION NUEVA ASOCIADA AL FUNCIONAMIENTO OPERATIVO DE LOS SERVICIOS	1.513.698,79	0,00	1.513.698,79	1.513.698,79	0,00
6.2.2	EDIFICIOS Y OTRAS CONSTRUCCIONES	1.513.698,79	0,00	1.513.698,79	1.513.698,79	0,00
6.2.2.01	CONSTRUCCION	1.513.698,79	0,00	1.513.698,79	1.513.698,79	0,00
7	TRANSFERENCIAS DE CAPITAL	296.117,27	0,00	296.117,27	296.117,27	0,00
7.6	A CORPORACIONES LOCALES	296.117,27	0,00	296.117,27	296.117,27	0,00
7.6.1	A AYUNTAMIENTOS	292.430,04	0,00	292.430,04	292.430,04	0,00
7.6.1.00	X	292.430,04	0,00	292.430,04	292.430,04	0,00
7.6.3	A OTRAS ENTIDADES LOCALES	3.687,23	0,00	3.687,23	3.687,23	0,00
Total Orgánico / Funcional	0601 / 3121	1.932.353,73	0,00	1.932.353,73	1.932.353,73	0,00



Clasificación Orgánica 0601 SALUD / SECRETARIA GENERAL TECNICA

Clasificación Funcional 3122 PRODUCCIÓN DE BIENES PÚBLICOS DE CARÁCTER PREFERENTE / SANIDAD / HOSPITALES, SERVICIOS ASISTENCIALES Y CENTROS DE SALUD / ATENCIÓN ESPECIALIZADA

Clasificación Económica	Denominación	Saldo Inicial Obligaciones Pdes. de Pago	Rectificaciones o Anulaciones Saldo Inicial	Total Obligaciones	Pagos Realizados	Total Obligaciones Pdes. de Pago
2	GASTOS EN BIENES CORRIENTES Y SERVICIOS	2.408.947,68	0,00	2.408.947,68	2.408.947,68	0,00
2.5	ASISTENCIA SANITARIA CON MEDIOS AJENOS	2.408.947,68	0,00	2.408.947,68	2.408.947,68	0,00
2.5.2	CONCIERTOS CON INSTITUCIONES DE ATENCION ESPECIALIZADA	1.285.448,33	0,00	1.285.448,33	1.285.448,33	0,00
2.5.2.04	CON ENTIDADES PRIVADAS	1.285.448,33	0,00	1.285.448,33	1.285.448,33	0,00
2.5.5	CONCIERTOS PARA EL PROGRAMA ESPECIAL DE TRANSPORTE	1.123.499,35	0,00	1.123.499,35	1.123.499,35	0,00
2.5.5.01	SERVICIOS CONCERTADOS DE AMBULANCIAS	1.123.499,35	0,00	1.123.499,35	1.123.499,35	0,00
Total Orgánico / Funcional	0601 / 3122	2.408.947,68	0,00	2.408.947,68	2.408.947,68	0,00



Clasificación Orgánica 0601 SALUD / SECRETARIA GENERAL TECNICA

Clasificación Funcional 3141 PRODUCCIÓN DE BIENES PÚBLICOS DE CARÁCTER PREFERENTE / SANIDAD / PLANIFICACIÓN SOCIOSANITARIA Y ACTIVIDADES DE FOMENTO / ACTUACIONES SOCIOSANITARIAS


Clasificación Económica	Denominación	Saldo Inicial Obligaciones Pdes. de Pago	Rectificaciones o Anulaciones Saldo Inicial	Total Obligaciones	Pagos Realizados	Total Obligaciones Pdes. de Pago
2	GASTOS EN BIENES CORRIENTES Y SERVICIOS	1.652.027,65	0,00	1.652.027,65	1.652.027,65	0,00
2.5	ASISTENCIA SANITARIA CON MEDIOS AJENOS	1.652.027,65	0,00	1.652.027,65	1.652.027,65	0,00
2.5.2	CONCIERTOS CON INSTITUCIONES DE ATENCION ESPECIALIZADA	1.652.027,65	0,00	1.652.027,65	1.652.027,65	0,00
2.5.2.04	CON ENTIDADES PRIVADAS	1.652.027,65	0,00	1.652.027,65	1.652.027,65	0,00
4	TRANSFERENCIAS CORRIENTES	98.513,85	0,00	98.513,85	98.513,85	0,00
4.8	A FAMILIAS E INSTITUCIONES SIN FINES DE LUCRO	98.513,85	0,00	98.513,85	98.513,85	0,00
4.8.0	X	98.513,85	0,00	98.513,85	98.513,85	0,00
4.8.0.01	X	5.755,32	0,00	5.755,32	5.755,32	0,00
4.8.0.03	X	20.719,27	0,00	20.719,27	20.719,27	0,00
4.8.0.04	X	11.751,29	0,00	11.751,29	11.751,29	0,00
4.8.0.06	X	10.263,10	0,00	10.263,10	10.263,10	0,00
4.8.0.07	X	8.369,34	0,00	8.369,34	8.369,34	0,00
4.8.0.10	X	23.662,78	0,00	23.662,78	23.662,78	0,00
4.8.0.12	X	2.685,32	0,00	2.685,32	2.685,32	0,00
4.8.0.15	X	2.020,50	0,00	2.020,50	2.020,50	0,00
4.8.0.16	X	13.286,93	0,00	13.286,93	13.286,93	0,00
Total Orgánico / Funcional	0601 / 3141	1.750.541,50	0,00	1.750.541,50	1.750.541,50	0,00



Clasificación Orgánica 0603 SALUD / DIRECCION GENERAL DE SALUD PÚBLICA Y CONSUMO

Clasificación Funcional 3131 PRODUCCIÓN DE BIENES PÚBLICOS DE CARÁCTER PREFERENTE / SANIDAD / ACCIONES PÚBLICAS RELATIVAS A LA SALUD / ACCIONES DE SALUD PÚBLICA


Clasificación Económica	Denominación	Saldo Inicial Obligaciones Pdtes. de Pago	Rectificaciones o Anulaciones Saldo Inicial	Total Obligaciones	Pagos Realizados	Total Obligaciones Pdtes. de Pago
2	GASTOS EN BIENES CORRIENTES Y SERVICIOS	1.527.288,72	0,00	1.527.288,72	1.527.288,72	0,00
2.1	REPARACIONES, MANTENIMIENTO Y CONSERVACION	1.127,62	0,00	1.127,62	1.127,62	0,00
2.1.2	EDIFICIOS Y OTRAS CONSTRUCCIONES	48,69	0,00	48,69	48,69	0,00
2.1.2.00	INMOVILIZADO PROPIO	48,69	0,00	48,69	48,69	0,00
2.1.3	MAQUINARIA, INSTALACION Y UTILLAJE	432,32	0,00	432,32	432,32	0,00
2.1.3.00	INMOVILIZADO PROPIO	432,32	0,00	432,32	432,32	0,00
2.1.4	ELEMENTOS DE TRANSPORTE	646,61	0,00	646,61	646,61	0,00
2.1.4.00	INMOVILIZADO PROPIO	646,61	0,00	646,61	646,61	0,00
2.2	MATERIAL, SUMINISTROS Y OTROS	1.524.989,74	0,00	1.524.989,74	1.524.989,74	0,00
2.2.0	MATERIAL DE OFICINA	777,25	0,00	777,25	777,25	0,00
2.2.0.00	ORDINARIO NO INVENTARIABLE	777,25	0,00	777,25	777,25	0,00
2.2.1	SUMINISTROS	1.442.063,01	0,00	1.442.063,01	1.442.063,01	0,00
2.2.1.00	ENERGIA ELECTRICA	2.149,73	0,00	2.149,73	2.149,73	0,00
2.2.1.03	COMBUSTIBLES Y CARBURANTES	7.725,62	0,00	7.725,62	7.725,62	0,00
2.2.1.06	PRODUCTOS FARMACEUTICOS	1.431.833,46	0,00	1.431.833,46	1.431.833,46	0,00
2.2.1.07	MATERIALES ESPECIALES	161,75	0,00	161,75	161,75	0,00
2.2.1.99	OTROS SUMINISTROS	192,45	0,00	192,45	192,45	0,00
2.2.3	TRANSPORTES	608,97	0,00	608,97	608,97	0,00
2.2.6	GASTOS DIVERSOS	5.161,86	0,00	5.161,86	5.161,86	0,00
2.2.6.99	OTROS	5.161,86	0,00	5.161,86	5.161,86	0,00
2.2.7	TRABAJOS REALIZADOS POR OTRAS EMPRESAS	76.378,65	0,00	76.378,65	76.378,65	0,00
2.2.7.00	LIMPIEZA Y ASEO	6.573,82	0,00	6.573,82	6.573,82	0,00
2.2.7.06	ESTUDIOS Y TRABAJOS TECNICOS	50.164,31	0,00	50.164,31	50.164,31	0,00
2.2.7.99	OTROS	19.640,52	0,00	19.640,52	19.640,52	0,00
2.3	INDEMNIZACION POR RAZON DEL SERVICIO	1.171,36	0,00	1.171,36	1.171,36	0,00
2.3.0	DIETAS	467,96	0,00	467,96	467,96	0,00
2.3.1	LOCOMOCION	703,40	0,00	703,40	703,40	0,00
4	TRANSFERENCIAS CORRIENTES	327.004,54	0,00	327.004,54	327.004,54	0,00
4.6	A CORPORACIONES LOCALES	89.552,81	0,00	89.552,81	89.552,81	0,00
4.6.1	A AYUNTAMIENTOS	89.552,81	0,00	89.552,81	89.552,81	0,00
4.6.1.00	X	89.552,81	0,00	89.552,81	89.552,81	0,00
4.8	A FAMILIAS E INSTITUCIONES SIN FINES DE LUCRO	237.451,46	0,00	237.451,46	237.451,46	0,00
4.8.0	X	237.451,46	0,00	237.451,46	237.451,46	0,00



Clasificación Orgánica 0603 SALUD / DIRECCION GENERAL DE SALUD PÚBLICA Y CONSUMO

Clasificación Funcional 3131 PRODUCCIÓN DE BIENES PÚBLICOS DE CARÁCTER PREFERENTE / SANIDAD / ACCIONES PÚBLICAS RELATIVAS A LA SALUD / ACCIONES DE SALUD PÚBLICA

Clasificación Económica	Denominación	Saldo Inicial Obligaciones Pdes. de Pago	Rectificaciones o Anulaciones Saldo Inicial	Total Obligaciones	Pagos Realizados	Total Obligaciones Pdes. de Pago
4.8.0.00	X	5.777,42	0,00	5.777,42	5.777,42	0,00
4.8.0.01	X	141.961,00	0,00	141.961,00	141.961,00	0,00
4.8.0.02	X	73.394,80	0,00	73.394,80	73.394,80	0,00
4.8.0.03	X	4.298,00	0,00	4.298,00	4.298,00	0,00
4.8.0.04	X	12.020,24	0,00	12.020,24	12.020,24	0,00
4.9	AL EXTERIOR	0,27	0,00	0,27	0,27	0,00
4.9.0	X	0,27	0,00	0,27	0,27	0,00
6	INVERSIONES REALES	2.746,14	0,00	2.746,14	2.746,14	0,00
6.2	INVERSION NUEVA ASOCIADA AL FUNCIONAMIENTO OPERATIVO DE LOS SERVICIOS	2.746,14	0,00	2.746,14	2.746,14	0,00
6.2.5	MOBILIARIO Y ENSERES	2.746,14	0,00	2.746,14	2.746,14	0,00
6.2.5.00	ADQUISICION	2.746,14	0,00	2.746,14	2.746,14	0,00
7	TRANSFERENCIAS DE CAPITAL	12.730,00	0,00	12.730,00	12.730,00	0,00
7.8	A FAMILIAS E INSTITUCIONES SIN FINES DE LUCRO	12.730,00	0,00	12.730,00	12.730,00	0,00
7.8.0	X	12.730,00	0,00	12.730,00	12.730,00	0,00
7.8.0.00	X	2.500,00	0,00	2.500,00	2.500,00	0,00
7.8.0.01	X	8.950,00	0,00	8.950,00	8.950,00	0,00
7.8.0.02	X	1.280,00	0,00	1.280,00	1.280,00	0,00
Total Orgánico / Funcional	0603 / 3131	1.869.769,40	0,00	1.869.769,40	1.869.769,40	0,00



**Gobierno
de La
Rioja**

Hacienda

Ejercicio: 2019

SICAP - Sistema de Información Contable

OBLIGACIONES DE PRESUPUESTOS CERRADOS

Página 58

Ejercicio Origen: 2018

Información a fecha: 31/12/2019

Unidad monetaria: Euros

Clasificación Orgánica 0603 SALUD / DIRECCION GENERAL DE SALUD PÚBLICA Y CONSUMO

Clasificación Funcional 3132 PRODUCCIÓN DE BIENES PÚBLICOS DE CARÁCTER PREFERENTE / SANIDAD / ACCIONES PÚBLICAS RELATIVAS A LA SALUD / ORDENACIÓN, CONTROL E INFORMACIÓN AL CONSUMIDOR

Clasificación Económica	Denominación	Saldo Inicial Obligaciones Pdes. de Pago	Rectificaciones o Anulaciones Saldo Inicial	Total Obligaciones	Pagos Realizados	Total Obligaciones Pdes. de Pago
2	GASTOS EN BIENES CORRIENTES Y SERVICIOS	34.056,66	0,00	34.056,66	34.056,66	0,00
2.2	MATERIAL, SUMINISTROS Y OTROS	31.280,19	0,00	31.280,19	31.280,19	0,00
2.2.1	SUMINISTROS	6.185,83	0,00	6.185,83	6.185,83	0,00
2.2.1.03	COMBUSTIBLES Y CARBURANTES	320,20	0,00	320,20	320,20	0,00
2.2.1.04	VESTUARIO	1.100,17	0,00	1.100,17	1.100,17	0,00
2.2.1.07	MATERIALES ESPECIALES	1.677,06	0,00	1.677,06	1.677,06	0,00
2.2.1.99	OTROS SUMINISTROS	3.088,40	0,00	3.088,40	3.088,40	0,00
2.2.3	TRANSPORTES	186,50	0,00	186,50	186,50	0,00
2.2.7	TRABAJOS REALIZADOS POR OTRAS EMPRESAS	24.907,86	0,00	24.907,86	24.907,86	0,00
2.2.7.06	ESTUDIOS Y TRABAJOS TECNICOS	24.898,78	0,00	24.898,78	24.898,78	0,00
2.2.7.99	OTROS	9,08	0,00	9,08	9,08	0,00
2.3	INDEMNIZACION POR RAZON DEL SERVICIO	2.776,47	0,00	2.776,47	2.776,47	0,00
2.3.0	DIETAS	643,15	0,00	643,15	643,15	0,00
2.3.1	LOCOMOCION	2.133,32	0,00	2.133,32	2.133,32	0,00
4	TRANSFERENCIAS CORRIENTES	52.430,54	0,00	52.430,54	52.430,54	0,00
4.6	A CORPORACIONES LOCALES	39.092,27	0,00	39.092,27	39.092,27	0,00
4.6.1	A AYUNTAMIENTOS	39.092,27	0,00	39.092,27	39.092,27	0,00
4.6.1.00	X	39.092,27	0,00	39.092,27	39.092,27	0,00
4.8	A FAMILIAS E INSTITUCIONES SIN FINES DE LUCRO	13.338,27	0,00	13.338,27	13.338,27	0,00
4.8.0	X	13.338,27	0,00	13.338,27	13.338,27	0,00
4.8.0.00	X	13.338,27	0,00	13.338,27	13.338,27	0,00
Total Orgánico / Funcional	0603 / 3132	86.487,20	0,00	86.487,20	86.487,20	0,00



Clasificación Orgánica 0604 SALUD / DIRECCIÓN GENERAL DE PRESTACIONES Y FARMACIA

Clasificación Funcional 3121 PRODUCCIÓN DE BIENES PÚBLICOS DE CARÁCTER PREFERENTE / SANIDAD / HOSPITALES, SERVICIOS ASISTENCIALES Y CENTROS DE SALUD / ATENCIÓN PRIMARIA

Clasificación Económica	Denominación	Saldo Inicial Obligaciones Pdes. de Pago	Rectificaciones o Anulaciones Saldo Inicial	Total Obligaciones	Pagos Realizados	Total Obligaciones Pdes. de Pago
2	GASTOS EN BIENES CORRIENTES Y SERVICIOS	846,84	0,00	846,84	846,84	0,00
2.2	MATERIAL, SUMINISTROS Y OTROS	824,62	0,00	824,62	824,62	0,00
2.2.0	MATERIAL DE OFICINA	824,62	0,00	824,62	824,62	0,00
2.2.0.00	ORDINARIO NO INVENTARIABLE	824,62	0,00	824,62	824,62	0,00
2.3	INDEMNIZACION POR RAZON DEL SERVICIO	22,22	0,00	22,22	22,22	0,00
2.3.1	LOCOMOCION	22,22	0,00	22,22	22,22	0,00
4	TRANSFERENCIAS CORRIENTES	7.412,48	0,00	7.412,48	7.412,48	0,00
4.8	A FAMILIAS E INSTITUCIONES SIN FINES DE LUCRO	7.412,48	0,00	7.412,48	7.412,48	0,00
4.8.4	X	7.412,48	0,00	7.412,48	7.412,48	0,00
4.8.4.00	X	7.412,48	0,00	7.412,48	7.412,48	0,00
Total Orgánico / Funcional	0604 / 3121	8.259,32	0,00	8.259,32	8.259,32	0,00



Ejercicio Origen: 2018


Información a fecha: 31/12/2019

Unidad monetaria: Euros

Clasificación Orgánica 0604 SALUD / DIRECCIÓN GENERAL DE PRESTACIONES Y FARMACIA

Clasificación Funcional 3122 PRODUCCIÓN DE BIENES PÚBLICOS DE CARÁCTER PREFERENTE / SANIDAD / HOSPITALES, SERVICIOS ASISTENCIALES Y CENTROS DE SALUD / ATENCIÓN ESPECIALIZADA

Clasificación Económica	Denominación	Saldo Inicial Obligaciones Pdes. de Pago	Rectificaciones o Anulaciones Saldo Inicial	Total Obligaciones	Pagos Realizados	Total Obligaciones Pdes. de Pago
4	TRANSFERENCIAS CORRIENTES	2.252,92	0,00	2.252,92	2.252,92	0,00
4.8	A FAMILIAS E INSTITUCIONES SIN FINES DE LUCRO	2.252,92	0,00	2.252,92	2.252,92	0,00
4.8.3	X	2.252,92	0,00	2.252,92	2.252,92	0,00
4.8.3.00	X	2.252,92	0,00	2.252,92	2.252,92	0,00
Total Orgánico / Funcional	0604 / 3122	2.252,92	0,00	2.252,92	2.252,92	0,00



Clasificación Orgánica 0801 EDUCACION, FORMACIÓN Y EMPLEO / SECRETARIA GENERAL TECNICA

Clasificación Funcional 3211 PRODUCCIÓN DE BIENES PÚBLICOS DE CARÁCTER PREFERENTE / EDUCACIÓN / EDUCACIÓN / ADMINISTRACIÓN GENERAL DE EDUCACIÓN

Clasificación Económica	Denominación	Saldo Inicial Obligaciones Pdes. de Pago	Rectificaciones o Anulaciones Saldo Inicial	Total Obligaciones	Pagos Realizados	Total Obligaciones Pdes. de Pago
2	GASTOS EN BIENES CORRIENTES Y SERVICIOS	99.646,50	0,00	99.646,50	99.646,50	0,00
2.1	REPARACIONES, MANTENIMIENTO Y CONSERVACION	492,20	0,00	492,20	492,20	0,00
2.1.3	MAQUINARIA, INSTALACION Y UTILLAJE	492,20	0,00	492,20	492,20	0,00
2.1.3.00	INMOVILIZADO PROPIO	492,20	0,00	492,20	492,20	0,00
2.2	MATERIAL, SUMINISTROS Y OTROS	98.765,77	0,00	98.765,77	98.765,77	0,00
2.2.0	MATERIAL DE OFICINA	658,23	0,00	658,23	658,23	0,00
2.2.0.00	ORDINARIO NO INVENTARIABLE	658,23	0,00	658,23	658,23	0,00
2.2.1	SUMINISTROS	4.648,73	0,00	4.648,73	4.648,73	0,00
2.2.1.02	GAS	1.986,71	0,00	1.986,71	1.986,71	0,00
2.2.1.04	VESTUARIO	1.917,30	0,00	1.917,30	1.917,30	0,00
2.2.1.07	MATERIALES ESPECIALES	320,43	0,00	320,43	320,43	0,00
2.2.1.23	CALZADO	323,01	0,00	323,01	323,01	0,00
2.2.1.99	OTROS SUMINISTROS	101,28	0,00	101,28	101,28	0,00
2.2.2	COMUNICACIONES	440,21	0,00	440,21	440,21	0,00
2.2.2.01	POSTALES	440,21	0,00	440,21	440,21	0,00
2.2.5	TRIBUTOS	1.741,96	0,00	1.741,96	1.741,96	0,00
2.2.5.00	LOCALES	1.741,96	0,00	1.741,96	1.741,96	0,00
2.2.6	GASTOS DIVERSOS	3.665,34	0,00	3.665,34	3.665,34	0,00
2.2.6.01	ATENCIONES PROTOCOLARIAS Y REPRESENTATIVAS	3.440,72	0,00	3.440,72	3.440,72	0,00
2.2.6.03	JURIDICOS, CONTENCIOSOS	224,62	0,00	224,62	224,62	0,00
2.2.7	TRABAJOS REALIZADOS POR OTRAS EMPRESAS	87.611,30	0,00	87.611,30	87.611,30	0,00
2.2.7.00	LIMPIEZA Y ASEO	34.891,70	0,00	34.891,70	34.891,70	0,00
2.2.7.01	SEGURIDAD	52.719,60	0,00	52.719,60	52.719,60	0,00
2.3	INDEMNIZACION POR RAZON DEL SERVICIO	388,53	0,00	388,53	388,53	0,00
2.3.0	DIETAS	388,53	0,00	388,53	388,53	0,00
Total Orgánico / Funcional	0801 / 3211	99.646,50	0,00	99.646,50	99.646,50	0,00



Clasificación Orgánica 0804 EDUCACION, FORMACIÓN Y EMPLEO / DIRECCION GENERAL DE EDUCACIÓN

Clasificación Funcional 3211 PRODUCCIÓN DE BIENES PÚBLICOS DE CARÁCTER PREFERENTE / EDUCACIÓN / EDUCACIÓN / ADMINISTRACIÓN GENERAL DE EDUCACIÓN

Clasificación Económica	Denominación	Saldo Inicial Obligaciones Pdes. de Pago	Rectificaciones o Anulaciones Saldo Inicial	Total Obligaciones	Pagos Realizados	Total Obligaciones Pdes. de Pago
2	GASTOS EN BIENES CORRIENTES Y SERVICIOS	227.563,93	0,00	227.563,93	227.563,93	0,00
2.1	REPARACIONES, MANTENIMIENTO Y CONSERVACION	21.265,52	0,00	21.265,52	21.265,52	0,00
2.1.2	EDIFICIOS Y OTRAS CONSTRUCCIONES	20.704,89	0,00	20.704,89	20.704,89	0,00
2.1.2.00	INMOVILIZADO PROPIO	20.704,89	0,00	20.704,89	20.704,89	0,00
2.1.3	MAQUINARIA, INSTALACION Y UTILLAJE	421,48	0,00	421,48	421,48	0,00
2.1.3.00	INMOVILIZADO PROPIO	421,48	0,00	421,48	421,48	0,00
2.1.5	MOBILIARIO Y ENSERES	139,15	0,00	139,15	139,15	0,00
2.1.5.00	INMOVILIZADO PROPIO	139,15	0,00	139,15	139,15	0,00
2.2	MATERIAL, SUMINISTROS Y OTROS	200.740,10	0,00	200.740,10	200.740,10	0,00
2.2.0	MATERIAL DE OFICINA	7.614,17	0,00	7.614,17	7.614,17	0,00
2.2.0.00	ORDINARIO NO INVENTARIABLE	6.999,49	0,00	6.999,49	6.999,49	0,00
2.2.0.01	PRENSA, REVISTAS, LIBROS Y OTRAS PUBLICACIONES	614,68	0,00	614,68	614,68	0,00
2.2.1	SUMINISTROS	3.632,93	0,00	3.632,93	3.632,93	0,00
2.2.1.02	GAS	3.231,09	0,00	3.231,09	3.231,09	0,00
2.2.1.07	MATERIALES ESPECIALES	198,92	0,00	198,92	198,92	0,00
2.2.1.99	OTROS SUMINISTROS	202,92	0,00	202,92	202,92	0,00
2.2.2	COMUNICACIONES	2.938,14	0,00	2.938,14	2.938,14	0,00
2.2.2.01	POSTALES	2.938,14	0,00	2.938,14	2.938,14	0,00
2.2.4	PRIMAS DE SEGUROS	2.479,24	0,00	2.479,24	2.479,24	0,00
2.2.4.99	OTROS RIESGOS	2.479,24	0,00	2.479,24	2.479,24	0,00
2.2.6	GASTOS DIVERSOS	34.406,23	0,00	34.406,23	34.406,23	0,00
2.2.6.02	PUBLICIDAD Y PROPAGANDA	7.317,48	0,00	7.317,48	7.317,48	0,00
2.2.6.03	JURIDICOS, CONTENCIOSOS	2.653,19	0,00	2.653,19	2.653,19	0,00
2.2.6.06	REUNIONES, CONFERENCIAS Y CURSOS	18.123,38	0,00	18.123,38	18.123,38	0,00
2.2.6.09	X	6.312,18	0,00	6.312,18	6.312,18	0,00
2.2.7	TRABAJOS REALIZADOS POR OTRAS EMPRESAS	149.669,39	0,00	149.669,39	149.669,39	0,00
2.2.7.06	ESTUDIOS Y TRABAJOS TECNICOS	141.992,28	0,00	141.992,28	141.992,28	0,00
2.2.7.07	SERVICIOS DE CARACTER INFORMATICO	5.400,00	0,00	5.400,00	5.400,00	0,00
2.2.7.99	OTROS	2.277,11	0,00	2.277,11	2.277,11	0,00
2.3	INDEMNIZACION POR RAZON DEL SERVICIO	5.558,31	0,00	5.558,31	5.558,31	0,00
2.3.0	DIETAS	2.074,74	0,00	2.074,74	2.074,74	0,00
2.3.1	LOCOMOCION	3.367,59	0,00	3.367,59	3.367,59	0,00
2.3.3	OTRAS INDEMNIZACIONES.	115,98	0,00	115,98	115,98	0,00



Clasificación Orgánica 0804 EDUCACION, FORMACIÓN Y EMPLEO / DIRECCION GENERAL DE EDUCACIÓN

Clasificación Funcional 3211 PRODUCCIÓN DE BIENES PÚBLICOS DE CARÁCTER PREFERENTE / EDUCACIÓN / EDUCACIÓN / ADMINISTRACIÓN GENERAL DE EDUCACIÓN

Clasificación Económica	Denominación	Saldo Inicial Obligaciones Pdes. de Pago	Rectificaciones o Anulaciones Saldo Inicial	Total Obligaciones	Pagos Realizados	Total Obligaciones Pdes. de Pago
4	TRANSFERENCIAS CORRIENTES	342.974,08	0,00	342.974,08	342.974,08	0,00
4.4	AL RESTO DEL SECTOR PUBLICO DE LA C.A.R.	14.344,00	0,00	14.344,00	14.344,00	0,00
4.4.9	UNIVERSIDADES CAR	14.344,00	0,00	14.344,00	14.344,00	0,00
4.4.9.00	X	14.344,00	0,00	14.344,00	14.344,00	0,00
4.6	A CORPORACIONES LOCALES	112.130,97	0,00	112.130,97	112.130,97	0,00
4.6.1	A AYUNTAMIENTOS	112.130,97	0,00	112.130,97	112.130,97	0,00
4.6.1.01	X	80.208,00	0,00	80.208,00	80.208,00	0,00
4.6.1.02	X	26.821,46	0,00	26.821,46	26.821,46	0,00
4.6.1.03	X	3.768,17	0,00	3.768,17	3.768,17	0,00
4.6.1.04	X	666,67	0,00	666,67	666,67	0,00
4.6.1.05	X	666,67	0,00	666,67	666,67	0,00
4.8	A FAMILIAS E INSTITUCIONES SIN FINES DE LUCRO	216.499,11	0,00	216.499,11	216.499,11	0,00
4.8.2	X	215.671,91	0,00	215.671,91	215.671,91	0,00
4.8.2.00	X	44.414,64	0,00	44.414,64	44.414,64	0,00
4.8.2.01	X	2.255,00	0,00	2.255,00	2.255,00	0,00
4.8.2.06	X	44.560,00	0,00	44.560,00	44.560,00	0,00
4.8.2.07	X	7.653,08	0,00	7.653,08	7.653,08	0,00
4.8.2.08	X	29.307,27	0,00	29.307,27	29.307,27	0,00
4.8.2.09	X	6.000,00	0,00	6.000,00	6.000,00	0,00
4.8.2.10	X	8.648,80	0,00	8.648,80	8.648,80	0,00
4.8.2.19	X	68.203,12	0,00	68.203,12	68.203,12	0,00
4.8.2.24	X	4.630,00	0,00	4.630,00	4.630,00	0,00
4.8.3	X	827,20	0,00	827,20	827,20	0,00
4.8.3.00	X	827,20	0,00	827,20	827,20	0,00
6	INVERSIONES REALES	8.419,68	0,00	8.419,68	8.419,68	0,00
6.3	INVERSION DE REPOSICION ASOCIADA AL FUNCION. OPERAT. DE LOS SERVICIOS	8.419,68	0,00	8.419,68	8.419,68	0,00
6.3.5	MOBILIARIO Y ENSERES	8.419,68	0,00	8.419,68	8.419,68	0,00
6.3.5.00	ADQUISICION	8.419,68	0,00	8.419,68	8.419,68	0,00
Total Orgánico / Funcional	0804 / 3211	578.957,69	0,00	578.957,69	578.957,69	0,00



Clasificación Orgánica 0804 EDUCACION, FORMACIÓN Y EMPLEO / DIRECCION GENERAL DE EDUCACIÓN

Clasificación Funcional 3221 PRODUCCIÓN DE BIENES PÚBLICOS DE CARÁCTER PREFERENTE / EDUCACIÓN / ENSEÑANZA / EDUCACIÓN INFANTIL Y PRIMARIA


Clasificación Económica	Denominación	Saldo Inicial Obligaciones Pdes. de Pago	Rectificaciones o Anulaciones Saldo Inicial	Total Obligaciones	Pagos Realizados	Total Obligaciones Pdes. de Pago
2	GASTOS EN BIENES CORRIENTES Y SERVICIOS	726.940,12	0,00	726.940,12	726.940,12	0,00
2.0	ARRENDAMIENTOS Y CANONES	150,04	0,00	150,04	150,04	0,00
2.0.3	MAQUINARIA, INSTALACION Y UTILLAJE	150,04	0,00	150,04	150,04	0,00
2.1	REPARACIONES, MANTENIMIENTO Y CONSERVACION	7.424,74	0,00	7.424,74	7.424,74	0,00
2.1.2	EDIFICIOS Y OTRAS CONSTRUCCIONES	4.358,17	0,00	4.358,17	4.358,17	0,00
2.1.2.00	INMOVILIZADO PROPIO	4.358,17	0,00	4.358,17	4.358,17	0,00
2.1.3	MAQUINARIA, INSTALACION Y UTILLAJE	2.867,77	0,00	2.867,77	2.867,77	0,00
2.1.3.00	INMOVILIZADO PROPIO	2.867,77	0,00	2.867,77	2.867,77	0,00
2.1.5	MOBILIARIO Y ENSERES	198,80	0,00	198,80	198,80	0,00
2.1.5.00	INMOVILIZADO PROPIO	198,80	0,00	198,80	198,80	0,00
2.2	MATERIAL, SUMINISTROS Y OTROS	707.107,23	0,00	707.107,23	707.107,23	0,00
2.2.0	MATERIAL DE OFICINA	399,68	0,00	399,68	399,68	0,00
2.2.0.00	ORDINARIO NO INVENTARIABLE	399,68	0,00	399,68	399,68	0,00
2.2.1	SUMINISTROS	30.710,67	0,00	30.710,67	30.710,67	0,00
2.2.1.00	ENERGIA ELECTRICA	7.085,32	0,00	7.085,32	7.085,32	0,00
2.2.1.01	AGUA	2.253,34	0,00	2.253,34	2.253,34	0,00
2.2.1.02	GAS	4.625,16	0,00	4.625,16	4.625,16	0,00
2.2.1.03	COMBUSTIBLES Y CARBURANTES	5.743,61	0,00	5.743,61	5.743,61	0,00
2.2.1.04	VESTUARIO	1.779,56	0,00	1.779,56	1.779,56	0,00
2.2.1.05	PRODUCTOS ALIMENTICIOS	1.822,06	0,00	1.822,06	1.822,06	0,00
2.2.1.06	PRODUCTOS FARMACEUTICOS	75,15	0,00	75,15	75,15	0,00
2.2.1.07	MATERIALES ESPECIALES	3.160,21	0,00	3.160,21	3.160,21	0,00
2.2.1.08	X	477,12	0,00	477,12	477,12	0,00
2.2.1.23	CALZADO	2.016,72	0,00	2.016,72	2.016,72	0,00
2.2.1.99	OTROS SUMINISTROS	1.672,42	0,00	1.672,42	1.672,42	0,00
2.2.3	TRANSPORTES	103,27	0,00	103,27	103,27	0,00
2.2.5	TRIBUTOS	1.900,14	0,00	1.900,14	1.900,14	0,00
2.2.5.00	LOCALES	1.011,14	0,00	1.011,14	1.011,14	0,00
2.2.5.01	AUTONOMICAS	889,00	0,00	889,00	889,00	0,00
2.2.7	TRABAJOS REALIZADOS POR OTRAS EMPRESAS	589.357,41	0,00	589.357,41	589.357,41	0,00
2.2.7.00	LIMPIEZA Y ASEO	19.390,23	0,00	19.390,23	19.390,23	0,00
2.2.7.12	SERVICIOS CONTRATADOS DE COMEDOR	52.317,46	0,00	52.317,46	52.317,46	0,00
2.2.7.13	X	515.479,66	0,00	515.479,66	515.479,66	0,00



Clasificación Orgánica 0804 EDUCACION, FORMACIÓN Y EMPLEO / DIRECCION GENERAL DE EDUCACIÓN

Clasificación Funcional 3221 PRODUCCIÓN DE BIENES PÚBLICOS DE CARÁCTER PREFERENTE / EDUCACIÓN / ENSEÑANZA / EDUCACIÓN INFANTIL Y PRIMARIA

Clasificación Económica	Denominación	Saldo Inicial Obligaciones Pdes. de Pago	Rectificaciones o Anulaciones Saldo Inicial	Total Obligaciones	Pagos Realizados	Total Obligaciones Pdes. de Pago
2.2.7.99	OTROS	2.170,06	0,00	2.170,06	2.170,06	0,00
2.2.9	GASTOS DE FUNCIONAMIENTO DE CENTROS PÚBLICOS NO UNIVERSITARIOS	84.636,06	0,00	84.636,06	84.636,06	0,00
2.2.9.00	GASTOS GENERALES	84.636,06	0,00	84.636,06	84.636,06	0,00
2.3	INDEMNIZACION POR RAZON DEL SERVICIO	12.258,11	0,00	12.258,11	12.258,11	0,00
2.3.0	DIETAS	270,65	0,00	270,65	270,65	0,00
2.3.1	LOCOMOCION	11.929,47	0,00	11.929,47	11.929,47	0,00
2.3.3	OTRAS INDEMNIZACIONES.	57,99	0,00	57,99	57,99	0,00
4	TRANSFERENCIAS CORRIENTES	1.803.337,32	0,00	1.803.337,32	1.803.337,32	0,00
4.6	A CORPORACIONES LOCALES	10.983,29	0,00	10.983,29	10.983,29	0,00
4.6.1	A AYUNTAMIENTOS	10.983,29	0,00	10.983,29	10.983,29	0,00
4.6.1.01	X	10.983,29	0,00	10.983,29	10.983,29	0,00
4.8	A FAMILIAS E INSTITUCIONES SIN FINES DE LUCRO	1.792.354,03	0,00	1.792.354,03	1.792.354,03	0,00
4.8.2	X	1.792.354,03	0,00	1.792.354,03	1.792.354,03	0,00
4.8.2.00	X	373.000,20	0,00	373.000,20	373.000,20	0,00
4.8.2.02	X	15.800,00	0,00	15.800,00	15.800,00	0,00
4.8.2.03	X	720.825,00	0,00	720.825,00	720.825,00	0,00
4.8.2.07	X	652.728,83	0,00	652.728,83	652.728,83	0,00
4.8.2.09	X	30.000,00	0,00	30.000,00	30.000,00	0,00
6	INVERSIONES REALES	358.476,30	0,00	358.476,30	358.476,30	0,00
6.2	INVERSION NUEVA ASOCIADA AL FUNCIONAMIENTO OPERATIVO DE LOS SERVICIOS	121.319,24	0,00	121.319,24	121.319,24	0,00
6.2.2	EDIFICIOS Y OTRAS CONSTRUCCIONES	9.677,97	0,00	9.677,97	9.677,97	0,00
6.2.2.03	INCORPORACION DE BIENES Y SERVICIOS	9.677,97	0,00	9.677,97	9.677,97	0,00
6.2.5	MOBILIARIO Y ENSERES	111.641,27	0,00	111.641,27	111.641,27	0,00
6.2.5.00	ADQUISICION	111.641,27	0,00	111.641,27	111.641,27	0,00
6.3	INVERSION DE REPOSICION ASOCIADA AL FUNCION. OPERAT. DE LOS SERVICIOS	237.157,06	0,00	237.157,06	237.157,06	0,00
6.3.2	EDIFICIOS Y OTRAS CONSTRUCCIONES	237.157,06	0,00	237.157,06	237.157,06	0,00
6.3.2.01	CONSTRUCCION	234.659,21	0,00	234.659,21	234.659,21	0,00
6.3.2.03	INCORPORACION DE BIENES Y SERVICIOS	2.497,85	0,00	2.497,85	2.497,85	0,00
7	TRANSFERENCIAS DE CAPITAL	799.134,65	0,00	799.134,65	799.134,65	0,00
7.6	A CORPORACIONES LOCALES	799.134,65	0,00	799.134,65	799.134,65	0,00
7.6.1	A AYUNTAMIENTOS	799.134,65	0,00	799.134,65	799.134,65	0,00
7.6.1.00	X	799.134,65	0,00	799.134,65	799.134,65	0,00



Gobierno de La Rioja

Hacienda

Ejercicio: 2019

SICAP - Sistema de Información Contable

OBLIGACIONES DE PRESUPUESTOS CERRADOS

Página 66

Ejercicio Origen: 2018

Información a fecha: 31/12/2019

Unidad monetaria: Euros

Clasificación Orgánica 0804 EDUCACION, FORMACIÓN Y EMPLEO / DIRECCION GENERAL DE EDUCACIÓN

Clasificación Funcional 3221 PRODUCCIÓN DE BIENES PÚBLICOS DE CARÁCTER PREFERENTE / EDUCACIÓN / ENSEÑANZA / EDUCACIÓN INFANTIL Y PRIMARIA

Clasificación Económica	Denominación	Saldo Inicial Obligaciones Pdes. de Pago	Rectificaciones o Anulaciones Saldo Inicial	Total Obligaciones	Pagos Realizados	Total Obligaciones Pdes. de Pago
Total Orgánico / Funcional	0804 / 3221	3.687.888,39	0,00	3.687.888,39	3.687.888,39	0,00



Clasificación Orgánica 0804 EDUCACION, FORMACIÓN Y EMPLEO / DIRECCION GENERAL DE EDUCACIÓN

Clasificación Funcional 3222 PRODUCCIÓN DE BIENES PÚBLICOS DE CARÁCTER PREFERENTE / EDUCACIÓN / ENSEÑANZA / EDUCACIÓN SECUNDARIA

Clasificación Económica	Denominación	Saldo Inicial Obligaciones Pdes. de Pago	Rectificaciones o Anulaciones Saldo Inicial	Total Obligaciones	Pagos Realizados	Total Obligaciones Pdes. de Pago
2	GASTOS EN BIENES CORRIENTES Y SERVICIOS	977.932,28	0,00	977.932,28	977.932,28	0,00
2.1	REPARACIONES, MANTENIMIENTO Y CONSERVACION	756,71	0,00	756,71	756,71	0,00
2.1.3	MAQUINARIA, INSTALACION Y UTILLAJE	756,71	0,00	756,71	756,71	0,00
2.1.3.00	INMOVILIZADO PROPIO	756,71	0,00	756,71	756,71	0,00
2.2	MATERIAL, SUMINISTROS Y OTROS	973.146,23	0,00	973.146,23	973.146,23	0,00
2.2.7	TRABAJOS REALIZADOS POR OTRAS EMPRESAS	708.646,23	0,00	708.646,23	708.646,23	0,00
2.2.7.13	X	708.646,23	0,00	708.646,23	708.646,23	0,00
2.2.9	GASTOS DE FUNCIONAMIENTO DE CENTROS PÚBLICOS NO UNIVERSITARIOS	264.500,00	0,00	264.500,00	264.500,00	0,00
2.2.9.00	GASTOS GENERALES	264.500,00	0,00	264.500,00	264.500,00	0,00
2.3	INDEMNIZACION POR RAZON DEL SERVICIO	4.029,34	0,00	4.029,34	4.029,34	0,00
2.3.1	LOCOMOCION	2.893,44	0,00	2.893,44	2.893,44	0,00
2.3.3	OTRAS INDEMNIZACIONES.	1.135,90	0,00	1.135,90	1.135,90	0,00
3	GASTOS FINANCIEROS	89,11	0,00	89,11	89,11	0,00
3.4	DE DEPOSITOS, FIANZAS Y OTROS	89,11	0,00	89,11	89,11	0,00
3.4.2	INTERESES DE DEMORA	89,11	0,00	89,11	89,11	0,00
4	TRANSFERENCIAS CORRIENTES	890.276,07	0,00	890.276,07	890.276,07	0,00
4.8	A FAMILIAS E INSTITUCIONES SIN FINES DE LUCRO	890.276,07	0,00	890.276,07	890.276,07	0,00
4.8.2	X	890.276,07	0,00	890.276,07	890.276,07	0,00
4.8.2.00	X	235.510,10	0,00	235.510,10	235.510,10	0,00
4.8.2.02	X	21.096,79	0,00	21.096,79	21.096,79	0,00
4.8.2.03	X	435.150,00	0,00	435.150,00	435.150,00	0,00
4.8.2.07	X	198.519,18	0,00	198.519,18	198.519,18	0,00
6	INVERSIONES REALES	584.501,04	0,00	584.501,04	584.501,04	0,00
6.2	INVERSION NUEVA ASOCIADA AL FUNCIONAMIENTO OPERATIVO DE LOS SERVICIOS	29.362,15	0,00	29.362,15	29.362,15	0,00
6.2.5	MOBILIARIO Y ENSERES	27.122,24	0,00	27.122,24	27.122,24	0,00
6.2.5.00	ADQUISICION	27.122,24	0,00	27.122,24	27.122,24	0,00
6.2.9	OTROS ACTIVOS MATERIALES	2.239,91	0,00	2.239,91	2.239,91	0,00
6.2.9.00	ADQUISICION	2.239,91	0,00	2.239,91	2.239,91	0,00
6.3	INVERSION DE REPOSICION ASOCIADA AL FUNCION. OPERAT. DE LOS SERVICIOS	555.138,89	0,00	555.138,89	555.138,89	0,00
6.3.2	EDIFICIOS Y OTRAS CONSTRUCCIONES	514.108,07	0,00	514.108,07	514.108,07	0,00
6.3.2.01	CONSTRUCCION	504.405,14	0,00	504.405,14	504.405,14	0,00
6.3.2.03	INCORPORACION DE BIENES Y SERVICIOS	9.702,93	0,00	9.702,93	9.702,93	0,00
6.3.5	MOBILIARIO Y ENSERES	41.030,82	0,00	41.030,82	41.030,82	0,00



**Gobierno
de La
Rioja**

LKCAM310

Hacienda

SICAP - Sistema de Información Contable

OBLIGACIONES DE PRESUPUESTOS CERRADOS

Ejercicio: 2019

Página 68

Ejercicio Origen: 2018


Información a fecha: 31/12/2019

Unidad monetaria: Euros

Clasificación Orgánica 0804 EDUCACION, FORMACIÓN Y EMPLEO / DIRECCION GENERAL DE EDUCACIÓN

Clasificación Funcional 3222 PRODUCCIÓN DE BIENES PÚBLICOS DE CARÁCTER PREFERENTE / EDUCACIÓN / ENSEÑANZA / EDUCACIÓN SECUNDARIA

Clasificación Económica	Denominación	Saldo Inicial Obligaciones Pdes. de Pago	Rectificaciones o Anulaciones Saldo Inicial	Total Obligaciones	Pagos Realizados	Total Obligaciones Pdes. de Pago
6.3.5.00	ADQUISICION	41.030,82	0,00	41.030,82	41.030,82	0,00
Total Orgánico / Funcional	0804 / 3222	2.452.798,50	0,00	2.452.798,50	2.452.798,50	0,00



Clasificación Orgánica 0804 EDUCACION, FORMACIÓN Y EMPLEO / DIRECCION GENERAL DE EDUCACIÓN

Clasificación Funcional 3223 PRODUCCIÓN DE BIENES PÚBLICOS DE CARÁCTER PREFERENTE / EDUCACIÓN / ENSEÑANZA / FORMACIÓN PROFESIONAL

Clasificación Económica	Denominación	Saldo Inicial Obligaciones Pdes. de Pago	Rectificaciones o Anulaciones Saldo Inicial	Total Obligaciones	Pagos Realizados	Total Obligaciones Pdes. de Pago
2	GASTOS EN BIENES CORRIENTES Y SERVICIOS	170.753,43	0,00	170.753,43	170.753,43	0,00
2.2	MATERIAL, SUMINISTROS Y OTROS	170.753,43	0,00	170.753,43	170.753,43	0,00
2.2.9	GASTOS DE FUNCIONAMIENTO DE CENTROS PÚBLICOS NO UNIVERSITARIOS	170.753,43	0,00	170.753,43	170.753,43	0,00
2.2.9.00	GASTOS GENERALES	170.753,43	0,00	170.753,43	170.753,43	0,00
4	TRANSFERENCIAS CORRIENTES	380.229,46	0,00	380.229,46	380.229,46	0,00
4.7	A EMPRESAS PRIVADAS	244.989,00	0,00	244.989,00	244.989,00	0,00
4.7.0	X	244.989,00	0,00	244.989,00	244.989,00	0,00
4.7.0.00	X	244.989,00	0,00	244.989,00	244.989,00	0,00
4.8	A FAMILIAS E INSTITUCIONES SIN FINES DE LUCRO	135.240,46	0,00	135.240,46	135.240,46	0,00
4.8.2	X	135.240,46	0,00	135.240,46	135.240,46	0,00
4.8.2.00	X	77.003,45	0,00	77.003,45	77.003,45	0,00
4.8.2.02	X	29.450,00	0,00	29.450,00	29.450,00	0,00
4.8.2.03	X	3.240,00	0,00	3.240,00	3.240,00	0,00
4.8.2.09	X	22.500,00	0,00	22.500,00	22.500,00	0,00
4.8.2.10	X	3.047,01	0,00	3.047,01	3.047,01	0,00
6	INVERSIONES REALES	47.454,46	0,00	47.454,46	47.454,46	0,00
6.2	INVERSION NUEVA ASOCIADA AL FUNCIONAMIENTO OPERATIVO DE LOS SERVICIOS	29.982,53	0,00	29.982,53	29.982,53	0,00
6.2.5	MOBILIARIO Y ENSERES	29.982,53	0,00	29.982,53	29.982,53	0,00
6.2.5.00	ADQUISICION	29.982,53	0,00	29.982,53	29.982,53	0,00
6.3	INVERSION DE REPOSICION ASOCIADA AL FUNCION. OPERAT. DE LOS SERVICIOS	17.471,93	0,00	17.471,93	17.471,93	0,00
6.3.5	MOBILIARIO Y ENSERES	17.471,93	0,00	17.471,93	17.471,93	0,00
6.3.5.00	ADQUISICION	17.471,93	0,00	17.471,93	17.471,93	0,00
Total Orgánico / Funcional	0804 / 3223	598.437,35	0,00	598.437,35	598.437,35	0,00



Gobierno
de La
Rioja

LKCAM310

Hacienda

SICAP - Sistema de Información Contable

OBLIGACIONES DE PRESUPUESTOS CERRADOS

Ejercicio: 2019

Página 70

Ejercicio Origen: 2018

Información a fecha: 31/12/2019

Unidad monetaria: Euros

Clasificación Orgánica 0804 EDUCACION, FORMACIÓN Y EMPLEO / DIRECCION GENERAL DE EDUCACIÓN

Clasificación Funcional 3224 PRODUCCIÓN DE BIENES PÚBLICOS DE CARÁCTER PREFERENTE / EDUCACIÓN / ENSEÑANZA / ENSEÑANZA RÉGIMEN ESPECIAL

Clasificación Económica	Denominación	Saldo Inicial Obligaciones Pdes. de Pago	Rectificaciones o Anulaciones Saldo Inicial	Total Obligaciones	Pagos Realizados	Total Obligaciones Pdes. de Pago
2	GASTOS EN BIENES CORRIENTES Y SERVICIOS	19.300,00	0,00	19.300,00	19.300,00	0,00
2.2	MATERIAL, SUMINISTROS Y OTROS	19.300,00	0,00	19.300,00	19.300,00	0,00
2.2.9	GASTOS DE FUNCIONAMIENTO DE CENTROS PÚBLICOS NO UNIVERSITARIOS	19.300,00	0,00	19.300,00	19.300,00	0,00
2.2.9.00	GASTOS GENERALES	19.300,00	0,00	19.300,00	19.300,00	0,00
6	INVERSIONES REALES	2.365,05	0,00	2.365,05	2.365,05	0,00
6.3	INVERSION DE REPOSICION ASOCIADA AL FUNCION. OPERAT. DE LOS SERVICIOS	2.365,05	0,00	2.365,05	2.365,05	0,00
6.3.2	EDIFICIOS Y OTRAS CONSTRUCCIONES	1.138,84	0,00	1.138,84	1.138,84	0,00
6.3.2.01	CONSTRUCCION	1.138,84	0,00	1.138,84	1.138,84	0,00
6.3.5	MOBILIARIO Y ENSERES	1.226,21	0,00	1.226,21	1.226,21	0,00
6.3.5.00	ADQUISICION	1.226,21	0,00	1.226,21	1.226,21	0,00
Total Orgánico / Funcional	0804 / 3224	21.665,05	0,00	21.665,05	21.665,05	0,00



Clasificación Orgánica 0804 EDUCACION, FORMACIÓN Y EMPLEO / DIRECCION GENERAL DE EDUCACIÓN

Clasificación Funcional 3225 PRODUCCIÓN DE BIENES PÚBLICOS DE CARÁCTER PREFERENTE / EDUCACIÓN / ENSEÑANZA / ENSEÑANZA UNIVERSITARIA

Clasificación Económica	Denominación	Saldo Inicial Obligaciones Pdes. de Pago	Rectificaciones o Anulaciones Saldo Inicial	Total Obligaciones	Pagos Realizados	Total Obligaciones Pdes. de Pago
4	TRANSFERENCIAS CORRIENTES	1.911.699,00	0,00	1.911.699,00	1.911.699,00	0,00
4.4	AL RESTO DEL SECTOR PUBLICO DE LA C.A.R.	1.910.415,15	0,00	1.910.415,15	1.910.415,15	0,00
4.4.9	UNIVERSIDADES CAR	1.910.415,15	0,00	1.910.415,15	1.910.415,15	0,00
4.4.9.01	X	409.044,00	0,00	409.044,00	409.044,00	0,00
4.4.9.02	X	1.329.010,00	0,00	1.329.010,00	1.329.010,00	0,00
4.4.9.05	X	107.044,85	0,00	107.044,85	107.044,85	0,00
4.4.9.11	X	20.000,00	0,00	20.000,00	20.000,00	0,00
4.4.9.12	X	45.316,30	0,00	45.316,30	45.316,30	0,00
4.8	A FAMILIAS E INSTITUCIONES SIN FINES DE LUCRO	1.283,85	0,00	1.283,85	1.283,85	0,00
4.8.0	X	1.283,85	0,00	1.283,85	1.283,85	0,00
4.8.0.01	X	1.283,85	0,00	1.283,85	1.283,85	0,00
7	TRANSFERENCIAS DE CAPITAL	399.175,00	0,00	399.175,00	399.175,00	0,00
7.4	A OTROS ENTES PÚBLICOS DE LA COMUNIDAD AUTONOMA DE LA RIOJA	399.175,00	0,00	399.175,00	399.175,00	0,00
7.4.9	UNIVERSIDADES CAR	399.175,00	0,00	399.175,00	399.175,00	0,00
7.4.9.00	X	149.175,00	0,00	149.175,00	149.175,00	0,00
7.4.9.01	X	250.000,00	0,00	250.000,00	250.000,00	0,00
Total Orgánico / Funcional	0804 / 3225	2.310.874,00	0,00	2.310.874,00	2.310.874,00	0,00



Clasificación Orgánica 0804 EDUCACION, FORMACIÓN Y EMPLEO / DIRECCION GENERAL DE EDUCACIÓN

Clasificación Funcional 4611 ACTUACIONES DE CARÁCTER ECONÓMICO / INVESTIGACION, DESARROLLO E INNOVACION / INVESTIGACIÓN, DESARROLLO E INNOVACIÓN / INVESTIGACIÓN Y DESARROLLO

Clasificación Económica	Denominación	Saldo Inicial Obligaciones Pdes. de Pago	Rectificaciones o Anulaciones Saldo Inicial	Total Obligaciones	Pagos Realizados	Total Obligaciones Pdes. de Pago
3	GASTOS FINANCIEROS	5.861,25	0,00	5.861,25	5.861,25	0,00
3.4	DE DEPOSITOS, FIANZAS Y OTROS	5.861,25	0,00	5.861,25	5.861,25	0,00
3.4.9	OTROS GASTOS FINANCIEROS	5.861,25	0,00	5.861,25	5.861,25	0,00
4	TRANSFERENCIAS CORRIENTES	640.648,65	0,00	640.648,65	640.648,65	0,00
4.4	AL RESTO DEL SECTOR PUBLICO DE LA C.A.R.	640.648,65	0,00	640.648,65	640.648,65	0,00
4.4.9	UNIVERSIDADES CAR	640.648,65	0,00	640.648,65	640.648,65	0,00
4.4.9.01	X	616.904,04	0,00	616.904,04	616.904,04	0,00
4.4.9.04	X	23.744,61	0,00	23.744,61	23.744,61	0,00
7	TRANSFERENCIAS DE CAPITAL	1.337.770,75	0,00	1.337.770,75	1.337.770,75	0,00
7.4	A OTROS ENTES PÚBLICOS DE LA COMUNIDAD AUTONOMA DE LA RIOJA	1.337.770,75	0,00	1.337.770,75	1.337.770,75	0,00
7.4.9	UNIVERSIDADES CAR	1.337.770,75	0,00	1.337.770,75	1.337.770,75	0,00
7.4.9.00	X	267.585,00	0,00	267.585,00	267.585,00	0,00
7.4.9.02	X	350.000,00	0,00	350.000,00	350.000,00	0,00
7.4.9.04	X	526.185,75	0,00	526.185,75	526.185,75	0,00
7.4.9.05	X	194.000,00	0,00	194.000,00	194.000,00	0,00
9	PASIVOS FINANCIEROS	102.744,91	0,00	102.744,91	102.744,91	0,00
9.1	AMORTIZACION DE PRESTAMOS DEL INTERIOR	102.744,91	0,00	102.744,91	102.744,91	0,00
9.1.1	AMORTIZ. DE PRESTAMOS A LARGO PLAZO DE ENTES DEL SEC.PÚBL.	102.744,91	0,00	102.744,91	102.744,91	0,00
Total Orgánico / Funcional	0804 / 4611	2.087.025,56	0,00	2.087.025,56	2.087.025,56	0,00



Ejercicio Origen: 2018

Información a fecha: 31/12/2019

Unidad monetaria: Euros

Clasificación Orgánica 0804 EDUCACION, FORMACIÓN Y EMPLEO / DIRECCION GENERAL DE EDUCACIÓN

Clasificación Funcional 4612 ACTUACIONES DE CARÁCTER ECONÓMICO / INVESTIGACION, DESARROLLO E INNOVACION / INVESTIGACIÓN, DESARROLLO E INNOVACIÓN / INNOVACIÓN

Clasificación Económica	Denominación	Saldo Inicial Obligaciones Pdes. de Pago	Rectificaciones o Anulaciones Saldo Inicial	Total Obligaciones	Pagos Realizados	Total Obligaciones Pdes. de Pago
2	GASTOS EN BIENES CORRIENTES Y SERVICIOS	16.136,00	0,00	16.136,00	16.136,00	0,00
2.2	MATERIAL, SUMINISTROS Y OTROS	16.136,00	0,00	16.136,00	16.136,00	0,00
2.2.9	GASTOS DE FUNCIONAMIENTO DE CENTROS PÚBLICOS NO UNIVERSITARIOS	16.136,00	0,00	16.136,00	16.136,00	0,00
2.2.9.00	GASTOS GENERALES	16.136,00	0,00	16.136,00	16.136,00	0,00
Total Orgánico / Funcional	0804 / 4612	16.136,00	0,00	16.136,00	16.136,00	0,00



Clasificación Orgánica 0805 EDUCACION, FORMACIÓN Y EMPLEO / DIRECCIÓN GENERAL DE EMPLEO

Clasificación Funcional 2411 ACTUACIONES DE PROTECCIÓN Y PROMOCIÓN SOCIAL/ EMPLEO / EMPLEO / POLÍTICAS DE EMPLEO

Clasificación Económica	Denominación	Saldo Inicial Obligaciones Pdes. de Pago	Rectificaciones o Anulaciones Saldo Inicial	Total Obligaciones	Pagos Realizados	Total Obligaciones Pdes. de Pago
2	GASTOS EN BIENES CORRIENTES Y SERVICIOS	59.555,49	0,00	59.555,49	59.555,49	0,00
2.0	ARRENDAMIENTOS Y CANONES	252,84	0,00	252,84	252,84	0,00
2.0.2	EDIFICIOS Y OTRAS CONSTRUCCIONES	252,84	0,00	252,84	252,84	0,00
2.1	REPARACIONES, MANTENIMIENTO Y CONSERVACION	333,84	0,00	333,84	333,84	0,00
2.1.2	EDIFICIOS Y OTRAS CONSTRUCCIONES	108,90	0,00	108,90	108,90	0,00
2.1.2.00	INMOVILIZADO PROPIO	108,90	0,00	108,90	108,90	0,00
2.1.3	MAQUINARIA, INSTALACION Y UTILLAJE	224,94	0,00	224,94	224,94	0,00
2.1.3.00	INMOVILIZADO PROPIO	224,94	0,00	224,94	224,94	0,00
2.2	MATERIAL, SUMINISTROS Y OTROS	58.522,77	0,00	58.522,77	58.522,77	0,00
2.2.0	MATERIAL DE OFICINA	236,22	0,00	236,22	236,22	0,00
2.2.0.00	ORDINARIO NO INVENTARIABLE	210,54	0,00	210,54	210,54	0,00
2.2.0.02	MATERIAL INFORMATICO NO INVENTARIABLE	25,68	0,00	25,68	25,68	0,00
2.2.1	SUMINISTROS	7.891,51	0,00	7.891,51	7.891,51	0,00
2.2.1.00	ENERGIA ELECTRICA	6.828,05	0,00	6.828,05	6.828,05	0,00
2.2.1.02	GAS	595,25	0,00	595,25	595,25	0,00
2.2.1.04	VESTUARIO	276,73	0,00	276,73	276,73	0,00
2.2.1.23	CALZADO	183,98	0,00	183,98	183,98	0,00
2.2.1.99	OTROS SUMINISTROS	7,50	0,00	7,50	7,50	0,00
2.2.2	COMUNICACIONES	4.243,91	0,00	4.243,91	4.243,91	0,00
2.2.2.01	POSTALES	4.243,91	0,00	4.243,91	4.243,91	0,00
2.2.6	GASTOS DIVERSOS	167,45	0,00	167,45	167,45	0,00
2.2.6.03	JURIDICOS, CONTENCIOSOS	167,45	0,00	167,45	167,45	0,00
2.2.7	TRABAJOS REALIZADOS POR OTRAS EMPRESAS	45.983,68	0,00	45.983,68	45.983,68	0,00
2.2.7.00	LIMPIEZA Y ASEO	7.564,81	0,00	7.564,81	7.564,81	0,00
2.2.7.01	SEGURIDAD	17.673,45	0,00	17.673,45	17.673,45	0,00
2.2.7.04	CUSTODIA, DEPOSITOS Y ALMACENAJE	7.908,67	0,00	7.908,67	7.908,67	0,00
2.2.7.11	X	12.836,75	0,00	12.836,75	12.836,75	0,00
2.3	INDEMNIZACION POR RAZON DEL SERVICIO	446,04	0,00	446,04	446,04	0,00
2.3.0	DIETAS	39,08	0,00	39,08	39,08	0,00
2.3.1	LOCOMOCION	406,96	0,00	406,96	406,96	0,00
4	TRANSFERENCIAS CORRIENTES	1.996.529,39	-846,79	1.995.682,60	1.995.682,60	0,00
4.4	AL RESTO DEL SECTOR PUBLICO DE LA C.A.R.	31.915,59	0,00	31.915,59	31.915,59	0,00
4.4.9	UNIVERSIDADES CAR	31.915,59	0,00	31.915,59	31.915,59	0,00



Ejercicio Origen: 2018

Información a fecha: 31/12/2019

Unidad monetaria: Euros

Clasificación Orgánica 0805 EDUCACION, FORMACIÓN Y EMPLEO / DIRECCIÓN GENERAL DE EMPLEO

Clasificación Funcional 2411 ACTUACIONES DE PROTECCIÓN Y PROMOCIÓN SOCIAL/ EMPLEO / EMPLEO / POLÍTICAS DE EMPLEO

Clasificación Económica	Denominación	Saldo Inicial Obligaciones Pdes. de Pago	Rectificaciones o Anulaciones Saldo Inicial	Total Obligaciones	Pagos Realizados	Total Obligaciones Pdes. de Pago
4.4.9.01	X	31.915,59	0,00	31.915,59	31.915,59	0,00
4.6	A CORPORACIONES LOCALES	1.000.819,36	0,00	1.000.819,36	1.000.819,36	0,00
4.6.1	A AYUNTAMIENTOS	1.000.819,36	0,00	1.000.819,36	1.000.819,36	0,00
4.6.1.03	X	944.226,43	0,00	944.226,43	944.226,43	0,00
4.6.1.04	X	13.497,86	0,00	13.497,86	13.497,86	0,00
4.6.1.64	X	43.095,07	0,00	43.095,07	43.095,07	0,00
4.7	A EMPRESAS PRIVADAS	511.050,82	-846,79	510.204,03	510.204,03	0,00
4.7.0	X	511.050,82	-846,79	510.204,03	510.204,03	0,00
4.7.0.03	X	20.500,14	0,00	20.500,14	20.500,14	0,00
4.7.0.04	X	326.925,86	0,00	326.925,86	326.925,86	0,00
4.7.0.05	X	53.012,96	0,00	53.012,96	53.012,96	0,00
4.7.0.60	X	90.316,80	-846,79	89.470,01	89.470,01	0,00
4.7.0.61	XX	16.312,50	0,00	16.312,50	16.312,50	0,00
4.7.0.64	XX	3.982,56	0,00	3.982,56	3.982,56	0,00
4.8	A FAMILIAS E INSTITUCIONES SIN FINES DE LUCRO	452.743,62	0,00	452.743,62	452.743,62	0,00
4.8.0	X	452.743,62	0,00	452.743,62	452.743,62	0,00
4.8.0.01	X	64.824,97	0,00	64.824,97	64.824,97	0,00
4.8.0.02	X	86.540,36	0,00	86.540,36	86.540,36	0,00
4.8.0.03	X	48,37	0,00	48,37	48,37	0,00
4.8.0.08	X	138.336,75	0,00	138.336,75	138.336,75	0,00
4.8.0.09	X	96.987,04	0,00	96.987,04	96.987,04	0,00
4.8.0.10	X	32.592,75	0,00	32.592,75	32.592,75	0,00
4.8.0.60	XX	5.125,00	0,00	5.125,00	5.125,00	0,00
4.8.0.64	XX	28.288,38	0,00	28.288,38	28.288,38	0,00
Total Orgánico / Funcional	0805 / 2411	2.056.084,88	-846,79	2.055.238,09	2.055.238,09	0,00



Gobierno
de La
Rioja

LKCAM310

Hacienda

SICAP - Sistema de Información Contable

OBLIGACIONES DE PRESUPUESTOS CERRADOS

Ejercicio: 2019

Página 76

Ejercicio Origen: 2018

Información a fecha: 31/12/2019

Unidad monetaria: Euros

Clasificación Orgánica 0805 EDUCACION, FORMACIÓN Y EMPLEO / DIRECCIÓN GENERAL DE EMPLEO

Clasificación Funcional 2412 ACTUACIONES DE PROTECCIÓN Y PROMOCIÓN SOCIAL/ EMPLEO / EMPLEO / FORMACIÓN PARA EL EMPLEO

Clasificación Económica	Denominación	Saldo Inicial Obligaciones Pdes. de Pago	Rectificaciones o Anulaciones Saldo Inicial	Total Obligaciones	Pagos Realizados	Total Obligaciones Pdes. de Pago
2	GASTOS EN BIENES CORRIENTES Y SERVICIOS	142.973,98	0,00	142.973,98	142.973,98	0,00
2.2	MATERIAL, SUMINISTROS Y OTROS	139.082,94	0,00	139.082,94	139.082,94	0,00
2.2.7	TRABAJOS REALIZADOS POR OTRAS EMPRESAS	139.082,94	0,00	139.082,94	139.082,94	0,00
2.2.7.11	X	139.082,94	0,00	139.082,94	139.082,94	0,00
2.3	INDEMNIZACION POR RAZON DEL SERVICIO	3.891,04	0,00	3.891,04	3.891,04	0,00
2.3.3	OTRAS INDEMNIZACIONES.	3.891,04	0,00	3.891,04	3.891,04	0,00
4	TRANSFERENCIAS CORRIENTES	599.847,43	0,00	599.847,43	599.847,43	0,00
4.7	A EMPRESAS PRIVADAS	241.775,46	0,00	241.775,46	241.775,46	0,00
4.7.0	X	241.775,46	0,00	241.775,46	241.775,46	0,00
4.7.0.01	X	65.562,94	0,00	65.562,94	65.562,94	0,00
4.7.0.07	X	176.212,52	0,00	176.212,52	176.212,52	0,00
4.8	A FAMILIAS E INSTITUCIONES SIN FINES DE LUCRO	358.071,97	0,00	358.071,97	358.071,97	0,00
4.8.0	X	358.071,97	0,00	358.071,97	358.071,97	0,00
4.8.0.00	X	163.980,40	0,00	163.980,40	163.980,40	0,00
4.8.0.06	X	1.077,52	0,00	1.077,52	1.077,52	0,00
4.8.0.07	X	177.389,00	0,00	177.389,00	177.389,00	0,00
4.8.0.12	X	15.625,05	0,00	15.625,05	15.625,05	0,00
Total Orgánico / Funcional	0805 / 2412	742.821,41	0,00	742.821,41	742.821,41	0,00



Clasificación Orgánica 090101 FOMENTO Y POLÍTICA TERRITORIAL / SECRETARIA GENERAL TECNICA / SERVICIOS GENERALES

Clasificación Funcional 4514 ACTUACIONES DE CARÁCTER ECONÓMICO / INFRAESTRUCTURAS / INFRAESTRUCTURAS BÁSICAS / SERVICIOS GENERALES E INFRAESTRUCTURAS BÁSICAS


Clasificación Económica	Denominación	Saldo Inicial Obligaciones Pdes. de Pago	Rectificaciones o Anulaciones Saldo Inicial	Total Obligaciones	Pagos Realizados	Total Obligaciones Pdes. de Pago
2	GASTOS EN BIENES CORRIENTES Y SERVICIOS	48.638,93	0,00	48.638,93	48.638,93	0,00
2.2	MATERIAL, SUMINISTROS Y OTROS	48.638,93	0,00	48.638,93	48.638,93	0,00
2.2.0	MATERIAL DE OFICINA	2.043,76	0,00	2.043,76	2.043,76	0,00
2.2.0.00	ORDINARIO NO INVENTARIABLE	2.043,76	0,00	2.043,76	2.043,76	0,00
2.2.1	SUMINISTROS	9.437,62	0,00	9.437,62	9.437,62	0,00
2.2.1.00	ENERGIA ELECTRICA	6.698,16	0,00	6.698,16	6.698,16	0,00
2.2.1.02	GAS	2.739,46	0,00	2.739,46	2.739,46	0,00
2.2.2	COMUNICACIONES	4.556,93	0,00	4.556,93	4.556,93	0,00
2.2.2.01	POSTALES	4.556,93	0,00	4.556,93	4.556,93	0,00
2.2.7	TRABAJOS REALIZADOS POR OTRAS EMPRESAS	32.600,62	0,00	32.600,62	32.600,62	0,00
2.2.7.00	LIMPIEZA Y ASEO	25.499,54	0,00	25.499,54	25.499,54	0,00
2.2.7.99	OTROS	7.101,08	0,00	7.101,08	7.101,08	0,00
6	INVERSIONES REALES	330,00	0,00	330,00	330,00	0,00
6.3	INVERSION DE REPOSICION ASOCIADA AL FUNCION. OPERAT. DE LOS SERVICIOS	330,00	0,00	330,00	330,00	0,00
6.3.5	MOBILIARIO Y ENSERES	330,00	0,00	330,00	330,00	0,00
6.3.5.00	ADQUISICION	330,00	0,00	330,00	330,00	0,00
Total Orgánico / Funcional	090101 / 4514	48.968,93	0,00	48.968,93	48.968,93	0,00



Clasificación Orgánica 090102 FOMENTO Y POLÍTICA TERRITORIAL / SECRETARIA GENERAL TECNICA / PARQUE MOVIL

Clasificación Funcional 4514 ACTUACIONES DE CARÁCTER ECONÓMICO / INFRAESTRUCTURAS / INFRAESTRUCTURAS BÁSICAS / SERVICIOS GENERALES E INFRAESTRUCTURAS BÁSICAS

Clasificación Económica	Denominación	Saldo Inicial Obligaciones Pdes. de Pago	Rectificaciones o Anulaciones Saldo Inicial	Total Obligaciones	Pagos Realizados	Total Obligaciones Pdes. de Pago
2	GASTOS EN BIENES CORRIENTES Y SERVICIOS	131.449,15	0,00	131.449,15	131.449,15	0,00
2.2	MATERIAL, SUMINISTROS Y OTROS	130.600,00	0,00	130.600,00	130.600,00	0,00
2.2.1	SUMINISTROS	104.755,95	0,00	104.755,95	104.755,95	0,00
2.2.1.00	ENERGIA ELECTRICA	1.294,89	0,00	1.294,89	1.294,89	0,00
2.2.1.02	GAS	2.447,33	0,00	2.447,33	2.447,33	0,00
2.2.1.03	COMBUSTIBLES Y CARBURANTES	99.287,94	0,00	99.287,94	99.287,94	0,00
2.2.1.99	OTROS SUMINISTROS	1.725,79	0,00	1.725,79	1.725,79	0,00
2.2.7	TRABAJOS REALIZADOS POR OTRAS EMPRESAS	25.844,05	0,00	25.844,05	25.844,05	0,00
2.2.7.01	SEGURIDAD	25.844,05	0,00	25.844,05	25.844,05	0,00
2.3	INDEMNIZACION POR RAZON DEL SERVICIO	849,15	0,00	849,15	849,15	0,00
2.3.0	DIETAS	372,61	0,00	372,61	372,61	0,00
2.3.1	LOCOMOCION	476,54	0,00	476,54	476,54	0,00
6	INVERSIONES REALES	67.642,58	0,00	67.642,58	67.642,58	0,00
6.3	INVERSION DE REPOSICION ASOCIADA AL FUNCION. OPERAT. DE LOS SERVICIOS	67.642,58	0,00	67.642,58	67.642,58	0,00
6.3.2	EDIFICIOS Y OTRAS CONSTRUCCIONES	20.570,00	0,00	20.570,00	20.570,00	0,00
6.3.2.01	CONSTRUCCION	20.570,00	0,00	20.570,00	20.570,00	0,00
6.3.4	ELEMENTOS DE TRANSPORTE	47.072,58	0,00	47.072,58	47.072,58	0,00
6.3.4.00	ADQUISICION	47.072,58	0,00	47.072,58	47.072,58	0,00
Total Orgánico / Funcional	090102 / 4514	199.091,73	0,00	199.091,73	199.091,73	0,00



Clasificación Orgánica 0902 FOMENTO Y POLÍTICA TERRITORIAL / DIRECCION GENERAL DE OBRAS PÚBLICAS Y TRANSPORTES

Clasificación Funcional 4411 ACTUACIONES DE CARÁCTER ECONÓMICO / TRANSPORTE / TRANSPORTE / TRANSPORTE

Clasificación Económica	Denominación	Saldo Inicial Obligaciones Pdes. de Pago	Rectificaciones o Anulaciones Saldo Inicial	Total Obligaciones	Pagos Realizados	Total Obligaciones Pdes. de Pago
2	GASTOS EN BIENES CORRIENTES Y SERVICIOS	36.468,38	0,00	36.468,38	36.468,38	0,00
2.2	MATERIAL, SUMINISTROS Y OTROS	34.406,85	0,00	34.406,85	34.406,85	0,00
2.2.1	SUMINISTROS	3.491,35	0,00	3.491,35	3.491,35	0,00
2.2.1.99	OTROS SUMINISTROS	3.491,35	0,00	3.491,35	3.491,35	0,00
2.2.7	TRABAJOS REALIZADOS POR OTRAS EMPRESAS	30.915,50	0,00	30.915,50	30.915,50	0,00
2.2.7.06	ESTUDIOS Y TRABAJOS TECNICOS	30.915,50	0,00	30.915,50	30.915,50	0,00
2.3	INDEMNIZACION POR RAZON DEL SERVICIO	2.061,53	0,00	2.061,53	2.061,53	0,00
2.3.0	DIETAS	2.036,53	0,00	2.036,53	2.036,53	0,00
2.3.1	LOCOMOCION	25,00	0,00	25,00	25,00	0,00
4	TRANSFERENCIAS CORRIENTES	189.876,67	0,00	189.876,67	189.876,67	0,00
4.7	A EMPRESAS PRIVADAS	155.111,63	0,00	155.111,63	155.111,63	0,00
4.7.0	X	155.111,63	0,00	155.111,63	155.111,63	0,00
4.7.0.00	X	117.357,56	0,00	117.357,56	117.357,56	0,00
4.7.0.02	X	37.754,07	0,00	37.754,07	37.754,07	0,00
4.8	A FAMILIAS E INSTITUCIONES SIN FINES DE LUCRO	34.765,04	0,00	34.765,04	34.765,04	0,00
4.8.0	X	34.765,04	0,00	34.765,04	34.765,04	0,00
4.8.0.00	X	24.765,04	0,00	24.765,04	24.765,04	0,00
4.8.0.02	X	10.000,00	0,00	10.000,00	10.000,00	0,00
6	INVERSIONES REALES	15.094,75	0,00	15.094,75	15.094,75	0,00
6.0	INVERSION NUEVA EN INFRAESTRUCTURA Y BIENES DESTINADOS AL USO GENERAL	598,95	0,00	598,95	598,95	0,00
6.0.1	INFRAESTRUCTURAS Y BIENES DESTINADOS AL USO GENERAL	598,95	0,00	598,95	598,95	0,00
6.0.1.03	INCORPORACION DE BIENES Y SERVICIOS	598,95	0,00	598,95	598,95	0,00
6.3	INVERSION DE REPOSICION ASOCIADA AL FUNCION. OPERAT. DE LOS SERVICIOS	14.495,80	0,00	14.495,80	14.495,80	0,00
6.3.5	MOBILIARIO Y ENSERES	14.495,80	0,00	14.495,80	14.495,80	0,00
6.3.5.00	ADQUISICION	14.495,80	0,00	14.495,80	14.495,80	0,00
Total Orgánico / Funcional	0902 / 4411	241.439,80	0,00	241.439,80	241.439,80	0,00



Gobierno
de La
Rioja

LKCAM310

Hacienda

SICAP - Sistema de Información Contable

OBLIGACIONES DE PRESUPUESTOS CERRADOS

Ejercicio: 2019

Página 80

Ejercicio Origen: 2018

Información a fecha: 31/12/2019

Unidad monetaria: Euros

Clasificación Orgánica 0902 FOMENTO Y POLÍTICA TERRITORIAL / DIRECCION GENERAL DE OBRAS PÚBLICAS Y TRANSPORTES

Clasificación Funcional 4511 ACTUACIONES DE CARÁCTER ECONÓMICO / INFRAESTRUCTURAS / INFRAESTRUCTURAS BÁSICAS / INFRAESTRUCTURAS BÁSICAS

Clasificación Económica	Denominación	Saldo Inicial Obligaciones Pdes. de Pago	Rectificaciones o Anulaciones Saldo Inicial	Total Obligaciones	Pagos Realizados	Total Obligaciones Pdes. de Pago
6	INVERSIONES REALES	1.043.499,98	0,00	1.043.499,98	1.043.499,98	0,00
6.0	INVERSION NUEVA EN INFRAESTRUCTURA Y BIENES DESTINADOS AL USO GENERAL	1.043.499,98	0,00	1.043.499,98	1.043.499,98	0,00
6.0.1	INFRAESTRUCTURAS Y BIENES DESTINADOS AL USO GENERAL	1.043.499,98	0,00	1.043.499,98	1.043.499,98	0,00
6.0.1.01	CONSTRUCCION	1.039.387,00	0,00	1.039.387,00	1.039.387,00	0,00
6.0.1.03	INCORPORACION DE BIENES Y SERVICIOS	4.112,98	0,00	4.112,98	4.112,98	0,00
Total Orgánico / Funcional	0902 / 4511	1.043.499,98	0,00	1.043.499,98	1.043.499,98	0,00



Clasificación Orgánica 0902 FOMENTO Y POLÍTICA TERRITORIAL / DIRECCION GENERAL DE OBRAS PÚBLICAS Y TRANSPORTES

Clasificación Funcional 4512 ACTUACIONES DE CARÁCTER ECONÓMICO / INFRAESTRUCTURAS / INFRAESTRUCTURAS BÁSICAS / CONSERVACIÓN DE INFRAESTRUCTURAS BÁSICAS

Clasificación Económica	Denominación	Saldo Inicial Obligaciones Pdes. de Pago	Rectificaciones o Anulaciones Saldo Inicial	Total Obligaciones	Pagos Realizados	Total Obligaciones Pdes. de Pago
2	GASTOS EN BIENES CORRIENTES Y SERVICIOS	2.854.670,93	0,00	2.854.670,93	2.854.670,93	0,00
2.1	REPARACIONES, MANTENIMIENTO Y CONSERVACION	553.436,61	0,00	553.436,61	553.436,61	0,00
2.1.1	BIENES DESTINADOS AL USO GENERAL	497.488,35	0,00	497.488,35	497.488,35	0,00
2.1.1.00	INMOVILIZADO PROPIO	497.488,35	0,00	497.488,35	497.488,35	0,00
2.1.3	MAQUINARIA, INSTALACION Y UTILLAJE	55.948,26	0,00	55.948,26	55.948,26	0,00
2.1.3.00	INMOVILIZADO PROPIO	55.948,26	0,00	55.948,26	55.948,26	0,00
2.2	MATERIAL, SUMINISTROS Y OTROS	2.299.073,43	0,00	2.299.073,43	2.299.073,43	0,00
2.2.1	SUMINISTROS	294.467,32	0,00	294.467,32	294.467,32	0,00
2.2.1.07	MATERIALES ESPECIALES	294.467,32	0,00	294.467,32	294.467,32	0,00
2.2.6	GASTOS DIVERSOS	1.320,00	0,00	1.320,00	1.320,00	0,00
2.2.6.06	REUNIONES, CONFERENCIAS Y CURSOS	1.320,00	0,00	1.320,00	1.320,00	0,00
2.2.7	TRABAJOS REALIZADOS POR OTRAS EMPRESAS	2.003.286,11	0,00	2.003.286,11	2.003.286,11	0,00
2.2.7.06	ESTUDIOS Y TRABAJOS TECNICOS	23.353,00	0,00	23.353,00	23.353,00	0,00
2.2.7.99	OTROS	1.979.933,11	0,00	1.979.933,11	1.979.933,11	0,00
2.3	INDEMNIZACION POR RAZON DEL SERVICIO	2.160,89	0,00	2.160,89	2.160,89	0,00
2.3.0	DIETAS	1.595,96	0,00	1.595,96	1.595,96	0,00
2.3.1	LOCOMOCION	564,93	0,00	564,93	564,93	0,00
6	INVERSIONES REALES	2.012.620,14	0,00	2.012.620,14	2.012.620,14	0,00
6.1	INVERSION DE REPOSIC.EN INFRAESTR. Y BIENES DESTINADOS AL USO GENERAL	1.867.717,95	0,00	1.867.717,95	1.867.717,95	0,00
6.1.1	INFRAESTRUCTURAS Y BIENES DESTINADOS AL USO GENERAL	1.867.717,95	0,00	1.867.717,95	1.867.717,95	0,00
6.1.1.01	CONSTRUCCION	1.821.753,78	0,00	1.821.753,78	1.821.753,78	0,00
6.1.1.03	INCORPORACION DE BIENES Y SERVICIOS	45.964,17	0,00	45.964,17	45.964,17	0,00
6.2	INVERSION NUEVA ASOCIADA AL FUNCIONAMIENTO OPERATIVO DE LOS SERVICIOS	13.975,50	0,00	13.975,50	13.975,50	0,00
6.2.3	MAQUINARIA, INSTALACIONES Y UTILLAJE	13.975,50	0,00	13.975,50	13.975,50	0,00
6.2.3.00	ADQUISICION	13.975,50	0,00	13.975,50	13.975,50	0,00
6.6	INVERSIONES GESTIONADAS PARA OTROS ENTES	130.926,69	0,00	130.926,69	130.926,69	0,00
6.6.1	INFRAESTRUCTURAS Y BIENES DESTINADOS AL USO GENERAL	130.926,69	0,00	130.926,69	130.926,69	0,00
6.6.1.01	CONSTRUCCION	110.538,19	0,00	110.538,19	110.538,19	0,00
6.6.1.03	INCORPORACION DE BIENES Y SERVICIOS	20.388,50	0,00	20.388,50	20.388,50	0,00
7	TRANSFERENCIAS DE CAPITAL	14.380,85	0,00	14.380,85	14.380,85	0,00
7.6	A CORPORACIONES LOCALES	14.380,85	0,00	14.380,85	14.380,85	0,00
7.6.1	A AYUNTAMIENTOS	14.380,85	0,00	14.380,85	14.380,85	0,00
7.6.1.01	X	14.380,85	0,00	14.380,85	14.380,85	0,00



**Gobierno
de La
Rioja**

Hacienda

Ejercicio: 2019

SICAP - Sistema de Información Contable

OBLIGACIONES DE PRESUPUESTOS CERRADOS

Página 82

Ejercicio Origen: 2018

Información a fecha: 31/12/2019

Unidad monetaria: Euros

Clasificación Orgánica 0902 FOMENTO Y POLÍTICA TERRITORIAL / DIRECCION GENERAL DE OBRAS PÚBLICAS Y TRANSPORTES

Clasificación Funcional 4512 ACTUACIONES DE CARÁCTER ECONÓMICO / INFRAESTRUCTURAS / INFRAESTRUCTURAS BÁSICAS / CONSERVACIÓN DE INFRAESTRUCTURAS BÁSICAS

Clasificación Económica	Denominación	Saldo Inicial Obligaciones Pdes. de Pago	Rectificaciones o Anulaciones Saldo Inicial	Total Obligaciones	Pagos Realizados	Total Obligaciones Pdes. de Pago
Total Orgánico / Funcional	0902 / 4512	4.881.671,92	0,00	4.881.671,92	4.881.671,92	0,00



Clasificación Orgánica 0903 FOMENTO Y POLÍTICA TERRITORIAL / DIRECCION GENERAL DE URBANISMO Y VIVIENDA

Clasificación Funcional 2611 ACTUACIONES DE PROTECCIÓN Y PROMOCIÓN SOCIAL / VIVIENDA / VIVIENDA / VIVIENDA

Clasificación Económica	Denominación	Saldo Inicial Obligaciones Pdes. de Pago	Rectificaciones o Anulaciones Saldo Inicial	Total Obligaciones	Pagos Realizados	Total Obligaciones Pdes. de Pago
4	TRANSFERENCIAS CORRIENTES	49.552,26	0,00	49.552,26	49.552,26	0,00
4.4	AL RESTO DEL SECTOR PUBLICO DE LA C.A.R.	11.079,07	0,00	11.079,07	11.079,07	0,00
4.4.0	A SOCIEDADES PUBLICAS	11.079,07	0,00	11.079,07	11.079,07	0,00
4.8	A FAMILIAS E INSTITUCIONES SIN FINES DE LUCRO	38.473,19	0,00	38.473,19	38.473,19	0,00
4.8.0	X	17.666,30	0,00	17.666,30	17.666,30	0,00
4.8.1	X	2.649,62	0,00	2.649,62	2.649,62	0,00
4.8.2	X	18.157,27	0,00	18.157,27	18.157,27	0,00
4.8.2.01	X	116,50	0,00	116,50	116,50	0,00
4.8.2.02	X	18.040,77	0,00	18.040,77	18.040,77	0,00
6	INVERSIONES REALES	23.153,81	0,00	23.153,81	23.153,81	0,00
6.1	INVERSION DE REPOSIC.EN INFRAESTR. Y BIENES DESTINADOS AL USO GENERAL	2.625,70	0,00	2.625,70	2.625,70	0,00
6.1.1	INFRAESTRUCTURAS Y BIENES DESTINADOS AL USO GENERAL	2.625,70	0,00	2.625,70	2.625,70	0,00
6.1.1.01	CONSTRUCCION	2.625,70	0,00	2.625,70	2.625,70	0,00
6.3	INVERSION DE REPOSICION ASOCIADA AL FUNCION. OPERAT. DE LOS SERVICIOS	20.528,11	0,00	20.528,11	20.528,11	0,00
6.3.4	ELEMENTOS DE TRANSPORTE	17.899,99	0,00	17.899,99	17.899,99	0,00
6.3.4.00	ADQUISICION	17.899,99	0,00	17.899,99	17.899,99	0,00
6.3.5	MOBILIARIO Y ENSERES	2.628,12	0,00	2.628,12	2.628,12	0,00
6.3.5.00	ADQUISICION	2.628,12	0,00	2.628,12	2.628,12	0,00
7	TRANSFERENCIAS DE CAPITAL	1.822.651,03	0,00	1.822.651,03	1.822.651,03	0,00
7.6	A CORPORACIONES LOCALES	27.628,53	0,00	27.628,53	27.628,53	0,00
7.6.1	A AYUNTAMIENTOS	27.628,53	0,00	27.628,53	27.628,53	0,00
7.8	A FAMILIAS E INSTITUCIONES SIN FINES DE LUCRO	1.795.022,50	0,00	1.795.022,50	1.795.022,50	0,00
7.8.0	X	1.795.022,50	0,00	1.795.022,50	1.795.022,50	0,00
7.8.0.00	X	181.560,00	0,00	181.560,00	181.560,00	0,00
7.8.0.02	X	1.613.462,50	0,00	1.613.462,50	1.613.462,50	0,00
Total Orgánico / Funcional	0903 / 2611	1.895.357,10	0,00	1.895.357,10	1.895.357,10	0,00



Ejercicio Origen: 2018

Información a fecha: 31/12/2019

Unidad monetaria: Euros

Clasificación Orgánica 0903 FOMENTO Y POLÍTICA TERRITORIAL / DIRECCION GENERAL DE URBANISMO Y VIVIENDA

Clasificación Funcional 2612 ACTUACIONES DE PROTECCIÓN Y PROMOCIÓN SOCIAL / VIVIENDA / VIVIENDA / URBANISMO

Clasificación Económica	Denominación	Saldo Inicial Obligaciones Pdes. de Pago	Rectificaciones o Anulaciones Saldo Inicial	Total Obligaciones	Pagos Realizados	Total Obligaciones Pdes. de Pago
6	INVERSIONES REALES	34.995,45	0,00	34.995,45	34.995,45	0,00
6.4	GASTOS DE INVERSIONES DE CARACTER INMATERIAL.	34.995,45	0,00	34.995,45	34.995,45	0,00
6.4.8	OTRO INMOVILIZADO INMATERIAL	34.995,45	0,00	34.995,45	34.995,45	0,00
6.4.8.03	INCORPORACION DE BIENES Y SERVICIOS	34.995,45	0,00	34.995,45	34.995,45	0,00
Total Orgánico / Funcional	0903 / 2612	34.995,45	0,00	34.995,45	34.995,45	0,00



Clasificación Orgánica 0905 FOMENTO Y POLÍTICA TERRITORIAL / DIRECCIÓN GENERAL DE POLÍTICA LOCAL

Clasificación Funcional 4513 ACTUACIONES DE CARÁCTER ECONÓMICO / INFRAESTRUCTURAS / INFRAESTRUCTURAS BÁSICAS / COOPERACIÓN ECONÓMICA LOCAL

Clasificación Económica	Denominación	Saldo Inicial Obligaciones Pdes. de Pago	Rectificaciones o Anulaciones Saldo Inicial	Total Obligaciones	Pagos Realizados	Total Obligaciones Pdes. de Pago
6	INVERSIONES REALES	18.148,64	0,00	18.148,64	18.148,64	0,00
6.2	INVERSION NUEVA ASOCIADA AL FUNCIONAMIENTO OPERATIVO DE LOS SERVICIOS	18.148,64	0,00	18.148,64	18.148,64	0,00
6.2.4	ELEMENTOS DE TRANSPORTE	18.148,64	0,00	18.148,64	18.148,64	0,00
6.2.4.00	ADQUISICION	18.148,64	0,00	18.148,64	18.148,64	0,00
7	TRANSFERENCIAS DE CAPITAL	7.668.224,69	0,00	7.668.224,69	7.668.224,69	0,00
7.6	A CORPORACIONES LOCALES	7.668.224,69	0,00	7.668.224,69	7.668.224,69	0,00
7.6.1	A AYUNTAMIENTOS	7.661.824,69	0,00	7.661.824,69	7.661.824,69	0,00
7.6.1.00	X	1.042.168,17	0,00	1.042.168,17	1.042.168,17	0,00
7.6.1.02	X	443.619,49	0,00	443.619,49	443.619,49	0,00
7.6.1.04	X	1.689.915,50	0,00	1.689.915,50	1.689.915,50	0,00
7.6.1.05	X	644.162,00	0,00	644.162,00	644.162,00	0,00
7.6.1.06	X	346.214,15	0,00	346.214,15	346.214,15	0,00
7.6.1.08	X	254.175,85	0,00	254.175,85	254.175,85	0,00
7.6.1.10	X	285.974,18	0,00	285.974,18	285.974,18	0,00
7.6.1.11	X	127.112,07	0,00	127.112,07	127.112,07	0,00
7.6.1.14	X	137.606,87	0,00	137.606,87	137.606,87	0,00
7.6.1.15	X	100.000,00	0,00	100.000,00	100.000,00	0,00
7.6.1.99	X	2.590.876,41	0,00	2.590.876,41	2.590.876,41	0,00
7.6.3	A OTRAS ENTIDADES LOCALES	6.400,00	0,00	6.400,00	6.400,00	0,00
Total Orgánico / Funcional	0905 / 4513	7.686.373,33	0,00	7.686.373,33	7.686.373,33	0,00



Clasificación Orgánica 0905 FOMENTO Y POLÍTICA TERRITORIAL / DIRECCIÓN GENERAL DE POLÍTICA LOCAL

Clasificación Funcional 9311 ACTUACIONES DE CARACTER GENERAL / SERVICIOS A ENTIDADES LOCALES / SERVICIOS A ENTIDADES LOCALES / SERVICIOS A ENTIDADES LOCALES

Clasificación Económica	Denominación	Saldo Inicial Obligaciones Pdes. de Pago	Rectificaciones o Anulaciones Saldo Inicial	Total Obligaciones	Pagos Realizados	Total Obligaciones Pdes. de Pago
2	GASTOS EN BIENES CORRIENTES Y SERVICIOS	217.710,20	0,00	217.710,20	217.710,20	0,00
2.2	MATERIAL, SUMINISTROS Y OTROS	217.592,40	0,00	217.592,40	217.592,40	0,00
2.2.7	TRABAJOS REALIZADOS POR OTRAS EMPRESAS	217.592,40	0,00	217.592,40	217.592,40	0,00
2.2.7.06	ESTUDIOS Y TRABAJOS TECNICOS	8.893,50	0,00	8.893,50	8.893,50	0,00
2.2.7.07	SERVICIOS DE CARACTER INFORMATICO	208.698,90	0,00	208.698,90	208.698,90	0,00
2.3	INDEMNIZACION POR RAZON DEL SERVICIO	117,80	0,00	117,80	117,80	0,00
2.3.0	DIETAS	117,80	0,00	117,80	117,80	0,00
4	TRANSFERENCIAS CORRIENTES	192.274,95	0,00	192.274,95	192.274,95	0,00
4.6	A CORPORACIONES LOCALES	90.524,95	0,00	90.524,95	90.524,95	0,00
4.6.1	A AYUNTAMIENTOS	88.224,95	0,00	88.224,95	88.224,95	0,00
4.6.1.04	X	3.509,62	0,00	3.509,62	3.509,62	0,00
4.6.1.05	X	84.715,33	0,00	84.715,33	84.715,33	0,00
4.6.3	A OTRAS ENTIDADES LOCALES	2.300,00	0,00	2.300,00	2.300,00	0,00
4.6.3.04	X	2.300,00	0,00	2.300,00	2.300,00	0,00
4.8	A FAMILIAS E INSTITUCIONES SIN FINES DE LUCRO	101.750,00	0,00	101.750,00	101.750,00	0,00
4.8.1	X	101.750,00	0,00	101.750,00	101.750,00	0,00
4.8.1.00	X	28.750,00	0,00	28.750,00	28.750,00	0,00
4.8.1.01	X	43.000,00	0,00	43.000,00	43.000,00	0,00
4.8.1.02	X	30.000,00	0,00	30.000,00	30.000,00	0,00
Total Orgánico / Funcional	0905 / 9311	409.985,15	0,00	409.985,15	409.985,15	0,00



**Gobierno
de La
Rioja**

LKCAM310

Hacienda

SICAP - Sistema de Información Contable

OBLIGACIONES DE PRESUPUESTOS CERRADOS

Ejercicio: 2019

Página 87

Ejercicio Origen: 2018

Información a fecha: 31/12/2019

Unidad monetaria: Euros

Clasificación Orgánica 1101 DEUDA PUBLICA / DEUDA PUBLICA

Clasificación Funcional 9511 ACTUACIONES DE CARACTER GENERAL / DEUDA PUBLICA / DEUDA PUBLICA / AMORTIZACION Y GASTOS FINANCIEROS

Clasificación Económica	Denominación	Saldo Inicial Obligaciones Pdes. de Pago	Rectificaciones o Anulaciones Saldo Inicial	Total Obligaciones	Pagos Realizados	Total Obligaciones Pdes. de Pago
3	GASTOS FINANCIEROS	5.096,00	0,00	5.096,00	5.096,00	0,00
3.0	DE DEUDA PUBLICA INTERIOR	5.096,00	0,00	5.096,00	5.096,00	0,00
3.0.9	GASTOS DE EMISION, MODIFICACION Y CANCELACION	5.096,00	0,00	5.096,00	5.096,00	0,00
3.0.9.03	XX	5.096,00	0,00	5.096,00	5.096,00	0,00
Total Orgánico / Funcional	1101 / 9511	5.096,00	0,00	5.096,00	5.096,00	0,00



Clasificación Orgánica 1201 ADMINISTRACIÓN PÚBLICA Y HACIENDA / SECRETARIA GENERAL TECNICA

Clasificación Funcional 9111 ACTUACIONES DE CARACTER GENERAL / SERVICIOS DE CARÁCTER GENERAL / SERVICIOS DE CARÁCTER GENERAL / SERVICIOS DE CARÁCTER GENERAL Y ATENCIÓN AL CIUDADANO


Clasificación Económica	Denominación	Saldo Inicial Obligaciones Pdes. de Pago	Rectificaciones o Anulaciones Saldo Inicial	Total Obligaciones	Pagos Realizados	Total Obligaciones Pdes. de Pago
2	GASTOS EN BIENES CORRIENTES Y SERVICIOS	149.425,47	0,00	149.425,47	149.425,47	0,00
2.1	REPARACIONES, MANTENIMIENTO Y CONSERVACION	759,07	0,00	759,07	759,07	0,00
2.1.3	MAQUINARIA, INSTALACION Y UTILLAJE	759,07	0,00	759,07	759,07	0,00
2.1.3.00	INMOVILIZADO PROPIO	759,07	0,00	759,07	759,07	0,00
2.2	MATERIAL, SUMINISTROS Y OTROS	148.666,40	0,00	148.666,40	148.666,40	0,00
2.2.0	MATERIAL DE OFICINA	32.170,44	0,00	32.170,44	32.170,44	0,00
2.2.0.00	ORDINARIO NO INVENTARIABLE	3.793,52	0,00	3.793,52	3.793,52	0,00
2.2.0.01	PRENSA, REVISTAS, LIBROS Y OTRAS PUBLICACIONES	28.376,92	0,00	28.376,92	28.376,92	0,00
2.2.1	SUMINISTROS	58.491,93	0,00	58.491,93	58.491,93	0,00
2.2.1.00	ENERGIA ELECTRICA	56.645,46	0,00	56.645,46	56.645,46	0,00
2.2.1.01	AGUA	33,99	0,00	33,99	33,99	0,00
2.2.1.02	GAS	1.812,48	0,00	1.812,48	1.812,48	0,00
2.2.2	COMUNICACIONES	14.037,36	0,00	14.037,36	14.037,36	0,00
2.2.2.01	POSTALES	14.037,36	0,00	14.037,36	14.037,36	0,00
2.2.3	TRANSPORTES	2.992,80	0,00	2.992,80	2.992,80	0,00
2.2.5	TRIBUTOS	32,58	0,00	32,58	32,58	0,00
2.2.5.00	LOCALES	22,58	0,00	22,58	22,58	0,00
2.2.5.01	AUTONOMICAS	10,00	0,00	10,00	10,00	0,00
2.2.7	TRABAJOS REALIZADOS POR OTRAS EMPRESAS	40.941,29	0,00	40.941,29	40.941,29	0,00
2.2.7.00	LIMPIEZA Y ASEO	33.072,33	0,00	33.072,33	33.072,33	0,00
2.2.7.06	ESTUDIOS Y TRABAJOS TECNICOS	6.969,60	0,00	6.969,60	6.969,60	0,00
2.2.7.99	OTROS	899,36	0,00	899,36	899,36	0,00
6	INVERSIONES REALES	103.604,39	0,00	103.604,39	103.604,39	0,00
6.3	INVERSION DE REPOSICION ASOCIADA AL FUNCION. OPERAT. DE LOS SERVICIOS	103.604,39	0,00	103.604,39	103.604,39	0,00
6.3.2	EDIFICIOS Y OTRAS CONSTRUCCIONES	94.247,83	0,00	94.247,83	94.247,83	0,00
6.3.2.01	CONSTRUCCION	94.247,83	0,00	94.247,83	94.247,83	0,00
6.3.3	MAQUINARIA, INSTALACIONES Y UTILLAJE	9.356,56	0,00	9.356,56	9.356,56	0,00
6.3.3.00	ADQUISICION	1.573,99	0,00	1.573,99	1.573,99	0,00
6.3.3.01	CONSTRUCCION	7.782,57	0,00	7.782,57	7.782,57	0,00
Total Orgánico / Funcional	1201 / 9111	253.029,86	0,00	253.029,86	253.029,86	0,00



Clasificación Orgánica 1201 ADMINISTRACIÓN PÚBLICA Y HACIENDA / SECRETARIA GENERAL TECNICA

Clasificación Funcional 9211 ACTUACIONES DE CARACTER GENERAL / ADMINISTRACIÓN FINANCIERA Y TRIBUTARIA / SERVICIOS DE HACIENDA PÚBLICA / ADMINISTRACIÓN DEL PATRIMONIO Y COORDINACIÓN DE LA CONTRATACIÓN

Clasificación Económica	Denominación	Saldo Inicial Obligaciones Pdes. de Pago	Rectificaciones o Anulaciones Saldo Inicial	Total Obligaciones	Pagos Realizados	Total Obligaciones Pdes. de Pago
2	GASTOS EN BIENES CORRIENTES Y SERVICIOS	87.110,54	0,00	87.110,54	87.110,54	0,00
2.1	REPARACIONES, MANTENIMIENTO Y CONSERVACION	62.862,03	0,00	62.862,03	62.862,03	0,00
2.1.2	EDIFICIOS Y OTRAS CONSTRUCCIONES	906,20	0,00	906,20	906,20	0,00
2.1.2.00	INMOVILIZADO PROPIO	906,20	0,00	906,20	906,20	0,00
2.1.3	MAQUINARIA, INSTALACION Y UTILLAJE	61.955,83	0,00	61.955,83	61.955,83	0,00
2.1.3.00	INMOVILIZADO PROPIO	61.955,83	0,00	61.955,83	61.955,83	0,00
2.2	MATERIAL, SUMINISTROS Y OTROS	24.248,51	0,00	24.248,51	24.248,51	0,00
2.2.0	MATERIAL DE OFICINA	1.230,56	0,00	1.230,56	1.230,56	0,00
2.2.0.00	ORDINARIO NO INVENTARIABLE	1.230,56	0,00	1.230,56	1.230,56	0,00
2.2.1	SUMINISTROS	6.211,05	0,00	6.211,05	6.211,05	0,00
2.2.1.00	ENERGIA ELECTRICA	3.281,08	0,00	3.281,08	3.281,08	0,00
2.2.1.02	GAS	2.686,76	0,00	2.686,76	2.686,76	0,00
2.2.1.99	OTROS SUMINISTROS	243,21	0,00	243,21	243,21	0,00
2.2.7	TRABAJOS REALIZADOS POR OTRAS EMPRESAS	16.806,90	0,00	16.806,90	16.806,90	0,00
2.2.7.99	OTROS	16.806,90	0,00	16.806,90	16.806,90	0,00
6	INVERSIONES REALES	17.682,98	0,00	17.682,98	17.682,98	0,00
6.2	INVERSION NUEVA ASOCIADA AL FUNCIONAMIENTO OPERATIVO DE LOS SERVICIOS	10.202,13	0,00	10.202,13	10.202,13	0,00
6.2.0	TERRENOS Y BIENES NATURALES	281,71	0,00	281,71	281,71	0,00
6.2.0.02	GASTOS INHERENTES POR TRANSMISION DE PROPIEDAD	281,71	0,00	281,71	281,71	0,00
6.2.3	MAQUINARIA, INSTALACIONES Y UTILLAJE	9.920,42	0,00	9.920,42	9.920,42	0,00
6.2.3.00	ADQUISICION	9.920,42	0,00	9.920,42	9.920,42	0,00
6.3	INVERSION DE REPOSICION ASOCIADA AL FUNCION. OPERAT. DE LOS SERVICIOS	7.260,00	0,00	7.260,00	7.260,00	0,00
6.3.2	EDIFICIOS Y OTRAS CONSTRUCCIONES	7.260,00	0,00	7.260,00	7.260,00	0,00
6.3.2.01	CONSTRUCCION	7.260,00	0,00	7.260,00	7.260,00	0,00
6.4	GASTOS DE INVERSIONES DE CARACTER INMATERIAL.	220,85	0,00	220,85	220,85	0,00
6.4.1	PROPIEDAD INDUSTRIAL	220,85	0,00	220,85	220,85	0,00
6.4.1.03	INCORPORACION DE BIENES Y SERVICIOS	220,85	0,00	220,85	220,85	0,00
Total Orgánico / Funcional	1201 / 9211	104.793,52	0,00	104.793,52	104.793,52	0,00



Ejercicio Origen: 2018

Información a fecha: 31/12/2019

Unidad monetaria: Euros

Clasificación Orgánica 1202 ADMINISTRACIÓN PÚBLICA Y HACIENDA / OFICINA DE CONTROL PRESUPUESTARIO

Clasificación Funcional 92211 ACTUACIONES DE CARACTER GENERAL / ADMINISTRACIÓN FINANCIERA Y TRIBUTARIA / POLÍTICA ECONÓMICA Y FINANCIERA / PLANIFICACIÓN, PRESUPUESTO Y GESTION FINANCIERA / PLANIFICACIÓN Y PRESUPUESTOS

Clasificación Económica	Denominación	Saldo Inicial Obligaciones Pdes. de Pago	Rectificaciones o Anulaciones Saldo Inicial	Total Obligaciones	Pagos Realizados	Total Obligaciones Pdes. de Pago
2	GASTOS EN BIENES CORRIENTES Y SERVICIOS	39.748,80	0,00	39.748,80	39.748,80	0,00
2.2	MATERIAL, SUMINISTROS Y OTROS	39.748,80	0,00	39.748,80	39.748,80	0,00
2.2.0	MATERIAL DE OFICINA	62,01	0,00	62,01	62,01	0,00
2.2.0.00	ORDINARIO NO INVENTARIABLE	62,01	0,00	62,01	62,01	0,00
2.2.7	TRABAJOS REALIZADOS POR OTRAS EMPRESAS	39.686,79	0,00	39.686,79	39.686,79	0,00
2.2.7.06	ESTUDIOS Y TRABAJOS TECNICOS	39.686,79	0,00	39.686,79	39.686,79	0,00
Total Orgánico / Funcional	1202 / 92211	39.748,80	0,00	39.748,80	39.748,80	0,00



**Gobierno
de La
Rioja**

LKCAM310

Hacienda

SICAP - Sistema de Información Contable

OBLIGACIONES DE PRESUPUESTOS CERRADOS

Ejercicio: 2019

Página 91

Ejercicio Origen: 2018

Información a fecha: 31/12/2019

Unidad monetaria: Euros

Clasificación Orgánica 1202 ADMINISTRACIÓN PÚBLICA Y HACIENDA / OFICINA DE CONTROL PRESUPUESTARIO

Clasificación Funcional 9251 ACTUACIONES DE CARACTER GENERAL / ADMINISTRACIÓN FINANCIERA Y TRIBUTARIA / ESTADÍSTICA / ESTADÍSTICA

Clasificación Económica	Denominación	Saldo Inicial Obligaciones Pdes. de Pago	Rectificaciones o Anulaciones Saldo Inicial	Total Obligaciones	Pagos Realizados	Total Obligaciones Pdes. de Pago
2	GASTOS EN BIENES CORRIENTES Y SERVICIOS	19.258,77	0,00	19.258,77	19.258,77	0,00
2.2	MATERIAL, SUMINISTROS Y OTROS	19.258,77	0,00	19.258,77	19.258,77	0,00
2.2.0	MATERIAL DE OFICINA	9,21	0,00	9,21	9,21	0,00
2.2.0.00	ORDINARIO NO INVENTARIABLE	9,21	0,00	9,21	9,21	0,00
2.2.6	GASTOS DIVERSOS	19.249,56	0,00	19.249,56	19.249,56	0,00
2.2.6.06	REUNIONES, CONFERENCIAS Y CURSOS	19.249,56	0,00	19.249,56	19.249,56	0,00
Total Orgánico / Funcional	1202 / 9251	19.258,77	0,00	19.258,77	19.258,77	0,00



Ejercicio Origen: 2018


Información a fecha: 31/12/2019

Unidad monetaria: Euros

Clasificación Orgánica 1203 ADMINISTRACIÓN PÚBLICA Y HACIENDA / INTERVENCION GENERAL.

Clasificación Funcional 9241 ACTUACIONES DE CARACTER GENERAL / ADMINISTRACIÓN FINANCIERA Y TRIBUTARIA / FISCALIZACIÓN Y CONTABILIDAD / CONTROL INTERNO, AUDITORÍA Y CONTABILIDAD

Clasificación Económica	Denominación	Saldo Inicial Obligaciones Pdes. de Pago	Rectificaciones o Anulaciones Saldo Inicial	Total Obligaciones	Pagos Realizados	Total Obligaciones Pdes. de Pago
2	GASTOS EN BIENES CORRIENTES Y SERVICIOS	139.328,36	0,00	139.328,36	139.328,36	0,00
2.2	MATERIAL, SUMINISTROS Y OTROS	139.328,36	0,00	139.328,36	139.328,36	0,00
2.2.0	MATERIAL DE OFICINA	98,16	0,00	98,16	98,16	0,00
2.2.0.00	ORDINARIO NO INVENTARIABLE	98,16	0,00	98,16	98,16	0,00
2.2.7	TRABAJOS REALIZADOS POR OTRAS EMPRESAS	139.230,20	0,00	139.230,20	139.230,20	0,00
2.2.7.06	ESTUDIOS Y TRABAJOS TECNICOS	139.230,20	0,00	139.230,20	139.230,20	0,00
Total Orgánico / Funcional	1203 / 9241	139.328,36	0,00	139.328,36	139.328,36	0,00



Clasificación Orgánica 1204 ADMINISTRACIÓN PÚBLICA Y HACIENDA / DIRECCION GENERAL DE TRIBUTOS

Clasificación Funcional 9231 ACTUACIONES DE CARACTER GENERAL / ADMINISTRACIÓN FINANCIERA Y TRIBUTARIA / GESTIÓN DEL SISTEMA TRIBUTARIO / ADMINISTRACIÓN Y GESTIÓN TRIBUTARIA

Clasificación Económica	Denominación	Saldo Inicial Obligaciones Pdes. de Pago	Rectificaciones o Anulaciones Saldo Inicial	Total Obligaciones	Pagos Realizados	Total Obligaciones Pdes. de Pago
2	GASTOS EN BIENES CORRIENTES Y SERVICIOS	1.363.664,93	0,00	1.363.664,93	1.363.664,93	0,00
2.2	MATERIAL, SUMINISTROS Y OTROS	1.363.664,93	0,00	1.363.664,93	1.363.664,93	0,00
2.2.0	MATERIAL DE OFICINA	4.305,81	0,00	4.305,81	4.305,81	0,00
2.2.0.00	ORDINARIO NO INVENTARIABLE	4.305,81	0,00	4.305,81	4.305,81	0,00
2.2.2	COMUNICACIONES	126.174,82	0,00	126.174,82	126.174,82	0,00
2.2.2.01	POSTALES	126.174,82	0,00	126.174,82	126.174,82	0,00
2.2.6	GASTOS DIVERSOS	158.359,35	0,00	158.359,35	158.359,35	0,00
2.2.6.13	X	158.359,35	0,00	158.359,35	158.359,35	0,00
2.2.7	TRABAJOS REALIZADOS POR OTRAS EMPRESAS	1.074.824,95	0,00	1.074.824,95	1.074.824,95	0,00
2.2.7.08	SERVICIOS DE GESTIÓN RECAUDATORIA	1.074.824,95	0,00	1.074.824,95	1.074.824,95	0,00
3	GASTOS FINANCIEROS	244,05	0,00	244,05	244,05	0,00
3.4	DE DEPOSITOS, FIANZAS Y OTROS	244,05	0,00	244,05	244,05	0,00
3.4.9	OTROS GASTOS FINANCIEROS	244,05	0,00	244,05	244,05	0,00
4	TRANSFERENCIAS CORRIENTES	7.500,00	0,00	7.500,00	7.500,00	0,00
4.8	A FAMILIAS E INSTITUCIONES SIN FINES DE LUCRO	7.500,00	0,00	7.500,00	7.500,00	0,00
4.8.0	X	7.500,00	0,00	7.500,00	7.500,00	0,00
Total Orgánico / Funcional	1204 / 9231	1.371.408,98	0,00	1.371.408,98	1.371.408,98	0,00



Ejercicio Origen: 2018


Información a fecha: 31/12/2019

Unidad monetaria: Euros

Clasificación Orgánica 1208 ADMINISTRACIÓN PÚBLICA Y HACIENDA / DIRECCIÓN GENERAL DE LOS SERVICIOS JURÍDICOS

Clasificación Funcional 9113 ACTUACIONES DE CARACTER GENERAL / SERVICIOS DE CARÁCTER GENERAL / SERVICIOS DE CARÁCTER GENERAL / ASESORAMIENTO JURÍDICO

Clasificación Económica	Denominación	Saldo Inicial Obligaciones Pdes. de Pago	Rectificaciones o Anulaciones Saldo Inicial	Total Obligaciones	Pagos Realizados	Total Obligaciones Pdes. de Pago
2	GASTOS EN BIENES CORRIENTES Y SERVICIOS	1.040,03	0,00	1.040,03	1.040,03	0,00
2.2	MATERIAL, SUMINISTROS Y OTROS	1.040,03	0,00	1.040,03	1.040,03	0,00
2.2.0	MATERIAL DE OFICINA	55,14	0,00	55,14	55,14	0,00
2.2.0.00	ORDINARIO NO INVENTARIABLE	55,14	0,00	55,14	55,14	0,00
2.2.7	TRABAJOS REALIZADOS POR OTRAS EMPRESAS	984,89	0,00	984,89	984,89	0,00
2.2.7.00	LIMPIEZA Y ASEO	984,89	0,00	984,89	984,89	0,00
Total Orgánico / Funcional	1208 / 9113	1.040,03	0,00	1.040,03	1.040,03	0,00



Clasificación Orgánica 1209 ADMINISTRACIÓN PÚBLICA Y HACIENDA / DIRECCIÓN GENERAL DE LA FUNCIÓN PÚBLICA

Clasificación Funcional 9112 ACTUACIONES DE CARACTER GENERAL / SERVICIOS DE CARÁCTER GENERAL / SERVICIOS DE CARÁCTER GENERAL / FUNCIÓN PÚBLICA

Clasificación Económica	Denominación	Saldo Inicial Obligaciones Pdtes. de Pago	Rectificaciones o Anulaciones Saldo Inicial	Total Obligaciones	Pagos Realizados	Total Obligaciones Pdtes. de Pago
1	GASTOS DE PERSONAL	20.552,36	0,00	20.552,36	20.552,36	0,00
1.6	CUOTAS, PRESTACIONES Y GASTOS SOCIALES A CARGO DEL EMPLEADOR	20.552,36	0,00	20.552,36	20.552,36	0,00
1.6.2	GASTOS SOCIALES DE FUNCIONARIOS Y PERSONAL NO LABORAL	17.721,11	0,00	17.721,11	17.721,11	0,00
1.6.2.04	ACCION SOCIAL	6.866,64	0,00	6.866,64	6.866,64	0,00
1.6.2.05	SEGUROS	10.854,47	0,00	10.854,47	10.854,47	0,00
1.6.3	GASTOS SOCIALES DE PERSONAL LABORAL	2.831,25	0,00	2.831,25	2.831,25	0,00
1.6.3.04	ACCION SOCIAL	756,81	0,00	756,81	756,81	0,00
1.6.3.05	SEGUROS	2.074,44	0,00	2.074,44	2.074,44	0,00
2	GASTOS EN BIENES CORRIENTES Y SERVICIOS	69.802,33	0,00	69.802,33	69.802,33	0,00
2.2	MATERIAL, SUMINISTROS Y OTROS	69.802,33	0,00	69.802,33	69.802,33	0,00
2.2.0	MATERIAL DE OFICINA	186,76	0,00	186,76	186,76	0,00
2.2.0.00	ORDINARIO NO INVENTARIABLE	186,76	0,00	186,76	186,76	0,00
2.2.1	SUMINISTROS	2.434,99	0,00	2.434,99	2.434,99	0,00
2.2.1.00	ENERGIA ELECTRICA	2.347,84	0,00	2.347,84	2.347,84	0,00
2.2.1.99	OTROS SUMINISTROS	87,15	0,00	87,15	87,15	0,00
2.2.3	TRANSPORTES	726,00	0,00	726,00	726,00	0,00
2.2.4	PRIMAS DE SEGUROS	4.394,35	0,00	4.394,35	4.394,35	0,00
2.2.4.99	OTROS RIESGOS	4.394,35	0,00	4.394,35	4.394,35	0,00
2.2.6	GASTOS DIVERSOS	49.765,00	0,00	49.765,00	49.765,00	0,00
2.2.6.03	JURIDICOS, CONTENCIOSOS	2.000,00	0,00	2.000,00	2.000,00	0,00
2.2.6.10	X	47.765,00	0,00	47.765,00	47.765,00	0,00
2.2.7	TRABAJOS REALIZADOS POR OTRAS EMPRESAS	12.295,23	0,00	12.295,23	12.295,23	0,00
2.2.7.00	LIMPIEZA Y ASEO	3.342,26	0,00	3.342,26	3.342,26	0,00
2.2.7.17	X	8.779,80	0,00	8.779,80	8.779,80	0,00
2.2.7.99	OTROS	173,17	0,00	173,17	173,17	0,00
4	TRANSFERENCIAS CORRIENTES	182.939,82	0,00	182.939,82	182.939,82	0,00
4.8	A FAMILIAS E INSTITUCIONES SIN FINES DE LUCRO	182.939,82	0,00	182.939,82	182.939,82	0,00
4.8.0	X	164.426,88	0,00	164.426,88	164.426,88	0,00
4.8.1	X	18.512,94	0,00	18.512,94	18.512,94	0,00
6	INVERSIONES REALES	3.802,55	0,00	3.802,55	3.802,55	0,00
6.2	INVERSION NUEVA ASOCIADA AL FUNCIONAMIENTO OPERATIVO DE LOS SERVICIOS	1.933,10	0,00	1.933,10	1.933,10	0,00
6.2.5	MOBILIARIO Y ENSERES	1.933,10	0,00	1.933,10	1.933,10	0,00
6.2.5.00	ADQUISICION	1.933,10	0,00	1.933,10	1.933,10	0,00



Gobierno
de La
Rioja

LKCAM310

Hacienda

SICAP - Sistema de Información Contable

OBLIGACIONES DE PRESUPUESTOS CERRADOS

Ejercicio: 2019

Página 96

Ejercicio Origen: 2018

Información a fecha: 31/12/2019

Unidad monetaria: Euros

Clasificación Orgánica 1209 ADMINISTRACIÓN PÚBLICA Y HACIENDA / DIRECCIÓN GENERAL DE LA FUNCIÓN PÚBLICA

Clasificación Funcional 9112 ACTUACIONES DE CARACTER GENERAL / SERVICIOS DE CARÁCTER GENERAL / SERVICIOS DE CARÁCTER GENERAL / FUNCIÓN PÚBLICA

Clasificación Económica	Denominación	Saldo Inicial Obligaciones Pdes. de Pago	Rectificaciones o Anulaciones Saldo Inicial	Total Obligaciones	Pagos Realizados	Total Obligaciones Pdes. de Pago
6.3	INVERSION DE REPOSICION ASOCIADA AL FUNCION. OPERAT. DE LOS SERVICIOS	1.869,45	0,00	1.869,45	1.869,45	0,00
6.3.2	EDIFICIOS Y OTRAS CONSTRUCCIONES	1.869,45	0,00	1.869,45	1.869,45	0,00
6.3.2.01	CONSTRUCCION	1.869,45	0,00	1.869,45	1.869,45	0,00
Total Orgánico / Funcional	1209 / 9112	277.097,06	0,00	277.097,06	277.097,06	0,00



Clasificación Orgánica 1210 ADMINISTRACIÓN PÚBLICA Y HACIENDA / D.G. DE AGENDA DIGITAL

Clasificación Funcional 46131 ACTUACIONES DE CARÁCTER ECONÓMICO / INVESTIGACION, DESARROLLO E INNOVACION / INVESTIGACIÓN, DESARROLLO E INNOVACIÓN / SOCIEDAD DIGITAL / E. ADMINISTRACIÓN

Clasificación Económica	Denominación	Saldo Inicial Obligaciones Pdes. de Pago	Rectificaciones o Anulaciones Saldo Inicial	Total Obligaciones	Pagos Realizados	Total Obligaciones Pdes. de Pago
2	GASTOS EN BIENES CORRIENTES Y SERVICIOS	2.936.243,13	0,00	2.936.243,13	2.936.243,13	0,00
2.1	REPARACIONES, MANTENIMIENTO Y CONSERVACION	11.301,53	0,00	11.301,53	11.301,53	0,00
2.1.1	BIENES DESTINADOS AL USO GENERAL	10.051,73	0,00	10.051,73	10.051,73	0,00
2.1.1.00	INMOVILIZADO PROPIO	10.051,73	0,00	10.051,73	10.051,73	0,00
2.1.6	EQUIPOS PARA PROCESO DE INFORMACION	1.249,80	0,00	1.249,80	1.249,80	0,00
2.1.6.00	INMOVILIZADO PROPIO	1.249,80	0,00	1.249,80	1.249,80	0,00
2.2	MATERIAL, SUMINISTROS Y OTROS	2.924.941,60	0,00	2.924.941,60	2.924.941,60	0,00
2.2.0	MATERIAL DE OFICINA	1.463,28	0,00	1.463,28	1.463,28	0,00
2.2.0.00	ORDINARIO NO INVENTARIABLE	34,49	0,00	34,49	34,49	0,00
2.2.0.02	MATERIAL INFORMATICO NO INVENTARIABLE	1.428,79	0,00	1.428,79	1.428,79	0,00
2.2.1	SUMINISTROS	9.945,03	0,00	9.945,03	9.945,03	0,00
2.2.1.00	ENERGIA ELECTRICA	9.945,03	0,00	9.945,03	9.945,03	0,00
2.2.2	COMUNICACIONES	3.071,80	0,00	3.071,80	3.071,80	0,00
2.2.2.00	TELEFONICAS	3.071,80	0,00	3.071,80	3.071,80	0,00
2.2.6	GASTOS DIVERSOS	2.922,28	0,00	2.922,28	2.922,28	0,00
2.2.6.06	REUNIONES, CONFERENCIAS Y CURSOS	2.922,28	0,00	2.922,28	2.922,28	0,00
2.2.7	TRABAJOS REALIZADOS POR OTRAS EMPRESAS	2.907.539,21	0,00	2.907.539,21	2.907.539,21	0,00
2.2.7.06	ESTUDIOS Y TRABAJOS TECNICOS	35.267,81	0,00	35.267,81	35.267,81	0,00
2.2.7.07	SERVICIOS DE CARACTER INFORMATICO	1.116.004,10	0,00	1.116.004,10	1.116.004,10	0,00
2.2.7.14	X	1.631.765,14	0,00	1.631.765,14	1.631.765,14	0,00
2.2.7.15	X	119.467,34	0,00	119.467,34	119.467,34	0,00
2.2.7.99	OTROS	5.034,82	0,00	5.034,82	5.034,82	0,00
4	TRANSFERENCIAS CORRIENTES	274.443,62	0,00	274.443,62	274.443,62	0,00
4.8	A FAMILIAS E INSTITUCIONES SIN FINES DE LUCRO	274.443,62	0,00	274.443,62	274.443,62	0,00
4.8.0	X	274.443,62	0,00	274.443,62	274.443,62	0,00
4.8.0.00	X	274.443,62	0,00	274.443,62	274.443,62	0,00
6	INVERSIONES REALES	327.319,36	0,00	327.319,36	327.319,36	0,00
6.2	INVERSION NUEVA ASOCIADA AL FUNCIONAMIENTO OPERATIVO DE LOS SERVICIOS	153.335,35	0,00	153.335,35	153.335,35	0,00
6.2.3	MAQUINARIA, INSTALACIONES Y UTILLAJE	6.100,43	0,00	6.100,43	6.100,43	0,00
6.2.3.00	ADQUISICION	6.100,43	0,00	6.100,43	6.100,43	0,00
6.2.6	EQUIPOS PARA PROCESOS DE INFORMACION	147.234,92	0,00	147.234,92	147.234,92	0,00
6.2.6.00	ADQUISICION	147.234,92	0,00	147.234,92	147.234,92	0,00
6.3	INVERSION DE REPOSICION ASOCIADA AL FUNCION. OPERAT. DE LOS SERVICIOS	16.480,48	0,00	16.480,48	16.480,48	0,00



Gobierno
de La
Rioja

LKCAM310

Hacienda

SICAP - Sistema de Información Contable

OBLIGACIONES DE PRESUPUESTOS CERRADOS

Ejercicio: 2019

Página 98

Ejercicio Origen: 2018

Información a fecha: 31/12/2019

Unidad monetaria: Euros

Clasificación Orgánica 1210 ADMINISTRACIÓN PÚBLICA Y HACIENDA / D.G. DE AGENDA DIGITAL

Clasificación Funcional 46131 ACTUACIONES DE CARÁCTER ECONÓMICO / INVESTIGACION, DESARROLLO E INNOVACION / INVESTIGACIÓN, DESARROLLO E INNOVACIÓN / SOCIEDAD DIGITAL / E. ADMINISTRACIÓN

Clasificación Económica	Denominación	Saldo Inicial Obligaciones Pdes. de Pago	Rectificaciones o Anulaciones Saldo Inicial	Total Obligaciones	Pagos Realizados	Total Obligaciones Pdes. de Pago
6.3	MAQUINARIA, INSTALACIONES Y UTILLAJE	1.032,13	0,00	1.032,13	1.032,13	0,00
6.3.3.00	ADQUISICION	1.032,13	0,00	1.032,13	1.032,13	0,00
6.3.5	MOBILIARIO Y ENSERES	1.081,74	0,00	1.081,74	1.081,74	0,00
6.3.5.00	ADQUISICION	1.081,74	0,00	1.081,74	1.081,74	0,00
6.3.6	EQUIPOS PARA PROCESOS DE INFORMACION	14.366,61	0,00	14.366,61	14.366,61	0,00
6.3.6.00	ADQUISICION	14.366,61	0,00	14.366,61	14.366,61	0,00
6.4	GASTOS DE INVERSIONES DE CARACTER INMATERIAL.	157.503,53	0,00	157.503,53	157.503,53	0,00
6.4.4	APLICACIONES INFORMATICAS	157.503,53	0,00	157.503,53	157.503,53	0,00
6.4.4.03	INCORPORACION DE BIENES Y SERVICIOS	157.503,53	0,00	157.503,53	157.503,53	0,00
Total Orgánico / Funcional	1210 / 46131	3.538.006,11	0,00	3.538.006,11	3.538.006,11	0,00



Clasificación Orgánica 1210 ADMINISTRACIÓN PÚBLICA Y HACIENDA / D.G. DE AGENDA DIGITAL

Clasificación Funcional 46132 ACTUACIONES DE CARÁCTER ECONÓMICO / INVESTIGACION, DESARROLLO E INNOVACION / INVESTIGACIÓN, DESARROLLO E INNOVACIÓN / SOCIEDAD DIGITAL / E. SALUD

Clasificación Económica	Denominación	Saldo Inicial Obligaciones Pdes. de Pago	Rectificaciones o Anulaciones Saldo Inicial	Total Obligaciones	Pagos Realizados	Total Obligaciones Pdes. de Pago
2	GASTOS EN BIENES CORRIENTES Y SERVICIOS	811.335,91	0,00	811.335,91	811.335,91	0,00
2.1	REPARACIONES, MANTENIMIENTO Y CONSERVACION	9.944,68	0,00	9.944,68	9.944,68	0,00
2.1.6	EQUIPOS PARA PROCESO DE INFORMACION	9.944,68	0,00	9.944,68	9.944,68	0,00
2.1.6.00	INMOVILIZADO PROPIO	9.944,68	0,00	9.944,68	9.944,68	0,00
2.2	MATERIAL, SUMINISTROS Y OTROS	801.391,23	0,00	801.391,23	801.391,23	0,00
2.2.2	COMUNICACIONES	2.068,38	0,00	2.068,38	2.068,38	0,00
2.2.2.00	TELEFONICAS	2.068,38	0,00	2.068,38	2.068,38	0,00
2.2.7	TRABAJOS REALIZADOS POR OTRAS EMPRESAS	799.322,85	0,00	799.322,85	799.322,85	0,00
2.2.7.07	SERVICIOS DE CARACTER INFORMATICO	723.688,82	0,00	723.688,82	723.688,82	0,00
2.2.7.16	X	75.634,03	0,00	75.634,03	75.634,03	0,00
6	INVERSIONES REALES	856.629,05	0,00	856.629,05	856.629,05	0,00
6.2	INVERSION NUEVA ASOCIADA AL FUNCIONAMIENTO OPERATIVO DE LOS SERVICIOS	237.009,44	0,00	237.009,44	237.009,44	0,00
6.2.3	MAQUINARIA, INSTALACIONES Y UTILLAJE	11.057,75	0,00	11.057,75	11.057,75	0,00
6.2.3.00	ADQUISICION	11.057,75	0,00	11.057,75	11.057,75	0,00
6.2.6	EQUIPOS PARA PROCESOS DE INFORMACION	225.951,69	0,00	225.951,69	225.951,69	0,00
6.2.6.00	ADQUISICION	225.951,69	0,00	225.951,69	225.951,69	0,00
6.3	INVERSION DE REPOSICION ASOCIADA AL FUNCION. OPERAT. DE LOS SERVICIOS	17.570,18	0,00	17.570,18	17.570,18	0,00
6.3.6	EQUIPOS PARA PROCESOS DE INFORMACION	17.570,18	0,00	17.570,18	17.570,18	0,00
6.3.6.00	ADQUISICION	17.570,18	0,00	17.570,18	17.570,18	0,00
6.4	GASTOS DE INVERSIONES DE CARACTER INMATERIAL.	602.049,43	0,00	602.049,43	602.049,43	0,00
6.4.4	APLICACIONES INFORMATICAS	602.049,43	0,00	602.049,43	602.049,43	0,00
6.4.4.00	ADQUISICION	280.079,43	0,00	280.079,43	280.079,43	0,00
6.4.4.03	INCORPORACION DE BIENES Y SERVICIOS	321.970,00	0,00	321.970,00	321.970,00	0,00
Total Orgánico / Funcional	1210 / 46132	1.667.964,96	0,00	1.667.964,96	1.667.964,96	0,00



Clasificación Orgánica 1210 ADMINISTRACIÓN PÚBLICA Y HACIENDA / D.G. DE AGENDA DIGITAL

Clasificación Funcional 46133 ACTUACIONES DE CARÁCTER ECONÓMICO / INVESTIGACION, DESARROLLO E INNOVACION / INVESTIGACIÓN, DESARROLLO E INNOVACIÓN / SOCIEDAD DIGITAL / E. EDUCACIÓN

Clasificación Económica	Denominación	Saldo Inicial Obligaciones Pdes. de Pago	Rectificaciones o Anulaciones Saldo Inicial	Total Obligaciones	Pagos Realizados	Total Obligaciones Pdes. de Pago
2	GASTOS EN BIENES CORRIENTES Y SERVICIOS	116.047,02	0,00	116.047,02	116.047,02	0,00
2.2	MATERIAL, SUMINISTROS Y OTROS	116.047,02	0,00	116.047,02	116.047,02	0,00
2.2.2	COMUNICACIONES	71.485,54	0,00	71.485,54	71.485,54	0,00
2.2.2.04	INFORMATICAS	71.485,54	0,00	71.485,54	71.485,54	0,00
2.2.7	TRABAJOS REALIZADOS POR OTRAS EMPRESAS	44.561,48	0,00	44.561,48	44.561,48	0,00
2.2.7.07	SERVICIOS DE CARACTER INFORMATICO	44.561,48	0,00	44.561,48	44.561,48	0,00
6	INVERSIONES REALES	66.250,83	0,00	66.250,83	66.250,83	0,00
6.2	INVERSION NUEVA ASOCIADA AL FUNCIONAMIENTO OPERATIVO DE LOS SERVICIOS	17.541,07	0,00	17.541,07	17.541,07	0,00
6.2.6	EQUIPOS PARA PROCESOS DE INFORMACION	17.541,07	0,00	17.541,07	17.541,07	0,00
6.2.6.00	ADQUISICION	17.541,07	0,00	17.541,07	17.541,07	0,00
6.4	GASTOS DE INVERSIONES DE CARACTER INMATERIAL.	48.709,76	0,00	48.709,76	48.709,76	0,00
6.4.4	APLICACIONES INFORMATICAS	48.709,76	0,00	48.709,76	48.709,76	0,00
6.4.4.03	INCORPORACION DE BIENES Y SERVICIOS	48.709,76	0,00	48.709,76	48.709,76	0,00
Total Orgánico / Funcional	1210 / 46133	182.297,85	0,00	182.297,85	182.297,85	0,00



**Gobierno
de La
Rioja**

LKCAM310

Hacienda

SICAP - Sistema de Información Contable

OBLIGACIONES DE PRESUPUESTOS CERRADOS

Ejercicio: 2019

Página 101

Ejercicio Origen: 2018

Información a fecha: 31/12/2019

Unidad monetaria: Euros

Clasificación Orgánica 1401 PRESIDENCIA, RELACIONES INSTITUCIONALES Y ACCIÓN EXTERIOR / GABINETE DEL PRESIDENTE

Clasificación Funcional 1812 SERVICIOS PÚBLICOS BÁSICOS / ACTIVIDAD LEGISLATIVA, EJECUTIVA Y ASESORAMIENTO JURIDICO / ALTA DIRECCIÓN DE LA COMUNIDAD AUTÓNOMA / ACTIVIDAD EJECUTIVA

Clasificación Económica	Denominación	Saldo Inicial Obligaciones Pdtes. de Pago	Rectificaciones o Anulaciones Saldo Inicial	Total Obligaciones	Pagos Realizados	Total Obligaciones Pdtes. de Pago
2	GASTOS EN BIENES CORRIENTES Y SERVICIOS	20.306,38	0,00	20.306,38	20.306,38	0,00
2.2	MATERIAL, SUMINISTROS Y OTROS	20.306,38	0,00	20.306,38	20.306,38	0,00
2.2.0	MATERIAL DE OFICINA	5.137,19	0,00	5.137,19	5.137,19	0,00
2.2.0.00	ORDINARIO NO INVENTARIABLE	4.738,67	0,00	4.738,67	4.738,67	0,00
2.2.0.01	PRENSA, REVISTAS, LIBROS Y OTRAS PUBLICACIONES	398,52	0,00	398,52	398,52	0,00
2.2.1	SUMINISTROS	2.546,98	0,00	2.546,98	2.546,98	0,00
2.2.1.04	VESTUARIO	947,19	0,00	947,19	947,19	0,00
2.2.1.07	MATERIALES ESPECIALES	65,00	0,00	65,00	65,00	0,00
2.2.1.23	CALZADO	199,29	0,00	199,29	199,29	0,00
2.2.1.99	OTROS SUMINISTROS	1.335,50	0,00	1.335,50	1.335,50	0,00
2.2.3	TRANSPORTES	150,04	0,00	150,04	150,04	0,00
2.2.6	GASTOS DIVERSOS	12.395,25	0,00	12.395,25	12.395,25	0,00
2.2.6.01	ATENCIONES PROTOCOLARIAS Y REPRESENTATIVAS	4.595,27	0,00	4.595,27	4.595,27	0,00
2.2.6.06	REUNIONES, CONFERENCIAS Y CURSOS	190,04	0,00	190,04	190,04	0,00
2.2.6.11	X	7.256,92	0,00	7.256,92	7.256,92	0,00
2.2.6.99	OTROS	353,02	0,00	353,02	353,02	0,00
2.2.7	TRABAJOS REALIZADOS POR OTRAS EMPRESAS	76,92	0,00	76,92	76,92	0,00
2.2.7.00	LIMPIEZA Y ASEO	76,92	0,00	76,92	76,92	0,00
Total Orgánico / Funcional	1401 / 1812	20.306,38	0,00	20.306,38	20.306,38	0,00



Clasificación Orgánica 1402 PRESIDENCIA, RELACIONES INSTITUCIONALES Y ACCIÓN EXTERIOR / D.G. DE ACCION EXTERIOR

Clasificación Funcional 1411 SERVICIOS PÚBLICOS BÁSICOS / ACCIÓN EXTERIOR / ACCIÓN EXTERIOR / ACCIÓN EXTERIOR

Clasificación Económica	Denominación	Saldo Inicial Obligaciones Pdes. de Pago	Rectificaciones o Anulaciones Saldo Inicial	Total Obligaciones	Pagos Realizados	Total Obligaciones Pdes. de Pago
2	GASTOS EN BIENES CORRIENTES Y SERVICIOS	69.261,69	-13,17	69.248,52	69.248,52	0,00
2.2	MATERIAL, SUMINISTROS Y OTROS	67.018,69	-13,17	67.005,52	67.005,52	0,00
2.2.3	TRANSPORTES	1.158,21	0,00	1.158,21	1.158,21	0,00
2.2.6	GASTOS DIVERSOS	33.062,74	-13,17	33.049,57	33.049,57	0,00
2.2.6.06	REUNIONES, CONFERENCIAS Y CURSOS	25.326,68	-13,17	25.313,51	25.313,51	0,00
2.2.6.99	OTROS	7.736,06	0,00	7.736,06	7.736,06	0,00
2.2.7	TRABAJOS REALIZADOS POR OTRAS EMPRESAS	32.797,74	0,00	32.797,74	32.797,74	0,00
2.2.7.06	ESTUDIOS Y TRABAJOS TECNICOS	32.797,74	0,00	32.797,74	32.797,74	0,00
2.3	INDEMNIZACION POR RAZON DEL SERVICIO	2.243,00	0,00	2.243,00	2.243,00	0,00
2.3.0	DIETAS	624,48	0,00	624,48	624,48	0,00
2.3.1	LOCOMOCION	1.618,52	0,00	1.618,52	1.618,52	0,00
4	TRANSFERENCIAS CORRIENTES	328.281,98	0,00	328.281,98	328.281,98	0,00
4.4	AL RESTO DEL SECTOR PUBLICO DE LA C.A.R.	9.476,68	0,00	9.476,68	9.476,68	0,00
4.4.9	UNIVERSIDADES CAR	9.476,68	0,00	9.476,68	9.476,68	0,00
4.4.9.00	X	9.476,68	0,00	9.476,68	9.476,68	0,00
4.8	A FAMILIAS E INSTITUCIONES SIN FINES DE LUCRO	236.478,92	0,00	236.478,92	236.478,92	0,00
4.8.0	X	146.399,20	0,00	146.399,20	146.399,20	0,00
4.8.0.00	X	146.399,20	0,00	146.399,20	146.399,20	0,00
4.8.1	X	90.079,72	0,00	90.079,72	90.079,72	0,00
4.8.1.00	X	90.079,72	0,00	90.079,72	90.079,72	0,00
4.9	AL EXTERIOR	82.326,38	0,00	82.326,38	82.326,38	0,00
4.9.0	X	82.326,38	0,00	82.326,38	82.326,38	0,00
4.9.0.00	X	82.326,38	0,00	82.326,38	82.326,38	0,00
7	TRANSFERENCIAS DE CAPITAL	3.605,22	0,00	3.605,22	3.605,22	0,00
7.9	AL EXTERIOR	3.605,22	0,00	3.605,22	3.605,22	0,00
7.9.0	X	3.605,22	0,00	3.605,22	3.605,22	0,00
7.9.0.00	X	3.605,22	0,00	3.605,22	3.605,22	0,00
Total Orgánico / Funcional	1402 / 1411	401.148,89	-13,17	401.135,72	401.135,72	0,00



**Gobierno
de La
Rioja**

Hacienda

Ejercicio: 2019

SICAP - Sistema de Información Contable

OBLIGACIONES DE PRESUPUESTOS CERRADOS

Página 103

Ejercicio Origen: 2018

Información a fecha: 31/12/2019

Unidad monetaria: Euros

Clasificación Orgánica 1402 PRESIDENCIA, RELACIONES INSTITUCIONALES Y ACCIÓN EXTERIOR / D.G. DE ACCION EXTERIOR

Clasificación Funcional 1421 SERVICIOS PÚBLICOS BÁSICOS / ACCIÓN EXTERIOR / COOPERACIÓN PARA EL DESARROLLO / COOPERACIÓN AL DESARROLLO

Clasificación Económica	Denominación	Saldo Inicial Obligaciones Pdes. de Pago	Rectificaciones o Anulaciones Saldo Inicial	Total Obligaciones	Pagos Realizados	Total Obligaciones Pdes. de Pago
2	GASTOS EN BIENES CORRIENTES Y SERVICIOS	46.813,69	0,00	46.813,69	46.813,69	0,00
2.2	MATERIAL, SUMINISTROS Y OTROS	46.813,69	0,00	46.813,69	46.813,69	0,00
2.2.7	TRABAJOS REALIZADOS POR OTRAS EMPRESAS	46.813,69	0,00	46.813,69	46.813,69	0,00
2.2.7.06	ESTUDIOS Y TRABAJOS TECNICOS	46.813,69	0,00	46.813,69	46.813,69	0,00
4	TRANSFERENCIAS CORRIENTES	952.292,66	0,00	952.292,66	952.292,66	0,00
4.2	AL ESTADO	50.000,00	0,00	50.000,00	50.000,00	0,00
4.2.3	A ENTIDADES PUBLICAS EMPRES. Y OTROS ORGANISMOS PUBLICOS	50.000,00	0,00	50.000,00	50.000,00	0,00
4.4	AL RESTO DEL SECTOR PUBLICO DE LA C.A.R.	97.700,79	0,00	97.700,79	97.700,79	0,00
4.4.9	UNIVERSIDADES CAR	97.700,79	0,00	97.700,79	97.700,79	0,00
4.4.9.00	X	19.700,79	0,00	19.700,79	19.700,79	0,00
4.4.9.01	X	78.000,00	0,00	78.000,00	78.000,00	0,00
4.8	A FAMILIAS E INSTITUCIONES SIN FINES DE LUCRO	804.591,87	0,00	804.591,87	804.591,87	0,00
4.8.0	X	804.591,87	0,00	804.591,87	804.591,87	0,00
4.8.0.00	X	688.227,63	0,00	688.227,63	688.227,63	0,00
4.8.0.02	X	116.364,24	0,00	116.364,24	116.364,24	0,00
7	TRANSFERENCIAS DE CAPITAL	556.019,78	0,00	556.019,78	556.019,78	0,00
7.8	A FAMILIAS E INSTITUCIONES SIN FINES DE LUCRO	556.019,78	0,00	556.019,78	556.019,78	0,00
7.8.0	X	556.019,78	0,00	556.019,78	556.019,78	0,00
7.8.0.00	X	476.019,78	0,00	476.019,78	476.019,78	0,00
7.8.0.01	X	80.000,00	0,00	80.000,00	80.000,00	0,00
Total Orgánico / Funcional	1402 / 1421	1.555.126,13	0,00	1.555.126,13	1.555.126,13	0,00



Clasificación Orgánica 1410 PRESIDENCIA, RELACIONES INSTITUCIONALES Y ACCIÓN EXTERIOR / SERVICIOS GENERALES

Clasificación Funcional 1812 SERVICIOS PÚBLICOS BÁSICOS / ACTIVIDAD LEGISLATIVA, EJECUTIVA Y ASESORAMIENTO JURIDICO / ALTA DIRECCIÓN DE LA COMUNIDAD AUTÓNOMA / ACTIVIDAD EJECUTIVA

Clasificación Económica	Denominación	Saldo Inicial Obligaciones Pdes. de Pago	Rectificaciones o Anulaciones Saldo Inicial	Total Obligaciones	Pagos Realizados	Total Obligaciones Pdes. de Pago
2	GASTOS EN BIENES CORRIENTES Y SERVICIOS	1.029.966,06	0,00	1.029.966,06	1.029.966,06	0,00
2.1	REPARACIONES, MANTENIMIENTO Y CONSERVACION	2.814,30	0,00	2.814,30	2.814,30	0,00
2.1.0	TERRENOS Y BIENES NATURALES	715,32	0,00	715,32	715,32	0,00
2.1.0.00	INMOVILIZADO PROPIO	715,32	0,00	715,32	715,32	0,00
2.1.2	EDIFICIOS Y OTRAS CONSTRUCCIONES	380,47	0,00	380,47	380,47	0,00
2.1.2.00	INMOVILIZADO PROPIO	380,47	0,00	380,47	380,47	0,00
2.1.3	MAQUINARIA, INSTALACION Y UTILLAJE	1.663,46	0,00	1.663,46	1.663,46	0,00
2.1.3.00	INMOVILIZADO PROPIO	1.663,46	0,00	1.663,46	1.663,46	0,00
2.1.4	ELEMENTOS DE TRANSPORTE	55,05	0,00	55,05	55,05	0,00
2.1.4.00	INMOVILIZADO PROPIO	55,05	0,00	55,05	55,05	0,00
2.2	MATERIAL, SUMINISTROS Y OTROS	1.025.255,06	0,00	1.025.255,06	1.025.255,06	0,00
2.2.0	MATERIAL DE OFICINA	16.158,22	0,00	16.158,22	16.158,22	0,00
2.2.0.00	ORDINARIO NO INVENTARIABLE	1.348,24	0,00	1.348,24	1.348,24	0,00
2.2.0.01	PRENSA, REVISTAS, LIBROS Y OTRAS PUBLICACIONES	14.809,98	0,00	14.809,98	14.809,98	0,00
2.2.1	SUMINISTROS	2.087,10	0,00	2.087,10	2.087,10	0,00
2.2.1.00	ENERGIA ELECTRICA	991,72	0,00	991,72	991,72	0,00
2.2.1.04	VESTUARIO	556,65	0,00	556,65	556,65	0,00
2.2.1.23	CALZADO	100,31	0,00	100,31	100,31	0,00
2.2.1.99	OTROS SUMINISTROS	438,42	0,00	438,42	438,42	0,00
2.2.2	COMUNICACIONES	122,26	0,00	122,26	122,26	0,00
2.2.2.01	POSTALES	122,26	0,00	122,26	122,26	0,00
2.2.3	TRANSPORTES	1.045,29	0,00	1.045,29	1.045,29	0,00
2.2.6	GASTOS DIVERSOS	866.532,49	0,00	866.532,49	866.532,49	0,00
2.2.6.01	ATENCIONES PROTOCOLARIAS Y REPRESENTATIVAS	60,01	0,00	60,01	60,01	0,00
2.2.6.06	REUNIONES, CONFERENCIAS Y CURSOS	1.671,67	0,00	1.671,67	1.671,67	0,00
2.2.6.11	X	858.753,19	0,00	858.753,19	858.753,19	0,00
2.2.6.12	X	1.028,50	0,00	1.028,50	1.028,50	0,00
2.2.6.99	OTROS	5.019,12	0,00	5.019,12	5.019,12	0,00
2.2.7	TRABAJOS REALIZADOS POR OTRAS EMPRESAS	139.309,70	0,00	139.309,70	139.309,70	0,00
2.2.7.00	LIMPIEZA Y ASEO	3.313,34	0,00	3.313,34	3.313,34	0,00
2.2.7.03	POSTALES	2,84	0,00	2,84	2,84	0,00
2.2.7.06	ESTUDIOS Y TRABAJOS TECNICOS	23.868,98	0,00	23.868,98	23.868,98	0,00
2.2.7.12	SERVICIOS CONTRATADOS DE COMEDOR	9.000,00	0,00	9.000,00	9.000,00	0,00



Clasificación Orgánica 1410 PRESIDENCIA, RELACIONES INSTITUCIONALES Y ACCIÓN EXTERIOR / SERVICIOS GENERALES

Clasificación Funcional 1812 SERVICIOS PÚBLICOS BÁSICOS / ACTIVIDAD LEGISLATIVA, EJECUTIVA Y ASESORAMIENTO JURIDICO / ALTA DIRECCIÓN DE LA COMUNIDAD AUTÓNOMA / ACTIVIDAD EJECUTIVA

Clasificación Económica	Denominación	Saldo Inicial Obligaciones Pdes. de Pago	Rectificaciones o Anulaciones Saldo Inicial	Total Obligaciones	Pagos Realizados	Total Obligaciones Pdes. de Pago
2.2.7.13	X	77.999,81	0,00	77.999,81	77.999,81	0,00
2.2.7.14	X	2.843,50	0,00	2.843,50	2.843,50	0,00
2.2.7.99	OTROS	22.281,23	0,00	22.281,23	22.281,23	0,00
2.3	INDEMNIZACION POR RAZON DEL SERVICIO	1.896,70	0,00	1.896,70	1.896,70	0,00
2.3.0	DIETAS	1.102,80	0,00	1.102,80	1.102,80	0,00
2.3.1	LOCOMOCION	793,90	0,00	793,90	793,90	0,00
4	TRANSFERENCIAS CORRIENTES	531.536,58	0,00	531.536,58	531.536,58	0,00
4.7	A EMPRESAS PRIVADAS	458.558,37	0,00	458.558,37	458.558,37	0,00
4.7.0	X	441.372,86	0,00	441.372,86	441.372,86	0,00
4.7.0.00	X	441.372,86	0,00	441.372,86	441.372,86	0,00
4.7.1	X	5.167,69	0,00	5.167,69	5.167,69	0,00
4.7.1.00	X	5.167,69	0,00	5.167,69	5.167,69	0,00
4.7.2	X	12.017,82	0,00	12.017,82	12.017,82	0,00
4.7.2.00	X	12.017,82	0,00	12.017,82	12.017,82	0,00
4.8	A FAMILIAS E INSTITUCIONES SIN FINES DE LUCRO	72.978,21	0,00	72.978,21	72.978,21	0,00
4.8.0	X	48.922,72	0,00	48.922,72	48.922,72	0,00
4.8.0.00	X	48.922,72	0,00	48.922,72	48.922,72	0,00
4.8.3	X	6.000,00	0,00	6.000,00	6.000,00	0,00
4.8.3.00	X	6.000,00	0,00	6.000,00	6.000,00	0,00
4.8.4	X	13.055,49	0,00	13.055,49	13.055,49	0,00
4.8.4.00	X	13.055,49	0,00	13.055,49	13.055,49	0,00
4.8.6	X	5.000,00	0,00	5.000,00	5.000,00	0,00
4.8.6.00	X	5.000,00	0,00	5.000,00	5.000,00	0,00
6	INVERSIONES REALES	31.252,07	0,00	31.252,07	31.252,07	0,00
6.2	INVERSION NUEVA ASOCIADA AL FUNCIONAMIENTO OPERATIVO DE LOS SERVICIOS	2.047,79	0,00	2.047,79	2.047,79	0,00
6.2.5	MOBILIARIO Y ENSERES	2.047,79	0,00	2.047,79	2.047,79	0,00
6.2.5.00	ADQUISICION	2.047,79	0,00	2.047,79	2.047,79	0,00
6.3	INVERSION DE REPOSICION ASOCIADA AL FUNCION. OPERAT. DE LOS SERVICIOS	14.581,43	0,00	14.581,43	14.581,43	0,00
6.3.2	EDIFICIOS Y OTRAS CONSTRUCCIONES	14.194,23	0,00	14.194,23	14.194,23	0,00
6.3.2.01	CONSTRUCCION	14.194,23	0,00	14.194,23	14.194,23	0,00
6.3.5	MOBILIARIO Y ENSERES	387,20	0,00	387,20	387,20	0,00
6.3.5.00	ADQUISICION	387,20	0,00	387,20	387,20	0,00
6.4	GASTOS DE INVERSIONES DE CARACTER INMATERIAL.	14.622,85	0,00	14.622,85	14.622,85	0,00



**Gobierno
de La
Rioja**

LKCAM310

Hacienda

SICAP - Sistema de Información Contable

OBLIGACIONES DE PRESUPUESTOS CERRADOS

Ejercicio: 2019

Página 106

Ejercicio Origen: 2018


Información a fecha: 31/12/2019

Unidad monetaria: Euros

Clasificación Orgánica 1410 PRESIDENCIA, RELACIONES INSTITUCIONALES Y ACCIÓN EXTERIOR / SERVICIOS GENERALES

Clasificación Funcional 1812 SERVICIOS PÚBLICOS BÁSICOS / ACTIVIDAD LEGISLATIVA, EJECUTIVA Y ASESORAMIENTO JURIDICO / ALTA DIRECCIÓN DE LA COMUNIDAD AUTÓNOMA / ACTIVIDAD EJECUTIVA

Clasificación Económica	Denominación	Saldo Inicial Obligaciones Pdes. de Pago	Rectificaciones o Anulaciones Saldo Inicial	Total Obligaciones	Pagos Realizados	Total Obligaciones Pdes. de Pago
6.4.5	PROPIEDAD INTELECTUAL	14.622,85	0,00	14.622,85	14.622,85	0,00
6.4.5.00	ADQUISICION	14.622,85	0,00	14.622,85	14.622,85	0,00
7	TRANSFERENCIAS DE CAPITAL	33.273,61	0,00	33.273,61	33.273,61	0,00
7.8	A FAMILIAS E INSTITUCIONES SIN FINES DE LUCRO	33.273,61	0,00	33.273,61	33.273,61	0,00
7.8.0	X	33.273,61	0,00	33.273,61	33.273,61	0,00
7.8.0.00	X	33.273,61	0,00	33.273,61	33.273,61	0,00
Total Orgánico / Funcional	1410 / 1812	1.626.028,32	0,00	1.626.028,32	1.626.028,32	0,00



Clasificación Orgánica 1501 SERVICIO RIOJANO DE SALUD / COMPLEJO HOSPITALARIO Y 061

Clasificación Funcional 3122 PRODUCCIÓN DE BIENES PÚBLICOS DE CARÁCTER PREFERENTE / SANIDAD / HOSPITALES, SERVICIOS ASISTENCIALES Y CENTROS DE SALUD / ATENCIÓN ESPECIALIZADA

Clasificación Económica	Denominación	Saldo Inicial Obligaciones Pdes. de Pago	Rectificaciones o Anulaciones Saldo Inicial	Total Obligaciones	Pagos Realizados	Total Obligaciones Pdes. de Pago
1	GASTOS DE PERSONAL	89.064,60	0,00	89.064,60	89.064,60	0,00
1.9	PERSONAL FUNCIONARIO Y ESTATUTARIO DEL SERVICIO RIOJANO DE SALUD	89.064,60	0,00	89.064,60	89.064,60	0,00
1.9.7	CUOTAS, PREST.Y GASTOS SOC. A CARGO DEL EMPL. PERS.FUNC.,ESTAT.Y PERS.NO LAB.	89.064,60	0,00	89.064,60	89.064,60	0,00
1.9.7.09	SEGUROS	89.064,60	0,00	89.064,60	89.064,60	0,00
2	GASTOS EN BIENES CORRIENTES Y SERVICIOS	16.197.805,72	0,00	16.197.805,72	16.197.805,72	0,00
2.0	ARRENDAMIENTOS Y CANONES	17.062,62	0,00	17.062,62	17.062,62	0,00
2.0.2	EDIFICIOS Y OTRAS CONSTRUCCIONES	1.000,00	0,00	1.000,00	1.000,00	0,00
2.0.3	MAQUINARIA, INSTALACION Y UTILLAJE	7.663,33	0,00	7.663,33	7.663,33	0,00
2.0.4	MATERIAL DE TRANSPORTE	8.399,29	0,00	8.399,29	8.399,29	0,00
2.1	REPARACIONES, MANTENIMIENTO Y CONSERVACION	909.729,43	0,00	909.729,43	909.729,43	0,00
2.1.2	EDIFICIOS Y OTRAS CONSTRUCCIONES	94.913,19	0,00	94.913,19	94.913,19	0,00
2.1.2.00	INMOVILIZADO PROPIO	94.913,19	0,00	94.913,19	94.913,19	0,00
2.1.3	MAQUINARIA, INSTALACION Y UTILLAJE	809.653,88	0,00	809.653,88	809.653,88	0,00
2.1.3.00	INMOVILIZADO PROPIO	809.653,88	0,00	809.653,88	809.653,88	0,00
2.1.4	ELEMENTOS DE TRANSPORTE	314,64	0,00	314,64	314,64	0,00
2.1.4.00	INMOVILIZADO PROPIO	314,64	0,00	314,64	314,64	0,00
2.1.5	MOBILIARIO Y ENSERES	4.847,72	0,00	4.847,72	4.847,72	0,00
2.1.5.00	INMOVILIZADO PROPIO	4.847,72	0,00	4.847,72	4.847,72	0,00
2.2	MATERIAL, SUMINISTROS Y OTROS	15.267.341,31	0,00	15.267.341,31	15.267.341,31	0,00
2.2.0	MATERIAL DE OFICINA	36.760,16	0,00	36.760,16	36.760,16	0,00
2.2.0.00	ORDINARIO NO INVENTARIABLE	34.255,03	0,00	34.255,03	34.255,03	0,00
2.2.0.02	MATERIAL INFORMATICO NO INVENTARIABLE	2.505,13	0,00	2.505,13	2.505,13	0,00
2.2.1	SUMINISTROS	13.061.671,24	0,00	13.061.671,24	13.061.671,24	0,00
2.2.1.00	ENERGIA ELECTRICA	183.224,34	0,00	183.224,34	183.224,34	0,00
2.2.1.02	GAS	103.309,13	0,00	103.309,13	103.309,13	0,00
2.2.1.05	PRODUCTOS ALIMENTICIOS	190.733,33	0,00	190.733,33	190.733,33	0,00
2.2.1.06	PRODUCTOS FARMACEUTICOS	1.464.957,65	0,00	1.464.957,65	1.464.957,65	0,00
2.2.1.07	MATERIALES ESPECIALES	39.507,79	0,00	39.507,79	39.507,79	0,00
2.2.1.10	LENCERIA	1.629,59	0,00	1.629,59	1.629,59	0,00
2.2.1.11	PRODUCTOS FARMACÉUTICOS DE USO HOSPITALARIO	6.645.292,00	0,00	6.645.292,00	6.645.292,00	0,00
2.2.1.13	IMPLANTES PARA CONSUMO Y REPOSICION	933.688,20	0,00	933.688,20	933.688,20	0,00
2.2.1.14	MATERIAL DE LABORATORIO	1.049.510,43	0,00	1.049.510,43	1.049.510,43	0,00
2.2.1.15	MATERIAL DE RADIOLOGÍA	142.687,35	0,00	142.687,35	142.687,35	0,00



Clasificación Orgánica 1501 SERVICIO RIOJANO DE SALUD / COMPLEJO HOSPITALARIO Y 061

Clasificación Funcional 3122 PRODUCCIÓN DE BIENES PÚBLICOS DE CARÁCTER PREFERENTE / SANIDAD / HOSPITALES, SERVICIOS ASISTENCIALES Y CENTROS DE SALUD / ATENCIÓN ESPECIALIZADA

Clasificación Económica	Denominación	Saldo Inicial Obligaciones Pdes. de Pago	Rectificaciones o Anulaciones Saldo Inicial	Total Obligaciones	Pagos Realizados	Total Obligaciones Pdes. de Pago
2.2.1.17	OTRO MATERIAL SANITARIO	1.507.626,30	0,00	1.507.626,30	1.507.626,30	0,00
2.2.1.18	MATERIAL NO SANITARIO PARA CONSUMO Y REPOSICIÓN	64.259,60	0,00	64.259,60	64.259,60	0,00
2.2.1.20	HEMODERIVADOS	575.952,79	0,00	575.952,79	575.952,79	0,00
2.2.1.21	INSTRUMENTAL Y PEQUEÑO UTILLAJE SANITARIO	134.571,61	0,00	134.571,61	134.571,61	0,00
2.2.1.22	INSTRUMENTAL Y PEQUEÑO UTILLAJE NO SANITARIO	11.551,35	0,00	11.551,35	11.551,35	0,00
2.2.1.23	CALZADO	13.169,78	0,00	13.169,78	13.169,78	0,00
2.2.2	COMUNICACIONES	51.525,34	0,00	51.525,34	51.525,34	0,00
2.2.2.01	POSTALES	51.525,34	0,00	51.525,34	51.525,34	0,00
2.2.3	TRANSPORTES	37.425,93	0,00	37.425,93	37.425,93	0,00
2.2.6	GASTOS DIVERSOS	12.310,36	0,00	12.310,36	12.310,36	0,00
2.2.6.04	GASTOS DERIVADOS DE ASISTENCIA RELIGIOSA	12.310,36	0,00	12.310,36	12.310,36	0,00
2.2.7	TRABAJOS REALIZADOS POR OTRAS EMPRESAS	2.067.648,28	0,00	2.067.648,28	2.067.648,28	0,00
2.2.7.00	LIMPIEZA Y ASEO	828.651,10	0,00	828.651,10	828.651,10	0,00
2.2.7.01	SEGURIDAD	146.757,24	0,00	146.757,24	146.757,24	0,00
2.2.7.02	VALORACIONES Y PERITAJES	164.086,77	0,00	164.086,77	164.086,77	0,00
2.2.7.03	POSTALES	95.144,50	0,00	95.144,50	95.144,50	0,00
2.2.7.06	ESTUDIOS Y TRABAJOS TECNICOS	9.356,75	0,00	9.356,75	9.356,75	0,00
2.2.7.12	SERVICIOS CONTRATADOS DE COMEDOR	12.452,64	0,00	12.452,64	12.452,64	0,00
2.2.7.13	X	532.409,70	0,00	532.409,70	532.409,70	0,00
2.2.7.14	X	110.215,04	0,00	110.215,04	110.215,04	0,00
2.2.7.99	OTROS	168.574,54	0,00	168.574,54	168.574,54	0,00
2.5	ASISTENCIA SANITARIA CON MEDIOS AJENOS	3.672,36	0,00	3.672,36	3.672,36	0,00
2.5.2	CONCIERTOS CON INSTITUCIONES DE ATENCION ESPECIALIZADA	3.672,36	0,00	3.672,36	3.672,36	0,00
2.5.2.04	CON ENTIDADES PRIVADAS	3.672,36	0,00	3.672,36	3.672,36	0,00
6	INVERSIONES REALES	684.373,87	0,00	684.373,87	684.373,87	0,00
6.2	INVERSION NUEVA ASOCIADA AL FUNCIONAMIENTO OPERATIVO DE LOS SERVICIOS	106.572,46	0,00	106.572,46	106.572,46	0,00
6.2.3	MAQUINARIA, INSTALACIONES Y UTILLAJE	54.246,61	0,00	54.246,61	54.246,61	0,00
6.2.3.00	ADQUISICION	54.246,61	0,00	54.246,61	54.246,61	0,00
6.2.5	MOBILIARIO Y ENSERES	52.325,85	0,00	52.325,85	52.325,85	0,00
6.2.5.00	ADQUISICION	52.325,85	0,00	52.325,85	52.325,85	0,00
6.3	INVERSION DE REPOSICION ASOCIADA AL FUNCION. OPERAT. DE LOS SERVICIOS	577.801,41	0,00	577.801,41	577.801,41	0,00
6.3.3	MAQUINARIA, INSTALACIONES Y UTILLAJE	571.104,22	0,00	571.104,22	571.104,22	0,00
6.3.3.00	ADQUISICION	571.104,22	0,00	571.104,22	571.104,22	0,00



Gobierno de La Rioja

LKCAM310

Hacienda

SICAP - Sistema de Información Contable

OBLIGACIONES DE PRESUPUESTOS CERRADOS

Ejercicio: 2019

Página 109

Ejercicio Origen: 2018

Información a fecha: 31/12/2019

Unidad monetaria: Euros

Clasificación Orgánica 1501 SERVICIO RIOJANO DE SALUD / COMPLEJO HOSPITALARIO Y 061

Clasificación Funcional 3122 PRODUCCIÓN DE BIENES PÚBLICOS DE CARÁCTER PREFERENTE / SANIDAD / HOSPITALES, SERVICIOS ASISTENCIALES Y CENTROS DE SALUD / ATENCIÓN ESPECIALIZADA

Clasificación Económica	Denominación	Saldo Inicial Obligaciones Pdes. de Pago	Rectificaciones o Anulaciones Saldo Inicial	Total Obligaciones	Pagos Realizados	Total Obligaciones Pdes. de Pago
6.3.5	MOBILIARIO Y ENSERES	6.697,19	0,00	6.697,19	6.697,19	0,00
6.3.5.00	ADQUISICION	6.697,19	0,00	6.697,19	6.697,19	0,00
Total Orgánico / Funcional	1501 / 3122	16.971.244,19	0,00	16.971.244,19	16.971.244,19	0,00



Gobierno
de La
Rioja

LKCAM310

Hacienda

SICAP - Sistema de Información Contable

OBLIGACIONES DE PRESUPUESTOS CERRADOS

Ejercicio: 2019

Página 110

Ejercicio Origen: 2018

Información a fecha: 31/12/2019

Unidad monetaria: Euros

Clasificación Orgánica 1501 SERVICIO RIOJANO DE SALUD / COMPLEJO HOSPITALARIO Y 061

Clasificación Funcional 3123 PRODUCCIÓN DE BIENES PÚBLICOS DE CARÁCTER PREFERENTE / SANIDAD / HOSPITALES, SERVICIOS ASISTENCIALES Y CENTROS DE SALUD / FORMACIÓN DEL PERSONAL SANITARIO

Clasificación Económica	Denominación	Saldo Inicial Obligaciones Pdes. de Pago	Rectificaciones o Anulaciones Saldo Inicial	Total Obligaciones	Pagos Realizados	Total Obligaciones Pdes. de Pago
2	GASTOS EN BIENES CORRIENTES Y SERVICIOS	8.636,36	0,00	8.636,36	8.636,36	0,00
2.2	MATERIAL, SUMINISTROS Y OTROS	8.636,36	0,00	8.636,36	8.636,36	0,00
2.2.1	SUMINISTROS	735,05	0,00	735,05	735,05	0,00
2.2.1.00	ENERGIA ELECTRICA	735,05	0,00	735,05	735,05	0,00
2.2.7	TRABAJOS REALIZADOS POR OTRAS EMPRESAS	7.901,31	0,00	7.901,31	7.901,31	0,00
2.2.7.00	LIMPIEZA Y ASEO	7.632,02	0,00	7.632,02	7.632,02	0,00
2.2.7.99	OTROS	269,29	0,00	269,29	269,29	0,00
Total Orgánico / Funcional	1501 / 3123	8.636,36	0,00	8.636,36	8.636,36	0,00



Clasificación Orgánica 1502 SERVICIO RIOJANO DE SALUD / CENTROS DE SALUD

Clasificación Funcional 3121 PRODUCCIÓN DE BIENES PÚBLICOS DE CARÁCTER PREFERENTE / SANIDAD / HOSPITALES, SERVICIOS ASISTENCIALES Y CENTROS DE SALUD / ATENCIÓN PRIMARIA

Clasificación Económica	Denominación	Saldo Inicial Obligaciones Pdes. de Pago	Rectificaciones o Anulaciones Saldo Inicial	Total Obligaciones	Pagos Realizados	Total Obligaciones Pdes. de Pago
2	GASTOS EN BIENES CORRIENTES Y SERVICIOS	558.740,57	0,00	558.740,57	558.740,57	0,00
2.0	ARRENDAMIENTOS Y CANONES	8.228,79	0,00	8.228,79	8.228,79	0,00
2.0.4	MATERIAL DE TRANSPORTE	8.228,79	0,00	8.228,79	8.228,79	0,00
2.1	REPARACIONES, MANTENIMIENTO Y CONSERVACION	97.175,36	0,00	97.175,36	97.175,36	0,00
2.1.2	EDIFICIOS Y OTRAS CONSTRUCCIONES	22.683,88	0,00	22.683,88	22.683,88	0,00
2.1.2.00	INMOVILIZADO PROPIO	22.683,88	0,00	22.683,88	22.683,88	0,00
2.1.3	MAQUINARIA, INSTALACION Y UTILLAJE	72.436,50	0,00	72.436,50	72.436,50	0,00
2.1.3.00	INMOVILIZADO PROPIO	72.436,50	0,00	72.436,50	72.436,50	0,00
2.1.4	ELEMENTOS DE TRANSPORTE	1.268,79	0,00	1.268,79	1.268,79	0,00
2.1.4.00	INMOVILIZADO PROPIO	1.268,79	0,00	1.268,79	1.268,79	0,00
2.1.5	MOBILIARIO Y ENSERES	786,19	0,00	786,19	786,19	0,00
2.1.5.00	INMOVILIZADO PROPIO	786,19	0,00	786,19	786,19	0,00
2.2	MATERIAL, SUMINISTROS Y OTROS	453.336,42	0,00	453.336,42	453.336,42	0,00
2.2.1	SUMINISTROS	99.687,64	0,00	99.687,64	99.687,64	0,00
2.2.1.00	ENERGIA ELECTRICA	73.162,87	0,00	73.162,87	73.162,87	0,00
2.2.1.02	GAS	26.524,77	0,00	26.524,77	26.524,77	0,00
2.2.2	COMUNICACIONES	2.486,95	0,00	2.486,95	2.486,95	0,00
2.2.2.01	POSTALES	2.486,95	0,00	2.486,95	2.486,95	0,00
2.2.3	TRANSPORTES	78.950,81	0,00	78.950,81	78.950,81	0,00
2.2.5	TRIBUTOS	20.819,94	0,00	20.819,94	20.819,94	0,00
2.2.5.00	LOCALES	20.819,94	0,00	20.819,94	20.819,94	0,00
2.2.7	TRABAJOS REALIZADOS POR OTRAS EMPRESAS	251.391,08	0,00	251.391,08	251.391,08	0,00
2.2.7.00	LIMPIEZA Y ASEO	193.930,88	0,00	193.930,88	193.930,88	0,00
2.2.7.01	SEGURIDAD	20.447,59	0,00	20.447,59	20.447,59	0,00
2.2.7.06	ESTUDIOS Y TRABAJOS TECNICOS	23.364,99	0,00	23.364,99	23.364,99	0,00
2.2.7.99	OTROS	13.647,62	0,00	13.647,62	13.647,62	0,00
6	INVERSIONES REALES	213.493,30	0,00	213.493,30	213.493,30	0,00
6.2	INVERSION NUEVA ASOCIADA AL FUNCIONAMIENTO OPERATIVO DE LOS SERVICIOS	119.876,16	0,00	119.876,16	119.876,16	0,00
6.2.3	MAQUINARIA, INSTALACIONES Y UTILLAJE	119.876,16	0,00	119.876,16	119.876,16	0,00
6.2.3.00	ADQUISICION	119.876,16	0,00	119.876,16	119.876,16	0,00
6.3	INVERSION DE REPOSICION ASOCIADA AL FUNCION. OPERAT. DE LOS SERVICIOS	93.617,14	0,00	93.617,14	93.617,14	0,00
6.3.2	EDIFICIOS Y OTRAS CONSTRUCCIONES	5.795,90	0,00	5.795,90	5.795,90	0,00
6.3.2.00	ADQUISICION	5.795,90	0,00	5.795,90	5.795,90	0,00



Gobierno
de La
Rioja

LKCAM310

Hacienda

SICAP - Sistema de Información Contable

OBLIGACIONES DE PRESUPUESTOS CERRADOS

Ejercicio: 2019

Página 112

Ejercicio Origen: 2018

Información a fecha: 31/12/2019

Unidad monetaria: Euros

Clasificación Orgánica 1502 SERVICIO RIOJANO DE SALUD / CENTROS DE SALUD

Clasificación Funcional 3121 PRODUCCIÓN DE BIENES PÚBLICOS DE CARÁCTER PREFERENTE / SANIDAD / HOSPITALES, SERVICIOS ASISTENCIALES Y CENTROS DE SALUD / ATENCIÓN PRIMARIA

Clasificación Económica	Denominación	Saldo Inicial Obligaciones Pdes. de Pago	Rectificaciones o Anulaciones Saldo Inicial	Total Obligaciones	Pagos Realizados	Total Obligaciones Pdes. de Pago
6.3.3	MAQUINARIA, INSTALACIONES Y UTILLAJE	21.827,91	0,00	21.827,91	21.827,91	0,00
6.3.3.00	ADQUISICION	21.827,91	0,00	21.827,91	21.827,91	0,00
6.3.5	MOBILIARIO Y ENSERES	65.993,33	0,00	65.993,33	65.993,33	0,00
6.3.5.00	ADQUISICION	65.993,33	0,00	65.993,33	65.993,33	0,00
Total Orgánico / Funcional	1502 / 3121	772.233,87	0,00	772.233,87	772.233,87	0,00



Clasificación Orgánica 1503 SERVICIO RIOJANO DE SALUD / CENTRO ASISTENCIAL DE ALBELDA

Clasificación Funcional 3122 PRODUCCIÓN DE BIENES PÚBLICOS DE CARÁCTER PREFERENTE / SANIDAD / HOSPITALES, SERVICIOS ASISTENCIALES Y CENTROS DE SALUD / ATENCIÓN ESPECIALIZADA

Clasificación Económica	Denominación	Saldo Inicial Obligaciones Pdes. de Pago	Rectificaciones o Anulaciones Saldo Inicial	Total Obligaciones	Pagos Realizados	Total Obligaciones Pdes. de Pago
2	GASTOS EN BIENES CORRIENTES Y SERVICIOS	198.969,33	0,00	198.969,33	198.969,33	0,00
2.1	REPARACIONES, MANTENIMIENTO Y CONSERVACION	4.961,76	0,00	4.961,76	4.961,76	0,00
2.1.2	EDIFICIOS Y OTRAS CONSTRUCCIONES	277,19	0,00	277,19	277,19	0,00
2.1.2.00	INMOVILIZADO PROPIO	277,19	0,00	277,19	277,19	0,00
2.1.3	MAQUINARIA, INSTALACION Y UTILLAJE	4.539,09	0,00	4.539,09	4.539,09	0,00
2.1.3.00	INMOVILIZADO PROPIO	4.539,09	0,00	4.539,09	4.539,09	0,00
2.1.4	ELEMENTOS DE TRANSPORTE	35,25	0,00	35,25	35,25	0,00
2.1.4.00	INMOVILIZADO PROPIO	35,25	0,00	35,25	35,25	0,00
2.1.5	MOBILIARIO Y ENSERES	110,23	0,00	110,23	110,23	0,00
2.1.5.00	INMOVILIZADO PROPIO	110,23	0,00	110,23	110,23	0,00
2.2	MATERIAL, SUMINISTROS Y OTROS	194.007,57	0,00	194.007,57	194.007,57	0,00
2.2.0	MATERIAL DE OFICINA	101,21	0,00	101,21	101,21	0,00
2.2.0.01	PRENSA, REVISTAS, LIBROS Y OTRAS PUBLICACIONES	101,21	0,00	101,21	101,21	0,00
2.2.1	SUMINISTROS	26.457,94	0,00	26.457,94	26.457,94	0,00
2.2.1.00	ENERGIA ELECTRICA	11.947,45	0,00	11.947,45	11.947,45	0,00
2.2.1.01	AGUA	2.920,49	0,00	2.920,49	2.920,49	0,00
2.2.1.02	GAS	10.855,20	0,00	10.855,20	10.855,20	0,00
2.2.1.03	COMBUSTIBLES Y CARBURANTES	734,80	0,00	734,80	734,80	0,00
2.2.3	TRANSPORTES	6.940,52	0,00	6.940,52	6.940,52	0,00
2.2.5	TRIBUTOS	5.875,47	0,00	5.875,47	5.875,47	0,00
2.2.5.00	LOCALES	5.875,47	0,00	5.875,47	5.875,47	0,00
2.2.6	GASTOS DIVERSOS	806,49	0,00	806,49	806,49	0,00
2.2.6.04	GASTOS DERIVADOS DE ASISTENCIA RELIGIOSA	806,49	0,00	806,49	806,49	0,00
2.2.7	TRABAJOS REALIZADOS POR OTRAS EMPRESAS	153.825,94	0,00	153.825,94	153.825,94	0,00
2.2.7.00	LIMPIEZA Y ASEO	66.605,88	0,00	66.605,88	66.605,88	0,00
2.2.7.13	X	79.844,93	0,00	79.844,93	79.844,93	0,00
2.2.7.99	OTROS	7.375,13	0,00	7.375,13	7.375,13	0,00
Total Orgánico / Funcional	1503 / 3122	198.969,33	0,00	198.969,33	198.969,33	0,00



Clasificación Orgánica 1701 INSTITUTO DE ESTUDIOS RIOJANOS / GERENCIA DEL INSTITUTO DE ESTUDIOS RIOJANOS

Clasificación Funcional 4611 ACTUACIONES DE CARÁCTER ECONÓMICO / INVESTIGACION, DESARROLLO E INNOVACION / INVESTIGACIÓN, DESARROLLO E INNOVACIÓN / INVESTIGACIÓN Y DESARROLLO

Clasificación Económica	Denominación	Saldo Inicial Obligaciones Pdes. de Pago	Rectificaciones o Anulaciones Saldo Inicial	Total Obligaciones	Pagos Realizados	Total Obligaciones Pdes. de Pago
2	GASTOS EN BIENES CORRIENTES Y SERVICIOS	100.474,51	0,00	100.474,51	100.474,51	0,00
2.2	MATERIAL, SUMINISTROS Y OTROS	100.474,51	0,00	100.474,51	100.474,51	0,00
2.2.1	SUMINISTROS	860,70	0,00	860,70	860,70	0,00
2.2.1.00	ENERGIA ELECTRICA	860,70	0,00	860,70	860,70	0,00
2.2.6	GASTOS DIVERSOS	73.952,35	0,00	73.952,35	73.952,35	0,00
2.2.6.02	PUBLICIDAD Y PROPAGANDA	7.037,36	0,00	7.037,36	7.037,36	0,00
2.2.6.08	X	66.914,99	0,00	66.914,99	66.914,99	0,00
2.2.7	TRABAJOS REALIZADOS POR OTRAS EMPRESAS	25.661,46	0,00	25.661,46	25.661,46	0,00
2.2.7.00	LIMPIEZA Y ASEO	8.741,91	0,00	8.741,91	8.741,91	0,00
2.2.7.01	SEGURIDAD	2.036,55	0,00	2.036,55	2.036,55	0,00
2.2.7.99	OTROS	14.883,00	0,00	14.883,00	14.883,00	0,00
4	TRANSFERENCIAS CORRIENTES	12.849,08	-849,08	12.000,00	12.000,00	0,00
4.8	A FAMILIAS E INSTITUCIONES SIN FINES DE LUCRO	12.849,08	-849,08	12.000,00	12.000,00	0,00
4.8.0	X	12.849,08	-849,08	12.000,00	12.000,00	0,00
4.8.0.01	X	12.849,08	-849,08	12.000,00	12.000,00	0,00
6	INVERSIONES REALES	34.165,14	0,00	34.165,14	34.165,14	0,00
6.2	INVERSION NUEVA ASOCIADA AL FUNCIONAMIENTO OPERATIVO DE LOS SERVICIOS	1.077,10	0,00	1.077,10	1.077,10	0,00
6.2.9	OTROS ACTIVOS MATERIALES	1.077,10	0,00	1.077,10	1.077,10	0,00
6.2.9.00	ADQUISICION	1.077,10	0,00	1.077,10	1.077,10	0,00
6.4	GASTOS DE INVERSIONES DE CARACTER INMATERIAL.	7.500,00	0,00	7.500,00	7.500,00	0,00
6.4.6	GASTOS DE INVESTIGACION Y DESARROLLO	7.500,00	0,00	7.500,00	7.500,00	0,00
6.4.6.02	GASTOS INHERENTES TRANSMISION PROPIEDAD	7.500,00	0,00	7.500,00	7.500,00	0,00
6.5	GASTOS DE INVERSIONES EN PATRIMONIO HISTORICO	25.588,04	0,00	25.588,04	25.588,04	0,00
6.5.1	INVERSIONES EN PATRIMONIO HIST .DESTINADO AL FUNCION. OP. DE LOS SERV	25.588,04	0,00	25.588,04	25.588,04	0,00
6.5.1.01	CONSTRUCCION	25.588,04	0,00	25.588,04	25.588,04	0,00
Total Orgánico / Funcional	1701 / 4611	147.488,73	-849,08	146.639,65	146.639,65	0,00



Clasificación Orgánica 1901 DESARROLLO ECONÓMICO E INNOVACIÓN / SECRETARIA GENERAL TÉCNICA

Clasificación Funcional 4211 ACTUACIONES DE CARÁCTER ECONÓMICO / EMPRESA / EMPRESA / APOYO EMPRESARIAL EN GENERAL

Clasificación Económica	Denominación	Saldo Inicial Obligaciones Pdes. de Pago	Rectificaciones o Anulaciones Saldo Inicial	Total Obligaciones	Pagos Realizados	Total Obligaciones Pdes. de Pago
2	GASTOS EN BIENES CORRIENTES Y SERVICIOS	1.179,89	0,00	1.179,89	1.179,89	0,00
2.2	MATERIAL, SUMINISTROS Y OTROS	1.179,89	0,00	1.179,89	1.179,89	0,00
2.2.1	SUMINISTROS	880,26	0,00	880,26	880,26	0,00
2.2.1.00	ENERGIA ELECTRICA	880,26	0,00	880,26	880,26	0,00
2.2.6	GASTOS DIVERSOS	171,83	0,00	171,83	171,83	0,00
2.2.6.99	OTROS	171,83	0,00	171,83	171,83	0,00
2.2.7	TRABAJOS REALIZADOS POR OTRAS EMPRESAS	127,80	0,00	127,80	127,80	0,00
2.2.7.99	OTROS	127,80	0,00	127,80	127,80	0,00
4	TRANSFERENCIAS CORRIENTES	1.232.250,00	0,00	1.232.250,00	0,00	1.232.250,00
4.3	A ENTIDADES PUBLICAS EMPRESARIALES DE LA C.A.R.	1.232.250,00	0,00	1.232.250,00	0,00	1.232.250,00
4.3.0	X	1.232.250,00	0,00	1.232.250,00	0,00	1.232.250,00
4.3.0.00	X	1.232.250,00	0,00	1.232.250,00	0,00	1.232.250,00
6	INVERSIONES REALES	3.928,90	0,00	3.928,90	3.928,90	0,00
6.3	INVERSION DE REPOSICION ASOCIADA AL FUNCION. OPERAT. DE LOS SERVICIOS	3.928,90	0,00	3.928,90	3.928,90	0,00
6.3.2	EDIFICIOS Y OTRAS CONSTRUCCIONES	3.928,90	0,00	3.928,90	3.928,90	0,00
6.3.2.01	CONSTRUCCION	3.928,90	0,00	3.928,90	3.928,90	0,00
7	TRANSFERENCIAS DE CAPITAL	1.022.750,00	0,00	1.022.750,00	0,00	1.022.750,00
7.3	A ENTIDADES PUBLICAS EMPRESARIALES DE LA C.A.R.	1.022.750,00	0,00	1.022.750,00	0,00	1.022.750,00
7.3.0	X	1.022.750,00	0,00	1.022.750,00	0,00	1.022.750,00
7.3.0.00	X	1.022.750,00	0,00	1.022.750,00	0,00	1.022.750,00
Total Orgánico / Funcional	1901 / 4211	2.260.108,79	0,00	2.260.108,79	5.108,79	2.255.000,00



Gobierno
de La
Rioja

LKCAM310

Hacienda

SICAP - Sistema de Información Contable

OBLIGACIONES DE PRESUPUESTOS CERRADOS

Ejercicio: 2019

Página 116

Ejercicio Origen: 2018

Información a fecha: 31/12/2019

Unidad monetaria: Euros

Clasificación Orgánica 1901 DESARROLLO ECONÓMICO E INNOVACIÓN / SECRETARIA GENERAL TÉCNICA

Clasificación Funcional 4212 ACTUACIONES DE CARÁCTER ECONÓMICO / EMPRESA / EMPRESA / REINDUSTRIALIZACIÓN

Clasificación Económica	Denominación	Saldo Inicial Obligaciones Pdes. de Pago	Rectificaciones o Anulaciones Saldo Inicial	Total Obligaciones	Pagos Realizados	Total Obligaciones Pdes. de Pago
7	TRANSFERENCIAS DE CAPITAL	747.500,00	0,00	747.500,00	0,00	747.500,00
7.3	A ENTIDADES PUBLICAS EMPRESARIALES DE LA C.A.R.	747.500,00	0,00	747.500,00	0,00	747.500,00
7.3.0	X	747.500,00	0,00	747.500,00	0,00	747.500,00
7.3.0.00	X	747.500,00	0,00	747.500,00	0,00	747.500,00
Total Orgánico / Funcional	1901 / 4212	747.500,00	0,00	747.500,00	0,00	747.500,00



Gobierno
de La
Rioja

Hacienda

Ejercicio: 2019

SICAP - Sistema de Información Contable

OBLIGACIONES DE PRESUPUESTOS CERRADOS

Página 117

Ejercicio Origen: 2018

Información a fecha: 31/12/2019

Unidad monetaria: Euros

Clasificación Orgánica 1901 DESARROLLO ECONÓMICO E INNOVACIÓN / SECRETARIA GENERAL TÉCNICA

Clasificación Funcional 4213 ACTUACIONES DE CARÁCTER ECONÓMICO / EMPRESA / EMPRESA / INDUSTRIA AGROALIMENTARIA

Clasificación Económica	Denominación	Saldo Inicial Obligaciones Pdes. de Pago	Rectificaciones o Anulaciones Saldo Inicial	Total Obligaciones	Pagos Realizados	Total Obligaciones Pdes. de Pago
7	TRANSFERENCIAS DE CAPITAL	1.100.000,00	0,00	1.100.000,00	0,00	1.100.000,00
7.3	A ENTIDADES PUBLICAS EMPRESARIALES DE LA C.A.R.	1.100.000,00	0,00	1.100.000,00	0,00	1.100.000,00
7.3.0	X	1.100.000,00	0,00	1.100.000,00	0,00	1.100.000,00
7.3.0.00	X	1.100.000,00	0,00	1.100.000,00	0,00	1.100.000,00
Total Orgánico / Funcional	1901 / 4213	1.100.000,00	0,00	1.100.000,00	0,00	1.100.000,00



Ejercicio Origen: 2018

Información a fecha: 31/12/2019

Unidad monetaria: Euros

Clasificación Orgánica 1901 DESARROLLO ECONÓMICO E INNOVACIÓN / SECRETARIA GENERAL TÉCNICA

Clasificación Funcional 4215 ACTUACIONES DE CARÁCTER ECONÓMICO / EMPRESA / EMPRESA / COMERCIO

Clasificación Económica	Denominación	Saldo Inicial Obligaciones Pdes. de Pago	Rectificaciones o Anulaciones Saldo Inicial	Total Obligaciones	Pagos Realizados	Total Obligaciones Pdes. de Pago
4	TRANSFERENCIAS CORRIENTES	620.000,00	0,00	620.000,00	0,00	620.000,00
4.3	A ENTIDADES PUBLICAS EMPRESARIALES DE LA C.A.R.	620.000,00	0,00	620.000,00	0,00	620.000,00
4.3.0	X	620.000,00	0,00	620.000,00	0,00	620.000,00
4.3.0.00	X	620.000,00	0,00	620.000,00	0,00	620.000,00
7	TRANSFERENCIAS DE CAPITAL	1.200.000,00	0,00	1.200.000,00	0,00	1.200.000,00
7.3	A ENTIDADES PUBLICAS EMPRESARIALES DE LA C.A.R.	1.200.000,00	0,00	1.200.000,00	0,00	1.200.000,00
7.3.0	X	1.200.000,00	0,00	1.200.000,00	0,00	1.200.000,00
7.3.0.00	X	1.200.000,00	0,00	1.200.000,00	0,00	1.200.000,00
Total Orgánico / Funcional	1901 / 4215	1.820.000,00	0,00	1.820.000,00	0,00	1.820.000,00



Clasificación Orgánica 1901 DESARROLLO ECONÓMICO E INNOVACIÓN / SECRETARIA GENERAL TÉCNICA

Clasificación Funcional 4216 ACTUACIONES DE CARÁCTER ECONÓMICO / EMPRESA / EMPRESA / EMPRENDIMIENTO

Clasificación Económica	Denominación	Saldo Inicial Obligaciones Pdes. de Pago	Rectificaciones o Anulaciones Saldo Inicial	Total Obligaciones	Pagos Realizados	Total Obligaciones Pdes. de Pago
4	TRANSFERENCIAS CORRIENTES	189.500,00	0,00	189.500,00	0,00	189.500,00
4.3	A ENTIDADES PUBLICAS EMPRESARIALES DE LA C.A.R.	189.500,00	0,00	189.500,00	0,00	189.500,00
4.3.0	X	189.500,00	0,00	189.500,00	0,00	189.500,00
4.3.0.00	X	189.500,00	0,00	189.500,00	0,00	189.500,00
7	TRANSFERENCIAS DE CAPITAL	700.000,00	0,00	700.000,00	0,00	700.000,00
7.3	A ENTIDADES PUBLICAS EMPRESARIALES DE LA C.A.R.	700.000,00	0,00	700.000,00	0,00	700.000,00
7.3.0	X	700.000,00	0,00	700.000,00	0,00	700.000,00
7.3.0.00	X	700.000,00	0,00	700.000,00	0,00	700.000,00
Total Orgánico / Funcional	1901 / 4216	889.500,00	0,00	889.500,00	0,00	889.500,00



**Gobierno
de La
Rioja**

LKCAM310

Hacienda

SICAP - Sistema de Información Contable

OBLIGACIONES DE PRESUPUESTOS CERRADOS

Ejercicio: 2019

Página 120

Ejercicio Origen: 2018

Información a fecha: 31/12/2019

Unidad monetaria: Euros

Clasificación Orgánica 1901 DESARROLLO ECONÓMICO E INNOVACIÓN / SECRETARIA GENERAL TÉCNICA

Clasificación Funcional 4611 ACTUACIONES DE CARÁCTER ECONÓMICO / INVESTIGACION, DESARROLLO E INNOVACION / INVESTIGACIÓN, DESARROLLO E INNOVACIÓN / INVESTIGACIÓN Y DESARROLLO

Clasificación Económica	Denominación	Saldo Inicial Obligaciones Pdes. de Pago	Rectificaciones o Anulaciones Saldo Inicial	Total Obligaciones	Pagos Realizados	Total Obligaciones Pdes. de Pago
4	TRANSFERENCIAS CORRIENTES	1.024.500,00	0,00	1.024.500,00	0,00	1.024.500,00
4.3	A ENTIDADES PUBLICAS EMPRESARIALES DE LA C.A.R.	1.024.500,00	0,00	1.024.500,00	0,00	1.024.500,00
4.3.0	X	1.024.500,00	0,00	1.024.500,00	0,00	1.024.500,00
4.3.0.00	X	1.024.500,00	0,00	1.024.500,00	0,00	1.024.500,00
7	TRANSFERENCIAS DE CAPITAL	5.015.000,00	0,00	5.015.000,00	0,00	5.015.000,00
7.3	A ENTIDADES PUBLICAS EMPRESARIALES DE LA C.A.R.	5.015.000,00	0,00	5.015.000,00	0,00	5.015.000,00
7.3.0	X	5.015.000,00	0,00	5.015.000,00	0,00	5.015.000,00
7.3.0.00	X	5.015.000,00	0,00	5.015.000,00	0,00	5.015.000,00
Total Orgánico / Funcional	1901 / 4611	6.039.500,00	0,00	6.039.500,00	0,00	6.039.500,00



Gobierno
de La
Rioja

Hacienda

Ejercicio: 2019

SICAP - Sistema de Información Contable

OBLIGACIONES DE PRESUPUESTOS CERRADOS

Página 121

Ejercicio Origen: 2018

Información a fecha: 31/12/2019

Unidad monetaria: Euros

Clasificación Orgánica 1901 DESARROLLO ECONÓMICO E INNOVACIÓN / SECRETARIA GENERAL TÉCNICA

Clasificación Funcional 4612 ACTUACIONES DE CARÁCTER ECONÓMICO / INVESTIGACION, DESARROLLO E INNOVACION / INVESTIGACIÓN, DESARROLLO E INNOVACIÓN / INNOVACIÓN

Clasificación Económica	Denominación	Saldo Inicial Obligaciones Pdes. de Pago	Rectificaciones o Anulaciones Saldo Inicial	Total Obligaciones	Pagos Realizados	Total Obligaciones Pdes. de Pago
4	TRANSFERENCIAS CORRIENTES	199.500,00	0,00	199.500,00	0,00	199.500,00
4.3	A ENTIDADES PUBLICAS EMPRESARIALES DE LA C.A.R.	199.500,00	0,00	199.500,00	0,00	199.500,00
4.3.0	X	199.500,00	0,00	199.500,00	0,00	199.500,00
4.3.0.00	X	199.500,00	0,00	199.500,00	0,00	199.500,00
7	TRANSFERENCIAS DE CAPITAL	2.037.500,00	0,00	2.037.500,00	0,00	2.037.500,00
7.3	A ENTIDADES PUBLICAS EMPRESARIALES DE LA C.A.R.	2.037.500,00	0,00	2.037.500,00	0,00	2.037.500,00
7.3.0	X	2.037.500,00	0,00	2.037.500,00	0,00	2.037.500,00
7.3.0.00	X	2.037.500,00	0,00	2.037.500,00	0,00	2.037.500,00
Total Orgánico / Funcional	1901 / 4612	2.237.000,00	0,00	2.237.000,00	0,00	2.237.000,00



**Gobierno
de La
Rioja**

LKCAM310

Hacienda

SICAP - Sistema de Información Contable

OBLIGACIONES DE PRESUPUESTOS CERRADOS

Ejercicio: 2019

Página 122

Ejercicio Origen: 2018

Información a fecha: 31/12/2019

Unidad monetaria: Euros

Clasificación Orgánica 1901 DESARROLLO ECONÓMICO E INNOVACIÓN / SECRETARIA GENERAL TÉCNICA

Clasificación Funcional 4713 ACTUACIONES DE CARÁCTER ECONÓMICO / MEDIO AMBIENTE / MEDIO AMBIENTE / CALIDAD AMBIENTAL, RESIDUOS Y ECONOMÍA CIRCULAR

Clasificación Económica	Denominación	Saldo Inicial Obligaciones Pdes. de Pago	Rectificaciones o Anulaciones Saldo Inicial	Total Obligaciones	Pagos Realizados	Total Obligaciones Pdes. de Pago
7	TRANSFERENCIAS DE CAPITAL	400.000,00	0,00	400.000,00	0,00	400.000,00
7.3	A ENTIDADES PUBLICAS EMPRESARIALES DE LA C.A.R.	400.000,00	0,00	400.000,00	0,00	400.000,00
7.3.0	X	400.000,00	0,00	400.000,00	0,00	400.000,00
7.3.0.00	X	400.000,00	0,00	400.000,00	0,00	400.000,00
Total Orgánico / Funcional	1901 / 4713	400.000,00	0,00	400.000,00	0,00	400.000,00



Gobierno
de La
Rioja

Hacienda

Ejercicio: 2019

SICAP - Sistema de Información Contable

OBLIGACIONES DE PRESUPUESTOS CERRADOS

Página 123

Ejercicio Origen: 2018

Información a fecha: 31/12/2019

Unidad monetaria: Euros

Clasificación Orgánica 1901 DESARROLLO ECONÓMICO E INNOVACIÓN / SECRETARÍA GENERAL TÉCNICA

Clasificación Funcional 9511 ACTUACIONES DE CARÁCTER GENERAL / DEUDA PÚBLICA / DEUDA PÚBLICA / AMORTIZACIÓN Y GASTOS FINANCIEROS

Clasificación Económica	Denominación	Saldo Inicial Obligaciones Pdes. de Pago	Rectificaciones o Anulaciones Saldo Inicial	Total Obligaciones	Pagos Realizados	Total Obligaciones Pdes. de Pago
4	TRANSFERENCIAS CORRIENTES	127.000,00	0,00	127.000,00	0,00	127.000,00
4.3	A ENTIDADES PÚBLICAS EMPRESARIALES DE LA C.A.R.	127.000,00	0,00	127.000,00	0,00	127.000,00
4.3.0	X	127.000,00	0,00	127.000,00	0,00	127.000,00
4.3.0.00	X	127.000,00	0,00	127.000,00	0,00	127.000,00
7	TRANSFERENCIAS DE CAPITAL	3.543.500,00	0,00	3.543.500,00	0,00	3.543.500,00
7.3	A ENTIDADES PÚBLICAS EMPRESARIALES DE LA C.A.R.	3.543.500,00	0,00	3.543.500,00	0,00	3.543.500,00
7.3.0	X	3.543.500,00	0,00	3.543.500,00	0,00	3.543.500,00
7.3.0.00	X	3.543.500,00	0,00	3.543.500,00	0,00	3.543.500,00
Total Orgánico / Funcional	1901 / 9511	3.670.500,00	0,00	3.670.500,00	0,00	3.670.500,00



**Gobierno
de La
Rioja**

Hacienda

Ejercicio: 2019

SICAP - Sistema de Información Contable

OBLIGACIONES DE PRESUPUESTOS CERRADOS

Página 124

Ejercicio Origen: 2018

Información a fecha: 31/12/2019

Unidad monetaria: Euros

Clasificación Orgánica 190301 DESARROLLO ECONÓMICO E INNOVACIÓN / D. GENERAL DE INNOVACIÓN, TRABAJO, INDUSTRIA Y COMERCIO / SERVICIOS GENERALES

Clasificación Funcional 4212 ACTUACIONES DE CARÁCTER ECONÓMICO / EMPRESA / EMPRESA / REINDUSTRIALIZACIÓN

Clasificación Económica	Denominación	Saldo Inicial Obligaciones Pdes. de Pago	Rectificaciones o Anulaciones Saldo Inicial	Total Obligaciones	Pagos Realizados	Total Obligaciones Pdes. de Pago
2	GASTOS EN BIENES CORRIENTES Y SERVICIOS	684,00	0,00	684,00	684,00	0,00
2.2	MATERIAL, SUMINISTROS Y OTROS	684,00	0,00	684,00	684,00	0,00
2.2.6	GASTOS DIVERSOS	684,00	0,00	684,00	684,00	0,00
2.2.6.06	REUNIONES, CONFERENCIAS Y CURSOS	684,00	0,00	684,00	684,00	0,00
Total Orgánico / Funcional	190301 / 4212	684,00	0,00	684,00	684,00	0,00



Clasificación Orgánica 190301 DESARROLLO ECONÓMICO E INNOVACIÓN / D. GENERAL DE INNOVACIÓN, TRABAJO, INDUSTRIA Y COMERCIO / SERVICIOS GENERALES

Clasificación Funcional 4214 ACTUACIONES DE CARÁCTER ECONÓMICO / EMPRESA / EMPRESA / RELACIONES Y PREVENCIÓN DE RIESGOS LABORALES

Clasificación Económica	Denominación	Saldo Inicial Obligaciones Pdes. de Pago	Rectificaciones o Anulaciones Saldo Inicial	Total Obligaciones	Pagos Realizados	Total Obligaciones Pdes. de Pago
2	GASTOS EN BIENES CORRIENTES Y SERVICIOS	3.892,53	0,00	3.892,53	3.892,53	0,00
2.2	MATERIAL, SUMINISTROS Y OTROS	3.892,53	0,00	3.892,53	3.892,53	0,00
2.2.1	SUMINISTROS	2.771,60	0,00	2.771,60	2.771,60	0,00
2.2.1.00	ENERGIA ELECTRICA	2.771,60	0,00	2.771,60	2.771,60	0,00
2.2.6	GASTOS DIVERSOS	177,47	0,00	177,47	177,47	0,00
2.2.6.06	REUNIONES, CONFERENCIAS Y CURSOS	177,47	0,00	177,47	177,47	0,00
2.2.7	TRABAJOS REALIZADOS POR OTRAS EMPRESAS	943,46	0,00	943,46	943,46	0,00
2.2.7.99	OTROS	943,46	0,00	943,46	943,46	0,00
4	TRANSFERENCIAS CORRIENTES	1.382.292,76	0,00	1.382.292,76	1.382.292,76	0,00
4.8	A FAMILIAS E INSTITUCIONES SIN FINES DE LUCRO	1.382.292,76	0,00	1.382.292,76	1.382.292,76	0,00
4.8.0	X	113.000,00	0,00	113.000,00	113.000,00	0,00
4.8.0.01	X	113.000,00	0,00	113.000,00	113.000,00	0,00
4.8.1	X	720.456,73	0,00	720.456,73	720.456,73	0,00
4.8.1.01	X	125.000,00	0,00	125.000,00	125.000,00	0,00
4.8.1.02	X	122.096,54	0,00	122.096,54	122.096,54	0,00
4.8.1.03	X	195.000,00	0,00	195.000,00	195.000,00	0,00
4.8.1.04	X	108.360,19	0,00	108.360,19	108.360,19	0,00
4.8.1.05	X	90.000,00	0,00	90.000,00	90.000,00	0,00
4.8.1.06	X	70.000,00	0,00	70.000,00	70.000,00	0,00
4.8.1.07	X	10.000,00	0,00	10.000,00	10.000,00	0,00
4.8.2	X	400.650,00	0,00	400.650,00	400.650,00	0,00
4.8.2.00	X	150.650,00	0,00	150.650,00	150.650,00	0,00
4.8.2.01	X	250.000,00	0,00	250.000,00	250.000,00	0,00
4.8.3	X	148.186,03	0,00	148.186,03	148.186,03	0,00
4.8.3.01	X	116.826,03	0,00	116.826,03	116.826,03	0,00
4.8.3.02	X	31.360,00	0,00	31.360,00	31.360,00	0,00
6	INVERSIONES REALES	15.254,23	0,00	15.254,23	15.254,23	0,00
6.3	INVERSION DE REPOSICION ASOCIADA AL FUNCION. OPERAT. DE LOS SERVICIOS	15.254,23	0,00	15.254,23	15.254,23	0,00
6.3.2	EDIFICIOS Y OTRAS CONSTRUCCIONES	15.254,23	0,00	15.254,23	15.254,23	0,00
6.3.2.01	CONSTRUCCION	15.254,23	0,00	15.254,23	15.254,23	0,00
Total Orgánico / Funcional	190301 / 4214	1.401.439,52	0,00	1.401.439,52	1.401.439,52	0,00



Gobierno
de La
Rioja

LKCAM310

Hacienda

SICAP - Sistema de Información Contable

OBLIGACIONES DE PRESUPUESTOS CERRADOS

Ejercicio: 2019

Página 126

Ejercicio Origen: 2018

Información a fecha: 31/12/2019

Unidad monetaria: Euros

Clasificación Orgánica 190301 DESARROLLO ECONÓMICO E INNOVACIÓN / D. GENERAL DE INNOVACIÓN, TRABAJO, INDUSTRIA Y COMERCIO / SERVICIOS GENERALES

Clasificación Funcional 4215 ACTUACIONES DE CARÁCTER ECONÓMICO / EMPRESA / EMPRESA / COMERCIO

Clasificación Económica	Denominación	Saldo Inicial Obligaciones Pdes. de Pago	Rectificaciones o Anulaciones Saldo Inicial	Total Obligaciones	Pagos Realizados	Total Obligaciones Pdes. de Pago
4	TRANSFERENCIAS CORRIENTES	83.890,37	0,00	83.890,37	83.890,37	0,00
4.6	A CORPORACIONES LOCALES	23.717,78	0,00	23.717,78	23.717,78	0,00
4.6.1	A AYUNTAMIENTOS	23.717,78	0,00	23.717,78	23.717,78	0,00
4.6.1.00	X	23.717,78	0,00	23.717,78	23.717,78	0,00
4.7	A EMPRESAS PRIVADAS	36.154,33	0,00	36.154,33	36.154,33	0,00
4.7.0	X	36.154,33	0,00	36.154,33	36.154,33	0,00
4.7.0.00	X	36.154,33	0,00	36.154,33	36.154,33	0,00
4.8	A FAMILIAS E INSTITUCIONES SIN FINES DE LUCRO	24.018,26	0,00	24.018,26	24.018,26	0,00
4.8.2	X	24.018,26	0,00	24.018,26	24.018,26	0,00
4.8.2.00	X	24.018,26	0,00	24.018,26	24.018,26	0,00
7	TRANSFERENCIAS DE CAPITAL	18.814,53	0,00	18.814,53	18.814,53	0,00
7.7	A EMPRESAS PRIVADAS	18.719,30	0,00	18.719,30	18.719,30	0,00
7.7.0	X	18.719,30	0,00	18.719,30	18.719,30	0,00
7.8	A FAMILIAS E INSTITUCIONES SIN FINES DE LUCRO	95,23	0,00	95,23	95,23	0,00
7.8.2	X	95,23	0,00	95,23	95,23	0,00
Total Orgánico / Funcional	190301 / 4215	102.704,90	0,00	102.704,90	102.704,90	0,00



Gobierno
de La
Rioja

LKCAM310

Hacienda

SICAP - Sistema de Información Contable

OBLIGACIONES DE PRESUPUESTOS CERRADOS

Ejercicio: 2019

Página 127

Ejercicio Origen: 2018

Información a fecha: 31/12/2019

Unidad monetaria: Euros

Clasificación Orgánica 190301 DESARROLLO ECONÓMICO E INNOVACIÓN / D. GENERAL DE INNOVACIÓN, TRABAJO, INDUSTRIA Y COMERCIO / SERVICIOS GENERALES

Clasificación Funcional 4611 ACTUACIONES DE CARÁCTER ECONÓMICO / INVESTIGACION, DESARROLLO E INNOVACION / INVESTIGACIÓN, DESARROLLO E INNOVACIÓN / INVESTIGACIÓN Y DESARROLLO

Clasificación Económica	Denominación	Saldo Inicial Obligaciones Pdes. de Pago	Rectificaciones o Anulaciones Saldo Inicial	Total Obligaciones	Pagos Realizados	Total Obligaciones Pdes. de Pago
4	TRANSFERENCIAS CORRIENTES	241.187,34	0,00	241.187,34	241.187,34	0,00
4.7	A EMPRESAS PRIVADAS	29.128,32	0,00	29.128,32	29.128,32	0,00
4.7.1	X	29.128,32	0,00	29.128,32	29.128,32	0,00
4.7.1.01	X	29.128,32	0,00	29.128,32	29.128,32	0,00
4.8	A FAMILIAS E INSTITUCIONES SIN FINES DE LUCRO	212.059,02	0,00	212.059,02	212.059,02	0,00
4.8.0	X	102.827,82	0,00	102.827,82	102.827,82	0,00
4.8.0.00	X	102.827,82	0,00	102.827,82	102.827,82	0,00
4.8.1	X	109.231,20	0,00	109.231,20	109.231,20	0,00
4.8.1.01	X	109.231,20	0,00	109.231,20	109.231,20	0,00
7	TRANSFERENCIAS DE CAPITAL	12.500,00	0,00	12.500,00	12.500,00	0,00
7.8	A FAMILIAS E INSTITUCIONES SIN FINES DE LUCRO	12.500,00	0,00	12.500,00	12.500,00	0,00
7.8.0	X	12.500,00	0,00	12.500,00	12.500,00	0,00
7.8.0.00	X	12.500,00	0,00	12.500,00	12.500,00	0,00
Total Orgánico / Funcional	190301 / 4611	253.687,34	0,00	253.687,34	253.687,34	0,00



Ejercicio Origen: 2018

Información a fecha: 31/12/2019

Unidad monetaria: Euros

Clasificación Orgánica 190301 DESARROLLO ECONÓMICO E INNOVACIÓN / D. GENERAL DE INNOVACIÓN, TRABAJO, INDUSTRIA Y COMERCIO / SERVICIOS GENERALES

Clasificación Funcional 4612 ACTUACIONES DE CARÁCTER ECONÓMICO / INVESTIGACION, DESARROLLO E INNOVACION / INVESTIGACIÓN, DESARROLLO E INNOVACIÓN / INNOVACIÓN

Clasificación Económica	Denominación	Saldo Inicial Obligaciones Pdes. de Pago	Rectificaciones o Anulaciones Saldo Inicial	Total Obligaciones	Pagos Realizados	Total Obligaciones Pdes. de Pago
2	GASTOS EN BIENES CORRIENTES Y SERVICIOS	75.126,74	0,00	75.126,74	75.126,74	0,00
2.2	MATERIAL, SUMINISTROS Y OTROS	75.126,74	0,00	75.126,74	75.126,74	0,00
2.2.6	GASTOS DIVERSOS	2.135,70	0,00	2.135,70	2.135,70	0,00
2.2.6.02	PUBLICIDAD Y PROPAGANDA	1.500,00	0,00	1.500,00	1.500,00	0,00
2.2.6.06	REUNIONES, CONFERENCIAS Y CURSOS	635,70	0,00	635,70	635,70	0,00
2.2.7	TRABAJOS REALIZADOS POR OTRAS EMPRESAS	72.991,04	0,00	72.991,04	72.991,04	0,00
2.2.7.01	SEGURIDAD	41.894,04	0,00	41.894,04	41.894,04	0,00
2.2.7.06	ESTUDIOS Y TRABAJOS TECNICOS	31.097,00	0,00	31.097,00	31.097,00	0,00
4	TRANSFERENCIAS CORRIENTES	39.583,30	0,00	39.583,30	39.583,30	0,00
4.4	AL RESTO DEL SECTOR PUBLICO DE LA C.A.R.	39.583,30	0,00	39.583,30	39.583,30	0,00
4.4.8	OTROS ENTES SP SEGUN CN	39.583,30	0,00	39.583,30	39.583,30	0,00
4.4.8.00	X	39.583,30	0,00	39.583,30	39.583,30	0,00
Total Orgánico / Funcional	190301 / 4612	114.710,04	0,00	114.710,04	114.710,04	0,00



Gobierno
de La
Rioja

Hacienda

Ejercicio: 2019

SICAP - Sistema de Información Contable

OBLIGACIONES DE PRESUPUESTOS CERRADOS

Página 129

Ejercicio Origen: 2018

Información a fecha: 31/12/2019

Unidad monetaria: Euros

Clasificación Orgánica 190301 DESARROLLO ECONÓMICO E INNOVACIÓN / D. GENERAL DE INNOVACIÓN, TRABAJO, INDUSTRIA Y COMERCIO / SERVICIOS GENERALES

Clasificación Funcional 4715 ACTUACIONES DE CARÁCTER ECONÓMICO / MEDIO AMBIENTE / MEDIO AMBIENTE / EFICIENCIA ENERGÉTICA

Clasificación Económica	Denominación	Saldo Inicial Obligaciones Pdes. de Pago	Rectificaciones o Anulaciones Saldo Inicial	Total Obligaciones	Pagos Realizados	Total Obligaciones Pdes. de Pago
2	GASTOS EN BIENES CORRIENTES Y SERVICIOS	1.770,75	0,00	1.770,75	1.770,75	0,00
2.2	MATERIAL, SUMINISTROS Y OTROS	1.770,75	0,00	1.770,75	1.770,75	0,00
2.2.1	SUMINISTROS	1.770,75	0,00	1.770,75	1.770,75	0,00
2.2.1.00	ENERGIA ELECTRICA	1.770,75	0,00	1.770,75	1.770,75	0,00
7	TRANSFERENCIAS DE CAPITAL	296.280,97	0,00	296.280,97	296.280,97	0,00
7.6	A CORPORACIONES LOCALES	35.040,04	0,00	35.040,04	35.040,04	0,00
7.6.1	A AYUNTAMIENTOS	35.040,04	0,00	35.040,04	35.040,04	0,00
7.6.1.00	X	35.040,04	0,00	35.040,04	35.040,04	0,00
7.8	A FAMILIAS E INSTITUCIONES SIN FINES DE LUCRO	261.240,93	0,00	261.240,93	261.240,93	0,00
7.8.2	X	261.240,93	0,00	261.240,93	261.240,93	0,00
Total Orgánico / Funcional	190301 / 4715	298.051,72	0,00	298.051,72	298.051,72	0,00



**Gobierno
de La
Rioja**

LKCAM310

Hacienda

SICAP - Sistema de Información Contable

OBLIGACIONES DE PRESUPUESTOS CERRADOS

Ejercicio: 2019

Página 130

Ejercicio Origen: 2018

Información a fecha: 31/12/2019

Unidad monetaria: Euros

Clasificación Orgánica 190302 DESARROLLO ECONÓMICO E INNOVACIÓN / D. GENERAL DE INNOVACIÓN, TRABAJO, INDUSTRIA Y COMERCIO / CENTRO NACIONAL DE FORMACIÓN EN NUEVAS TECNOLOGÍAS.
Clasificación Funcional 4612 ACTUACIONES DE CARÁCTER ECONÓMICO / INVESTIGACION, DESARROLLO E INNOVACION / INVESTIGACIÓN, DESARROLLO E INNOVACIÓN / INNOVACIÓN

Clasificación Económica	Denominación	Saldo Inicial Obligaciones Pdes. de Pago	Rectificaciones o Anulaciones Saldo Inicial	Total Obligaciones	Pagos Realizados	Total Obligaciones Pdes. de Pago
2	GASTOS EN BIENES CORRIENTES Y SERVICIOS	62.068,56	0,00	62.068,56	62.068,56	0,00
2.2	MATERIAL, SUMINISTROS Y OTROS	62.068,56	0,00	62.068,56	62.068,56	0,00
2.2.6	GASTOS DIVERSOS	7.205,57	0,00	7.205,57	7.205,57	0,00
2.2.6.06	REUNIONES, CONFERENCIAS Y CURSOS	7.205,57	0,00	7.205,57	7.205,57	0,00
2.2.7	TRABAJOS REALIZADOS POR OTRAS EMPRESAS	54.862,99	0,00	54.862,99	54.862,99	0,00
2.2.7.06	ESTUDIOS Y TRABAJOS TECNICOS	9.680,00	0,00	9.680,00	9.680,00	0,00
2.2.7.11	X	45.182,99	0,00	45.182,99	45.182,99	0,00
6	INVERSIONES REALES	2.287,51	0,00	2.287,51	2.287,51	0,00
6.2	INVERSION NUEVA ASOCIADA AL FUNCIONAMIENTO OPERATIVO DE LOS SERVICIOS	59,90	0,00	59,90	59,90	0,00
6.2.3	MAQUINARIA, INSTALACIONES Y UTILLAJE	59,90	0,00	59,90	59,90	0,00
6.2.3.00	ADQUISICION	59,90	0,00	59,90	59,90	0,00
6.3	INVERSION DE REPOSICION ASOCIADA AL FUNCION. OPERAT. DE LOS SERVICIOS	2.227,61	0,00	2.227,61	2.227,61	0,00
6.3.5	MOBILIARIO Y ENSERES	2.227,61	0,00	2.227,61	2.227,61	0,00
6.3.5.00	ADQUISICION	2.227,61	0,00	2.227,61	2.227,61	0,00
Total Orgánico / Funcional	190302 / 4612	64.356,07	0,00	64.356,07	64.356,07	0,00



Clasificación Orgánica 190601 DESARROLLO ECONÓMICO E INNOVACIÓN / DIRECCIÓN GENERAL DE CULTURA Y TURISMO / SERVICIOS GENERALES

Clasificación Funcional 3311 PRODUCCIÓN DE BIENES PÚBLICOS DE CARÁCTER PREFERENTE / CULTURA / CULTURA / PROMOCIÓN DE LA CULTURA


Clasificación Económica	Denominación	Saldo Inicial Obligaciones Pdes. de Pago	Rectificaciones o Anulaciones Saldo Inicial	Total Obligaciones	Pagos Realizados	Total Obligaciones Pdes. de Pago
2	GASTOS EN BIENES CORRIENTES Y SERVICIOS	95.808,97	0,00	95.808,97	95.808,97	0,00
2.1	REPARACIONES, MANTENIMIENTO Y CONSERVACION	144,35	0,00	144,35	144,35	0,00
2.1.3	MAQUINARIA, INSTALACION Y UTILLAJE	144,35	0,00	144,35	144,35	0,00
2.1.3.00	INMOVILIZADO PROPIO	144,35	0,00	144,35	144,35	0,00
2.2	MATERIAL, SUMINISTROS Y OTROS	95.664,62	0,00	95.664,62	95.664,62	0,00
2.2.0	MATERIAL DE OFICINA	6.200,75	0,00	6.200,75	6.200,75	0,00
2.2.0.00	ORDINARIO NO INVENTARIABLE	263,83	0,00	263,83	263,83	0,00
2.2.0.01	PRENSA, REVISTAS, LIBROS Y OTRAS PUBLICACIONES	5.936,92	0,00	5.936,92	5.936,92	0,00
2.2.1	SUMINISTROS	6.497,13	0,00	6.497,13	6.497,13	0,00
2.2.1.00	ENERGIA ELECTRICA	6.497,13	0,00	6.497,13	6.497,13	0,00
2.2.3	TRANSPORTES	36,30	0,00	36,30	36,30	0,00
2.2.6	GASTOS DIVERSOS	5.597,70	0,00	5.597,70	5.597,70	0,00
2.2.6.02	PUBLICIDAD Y PROPAGANDA	3.331,70	0,00	3.331,70	3.331,70	0,00
2.2.6.03	JURIDICOS, CONTENCIOSOS	1.650,00	0,00	1.650,00	1.650,00	0,00
2.2.6.06	REUNIONES, CONFERENCIAS Y CURSOS	616,00	0,00	616,00	616,00	0,00
2.2.7	TRABAJOS REALIZADOS POR OTRAS EMPRESAS	77.332,74	0,00	77.332,74	77.332,74	0,00
2.2.7.00	LIMPIEZA Y ASEO	3.476,39	0,00	3.476,39	3.476,39	0,00
2.2.7.03	POSTALES	717,53	0,00	717,53	717,53	0,00
2.2.7.06	ESTUDIOS Y TRABAJOS TECNICOS	9.817,94	0,00	9.817,94	9.817,94	0,00
2.2.7.13	X	5.659,37	0,00	5.659,37	5.659,37	0,00
2.2.7.15	X	14.505,78	0,00	14.505,78	14.505,78	0,00
2.2.7.16	X	9.325,00	0,00	9.325,00	9.325,00	0,00
2.2.7.17	X	6.870,30	0,00	6.870,30	6.870,30	0,00
2.2.7.19	X	1.500,00	0,00	1.500,00	1.500,00	0,00
2.2.7.21	X	14.997,95	0,00	14.997,95	14.997,95	0,00
2.2.7.99	OTROS	10.462,48	0,00	10.462,48	10.462,48	0,00
4	TRANSFERENCIAS CORRIENTES	824.865,60	0,00	824.865,60	824.865,60	0,00
4.4	AL RESTO DEL SECTOR PUBLICO DE LA C.A.R.	112.366,70	0,00	112.366,70	112.366,70	0,00
4.4.0	A SOCIEDADES PUBLICAS	106.666,70	0,00	106.666,70	106.666,70	0,00
4.4.0.01	X	106.666,70	0,00	106.666,70	106.666,70	0,00
4.4.8	OTROS ENTES SP SEGUN CN	5.700,00	0,00	5.700,00	5.700,00	0,00
4.4.8.00	X	5.700,00	0,00	5.700,00	5.700,00	0,00
4.6	A CORPORACIONES LOCALES	258.719,32	0,00	258.719,32	258.719,32	0,00



Clasificación Orgánica 190601 DESARROLLO ECONÓMICO E INNOVACIÓN / DIRECCIÓN GENERAL DE CULTURA Y TURISMO / SERVICIOS GENERALES

Clasificación Funcional 3311 PRODUCCIÓN DE BIENES PÚBLICOS DE CARÁCTER PREFERENTE / CULTURA / CULTURA / PROMOCIÓN DE LA CULTURA

Clasificación Económica	Denominación	Saldo Inicial Obligaciones Pdes. de Pago	Rectificaciones o Anulaciones Saldo Inicial	Total Obligaciones	Pagos Realizados	Total Obligaciones Pdes. de Pago
4.6.1	A AYUNTAMIENTOS	258.719,32	0,00	258.719,32	258.719,32	0,00
4.6.1.00	X	144.453,16	0,00	144.453,16	144.453,16	0,00
4.6.1.01	X	2.874,74	0,00	2.874,74	2.874,74	0,00
4.6.1.03	X	8.084,00	0,00	8.084,00	8.084,00	0,00
4.6.1.04	X	10.260,00	0,00	10.260,00	10.260,00	0,00
4.6.1.05	X	10.260,00	0,00	10.260,00	10.260,00	0,00
4.6.1.08	X	10.260,00	0,00	10.260,00	10.260,00	0,00
4.6.1.09	X	10.260,00	0,00	10.260,00	10.260,00	0,00
4.6.1.12	X	2.500,00	0,00	2.500,00	2.500,00	0,00
4.6.1.13	X	6.000,00	0,00	6.000,00	6.000,00	0,00
4.6.1.16	X	7.000,00	0,00	7.000,00	7.000,00	0,00
4.6.1.17	X	20.000,00	0,00	20.000,00	20.000,00	0,00
4.6.1.20	X	6.767,42	0,00	6.767,42	6.767,42	0,00
4.6.1.21	XX	6.000,00	0,00	6.000,00	6.000,00	0,00
4.6.1.22	X	6.000,00	0,00	6.000,00	6.000,00	0,00
4.6.1.23	X	8.000,00	0,00	8.000,00	8.000,00	0,00
4.7	A EMPRESAS PRIVADAS	112.000,00	0,00	112.000,00	112.000,00	0,00
4.7.0	X	112.000,00	0,00	112.000,00	112.000,00	0,00
4.7.0.00	X	12.000,00	0,00	12.000,00	12.000,00	0,00
4.7.0.04	X	100.000,00	0,00	100.000,00	100.000,00	0,00
4.8	A FAMILIAS E INSTITUCIONES SIN FINES DE LUCRO	341.779,58	0,00	341.779,58	341.779,58	0,00
4.8.0	X	48.183,00	0,00	48.183,00	48.183,00	0,00
4.8.0.03	X	5.000,00	0,00	5.000,00	5.000,00	0,00
4.8.0.05	X	6.000,00	0,00	6.000,00	6.000,00	0,00
4.8.0.06	X	3.000,00	0,00	3.000,00	3.000,00	0,00
4.8.0.07	X	10.000,00	0,00	10.000,00	10.000,00	0,00
4.8.0.08	X	9.000,00	0,00	9.000,00	9.000,00	0,00
4.8.0.09	X	12.183,00	0,00	12.183,00	12.183,00	0,00
4.8.0.10	X	3.000,00	0,00	3.000,00	3.000,00	0,00
4.8.1	X	96.038,00	0,00	96.038,00	96.038,00	0,00
4.8.1.02	X	14.620,00	0,00	14.620,00	14.620,00	0,00
4.8.1.03	X	7.305,00	0,00	7.305,00	7.305,00	0,00
4.8.1.04	X	11.000,00	0,00	11.000,00	11.000,00	0,00



Clasificación Orgánica 190601 DESARROLLO ECONÓMICO E INNOVACIÓN / DIRECCIÓN GENERAL DE CULTURA Y TURISMO / SERVICIOS GENERALES

Clasificación Funcional 3311 PRODUCCIÓN DE BIENES PÚBLICOS DE CARÁCTER PREFERENTE / CULTURA / CULTURA / PROMOCIÓN DE LA CULTURA

Clasificación Económica	Denominación	Saldo Inicial Obligaciones Pdes. de Pago	Rectificaciones o Anulaciones Saldo Inicial	Total Obligaciones	Pagos Realizados	Total Obligaciones Pdes. de Pago
4.8.1.05	X	14.620,00	0,00	14.620,00	14.620,00	0,00
4.8.1.06	X	8.122,00	0,00	8.122,00	8.122,00	0,00
4.8.1.07	X	20.000,00	0,00	20.000,00	20.000,00	0,00
4.8.1.08	X	9.000,00	0,00	9.000,00	9.000,00	0,00
4.8.1.09	X	11.371,00	0,00	11.371,00	11.371,00	0,00
4.8.2	X	97.492,69	0,00	97.492,69	97.492,69	0,00
4.8.2.00	X	35.500,79	0,00	35.500,79	35.500,79	0,00
4.8.2.02	X	30.000,00	0,00	30.000,00	30.000,00	0,00
4.8.2.05	X	5.000,00	0,00	5.000,00	5.000,00	0,00
4.8.2.06	X	4.000,00	0,00	4.000,00	4.000,00	0,00
4.8.2.10	X	5.000,00	0,00	5.000,00	5.000,00	0,00
4.8.2.14	X	6.000,00	0,00	6.000,00	6.000,00	0,00
4.8.2.18	X	11.991,90	0,00	11.991,90	11.991,90	0,00
4.8.3	X	18.000,00	0,00	18.000,00	18.000,00	0,00
4.8.3.00	X	18.000,00	0,00	18.000,00	18.000,00	0,00
4.8.4	X	18.000,00	0,00	18.000,00	18.000,00	0,00
4.8.4.00	X	18.000,00	0,00	18.000,00	18.000,00	0,00
4.8.5	X	17.146,88	0,00	17.146,88	17.146,88	0,00
4.8.5.00	X	17.146,88	0,00	17.146,88	17.146,88	0,00
4.8.6	X	9.000,00	0,00	9.000,00	9.000,00	0,00
4.8.6.00	X	9.000,00	0,00	9.000,00	9.000,00	0,00
4.8.7	X	23.885,01	0,00	23.885,01	23.885,01	0,00
4.8.7.00	X	1.635,01	0,00	1.635,01	1.635,01	0,00
4.8.7.01	X	22.250,00	0,00	22.250,00	22.250,00	0,00
4.8.8	X	14.034,00	0,00	14.034,00	14.034,00	0,00
4.8.8.04	X	5.010,00	0,00	5.010,00	5.010,00	0,00
4.8.8.05	X	9.024,00	0,00	9.024,00	9.024,00	0,00
6	INVERSIONES REALES	726,00	0,00	726,00	726,00	0,00
6.2	INVERSION NUEVA ASOCIADA AL FUNCIONAMIENTO OPERATIVO DE LOS SERVICIOS	726,00	0,00	726,00	726,00	0,00
6.2.9	OTROS ACTIVOS MATERIALES	726,00	0,00	726,00	726,00	0,00
6.2.9.00	ADQUISICION	726,00	0,00	726,00	726,00	0,00
7	TRANSFERENCIAS DE CAPITAL	99.120,25	0,00	99.120,25	99.120,25	0,00
7.6	A CORPORACIONES LOCALES	82.943,16	0,00	82.943,16	82.943,16	0,00



Gobierno
de La
Rioja

LKCAM310

Hacienda

SICAP - Sistema de Información Contable

OBLIGACIONES DE PRESUPUESTOS CERRADOS

Ejercicio: 2019

Página 134

Ejercicio Origen: 2018

Información a fecha: 31/12/2019

Unidad monetaria: Euros

Clasificación Orgánica 190601 DESARROLLO ECONÓMICO E INNOVACIÓN / DIRECCIÓN GENERAL DE CULTURA Y TURISMO / SERVICIOS GENERALES

Clasificación Funcional 3311 PRODUCCIÓN DE BIENES PÚBLICOS DE CARÁCTER PREFERENTE / CULTURA / CULTURA / PROMOCIÓN DE LA CULTURA

Clasificación Económica	Denominación	Saldo Inicial Obligaciones Pdes. de Pago	Rectificaciones o Anulaciones Saldo Inicial	Total Obligaciones	Pagos Realizados	Total Obligaciones Pdes. de Pago
7.6.1	A AYUNTAMIENTOS	82.943,16	0,00	82.943,16	82.943,16	0,00
7.6.1.02	X	49.934,03	0,00	49.934,03	49.934,03	0,00
7.6.1.03	X	13.009,13	0,00	13.009,13	13.009,13	0,00
7.6.1.07	X	20.000,00	0,00	20.000,00	20.000,00	0,00
7.8	A FAMILIAS E INSTITUCIONES SIN FINES DE LUCRO	16.177,09	0,00	16.177,09	16.177,09	0,00
7.8.2	X	16.177,09	0,00	16.177,09	16.177,09	0,00
7.8.2.00	X	16.177,09	0,00	16.177,09	16.177,09	0,00
Total Orgánico / Funcional	190601 / 3311	1.020.520,82	0,00	1.020.520,82	1.020.520,82	0,00



Clasificación Orgánica 190601 DESARROLLO ECONÓMICO E INNOVACIÓN / DIRECCIÓN GENERAL DE CULTURA Y TURISMO / SERVICIOS GENERALES

Clasificación Funcional 3321 PRODUCCIÓN DE BIENES PÚBLICOS DE CARÁCTER PREFERENTE / CULTURA / PATRIMONIO HISTÓRICO-ARTÍSTICO / PATRIMONIO HISTÓRICO-ARTÍSTICO

Clasificación Económica	Denominación	Saldo Inicial Obligaciones Pdes. de Pago	Rectificaciones o Anulaciones Saldo Inicial	Total Obligaciones	Pagos Realizados	Total Obligaciones Pdes. de Pago
2	GASTOS EN BIENES CORRIENTES Y SERVICIOS	28.258,45	0,00	28.258,45	28.258,45	0,00
2.2	MATERIAL, SUMINISTROS Y OTROS	28.258,45	0,00	28.258,45	28.258,45	0,00
2.2.1	SUMINISTROS	468,31	0,00	468,31	468,31	0,00
2.2.1.00	ENERGIA ELECTRICA	468,31	0,00	468,31	468,31	0,00
2.2.6	GASTOS DIVERSOS	469,32	0,00	469,32	469,32	0,00
2.2.6.02	PUBLICIDAD Y PROPAGANDA	329,12	0,00	329,12	329,12	0,00
2.2.6.06	REUNIONES, CONFERENCIAS Y CURSOS	140,20	0,00	140,20	140,20	0,00
2.2.7	TRABAJOS REALIZADOS POR OTRAS EMPRESAS	27.320,82	0,00	27.320,82	27.320,82	0,00
2.2.7.06	ESTUDIOS Y TRABAJOS TECNICOS	7.865,00	0,00	7.865,00	7.865,00	0,00
2.2.7.12	SERVICIOS CONTRATADOS DE COMEDOR	17.999,36	0,00	17.999,36	17.999,36	0,00
2.2.7.99	OTROS	1.456,46	0,00	1.456,46	1.456,46	0,00
6	INVERSIONES REALES	75.787,61	0,00	75.787,61	75.787,61	0,00
6.5	GASTOS DE INVERSIONES EN PATRIMONIO HISTORICO	75.787,61	0,00	75.787,61	75.787,61	0,00
6.5.0	INVERSIONES EN PATRIMONIO HISTORICO DESTINADO AL USO GENERAL	75.787,61	0,00	75.787,61	75.787,61	0,00
6.5.0.01	CONSTRUCCION	46.585,00	0,00	46.585,00	46.585,00	0,00
6.5.0.03	INCORPORACION DE BIENES Y SERVICIOS	29.202,61	0,00	29.202,61	29.202,61	0,00
7	TRANSFERENCIAS DE CAPITAL	940.867,39	0,00	940.867,39	940.867,39	0,00
7.6	A CORPORACIONES LOCALES	305.600,35	0,00	305.600,35	305.600,35	0,00
7.6.1	A AYUNTAMIENTOS	305.600,35	0,00	305.600,35	305.600,35	0,00
7.6.1.00	X	37.060,00	0,00	37.060,00	37.060,00	0,00
7.6.1.03	X	268.540,35	0,00	268.540,35	268.540,35	0,00
7.8	A FAMILIAS E INSTITUCIONES SIN FINES DE LUCRO	635.267,04	0,00	635.267,04	635.267,04	0,00
7.8.0	X	635.267,04	0,00	635.267,04	635.267,04	0,00
7.8.0.00	X	60.000,00	0,00	60.000,00	60.000,00	0,00
7.8.0.01	X	26.642,17	0,00	26.642,17	26.642,17	0,00
7.8.0.02	X	548.624,87	0,00	548.624,87	548.624,87	0,00
Total Orgánico / Funcional	190601 / 3321	1.044.913,45	0,00	1.044.913,45	1.044.913,45	0,00



Clasificación Orgánica 190601 DESARROLLO ECONÓMICO E INNOVACIÓN / DIRECCIÓN GENERAL DE CULTURA Y TURISMO / SERVICIOS GENERALES

Clasificación Funcional 4311 ACTUACIONES DE CARÁCTER ECONÓMICO / TURISMO / TURISMO / PROMOCIÓN TURÍSTICA

Clasificación Económica	Denominación	Saldo Inicial Obligaciones Pdes. de Pago	Rectificaciones o Anulaciones Saldo Inicial	Total Obligaciones	Pagos Realizados	Total Obligaciones Pdes. de Pago
4	TRANSFERENCIAS CORRIENTES	508.148,58	0,00	508.148,58	508.148,58	0,00
4.6	A CORPORACIONES LOCALES	257.542,02	0,00	257.542,02	257.542,02	0,00
4.6.1	A AYUNTAMIENTOS	252.502,02	0,00	252.502,02	252.502,02	0,00
4.6.1.00	X	145.738,33	0,00	145.738,33	145.738,33	0,00
4.6.1.01	X	12.500,00	0,00	12.500,00	12.500,00	0,00
4.6.1.02	X	25.000,00	0,00	25.000,00	25.000,00	0,00
4.6.1.03	X	12.500,00	0,00	12.500,00	12.500,00	0,00
4.6.1.04	X	24.213,68	0,00	24.213,68	24.213,68	0,00
4.6.1.05	X	12.500,00	0,00	12.500,00	12.500,00	0,00
4.6.1.06	X	6.050,01	0,00	6.050,01	6.050,01	0,00
4.6.1.08	X	7.000,00	0,00	7.000,00	7.000,00	0,00
4.6.1.09	X	7.000,00	0,00	7.000,00	7.000,00	0,00
4.6.2	A MANCOMUNIDADES DE MUNICIPIOS	5.040,00	0,00	5.040,00	5.040,00	0,00
4.6.2.00	X	5.040,00	0,00	5.040,00	5.040,00	0,00
4.7	A EMPRESAS PRIVADAS	10.638,69	0,00	10.638,69	10.638,69	0,00
4.7.0	X	10.638,69	0,00	10.638,69	10.638,69	0,00
4.7.0.00	X	10.638,69	0,00	10.638,69	10.638,69	0,00
4.8	A FAMILIAS E INSTITUCIONES SIN FINES DE LUCRO	239.967,87	0,00	239.967,87	239.967,87	0,00
4.8.1	X	239.967,87	0,00	239.967,87	239.967,87	0,00
4.8.1.00	X	120.967,87	0,00	120.967,87	120.967,87	0,00
4.8.1.02	X	5.000,00	0,00	5.000,00	5.000,00	0,00
4.8.1.03	X	5.000,00	0,00	5.000,00	5.000,00	0,00
4.8.1.04	X	50.000,00	0,00	50.000,00	50.000,00	0,00
4.8.1.05	X	50.000,00	0,00	50.000,00	50.000,00	0,00
4.8.1.06	X	9.000,00	0,00	9.000,00	9.000,00	0,00
7	TRANSFERENCIAS DE CAPITAL	264.192,14	0,00	264.192,14	264.192,14	0,00
7.6	A CORPORACIONES LOCALES	194.310,01	0,00	194.310,01	194.310,01	0,00
7.6.1	A AYUNTAMIENTOS	183.827,19	0,00	183.827,19	183.827,19	0,00
7.6.1.00	X	133.856,28	0,00	133.856,28	133.856,28	0,00
7.6.1.01	X	49.970,91	0,00	49.970,91	49.970,91	0,00
7.6.2	A MANCOMUNIDADES DE MUNICIPIOS	10.482,82	0,00	10.482,82	10.482,82	0,00
7.6.2.01	X	10.482,82	0,00	10.482,82	10.482,82	0,00
7.7	A EMPRESAS PRIVADAS	44.882,13	0,00	44.882,13	44.882,13	0,00



Gobierno
de La
Rioja

LKCAM310

Hacienda

SICAP - Sistema de Información Contable

OBLIGACIONES DE PRESUPUESTOS CERRADOS

Ejercicio: 2019

Página 137

Ejercicio Origen: 2018

Información a fecha: 31/12/2019

Unidad monetaria: Euros

Clasificación Orgánica 190601 DESARROLLO ECONÓMICO E INNOVACIÓN / DIRECCIÓN GENERAL DE CULTURA Y TURISMO / SERVICIOS GENERALES

Clasificación Funcional 4311 ACTUACIONES DE CARÁCTER ECONÓMICO / TURISMO / TURISMO / PROMOCIÓN TURÍSTICA

Clasificación Económica	Denominación	Saldo Inicial Obligaciones Pdes. de Pago	Rectificaciones o Anulaciones Saldo Inicial	Total Obligaciones	Pagos Realizados	Total Obligaciones Pdes. de Pago
7.7.0	X	44.882,13	0,00	44.882,13	44.882,13	0,00
7.7.0.00	X	44.882,13	0,00	44.882,13	44.882,13	0,00
7.8	A FAMILIAS E INSTITUCIONES SIN FINES DE LUCRO	25.000,00	0,00	25.000,00	25.000,00	0,00
7.8.1	X	25.000,00	0,00	25.000,00	25.000,00	0,00
7.8.1.00	X	25.000,00	0,00	25.000,00	25.000,00	0,00
Total Orgánico / Funcional	190601 / 4311	772.340,72	0,00	772.340,72	772.340,72	0,00



Gobierno
de La
Rioja

Hacienda

Ejercicio: 2019

SICAP - Sistema de Información Contable

OBLIGACIONES DE PRESUPUESTOS CERRADOS

Página 138

Ejercicio Origen: 2018

Información a fecha: 31/12/2019

Unidad monetaria: Euros

Clasificación Orgánica 190601 DESARROLLO ECONÓMICO E INNOVACIÓN / DIRECCIÓN GENERAL DE CULTURA Y TURISMO / SERVICIOS GENERALES

Clasificación Funcional 4312 ACTUACIONES DE CARÁCTER ECONÓMICO / TURISMO / TURISMO / INFRAESTRUCTURAS TURÍSTICAS

Clasificación Económica	Denominación	Saldo Inicial Obligaciones Pdes. de Pago	Rectificaciones o Anulaciones Saldo Inicial	Total Obligaciones	Pagos Realizados	Total Obligaciones Pdes. de Pago
2	GASTOS EN BIENES CORRIENTES Y SERVICIOS	4.780,60	0,00	4.780,60	4.780,60	0,00
2.2	MATERIAL, SUMINISTROS Y OTROS	4.780,60	0,00	4.780,60	4.780,60	0,00
2.2.1	SUMINISTROS	4.780,60	0,00	4.780,60	4.780,60	0,00
2.2.1.00	ENERGIA ELECTRICA	4.780,60	0,00	4.780,60	4.780,60	0,00
6	INVERSIONES REALES	94.338,16	0,00	94.338,16	94.338,16	0,00
6.3	INVERSION DE REPOSICION ASOCIADA AL FUNCION. OPERAT. DE LOS SERVICIOS	94.338,16	0,00	94.338,16	94.338,16	0,00
6.3.2	EDIFICIOS Y OTRAS CONSTRUCCIONES	91.252,66	0,00	91.252,66	91.252,66	0,00
6.3.2.01	CONSTRUCCION	84.682,36	0,00	84.682,36	84.682,36	0,00
6.3.2.03	INCORPORACION DE BIENES Y SERVICIOS	6.570,30	0,00	6.570,30	6.570,30	0,00
6.3.3	MAQUINARIA, INSTALACIONES Y UTILLAJE	3.085,50	0,00	3.085,50	3.085,50	0,00
6.3.3.03	INCORPORACION DE BIENES Y SERVICIOS	3.085,50	0,00	3.085,50	3.085,50	0,00
Total Orgánico / Funcional	190601 / 4312	99.118,76	0,00	99.118,76	99.118,76	0,00



Gobierno
de La
Rioja

Hacienda

Ejercicio: 2019

SICAP - Sistema de Información Contable

OBLIGACIONES DE PRESUPUESTOS CERRADOS

Página 139

Ejercicio Origen: 2018

Información a fecha: 31/12/2019

Unidad monetaria: Euros

Clasificación Orgánica 190601 DESARROLLO ECONÓMICO E INNOVACIÓN / DIRECCIÓN GENERAL DE CULTURA Y TURISMO / SERVICIOS GENERALES

Clasificación Funcional 4611 ACTUACIONES DE CARÁCTER ECONÓMICO / INVESTIGACION, DESARROLLO E INNOVACION / INVESTIGACIÓN, DESARROLLO E INNOVACIÓN / INVESTIGACIÓN Y DESARROLLO

Clasificación Económica	Denominación	Saldo Inicial Obligaciones Pdes. de Pago	Rectificaciones o Anulaciones Saldo Inicial	Total Obligaciones	Pagos Realizados	Total Obligaciones Pdes. de Pago
2	GASTOS EN BIENES CORRIENTES Y SERVICIOS	10.341,71	0,00	10.341,71	10.341,71	0,00
2.2	MATERIAL, SUMINISTROS Y OTROS	10.341,71	0,00	10.341,71	10.341,71	0,00
2.2.7	TRABAJOS REALIZADOS POR OTRAS EMPRESAS	10.341,71	0,00	10.341,71	10.341,71	0,00
2.2.7.06	ESTUDIOS Y TRABAJOS TECNICOS	10.341,71	0,00	10.341,71	10.341,71	0,00
4	TRANSFERENCIAS CORRIENTES	148.872,97	0,00	148.872,97	148.872,97	0,00
4.4	AL RESTO DEL SECTOR PUBLICO DE LA C.A.R.	85.325,00	0,00	85.325,00	85.325,00	0,00
4.4.8	OTROS ENTES SP SEGUN CN	85.325,00	0,00	85.325,00	85.325,00	0,00
4.4.8.00	X	47.250,00	0,00	47.250,00	47.250,00	0,00
4.4.8.01	X	38.075,00	0,00	38.075,00	38.075,00	0,00
4.6	A CORPORACIONES LOCALES	63.547,97	0,00	63.547,97	63.547,97	0,00
4.6.1	A AYUNTAMIENTOS	63.547,97	0,00	63.547,97	63.547,97	0,00
4.6.1.01	X	56.719,81	0,00	56.719,81	56.719,81	0,00
4.6.1.07	X	6.828,16	0,00	6.828,16	6.828,16	0,00
6	INVERSIONES REALES	113.298,35	0,00	113.298,35	113.298,35	0,00
6.5	GASTOS DE INVERSIONES EN PATRIMONIO HISTORICO	113.298,35	0,00	113.298,35	113.298,35	0,00
6.5.0	INVERSIONES EN PATRIMONIO HISTORICO DESTINADO AL USO GENERAL	113.298,35	0,00	113.298,35	113.298,35	0,00
6.5.0.03	INCORPORACION DE BIENES Y SERVICIOS	113.298,35	0,00	113.298,35	113.298,35	0,00
Total Orgánico / Funcional	190601 / 4611	272.513,03	0,00	272.513,03	272.513,03	0,00



**Gobierno
de La
Rioja**

LKCAM310

Hacienda

SICAP - Sistema de Información Contable

OBLIGACIONES DE PRESUPUESTOS CERRADOS

Ejercicio: 2019

Página 140

Ejercicio Origen: 2018


Información a fecha: 31/12/2019

Unidad monetaria: Euros

Clasificación Orgánica 190602 DESARROLLO ECONÓMICO E INNOVACIÓN / DIRECCIÓN GENERAL DE CULTURA Y TURISMO / ARCHIVO HISTÓRICO

Clasificación Funcional 3312 PRODUCCIÓN DE BIENES PÚBLICOS DE CARÁCTER PREFERENTE / CULTURA / CULTURA / MUSEOS, ARCHIVOS Y BIBLIOTECAS

Clasificación Económica	Denominación	Saldo Inicial Obligaciones Pdes. de Pago	Rectificaciones o Anulaciones Saldo Inicial	Total Obligaciones	Pagos Realizados	Total Obligaciones Pdes. de Pago
2	GASTOS EN BIENES CORRIENTES Y SERVICIOS	2.215,56	0,00	2.215,56	2.215,56	0,00
2.2	MATERIAL, SUMINISTROS Y OTROS	2.215,56	0,00	2.215,56	2.215,56	0,00
2.2.1	SUMINISTROS	2.215,56	0,00	2.215,56	2.215,56	0,00
2.2.1.00	ENERGIA ELECTRICA	2.215,56	0,00	2.215,56	2.215,56	0,00
4	TRANSFERENCIAS CORRIENTES	1.916,00	0,00	1.916,00	1.916,00	0,00
4.8	A FAMILIAS E INSTITUCIONES SIN FINES DE LUCRO	1.916,00	0,00	1.916,00	1.916,00	0,00
4.8.0	X	1.916,00	0,00	1.916,00	1.916,00	0,00
4.8.0.00	X	1.916,00	0,00	1.916,00	1.916,00	0,00
Total Orgánico / Funcional	190602 / 3312	4.131,56	0,00	4.131,56	4.131,56	0,00



Clasificación Orgánica 190603 DESARROLLO ECONÓMICO E INNOVACIÓN / DIRECCIÓN GENERAL DE CULTURA Y TURISMO / BIBLIOTECA PÚBLICA

Clasificación Funcional 3312 PRODUCCIÓN DE BIENES PÚBLICOS DE CARÁCTER PREFERENTE / CULTURA / CULTURA / MUSEOS, ARCHIVOS Y BIBLIOTECAS

Clasificación Económica	Denominación	Saldo Inicial Obligaciones Pdes. de Pago	Rectificaciones o Anulaciones Saldo Inicial	Total Obligaciones	Pagos Realizados	Total Obligaciones Pdes. de Pago
2	GASTOS EN BIENES CORRIENTES Y SERVICIOS	47.155,97	0,00	47.155,97	47.155,97	0,00
2.2	MATERIAL, SUMINISTROS Y OTROS	47.155,97	0,00	47.155,97	47.155,97	0,00
2.2.1	SUMINISTROS	6.216,47	0,00	6.216,47	6.216,47	0,00
2.2.1.00	ENERGIA ELECTRICA	6.216,47	0,00	6.216,47	6.216,47	0,00
2.2.6	GASTOS DIVERSOS	17.104,96	0,00	17.104,96	17.104,96	0,00
2.2.6.06	REUNIONES, CONFERENCIAS Y CURSOS	17.104,96	0,00	17.104,96	17.104,96	0,00
2.2.7	TRABAJOS REALIZADOS POR OTRAS EMPRESAS	23.834,54	0,00	23.834,54	23.834,54	0,00
2.2.7.13	X	23.834,54	0,00	23.834,54	23.834,54	0,00
4	TRANSFERENCIAS CORRIENTES	1.916,00	0,00	1.916,00	1.916,00	0,00
4.8	A FAMILIAS E INSTITUCIONES SIN FINES DE LUCRO	1.916,00	0,00	1.916,00	1.916,00	0,00
4.8.0	X	1.916,00	0,00	1.916,00	1.916,00	0,00
4.8.0.00	X	1.916,00	0,00	1.916,00	1.916,00	0,00
6	INVERSIONES REALES	33.883,99	0,00	33.883,99	33.883,99	0,00
6.2	INVERSION NUEVA ASOCIADA AL FUNCIONAMIENTO OPERATIVO DE LOS SERVICIOS	19.258,07	0,00	19.258,07	19.258,07	0,00
6.2.5	MOBILIARIO Y ENSERES	3.043,83	0,00	3.043,83	3.043,83	0,00
6.2.5.00	ADQUISICION	3.043,83	0,00	3.043,83	3.043,83	0,00
6.2.9	OTROS ACTIVOS MATERIALES	16.214,24	0,00	16.214,24	16.214,24	0,00
6.2.9.00	ADQUISICION	15.379,34	0,00	15.379,34	15.379,34	0,00
6.2.9.04	X	834,90	0,00	834,90	834,90	0,00
6.3	INVERSION DE REPOSICION ASOCIADA AL FUNCION. OPERAT. DE LOS SERVICIOS	2.783,00	0,00	2.783,00	2.783,00	0,00
6.3.5	MOBILIARIO Y ENSERES	2.783,00	0,00	2.783,00	2.783,00	0,00
6.3.5.00	ADQUISICION	2.783,00	0,00	2.783,00	2.783,00	0,00
6.6	INVERSIONES GESTIONADAS PARA OTROS ENTES	11.842,92	0,00	11.842,92	11.842,92	0,00
6.6.9	OTROS ACTIVOS MATERIALES	11.842,92	0,00	11.842,92	11.842,92	0,00
6.6.9.00	ADQUISICION	11.842,92	0,00	11.842,92	11.842,92	0,00
Total Orgánico / Funcional	190603 / 3312	82.955,96	0,00	82.955,96	82.955,96	0,00



Ejercicio Origen: 2018

Información a fecha: 31/12/2019

Unidad monetaria: Euros

Clasificación Orgánica 190604 DESARROLLO ECONÓMICO E INNOVACIÓN / DIRECCIÓN GENERAL DE CULTURA Y TURISMO / MUSEO

Clasificación Funcional 3312 PRODUCCIÓN DE BIENES PÚBLICOS DE CARÁCTER PREFERENTE / CULTURA / CULTURA / MUSEOS, ARCHIVOS Y BIBLIOTECAS

Clasificación Económica	Denominación	Saldo Inicial Obligaciones Pdes. de Pago	Rectificaciones o Anulaciones Saldo Inicial	Total Obligaciones	Pagos Realizados	Total Obligaciones Pdes. de Pago
2	GASTOS EN BIENES CORRIENTES Y SERVICIOS	42.512,44	0,00	42.512,44	42.512,44	0,00
2.2	MATERIAL, SUMINISTROS Y OTROS	42.512,44	0,00	42.512,44	42.512,44	0,00
2.2.1	SUMINISTROS	17.148,36	0,00	17.148,36	17.148,36	0,00
2.2.1.00	ENERGIA ELECTRICA	9.758,16	0,00	9.758,16	9.758,16	0,00
2.2.1.02	GAS	7.390,20	0,00	7.390,20	7.390,20	0,00
2.2.7	TRABAJOS REALIZADOS POR OTRAS EMPRESAS	25.364,08	0,00	25.364,08	25.364,08	0,00
2.2.7.01	SEGURIDAD	15.405,62	0,00	15.405,62	15.405,62	0,00
2.2.7.99	OTROS	9.958,46	0,00	9.958,46	9.958,46	0,00
Total Orgánico / Funcional	190604 / 3312	42.512,44	0,00	42.512,44	42.512,44	0,00



Clasificación Orgánica 2001 POLÍTICAS SOCIALES, FAMILIA, IGUALDAD Y JUSTICIA / SECRETARIA GENERAL TÉCNICA

Clasificación Funcional 2311 ACTUACIONES DE PROTECCIÓN Y PROMOCIÓN SOCIAL / SERVICIOS SOCIALES / GESTIÓN DE SERVICIOS SOCIALES / ADMINISTRACIÓN GENERAL DE SERVICIOS SOCIALES

Clasificación Económica	Denominación	Saldo Inicial Obligaciones Pdes. de Pago	Rectificaciones o Anulaciones Saldo Inicial	Total Obligaciones	Pagos Realizados	Total Obligaciones Pdes. de Pago
2	GASTOS EN BIENES CORRIENTES Y SERVICIOS	153.226,76	0,00	153.226,76	153.226,76	0,00
2.1	REPARACIONES, MANTENIMIENTO Y CONSERVACION	6.591,93	0,00	6.591,93	6.591,93	0,00
2.1.2	EDIFICIOS Y OTRAS CONSTRUCCIONES	2.597,66	0,00	2.597,66	2.597,66	0,00
2.1.2.00	INMOVILIZADO PROPIO	2.597,66	0,00	2.597,66	2.597,66	0,00
2.1.3	MAQUINARIA, INSTALACION Y UTILLAJE	3.907,15	0,00	3.907,15	3.907,15	0,00
2.1.3.00	INMOVILIZADO PROPIO	3.907,15	0,00	3.907,15	3.907,15	0,00
2.1.5	MOBILIARIO Y ENSERES	87,12	0,00	87,12	87,12	0,00
2.1.5.00	INMOVILIZADO PROPIO	87,12	0,00	87,12	87,12	0,00
2.2	MATERIAL, SUMINISTROS Y OTROS	146.343,71	0,00	146.343,71	146.343,71	0,00
2.2.0	MATERIAL DE OFICINA	4.245,65	0,00	4.245,65	4.245,65	0,00
2.2.0.00	ORDINARIO NO INVENTARIABLE	3.867,65	0,00	3.867,65	3.867,65	0,00
2.2.0.01	PRENSA, REVISTAS, LIBROS Y OTRAS PUBLICACIONES	378,00	0,00	378,00	378,00	0,00
2.2.1	SUMINISTROS	10.917,50	0,00	10.917,50	10.917,50	0,00
2.2.1.00	ENERGIA ELECTRICA	5.891,35	0,00	5.891,35	5.891,35	0,00
2.2.1.02	GAS	3.336,44	0,00	3.336,44	3.336,44	0,00
2.2.1.04	VESTUARIO	954,99	0,00	954,99	954,99	0,00
2.2.1.07	MATERIALES ESPECIALES	397,67	0,00	397,67	397,67	0,00
2.2.1.23	CALZADO	337,05	0,00	337,05	337,05	0,00
2.2.2	COMUNICACIONES	52.414,76	0,00	52.414,76	52.414,76	0,00
2.2.2.01	POSTALES	52.414,76	0,00	52.414,76	52.414,76	0,00
2.2.3	TRANSPORTES	2.057,96	0,00	2.057,96	2.057,96	0,00
2.2.7	TRABAJOS REALIZADOS POR OTRAS EMPRESAS	76.707,84	0,00	76.707,84	76.707,84	0,00
2.2.7.00	LIMPIEZA Y ASEO	16.309,87	0,00	16.309,87	16.309,87	0,00
2.2.7.01	SEGURIDAD	16.333,31	0,00	16.333,31	16.333,31	0,00
2.2.7.14	X	16.988,98	0,00	16.988,98	16.988,98	0,00
2.2.7.15	X	26.678,32	0,00	26.678,32	26.678,32	0,00
2.2.7.99	OTROS	397,36	0,00	397,36	397,36	0,00
2.3	INDEMNIZACION POR RAZON DEL SERVICIO	291,12	0,00	291,12	291,12	0,00
2.3.0	DIETAS	145,76	0,00	145,76	145,76	0,00
2.3.1	LOCOMOCION	145,36	0,00	145,36	145,36	0,00
3	GASTOS FINANCIEROS	2.708,38	0,00	2.708,38	2.708,38	0,00
3.4	DE DEPOSITOS, FIANZAS Y OTROS	2.708,38	0,00	2.708,38	2.708,38	0,00
3.4.2	INTERESES DE DEMORA	2.708,38	0,00	2.708,38	2.708,38	0,00



Gobierno
de La
Rioja

Hacienda

Ejercicio: 2019

SICAP - Sistema de Información Contable

OBLIGACIONES DE PRESUPUESTOS CERRADOS

Página 144

Ejercicio Origen: 2018

Información a fecha: 31/12/2019

Unidad monetaria: Euros

Clasificación Orgánica 2001 POLÍTICAS SOCIALES, FAMILIA, IGUALDAD Y JUSTICIA / SECRETARIA GENERAL TÉCNICA

Clasificación Funcional 2311 ACTUACIONES DE PROTECCIÓN Y PROMOCIÓN SOCIAL / SERVICIOS SOCIALES / GESTIÓN DE SERVICIOS SOCIALES / ADMINISTRACIÓN GENERAL DE SERVICIOS SOCIALES

Clasificación Económica	Denominación	Saldo Inicial Obligaciones Pdes. de Pago	Rectificaciones o Anulaciones Saldo Inicial	Total Obligaciones	Pagos Realizados	Total Obligaciones Pdes. de Pago
6	INVERSIONES REALES	2.953,92	0,00	2.953,92	2.953,92	0,00
6.3	INVERSION DE REPOSICION ASOCIADA AL FUNCION. OPERAT. DE LOS SERVICIOS	2.953,92	0,00	2.953,92	2.953,92	0,00
6.3.5	MOBILIARIO Y ENSERES	2.953,92	0,00	2.953,92	2.953,92	0,00
6.3.5.00	ADQUISICION	2.953,92	0,00	2.953,92	2.953,92	0,00
Total Orgánico / Funcional	2001 / 2311	158.889,06	0,00	158.889,06	158.889,06	0,00



Ejercicio Origen: 2018

Información a fecha: 31/12/2019

Unidad monetaria: Euros

Clasificación Orgánica 2001 POLÍTICAS SOCIALES, FAMILIA, IGUALDAD Y JUSTICIA / SECRETARIA GENERAL TÉCNICA

Clasificación Funcional 2326 ACTUACIONES DE PROTECCIÓN Y PROMOCIÓN SOCIAL / SERVICIOS SOCIALES / ACCIÓN SOCIAL / SERVICIOS COMUNITARIOS

Clasificación Económica	Denominación	Saldo Inicial Obligaciones Pdes. de Pago	Rectificaciones o Anulaciones Saldo Inicial	Total Obligaciones	Pagos Realizados	Total Obligaciones Pdes. de Pago
2	GASTOS EN BIENES CORRIENTES Y SERVICIOS	21.387,26	0,00	21.387,26	21.387,26	0,00
2.1	REPARACIONES, MANTENIMIENTO Y CONSERVACION	10.693,99	0,00	10.693,99	10.693,99	0,00
2.1.2	EDIFICIOS Y OTRAS CONSTRUCCIONES	10.075,16	0,00	10.075,16	10.075,16	0,00
2.1.2.00	INMOVILIZADO PROPIO	10.075,16	0,00	10.075,16	10.075,16	0,00
2.1.3	MAQUINARIA, INSTALACION Y UTILLAJE	618,83	0,00	618,83	618,83	0,00
2.1.3.00	INMOVILIZADO PROPIO	618,83	0,00	618,83	618,83	0,00
2.2	MATERIAL, SUMINISTROS Y OTROS	7.437,92	0,00	7.437,92	7.437,92	0,00
2.2.7	TRABAJOS REALIZADOS POR OTRAS EMPRESAS	7.437,92	0,00	7.437,92	7.437,92	0,00
2.2.7.00	LIMPIEZA Y ASEO	7.437,92	0,00	7.437,92	7.437,92	0,00
2.3	INDEMNIZACION POR RAZON DEL SERVICIO	3.255,35	0,00	3.255,35	3.255,35	0,00
2.3.0	DIETAS	222,27	0,00	222,27	222,27	0,00
2.3.1	LOCOMOCION	3.033,08	0,00	3.033,08	3.033,08	0,00
Total Orgánico / Funcional	2001 / 2326	21.387,26	0,00	21.387,26	21.387,26	0,00



Clasificación Orgánica 2002 POLÍTICAS SOCIALES, FAMILIA, IGUALDAD Y JUSTICIA / D.G. DE JUSTICIA E INTERIOR

Clasificación Funcional 1111 SERVICIOS PÚBLICOS BÁSICOS / JUSTICIA / JUSTICIA / JUSTICIA

Clasificación Económica	Denominación	Saldo Inicial Obligaciones Pdes. de Pago	Rectificaciones o Anulaciones Saldo Inicial	Total Obligaciones	Pagos Realizados	Total Obligaciones Pdes. de Pago
2	GASTOS EN BIENES CORRIENTES Y SERVICIOS	550.907,53	0,00	550.907,53	550.907,53	0,00
2.1	REPARACIONES, MANTENIMIENTO Y CONSERVACION	25.195,12	0,00	25.195,12	25.195,12	0,00
2.1.3	MAQUINARIA, INSTALACION Y UTILLAJE	23.570,38	0,00	23.570,38	23.570,38	0,00
2.1.3.00	INMOVILIZADO PROPIO	23.570,38	0,00	23.570,38	23.570,38	0,00
2.1.4	ELEMENTOS DE TRANSPORTE	1.624,74	0,00	1.624,74	1.624,74	0,00
2.1.4.00	INMOVILIZADO PROPIO	1.624,74	0,00	1.624,74	1.624,74	0,00
2.2	MATERIAL, SUMINISTROS Y OTROS	523.651,11	0,00	523.651,11	523.651,11	0,00
2.2.0	MATERIAL DE OFICINA	10.549,64	0,00	10.549,64	10.549,64	0,00
2.2.0.00	ORDINARIO NO INVENTARIABLE	10.549,64	0,00	10.549,64	10.549,64	0,00
2.2.1	SUMINISTROS	42.728,50	0,00	42.728,50	42.728,50	0,00
2.2.1.00	ENERGIA ELECTRICA	17.536,28	0,00	17.536,28	17.536,28	0,00
2.2.1.01	AGUA	421,36	0,00	421,36	421,36	0,00
2.2.1.02	GAS	12.276,41	0,00	12.276,41	12.276,41	0,00
2.2.1.03	COMBUSTIBLES Y CARBURANTES	148,37	0,00	148,37	148,37	0,00
2.2.1.23	CALZADO	480,85	0,00	480,85	480,85	0,00
2.2.1.99	OTROS SUMINISTROS	11.865,23	0,00	11.865,23	11.865,23	0,00
2.2.2	COMUNICACIONES	46.722,37	0,00	46.722,37	46.722,37	0,00
2.2.2.01	POSTALES	46.722,37	0,00	46.722,37	46.722,37	0,00
2.2.3	TRANSPORTES	729,43	0,00	729,43	729,43	0,00
2.2.5	TRIBUTOS	169,00	0,00	169,00	169,00	0,00
2.2.5.00	LOCALES	43,50	0,00	43,50	43,50	0,00
2.2.5.01	AUTONOMICAS	125,50	0,00	125,50	125,50	0,00
2.2.6	GASTOS DIVERSOS	4.204,69	0,00	4.204,69	4.204,69	0,00
2.2.6.06	REUNIONES, CONFERENCIAS Y CURSOS	3.978,21	0,00	3.978,21	3.978,21	0,00
2.2.6.99	OTROS	226,48	0,00	226,48	226,48	0,00
2.2.7	TRABAJOS REALIZADOS POR OTRAS EMPRESAS	418.547,48	0,00	418.547,48	418.547,48	0,00
2.2.7.00	LIMPIEZA Y ASEO	78.653,47	0,00	78.653,47	78.653,47	0,00
2.2.7.01	SEGURIDAD	87.926,93	0,00	87.926,93	87.926,93	0,00
2.2.7.02	VALORACIONES Y PERITAJES	6.926,33	0,00	6.926,33	6.926,33	0,00
2.2.7.06	ESTUDIOS Y TRABAJOS TECNICOS	202.476,65	0,00	202.476,65	202.476,65	0,00
2.2.7.99	OTROS	42.564,10	0,00	42.564,10	42.564,10	0,00
2.3	INDEMNIZACION POR RAZON DEL SERVICIO	2.061,30	0,00	2.061,30	2.061,30	0,00
2.3.0	DIETAS	1.104,64	0,00	1.104,64	1.104,64	0,00



Clasificación Orgánica 2002 POLÍTICAS SOCIALES, FAMILIA, IGUALDAD Y JUSTICIA / D.G. DE JUSTICIA E INTERIOR

Clasificación Funcional 1111 SERVICIOS PÚBLICOS BÁSICOS / JUSTICIA / JUSTICIA / JUSTICIA

Clasificación Económica	Denominación	Saldo Inicial Obligaciones Pdes. de Pago	Rectificaciones o Anulaciones Saldo Inicial	Total Obligaciones	Pagos Realizados	Total Obligaciones Pdes. de Pago
2.3.1	LOCOMOCION	956,66	0,00	956,66	956,66	0,00
4	TRANSFERENCIAS CORRIENTES	77.405,02	0,00	77.405,02	77.405,02	0,00
4.8	A FAMILIAS E INSTITUCIONES SIN FINES DE LUCRO	77.405,02	0,00	77.405,02	77.405,02	0,00
4.8.1	X	42.330,39	0,00	42.330,39	42.330,39	0,00
4.8.1.01	X	22.297,87	0,00	22.297,87	22.297,87	0,00
4.8.1.02	X	8.100,75	0,00	8.100,75	8.100,75	0,00
4.8.1.03	X	3.897,64	0,00	3.897,64	3.897,64	0,00
4.8.1.04	X	8.034,13	0,00	8.034,13	8.034,13	0,00
4.8.9	X	35.074,63	0,00	35.074,63	35.074,63	0,00
4.8.9.02	X	30.360,00	0,00	30.360,00	30.360,00	0,00
4.8.9.03	X	4.714,63	0,00	4.714,63	4.714,63	0,00
6	INVERSIONES REALES	48.912,22	0,00	48.912,22	48.912,22	0,00
6.3	INVERSION DE REPOSICION ASOCIADA AL FUNCION. OPERAT. DE LOS SERVICIOS	48.912,22	0,00	48.912,22	48.912,22	0,00
6.3.2	EDIFICIOS Y OTRAS CONSTRUCCIONES	42.881,64	0,00	42.881,64	42.881,64	0,00
6.3.2.00	ADQUISICION	1.929,00	0,00	1.929,00	1.929,00	0,00
6.3.2.01	CONSTRUCCION	40.952,64	0,00	40.952,64	40.952,64	0,00
6.3.5	MOBILIARIO Y ENSERES	6.030,58	0,00	6.030,58	6.030,58	0,00
6.3.5.00	ADQUISICION	6.030,58	0,00	6.030,58	6.030,58	0,00
Total Orgánico / Funcional	2002 / 1111	677.224,77	0,00	677.224,77	677.224,77	0,00



Clasificación Orgánica 2002 POLÍTICAS SOCIALES, FAMILIA, IGUALDAD Y JUSTICIA / D.G. DE JUSTICIA E INTERIOR

Clasificación Funcional 1311 SERVICIOS PÚBLICOS BÁSICOS / SEGURIDAD / SEGURIDAD / PROTECCIÓN CIVIL

Clasificación Económica	Denominación	Saldo Inicial Obligaciones Pdes. de Pago	Rectificaciones o Anulaciones Saldo Inicial	Total Obligaciones	Pagos Realizados	Total Obligaciones Pdes. de Pago
2	GASTOS EN BIENES CORRIENTES Y SERVICIOS	210.291,82	0,00	210.291,82	210.291,82	0,00
2.1	REPARACIONES, MANTENIMIENTO Y CONSERVACION	29.563,17	0,00	29.563,17	29.563,17	0,00
2.1.2	EDIFICIOS Y OTRAS CONSTRUCCIONES	348,48	0,00	348,48	348,48	0,00
2.1.2.00	INMOVILIZADO PROPIO	348,48	0,00	348,48	348,48	0,00
2.1.3	MAQUINARIA, INSTALACION Y UTILLAJE	18.311,26	0,00	18.311,26	18.311,26	0,00
2.1.3.00	INMOVILIZADO PROPIO	18.311,26	0,00	18.311,26	18.311,26	0,00
2.1.4	ELEMENTOS DE TRANSPORTE	10.903,43	0,00	10.903,43	10.903,43	0,00
2.1.4.00	INMOVILIZADO PROPIO	10.903,43	0,00	10.903,43	10.903,43	0,00
2.2	MATERIAL, SUMINISTROS Y OTROS	180.728,65	0,00	180.728,65	180.728,65	0,00
2.2.0	MATERIAL DE OFICINA	773,01	0,00	773,01	773,01	0,00
2.2.0.00	ORDINARIO NO INVENTARIABLE	773,01	0,00	773,01	773,01	0,00
2.2.1	SUMINISTROS	4.917,93	0,00	4.917,93	4.917,93	0,00
2.2.1.00	ENERGIA ELECTRICA	2.325,50	0,00	2.325,50	2.325,50	0,00
2.2.1.03	COMBUSTIBLES Y CARBURANTES	155,98	0,00	155,98	155,98	0,00
2.2.1.04	VESTUARIO	1.382,30	0,00	1.382,30	1.382,30	0,00
2.2.1.23	CALZADO	1.054,15	0,00	1.054,15	1.054,15	0,00
2.2.3	TRANSPORTES	59,56	0,00	59,56	59,56	0,00
2.2.4	PRIMAS DE SEGUROS	15.652,00	0,00	15.652,00	15.652,00	0,00
2.2.4.99	OTROS RIESGOS	15.652,00	0,00	15.652,00	15.652,00	0,00
2.2.6	GASTOS DIVERSOS	45,16	0,00	45,16	45,16	0,00
2.2.6.99	OTROS	45,16	0,00	45,16	45,16	0,00
2.2.7	TRABAJOS REALIZADOS POR OTRAS EMPRESAS	159.280,99	0,00	159.280,99	159.280,99	0,00
2.2.7.00	LIMPIEZA Y ASEO	1.125,97	0,00	1.125,97	1.125,97	0,00
2.2.7.06	ESTUDIOS Y TRABAJOS TECNICOS	5.291,72	0,00	5.291,72	5.291,72	0,00
2.2.7.21	X	152.863,30	0,00	152.863,30	152.863,30	0,00
4	TRANSFERENCIAS CORRIENTES	19.083,37	0,00	19.083,37	19.083,37	0,00
4.8	A FAMILIAS E INSTITUCIONES SIN FINES DE LUCRO	19.083,37	0,00	19.083,37	19.083,37	0,00
4.8.1	X	11.083,37	0,00	11.083,37	11.083,37	0,00
4.8.1.00	X	11.083,37	0,00	11.083,37	11.083,37	0,00
4.8.9	X	8.000,00	0,00	8.000,00	8.000,00	0,00
4.8.9.01	X	3.000,00	0,00	3.000,00	3.000,00	0,00
4.8.9.02	X	5.000,00	0,00	5.000,00	5.000,00	0,00
6	INVERSIONES REALES	67.027,95	0,00	67.027,95	67.027,95	0,00



Gobierno
de La
Rioja

LKCAM310

Hacienda

SICAP - Sistema de Información Contable

OBLIGACIONES DE PRESUPUESTOS CERRADOS

Ejercicio: 2019

Página 149

Ejercicio Origen: 2018

Información a fecha: 31/12/2019

Unidad monetaria: Euros

Clasificación Orgánica 2002 POLÍTICAS SOCIALES, FAMILIA, IGUALDAD Y JUSTICIA / D.G. DE JUSTICIA E INTERIOR

Clasificación Funcional 1311 SERVICIOS PÚBLICOS BÁSICOS / SEGURIDAD / SEGURIDAD / PROTECCIÓN CIVIL

Clasificación Económica	Denominación	Saldo Inicial Obligaciones Pdes. de Pago	Rectificaciones o Anulaciones Saldo Inicial	Total Obligaciones	Pagos Realizados	Total Obligaciones Pdes. de Pago
6.3	INVERSION DE REPOSICION ASOCIADA AL FUNCION. OPERAT. DE LOS SERVICIOS	67.027,95	0,00	67.027,95	67.027,95	0,00
6.3.4	ELEMENTOS DE TRANSPORTE	66.247,50	0,00	66.247,50	66.247,50	0,00
6.3.4.00	ADQUISICION	66.247,50	0,00	66.247,50	66.247,50	0,00
6.3.5	MOBILIARIO Y ENSERES	780,45	0,00	780,45	780,45	0,00
6.3.5.00	ADQUISICION	780,45	0,00	780,45	780,45	0,00
Total Orgánico / Funcional	2002 / 1311	296.403,14	0,00	296.403,14	296.403,14	0,00



Clasificación Orgánica 2002 POLÍTICAS SOCIALES, FAMILIA, IGUALDAD Y JUSTICIA / D.G. DE JUSTICIA E INTERIOR

Clasificación Funcional 1312 SERVICIOS PÚBLICOS BÁSICOS / SEGURIDAD / SEGURIDAD / INTERIOR

Clasificación Económica	Denominación	Saldo Inicial Obligaciones Pdes. de Pago	Rectificaciones o Anulaciones Saldo Inicial	Total Obligaciones	Pagos Realizados	Total Obligaciones Pdes. de Pago
2	GASTOS EN BIENES CORRIENTES Y SERVICIOS	3.422,14	0,00	3.422,14	3.422,14	0,00
2.2	MATERIAL, SUMINISTROS Y OTROS	3.277,90	0,00	3.277,90	3.277,90	0,00
2.2.6	GASTOS DIVERSOS	3.277,90	0,00	3.277,90	3.277,90	0,00
2.2.6.06	REUNIONES, CONFERENCIAS Y CURSOS	1.424,23	0,00	1.424,23	1.424,23	0,00
2.2.6.10	X	1.056,48	0,00	1.056,48	1.056,48	0,00
2.2.6.99	OTROS	797,19	0,00	797,19	797,19	0,00
2.3	INDEMNIZACION POR RAZON DEL SERVICIO	144,24	0,00	144,24	144,24	0,00
2.3.0	DIETAS	19,54	0,00	19,54	19,54	0,00
2.3.1	LOCOMOCION	124,70	0,00	124,70	124,70	0,00
4	TRANSFERENCIAS CORRIENTES	63.354,00	0,00	63.354,00	63.354,00	0,00
4.8	A FAMILIAS E INSTITUCIONES SIN FINES DE LUCRO	63.354,00	0,00	63.354,00	63.354,00	0,00
4.8.9	X	63.354,00	0,00	63.354,00	63.354,00	0,00
4.8.9.01	X	10.000,00	0,00	10.000,00	10.000,00	0,00
4.8.9.02	X	18.354,00	0,00	18.354,00	18.354,00	0,00
4.8.9.03	X	17.500,00	0,00	17.500,00	17.500,00	0,00
4.8.9.04	X	17.500,00	0,00	17.500,00	17.500,00	0,00
Total Orgánico / Funcional	2002 / 1312	66.776,14	0,00	66.776,14	66.776,14	0,00



Gobierno
de La
Rioja

Hacienda

Ejercicio: 2019

SICAP - Sistema de Información Contable

OBLIGACIONES DE PRESUPUESTOS CERRADOS

Página 151

Ejercicio Origen: 2018

Información a fecha: 31/12/2019

Unidad monetaria: Euros

Clasificación Orgánica 2002 POLÍTICAS SOCIALES, FAMILIA, IGUALDAD Y JUSTICIA / D.G. DE JUSTICIA E INTERIOR

Clasificación Funcional 2324 ACTUACIONES DE PROTECCIÓN Y PROMOCIÓN SOCIAL / SERVICIOS SOCIALES / ACCIÓN SOCIAL / INFANCIA Y MENORES

Clasificación Económica	Denominación	Saldo Inicial Obligaciones Pdes. de Pago	Rectificaciones o Anulaciones Saldo Inicial	Total Obligaciones	Pagos Realizados	Total Obligaciones Pdes. de Pago
2	GASTOS EN BIENES CORRIENTES Y SERVICIOS	293.730,74	0,00	293.730,74	293.730,74	0,00
2.2	MATERIAL, SUMINISTROS Y OTROS	293.730,74	0,00	293.730,74	293.730,74	0,00
2.2.6	GASTOS DIVERSOS	5.800,76	0,00	5.800,76	5.800,76	0,00
2.2.6.12	X	5.800,76	0,00	5.800,76	5.800,76	0,00
2.2.7	TRABAJOS REALIZADOS POR OTRAS EMPRESAS	287.929,98	0,00	287.929,98	287.929,98	0,00
2.2.7.06	ESTUDIOS Y TRABAJOS TECNICOS	287.929,98	0,00	287.929,98	287.929,98	0,00
Total Orgánico / Funcional	2002 / 2324	293.730,74	0,00	293.730,74	293.730,74	0,00



Clasificación Orgánica 2003 POLÍTICAS SOCIALES, FAMILIA, IGUALDAD Y JUSTICIA / DIRECCIÓN GENERAL DEL DEPORTE Y DEL INSTITUTO RIOJANO DE LA JUVENTUD

Clasificación Funcional 2711 ACTUACIONES DE PROTECCIÓN Y PROMOCIÓN SOCIAL / JUVENTUD / JUVENTUD / JUVENTUD

Clasificación Económica	Denominación	Saldo Inicial Obligaciones Pdes. de Pago	Rectificaciones o Anulaciones Saldo Inicial	Total Obligaciones	Pagos Realizados	Total Obligaciones Pdes. de Pago
2	GASTOS EN BIENES CORRIENTES Y SERVICIOS	141.443,57	0,00	141.443,57	141.443,57	0,00
2.1	REPARACIONES, MANTENIMIENTO Y CONSERVACION	4.264,51	0,00	4.264,51	4.264,51	0,00
2.1.2	EDIFICIOS Y OTRAS CONSTRUCCIONES	1.190,64	0,00	1.190,64	1.190,64	0,00
2.1.2.00	INMOVILIZADO PROPIO	1.190,64	0,00	1.190,64	1.190,64	0,00
2.1.3	MAQUINARIA, INSTALACION Y UTILLAJE	3.073,87	0,00	3.073,87	3.073,87	0,00
2.1.3.00	INMOVILIZADO PROPIO	3.073,87	0,00	3.073,87	3.073,87	0,00
2.2	MATERIAL, SUMINISTROS Y OTROS	137.047,38	0,00	137.047,38	137.047,38	0,00
2.2.0	MATERIAL DE OFICINA	552,52	0,00	552,52	552,52	0,00
2.2.0.00	ORDINARIO NO INVENTARIABLE	552,52	0,00	552,52	552,52	0,00
2.2.1	SUMINISTROS	4.327,31	0,00	4.327,31	4.327,31	0,00
2.2.1.00	ENERGIA ELECTRICA	1.098,95	0,00	1.098,95	1.098,95	0,00
2.2.1.02	GAS	124,18	0,00	124,18	124,18	0,00
2.2.1.08	X	2.446,62	0,00	2.446,62	2.446,62	0,00
2.2.1.99	OTROS SUMINISTROS	657,56	0,00	657,56	657,56	0,00
2.2.6	GASTOS DIVERSOS	55.827,29	0,00	55.827,29	55.827,29	0,00
2.2.6.10	X	55.827,29	0,00	55.827,29	55.827,29	0,00
2.2.7	TRABAJOS REALIZADOS POR OTRAS EMPRESAS	76.340,26	0,00	76.340,26	76.340,26	0,00
2.2.7.00	LIMPIEZA Y ASEO	5.075,36	0,00	5.075,36	5.075,36	0,00
2.2.7.01	SEGURIDAD	8.716,48	0,00	8.716,48	8.716,48	0,00
2.2.7.03	POSTALES	89,13	0,00	89,13	89,13	0,00
2.2.7.16	X	60.407,05	0,00	60.407,05	60.407,05	0,00
2.2.7.99	OTROS	2.052,24	0,00	2.052,24	2.052,24	0,00
2.3	INDEMNIZACION POR RAZON DEL SERVICIO	131,68	0,00	131,68	131,68	0,00
2.3.1	LOCOMOCION	131,68	0,00	131,68	131,68	0,00
4	TRANSFERENCIAS CORRIENTES	441.729,77	0,00	441.729,77	441.729,77	0,00
4.4	AL RESTO DEL SECTOR PUBLICO DE LA C.A.R.	42.557,50	0,00	42.557,50	42.557,50	0,00
4.4.7	OTROS ENTES SP.	42.557,50	0,00	42.557,50	42.557,50	0,00
4.4.7.00	X	20.409,84	0,00	20.409,84	20.409,84	0,00
4.4.7.01	X	22.147,66	0,00	22.147,66	22.147,66	0,00
4.6	A CORPORACIONES LOCALES	150.602,39	0,00	150.602,39	150.602,39	0,00
4.6.1	A AYUNTAMIENTOS	150.602,39	0,00	150.602,39	150.602,39	0,00
4.6.1.01	X	119.779,87	0,00	119.779,87	119.779,87	0,00
4.6.1.02	X	30.822,52	0,00	30.822,52	30.822,52	0,00



Clasificación Orgánica 2003 POLÍTICAS SOCIALES, FAMILIA, IGUALDAD Y JUSTICIA / DIRECCIÓN GENERAL DEL DEPORTE Y DEL INSTITUTO RIOJANO DE LA JUVENTUD

Clasificación Funcional 2711 ACTUACIONES DE PROTECCIÓN Y PROMOCIÓN SOCIAL / JUVENTUD / JUVENTUD / JUVENTUD

Clasificación Económica	Denominación	Saldo Inicial Obligaciones Pdes. de Pago	Rectificaciones o Anulaciones Saldo Inicial	Total Obligaciones	Pagos Realizados	Total Obligaciones Pdes. de Pago
4.8	A FAMILIAS E INSTITUCIONES SIN FINES DE LUCRO	248.569,88	0,00	248.569,88	248.569,88	0,00
4.8.0	X	45.062,77	0,00	45.062,77	45.062,77	0,00
4.8.0.00	X	17.693,40	0,00	17.693,40	17.693,40	0,00
4.8.0.02	X	27.369,37	0,00	27.369,37	27.369,37	0,00
4.8.1	X	203.507,11	0,00	203.507,11	203.507,11	0,00
4.8.1.01	X	24.158,43	0,00	24.158,43	24.158,43	0,00
4.8.1.03	X	10.858,00	0,00	10.858,00	10.858,00	0,00
4.8.1.04	X	15.284,21	0,00	15.284,21	15.284,21	0,00
4.8.1.05	X	15.410,00	0,00	15.410,00	15.410,00	0,00
4.8.1.06	X	10.634,00	0,00	10.634,00	10.634,00	0,00
4.8.1.07	X	15.584,00	0,00	15.584,00	15.584,00	0,00
4.8.1.09	X	5.081,52	0,00	5.081,52	5.081,52	0,00
4.8.1.10	X	14.975,65	0,00	14.975,65	14.975,65	0,00
4.8.1.11	X	12.377,00	0,00	12.377,00	12.377,00	0,00
4.8.1.12	X	10.000,00	0,00	10.000,00	10.000,00	0,00
4.8.1.13	X	69.144,30	0,00	69.144,30	69.144,30	0,00
7	TRANSFERENCIAS DE CAPITAL	160.451,17	0,00	160.451,17	160.451,17	0,00
7.6	A CORPORACIONES LOCALES	160.451,17	0,00	160.451,17	160.451,17	0,00
7.6.1	A AYUNTAMIENTOS	160.451,17	0,00	160.451,17	160.451,17	0,00
7.6.1.00	X	33.451,17	0,00	33.451,17	33.451,17	0,00
7.6.1.01	X	40.000,00	0,00	40.000,00	40.000,00	0,00
7.6.1.02	X	80.000,00	0,00	80.000,00	80.000,00	0,00
7.6.1.03	X	7.000,00	0,00	7.000,00	7.000,00	0,00
Total Orgánico / Funcional	2003 / 2711	743.624,51	0,00	743.624,51	743.624,51	0,00



Clasificación Orgánica 2003 POLÍTICAS SOCIALES, FAMILIA, IGUALDAD Y JUSTICIA / DIRECCIÓN GENERAL DEL DEPORTE Y DEL INSTITUTO RIOJANO DE LA JUVENTUD

Clasificación Funcional 3411 PRODUCCIÓN DE BIENES PÚBLICOS DE CARÁCTER PREFERENTE / DEPORTE / DEPORTE / DEPORTE

Clasificación Económica	Denominación	Saldo Inicial Obligaciones Pdes. de Pago	Rectificaciones o Anulaciones Saldo Inicial	Total Obligaciones	Pagos Realizados	Total Obligaciones Pdes. de Pago
2	GASTOS EN BIENES CORRIENTES Y SERVICIOS	366.622,87	0,00	366.622,87	366.622,87	0,00
2.0	ARRENDAMIENTOS Y CANONES	237,35	0,00	237,35	237,35	0,00
2.0.3	MAQUINARIA, INSTALACION Y UTILLAJE	237,35	0,00	237,35	237,35	0,00
2.1	REPARACIONES, MANTENIMIENTO Y CONSERVACION	36.830,02	0,00	36.830,02	36.830,02	0,00
2.1.2	EDIFICIOS Y OTRAS CONSTRUCCIONES	6.307,58	0,00	6.307,58	6.307,58	0,00
2.1.2.00	INMOVILIZADO PROPIO	6.307,58	0,00	6.307,58	6.307,58	0,00
2.1.3	MAQUINARIA, INSTALACION Y UTILLAJE	29.957,94	0,00	29.957,94	29.957,94	0,00
2.1.3.00	INMOVILIZADO PROPIO	29.957,94	0,00	29.957,94	29.957,94	0,00
2.1.4	ELEMENTOS DE TRANSPORTE	155,42	0,00	155,42	155,42	0,00
2.1.4.00	INMOVILIZADO PROPIO	155,42	0,00	155,42	155,42	0,00
2.1.5	MOBILIARIO Y ENSERES	409,08	0,00	409,08	409,08	0,00
2.1.5.00	INMOVILIZADO PROPIO	409,08	0,00	409,08	409,08	0,00
2.2	MATERIAL, SUMINISTROS Y OTROS	328.901,44	0,00	328.901,44	328.901,44	0,00
2.2.0	MATERIAL DE OFICINA	608,34	0,00	608,34	608,34	0,00
2.2.0.00	ORDINARIO NO INVENTARIABLE	608,34	0,00	608,34	608,34	0,00
2.2.1	SUMINISTROS	114.414,65	0,00	114.414,65	114.414,65	0,00
2.2.1.00	ENERGIA ELECTRICA	49.509,46	0,00	49.509,46	49.509,46	0,00
2.2.1.02	GAS	24.490,40	0,00	24.490,40	24.490,40	0,00
2.2.1.08	X	5.299,56	0,00	5.299,56	5.299,56	0,00
2.2.1.99	OTROS SUMINISTROS	35.115,23	0,00	35.115,23	35.115,23	0,00
2.2.2	COMUNICACIONES	343,90	0,00	343,90	343,90	0,00
2.2.2.01	POSTALES	343,90	0,00	343,90	343,90	0,00
2.2.4	PRIMAS DE SEGUROS	265,44	0,00	265,44	265,44	0,00
2.2.4.99	OTROS RIESGOS	265,44	0,00	265,44	265,44	0,00
2.2.5	TRIBUTOS	1.978,18	0,00	1.978,18	1.978,18	0,00
2.2.5.01	AUTONOMICAS	1.978,18	0,00	1.978,18	1.978,18	0,00
2.2.6	GASTOS DIVERSOS	35.649,72	0,00	35.649,72	35.649,72	0,00
2.2.6.06	REUNIONES, CONFERENCIAS Y CURSOS	5.750,00	0,00	5.750,00	5.750,00	0,00
2.2.6.09	X	16.749,72	0,00	16.749,72	16.749,72	0,00
2.2.6.99	OTROS	13.150,00	0,00	13.150,00	13.150,00	0,00
2.2.7	TRABAJOS REALIZADOS POR OTRAS EMPRESAS	175.641,21	0,00	175.641,21	175.641,21	0,00
2.2.7.00	LIMPIEZA Y ASEO	23.380,33	0,00	23.380,33	23.380,33	0,00
2.2.7.01	SEGURIDAD	336,05	0,00	336,05	336,05	0,00



Clasificación Orgánica 2003 POLÍTICAS SOCIALES, FAMILIA, IGUALDAD Y JUSTICIA / DIRECCIÓN GENERAL DEL DEPORTE Y DEL INSTITUTO RIOJANO DE LA JUVENTUD

Clasificación Funcional 3411 PRODUCCIÓN DE BIENES PÚBLICOS DE CARÁCTER PREFERENTE / DEPORTE / DEPORTE / DEPORTE

Clasificación Económica	Denominación	Saldo Inicial Obligaciones Pdes. de Pago	Rectificaciones o Anulaciones Saldo Inicial	Total Obligaciones	Pagos Realizados	Total Obligaciones Pdes. de Pago
2.2.7.06	ESTUDIOS Y TRABAJOS TECNICOS	4.980,48	0,00	4.980,48	4.980,48	0,00
2.2.7.13	X	107.156,38	0,00	107.156,38	107.156,38	0,00
2.2.7.99	OTROS	39.787,97	0,00	39.787,97	39.787,97	0,00
2.3	INDEMNIZACION POR RAZON DEL SERVICIO	654,06	0,00	654,06	654,06	0,00
2.3.1	LOCOMOCION	286,66	0,00	286,66	286,66	0,00
2.3.3	OTRAS INDEMNIZACIONES.	367,40	0,00	367,40	367,40	0,00
4	TRANSFERENCIAS CORRIENTES	390.026,34	0,00	390.026,34	390.026,34	0,00
4.4	AL RESTO DEL SECTOR PUBLICO DE LA C.A.R.	21.666,74	0,00	21.666,74	21.666,74	0,00
4.4.1	A FUNDACIONES	21.666,74	0,00	21.666,74	21.666,74	0,00
4.4.1.00	X	21.666,74	0,00	21.666,74	21.666,74	0,00
4.6	A CORPORACIONES LOCALES	145.043,15	0,00	145.043,15	145.043,15	0,00
4.6.1	A AYUNTAMIENTOS	145.043,15	0,00	145.043,15	145.043,15	0,00
4.6.1.00	X	4.786,31	0,00	4.786,31	4.786,31	0,00
4.6.1.01	X	140.256,84	0,00	140.256,84	140.256,84	0,00
4.8	A FAMILIAS E INSTITUCIONES SIN FINES DE LUCRO	223.316,45	0,00	223.316,45	223.316,45	0,00
4.8.0	X	51.843,76	0,00	51.843,76	51.843,76	0,00
4.8.0.00	X	51.843,76	0,00	51.843,76	51.843,76	0,00
4.8.2	X	91.028,69	0,00	91.028,69	91.028,69	0,00
4.8.2.00	X	91.028,69	0,00	91.028,69	91.028,69	0,00
4.8.3	X	80.444,00	0,00	80.444,00	80.444,00	0,00
4.8.3.00	X	80.444,00	0,00	80.444,00	80.444,00	0,00
6	INVERSIONES REALES	1.014,34	0,00	1.014,34	1.014,34	0,00
6.2	INVERSION NUEVA ASOCIADA AL FUNCIONAMIENTO OPERATIVO DE LOS SERVICIOS	1.014,34	0,00	1.014,34	1.014,34	0,00
6.2.2	EDIFICIOS Y OTRAS CONSTRUCCIONES	1.014,34	0,00	1.014,34	1.014,34	0,00
6.2.2.01	CONSTRUCCION	1.014,34	0,00	1.014,34	1.014,34	0,00
7	TRANSFERENCIAS DE CAPITAL	255.350,21	0,00	255.350,21	255.350,21	0,00
7.6	A CORPORACIONES LOCALES	255.350,21	0,00	255.350,21	255.350,21	0,00
7.6.1	A AYUNTAMIENTOS	255.350,21	0,00	255.350,21	255.350,21	0,00
7.6.1.02	X	160.350,21	0,00	160.350,21	160.350,21	0,00
7.6.1.03	X	95.000,00	0,00	95.000,00	95.000,00	0,00
Total Orgánico / Funcional	2003 / 3411	1.013.013,76	0,00	1.013.013,76	1.013.013,76	0,00



**Gobierno
de La
Rioja**

Hacienda

Ejercicio: 2019

SICAP - Sistema de Información Contable

OBLIGACIONES DE PRESUPUESTOS CERRADOS

Página 156

Ejercicio Origen: 2018


Información a fecha: 31/12/2019

Unidad monetaria: Euros

Clasificación Orgánica 200401 POLÍTICAS SOCIALES, FAMILIA, IGUALDAD Y JUSTICIA / DIRECCIÓN GENERAL DE SERVICIOS SOCIALES / SERVICIOS GENERALES

Clasificación Funcional 2311 ACTUACIONES DE PROTECCIÓN Y PROMOCIÓN SOCIAL / SERVICIOS SOCIALES / GESTIÓN DE SERVICIOS SOCIALES / ADMINISTRACIÓN GENERAL DE SERVICIOS SOCIALES

Clasificación Económica	Denominación	Saldo Inicial Obligaciones Pdtes. de Pago	Rectificaciones o Anulaciones Saldo Inicial	Total Obligaciones	Pagos Realizados	Total Obligaciones Pdtes. de Pago
2	GASTOS EN BIENES CORRIENTES Y SERVICIOS	11.630,98	0,00	11.630,98	11.630,98	0,00
2.1	REPARACIONES, MANTENIMIENTO Y CONSERVACION	10.934,22	0,00	10.934,22	10.934,22	0,00
2.1.2	EDIFICIOS Y OTRAS CONSTRUCCIONES	922,14	0,00	922,14	922,14	0,00
2.1.2.00	INMOVILIZADO PROPIO	922,14	0,00	922,14	922,14	0,00
2.1.3	MAQUINARIA, INSTALACION Y UTILLAJE	9.514,34	0,00	9.514,34	9.514,34	0,00
2.1.3.00	INMOVILIZADO PROPIO	9.514,34	0,00	9.514,34	9.514,34	0,00
2.1.4	ELEMENTOS DE TRANSPORTE	243,64	0,00	243,64	243,64	0,00
2.1.4.00	INMOVILIZADO PROPIO	243,64	0,00	243,64	243,64	0,00
2.1.5	MOBILIARIO Y ENSERES	254,10	0,00	254,10	254,10	0,00
2.1.5.00	INMOVILIZADO PROPIO	254,10	0,00	254,10	254,10	0,00
2.3	INDEMNIZACION POR RAZON DEL SERVICIO	696,76	0,00	696,76	696,76	0,00
2.3.0	DIETAS	258,10	0,00	258,10	258,10	0,00
2.3.1	LOCOMOCION	438,66	0,00	438,66	438,66	0,00
4	TRANSFERENCIAS CORRIENTES	17.743,37	0,00	17.743,37	17.743,37	0,00
4.4	AL RESTO DEL SECTOR PUBLICO DE LA C.A.R.	17.743,37	0,00	17.743,37	17.743,37	0,00
4.4.1	A FUNDACIONES	17.743,37	0,00	17.743,37	17.743,37	0,00
4.4.1.00	X	17.743,37	0,00	17.743,37	17.743,37	0,00
Total Orgánico / Funcional	200401 / 2311	29.374,35	0,00	29.374,35	29.374,35	0,00



Gobierno
de La
Rioja

Hacienda

Ejercicio: 2019

SICAP - Sistema de Información Contable

OBLIGACIONES DE PRESUPUESTOS CERRADOS

Página 157

Ejercicio Origen: 2018


Información a fecha: 31/12/2019

Unidad monetaria: Euros

Clasificación Orgánica 200401 POLÍTICAS SOCIALES, FAMILIA, IGUALDAD Y JUSTICIA / DIRECCIÓN GENERAL DE SERVICIOS SOCIALES / SERVICIOS GENERALES

Clasificación Funcional 2321 ACTUACIONES DE PROTECCIÓN Y PROMOCIÓN SOCIAL / SERVICIOS SOCIALES / ACCIÓN SOCIAL / EXCLUSIÓN SOCIAL E INMIGRACIÓN

Clasificación Económica	Denominación	Saldo Inicial Obligaciones Pdes. de Pago	Rectificaciones o Anulaciones Saldo Inicial	Total Obligaciones	Pagos Realizados	Total Obligaciones Pdes. de Pago
4	TRANSFERENCIAS CORRIENTES	234.257,79	0,00	234.257,79	234.257,79	0,00
4.8	A FAMILIAS E INSTITUCIONES SIN FINES DE LUCRO	234.257,79	0,00	234.257,79	234.257,79	0,00
4.8.0	X	234.257,79	0,00	234.257,79	234.257,79	0,00
4.8.0.02	X	8.051,52	0,00	8.051,52	8.051,52	0,00
4.8.0.03	X	85.182,99	0,00	85.182,99	85.182,99	0,00
4.8.0.04	X	80.000,00	0,00	80.000,00	80.000,00	0,00
4.8.0.05	X	8.531,93	0,00	8.531,93	8.531,93	0,00
4.8.0.06	X	14.846,90	0,00	14.846,90	14.846,90	0,00
4.8.0.07	X	37.644,45	0,00	37.644,45	37.644,45	0,00
Total Orgánico / Funcional	200401 / 2321	234.257,79	0,00	234.257,79	234.257,79	0,00



Clasificación Orgánica 200401 POLÍTICAS SOCIALES, FAMILIA, IGUALDAD Y JUSTICIA / DIRECCIÓN GENERAL DE SERVICIOS SOCIALES / SERVICIOS GENERALES

Clasificación Funcional 2322 ACTUACIONES DE PROTECCIÓN Y PROMOCIÓN SOCIAL / SERVICIOS SOCIALES / ACCIÓN SOCIAL / MAYORES

Clasificación Económica	Denominación	Saldo Inicial Obligaciones Pdes. de Pago	Rectificaciones o Anulaciones Saldo Inicial	Total Obligaciones	Pagos Realizados	Total Obligaciones Pdes. de Pago
2	GASTOS EN BIENES CORRIENTES Y SERVICIOS	4.699.297,19	0,00	4.699.297,19	4.699.297,19	0,00
2.2	MATERIAL, SUMINISTROS Y OTROS	4.699.297,19	0,00	4.699.297,19	4.699.297,19	0,00
2.2.7	TRABAJOS REALIZADOS POR OTRAS EMPRESAS	4.699.297,19	0,00	4.699.297,19	4.699.297,19	0,00
2.2.7.16	X	285.248,07	0,00	285.248,07	285.248,07	0,00
2.2.7.17	X	4.284.009,62	0,00	4.284.009,62	4.284.009,62	0,00
2.2.7.21	X	130.039,50	0,00	130.039,50	130.039,50	0,00
4	TRANSFERENCIAS CORRIENTES	75.482,00	0,00	75.482,00	75.482,00	0,00
4.4	AL RESTO DEL SECTOR PUBLICO DE LA C.A.R.	18.042,00	0,00	18.042,00	18.042,00	0,00
4.4.9	UNIVERSIDADES CAR	18.042,00	0,00	18.042,00	18.042,00	0,00
4.8	A FAMILIAS E INSTITUCIONES SIN FINES DE LUCRO	57.440,00	0,00	57.440,00	57.440,00	0,00
4.8.0	X	57.440,00	0,00	57.440,00	57.440,00	0,00
4.8.0.01	X	1.440,00	0,00	1.440,00	1.440,00	0,00
4.8.0.02	X	56.000,00	0,00	56.000,00	56.000,00	0,00
6	INVERSIONES REALES	28.139,03	0,00	28.139,03	28.139,03	0,00
6.2	INVERSION NUEVA ASOCIADA AL FUNCIONAMIENTO OPERATIVO DE LOS SERVICIOS	1.569,62	0,00	1.569,62	1.569,62	0,00
6.2.2	EDIFICIOS Y OTRAS CONSTRUCCIONES	1.262,28	0,00	1.262,28	1.262,28	0,00
6.2.2.03	INCORPORACION DE BIENES Y SERVICIOS	1.262,28	0,00	1.262,28	1.262,28	0,00
6.2.5	MOBILIARIO Y ENSERES	307,34	0,00	307,34	307,34	0,00
6.2.5.00	ADQUISICION	307,34	0,00	307,34	307,34	0,00
6.3	INVERSION DE REPOSICION ASOCIADA AL FUNCION. OPERAT. DE LOS SERVICIOS	26.569,41	0,00	26.569,41	26.569,41	0,00
6.3.2	EDIFICIOS Y OTRAS CONSTRUCCIONES	5.509,35	0,00	5.509,35	5.509,35	0,00
6.3.2.01	CONSTRUCCION	5.509,35	0,00	5.509,35	5.509,35	0,00
6.3.5	MOBILIARIO Y ENSERES	21.060,06	0,00	21.060,06	21.060,06	0,00
6.3.5.00	ADQUISICION	21.060,06	0,00	21.060,06	21.060,06	0,00
Total Orgánico / Funcional	200401 / 2322	4.802.918,22	0,00	4.802.918,22	4.802.918,22	0,00



Clasificación Orgánica 200401 POLÍTICAS SOCIALES, FAMILIA, IGUALDAD Y JUSTICIA / DIRECCIÓN GENERAL DE SERVICIOS SOCIALES / SERVICIOS GENERALES

Clasificación Funcional 2323 ACTUACIONES DE PROTECCIÓN Y PROMOCIÓN SOCIAL / SERVICIOS SOCIALES / ACCIÓN SOCIAL / DISCAPACIDAD

Clasificación Económica	Denominación	Saldo Inicial Obligaciones Pdes. de Pago	Rectificaciones o Anulaciones Saldo Inicial	Total Obligaciones	Pagos Realizados	Total Obligaciones Pdes. de Pago
2	GASTOS EN BIENES CORRIENTES Y SERVICIOS	1.522.857,84	0,00	1.522.857,84	1.522.857,84	0,00
2.2	MATERIAL, SUMINISTROS Y OTROS	1.522.857,84	0,00	1.522.857,84	1.522.857,84	0,00
2.2.7	TRABAJOS REALIZADOS POR OTRAS EMPRESAS	1.522.857,84	0,00	1.522.857,84	1.522.857,84	0,00
2.2.7.14	X	24.393,91	0,00	24.393,91	24.393,91	0,00
2.2.7.18	X	1.492.986,28	0,00	1.492.986,28	1.492.986,28	0,00
2.2.7.99	OTROS	5.477,65	0,00	5.477,65	5.477,65	0,00
4	TRANSFERENCIAS CORRIENTES	336.935,68	0,00	336.935,68	336.935,68	0,00
4.8	A FAMILIAS E INSTITUCIONES SIN FINES DE LUCRO	336.935,68	0,00	336.935,68	336.935,68	0,00
4.8.0	X	263.838,15	0,00	263.838,15	263.838,15	0,00
4.8.0.01	X	6.500,77	0,00	6.500,77	6.500,77	0,00
4.8.0.02	X	155.460,02	0,00	155.460,02	155.460,02	0,00
4.8.0.03	X	18.893,86	0,00	18.893,86	18.893,86	0,00
4.8.0.04	X	29.119,19	0,00	29.119,19	29.119,19	0,00
4.8.0.05	X	22.067,19	0,00	22.067,19	22.067,19	0,00
4.8.0.06	X	23.687,61	0,00	23.687,61	23.687,61	0,00
4.8.0.08	X	8.109,51	0,00	8.109,51	8.109,51	0,00
4.8.2	X	44.461,42	0,00	44.461,42	44.461,42	0,00
4.8.2.01	X	24.248,18	0,00	24.248,18	24.248,18	0,00
4.8.2.02	X	20.213,24	0,00	20.213,24	20.213,24	0,00
4.8.4	X	28.636,11	0,00	28.636,11	28.636,11	0,00
4.8.4.01	X	28.636,11	0,00	28.636,11	28.636,11	0,00
6	INVERSIONES REALES	22.530,93	0,00	22.530,93	22.530,93	0,00
6.2	INVERSION NUEVA ASOCIADA AL FUNCIONAMIENTO OPERATIVO DE LOS SERVICIOS	22.530,93	0,00	22.530,93	22.530,93	0,00
6.2.5	MOBILIARIO Y ENSERES	22.530,93	0,00	22.530,93	22.530,93	0,00
6.2.5.00	ADQUISICION	22.530,93	0,00	22.530,93	22.530,93	0,00
7	TRANSFERENCIAS DE CAPITAL	103.416,43	0,00	103.416,43	103.416,43	0,00
7.8	A FAMILIAS E INSTITUCIONES SIN FINES DE LUCRO	103.416,43	0,00	103.416,43	103.416,43	0,00
7.8.0	X	103.416,43	0,00	103.416,43	103.416,43	0,00
7.8.0.02	X	103.416,43	0,00	103.416,43	103.416,43	0,00
Total Orgánico / Funcional	200401 / 2323	1.985.740,88	0,00	1.985.740,88	1.985.740,88	0,00



Clasificación Orgánica 200401 POLÍTICAS SOCIALES, FAMILIA, IGUALDAD Y JUSTICIA / DIRECCIÓN GENERAL DE SERVICIOS SOCIALES / SERVICIOS GENERALES

Clasificación Funcional 2324 ACTUACIONES DE PROTECCIÓN Y PROMOCIÓN SOCIAL / SERVICIOS SOCIALES / ACCIÓN SOCIAL / INFANCIA Y MENORES

Clasificación Económica	Denominación	Saldo Inicial Obligaciones Pdes. de Pago	Rectificaciones o Anulaciones Saldo Inicial	Total Obligaciones	Pagos Realizados	Total Obligaciones Pdes. de Pago
2	GASTOS EN BIENES CORRIENTES Y SERVICIOS	854.050,96	0,00	854.050,96	854.050,96	0,00
2.1	REPARACIONES, MANTENIMIENTO Y CONSERVACION	11.569,83	0,00	11.569,83	11.569,83	0,00
2.1.2	EDIFICIOS Y OTRAS CONSTRUCCIONES	10.462,60	0,00	10.462,60	10.462,60	0,00
2.1.2.00	INMOVILIZADO PROPIO	10.462,60	0,00	10.462,60	10.462,60	0,00
2.1.3	MAQUINARIA, INSTALACION Y UTILLAJE	1.107,23	0,00	1.107,23	1.107,23	0,00
2.1.3.00	INMOVILIZADO PROPIO	1.107,23	0,00	1.107,23	1.107,23	0,00
2.2	MATERIAL, SUMINISTROS Y OTROS	842.481,13	0,00	842.481,13	842.481,13	0,00
2.2.7	TRABAJOS REALIZADOS POR OTRAS EMPRESAS	842.481,13	0,00	842.481,13	842.481,13	0,00
2.2.7.14	X	27.041,92	0,00	27.041,92	27.041,92	0,00
2.2.7.19	X	814.972,02	0,00	814.972,02	814.972,02	0,00
2.2.7.99	OTROS	467,19	0,00	467,19	467,19	0,00
4	TRANSFERENCIAS CORRIENTES	238.467,62	0,00	238.467,62	238.467,62	0,00
4.8	A FAMILIAS E INSTITUCIONES SIN FINES DE LUCRO	238.467,62	0,00	238.467,62	238.467,62	0,00
4.8.0	X	159.262,74	0,00	159.262,74	159.262,74	0,00
4.8.0.01	X	52.364,49	0,00	52.364,49	52.364,49	0,00
4.8.0.02	X	67.160,98	0,00	67.160,98	67.160,98	0,00
4.8.0.03	X	13.699,61	0,00	13.699,61	13.699,61	0,00
4.8.0.04	X	26.037,66	0,00	26.037,66	26.037,66	0,00
4.8.2	X	75.950,88	0,00	75.950,88	75.950,88	0,00
4.8.2.01	X	72.084,63	0,00	72.084,63	72.084,63	0,00
4.8.2.02	X	3.866,25	0,00	3.866,25	3.866,25	0,00
4.8.4	X	3.254,00	0,00	3.254,00	3.254,00	0,00
4.8.4.01	X	3.254,00	0,00	3.254,00	3.254,00	0,00
6	INVERSIONES REALES	2.681,36	0,00	2.681,36	2.681,36	0,00
6.3	INVERSION DE REPOSICION ASOCIADA AL FUNCION. OPERAT. DE LOS SERVICIOS	2.681,36	0,00	2.681,36	2.681,36	0,00
6.3.2	EDIFICIOS Y OTRAS CONSTRUCCIONES	2.681,36	0,00	2.681,36	2.681,36	0,00
6.3.2.01	CONSTRUCCION	2.681,36	0,00	2.681,36	2.681,36	0,00
Total Orgánico / Funcional	200401 / 2324	1.095.199,94	0,00	1.095.199,94	1.095.199,94	0,00



Clasificación Orgánica 200401 POLÍTICAS SOCIALES, FAMILIA, IGUALDAD Y JUSTICIA / DIRECCIÓN GENERAL DE SERVICIOS SOCIALES / SERVICIOS GENERALES

Clasificación Funcional 2326 ACTUACIONES DE PROTECCIÓN Y PROMOCIÓN SOCIAL / SERVICIOS SOCIALES / ACCIÓN SOCIAL / SERVICIOS COMUNITARIOS

Clasificación Económica	Denominación	Saldo Inicial Obligaciones Pdes. de Pago	Rectificaciones o Anulaciones Saldo Inicial	Total Obligaciones	Pagos Realizados	Total Obligaciones Pdes. de Pago
4	TRANSFERENCIAS CORRIENTES	3.551.963,64	0,00	3.551.963,64	3.551.963,64	0,00
4.6	A CORPORACIONES LOCALES	3.551.963,64	0,00	3.551.963,64	3.551.963,64	0,00
4.6.1	A AYUNTAMIENTOS	2.514.093,98	0,00	2.514.093,98	2.514.093,98	0,00
4.6.1.01	X	1.754.246,82	0,00	1.754.246,82	1.754.246,82	0,00
4.6.1.02	X	72.604,89	0,00	72.604,89	72.604,89	0,00
4.6.1.03	X	373.549,68	0,00	373.549,68	373.549,68	0,00
4.6.1.04	X	58.951,44	0,00	58.951,44	58.951,44	0,00
4.6.1.05	X	214.799,58	0,00	214.799,58	214.799,58	0,00
4.6.1.06	X	39.941,57	0,00	39.941,57	39.941,57	0,00
4.6.2	A MANCOMUNIDADES DE MUNICIPIOS	1.037.869,66	0,00	1.037.869,66	1.037.869,66	0,00
4.6.2.01	X	625.143,56	0,00	625.143,56	625.143,56	0,00
4.6.2.02	X	57.382,19	0,00	57.382,19	57.382,19	0,00
4.6.2.03	X	211.856,79	0,00	211.856,79	211.856,79	0,00
4.6.2.04	X	120.602,08	0,00	120.602,08	120.602,08	0,00
4.6.2.05	X	15.397,54	0,00	15.397,54	15.397,54	0,00
4.6.2.06	X	7.487,50	0,00	7.487,50	7.487,50	0,00
7	TRANSFERENCIAS DE CAPITAL	1.285,00	0,00	1.285,00	1.285,00	0,00
7.6	A CORPORACIONES LOCALES	1.285,00	0,00	1.285,00	1.285,00	0,00
7.6.2	A MANCOMUNIDADES DE MUNICIPIOS	1.285,00	0,00	1.285,00	1.285,00	0,00
Total Orgánico / Funcional	200401 / 2326	3.553.248,64	0,00	3.553.248,64	3.553.248,64	0,00



Ejercicio Origen: 2018

Información a fecha: 31/12/2019

Unidad monetaria: Euros

Clasificación Orgánica 200401 POLÍTICAS SOCIALES, FAMILIA, IGUALDAD Y JUSTICIA / DIRECCIÓN GENERAL DE SERVICIOS SOCIALES / SERVICIOS GENERALES

Clasificación Funcional 2331 ACTUACIONES DE PROTECCIÓN Y PROMOCIÓN SOCIAL / SERVICIOS SOCIALES / PROMOCIÓN SOCIAL / MUJER

Clasificación Económica	Denominación	Saldo Inicial Obligaciones Pdes. de Pago	Rectificaciones o Anulaciones Saldo Inicial	Total Obligaciones	Pagos Realizados	Total Obligaciones Pdes. de Pago
2	GASTOS EN BIENES CORRIENTES Y SERVICIOS	135.347,37	0,00	135.347,37	135.347,37	0,00
2.2	MATERIAL, SUMINISTROS Y OTROS	135.347,37	0,00	135.347,37	135.347,37	0,00
2.2.7	TRABAJOS REALIZADOS POR OTRAS EMPRESAS	135.347,37	0,00	135.347,37	135.347,37	0,00
2.2.7.00	LIMPIEZA Y ASEO	1.650,44	0,00	1.650,44	1.650,44	0,00
2.2.7.14	X	38.548,50	0,00	38.548,50	38.548,50	0,00
2.2.7.20	X	95.148,43	0,00	95.148,43	95.148,43	0,00
4	TRANSFERENCIAS CORRIENTES	48.253,88	0,00	48.253,88	48.253,88	0,00
4.8	A FAMILIAS E INSTITUCIONES SIN FINES DE LUCRO	48.253,88	0,00	48.253,88	48.253,88	0,00
4.8.0	X	40.509,02	0,00	40.509,02	40.509,02	0,00
4.8.0.01	X	496,00	0,00	496,00	496,00	0,00
4.8.0.02	X	8.642,45	0,00	8.642,45	8.642,45	0,00
4.8.0.03	X	6.001,11	0,00	6.001,11	6.001,11	0,00
4.8.0.04	X	15.000,00	0,00	15.000,00	15.000,00	0,00
4.8.0.05	X	10.369,46	0,00	10.369,46	10.369,46	0,00
4.8.4	X	7.744,86	0,00	7.744,86	7.744,86	0,00
4.8.4.03	X	7.744,86	0,00	7.744,86	7.744,86	0,00
Total Orgánico / Funcional	200401 / 2331	183.601,25	0,00	183.601,25	183.601,25	0,00



Gobierno
de La
Rioja

Hacienda

Ejercicio: 2019

SICAP - Sistema de Información Contable

OBLIGACIONES DE PRESUPUESTOS CERRADOS

Página 163

Ejercicio Origen: 2018

Información a fecha: 31/12/2019

Unidad monetaria: Euros

Clasificación Orgánica 200402 POLÍTICAS SOCIALES, FAMILIA, IGUALDAD Y JUSTICIA / DIRECCIÓN GENERAL DE SERVICIOS SOCIALES / CENTRO DE VALORACIÓN DE LA DISCAPACIDAD Y
DEPENDENCIA
Clasificación Funcional 2323 ACTUACIONES DE PROTECCIÓN Y PROMOCIÓN SOCIAL / SERVICIOS SOCIALES / ACCIÓN SOCIAL / DISCAPACIDAD


Clasificación Económica	Denominación	Saldo Inicial Obligaciones Pdes. de Pago	Rectificaciones o Anulaciones Saldo Inicial	Total Obligaciones	Pagos Realizados	Total Obligaciones Pdes. de Pago
2	GASTOS EN BIENES CORRIENTES Y SERVICIOS	24.939,23	0,00	24.939,23	24.939,23	0,00
2.1	REPARACIONES, MANTENIMIENTO Y CONSERVACION	1.488,72	0,00	1.488,72	1.488,72	0,00
2.1.2	EDIFICIOS Y OTRAS CONSTRUCCIONES	1.362,55	0,00	1.362,55	1.362,55	0,00
2.1.2.00	INMOVILIZADO PROPIO	1.362,55	0,00	1.362,55	1.362,55	0,00
2.1.3	MAQUINARIA, INSTALACION Y UTILLAJE	126,17	0,00	126,17	126,17	0,00
2.1.3.00	INMOVILIZADO PROPIO	126,17	0,00	126,17	126,17	0,00
2.2	MATERIAL, SUMINISTROS Y OTROS	23.450,51	0,00	23.450,51	23.450,51	0,00
2.2.0	MATERIAL DE OFICINA	1.634,86	0,00	1.634,86	1.634,86	0,00
2.2.0.00	ORDINARIO NO INVENTARIABLE	1.634,86	0,00	1.634,86	1.634,86	0,00
2.2.1	SUMINISTROS	3.362,63	0,00	3.362,63	3.362,63	0,00
2.2.1.00	ENERGIA ELECTRICA	3.290,63	0,00	3.290,63	3.290,63	0,00
2.2.1.07	MATERIALES ESPECIALES	72,00	0,00	72,00	72,00	0,00
2.2.7	TRABAJOS REALIZADOS POR OTRAS EMPRESAS	18.453,02	0,00	18.453,02	18.453,02	0,00
2.2.7.00	LIMPIEZA Y ASEO	8.052,82	0,00	8.052,82	8.052,82	0,00
2.2.7.01	SEGURIDAD	10.400,20	0,00	10.400,20	10.400,20	0,00
Total Orgánico / Funcional	200402 / 2323	24.939,23	0,00	24.939,23	24.939,23	0,00



Clasificación Orgánica 200403 POLÍTICAS SOCIALES, FAMILIA, IGUALDAD Y JUSTICIA / DIRECCIÓN GENERAL DE SERVICIOS SOCIALES / RESIDENCIA DE CALAHORRA

Clasificación Funcional 2322 ACTUACIONES DE PROTECCIÓN Y PROMOCIÓN SOCIAL / SERVICIOS SOCIALES / ACCIÓN SOCIAL / MAYORES


Clasificación Económica	Denominación	Saldo Inicial Obligaciones Pdes. de Pago	Rectificaciones o Anulaciones Saldo Inicial	Total Obligaciones	Pagos Realizados	Total Obligaciones Pdes. de Pago
2	GASTOS EN BIENES CORRIENTES Y SERVICIOS	195.996,76	0,00	195.996,76	195.996,76	0,00
2.2	MATERIAL, SUMINISTROS Y OTROS	195.996,76	0,00	195.996,76	195.996,76	0,00
2.2.0	MATERIAL DE OFICINA	177,97	0,00	177,97	177,97	0,00
2.2.0.00	ORDINARIO NO INVENTARIABLE	152,15	0,00	152,15	152,15	0,00
2.2.0.01	PRENSA, REVISTAS, LIBROS Y OTRAS PUBLICACIONES	25,82	0,00	25,82	25,82	0,00
2.2.1	SUMINISTROS	20.818,91	0,00	20.818,91	20.818,91	0,00
2.2.1.00	ENERGIA ELECTRICA	4.341,66	0,00	4.341,66	4.341,66	0,00
2.2.1.01	AGUA	5.301,02	0,00	5.301,02	5.301,02	0,00
2.2.1.02	GAS	6.896,56	0,00	6.896,56	6.896,56	0,00
2.2.1.06	PRODUCTOS FARMACEUTICOS	1.406,28	0,00	1.406,28	1.406,28	0,00
2.2.1.07	MATERIALES ESPECIALES	2.873,39	0,00	2.873,39	2.873,39	0,00
2.2.2	COMUNICACIONES	120,00	0,00	120,00	120,00	0,00
2.2.2.01	POSTALES	120,00	0,00	120,00	120,00	0,00
2.2.5	TRIBUTOS	1.207,00	0,00	1.207,00	1.207,00	0,00
2.2.5.01	AUTONOMICAS	1.207,00	0,00	1.207,00	1.207,00	0,00
2.2.7	TRABAJOS REALIZADOS POR OTRAS EMPRESAS	173.672,88	0,00	173.672,88	173.672,88	0,00
2.2.7.00	LIMPIEZA Y ASEO	35.377,14	0,00	35.377,14	35.377,14	0,00
2.2.7.12	SERVICIOS CONTRATADOS DE COMEDOR	75.413,64	0,00	75.413,64	75.413,64	0,00
2.2.7.13	X	36.640,04	0,00	36.640,04	36.640,04	0,00
2.2.7.99	OTROS	26.242,06	0,00	26.242,06	26.242,06	0,00
6	INVERSIONES REALES	599,00	0,00	599,00	599,00	0,00
6.3	INVERSION DE REPOSICION ASOCIADA AL FUNCION. OPERAT. DE LOS SERVICIOS	599,00	0,00	599,00	599,00	0,00
6.3.5	MOBILIARIO Y ENSERES	599,00	0,00	599,00	599,00	0,00
6.3.5.00	ADQUISICION	599,00	0,00	599,00	599,00	0,00
Total Orgánico / Funcional	200403 / 2322	196.595,76	0,00	196.595,76	196.595,76	0,00



Clasificación Orgánica 200404 POLÍTICAS SOCIALES, FAMILIA, IGUALDAD Y JUSTICIA / DIRECCIÓN GENERAL DE SERVICIOS SOCIALES / RESIDENCIA DE LARDERO

Clasificación Funcional 2322 ACTUACIONES DE PROTECCIÓN Y PROMOCIÓN SOCIAL / SERVICIOS SOCIALES / ACCIÓN SOCIAL / MAYORES

Clasificación Económica	Denominación	Saldo Inicial Obligaciones Pdes. de Pago	Rectificaciones o Anulaciones Saldo Inicial	Total Obligaciones	Pagos Realizados	Total Obligaciones Pdes. de Pago
2	GASTOS EN BIENES CORRIENTES Y SERVICIOS	175.571,24	0,00	175.571,24	175.571,24	0,00
2.1	REPARACIONES, MANTENIMIENTO Y CONSERVACION	29.664,56	0,00	29.664,56	29.664,56	0,00
2.1.2	EDIFICIOS Y OTRAS CONSTRUCCIONES	18.234,87	0,00	18.234,87	18.234,87	0,00
2.1.2.00	INMOVILIZADO PROPIO	18.234,87	0,00	18.234,87	18.234,87	0,00
2.1.3	MAQUINARIA, INSTALACION Y UTILLAJE	10.131,68	0,00	10.131,68	10.131,68	0,00
2.1.3.00	INMOVILIZADO PROPIO	10.131,68	0,00	10.131,68	10.131,68	0,00
2.1.4	ELEMENTOS DE TRANSPORTE	345,35	0,00	345,35	345,35	0,00
2.1.4.00	INMOVILIZADO PROPIO	345,35	0,00	345,35	345,35	0,00
2.1.5	MOBILIARIO Y ENSERES	952,66	0,00	952,66	952,66	0,00
2.1.5.00	INMOVILIZADO PROPIO	952,66	0,00	952,66	952,66	0,00
2.2	MATERIAL, SUMINISTROS Y OTROS	145.906,68	0,00	145.906,68	145.906,68	0,00
2.2.0	MATERIAL DE OFICINA	3.934,89	0,00	3.934,89	3.934,89	0,00
2.2.0.00	ORDINARIO NO INVENTARIABLE	3.640,80	0,00	3.640,80	3.640,80	0,00
2.2.0.01	PRENSA, REVISTAS, LIBROS Y OTRAS PUBLICACIONES	294,09	0,00	294,09	294,09	0,00
2.2.1	SUMINISTROS	94.986,48	0,00	94.986,48	94.986,48	0,00
2.2.1.00	ENERGIA ELECTRICA	16.897,44	0,00	16.897,44	16.897,44	0,00
2.2.1.02	GAS	6.953,64	0,00	6.953,64	6.953,64	0,00
2.2.1.04	VESTUARIO	2.963,85	0,00	2.963,85	2.963,85	0,00
2.2.1.05	PRODUCTOS ALIMENTICIOS	51.359,43	0,00	51.359,43	51.359,43	0,00
2.2.1.07	MATERIALES ESPECIALES	7.137,67	0,00	7.137,67	7.137,67	0,00
2.2.1.08	X	3.563,17	0,00	3.563,17	3.563,17	0,00
2.2.1.10	LENCERIA	1.355,20	0,00	1.355,20	1.355,20	0,00
2.2.1.23	CALZADO	2.150,08	0,00	2.150,08	2.150,08	0,00
2.2.1.99	OTROS SUMINISTROS	2.606,00	0,00	2.606,00	2.606,00	0,00
2.2.5	TRIBUTOS	2.208,43	0,00	2.208,43	2.208,43	0,00
2.2.5.00	LOCALES	2.208,43	0,00	2.208,43	2.208,43	0,00
2.2.7	TRABAJOS REALIZADOS POR OTRAS EMPRESAS	44.776,88	0,00	44.776,88	44.776,88	0,00
2.2.7.00	LIMPIEZA Y ASEO	27.864,84	0,00	27.864,84	27.864,84	0,00
2.2.7.11	X	9.018,46	0,00	9.018,46	9.018,46	0,00
2.2.7.99	OTROS	7.893,58	0,00	7.893,58	7.893,58	0,00
6	INVERSIONES REALES	1.936,00	0,00	1.936,00	1.936,00	0,00
6.3	INVERSION DE REPOSICION ASOCIADA AL FUNCION. OPERAT. DE LOS SERVICIOS	1.936,00	0,00	1.936,00	1.936,00	0,00
6.3.3	MAQUINARIA, INSTALACIONES Y UTILLAJE	1.936,00	0,00	1.936,00	1.936,00	0,00



**Gobierno
de La
Rioja**

LKCAM310

Hacienda

SICAP - Sistema de Información Contable

OBLIGACIONES DE PRESUPUESTOS CERRADOS

Ejercicio: 2019

Página 166

Ejercicio Origen: 2018

Información a fecha: 31/12/2019

Unidad monetaria: Euros

Clasificación Orgánica 200404 POLÍTICAS SOCIALES, FAMILIA, IGUALDAD Y JUSTICIA / DIRECCIÓN GENERAL DE SERVICIOS SOCIALES / RESIDENCIA DE LARDERO

Clasificación Funcional 2322 ACTUACIONES DE PROTECCIÓN Y PROMOCIÓN SOCIAL / SERVICIOS SOCIALES / ACCIÓN SOCIAL / MAYORES

Clasificación Económica	Denominación	Saldo Inicial Obligaciones Pdes. de Pago	Rectificaciones o Anulaciones Saldo Inicial	Total Obligaciones	Pagos Realizados	Total Obligaciones Pdes. de Pago
6.3.3.00	ADQUISICION	1.936,00	0,00	1.936,00	1.936,00	0,00
Total Orgánico / Funcional	200404 / 2322	177.507,24	0,00	177.507,24	177.507,24	0,00



Clasificación Orgánica 200405 POLÍTICAS SOCIALES, FAMILIA, IGUALDAD Y JUSTICIA / DIRECCIÓN GENERAL DE SERVICIOS SOCIALES / C.A.P.D.P. DE FUENMAYOR

Clasificación Funcional 2323 ACTUACIONES DE PROTECCIÓN Y PROMOCIÓN SOCIAL / SERVICIOS SOCIALES / ACCIÓN SOCIAL / DISCAPACIDAD


Clasificación Económica	Denominación	Saldo Inicial Obligaciones Pdes. de Pago	Rectificaciones o Anulaciones Saldo Inicial	Total Obligaciones	Pagos Realizados	Total Obligaciones Pdes. de Pago
2	GASTOS EN BIENES CORRIENTES Y SERVICIOS	200.622,12	0,00	200.622,12	200.622,12	0,00
2.1	REPARACIONES, MANTENIMIENTO Y CONSERVACION	1.589,48	0,00	1.589,48	1.589,48	0,00
2.1.2	EDIFICIOS Y OTRAS CONSTRUCCIONES	519,58	0,00	519,58	519,58	0,00
2.1.2.00	INMOVILIZADO PROPIO	519,58	0,00	519,58	519,58	0,00
2.1.3	MAQUINARIA, INSTALACION Y UTILLAJE	734,35	0,00	734,35	734,35	0,00
2.1.3.00	INMOVILIZADO PROPIO	734,35	0,00	734,35	734,35	0,00
2.1.4	ELEMENTOS DE TRANSPORTE	335,55	0,00	335,55	335,55	0,00
2.1.4.00	INMOVILIZADO PROPIO	335,55	0,00	335,55	335,55	0,00
2.2	MATERIAL, SUMINISTROS Y OTROS	199.032,64	0,00	199.032,64	199.032,64	0,00
2.2.0	MATERIAL DE OFICINA	34,27	0,00	34,27	34,27	0,00
2.2.0.00	ORDINARIO NO INVENTARIABLE	34,27	0,00	34,27	34,27	0,00
2.2.1	SUMINISTROS	7.220,10	0,00	7.220,10	7.220,10	0,00
2.2.1.04	VESTUARIO	183,92	0,00	183,92	183,92	0,00
2.2.1.07	MATERIALES ESPECIALES	4.685,16	0,00	4.685,16	4.685,16	0,00
2.2.1.23	CALZADO	277,99	0,00	277,99	277,99	0,00
2.2.1.99	OTROS SUMINISTROS	2.073,03	0,00	2.073,03	2.073,03	0,00
2.2.7	TRABAJOS REALIZADOS POR OTRAS EMPRESAS	191.778,27	0,00	191.778,27	191.778,27	0,00
2.2.7.00	LIMPIEZA Y ASEO	41.844,72	0,00	41.844,72	41.844,72	0,00
2.2.7.12	SERVICIOS CONTRATADOS DE COMEDOR	57.543,75	0,00	57.543,75	57.543,75	0,00
2.2.7.13	X	23.188,24	0,00	23.188,24	23.188,24	0,00
2.2.7.99	OTROS	69.201,56	0,00	69.201,56	69.201,56	0,00
6	INVERSIONES REALES	13.730,23	0,00	13.730,23	13.730,23	0,00
6.2	INVERSION NUEVA ASOCIADA AL FUNCIONAMIENTO OPERATIVO DE LOS SERVICIOS	7.998,70	0,00	7.998,70	7.998,70	0,00
6.2.5	MOBILIARIO Y ENSERES	7.998,70	0,00	7.998,70	7.998,70	0,00
6.2.5.00	ADQUISICION	7.998,70	0,00	7.998,70	7.998,70	0,00
6.3	INVERSION DE REPOSICION ASOCIADA AL FUNCION. OPERAT. DE LOS SERVICIOS	5.731,53	0,00	5.731,53	5.731,53	0,00
6.3.2	EDIFICIOS Y OTRAS CONSTRUCCIONES	5.731,53	0,00	5.731,53	5.731,53	0,00
6.3.2.01	CONSTRUCCION	5.731,53	0,00	5.731,53	5.731,53	0,00
Total Orgánico / Funcional	200405 / 2323	214.352,35	0,00	214.352,35	214.352,35	0,00



Clasificación Orgánica 200406 POLÍTICAS SOCIALES, FAMILIA, IGUALDAD Y JUSTICIA / DIRECCIÓN GENERAL DE SERVICIOS SOCIALES / RESIDENCIA LA COMETA

Clasificación Funcional 2324 ACTUACIONES DE PROTECCIÓN Y PROMOCIÓN SOCIAL / SERVICIOS SOCIALES / ACCIÓN SOCIAL / INFANCIA Y MENORES

Clasificación Económica	Denominación	Saldo Inicial Obligaciones Pdes. de Pago	Rectificaciones o Anulaciones Saldo Inicial	Total Obligaciones	Pagos Realizados	Total Obligaciones Pdes. de Pago
2	GASTOS EN BIENES CORRIENTES Y SERVICIOS	40.567,35	0,00	40.567,35	40.567,35	0,00
2.2	MATERIAL, SUMINISTROS Y OTROS	40.567,35	0,00	40.567,35	40.567,35	0,00
2.2.1	SUMINISTROS	9.123,29	0,00	9.123,29	9.123,29	0,00
2.2.1.00	ENERGIA ELECTRICA	3.611,60	0,00	3.611,60	3.611,60	0,00
2.2.1.02	GAS	34,36	0,00	34,36	34,36	0,00
2.2.1.03	COMBUSTIBLES Y CARBURANTES	4.182,29	0,00	4.182,29	4.182,29	0,00
2.2.1.04	VESTUARIO	101,72	0,00	101,72	101,72	0,00
2.2.1.05	PRODUCTOS ALIMENTICIOS	269,28	0,00	269,28	269,28	0,00
2.2.1.06	PRODUCTOS FARMACEUTICOS	8,81	0,00	8,81	8,81	0,00
2.2.1.07	MATERIALES ESPECIALES	704,81	0,00	704,81	704,81	0,00
2.2.1.08	X	61,64	0,00	61,64	61,64	0,00
2.2.1.23	CALZADO	99,99	0,00	99,99	99,99	0,00
2.2.1.99	OTROS SUMINISTROS	48,79	0,00	48,79	48,79	0,00
2.2.7	TRABAJOS REALIZADOS POR OTRAS EMPRESAS	31.444,06	0,00	31.444,06	31.444,06	0,00
2.2.7.00	LIMPIEZA Y ASEO	2.514,18	0,00	2.514,18	2.514,18	0,00
2.2.7.01	SEGURIDAD	18.210,18	0,00	18.210,18	18.210,18	0,00
2.2.7.06	ESTUDIOS Y TRABAJOS TECNICOS	1.669,42	0,00	1.669,42	1.669,42	0,00
2.2.7.12	SERVICIOS CONTRATADOS DE COMEDOR	9.050,28	0,00	9.050,28	9.050,28	0,00
Total Orgánico / Funcional	200406 / 2324	40.567,35	0,00	40.567,35	40.567,35	0,00



Clasificación Orgánica 200410 POLÍTICAS SOCIALES, FAMILIA, IGUALDAD Y JUSTICIA / DIRECCIÓN GENERAL DE SERVICIOS SOCIALES / CENTROS NO RESIDENCIALES (HOGARES)

Clasificación Funcional 2322 ACTUACIONES DE PROTECCIÓN Y PROMOCIÓN SOCIAL / SERVICIOS SOCIALES / ACCIÓN SOCIAL / MAYORES

Clasificación Económica	Denominación	Saldo Inicial Obligaciones Pdes. de Pago	Rectificaciones o Anulaciones Saldo Inicial	Total Obligaciones	Pagos Realizados	Total Obligaciones Pdes. de Pago
2	GASTOS EN BIENES CORRIENTES Y SERVICIOS	220.931,10	0,00	220.931,10	220.931,10	0,00
2.1	REPARACIONES, MANTENIMIENTO Y CONSERVACION	21.827,32	0,00	21.827,32	21.827,32	0,00
2.1.2	EDIFICIOS Y OTRAS CONSTRUCCIONES	4.139,70	0,00	4.139,70	4.139,70	0,00
2.1.2.00	INMOVILIZADO PROPIO	4.139,70	0,00	4.139,70	4.139,70	0,00
2.1.3	MAQUINARIA, INSTALACION Y UTILLAJE	15.598,93	0,00	15.598,93	15.598,93	0,00
2.1.3.00	INMOVILIZADO PROPIO	15.598,93	0,00	15.598,93	15.598,93	0,00
2.1.5	MOBILIARIO Y ENSERES	2.088,69	0,00	2.088,69	2.088,69	0,00
2.1.5.00	INMOVILIZADO PROPIO	2.088,69	0,00	2.088,69	2.088,69	0,00
2.2	MATERIAL, SUMINISTROS Y OTROS	199.083,10	0,00	199.083,10	199.083,10	0,00
2.2.0	MATERIAL DE OFICINA	462,32	0,00	462,32	462,32	0,00
2.2.0.00	ORDINARIO NO INVENTARIABLE	462,32	0,00	462,32	462,32	0,00
2.2.1	SUMINISTROS	40.809,42	0,00	40.809,42	40.809,42	0,00
2.2.1.00	ENERGIA ELECTRICA	20.006,51	0,00	20.006,51	20.006,51	0,00
2.2.1.01	AGUA	254,94	0,00	254,94	254,94	0,00
2.2.1.02	GAS	7.043,02	0,00	7.043,02	7.043,02	0,00
2.2.1.03	COMBUSTIBLES Y CARBURANTES	5.836,61	0,00	5.836,61	5.836,61	0,00
2.2.1.04	VESTUARIO	1.342,98	0,00	1.342,98	1.342,98	0,00
2.2.1.07	MATERIALES ESPECIALES	387,55	0,00	387,55	387,55	0,00
2.2.1.08	X	4.516,08	0,00	4.516,08	4.516,08	0,00
2.2.1.23	CALZADO	268,43	0,00	268,43	268,43	0,00
2.2.1.99	OTROS SUMINISTROS	1.153,30	0,00	1.153,30	1.153,30	0,00
2.2.5	TRIBUTOS	244,44	0,00	244,44	244,44	0,00
2.2.5.00	LOCALES	98,94	0,00	98,94	98,94	0,00
2.2.5.01	AUTONOMICAS	145,50	0,00	145,50	145,50	0,00
2.2.7	TRABAJOS REALIZADOS POR OTRAS EMPRESAS	157.566,92	0,00	157.566,92	157.566,92	0,00
2.2.7.00	LIMPIEZA Y ASEO	97.306,62	0,00	97.306,62	97.306,62	0,00
2.2.7.11	X	40.513,92	0,00	40.513,92	40.513,92	0,00
2.2.7.13	X	6.794,56	0,00	6.794,56	6.794,56	0,00
2.2.7.99	OTROS	12.951,82	0,00	12.951,82	12.951,82	0,00
2.3	INDEMNIZACION POR RAZON DEL SERVICIO	20,68	0,00	20,68	20,68	0,00
2.3.1	LOCOMOCION	20,68	0,00	20,68	20,68	0,00
6	INVERSIONES REALES	6.496,87	0,00	6.496,87	6.496,87	0,00
6.3	INVERSION DE REPOSICION ASOCIADA AL FUNCION. OPERAT. DE LOS SERVICIOS	6.496,87	0,00	6.496,87	6.496,87	0,00



Gobierno
de La
Rioja

LKCAM310

Hacienda

SICAP - Sistema de Información Contable

OBLIGACIONES DE PRESUPUESTOS CERRADOS

Ejercicio: 2019

Página 170

Ejercicio Origen: 2018


Información a fecha: 31/12/2019

Unidad monetaria: Euros

Clasificación Orgánica 200410 POLÍTICAS SOCIALES, FAMILIA, IGUALDAD Y JUSTICIA / DIRECCIÓN GENERAL DE SERVICIOS SOCIALES / CENTROS NO RESIDENCIALES (HOGARES)

Clasificación Funcional 2322 ACTUACIONES DE PROTECCIÓN Y PROMOCIÓN SOCIAL / SERVICIOS SOCIALES / ACCIÓN SOCIAL / MAYORES

Clasificación Económica	Denominación	Saldo Inicial Obligaciones Pdes. de Pago	Rectificaciones o Anulaciones Saldo Inicial	Total Obligaciones	Pagos Realizados	Total Obligaciones Pdes. de Pago
6.3.2	EDIFICIOS Y OTRAS CONSTRUCCIONES	6.496,87	0,00	6.496,87	6.496,87	0,00
6.3.2.01	CONSTRUCCION	6.496,87	0,00	6.496,87	6.496,87	0,00
Total Orgánico / Funcional	200410 / 2322	227.427,97	0,00	227.427,97	227.427,97	0,00
*** TOTAL GENERAL ***		201.407.606,85	-1.774,34	201.405.832,51	119.821.739,56	81.584.092,95

	Gobierno de La Rioja	Consejería de Hacienda	Ejercicio 2019
		SICAP - Sistema de Información Contable	

VI MEMORIA
14 Información presupuestaria
b) Presupuestos cerrados
Presupuesto de ingresos




Gobierno de
La Rioja

Consejería de Hacienda

SICAP - Sistema de Información Contable

Ejercicio 2019



Ejercicio Origen: 1996

Información a fecha: 31/12/2019

Unidad monetaria: Euros

Clasificación Económica	Denominación		Saldo Inicial Pendiente de Cobro	Rectificaciones Saldo Inicial	Derechos Anulados	Derechos Cancelados	Recaudación Neta	Total Derechos Pdtes. Cobro
3	TASAS Y OTROS INGRESOS.	Ingreso Directo:	57,52	0,00	0,00	0,00	0,00	57,52
		Ingreso por Recibo:	0,00	0,00	0,00	0,00	0,00	0,00
3.1	PRESTACION DE SERVICIOS	Ingreso Directo:	57,52	0,00	0,00	0,00	0,00	57,52
		Ingreso por Recibo:	0,00	0,00	0,00	0,00	0,00	0,00
3.1.8		Ingreso Directo:	57,52	0,00	0,00	0,00	0,00	57,52
		Ingreso por Recibo:	0,00	0,00	0,00	0,00	0,00	0,00
3.1.8.00		Ingreso Directo:	57,52	0,00	0,00	0,00	0,00	57,52
		Ingreso por Recibo:	0,00	0,00	0,00	0,00	0,00	0,00
Total Ejercicio Origen 1996		Ingreso Directo:	57,52	0,00	0,00	0,00	0,00	57,52
		greso por Recibo:	0,00	0,00	0,00	0,00	0,00	0,00



Ejercicio Origen: 1997

Información a fecha: 31/12/2019

Unidad monetaria: Euros

Clasificación Económica	Denominación		Saldo Inicial Pendiente de Cobro	Rectificaciones Saldo Inicial	Derechos Anulados	Derechos Cancelados	Recaudación Neta	Total Derechos Pdtes. Cobro
2	IMPUESTOS INDIRECTOS	Ingreso Directo:	27.094,17	0,00	0,00	0,00	0,00	27.094,17
		Ingreso por Recibo:	0,00	0,00	0,00	0,00	0,00	0,00
2.0	SOBRE TRANSMISIONES PATRIMONIALES Y ACTOS JURIDICOS DOCUMENTADOS	Ingreso Directo:	27.094,17	0,00	0,00	0,00	0,00	27.094,17
		Ingreso por Recibo:	0,00	0,00	0,00	0,00	0,00	0,00
2.0.0	SOBRE TRANSMISIONES PATRIMONIALES Y ACTOS JURIDICOS DOCUMENTADOS	Ingreso Directo:	27.094,17	0,00	0,00	0,00	0,00	27.094,17
		Ingreso por Recibo:	0,00	0,00	0,00	0,00	0,00	0,00
3	TASAS Y OTROS INGRESOS.	Ingreso Directo:	13.546,14	0,00	0,00	0,00	0,00	13.546,14
		Ingreso por Recibo:	0,00	0,00	0,00	0,00	0,00	0,00
3.9	OTROS INGRESOS	Ingreso Directo:	13.546,14	0,00	0,00	0,00	0,00	13.546,14
		Ingreso por Recibo:	0,00	0,00	0,00	0,00	0,00	0,00
3.9.1	RECARGOS Y MULTAS	Ingreso Directo:	12.561,16	0,00	0,00	0,00	0,00	12.561,16
		Ingreso por Recibo:	0,00	0,00	0,00	0,00	0,00	0,00
3.9.1.02	MULTAS Y SANCIONES	Ingreso Directo:	12.561,16	0,00	0,00	0,00	0,00	12.561,16
		Ingreso por Recibo:	0,00	0,00	0,00	0,00	0,00	0,00
3.9.9	INGRESOS DIVERSOS	Ingreso Directo:	984,98	0,00	0,00	0,00	0,00	984,98
		Ingreso por Recibo:	0,00	0,00	0,00	0,00	0,00	0,00
3.9.9.04	OTRAS INDEMNIZACIONES	Ingreso Directo:	420,71	0,00	0,00	0,00	0,00	420,71
		Ingreso por Recibo:	0,00	0,00	0,00	0,00	0,00	0,00
3.9.9.99	OTROS INGRESOS DIVERSOS	Ingreso Directo:	564,27	0,00	0,00	0,00	0,00	564,27
		Ingreso por Recibo:	0,00	0,00	0,00	0,00	0,00	0,00
5	INGRESOS PATRIMONIALES.	Ingreso Directo:	2.109,22	0,00	0,00	0,00	0,00	2.109,22
		Ingreso por Recibo:	0,00	0,00	0,00	0,00	0,00	0,00
5.5	PRODUCTOS DE CONCESIONES Y APROVECHAMIENTOS ESPECIALES	Ingreso Directo:	2.109,22	0,00	0,00	0,00	0,00	2.109,22
		Ingreso por Recibo:	0,00	0,00	0,00	0,00	0,00	0,00
5.5.1	APROVECHAMIENTOS ESPECIALES	Ingreso Directo:	2.109,22	0,00	0,00	0,00	0,00	2.109,22
		Ingreso por Recibo:	0,00	0,00	0,00	0,00	0,00	0,00
5.5.1.09	OTROS APROVECHAMIENTOS	Ingreso Directo:	2.109,22	0,00	0,00	0,00	0,00	2.109,22
		Ingreso por Recibo:	0,00	0,00	0,00	0,00	0,00	0,00
Total Ejercicio Origen 1997		Ingreso Directo:	42.749,53	0,00	0,00	0,00	0,00	42.749,53
		greso por Recibo:	0,00	0,00	0,00	0,00	0,00	0,00



Ejercicio Origen: 1998

Información a fecha: 31/12/2019

Unidad monetaria: Euros

Clasificación Económica	Denominación	Saldo Inicial Pendiente de Cobro	Rectificaciones Saldo Inicial	Derechos Anulados	Derechos Cancelados	Recaudación Neta	Total Derechos Pdtes. Cobro
2	IMPUESTOS INDIRECTOS	Ingreso Directo: 0,00 Ingreso por Recibo: 22,54	0,00 0,00	0,00 0,00	0,00 0,00	0,00 0,00	0,00 22,54
2.2	CANONES	Ingreso Directo: 0,00 Ingreso por Recibo: 22,54	0,00 0,00	0,00 0,00	0,00 0,00	0,00 0,00	0,00 22,54
2.2.0	CANON DE SANEAMIENTO Y DEPURACION	Ingreso Directo: 0,00 Ingreso por Recibo: 22,54	0,00 0,00	0,00 0,00	0,00 0,00	0,00 0,00	0,00 22,54
3	TASAS Y OTROS INGRESOS.	Ingreso Directo: 11.450,23 Ingreso por Recibo: 0,00	0,00 0,00	0,00 0,00	0,00 0,00	0,00 0,00	11.450,23 0,00
3.0	VENTA DE BIENES	Ingreso Directo: 3.016,49 Ingreso por Recibo: 0,00	0,00 0,00	0,00 0,00	0,00 0,00	0,00 0,00	3.016,49 0,00
3.0.4	VENTA DE PRODUCTOS AGROPECUARIOS	Ingreso Directo: 3.016,49 Ingreso por Recibo: 0,00	0,00 0,00	0,00 0,00	0,00 0,00	0,00 0,00	3.016,49 0,00
3.0.4.01	EXPLOTACIONES AGRARIAS	Ingreso Directo: 3.016,49 Ingreso por Recibo: 0,00	0,00 0,00	0,00 0,00	0,00 0,00	0,00 0,00	3.016,49 0,00
3.8	REINTEGROS	Ingreso Directo: 8.433,74 Ingreso por Recibo: 0,00	0,00 0,00	0,00 0,00	0,00 0,00	0,00 0,00	8.433,74 0,00
3.8.0	DE PAGOS DE EJERCICIOS ANTERIORES	Ingreso Directo: 8.433,74 Ingreso por Recibo: 0,00	0,00 0,00	0,00 0,00	0,00 0,00	0,00 0,00	8.433,74 0,00
5	INGRESOS PATRIMONIALES.	Ingreso Directo: 3.759,56 Ingreso por Recibo: 0,00	0,00 0,00	0,00 0,00	0,00 0,00	0,00 0,00	3.759,56 0,00
5.5	PRODUCTOS DE CONCESIONES Y APROVECHAMIENTOS ESPECIALES	Ingreso Directo: 3.759,56 Ingreso por Recibo: 0,00	0,00 0,00	0,00 0,00	0,00 0,00	0,00 0,00	3.759,56 0,00
5.5.1	APROVECHAMIENTOS ESPECIALES	Ingreso Directo: 3.759,56 Ingreso por Recibo: 0,00	0,00 0,00	0,00 0,00	0,00 0,00	0,00 0,00	3.759,56 0,00
5.5.1.09	OTROS APROVECHAMIENTOS	Ingreso Directo: 3.759,56 Ingreso por Recibo: 0,00	0,00 0,00	0,00 0,00	0,00 0,00	0,00 0,00	3.759,56 0,00
Total Ejercicio Origen 1998		Ingreso Directo: 15.209,79 Ingreso por Recibo: 22,54	0,00 0,00	0,00 0,00	0,00 0,00	0,00 0,00	15.209,79 22,54



Ejercicio Origen: 1999

Información a fecha: 31/12/2019

Unidad monetaria: Euros

Clasificación Económica	Denominación		Saldo Inicial Pendiente de Cobro	Rectificaciones Saldo Inicial	Derechos Anulados	Derechos Cancelados	Recaudación Neta	Total Derechos Pdtes. Cobro
2	IMPUESTOS INDIRECTOS	Ingreso Directo:	0,00	0,00	0,00	0,00	0,00	0,00
		Ingreso por Recibo:	22,54	0,00	0,00	0,00	0,00	22,54
2.2	CANONES	Ingreso Directo:	0,00	0,00	0,00	0,00	0,00	0,00
		Ingreso por Recibo:	22,54	0,00	0,00	0,00	0,00	22,54
2.2.0	CANON DE SANEAMIENTO Y DEPURACION	Ingreso Directo:	0,00	0,00	0,00	0,00	0,00	0,00
		Ingreso por Recibo:	22,54	0,00	0,00	0,00	0,00	22,54
3	TASAS Y OTROS INGRESOS.	Ingreso Directo:	2.925,65	0,00	0,00	0,00	0,00	2.925,65
		Ingreso por Recibo:	0,00	0,00	0,00	0,00	0,00	0,00
3.8	REINTEGROS	Ingreso Directo:	2.925,65	0,00	0,00	0,00	0,00	2.925,65
		Ingreso por Recibo:	0,00	0,00	0,00	0,00	0,00	0,00
3.8.0	DE PAGOS DE EJERCICIOS ANTERIORES	Ingreso Directo:	2.925,65	0,00	0,00	0,00	0,00	2.925,65
		Ingreso por Recibo:	0,00	0,00	0,00	0,00	0,00	0,00
5	INGRESOS PATRIMONIALES.	Ingreso Directo:	1.347,74	0,00	0,00	0,00	0,00	1.347,74
		Ingreso por Recibo:	0,00	0,00	0,00	0,00	0,00	0,00
5.5	PRODUCTOS DE CONCESIONES Y APROVECHAMIENTOS ESPECIALES	Ingreso Directo:	1.347,74	0,00	0,00	0,00	0,00	1.347,74
		Ingreso por Recibo:	0,00	0,00	0,00	0,00	0,00	0,00
5.5.1	APROVECHAMIENTOS ESPECIALES	Ingreso Directo:	1.347,74	0,00	0,00	0,00	0,00	1.347,74
		Ingreso por Recibo:	0,00	0,00	0,00	0,00	0,00	0,00
5.5.1.09	OTROS APROVECHAMIENTOS	Ingreso Directo:	1.347,74	0,00	0,00	0,00	0,00	1.347,74
		Ingreso por Recibo:	0,00	0,00	0,00	0,00	0,00	0,00
Total Ejercicio Origen 1999		Ingreso Directo:	4.273,39	0,00	0,00	0,00	0,00	4.273,39
		greso por Recibo:	22,54	0,00	0,00	0,00	0,00	22,54



Ejercicio Origen: 2000

Información a fecha: 31/12/2019

Unidad monetaria: Euros

Clasificación Económica	Denominación		Saldo Inicial Pendiente de Cobro	Rectificaciones Saldo Inicial	Derechos Anulados	Derechos Cancelados	Recaudación Neta	Total Derechos Pdtes. Cobro
2	IMPUESTOS INDIRECTOS	Ingreso Directo:	3.564,30	0,00	0,00	0,00	0,00	3.564,30
		Ingreso por Recibo:	0,00	0,00	0,00	0,00	0,00	0,00
2.0	SOBRE TRANSMISIONES PATRIMONIALES Y ACTOS JURIDICOS DOCUMENTADOS	Ingreso Directo:	3.564,30	0,00	0,00	0,00	0,00	3.564,30
		Ingreso por Recibo:	0,00	0,00	0,00	0,00	0,00	0,00
2.0.0	SOBRE TRANSMISIONES PATRIMONIALES Y ACTOS JURIDICOS DOCUMENTADOS	Ingreso Directo:	3.564,30	0,00	0,00	0,00	0,00	3.564,30
		Ingreso por Recibo:	0,00	0,00	0,00	0,00	0,00	0,00
3	TASAS Y OTROS INGRESOS.	Ingreso Directo:	9.303,16	0,00	0,00	0,00	0,00	9.303,16
		Ingreso por Recibo:	0,00	0,00	0,00	0,00	0,00	0,00
3.3	TASAS AFECTADAS EN DECRETOS DE TRANSFERENCIAS	Ingreso Directo:	6.967,24	0,00	0,00	0,00	0,00	6.967,24
		Ingreso por Recibo:	0,00	0,00	0,00	0,00	0,00	0,00
3.3.5	FOMENTO Y POLITICA TERRITORIAL	Ingreso Directo:	6.967,24	0,00	0,00	0,00	0,00	6.967,24
		Ingreso por Recibo:	0,00	0,00	0,00	0,00	0,00	0,00
3.3.5.05	TASA 09.06 ORDENACION DE TRANSPORTES MECÁNICOS POR CARRETERA	Ingreso Directo:	6.967,24	0,00	0,00	0,00	0,00	6.967,24
		Ingreso por Recibo:	0,00	0,00	0,00	0,00	0,00	0,00
3.8	REINTEGROS	Ingreso Directo:	2.335,92	0,00	0,00	0,00	0,00	2.335,92
		Ingreso por Recibo:	0,00	0,00	0,00	0,00	0,00	0,00
3.8.0	DE PAGOS DE EJERCICIOS ANTERIORES	Ingreso Directo:	2.335,92	0,00	0,00	0,00	0,00	2.335,92
		Ingreso por Recibo:	0,00	0,00	0,00	0,00	0,00	0,00
4	TRANSFERENCIAS CORRIENTES.	Ingreso Directo:	15.693,99	0,00	0,00	0,00	0,00	15.693,99
		Ingreso por Recibo:	0,00	0,00	0,00	0,00	0,00	0,00
4.9	DEL EXTERIOR	Ingreso Directo:	15.693,99	0,00	0,00	0,00	0,00	15.693,99
		Ingreso por Recibo:	0,00	0,00	0,00	0,00	0,00	0,00
4.9.1	FONDO EUROPEO AGRICOLA DE GARANTIA (FEAGA)	Ingreso Directo:	15.693,99	0,00	0,00	0,00	0,00	15.693,99
		Ingreso por Recibo:	0,00	0,00	0,00	0,00	0,00	0,00
4.9.1.11		Ingreso Directo:	14.543,18	0,00	0,00	0,00	0,00	14.543,18
		Ingreso por Recibo:	0,00	0,00	0,00	0,00	0,00	0,00
4.9.1.14		Ingreso Directo:	200,13	0,00	0,00	0,00	0,00	200,13
		Ingreso por Recibo:	0,00	0,00	0,00	0,00	0,00	0,00
4.9.1.15		Ingreso Directo:	950,68	0,00	0,00	0,00	0,00	950,68
		Ingreso por Recibo:	0,00	0,00	0,00	0,00	0,00	0,00
5	INGRESOS PATRIMONIALES.	Ingreso Directo:	2.099,31	0,00	0,00	0,00	0,00	2.099,31
		Ingreso por Recibo:	0,00	0,00	0,00	0,00	0,00	0,00
5.5	PRODUCTOS DE CONCESIONES Y APROVECHAMIENTOS ESPECIALES	Ingreso Directo:	2.099,31	0,00	0,00	0,00	0,00	2.099,31
		Ingreso por Recibo:	0,00	0,00	0,00	0,00	0,00	0,00
5.5.0	CONCESIONES ADMINISTRATIVAS	Ingreso Directo:	2.099,31	0,00	0,00	0,00	0,00	2.099,31
		Ingreso por Recibo:	0,00	0,00	0,00	0,00	0,00	0,00
5.5.0.08		Ingreso Directo:	2.099,31	0,00	0,00	0,00	0,00	2.099,31
		Ingreso por Recibo:	0,00	0,00	0,00	0,00	0,00	0,00
Total Ejercicio Origen 2000		Ingreso Directo:	30.660,76	0,00	0,00	0,00	0,00	30.660,76
		Ingreso por Recibo:	0,00	0,00	0,00	0,00	0,00	0,00



Ejercicio Origen: 2001

Información a fecha: 31/12/2019

Unidad monetaria: Euros

Clasificación Económica	Denominación		Saldo Inicial Pendiente de Cobro	Rectificaciones Saldo Inicial	Derechos Anulados	Derechos Cancelados	Recaudación Neta	Total Derechos Pdtes. Cobro
2	IMPUESTOS INDIRECTOS	Ingreso Directo:	0,00	0,00	0,00	0,00	0,00	0,00
		Ingreso por Recibo:	67,67	0,00	0,00	0,00	0,00	67,67
2.2	CANONES	Ingreso Directo:	0,00	0,00	0,00	0,00	0,00	0,00
		Ingreso por Recibo:	67,67	0,00	0,00	0,00	0,00	67,67
2.2.0	CANON DE SANEAMIENTO Y DEPURACION	Ingreso Directo:	0,00	0,00	0,00	0,00	0,00	0,00
		Ingreso por Recibo:	67,67	0,00	0,00	0,00	0,00	67,67
3	TASAS Y OTROS INGRESOS.	Ingreso Directo:	8.047,54	0,00	0,00	0,00	0,00	8.047,54
		Ingreso por Recibo:	0,00	0,00	0,00	0,00	0,00	0,00
3.8	REINTEGROS	Ingreso Directo:	6.094,25	0,00	0,00	0,00	0,00	6.094,25
		Ingreso por Recibo:	0,00	0,00	0,00	0,00	0,00	0,00
3.8.0	DE PAGOS DE EJERCICIOS ANTERIORES	Ingreso Directo:	6.094,25	0,00	0,00	0,00	0,00	6.094,25
		Ingreso por Recibo:	0,00	0,00	0,00	0,00	0,00	0,00
3.9	OTROS INGRESOS	Ingreso Directo:	1.953,29	0,00	0,00	0,00	0,00	1.953,29
		Ingreso por Recibo:	0,00	0,00	0,00	0,00	0,00	0,00
3.9.1	RECARGOS Y MULTAS	Ingreso Directo:	1.953,29	0,00	0,00	0,00	0,00	1.953,29
		Ingreso por Recibo:	0,00	0,00	0,00	0,00	0,00	0,00
3.9.1.02	MULTAS Y SANCIONES	Ingreso Directo:	1.953,29	0,00	0,00	0,00	0,00	1.953,29
		Ingreso por Recibo:	0,00	0,00	0,00	0,00	0,00	0,00
7	TRANSFERENCIAS DE CAPITAL.	Ingreso Directo:	97,89	0,00	0,00	0,00	0,00	97,89
		Ingreso por Recibo:	0,00	0,00	0,00	0,00	0,00	0,00
7.6	DE CORPORACIONES LOCALES	Ingreso Directo:	97,89	0,00	0,00	0,00	0,00	97,89
		Ingreso por Recibo:	0,00	0,00	0,00	0,00	0,00	0,00
7.6.0	DE AYUNTAMIENTOS	Ingreso Directo:	97,89	0,00	0,00	0,00	0,00	97,89
		Ingreso por Recibo:	0,00	0,00	0,00	0,00	0,00	0,00
7.6.0.09	OTROS AYUNTAMIENTOS	Ingreso Directo:	97,89	0,00	0,00	0,00	0,00	97,89
		Ingreso por Recibo:	0,00	0,00	0,00	0,00	0,00	0,00
Total Ejercicio Origen 2001		Ingreso Directo:	8.145,43	0,00	0,00	0,00	0,00	8.145,43
		greso por Recibo:	67,67	0,00	0,00	0,00	0,00	67,67



Ejercicio Origen: 2002

Información a fecha: 31/12/2019

Unidad monetaria: Euros

Clasificación Económica	Denominación		Saldo Inicial Pendiente de Cobro	Rectificaciones Saldo Inicial	Derechos Anulados	Derechos Cancelados	Recaudación Neta	Total Derechos Pdtes. Cobro
1	IMPUESTOS DIRECTOS	Ingreso Directo:	6.448,92	0,00	0,00	0,00	0,00	6.448,92
		Ingreso por Recibo:	0,00	0,00	0,00	0,00	0,00	0,00
1.1	SOBRE EL CAPITAL	Ingreso Directo:	6.448,92	0,00	0,00	0,00	0,00	6.448,92
		Ingreso por Recibo:	0,00	0,00	0,00	0,00	0,00	0,00
1.1.0	IMPUESTO SOBRE SUCESIONES Y DONACIONES	Ingreso Directo:	6.448,92	0,00	0,00	0,00	0,00	6.448,92
		Ingreso por Recibo:	0,00	0,00	0,00	0,00	0,00	0,00
1.1.0.01	IMPUESTO SOBRE SUCESIONES	Ingreso Directo:	6.448,92	0,00	0,00	0,00	0,00	6.448,92
		Ingreso por Recibo:	0,00	0,00	0,00	0,00	0,00	0,00
2	IMPUESTOS INDIRECTOS	Ingreso Directo:	226,29	0,00	0,00	0,00	0,00	226,29
		Ingreso por Recibo:	6,10	0,00	0,00	0,00	0,00	6,10
2.2	CANONES	Ingreso Directo:	226,29	0,00	0,00	0,00	0,00	226,29
		Ingreso por Recibo:	6,10	0,00	0,00	0,00	0,00	6,10
2.2.0	CANON DE SANEAMIENTO Y DEPURACION	Ingreso Directo:	226,29	0,00	0,00	0,00	0,00	226,29
		Ingreso por Recibo:	6,10	0,00	0,00	0,00	0,00	6,10
3	TASAS Y OTROS INGRESOS.	Ingreso Directo:	150,00	0,00	0,00	0,00	0,00	150,00
		Ingreso por Recibo:	0,00	0,00	0,00	0,00	0,00	0,00
3.9	OTROS INGRESOS	Ingreso Directo:	150,00	0,00	0,00	0,00	0,00	150,00
		Ingreso por Recibo:	0,00	0,00	0,00	0,00	0,00	0,00
3.9.1	RECARGOS Y MULTAS	Ingreso Directo:	150,00	0,00	0,00	0,00	0,00	150,00
		Ingreso por Recibo:	0,00	0,00	0,00	0,00	0,00	0,00
3.9.1.02	MULTAS Y SANCIONES	Ingreso Directo:	150,00	0,00	0,00	0,00	0,00	150,00
		Ingreso por Recibo:	0,00	0,00	0,00	0,00	0,00	0,00
Total Ejercicio Origen 2002		Ingreso Directo:	6.825,21	0,00	0,00	0,00	0,00	6.825,21
		greso por Recibo:	6,10	0,00	0,00	0,00	0,00	6,10



Ejercicio Origen: 2003

Información a fecha: 31/12/2019

Unidad monetaria: Euros

Clasificación Económica	Denominación		Saldo Inicial Pendiente de Cobro	Rectificaciones Saldo Inicial	Derechos Anulados	Derechos Cancelados	Recaudación Neta	Total Derechos Pdtes. Cobro
1	IMPUESTOS DIRECTOS	Ingreso Directo:	0,00	0,00	0,00	0,00	0,00	0,00
		Ingreso por Recibo:	17,47	0,00	0,00	0,00	0,00	17,47
1.0	SOBRE LA RENTA	Ingreso Directo:	0,00	0,00	0,00	0,00	0,00	0,00
		Ingreso por Recibo:	17,47	0,00	0,00	0,00	0,00	17,47
1.0.1	RECARGO SOBRE ACTIVIDADES ECONOMICAS	Ingreso Directo:	0,00	0,00	0,00	0,00	0,00	0,00
		Ingreso por Recibo:	17,47	0,00	0,00	0,00	0,00	17,47
2	IMPUESTOS INDIRECTOS	Ingreso Directo:	499,95	0,00	0,00	0,00	0,00	499,95
		Ingreso por Recibo:	30,28	0,00	0,00	0,00	0,00	30,28
2.0	SOBRE TRANSMISIONES PATRIMONIALES Y ACTOS JURIDICOS DOCUMENTADOS	Ingreso Directo:	499,95	0,00	0,00	0,00	0,00	499,95
		Ingreso por Recibo:	0,00	0,00	0,00	0,00	0,00	0,00
2.0.0	SOBRE TRANSMISIONES PATRIMONIALES Y ACTOS JURIDICOS DOCUMENTADOS	Ingreso Directo:	499,95	0,00	0,00	0,00	0,00	499,95
		Ingreso por Recibo:	0,00	0,00	0,00	0,00	0,00	0,00
2.2	CANONES	Ingreso Directo:	0,00	0,00	0,00	0,00	0,00	0,00
		Ingreso por Recibo:	30,28	0,00	0,00	0,00	0,00	30,28
2.2.0	CANON DE SANEAMIENTO Y DEPURACION	Ingreso Directo:	0,00	0,00	0,00	0,00	0,00	0,00
		Ingreso por Recibo:	30,28	0,00	0,00	0,00	0,00	30,28
3	TASAS Y OTROS INGRESOS.	Ingreso Directo:	201.238,75	0,00	0,00	0,00	459,56	200.779,19
		Ingreso por Recibo:	0,00	0,00	0,00	0,00	0,00	0,00
3.8	REINTEGROS	Ingreso Directo:	201.238,75	0,00	0,00	0,00	459,56	200.779,19
		Ingreso por Recibo:	0,00	0,00	0,00	0,00	0,00	0,00
3.8.0	DE PAGOS DE EJERCICIOS ANTERIORES	Ingreso Directo:	201.238,75	0,00	0,00	0,00	459,56	200.779,19
		Ingreso por Recibo:	0,00	0,00	0,00	0,00	0,00	0,00
Total Ejercicio Origen 2003		Ingreso Directo:	201.738,70	0,00	0,00	0,00	459,56	201.279,14
		greso por Recibo:	47,75	0,00	0,00	0,00	0,00	47,75



Ejercicio Origen: 2004

Información a fecha: 31/12/2019

Unidad monetaria: Euros

Clasificación Económica	Denominación		Saldo Inicial Pendiente de Cobro	Rectificaciones Saldo Inicial	Derechos Anulados	Derechos Cancelados	Recaudación Neta	Total Derechos Pdtes. Cobro
1	IMPUESTOS DIRECTOS	Ingreso Directo:	19,38	0,00	0,00	0,00	0,00	19,38
		Ingreso por Recibo:	100,41	0,00	0,00	0,00	0,00	100,41
1.0	SOBRE LA RENTA	Ingreso Directo:	19,38	0,00	0,00	0,00	0,00	19,38
		Ingreso por Recibo:	100,41	0,00	0,00	0,00	0,00	100,41
1.0.1	RECARGO SOBRE ACTIVIDADES ECONOMICAS	Ingreso Directo:	19,38	0,00	0,00	0,00	0,00	19,38
		Ingreso por Recibo:	100,41	0,00	0,00	0,00	0,00	100,41
2	IMPUESTOS INDIRECTOS	Ingreso Directo:	2.862,36	0,00	0,00	0,00	0,00	2.862,36
		Ingreso por Recibo:	10,78	0,00	0,00	0,00	0,00	10,78
2.0	SOBRE TRANSMISIONES PATRIMONIALES Y ACTOS JURIDICOS DOCUMENTADOS	Ingreso Directo:	2.862,36	0,00	0,00	0,00	0,00	2.862,36
		Ingreso por Recibo:	0,00	0,00	0,00	0,00	0,00	0,00
2.0.0	SOBRE TRANSMISIONES PATRIMONIALES Y ACTOS JURIDICOS DOCUMENTADOS	Ingreso Directo:	649,09	0,00	0,00	0,00	0,00	649,09
		Ingreso por Recibo:	0,00	0,00	0,00	0,00	0,00	0,00
2.0.1		Ingreso Directo:	2.213,27	0,00	0,00	0,00	0,00	2.213,27
		Ingreso por Recibo:	0,00	0,00	0,00	0,00	0,00	0,00
2.2	CANONES	Ingreso Directo:	0,00	0,00	0,00	0,00	0,00	0,00
		Ingreso por Recibo:	10,78	0,00	0,00	0,00	0,00	10,78
2.2.0	CANON DE SANEAMIENTO Y DEPURACION	Ingreso Directo:	0,00	0,00	0,00	0,00	0,00	0,00
		Ingreso por Recibo:	10,78	0,00	0,00	0,00	0,00	10,78
3	TASAS Y OTROS INGRESOS.	Ingreso Directo:	4.096,59	0,00	0,00	0,00	0,00	4.096,59
		Ingreso por Recibo:	0,00	0,00	0,00	0,00	0,00	0,00
3.9	OTROS INGRESOS	Ingreso Directo:	4.096,59	0,00	0,00	0,00	0,00	4.096,59
		Ingreso por Recibo:	0,00	0,00	0,00	0,00	0,00	0,00
3.9.1	RECARGOS Y MULTAS	Ingreso Directo:	4.096,59	0,00	0,00	0,00	0,00	4.096,59
		Ingreso por Recibo:	0,00	0,00	0,00	0,00	0,00	0,00
3.9.1.02	MULTAS Y SANCIONES	Ingreso Directo:	4.096,59	0,00	0,00	0,00	0,00	4.096,59
		Ingreso por Recibo:	0,00	0,00	0,00	0,00	0,00	0,00
7	TRANSFERENCIAS DE CAPITAL.	Ingreso Directo:	120.000,00	0,00	0,00	0,00	0,00	120.000,00
		Ingreso por Recibo:	0,00	0,00	0,00	0,00	0,00	0,00
7.4	DE COMUNIDADES AUTONOMAS	Ingreso Directo:	120.000,00	0,00	0,00	0,00	0,00	120.000,00
		Ingreso por Recibo:	0,00	0,00	0,00	0,00	0,00	0,00
7.4.3		Ingreso Directo:	120.000,00	0,00	0,00	0,00	0,00	120.000,00
		Ingreso por Recibo:	0,00	0,00	0,00	0,00	0,00	0,00
7.4.3.11		Ingreso Directo:	120.000,00	0,00	0,00	0,00	0,00	120.000,00
		Ingreso por Recibo:	0,00	0,00	0,00	0,00	0,00	0,00
Total Ejercicio Origen 2004		Ingreso Directo:	126.978,33	0,00	0,00	0,00	0,00	126.978,33
		greso por Recibo:	111,19	0,00	0,00	0,00	0,00	111,19



Ejercicio Origen: 2005

Información a fecha: 31/12/2019

Unidad monetaria: Euros

Clasificación Económica	Denominación		Saldo Inicial Pendiente de Cobro	Rectificaciones Saldo Inicial	Derechos Anulados	Derechos Cancelados	Recaudación Neta	Total Derechos Pdtes. Cobro
1	IMPUESTOS DIRECTOS	Ingreso Directo:	0,00	0,00	0,00	0,00	0,00	0,00
		Ingreso por Recibo:	77,77	0,00	0,00	0,00	0,00	77,77
1.0	SOBRE LA RENTA	Ingreso Directo:	0,00	0,00	0,00	0,00	0,00	0,00
		Ingreso por Recibo:	77,77	0,00	0,00	0,00	0,00	77,77
1.0.1	RECARGO SOBRE ACTIVIDADES ECONOMICAS	Ingreso Directo:	0,00	0,00	0,00	0,00	0,00	0,00
		Ingreso por Recibo:	77,77	0,00	0,00	0,00	0,00	77,77
2	IMPUESTOS INDIRECTOS	Ingreso Directo:	10.550,19	0,00	0,00	0,00	0,00	10.550,19
		Ingreso por Recibo:	12,24	0,00	0,00	0,00	0,00	12,24
2.0	SOBRE TRANSMISIONES PATRIMONIALES Y ACTOS JURIDICOS DOCUMENTADOS	Ingreso Directo:	2.933,41	0,00	0,00	0,00	0,00	2.933,41
		Ingreso por Recibo:	0,00	0,00	0,00	0,00	0,00	0,00
2.0.0	SOBRE TRANSMISIONES PATRIMONIALES Y ACTOS JURIDICOS DOCUMENTADOS	Ingreso Directo:	2.933,41	0,00	0,00	0,00	0,00	2.933,41
		Ingreso por Recibo:	0,00	0,00	0,00	0,00	0,00	0,00
2.2	CANONES	Ingreso Directo:	7.616,78	0,00	0,00	0,00	0,00	7.616,78
		Ingreso por Recibo:	12,24	0,00	0,00	0,00	0,00	12,24
2.2.0	CANON DE SANEAMIENTO Y DEPURACION	Ingreso Directo:	7.616,78	0,00	0,00	0,00	0,00	7.616,78
		Ingreso por Recibo:	12,24	0,00	0,00	0,00	0,00	12,24
3	TASAS Y OTROS INGRESOS.	Ingreso Directo:	585,19	0,00	0,00	0,00	0,00	585,19
		Ingreso por Recibo:	0,00	0,00	0,00	0,00	0,00	0,00
3.3	TASAS AFECTADAS EN DECRETOS DE TRANSFERENCIAS	Ingreso Directo:	77,36	0,00	0,00	0,00	0,00	77,36
		Ingreso por Recibo:	0,00	0,00	0,00	0,00	0,00	0,00
3.3.3		Ingreso Directo:	77,36	0,00	0,00	0,00	0,00	77,36
		Ingreso por Recibo:	0,00	0,00	0,00	0,00	0,00	0,00
3.3.3.03		Ingreso Directo:	77,36	0,00	0,00	0,00	0,00	77,36
		Ingreso por Recibo:	0,00	0,00	0,00	0,00	0,00	0,00
3.9	OTROS INGRESOS	Ingreso Directo:	507,83	0,00	0,00	0,00	0,00	507,83
		Ingreso por Recibo:	0,00	0,00	0,00	0,00	0,00	0,00
3.9.1	RECARGOS Y MULTAS	Ingreso Directo:	507,83	0,00	0,00	0,00	0,00	507,83
		Ingreso por Recibo:	0,00	0,00	0,00	0,00	0,00	0,00
3.9.1.02	MULTAS Y SANCIONES	Ingreso Directo:	507,83	0,00	0,00	0,00	0,00	507,83
		Ingreso por Recibo:	0,00	0,00	0,00	0,00	0,00	0,00
Total Ejercicio Origen 2005		Ingreso Directo:	11.135,38	0,00	0,00	0,00	0,00	11.135,38
		greso por Recibo:	90,01	0,00	0,00	0,00	0,00	90,01




Ejercicio Origen: 2006

Información a fecha: 31/12/2019

Unidad monetaria: Euros

Clasificación Económica	Denominación		Saldo Inicial Pendiente de Cobro	Rectificaciones Saldo Inicial	Derechos Anulados	Derechos Cancelados	Recaudación Neta	Total Derechos Pdtes. Cobro
1	IMPUESTOS DIRECTOS	Ingreso Directo:	4.306,51	0,00	0,00	0,00	0,00	4.306,51
		Ingreso por Recibo:	425,18	0,00	0,00	0,00	0,00	425,18
1.0	SOBRE LA RENTA	Ingreso Directo:	0,00	0,00	0,00	0,00	0,00	0,00
		Ingreso por Recibo:	425,18	0,00	0,00	0,00	0,00	425,18
1.0.1	RECARGO SOBRE ACTIVIDADES ECONOMICAS	Ingreso Directo:	0,00	0,00	0,00	0,00	0,00	0,00
		Ingreso por Recibo:	425,18	0,00	0,00	0,00	0,00	425,18
1.1	SOBRE EL CAPITAL	Ingreso Directo:	4.306,51	0,00	0,00	0,00	0,00	4.306,51
		Ingreso por Recibo:	0,00	0,00	0,00	0,00	0,00	0,00
1.1.0	IMPUESTO SOBRE SUCESIONES Y DONACIONES	Ingreso Directo:	4.306,51	0,00	0,00	0,00	0,00	4.306,51
		Ingreso por Recibo:	0,00	0,00	0,00	0,00	0,00	0,00
1.1.0.00		Ingreso Directo:	3.991,57	0,00	0,00	0,00	0,00	3.991,57
		Ingreso por Recibo:	0,00	0,00	0,00	0,00	0,00	0,00
1.1.0.01	IMPUESTO SOBRE SUCESIONES	Ingreso Directo:	314,94	0,00	0,00	0,00	0,00	314,94
		Ingreso por Recibo:	0,00	0,00	0,00	0,00	0,00	0,00
2	IMPUESTOS INDIRECTOS	Ingreso Directo:	3.790,91	0,00	0,00	0,00	0,00	3.790,91
		Ingreso por Recibo:	15,60	0,00	0,00	0,00	0,00	15,60
2.0	SOBRE TRANSMISIONES PATRIMONIALES Y ACTOS JURIDICOS DOCUMENTADOS	Ingreso Directo:	3.790,91	0,00	0,00	0,00	0,00	3.790,91
		Ingreso por Recibo:	0,00	0,00	0,00	0,00	0,00	0,00
2.0.0	SOBRE TRANSMISIONES PATRIMONIALES Y ACTOS JURIDICOS DOCUMENTADOS	Ingreso Directo:	297,07	0,00	0,00	0,00	0,00	297,07
		Ingreso por Recibo:	0,00	0,00	0,00	0,00	0,00	0,00
2.0.1		Ingreso Directo:	3.493,84	0,00	0,00	0,00	0,00	3.493,84
		Ingreso por Recibo:	0,00	0,00	0,00	0,00	0,00	0,00
2.2	CANONES	Ingreso Directo:	0,00	0,00	0,00	0,00	0,00	0,00
		Ingreso por Recibo:	15,60	0,00	0,00	0,00	0,00	15,60
2.2.0	CANON DE SANEAMIENTO Y DEPURACION	Ingreso Directo:	0,00	0,00	0,00	0,00	0,00	0,00
		Ingreso por Recibo:	15,60	0,00	0,00	0,00	0,00	15,60
3	TASAS Y OTROS INGRESOS.	Ingreso Directo:	27.860,55	0,00	0,00	0,00	958,54	26.902,01
		Ingreso por Recibo:	0,00	0,00	0,00	0,00	0,00	0,00
3.1	PRESTACION DE SERVICIOS	Ingreso Directo:	27.580,32	0,00	0,00	0,00	958,54	26.621,78
		Ingreso por Recibo:	0,00	0,00	0,00	0,00	0,00	0,00
3.1.1	POLITICAS SOCIALES, FAMILIA, IGUALDAD Y JUSTICIA	Ingreso Directo:	27.580,32	0,00	0,00	0,00	958,54	26.621,78
		Ingreso por Recibo:	0,00	0,00	0,00	0,00	0,00	0,00
3.1.1.02	RESIDENCIA DE PERSONAS MAYORES DE CALAHORRA	Ingreso Directo:	958,54	0,00	0,00	0,00	958,54	0,00
		Ingreso por Recibo:	0,00	0,00	0,00	0,00	0,00	0,00
3.1.1.04	RESIDENCIA DE PERSONAS MAYORES DE LARDERO	Ingreso Directo:	26.621,78	0,00	0,00	0,00	0,00	26.621,78
		Ingreso por Recibo:	0,00	0,00	0,00	0,00	0,00	0,00
3.9	OTROS INGRESOS	Ingreso Directo:	280,23	0,00	0,00	0,00	0,00	280,23
		Ingreso por Recibo:	0,00	0,00	0,00	0,00	0,00	0,00
3.9.9	INGRESOS DIVERSOS	Ingreso Directo:	280,23	0,00	0,00	0,00	0,00	280,23
		Ingreso por Recibo:	0,00	0,00	0,00	0,00	0,00	0,00
3.9.9.99	OTROS INGRESOS DIVERSOS	Ingreso Directo:	280,23	0,00	0,00	0,00	0,00	280,23
		Ingreso por Recibo:	0,00	0,00	0,00	0,00	0,00	0,00



Ejercicio Origen: 2006

Información a fecha: 31/12/2019

Unidad monetaria: Euros

Clasificación Económica	Denominación		Saldo Inicial Pendiente de Cobro	Rectificaciones Saldo Inicial	Derechos Anulados	Derechos Cancelados	Recaudación Neta	Total Derechos Pdtes. Cobro
7	TRANSFERENCIAS DE CAPITAL.	Ingreso Directo:	132.885,93	0,00	0,00	0,00	82.979,58	49.906,35
		Ingreso por Recibo:	0,00	0,00	0,00	0,00	0,00	0,00
7.6	DE CORPORACIONES LOCALES	Ingreso Directo:	132.885,93	0,00	0,00	0,00	82.979,58	49.906,35
		Ingreso por Recibo:	0,00	0,00	0,00	0,00	0,00	0,00
7.6.0	DE AYUNTAMIENTOS	Ingreso Directo:	132.885,93	0,00	0,00	0,00	82.979,58	49.906,35
		Ingreso por Recibo:	0,00	0,00	0,00	0,00	0,00	0,00
7.6.0.09	OTROS AYUNTAMIENTOS	Ingreso Directo:	132.885,93	0,00	0,00	0,00	82.979,58	49.906,35
		Ingreso por Recibo:	0,00	0,00	0,00	0,00	0,00	0,00
Total Ejercicio Origen 2006		Ingreso Directo:	168.843,90	0,00	0,00	0,00	83.938,12	84.905,78
		greso por Recibo:	440,78	0,00	0,00	0,00	0,00	440,78




Ejercicio Origen: 2008

Información a fecha: 31/12/2019

Unidad monetaria: Euros

Clasificación Económica	Denominación		Saldo Inicial Pendiente de Cobro	Rectificaciones Saldo Inicial	Derechos Anulados	Derechos Cancelados	Recaudación Neta	Total Derechos Pdtes. Cobro
1	IMPUESTOS DIRECTOS	Ingreso Directo:	1.772,38	0,00	0,00	0,00	0,00	1.772,38
		Ingreso por Recibo:	1.060,46	0,00	421,95	0,00	0,00	638,51
1.0	SOBRE LA RENTA	Ingreso Directo:	372,74	0,00	0,00	0,00	0,00	372,74
		Ingreso por Recibo:	1.060,46	0,00	421,95	0,00	0,00	638,51
1.0.1	RECARGO SOBRE ACTIVIDADES ECONOMICAS	Ingreso Directo:	372,74	0,00	0,00	0,00	0,00	372,74
		Ingreso por Recibo:	1.060,46	0,00	421,95	0,00	0,00	638,51
1.1	SOBRE EL CAPITAL	Ingreso Directo:	1.399,64	0,00	0,00	0,00	0,00	1.399,64
		Ingreso por Recibo:	0,00	0,00	0,00	0,00	0,00	0,00
1.1.2		Ingreso Directo:	1.399,64	0,00	0,00	0,00	0,00	1.399,64
		Ingreso por Recibo:	0,00	0,00	0,00	0,00	0,00	0,00
2	IMPUESTOS INDIRECTOS	Ingreso Directo:	313.338,31	0,00	0,00	0,00	5.948,48	307.389,83
		Ingreso por Recibo:	1.358,83	0,00	486,72	0,00	21,44	850,67
2.0	SOBRE TRANSMISIONES PATRIMONIALES Y ACTOS JURIDICOS DOCUMENTADOS	Ingreso Directo:	313.338,31	0,00	0,00	0,00	5.948,48	307.389,83
		Ingreso por Recibo:	0,00	0,00	0,00	0,00	0,00	0,00
2.0.0	SOBRE TRANSMISIONES PATRIMONIALES Y ACTOS JURIDICOS DOCUMENTADOS	Ingreso Directo:	242.972,19	0,00	0,00	0,00	0,00	242.972,19
		Ingreso por Recibo:	0,00	0,00	0,00	0,00	0,00	0,00
2.0.1		Ingreso Directo:	70.366,12	0,00	0,00	0,00	5.948,48	64.417,64
		Ingreso por Recibo:	0,00	0,00	0,00	0,00	0,00	0,00
2.2	CANONES	Ingreso Directo:	0,00	0,00	0,00	0,00	0,00	0,00
		Ingreso por Recibo:	1.358,83	0,00	486,72	0,00	21,44	850,67
2.2.0	CANON DE SANEAMIENTO Y DEPURACION	Ingreso Directo:	0,00	0,00	0,00	0,00	0,00	0,00
		Ingreso por Recibo:	1.358,83	0,00	486,72	0,00	21,44	850,67
3	TASAS Y OTROS INGRESOS.	Ingreso Directo:	13.559,24	0,00	0,00	0,00	0,00	13.559,24
		Ingreso por Recibo:	0,00	0,00	0,00	0,00	0,00	0,00
3.3	TASAS AFECTADAS EN DECRETOS DE TRANSFERENCIAS	Ingreso Directo:	312,00	0,00	0,00	0,00	0,00	312,00
		Ingreso por Recibo:	0,00	0,00	0,00	0,00	0,00	0,00
3.3.9	DESARROLLO ECONOMICO E INNOVACION	Ingreso Directo:	312,00	0,00	0,00	0,00	0,00	312,00
		Ingreso por Recibo:	0,00	0,00	0,00	0,00	0,00	0,00
3.3.9.03	TASA 19.04 DE INDUSTRIA	Ingreso Directo:	312,00	0,00	0,00	0,00	0,00	312,00
		Ingreso por Recibo:	0,00	0,00	0,00	0,00	0,00	0,00
3.9	OTROS INGRESOS	Ingreso Directo:	13.247,24	0,00	0,00	0,00	0,00	13.247,24
		Ingreso por Recibo:	0,00	0,00	0,00	0,00	0,00	0,00
3.9.1	RECARGOS Y MULTAS	Ingreso Directo:	13.247,24	0,00	0,00	0,00	0,00	13.247,24
		Ingreso por Recibo:	0,00	0,00	0,00	0,00	0,00	0,00
3.9.1.02	MULTAS Y SANCIONES	Ingreso Directo:	13.247,24	0,00	0,00	0,00	0,00	13.247,24
		Ingreso por Recibo:	0,00	0,00	0,00	0,00	0,00	0,00
7	TRANSFERENCIAS DE CAPITAL.	Ingreso Directo:	992.543,17	0,00	0,00	0,00	0,00	992.543,17
		Ingreso por Recibo:	0,00	0,00	0,00	0,00	0,00	0,00
7.6	DE CORPORACIONES LOCALES	Ingreso Directo:	992.543,17	0,00	0,00	0,00	0,00	992.543,17
		Ingreso por Recibo:	0,00	0,00	0,00	0,00	0,00	0,00
7.6.0	DE AYUNTAMIENTOS	Ingreso Directo:	992.543,17	0,00	0,00	0,00	0,00	992.543,17
		Ingreso por Recibo:	0,00	0,00	0,00	0,00	0,00	0,00



**Gobierno
de La
Rioja**

Hacienda

Ejercicio: 2019

SICAP - Sistema de Información Contable

I. DERECHOS A COBRAR DE PRESUPUESTOS CERRADOS - DERECHOS PENDIENTES DE COBRO TOTALES

Página 15

Ejercicio Origen: 2008

Información a fecha: 31/12/2019

Unidad monetaria: Euros

Clasificación Económica	Denominación	Saldo Inicial Pendiente de Cobro	Rectificaciones Saldo Inicial	Derechos Anulados	Derechos Cancelados	Recaudación Neta	Total Derechos Pdtes. Cobro
7.6.0.09	OTROS AYUNTAMIENTOS	Ingreso Directo: 992.543,17	0,00	0,00	0,00	0,00	992.543,17
		Ingreso por Recibo: 0,00	0,00	0,00	0,00	0,00	0,00
Total Ejercicio Origen 2008		Ingreso Directo: 1.321.213,10	0,00	0,00	0,00	5.948,48	1.315.264,62
		greso por Recibo: 2.419,29	0,00	908,67	0,00	21,44	1.489,18




Ejercicio Origen: 2009

Información a fecha: 31/12/2019

Unidad monetaria: Euros

Clasificación Económica	Denominación		Saldo Inicial Pendiente de Cobro	Rectificaciones Saldo Inicial	Derechos Anulados	Derechos Cancelados	Recaudación Neta	Total Derechos Pdtes. Cobro
1	IMPUESTOS DIRECTOS	Ingreso Directo:	606.270,47	0,00	0,00	0,00	500,33	605.770,14
		Ingreso por Recibo:	2.302,83	0,00	415,60	0,00	0,00	1.887,23
1.0	SOBRE LA RENTA	Ingreso Directo:	448,75	0,00	0,00	0,00	0,00	448,75
		Ingreso por Recibo:	2.302,83	0,00	415,60	0,00	0,00	1.887,23
1.0.1	RECARGO SOBRE ACTIVIDADES ECONOMICAS	Ingreso Directo:	448,75	0,00	0,00	0,00	0,00	448,75
		Ingreso por Recibo:	2.302,83	0,00	415,60	0,00	0,00	1.887,23
1.1	SOBRE EL CAPITAL	Ingreso Directo:	605.821,72	0,00	0,00	0,00	500,33	605.321,39
		Ingreso por Recibo:	0,00	0,00	0,00	0,00	0,00	0,00
1.1.0	IMPUESTO SOBRE SUCESIONES Y DONACIONES	Ingreso Directo:	594.377,79	0,00	0,00	0,00	0,00	594.377,79
		Ingreso por Recibo:	0,00	0,00	0,00	0,00	0,00	0,00
1.1.2		Ingreso Directo:	11.443,93	0,00	0,00	0,00	500,33	10.943,60
		Ingreso por Recibo:	0,00	0,00	0,00	0,00	0,00	0,00
2	IMPUESTOS INDIRECTOS	Ingreso Directo:	380.233,81	0,00	0,00	100.376,33	7.165,44	272.692,04
		Ingreso por Recibo:	2.106,54	0,00	0,00	0,00	76,23	2.030,31
2.0	SOBRE TRANSMISIONES PATRIMONIALES Y ACTOS JURIDICOS DOCUMENTADOS	Ingreso Directo:	353.030,94	0,00	0,00	100.376,33	7.165,44	245.489,17
		Ingreso por Recibo:	0,00	0,00	0,00	0,00	0,00	0,00
2.0.0	SOBRE TRANSMISIONES PATRIMONIALES Y ACTOS JURIDICOS DOCUMENTADOS	Ingreso Directo:	215.802,49	0,00	0,00	84.139,22	7.165,44	124.497,83
		Ingreso por Recibo:	0,00	0,00	0,00	0,00	0,00	0,00
2.0.1		Ingreso Directo:	137.228,45	0,00	0,00	16.237,11	0,00	120.991,34
		Ingreso por Recibo:	0,00	0,00	0,00	0,00	0,00	0,00
2.2	CANONES	Ingreso Directo:	27.202,87	0,00	0,00	0,00	0,00	27.202,87
		Ingreso por Recibo:	2.106,54	0,00	0,00	0,00	76,23	2.030,31
2.2.0	CANON DE SANEAMIENTO Y DEPURACION	Ingreso Directo:	27.202,87	0,00	0,00	0,00	0,00	27.202,87
		Ingreso por Recibo:	2.106,54	0,00	0,00	0,00	76,23	2.030,31
3	TASAS Y OTROS INGRESOS.	Ingreso Directo:	48.554,90	0,00	0,00	12.000,00	1.031,91	35.522,99
		Ingreso por Recibo:	0,00	0,00	0,00	0,00	0,00	0,00
3.3	TASAS AFECTADAS EN DECRETOS DE TRANSFERENCIAS	Ingreso Directo:	358,17	0,00	0,00	0,00	0,00	358,17
		Ingreso por Recibo:	0,00	0,00	0,00	0,00	0,00	0,00
3.3.2	SALUD	Ingreso Directo:	50,77	0,00	0,00	0,00	0,00	50,77
		Ingreso por Recibo:	0,00	0,00	0,00	0,00	0,00	0,00
3.3.2.03	TASA 06.04. SERVICIOS SANITARIOS	Ingreso Directo:	50,77	0,00	0,00	0,00	0,00	50,77
		Ingreso por Recibo:	0,00	0,00	0,00	0,00	0,00	0,00
3.3.3		Ingreso Directo:	119,50	0,00	0,00	0,00	0,00	119,50
		Ingreso por Recibo:	0,00	0,00	0,00	0,00	0,00	0,00
3.3.3.11		Ingreso Directo:	119,50	0,00	0,00	0,00	0,00	119,50
		Ingreso por Recibo:	0,00	0,00	0,00	0,00	0,00	0,00
3.3.5	FOMENTO Y POLITICA TERRITORIAL	Ingreso Directo:	103,25	0,00	0,00	0,00	0,00	103,25
		Ingreso por Recibo:	0,00	0,00	0,00	0,00	0,00	0,00
3.3.5.07	TASA 09.08 OCUPACION Y APROVECHAMIENTO DE DOMINIO PÚBLICO	Ingreso Directo:	103,25	0,00	0,00	0,00	0,00	103,25
		Ingreso por Recibo:	0,00	0,00	0,00	0,00	0,00	0,00
3.3.9	DESARROLLO ECONOMICO E INNOVACION	Ingreso Directo:	84,65	0,00	0,00	0,00	0,00	84,65
		Ingreso por Recibo:	0,00	0,00	0,00	0,00	0,00	0,00



Ejercicio Origen: 2009

Información a fecha: 31/12/2019

Unidad monetaria: Euros

Clasificación Económica	Denominación		Saldo Inicial Pendiente de Cobro	Rectificaciones Saldo Inicial	Derechos Anulados	Derechos Cancelados	Recaudación Neta	Total Derechos Pdtes. Cobro
3.3.9.03	TASA 19.04 DE INDUSTRIA	Ingreso Directo:	84,65	0,00	0,00	0,00	0,00	84,65
		Ingreso por Recibo:	0,00	0,00	0,00	0,00	0,00	0,00
3.8	REINTEGROS	Ingreso Directo:	2,90	0,00	0,00	0,00	0,00	2,90
		Ingreso por Recibo:	0,00	0,00	0,00	0,00	0,00	0,00
3.8.0	DE PAGOS DE EJERCICIOS ANTERIORES	Ingreso Directo:	2,90	0,00	0,00	0,00	0,00	2,90
		Ingreso por Recibo:	0,00	0,00	0,00	0,00	0,00	0,00
3.9	OTROS INGRESOS	Ingreso Directo:	48.193,83	0,00	0,00	12.000,00	1.031,91	35.161,92
		Ingreso por Recibo:	0,00	0,00	0,00	0,00	0,00	0,00
3.9.1	RECARGOS Y MULTAS	Ingreso Directo:	48.193,83	0,00	0,00	12.000,00	1.031,91	35.161,92
		Ingreso por Recibo:	0,00	0,00	0,00	0,00	0,00	0,00
3.9.1.02	MULTAS Y SANCIONES	Ingreso Directo:	48.193,83	0,00	0,00	12.000,00	1.031,91	35.161,92
		Ingreso por Recibo:	0,00	0,00	0,00	0,00	0,00	0,00
7	TRANSFERENCIAS DE CAPITAL.	Ingreso Directo:	620.853,51	0,00	0,00	0,00	0,00	620.853,51
		Ingreso por Recibo:	0,00	0,00	0,00	0,00	0,00	0,00
7.6	DE CORPORACIONES LOCALES	Ingreso Directo:	620.853,51	0,00	0,00	0,00	0,00	620.853,51
		Ingreso por Recibo:	0,00	0,00	0,00	0,00	0,00	0,00
7.6.0	DE AYUNTAMIENTOS	Ingreso Directo:	620.853,51	0,00	0,00	0,00	0,00	620.853,51
		Ingreso por Recibo:	0,00	0,00	0,00	0,00	0,00	0,00
7.6.0.09	OTROS AYUNTAMIENTOS	Ingreso Directo:	620.853,51	0,00	0,00	0,00	0,00	620.853,51
		Ingreso por Recibo:	0,00	0,00	0,00	0,00	0,00	0,00
Total Ejercicio Origen 2009		Ingreso Directo:	1.655.912,69	0,00	0,00	112.376,33	8.697,68	1.534.838,68
		greso por Recibo:	4.409,37	0,00	415,60	0,00	76,23	3.917,54



Ejercicio Origen: 2010

Información a fecha: 31/12/2019

Unidad monetaria: Euros

Clasificación Económica	Denominación		Saldo Inicial Pendiente de Cobro	Rectificaciones Saldo Inicial	Derechos Anulados	Derechos Cancelados	Recaudación Neta	Total Derechos Pdtes. Cobro
1	IMPUESTOS DIRECTOS	Ingreso Directo:	47.340,02	0,00	0,00	0,00	0,00	47.340,02
		Ingreso por Recibo:	1.979,79	0,00	409,25	0,00	0,00	1.570,54
1.0	SOBRE LA RENTA	Ingreso Directo:	257,25	0,00	0,00	0,00	0,00	257,25
		Ingreso por Recibo:	1.979,79	0,00	409,25	0,00	0,00	1.570,54
1.0.1	RECARGO SOBRE ACTIVIDADES ECONOMICAS	Ingreso Directo:	257,25	0,00	0,00	0,00	0,00	257,25
		Ingreso por Recibo:	1.979,79	0,00	409,25	0,00	0,00	1.570,54
1.1	SOBRE EL CAPITAL	Ingreso Directo:	45.154,25	0,00	0,00	0,00	0,00	45.154,25
		Ingreso por Recibo:	0,00	0,00	0,00	0,00	0,00	0,00
1.1.0	IMPUESTO SOBRE SUCESIONES Y DONACIONES	Ingreso Directo:	19.788,67	0,00	0,00	0,00	0,00	19.788,67
		Ingreso por Recibo:	0,00	0,00	0,00	0,00	0,00	0,00
1.1.2		Ingreso Directo:	25.365,58	0,00	0,00	0,00	0,00	25.365,58
		Ingreso por Recibo:	0,00	0,00	0,00	0,00	0,00	0,00
1.9	TRIBUTOS EXTINGUIDOS	Ingreso Directo:	1.928,52	0,00	0,00	0,00	0,00	1.928,52
		Ingreso por Recibo:	0,00	0,00	0,00	0,00	0,00	0,00
1.9.0	TRIBUTOS EXTINGUIDOS	Ingreso Directo:	1.928,52	0,00	0,00	0,00	0,00	1.928,52
		Ingreso por Recibo:	0,00	0,00	0,00	0,00	0,00	0,00
1.9.0.00		Ingreso Directo:	1.928,52	0,00	0,00	0,00	0,00	1.928,52
		Ingreso por Recibo:	0,00	0,00	0,00	0,00	0,00	0,00
2	IMPUESTOS INDIRECTOS	Ingreso Directo:	1.387.788,72	608,07	0,00	11.996,07	1.603,35	1.374.797,37
		Ingreso por Recibo:	6.331,37	0,00	83,49	0,00	104,06	6.143,82
2.0	SOBRE TRANSMISIONES PATRIMONIALES Y ACTOS JURIDICOS DOCUMENTADOS	Ingreso Directo:	1.387.788,72	608,07	0,00	11.996,07	1.603,35	1.374.797,37
		Ingreso por Recibo:	0,00	0,00	0,00	0,00	0,00	0,00
2.0.0	SOBRE TRANSMISIONES PATRIMONIALES Y ACTOS JURIDICOS DOCUMENTADOS	Ingreso Directo:	1.007.944,60	608,07	0,00	5.665,95	0,00	1.002.886,72
		Ingreso por Recibo:	0,00	0,00	0,00	0,00	0,00	0,00
2.0.1		Ingreso Directo:	379.844,12	0,00	0,00	6.330,12	1.603,35	371.910,65
		Ingreso por Recibo:	0,00	0,00	0,00	0,00	0,00	0,00
2.2	CANONES	Ingreso Directo:	0,00	0,00	0,00	0,00	0,00	0,00
		Ingreso por Recibo:	6.331,37	0,00	83,49	0,00	104,06	6.143,82
2.2.0	CANON DE SANEAMIENTO Y DEPURACION	Ingreso Directo:	0,00	0,00	0,00	0,00	0,00	0,00
		Ingreso por Recibo:	6.331,37	0,00	83,49	0,00	104,06	6.143,82
3	TASAS Y OTROS INGRESOS	Ingreso Directo:	140.293,79	0,00	1.880,32	0,00	601,29	137.812,18
		Ingreso por Recibo:	0,00	0,00	0,00	0,00	0,00	0,00
3.1	PRESTACION DE SERVICIOS	Ingreso Directo:	39.527,75	0,00	0,00	0,00	0,00	39.527,75
		Ingreso por Recibo:	0,00	0,00	0,00	0,00	0,00	0,00
3.1.1	POLITICAS SOCIALES, FAMILIA, IGUALDAD Y JUSTICIA	Ingreso Directo:	39.527,75	0,00	0,00	0,00	0,00	39.527,75
		Ingreso por Recibo:	0,00	0,00	0,00	0,00	0,00	0,00
3.1.1.09	CENTROS CONCERTADOS, ANCIANOS DISCAPACITADOS Y OTROS	Ingreso Directo:	39.527,75	0,00	0,00	0,00	0,00	39.527,75
		Ingreso por Recibo:	0,00	0,00	0,00	0,00	0,00	0,00
3.3	TASAS AFECTADAS EN DECRETOS DE TRANSFERENCIAS	Ingreso Directo:	1.704,65	0,00	0,00	0,00	0,00	1.704,65
		Ingreso por Recibo:	0,00	0,00	0,00	0,00	0,00	0,00
3.3.2	SALUD	Ingreso Directo:	1.603,19	0,00	0,00	0,00	0,00	1.603,19
		Ingreso por Recibo:	0,00	0,00	0,00	0,00	0,00	0,00



Ejercicio Origen: 2010

Información a fecha: 31/12/2019

Unidad monetaria: Euros

Clasificación Económica	Denominación		Saldo Inicial Pendiente de Cobro	Rectificaciones Saldo Inicial	Derechos Anulados	Derechos Cancelados	Recaudación Neta	Total Derechos Pdtes. Cobro
3.3.2.03	TASA 06.04. SERVICIOS SANITARIOS	Ingreso Directo:	1.603,19	0,00	0,00	0,00	0,00	1.603,19
		Ingreso por Recibo:	0,00	0,00	0,00	0,00	0,00	0,00
3.3.9	DESARROLLO ECONOMICO E INNOVACION	Ingreso Directo:	101,46	0,00	0,00	0,00	0,00	101,46
		Ingreso por Recibo:	0,00	0,00	0,00	0,00	0,00	0,00
3.3.9.03	TASA 19.04 DE INDUSTRIA	Ingreso Directo:	101,46	0,00	0,00	0,00	0,00	101,46
		Ingreso por Recibo:	0,00	0,00	0,00	0,00	0,00	0,00
3.8	REINTEGROS	Ingreso Directo:	7.668,41	0,00	0,00	0,00	115,79	7.552,62
		Ingreso por Recibo:	0,00	0,00	0,00	0,00	0,00	0,00
3.8.0	DE PAGOS DE EJERCICIOS ANTERIORES	Ingreso Directo:	7.668,41	0,00	0,00	0,00	115,79	7.552,62
		Ingreso por Recibo:	0,00	0,00	0,00	0,00	0,00	0,00
3.9	OTROS INGRESOS	Ingreso Directo:	91.392,98	0,00	1.880,32	0,00	485,50	89.027,16
		Ingreso por Recibo:	0,00	0,00	0,00	0,00	0,00	0,00
3.9.1	RECARGOS Y MULTAS	Ingreso Directo:	89.267,98	0,00	1.880,32	0,00	485,50	86.902,16
		Ingreso por Recibo:	0,00	0,00	0,00	0,00	0,00	0,00
3.9.1.01	INTERESES DE DEMORA	Ingreso Directo:	7.384,65	0,00	1.880,32	0,00	0,00	5.504,33
		Ingreso por Recibo:	0,00	0,00	0,00	0,00	0,00	0,00
3.9.1.02	MULTAS Y SANCIONES	Ingreso Directo:	81.883,33	0,00	0,00	0,00	485,50	81.397,83
		Ingreso por Recibo:	0,00	0,00	0,00	0,00	0,00	0,00
3.9.9	INGRESOS DIVERSOS	Ingreso Directo:	2.125,00	0,00	0,00	0,00	0,00	2.125,00
		Ingreso por Recibo:	0,00	0,00	0,00	0,00	0,00	0,00
3.9.9.04	OTRAS INDEMNIZACIONES	Ingreso Directo:	2.125,00	0,00	0,00	0,00	0,00	2.125,00
		Ingreso por Recibo:	0,00	0,00	0,00	0,00	0,00	0,00
7	TRANSFERENCIAS DE CAPITAL	Ingreso Directo:	190.256,74	0,00	0,00	0,00	0,00	190.256,74
		Ingreso por Recibo:	0,00	0,00	0,00	0,00	0,00	0,00
7.6	DE CORPORACIONES LOCALES	Ingreso Directo:	190.256,74	0,00	0,00	0,00	0,00	190.256,74
		Ingreso por Recibo:	0,00	0,00	0,00	0,00	0,00	0,00
7.6.0	DE AYUNTAMIENTOS	Ingreso Directo:	190.256,74	0,00	0,00	0,00	0,00	190.256,74
		Ingreso por Recibo:	0,00	0,00	0,00	0,00	0,00	0,00
7.6.0.09	OTROS AYUNTAMIENTOS	Ingreso Directo:	190.256,74	0,00	0,00	0,00	0,00	190.256,74
		Ingreso por Recibo:	0,00	0,00	0,00	0,00	0,00	0,00
Total Ejercicio Origen 2010		Ingreso Directo:	1.765.679,27	608,07	1.880,32	11.996,07	2.204,64	1.750.206,31
		ingreso por Recibo:	8.311,16	0,00	492,74	0,00	104,06	7.714,36



Ejercicio Origen: 2011

Información a fecha: 31/12/2019

Unidad monetaria: Euros

Clasificación Económica	Denominación		Saldo Inicial Pendiente de Cobro	Rectificaciones Saldo Inicial	Derechos Anulados	Derechos Cancelados	Recaudación Neta	Total Derechos Pdtes. Cobro
1	IMPUESTOS DIRECTOS	Ingreso Directo:	20.231,89	0,00	81,85	12.814,73	0,00	7.335,31
		Ingreso por Recibo:	2.157,63	0,00	365,57	0,00	0,00	1.792,06
1.0	SOBRE LA RENTA	Ingreso Directo:	306,80	0,00	81,85	0,00	0,00	224,95
		Ingreso por Recibo:	2.157,63	0,00	365,57	0,00	0,00	1.792,06
1.0.1	RECARGO SOBRE ACTIVIDADES ECONOMICAS	Ingreso Directo:	306,80	0,00	81,85	0,00	0,00	224,95
		Ingreso por Recibo:	2.157,63	0,00	365,57	0,00	0,00	1.792,06
1.1	SOBRE EL CAPITAL	Ingreso Directo:	19.925,09	0,00	0,00	12.814,73	0,00	7.110,36
		Ingreso por Recibo:	0,00	0,00	0,00	0,00	0,00	0,00
1.1.0	IMPUESTO SOBRE SUCESIONES Y DONACIONES	Ingreso Directo:	19.771,40	0,00	0,00	12.814,73	0,00	6.956,67
		Ingreso por Recibo:	0,00	0,00	0,00	0,00	0,00	0,00
1.1.2		Ingreso Directo:	153,69	0,00	0,00	0,00	0,00	153,69
		Ingreso por Recibo:	0,00	0,00	0,00	0,00	0,00	0,00
2	IMPUESTOS INDIRECTOS	Ingreso Directo:	863.596,40	0,00	15.065,99	51.022,32	25.862,65	771.645,44
		Ingreso por Recibo:	16.785,45	0,00	39,88	0,00	346,50	16.399,07
2.0	SOBRE TRANSMISIONES PATRIMONIALES Y ACTOS JURIDICOS DOCUMENTADOS	Ingreso Directo:	845.356,22	0,00	15.065,99	51.022,32	12.853,80	766.414,11
		Ingreso por Recibo:	0,00	0,00	0,00	0,00	0,00	0,00
2.0.0	SOBRE TRANSMISIONES PATRIMONIALES Y ACTOS JURIDICOS DOCUMENTADOS	Ingreso Directo:	564.114,03	0,00	15.065,99	49.903,78	11.733,57	487.410,69
		Ingreso por Recibo:	0,00	0,00	0,00	0,00	0,00	0,00
2.0.1		Ingreso Directo:	281.242,19	0,00	0,00	1.118,54	1.120,23	279.003,42
		Ingreso por Recibo:	0,00	0,00	0,00	0,00	0,00	0,00
2.1	TRIBUTOS SOBRE EL JUEGO	Ingreso Directo:	16.452,00	0,00	0,00	0,00	13.008,85	3.443,15
		Ingreso por Recibo:	0,00	0,00	0,00	0,00	0,00	0,00
2.1.0	TRIBUTOS SOBRE EL JUEGO	Ingreso Directo:	16.452,00	0,00	0,00	0,00	13.008,85	3.443,15
		Ingreso por Recibo:	0,00	0,00	0,00	0,00	0,00	0,00
2.2	CANONES	Ingreso Directo:	1.788,18	0,00	0,00	0,00	0,00	1.788,18
		Ingreso por Recibo:	16.785,45	0,00	39,88	0,00	346,50	16.399,07
2.2.0	CANON DE SANEAMIENTO Y DEPURACION	Ingreso Directo:	1.788,18	0,00	0,00	0,00	0,00	1.788,18
		Ingreso por Recibo:	16.785,45	0,00	39,88	0,00	346,50	16.399,07
3	TASAS Y OTROS INGRESOS	Ingreso Directo:	755.341,57	0,00	0,00	127.711,80	1.284,65	626.345,12
		Ingreso por Recibo:	0,00	0,00	0,00	0,00	0,00	0,00
3.1	PRESTACION DE SERVICIOS	Ingreso Directo:	469.577,87	0,00	0,00	114.929,12	1.200,00	353.448,75
		Ingreso por Recibo:	0,00	0,00	0,00	0,00	0,00	0,00
3.1.1	POLITICAS SOCIALES, FAMILIA, IGUALDAD Y JUSTICIA	Ingreso Directo:	469.577,87	0,00	0,00	114.929,12	1.200,00	353.448,75
		Ingreso por Recibo:	0,00	0,00	0,00	0,00	0,00	0,00
3.1.1.09	CENTROS CONCERTADOS. ANCIANOS DISCAPACITADOS Y OTROS	Ingreso Directo:	469.577,87	0,00	0,00	114.929,12	1.200,00	353.448,75
		Ingreso por Recibo:	0,00	0,00	0,00	0,00	0,00	0,00
3.3	TASAS AFECTADAS EN DECRETOS DE TRANSFERENCIAS	Ingreso Directo:	993,36	0,00	0,00	0,00	84,65	908,71
		Ingreso por Recibo:	0,00	0,00	0,00	0,00	0,00	0,00
3.3.2	SALUD	Ingreso Directo:	343,94	0,00	0,00	0,00	0,00	343,94
		Ingreso por Recibo:	0,00	0,00	0,00	0,00	0,00	0,00
3.3.2.03	TASA 06.04. SERVICIOS SANITARIOS	Ingreso Directo:	343,94	0,00	0,00	0,00	0,00	343,94
		Ingreso por Recibo:	0,00	0,00	0,00	0,00	0,00	0,00



Ejercicio Origen: 2011

Información a fecha: 31/12/2019

Unidad monetaria: Euros

Clasificación Económica	Denominación	Saldo Inicial Pendiente de Cobro	Rectificaciones Saldo Inicial	Derechos Anulados	Derechos Cancelados	Recaudación Neta	Total Derechos Pdtes. Cobro
3.3.3	Ingreso Directo:	217,82	0,00	0,00	0,00	0,00	217,82
	Ingreso por Recibo:	0,00	0,00	0,00	0,00	0,00	0,00
3.3.3.21	Ingreso Directo:	217,82	0,00	0,00	0,00	0,00	217,82
	Ingreso por Recibo:	0,00	0,00	0,00	0,00	0,00	0,00
3.3.9	DESARROLLO ECONOMICO E INNOVACION	431,60	0,00	0,00	0,00	84,65	346,95
	Ingreso por Recibo:	0,00	0,00	0,00	0,00	0,00	0,00
3.3.9.03	TASA 19.04 DE INDUSTRIA	431,60	0,00	0,00	0,00	84,65	346,95
	Ingreso por Recibo:	0,00	0,00	0,00	0,00	0,00	0,00
3.8	REINTEGROS	29.802,37	0,00	0,00	0,00	0,00	29.802,37
	Ingreso por Recibo:	0,00	0,00	0,00	0,00	0,00	0,00
3.8.0	DE PAGOS DE EJERCICIOS ANTERIORES	29.802,37	0,00	0,00	0,00	0,00	29.802,37
	Ingreso por Recibo:	0,00	0,00	0,00	0,00	0,00	0,00
3.9	OTROS INGRESOS	254.967,97	0,00	0,00	12.782,68	0,00	242.185,29
	Ingreso por Recibo:	0,00	0,00	0,00	0,00	0,00	0,00
3.9.1	RECARGOS Y MULTAS	254.602,69	0,00	0,00	12.782,68	0,00	241.820,01
	Ingreso por Recibo:	0,00	0,00	0,00	0,00	0,00	0,00
3.9.1.01	INTERESES DE DEMORA	98.684,02	0,00	0,00	0,00	0,00	98.684,02
	Ingreso por Recibo:	0,00	0,00	0,00	0,00	0,00	0,00
3.9.1.02	MULTAS Y SANCIONES	155.918,67	0,00	0,00	12.782,68	0,00	143.135,99
	Ingreso por Recibo:	0,00	0,00	0,00	0,00	0,00	0,00
3.9.9	INGRESOS DIVERSOS	365,28	0,00	0,00	0,00	0,00	365,28
	Ingreso por Recibo:	0,00	0,00	0,00	0,00	0,00	0,00
3.9.9.02	COSTAS JUDICIALES	365,28	0,00	0,00	0,00	0,00	365,28
	Ingreso por Recibo:	0,00	0,00	0,00	0,00	0,00	0,00
5	INGRESOS PATRIMONIALES	4.404,81	0,00	0,00	0,00	0,00	4.404,81
	Ingreso por Recibo:	0,00	0,00	0,00	0,00	0,00	0,00
5.5	PRODUCTOS DE CONCESIONES Y APROVECHAMIENTOS ESPECIALES	4.404,81	0,00	0,00	0,00	0,00	4.404,81
	Ingreso por Recibo:	0,00	0,00	0,00	0,00	0,00	0,00
5.5.1	APROVECHAMIENTOS ESPECIALES	4.404,81	0,00	0,00	0,00	0,00	4.404,81
	Ingreso por Recibo:	0,00	0,00	0,00	0,00	0,00	0,00
5.5.1.01	APROVECHAMIENTO DE MONTES COMUNIDAD AUTONOMA DE LA RIOJA	4.404,81	0,00	0,00	0,00	0,00	4.404,81
	Ingreso por Recibo:	0,00	0,00	0,00	0,00	0,00	0,00
7	TRANSFERENCIAS DE CAPITAL	160.504,49	0,00	0,00	0,00	0,00	160.504,49
	Ingreso por Recibo:	0,00	0,00	0,00	0,00	0,00	0,00
7.6	DE CORPORACIONES LOCALES	160.504,49	0,00	0,00	0,00	0,00	160.504,49
	Ingreso por Recibo:	0,00	0,00	0,00	0,00	0,00	0,00
7.6.0	DE AYUNTAMIENTOS	160.504,49	0,00	0,00	0,00	0,00	160.504,49
	Ingreso por Recibo:	0,00	0,00	0,00	0,00	0,00	0,00
7.6.0.09	OTROS AYUNTAMIENTOS	160.504,49	0,00	0,00	0,00	0,00	160.504,49
	Ingreso por Recibo:	0,00	0,00	0,00	0,00	0,00	0,00
Total Ejercicio Origen 2011	Ingreso Directo:	1.804.079,16	0,00	15.147,84	191.548,85	27.147,30	1.570.235,17
	greso por Recibo:	18.943,08	0,00	405,45	0,00	346,50	18.191,13




Ejercicio Origen: 2012

Información a fecha: 31/12/2019

Unidad monetaria: Euros

Clasificación Económica	Denominación		Saldo Inicial Pendiente de Cobro	Rectificaciones Saldo Inicial	Derechos Anulados	Derechos Cancelados	Recaudación Neta	Total Derechos Pdtes. Cobro
1	IMPUESTOS DIRECTOS	Ingreso Directo:	564.079,85	0,00	58,00	831,42	60,42	563.130,01
		Ingreso por Recibo:	4.764,47	0,00	394,46	0,00	111,76	4.258,25
1.0	SOBRE LA RENTA	Ingreso Directo:	188,56	0,00	58,00	0,00	0,00	130,56
		Ingreso por Recibo:	4.764,47	0,00	394,46	0,00	111,76	4.258,25
1.0.1	RECARGO SOBRE ACTIVIDADES ECONOMICAS	Ingreso Directo:	188,56	0,00	58,00	0,00	0,00	130,56
		Ingreso por Recibo:	4.764,47	0,00	394,46	0,00	111,76	4.258,25
1.1	SOBRE EL CAPITAL	Ingreso Directo:	563.891,29	0,00	0,00	831,42	60,42	562.999,45
		Ingreso por Recibo:	0,00	0,00	0,00	0,00	0,00	0,00
1.1.0	IMPUESTO SOBRE SUCESIONES Y DONACIONES	Ingreso Directo:	32.441,48	0,00	0,00	0,00	60,42	32.381,06
		Ingreso por Recibo:	0,00	0,00	0,00	0,00	0,00	0,00
1.1.2		Ingreso Directo:	531.449,81	0,00	0,00	831,42	0,00	530.618,39
		Ingreso por Recibo:	0,00	0,00	0,00	0,00	0,00	0,00
2	IMPUESTOS INDIRECTOS	Ingreso Directo:	780.886,35	0,00	0,00	47.728,90	9.790,97	723.366,48
		Ingreso por Recibo:	45.764,08	0,00	232,27	10,81	1.292,47	44.228,53
2.0	SOBRE TRANSMISIONES PATRIMONIALES Y ACTOS JURIDICOS DOCUMENTADOS	Ingreso Directo:	711.655,86	0,00	0,00	47.728,90	9.790,97	654.135,99
		Ingreso por Recibo:	0,00	0,00	0,00	0,00	0,00	0,00
2.0.0	SOBRE TRANSMISIONES PATRIMONIALES Y ACTOS JURIDICOS DOCUMENTADOS	Ingreso Directo:	293.631,76	0,00	0,00	2.186,50	4.909,44	286.535,82
		Ingreso por Recibo:	0,00	0,00	0,00	0,00	0,00	0,00
2.0.1		Ingreso Directo:	418.024,10	0,00	0,00	45.542,40	4.881,53	367.600,17
		Ingreso por Recibo:	0,00	0,00	0,00	0,00	0,00	0,00
2.1	TRIBUTOS SOBRE EL JUEGO	Ingreso Directo:	67.910,44	0,00	0,00	0,00	0,00	67.910,44
		Ingreso por Recibo:	0,00	0,00	0,00	0,00	0,00	0,00
2.1.0	TRIBUTOS SOBRE EL JUEGO	Ingreso Directo:	67.910,44	0,00	0,00	0,00	0,00	67.910,44
		Ingreso por Recibo:	0,00	0,00	0,00	0,00	0,00	0,00
2.2	CANONES	Ingreso Directo:	1.320,05	0,00	0,00	0,00	0,00	1.320,05
		Ingreso por Recibo:	45.764,08	0,00	232,27	10,81	1.292,47	44.228,53
2.2.0	CANON DE SANEAMIENTO Y DEPURACION	Ingreso Directo:	1.320,05	0,00	0,00	0,00	0,00	1.320,05
		Ingreso por Recibo:	45.764,08	0,00	232,27	10,81	1.292,47	44.228,53
3	TASAS Y OTROS INGRESOS	Ingreso Directo:	783.324,09	0,00	0,00	106.018,00	11.150,34	666.155,75
		Ingreso por Recibo:	0,00	0,00	0,00	0,00	0,00	0,00
3.1	PRESTACION DE SERVICIOS	Ingreso Directo:	526.578,44	0,00	0,00	88.242,48	8.279,47	430.056,49
		Ingreso por Recibo:	0,00	0,00	0,00	0,00	0,00	0,00
3.1.1	POLITICAS SOCIALES, FAMILIA, IGUALDAD Y JUSTICIA	Ingreso Directo:	526.578,44	0,00	0,00	88.242,48	8.279,47	430.056,49
		Ingreso por Recibo:	0,00	0,00	0,00	0,00	0,00	0,00
3.1.1.02	RESIDENCIA DE PERSONAS MAYORES DE CALAHORRA	Ingreso Directo:	7.595,06	0,00	0,00	0,00	0,00	7.595,06
		Ingreso por Recibo:	0,00	0,00	0,00	0,00	0,00	0,00
3.1.1.09	CENTROS CONCERTADOS, ANCIANOS DISCAPACITADOS Y OTROS	Ingreso Directo:	518.983,38	0,00	0,00	88.242,48	8.279,47	422.461,43
		Ingreso por Recibo:	0,00	0,00	0,00	0,00	0,00	0,00
3.3	TASAS AFECTADAS EN DECRETOS DE TRANSFERENCIAS	Ingreso Directo:	1.395,69	0,00	0,00	74,10	0,00	1.321,59
		Ingreso por Recibo:	0,00	0,00	0,00	0,00	0,00	0,00
3.3.2	SALUD	Ingreso Directo:	1.008,50	0,00	0,00	74,10	0,00	934,40
		Ingreso por Recibo:	0,00	0,00	0,00	0,00	0,00	0,00



Ejercicio Origen: 2012

Información a fecha: 31/12/2019

Unidad monetaria: Euros

Clasificación Económica	Denominación		Saldo Inicial Pendiente de Cobro	Rectificaciones Saldo Inicial	Derechos Anulados	Derechos Cancelados	Recaudación Neta	Total Derechos Pdtes. Cobro
3.3.2.03	TASA 06.04. SERVICIOS SANITARIOS	Ingreso Directo:	1.008,50	0,00	0,00	74,10	0,00	934,40
		Ingreso por Recibo:	0,00	0,00	0,00	0,00	0,00	0,00
3.3.9	DESARROLLO ECONOMICO E INNOVACION	Ingreso Directo:	387,19	0,00	0,00	0,00	0,00	387,19
		Ingreso por Recibo:	0,00	0,00	0,00	0,00	0,00	0,00
3.3.9.03	TASA 19.04 DE INDUSTRIA	Ingreso Directo:	387,19	0,00	0,00	0,00	0,00	387,19
		Ingreso por Recibo:	0,00	0,00	0,00	0,00	0,00	0,00
3.8	REINTEGROS	Ingreso Directo:	40.310,64	0,00	0,00	0,00	2.602,80	37.707,84
		Ingreso por Recibo:	0,00	0,00	0,00	0,00	0,00	0,00
3.8.0	DE PAGOS DE EJERCICIOS ANTERIORES	Ingreso Directo:	40.310,64	0,00	0,00	0,00	2.602,80	37.707,84
		Ingreso por Recibo:	0,00	0,00	0,00	0,00	0,00	0,00
3.9	OTROS INGRESOS	Ingreso Directo:	215.039,32	0,00	0,00	17.701,42	268,07	197.069,83
		Ingreso por Recibo:	0,00	0,00	0,00	0,00	0,00	0,00
3.9.1	RECARGOS Y MULTAS	Ingreso Directo:	210.856,91	0,00	0,00	17.701,42	268,07	192.887,42
		Ingreso por Recibo:	0,00	0,00	0,00	0,00	0,00	0,00
3.9.1.01	INTERESES DE DEMORA	Ingreso Directo:	471,48	0,00	0,00	0,00	0,00	471,48
		Ingreso por Recibo:	0,00	0,00	0,00	0,00	0,00	0,00
3.9.1.02	MULTAS Y SANCIONES	Ingreso Directo:	210.385,43	0,00	0,00	17.701,42	268,07	192.415,94
		Ingreso por Recibo:	0,00	0,00	0,00	0,00	0,00	0,00
3.9.9	INGRESOS DIVERSOS	Ingreso Directo:	4.182,41	0,00	0,00	0,00	0,00	4.182,41
		Ingreso por Recibo:	0,00	0,00	0,00	0,00	0,00	0,00
3.9.9.02	COSTAS JUDICIALES	Ingreso Directo:	2.392,00	0,00	0,00	0,00	0,00	2.392,00
		Ingreso por Recibo:	0,00	0,00	0,00	0,00	0,00	0,00
3.9.9.04	OTRAS INDEMNIZACIONES	Ingreso Directo:	1.790,41	0,00	0,00	0,00	0,00	1.790,41
		Ingreso por Recibo:	0,00	0,00	0,00	0,00	0,00	0,00
7	TRANSFERENCIAS DE CAPITAL	Ingreso Directo:	69.337,64	0,00	0,00	0,00	0,00	69.337,64
		Ingreso por Recibo:	0,00	0,00	0,00	0,00	0,00	0,00
7.0	DE LA ADMINISTRACION DEL ESTADO	Ingreso Directo:	1.302,63	0,00	0,00	0,00	0,00	1.302,63
		Ingreso por Recibo:	0,00	0,00	0,00	0,00	0,00	0,00
7.0.1	DE DEPARTAMENTOS MINISTERIALES	Ingreso Directo:	1.302,63	0,00	0,00	0,00	0,00	1.302,63
		Ingreso por Recibo:	0,00	0,00	0,00	0,00	0,00	0,00
7.0.1.01	AGRICULTURA, PESCA Y ALIMENTACION	Ingreso Directo:	1.302,63	0,00	0,00	0,00	0,00	1.302,63
		Ingreso por Recibo:	0,00	0,00	0,00	0,00	0,00	0,00
7.6	DE CORPORACIONES LOCALES	Ingreso Directo:	68.035,01	0,00	0,00	0,00	0,00	68.035,01
		Ingreso por Recibo:	0,00	0,00	0,00	0,00	0,00	0,00
7.6.0	DE AYUNTAMIENTOS	Ingreso Directo:	68.035,01	0,00	0,00	0,00	0,00	68.035,01
		Ingreso por Recibo:	0,00	0,00	0,00	0,00	0,00	0,00
7.6.0.09	OTROS AYUNTAMIENTOS	Ingreso Directo:	68.035,01	0,00	0,00	0,00	0,00	68.035,01
		Ingreso por Recibo:	0,00	0,00	0,00	0,00	0,00	0,00
Total Ejercicio Origen 2012		Ingreso Directo:	2.197.627,93	0,00	58,00	154.578,32	21.001,73	2.021.989,88
		Ingreso por Recibo:	50.528,55	0,00	626,73	10,81	1.404,23	48.486,78



Ejercicio Origen: 2013

Información a fecha: 31/12/2019

Unidad monetaria: Euros

Clasificación Económica	Denominación		Saldo Inicial Pendiente de Cobro	Rectificaciones Saldo Inicial	Derechos Anulados	Derechos Cancelados	Recaudación Neta	Total Derechos Pdtes. Cobro
1	IMPUESTOS DIRECTOS	Ingreso Directo:	558.597,81	0,00	29.627,80	0,00	18.800,32	510.169,99
		Ingreso por Recibo:	10.413,64	0,00	1.261,13	0,00	529,50	8.623,01
1.0	SOBRE LA RENTA	Ingreso Directo:	894,39	0,00	0,00	0,00	0,00	894,39
		Ingreso por Recibo:	10.413,64	0,00	1.261,13	0,00	529,50	8.623,01
1.0.1	RECARGO SOBRE ACTIVIDADES ECONOMICAS	Ingreso Directo:	894,39	0,00	0,00	0,00	0,00	894,39
		Ingreso por Recibo:	10.413,64	0,00	1.261,13	0,00	529,50	8.623,01
1.1	SOBRE EL CAPITAL	Ingreso Directo:	557.703,42	0,00	29.627,80	0,00	18.800,32	509.275,30
		Ingreso por Recibo:	0,00	0,00	0,00	0,00	0,00	0,00
1.1.0	IMPUESTO SOBRE SUCESIONES Y DONACIONES	Ingreso Directo:	527.533,50	0,00	57,88	0,00	18.800,32	508.675,30
		Ingreso por Recibo:	0,00	0,00	0,00	0,00	0,00	0,00
1.1.1	IMPUESTO SOBRE EL PATRIMONIO	Ingreso Directo:	600,00	0,00	0,00	0,00	0,00	600,00
		Ingreso por Recibo:	0,00	0,00	0,00	0,00	0,00	0,00
1.1.2		Ingreso Directo:	29.569,92	0,00	29.569,92	0,00	0,00	0,00
		Ingreso por Recibo:	0,00	0,00	0,00	0,00	0,00	0,00
2	IMPUESTOS INDIRECTOS	Ingreso Directo:	907.979,48	0,00	3.347,37	4.265,91	14.157,58	886.208,62
		Ingreso por Recibo:	101.835,94	0,00	172,12	0,00	9.923,64	91.740,18
2.0	SOBRE TRANSMISIONES PATRIMONIALES Y ACTOS JURIDICOS DOCUMENTADOS	Ingreso Directo:	899.563,39	0,00	3.347,37	4.265,91	14.080,50	877.869,61
		Ingreso por Recibo:	0,00	0,00	0,00	0,00	0,00	0,00
2.0.0	SOBRE TRANSMISIONES PATRIMONIALES Y ACTOS JURIDICOS DOCUMENTADOS	Ingreso Directo:	182.912,64	0,00	3.347,37	0,00	14.080,50	165.484,77
		Ingreso por Recibo:	0,00	0,00	0,00	0,00	0,00	0,00
2.0.1		Ingreso Directo:	716.650,75	0,00	0,00	4.265,91	0,00	712.384,84
		Ingreso por Recibo:	0,00	0,00	0,00	0,00	0,00	0,00
2.2	CANONES	Ingreso Directo:	8.416,09	0,00	0,00	0,00	77,08	8.339,01
		Ingreso por Recibo:	101.835,94	0,00	172,12	0,00	9.923,64	91.740,18
2.2.0	CANON DE SANEAMIENTO Y DEPURACION	Ingreso Directo:	8.416,09	0,00	0,00	0,00	77,08	8.339,01
		Ingreso por Recibo:	101.835,94	0,00	172,12	0,00	9.923,64	91.740,18
3	TASAS Y OTROS INGRESOS	Ingreso Directo:	535.683,65	0,00	36.340,67	57.946,52	15.592,52	425.803,94
		Ingreso por Recibo:	0,00	0,00	0,00	0,00	0,00	0,00
3.1	PRESTACION DE SERVICIOS	Ingreso Directo:	155.088,97	0,00	0,00	0,00	0,00	155.088,97
		Ingreso por Recibo:	0,00	0,00	0,00	0,00	0,00	0,00
3.1.1	POLITICAS SOCIALES, FAMILIA, IGUALDAD Y JUSTICIA	Ingreso Directo:	152.606,93	0,00	0,00	0,00	0,00	152.606,93
		Ingreso por Recibo:	0,00	0,00	0,00	0,00	0,00	0,00
3.1.1.04	RESIDENCIA DE PERSONAS MAYORES DE LARDERO	Ingreso Directo:	21.155,43	0,00	0,00	0,00	0,00	21.155,43
		Ingreso por Recibo:	0,00	0,00	0,00	0,00	0,00	0,00
3.1.1.09	CENTROS CONCERTADOS. ANCIANOS DISCAPACITADOS Y OTROS	Ingreso Directo:	130.872,63	0,00	0,00	0,00	0,00	130.872,63
		Ingreso por Recibo:	0,00	0,00	0,00	0,00	0,00	0,00
3.1.1.10	CENTROS DE DIA. SERVICIO DE PERSONAS MAYORES	Ingreso Directo:	578,87	0,00	0,00	0,00	0,00	578,87
		Ingreso por Recibo:	0,00	0,00	0,00	0,00	0,00	0,00
3.1.5	DE LA CONSEJERÍA DE EDUCACIÓN, FORMACION Y EMPLEO	Ingreso Directo:	2.482,04	0,00	0,00	0,00	0,00	2.482,04
		Ingreso por Recibo:	0,00	0,00	0,00	0,00	0,00	0,00
3.1.5.02		Ingreso Directo:	2.482,04	0,00	0,00	0,00	0,00	2.482,04
		Ingreso por Recibo:	0,00	0,00	0,00	0,00	0,00	0,00



Ejercicio Origen: 2013

Información a fecha: 31/12/2019

Unidad monetaria: Euros

Clasificación Económica	Denominación		Saldo Inicial Pendiente de Cobro	Rectificaciones Saldo Inicial	Derechos Anulados	Derechos Cancelados	Recaudación Neta	Total Derechos Pdtes. Cobro
3.3	TASAS AFECTADAS EN DECRETOS DE TRANSFERENCIAS	Ingreso Directo:	7.523,13	0,00	0,00	0,00	102,92	7.420,21
		Ingreso por Recibo:	0,00	0,00	0,00	0,00	0,00	0,00
3.3.2	SALUD	Ingreso Directo:	981,53	0,00	0,00	0,00	0,00	981,53
		Ingreso por Recibo:	0,00	0,00	0,00	0,00	0,00	0,00
3.3.2.03	TASA 06.04. SERVICIOS SANITARIOS	Ingreso Directo:	981,53	0,00	0,00	0,00	0,00	981,53
		Ingreso por Recibo:	0,00	0,00	0,00	0,00	0,00	0,00
3.3.9	DESARROLLO ECONOMICO E INNOVACION	Ingreso Directo:	6.541,60	0,00	0,00	0,00	102,92	6.438,68
		Ingreso por Recibo:	0,00	0,00	0,00	0,00	0,00	0,00
3.3.9.03	TASA 19.04 DE INDUSTRIA	Ingreso Directo:	6.541,60	0,00	0,00	0,00	102,92	6.438,68
		Ingreso por Recibo:	0,00	0,00	0,00	0,00	0,00	0,00
3.8	REINTEGROS	Ingreso Directo:	69.160,53	0,00	0,00	0,00	2.515,43	66.645,10
		Ingreso por Recibo:	0,00	0,00	0,00	0,00	0,00	0,00
3.8.0	DE PAGOS DE EJERCICIOS ANTERIORES	Ingreso Directo:	69.160,53	0,00	0,00	0,00	2.515,43	66.645,10
		Ingreso por Recibo:	0,00	0,00	0,00	0,00	0,00	0,00
3.9	OTROS INGRESOS	Ingreso Directo:	303.911,02	0,00	36.340,67	57.946,52	12.974,17	196.649,66
		Ingreso por Recibo:	0,00	0,00	0,00	0,00	0,00	0,00
3.9.1	RECARGOS Y MULTAS	Ingreso Directo:	229.895,78	0,00	0,00	57.946,52	9.469,74	162.479,52
		Ingreso por Recibo:	0,00	0,00	0,00	0,00	0,00	0,00
3.9.1.01	INTERESES DE DEMORA	Ingreso Directo:	66,77	0,00	0,00	0,00	0,00	66,77
		Ingreso por Recibo:	0,00	0,00	0,00	0,00	0,00	0,00
3.9.1.02	MULTAS Y SANCIONES	Ingreso Directo:	229.829,01	0,00	0,00	57.946,52	9.469,74	162.412,75
		Ingreso por Recibo:	0,00	0,00	0,00	0,00	0,00	0,00
3.9.9	INGRESOS DIVERSOS	Ingreso Directo:	74.015,24	0,00	36.340,67	0,00	3.504,43	34.170,14
		Ingreso por Recibo:	0,00	0,00	0,00	0,00	0,00	0,00
3.9.9.02	COSTAS JUDICIALES	Ingreso Directo:	450,00	0,00	0,00	0,00	0,00	450,00
		Ingreso por Recibo:	0,00	0,00	0,00	0,00	0,00	0,00
3.9.9.04	OTRAS INDEMNIZACIONES	Ingreso Directo:	39.845,10	0,00	36.340,67	0,00	3.504,43	0,00
		Ingreso por Recibo:	0,00	0,00	0,00	0,00	0,00	0,00
3.9.9.99	OTROS INGRESOS DIVERSOS	Ingreso Directo:	33.720,14	0,00	0,00	0,00	0,00	33.720,14
		Ingreso por Recibo:	0,00	0,00	0,00	0,00	0,00	0,00
Total Ejercicio Origen 2013		Ingreso Directo:	2.002.260,94	0,00	69.315,84	62.212,43	48.550,42	1.822.182,25
		ingreso por Recibo:	112.249,58	0,00	1.433,25	0,00	10.453,14	100.363,19



Ejercicio Origen: 2014

Información a fecha: 31/12/2019

Unidad monetaria: Euros

Clasificación Económica	Denominación		Saldo Inicial Pendiente de Cobro	Rectificaciones Saldo Inicial	Derechos Anulados	Derechos Cancelados	Recaudación Neta	Total Derechos Pdtes. Cobro
1	IMPUESTOS DIRECTOS	Ingreso Directo:	214.779,21	0,00	0,00	119.647,87	58.123,72	37.007,62
		Ingreso por Recibo:	6.100,51	0,00	639,65	0,00	104,05	5.356,81
1.0	SOBRE LA RENTA	Ingreso Directo:	747,64	0,00	0,00	0,00	0,00	747,64
		Ingreso por Recibo:	6.100,51	0,00	639,65	0,00	104,05	5.356,81
1.0.1	RECARGO SOBRE ACTIVIDADES ECONOMICAS	Ingreso Directo:	747,64	0,00	0,00	0,00	0,00	747,64
		Ingreso por Recibo:	6.100,51	0,00	639,65	0,00	104,05	5.356,81
1.1	SOBRE EL CAPITAL	Ingreso Directo:	214.031,57	0,00	0,00	119.647,87	58.123,72	36.259,98
		Ingreso por Recibo:	0,00	0,00	0,00	0,00	0,00	0,00
1.1.0	IMPUESTO SOBRE SUCESIONES Y DONACIONES	Ingreso Directo:	213.193,64	0,00	0,00	119.647,87	57.285,79	36.259,98
		Ingreso por Recibo:	0,00	0,00	0,00	0,00	0,00	0,00
1.1.2		Ingreso Directo:	837,93	0,00	0,00	0,00	837,93	0,00
		Ingreso por Recibo:	0,00	0,00	0,00	0,00	0,00	0,00
2	IMPUESTOS INDIRECTOS	Ingreso Directo:	1.263.203,67	0,00	10.921,25	38.446,27	33.555,97	1.180.280,18
		Ingreso por Recibo:	108.357,80	0,00	576,64	132,30	1.966,09	105.682,77
2.0	SOBRE TRANSMISIONES PATRIMONIALES Y ACTOS JURIDICOS DOCUMENTADOS	Ingreso Directo:	1.256.309,04	0,00	10.921,25	38.446,27	33.497,17	1.173.444,35
		Ingreso por Recibo:	0,00	0,00	0,00	0,00	0,00	0,00
2.0.0	SOBRE TRANSMISIONES PATRIMONIALES Y ACTOS JURIDICOS DOCUMENTADOS	Ingreso Directo:	418.139,32	0,00	10.921,25	37.003,70	5.925,33	364.289,04
		Ingreso por Recibo:	0,00	0,00	0,00	0,00	0,00	0,00
2.0.1		Ingreso Directo:	838.169,72	0,00	0,00	1.442,57	27.571,84	809.155,31
		Ingreso por Recibo:	0,00	0,00	0,00	0,00	0,00	0,00
2.2	CANONES	Ingreso Directo:	6.894,63	0,00	0,00	0,00	58,80	6.835,83
		Ingreso por Recibo:	108.357,80	0,00	576,64	132,30	1.966,09	105.682,77
2.2.0	CANON DE SANEAMIENTO Y DEPURACION	Ingreso Directo:	6.894,63	0,00	0,00	0,00	58,80	6.835,83
		Ingreso por Recibo:	108.357,80	0,00	576,64	132,30	1.966,09	105.682,77
3	TASAS Y OTROS INGRESOS	Ingreso Directo:	1.416.102,02	0,00	0,00	246.164,44	21.458,25	1.148.479,33
		Ingreso por Recibo:	0,00	0,00	0,00	0,00	0,00	0,00
3.1	PRESTACION DE SERVICIOS	Ingreso Directo:	906.361,85	0,00	0,00	195.045,65	12.562,79	698.753,41
		Ingreso por Recibo:	0,00	0,00	0,00	0,00	0,00	0,00
3.1.1	POLITICAS SOCIALES, FAMILIA, IGUALDAD Y JUSTICIA	Ingreso Directo:	904.826,96	0,00	0,00	195.045,65	12.562,79	697.218,52
		Ingreso por Recibo:	0,00	0,00	0,00	0,00	0,00	0,00
3.1.1.02	RESIDENCIA DE PERSONAS MAYORES DE CALAHORRA	Ingreso Directo:	8.400,00	0,00	0,00	0,00	2.400,00	6.000,00
		Ingreso por Recibo:	0,00	0,00	0,00	0,00	0,00	0,00
3.1.1.04	RESIDENCIA DE PERSONAS MAYORES DE LARDERO	Ingreso Directo:	54.639,68	0,00	0,00	0,00	0,00	54.639,68
		Ingreso por Recibo:	0,00	0,00	0,00	0,00	0,00	0,00
3.1.1.09	CENTROS CONCERTADOS. ANCIANOS DISCAPACITADOS Y OTROS	Ingreso Directo:	841.787,28	0,00	0,00	195.045,65	10.162,79	636.578,84
		Ingreso por Recibo:	0,00	0,00	0,00	0,00	0,00	0,00
3.1.5	DE LA CONSEJERÍA DE EDUCACIÓN, FORMACION Y EMPLEO	Ingreso Directo:	1.534,89	0,00	0,00	0,00	0,00	1.534,89
		Ingreso por Recibo:	0,00	0,00	0,00	0,00	0,00	0,00
3.1.5.03	ESCUELAS INFANTILES DE PRIMER CICLO	Ingreso Directo:	1.534,89	0,00	0,00	0,00	0,00	1.534,89
		Ingreso por Recibo:	0,00	0,00	0,00	0,00	0,00	0,00
3.3	TASAS AFECTADAS EN DECRETOS DE TRANSFERENCIAS	Ingreso Directo:	11.301,33	0,00	0,00	3.005,06	117,41	8.178,86
		Ingreso por Recibo:	0,00	0,00	0,00	0,00	0,00	0,00



Ejercicio Origen: 2014

Información a fecha: 31/12/2019

Unidad monetaria: Euros

Clasificación Económica	Denominación		Saldo Inicial Pendiente de Cobro	Rectificaciones Saldo Inicial	Derechos Anulados	Derechos Cancelados	Recaudación Neta	Total Derechos Pdtes. Cobro
3.3.2	SALUD	Ingreso Directo:	7.996,09	0,00	0,00	0,00	117,41	7.878,68
		Ingreso por Recibo:	0,00	0,00	0,00	0,00	0,00	0,00
3.3.2.03	TASA 06.04. SERVICIOS SANITARIOS	Ingreso Directo:	7.996,09	0,00	0,00	0,00	117,41	7.878,68
		Ingreso por Recibo:	0,00	0,00	0,00	0,00	0,00	0,00
3.3.9	DESARROLLO ECONOMICO E INNOVACION	Ingreso Directo:	3.305,24	0,00	0,00	3.005,06	0,00	300,18
		Ingreso por Recibo:	0,00	0,00	0,00	0,00	0,00	0,00
3.3.9.03	TASA 19.04 DE INDUSTRIA	Ingreso Directo:	3.305,24	0,00	0,00	3.005,06	0,00	300,18
		Ingreso por Recibo:	0,00	0,00	0,00	0,00	0,00	0,00
3.8	REINTEGROS	Ingreso Directo:	104.166,60	0,00	0,00	0,00	5.049,36	99.117,24
		Ingreso por Recibo:	0,00	0,00	0,00	0,00	0,00	0,00
3.8.0	DE PAGOS DE EJERCICIOS ANTERIORES	Ingreso Directo:	104.166,60	0,00	0,00	0,00	5.049,36	99.117,24
		Ingreso por Recibo:	0,00	0,00	0,00	0,00	0,00	0,00
3.9	OTROS INGRESOS	Ingreso Directo:	394.272,24	0,00	0,00	48.113,73	3.728,69	342.429,82
		Ingreso por Recibo:	0,00	0,00	0,00	0,00	0,00	0,00
3.9.1	RECARGOS Y MULTAS	Ingreso Directo:	393.662,24	0,00	0,00	48.113,73	3.728,69	341.819,82
		Ingreso por Recibo:	0,00	0,00	0,00	0,00	0,00	0,00
3.9.1.02	MULTAS Y SANCIONES	Ingreso Directo:	393.662,24	0,00	0,00	48.113,73	3.728,69	341.819,82
		Ingreso por Recibo:	0,00	0,00	0,00	0,00	0,00	0,00
3.9.9	INGRESOS DIVERSOS	Ingreso Directo:	610,00	0,00	0,00	0,00	0,00	610,00
		Ingreso por Recibo:	0,00	0,00	0,00	0,00	0,00	0,00
3.9.9.02	COSTAS JUDICIALES	Ingreso Directo:	400,00	0,00	0,00	0,00	0,00	400,00
		Ingreso por Recibo:	0,00	0,00	0,00	0,00	0,00	0,00
3.9.9.04	OTRAS INDEMNIZACIONES	Ingreso Directo:	210,00	0,00	0,00	0,00	0,00	210,00
		Ingreso por Recibo:	0,00	0,00	0,00	0,00	0,00	0,00
7	TRANSFERENCIAS DE CAPITAL	Ingreso Directo:	500.000,00	0,00	0,00	0,00	500.000,00	0,00
		Ingreso por Recibo:	0,00	0,00	0,00	0,00	0,00	0,00
7.6	DE CORPORACIONES LOCALES	Ingreso Directo:	500.000,00	0,00	0,00	0,00	500.000,00	0,00
		Ingreso por Recibo:	0,00	0,00	0,00	0,00	0,00	0,00
7.6.0	DE AYUNTAMIENTOS	Ingreso Directo:	500.000,00	0,00	0,00	0,00	500.000,00	0,00
		Ingreso por Recibo:	0,00	0,00	0,00	0,00	0,00	0,00
7.6.0.09	OTROS AYUNTAMIENTOS	Ingreso Directo:	500.000,00	0,00	0,00	0,00	500.000,00	0,00
		Ingreso por Recibo:	0,00	0,00	0,00	0,00	0,00	0,00
Total Ejercicio Origen 2014		Ingreso Directo:	3.394.084,90	0,00	10.921,25	404.258,58	613.137,94	2.365.767,13
		greso por Recibo:	114.458,31	0,00	1.216,29	132,30	2.070,14	111.039,58



Ejercicio Origen: 2015

Información a fecha: 31/12/2019

Unidad monetaria: Euros

Clasificación Económica	Denominación		Saldo Inicial Pendiente de Cobro	Rectificaciones Saldo Inicial	Derechos Anulados	Derechos Cancelados	Recaudación Neta	Total Derechos Pdtes. Cobro
1	IMPUESTOS DIRECTOS	Ingreso Directo:	405.184,08	0,00	147.996,84	2.777,02	3.567,92	250.842,30
		Ingreso por Recibo:	5.587,60	0,00	417,61	0,00	28,97	5.141,02
1.0	SOBRE LA RENTA	Ingreso Directo:	170,61	0,00	0,00	0,00	28,97	141,64
		Ingreso por Recibo:	5.587,60	0,00	417,61	0,00	28,97	5.141,02
1.0.1	RECARGO SOBRE ACTIVIDADES ECONOMICAS	Ingreso Directo:	170,61	0,00	0,00	0,00	28,97	141,64
		Ingreso por Recibo:	5.587,60	0,00	417,61	0,00	28,97	5.141,02
1.1	SOBRE EL CAPITAL	Ingreso Directo:	405.013,47	0,00	147.996,84	2.777,02	3.538,95	250.700,66
		Ingreso por Recibo:	0,00	0,00	0,00	0,00	0,00	0,00
1.1.0	IMPUESTO SOBRE SUCESIONES Y DONACIONES	Ingreso Directo:	252.086,60	0,00	0,00	0,00	3.538,95	248.547,65
		Ingreso por Recibo:	0,00	0,00	0,00	0,00	0,00	0,00
1.1.2		Ingreso Directo:	152.926,87	0,00	147.996,84	2.777,02	0,00	2.153,01
		Ingreso por Recibo:	0,00	0,00	0,00	0,00	0,00	0,00
2	IMPUESTOS INDIRECTOS	Ingreso Directo:	1.373.564,07	322,87	7.062,86	18.110,21	116.518,34	1.232.195,53
		Ingreso por Recibo:	126.819,76	0,00	337,70	82,50	5.957,04	120.442,52
2.0	SOBRE TRANSMISIONES PATRIMONIALES Y ACTOS JURIDICOS DOCUMENTADOS	Ingreso Directo:	1.315.990,09	322,87	7.062,86	18.110,21	69.624,55	1.221.515,34
		Ingreso por Recibo:	0,00	0,00	0,00	0,00	0,00	0,00
2.0.0	SOBRE TRANSMISIONES PATRIMONIALES Y ACTOS JURIDICOS DOCUMENTADOS	Ingreso Directo:	394.451,27	0,00	0,00	16.683,34	28.101,70	349.666,23
		Ingreso por Recibo:	0,00	0,00	0,00	0,00	0,00	0,00
2.0.1		Ingreso Directo:	921.538,82	322,87	7.062,86	1.426,87	41.522,85	871.849,11
		Ingreso por Recibo:	0,00	0,00	0,00	0,00	0,00	0,00
2.1	TRIBUTOS SOBRE EL JUEGO	Ingreso Directo:	46.804,61	0,00	0,00	0,00	46.804,61	0,00
		Ingreso por Recibo:	0,00	0,00	0,00	0,00	0,00	0,00
2.1.0	TRIBUTOS SOBRE EL JUEGO	Ingreso Directo:	46.804,61	0,00	0,00	0,00	46.804,61	0,00
		Ingreso por Recibo:	0,00	0,00	0,00	0,00	0,00	0,00
2.2	CANONES	Ingreso Directo:	10.769,37	0,00	0,00	0,00	89,18	10.680,19
		Ingreso por Recibo:	126.819,76	0,00	337,70	82,50	5.957,04	120.442,52
2.2.0	CANON DE SANEAMIENTO Y DEPURACION	Ingreso Directo:	10.769,37	0,00	0,00	0,00	89,18	10.680,19
		Ingreso por Recibo:	126.819,76	0,00	337,70	82,50	5.957,04	120.442,52
3	TASAS Y OTROS INGRESOS	Ingreso Directo:	1.839.467,86	0,00	0,00	303.212,55	23.367,29	1.512.888,02
		Ingreso por Recibo:	0,00	0,00	0,00	0,00	0,00	0,00
3.1	PRESTACION DE SERVICIOS	Ingreso Directo:	1.146.188,71	0,00	0,00	267.334,44	1.552,18	877.302,09
		Ingreso por Recibo:	0,00	0,00	0,00	0,00	0,00	0,00
3.1.1	POLITICAS SOCIALES, FAMILIA, IGUALDAD Y JUSTICIA	Ingreso Directo:	1.144.376,54	0,00	0,00	267.334,44	1.552,18	875.489,92
		Ingreso por Recibo:	0,00	0,00	0,00	0,00	0,00	0,00
3.1.1.04	RESIDENCIA DE PERSONAS MAYORES DE LADERO	Ingreso Directo:	124.126,59	0,00	0,00	25.715,73	0,00	98.410,86
		Ingreso por Recibo:	0,00	0,00	0,00	0,00	0,00	0,00
3.1.1.09	CENTROS CONCERTADOS, ANCIANOS DISCAPACITADOS Y OTROS	Ingreso Directo:	1.019.721,87	0,00	0,00	241.618,71	1.552,18	776.550,98
		Ingreso por Recibo:	0,00	0,00	0,00	0,00	0,00	0,00
3.1.1.10	CENTROS DE DIA. SERVICIO DE PERSONAS MAYORES	Ingreso Directo:	528,08	0,00	0,00	0,00	0,00	528,08
		Ingreso por Recibo:	0,00	0,00	0,00	0,00	0,00	0,00
3.1.5	DE LA CONSEJERÍA DE EDUCACIÓN, FORMACION Y EMPLEO	Ingreso Directo:	1.812,17	0,00	0,00	0,00	0,00	1.812,17
		Ingreso por Recibo:	0,00	0,00	0,00	0,00	0,00	0,00



Ejercicio Origen: 2015

Información a fecha: 31/12/2019

Unidad monetaria: Euros

Clasificación Económica	Denominación		Saldo Inicial Pendiente de Cobro	Rectificaciones Saldo Inicial	Derechos Anulados	Derechos Cancelados	Recaudación Neta	Total Derechos Pdtes. Cobro
3.1.5.03	ESCUELAS INFANTILES DE PRIMER CICLO	Ingreso Directo:	1.812,17	0,00	0,00	0,00	0,00	1.812,17
		Ingreso por Recibo:	0,00	0,00	0,00	0,00	0,00	0,00
3.3	TASAS AFECTADAS EN DECRETOS DE TRANSFERENCIAS	Ingreso Directo:	5.171,04	0,00	0,00	0,00	277,33	4.893,71
		Ingreso por Recibo:	0,00	0,00	0,00	0,00	0,00	0,00
3.3.2	SALUD	Ingreso Directo:	4.776,02	0,00	0,00	0,00	220,65	4.555,37
		Ingreso por Recibo:	0,00	0,00	0,00	0,00	0,00	0,00
3.3.2.03	TASA 06.04. SERVICIOS SANITARIOS	Ingreso Directo:	4.776,02	0,00	0,00	0,00	220,65	4.555,37
		Ingreso por Recibo:	0,00	0,00	0,00	0,00	0,00	0,00
3.3.9	DESARROLLO ECONOMICO E INNOVACION	Ingreso Directo:	395,02	0,00	0,00	0,00	56,68	338,34
		Ingreso por Recibo:	0,00	0,00	0,00	0,00	0,00	0,00
3.3.9.03	TASA 19.04 DE INDUSTRIA	Ingreso Directo:	395,02	0,00	0,00	0,00	56,68	338,34
		Ingreso por Recibo:	0,00	0,00	0,00	0,00	0,00	0,00
3.8	REINTEGROS	Ingreso Directo:	249.803,07	0,00	0,00	0,00	9.548,40	240.254,67
		Ingreso por Recibo:	0,00	0,00	0,00	0,00	0,00	0,00
3.8.0	DE PAGOS DE EJERCICIOS ANTERIORES	Ingreso Directo:	249.803,07	0,00	0,00	0,00	9.548,40	240.254,67
		Ingreso por Recibo:	0,00	0,00	0,00	0,00	0,00	0,00
3.9	OTROS INGRESOS	Ingreso Directo:	438.305,04	0,00	0,00	35.878,11	11.989,38	390.437,55
		Ingreso por Recibo:	0,00	0,00	0,00	0,00	0,00	0,00
3.9.1	RECARGOS Y MULTAS	Ingreso Directo:	436.721,71	0,00	0,00	35.878,11	11.989,38	388.854,22
		Ingreso por Recibo:	0,00	0,00	0,00	0,00	0,00	0,00
3.9.1.02	MULTAS Y SANCIONES	Ingreso Directo:	436.721,71	0,00	0,00	35.878,11	11.989,38	388.854,22
		Ingreso por Recibo:	0,00	0,00	0,00	0,00	0,00	0,00
3.9.9	INGRESOS DIVERSOS	Ingreso Directo:	1.583,33	0,00	0,00	0,00	0,00	1.583,33
		Ingreso por Recibo:	0,00	0,00	0,00	0,00	0,00	0,00
3.9.9.02	COSTAS JUDICIALES	Ingreso Directo:	1.373,33	0,00	0,00	0,00	0,00	1.373,33
		Ingreso por Recibo:	0,00	0,00	0,00	0,00	0,00	0,00
3.9.9.04	OTRAS INDEMNIZACIONES	Ingreso Directo:	210,00	0,00	0,00	0,00	0,00	210,00
		Ingreso por Recibo:	0,00	0,00	0,00	0,00	0,00	0,00
7	TRANSFERENCIAS DE CAPITAL	Ingreso Directo:	426.368,22	-127.765,73	0,00	0,00	298.602,49	0,00
		Ingreso por Recibo:	0,00	0,00	0,00	0,00	0,00	0,00
7.6	DE CORPORACIONES LOCALES	Ingreso Directo:	426.368,22	-127.765,73	0,00	0,00	298.602,49	0,00
		Ingreso por Recibo:	0,00	0,00	0,00	0,00	0,00	0,00
7.6.0	DE AYUNTAMIENTOS	Ingreso Directo:	426.368,22	-127.765,73	0,00	0,00	298.602,49	0,00
		Ingreso por Recibo:	0,00	0,00	0,00	0,00	0,00	0,00
7.6.0.09	OTROS AYUNTAMIENTOS	Ingreso Directo:	426.368,22	-127.765,73	0,00	0,00	298.602,49	0,00
		Ingreso por Recibo:	0,00	0,00	0,00	0,00	0,00	0,00
Total Ejercicio Origen 2015		Ingreso Directo:	4.044.584,23	-127.442,86	155.059,70	324.099,78	442.056,04	2.995.925,85
		greso por Recibo:	132.407,36	0,00	755,31	82,50	5.986,01	125.583,54



Ejercicio Origen: 2016

Información a fecha: 31/12/2019

Unidad monetaria: Euros

Clasificación Económica	Denominación		Saldo Inicial Pendiente de Cobro	Rectificaciones Saldo Inicial	Derechos Anulados	Derechos Cancelados	Recaudación Neta	Total Derechos Pdtes. Cobro
1	IMPUESTOS DIRECTOS	Ingreso Directo:	1.814.249,18	0,00	26.230,13	28.398,73	9.028,04	1.750.592,28
		Ingreso por Recibo:	4.684,52	0,00	485,68	0,00	254,89	3.943,95
1.0	SOBRE LA RENTA	Ingreso Directo:	607,74	0,00	0,00	0,00	154,42	453,32
		Ingreso por Recibo:	4.684,52	0,00	485,68	0,00	254,89	3.943,95
1.0.1	RECARGO SOBRE ACTIVIDADES ECONOMICAS	Ingreso Directo:	607,74	0,00	0,00	0,00	154,42	453,32
		Ingreso por Recibo:	4.684,52	0,00	485,68	0,00	254,89	3.943,95
1.1	SOBRE EL CAPITAL	Ingreso Directo:	1.813.641,44	0,00	26.230,13	28.398,73	8.873,62	1.750.138,96
		Ingreso por Recibo:	0,00	0,00	0,00	0,00	0,00	0,00
1.1.0	IMPUESTO SOBRE SUCESIONES Y DONACIONES	Ingreso Directo:	1.812.441,89	0,00	26.230,13	28.398,73	7.674,07	1.750.138,96
		Ingreso por Recibo:	0,00	0,00	0,00	0,00	0,00	0,00
1.1.0.01	IMPUESTO SOBRE SUCESIONES	Ingreso Directo:	1.796.181,43	0,00	26.230,13	19.379,86	6.244,56	1.744.326,88
		Ingreso por Recibo:	0,00	0,00	0,00	0,00	0,00	0,00
1.1.0.02	IMPUESTO SOBRE DONACIONES	Ingreso Directo:	16.260,46	0,00	0,00	9.018,87	1.429,51	5.812,08
		Ingreso por Recibo:	0,00	0,00	0,00	0,00	0,00	0,00
1.1.1	IMPUESTO SOBRE EL PATRIMONIO	Ingreso Directo:	1.199,55	0,00	0,00	0,00	1.199,55	0,00
		Ingreso por Recibo:	0,00	0,00	0,00	0,00	0,00	0,00
2	IMPUESTOS INDIRECTOS	Ingreso Directo:	1.178.525,18	0,00	174.933,39	4.415,62	69.963,33	929.212,84
		Ingreso por Recibo:	198.031,18	0,00	1.111,25	0,00	13.903,67	183.016,26
2.0	SOBRE TRANSMISIONES PATRIMONIALES Y ACTOS JURIDICOS DOCUMENTADOS	Ingreso Directo:	1.173.005,89	0,00	174.933,39	4.415,62	69.516,52	924.140,36
		Ingreso por Recibo:	0,00	0,00	0,00	0,00	0,00	0,00
2.0.0	SOBRE TRANSMISIONES PATRIMONIALES Y ACTOS JURIDICOS DOCUMENTADOS	Ingreso Directo:	1.171.092,44	0,00	174.933,39	4.415,62	69.516,52	922.226,91
		Ingreso por Recibo:	0,00	0,00	0,00	0,00	0,00	0,00
2.0.0.01	SOBRE TRANSMISIONES PATRIMONIALES	Ingreso Directo:	726.311,98	0,00	84.446,76	2.701,36	67.312,45	571.851,41
		Ingreso por Recibo:	0,00	0,00	0,00	0,00	0,00	0,00
2.0.0.02	SOBRE ACTOS JURIDICOS DOCUMENTADOS	Ingreso Directo:	438.866,16	0,00	90.486,63	1.714,26	1.968,54	344.696,73
		Ingreso por Recibo:	0,00	0,00	0,00	0,00	0,00	0,00
2.0.1		Ingreso Directo:	1.913,45	0,00	0,00	0,00	0,00	1.913,45
		Ingreso por Recibo:	0,00	0,00	0,00	0,00	0,00	0,00
2.2	CANONES	Ingreso Directo:	5.519,29	0,00	0,00	0,00	446,81	5.072,48
		Ingreso por Recibo:	198.031,18	0,00	1.111,25	0,00	13.903,67	183.016,26
2.2.0	CANON DE SANEAMIENTO Y DEPURACION	Ingreso Directo:	5.519,29	0,00	0,00	0,00	446,81	5.072,48
		Ingreso por Recibo:	198.031,18	0,00	1.111,25	0,00	13.903,67	183.016,26
3	TASAS Y OTROS INGRESOS	Ingreso Directo:	2.333.466,31	-305,23	14.477,22	50.407,66	95.502,76	2.172.773,44
		Ingreso por Recibo:	0,00	0,00	0,00	0,00	0,00	0,00
3.1	PRESTACION DE SERVICIOS	Ingreso Directo:	871.119,07	-305,23	14.477,22	0,00	21.447,34	834.889,28
		Ingreso por Recibo:	0,00	0,00	0,00	0,00	0,00	0,00
3.1.1	POLITICAS SOCIALES, FAMILIA, IGUALDAD Y JUSTICIA	Ingreso Directo:	869.331,37	-305,23	14.477,22	0,00	21.346,04	833.202,88
		Ingreso por Recibo:	0,00	0,00	0,00	0,00	0,00	0,00
3.1.1.02	RESIDENCIA DE PERSONAS MAYORES DE CALAHORRA	Ingreso Directo:	1.185,96	0,00	0,00	0,00	1.185,96	0,00
		Ingreso por Recibo:	0,00	0,00	0,00	0,00	0,00	0,00
3.1.1.04	RESIDENCIA DE PERSONAS MAYORES DE LARDERO	Ingreso Directo:	267.680,15	0,00	0,00	0,00	0,00	267.680,15
		Ingreso por Recibo:	0,00	0,00	0,00	0,00	0,00	0,00




Ejercicio Origen: 2016

Información a fecha: 31/12/2019

Unidad monetaria: Euros

Clasificación Económica	Denominación		Saldo Inicial Pendiente de Cobro	Rectificaciones Saldo Inicial	Derechos Anulados	Derechos Cancelados	Recaudación Neta	Total Derechos Pdtes. Cobro
3.1.1.09	CENTROS CONCERTADOS, ANCIANOS DISCAPACITADOS Y OTROS	Ingreso Directo:	599.412,29	-305,23	14.477,22	0,00	20.160,08	564.469,76
		Ingreso por Recibo:	0,00	0,00	0,00	0,00	0,00	0,00
3.1.1.10	CENTROS DE DIA. SERVICIO DE PERSONAS MAYORES	Ingreso Directo:	1.052,97	0,00	0,00	0,00	0,00	1.052,97
		Ingreso por Recibo:	0,00	0,00	0,00	0,00	0,00	0,00
3.1.5	DE LA CONSEJERÍA DE EDUCACIÓN, FORMACION Y EMPLEO	Ingreso Directo:	1.787,70	0,00	0,00	0,00	101,30	1.686,40
		Ingreso por Recibo:	0,00	0,00	0,00	0,00	0,00	0,00
3.1.5.03	ESCUELAS INFANTILES DE PRIMER CICLO	Ingreso Directo:	1.787,70	0,00	0,00	0,00	101,30	1.686,40
		Ingreso por Recibo:	0,00	0,00	0,00	0,00	0,00	0,00
3.3	TASAS AFECTADAS EN DECRETOS DE TRANSFERENCIAS	Ingreso Directo:	19.342,76	0,00	0,00	0,00	1.243,17	18.099,59
		Ingreso por Recibo:	0,00	0,00	0,00	0,00	0,00	0,00
3.3.2	SALUD	Ingreso Directo:	15.960,53	0,00	0,00	0,00	687,20	15.273,33
		Ingreso por Recibo:	0,00	0,00	0,00	0,00	0,00	0,00
3.3.2.03	TASA 06.04. SERVICIOS SANITARIOS	Ingreso Directo:	8.803,33	0,00	0,00	0,00	687,20	8.116,13
		Ingreso por Recibo:	0,00	0,00	0,00	0,00	0,00	0,00
3.3.2.04	TASA 06.05 INSPECCIONES Y CONTROLES SANITARIOS DE CARNES FRESCAS	Ingreso Directo:	7.157,20	0,00	0,00	0,00	0,00	7.157,20
		Ingreso por Recibo:	0,00	0,00	0,00	0,00	0,00	0,00
3.3.5	FOMENTO Y POLITICA TERRITORIAL	Ingreso Directo:	90,21	0,00	0,00	0,00	0,00	90,21
		Ingreso por Recibo:	0,00	0,00	0,00	0,00	0,00	0,00
3.3.5.07	TASA 09.08 OCUPACION Y APROVECHAMIENTO DE DOMINIO PÚBLICO	Ingreso Directo:	90,21	0,00	0,00	0,00	0,00	90,21
		Ingreso por Recibo:	0,00	0,00	0,00	0,00	0,00	0,00
3.3.9	DESARROLLO ECONOMICO E INNOVACION	Ingreso Directo:	3.292,02	0,00	0,00	0,00	555,97	2.736,05
		Ingreso por Recibo:	0,00	0,00	0,00	0,00	0,00	0,00
3.3.9.03	TASA 19.04 DE INDUSTRIA	Ingreso Directo:	3.292,02	0,00	0,00	0,00	555,97	2.736,05
		Ingreso por Recibo:	0,00	0,00	0,00	0,00	0,00	0,00
3.8	REINTEGROS	Ingreso Directo:	643.113,63	0,00	0,00	0,00	34.445,61	608.668,02
		Ingreso por Recibo:	0,00	0,00	0,00	0,00	0,00	0,00
3.8.0	DE PAGOS DE EJERCICIOS ANTERIORES	Ingreso Directo:	643.113,63	0,00	0,00	0,00	34.445,61	608.668,02
		Ingreso por Recibo:	0,00	0,00	0,00	0,00	0,00	0,00
3.9	OTROS INGRESOS	Ingreso Directo:	799.890,85	0,00	0,00	50.407,66	38.366,64	711.116,55
		Ingreso por Recibo:	0,00	0,00	0,00	0,00	0,00	0,00
3.9.1	RECARGOS Y MULTAS	Ingreso Directo:	798.425,30	0,00	0,00	50.407,66	38.366,64	709.651,00
		Ingreso por Recibo:	0,00	0,00	0,00	0,00	0,00	0,00
3.9.1.02	MULTAS Y SANCIONES	Ingreso Directo:	798.425,30	0,00	0,00	50.407,66	38.366,64	709.651,00
		Ingreso por Recibo:	0,00	0,00	0,00	0,00	0,00	0,00
3.9.9	INGRESOS DIVERSOS	Ingreso Directo:	1.465,55	0,00	0,00	0,00	0,00	1.465,55
		Ingreso por Recibo:	0,00	0,00	0,00	0,00	0,00	0,00
3.9.9.02	COSTAS JUDICIALES	Ingreso Directo:	1.465,55	0,00	0,00	0,00	0,00	1.465,55
		Ingreso por Recibo:	0,00	0,00	0,00	0,00	0,00	0,00
4	TRANSFERENCIAS CORRIENTES	Ingreso Directo:	60.000,00	-60.000,00	0,00	0,00	0,00	0,00
		Ingreso por Recibo:	0,00	0,00	0,00	0,00	0,00	0,00
4.7	DE EMPRESAS PRIVADAS	Ingreso Directo:	60.000,00	-60.000,00	0,00	0,00	0,00	0,00
		Ingreso por Recibo:	0,00	0,00	0,00	0,00	0,00	0,00



Ejercicio Origen: 2016

Información a fecha: 31/12/2019

Unidad monetaria: Euros

Clasificación Económica	Denominación		Saldo Inicial Pendiente de Cobro	Rectificaciones Saldo Inicial	Derechos Anulados	Derechos Cancelados	Recaudación Neta	Total Derechos Pdtes. Cobro
4.7.3	OBRA SOCIAL CAJAS DE AHORRO	Ingreso Directo:	60.000,00	-60.000,00	0,00	0,00	0,00	0,00
		Ingreso por Recibo:	0,00	0,00	0,00	0,00	0,00	0,00
5	INGRESOS PATRIMONIALES	Ingreso Directo:	8.317,39	0,00	0,00	0,00	7.799,93	517,46
		Ingreso por Recibo:	0,00	0,00	0,00	0,00	0,00	0,00
5.4	RENTAS DE BIENES INMUEBLES	Ingreso Directo:	7.585,05	0,00	0,00	0,00	7.067,59	517,46
		Ingreso por Recibo:	0,00	0,00	0,00	0,00	0,00	0,00
5.4.0	ARRENDAMIENTOS DE FINCAS URBANAS	Ingreso Directo:	7.585,05	0,00	0,00	0,00	7.067,59	517,46
		Ingreso por Recibo:	0,00	0,00	0,00	0,00	0,00	0,00
5.4.0.01	ARRENDAMIENTOS PARA VIVIENDA	Ingreso Directo:	7.585,05	0,00	0,00	0,00	7.067,59	517,46
		Ingreso por Recibo:	0,00	0,00	0,00	0,00	0,00	0,00
5.5	PRODUCTOS DE CONCESIONES Y APROVECHAMIENTOS ESPECIALES	Ingreso Directo:	732,34	0,00	0,00	0,00	732,34	0,00
		Ingreso por Recibo:	0,00	0,00	0,00	0,00	0,00	0,00
5.5.0	CONCESIONES ADMINISTRATIVAS	Ingreso Directo:	732,34	0,00	0,00	0,00	732,34	0,00
		Ingreso por Recibo:	0,00	0,00	0,00	0,00	0,00	0,00
5.5.0.99	OTRAS CONCESIONES	Ingreso Directo:	732,34	0,00	0,00	0,00	732,34	0,00
		Ingreso por Recibo:	0,00	0,00	0,00	0,00	0,00	0,00
Total Ejercicio Origen 2016		Ingreso Directo:	5.394.558,06	-60.305,23	215.640,74	83.222,01	182.294,06	4.853.096,02
		agreso por Recibo:	202.715,70	0,00	1.596,93	0,00	14.158,56	186.960,21



Ejercicio Origen: 2017

Información a fecha: 31/12/2019

Unidad monetaria: Euros

Clasificación Económica	Denominación		Saldo Inicial Pendiente de Cobro	Rectificaciones Saldo Inicial	Derechos Anulados	Derechos Cancelados	Recaudación Neta	Total Derechos Pdtes. Cobro
1	IMPUESTOS DIRECTOS	Ingreso Directo:	1.162.291,15	0,00	0,00	12.013,94	150.966,32	999.310,89
		Ingreso por Recibo:	0,00	0,00	0,00	0,00	0,00	0,00
1.0	SOBRE LA RENTA	Ingreso Directo:	682,31	0,00	0,00	0,00	0,00	682,31
		Ingreso por Recibo:	0,00	0,00	0,00	0,00	0,00	0,00
1.0.1	RECARGO SOBRE ACTIVIDADES ECONOMICAS	Ingreso Directo:	682,31	0,00	0,00	0,00	0,00	682,31
		Ingreso por Recibo:	0,00	0,00	0,00	0,00	0,00	0,00
1.1	SOBRE EL CAPITAL	Ingreso Directo:	1.161.608,84	0,00	0,00	12.013,94	150.966,32	998.628,58
		Ingreso por Recibo:	0,00	0,00	0,00	0,00	0,00	0,00
1.1.0	IMPUESTO SOBRE SUCESIONES Y DONACIONES	Ingreso Directo:	1.092.370,70	0,00	0,00	12.013,94	123.442,99	956.913,77
		Ingreso por Recibo:	0,00	0,00	0,00	0,00	0,00	0,00
1.1.0.01	IMPUESTO SOBRE SUCESIONES	Ingreso Directo:	330.641,80	0,00	0,00	12.013,94	119.389,77	199.238,09
		Ingreso por Recibo:	0,00	0,00	0,00	0,00	0,00	0,00
1.1.0.02	IMPUESTO SOBRE DONACIONES	Ingreso Directo:	761.728,90	0,00	0,00	0,00	4.053,22	757.675,68
		Ingreso por Recibo:	0,00	0,00	0,00	0,00	0,00	0,00
1.1.1	IMPUESTO SOBRE EL PATRIMONIO	Ingreso Directo:	69.238,14	0,00	0,00	0,00	27.523,33	41.714,81
		Ingreso por Recibo:	0,00	0,00	0,00	0,00	0,00	0,00
2	IMPUESTOS INDIRECTOS	Ingreso Directo:	1.090.932,91	0,82	33.982,72	11.340,03	45.745,34	999.865,64
		Ingreso por Recibo:	244.425,76	0,00	6.658,00	0,00	20.635,41	217.132,35
2.0	SOBRE TRANSMISIONES PATRIMONIALES Y ACTOS JURIDICOS DOCUMENTADOS	Ingreso Directo:	1.083.006,85	0,82	33.976,22	11.340,03	45.368,84	992.322,58
		Ingreso por Recibo:	0,00	0,00	0,00	0,00	0,00	0,00
2.0.0	SOBRE TRANSMISIONES PATRIMONIALES Y ACTOS JURIDICOS DOCUMENTADOS	Ingreso Directo:	1.083.006,85	0,82	33.976,22	11.340,03	45.368,84	992.322,58
		Ingreso por Recibo:	0,00	0,00	0,00	0,00	0,00	0,00
2.0.0.01	SOBRE TRANSMISIONES PATRIMONIALES	Ingreso Directo:	481.728,18	0,82	10.136,04	9.578,31	39.977,78	422.036,87
		Ingreso por Recibo:	0,00	0,00	0,00	0,00	0,00	0,00
2.0.0.02	SOBRE ACTOS JURIDICOS DOCUMENTADOS	Ingreso Directo:	601.278,67	0,00	23.840,18	1.761,72	5.391,06	570.285,71
		Ingreso por Recibo:	0,00	0,00	0,00	0,00	0,00	0,00
2.2	CANONES	Ingreso Directo:	7.926,06	0,00	6,50	0,00	376,50	7.543,06
		Ingreso por Recibo:	244.425,76	0,00	6.658,00	0,00	20.635,41	217.132,35
2.2.0	CANON DE SANEAMIENTO Y DEPURACION	Ingreso Directo:	7.926,06	0,00	6,50	0,00	376,50	7.543,06
		Ingreso por Recibo:	244.425,76	0,00	6.658,00	0,00	20.635,41	217.132,35
3	TASAS Y OTROS INGRESOS	Ingreso Directo:	2.326.028,29	51,74	48.054,08	105.530,22	117.015,10	2.055.480,63
		Ingreso por Recibo:	0,00	0,00	0,00	0,00	0,00	0,00
3.1	PRESTACION DE SERVICIOS	Ingreso Directo:	938.554,00	0,00	47.054,08	0,00	14.305,59	877.194,33
		Ingreso por Recibo:	0,00	0,00	0,00	0,00	0,00	0,00
3.1.1	POLITICAS SOCIALES, FAMILIA, IGUALDAD Y JUSTICIA	Ingreso Directo:	936.738,06	0,00	47.054,08	0,00	14.305,59	875.378,39
		Ingreso por Recibo:	0,00	0,00	0,00	0,00	0,00	0,00
3.1.1.02	RESIDENCIA DE PERSONAS MAYORES DE CALAHORRA	Ingreso Directo:	4.178,54	0,00	0,00	0,00	2.800,00	1.378,54
		Ingreso por Recibo:	0,00	0,00	0,00	0,00	0,00	0,00
3.1.1.04	RESIDENCIA DE PERSONAS MAYORES DE LARDERO	Ingreso Directo:	256.337,55	0,00	0,00	0,00	642,92	255.694,63
		Ingreso por Recibo:	0,00	0,00	0,00	0,00	0,00	0,00
3.1.1.09	CENTROS CONCERTADOS, ANCIANOS DISCAPACITADOS Y OTROS	Ingreso Directo:	676.221,97	0,00	47.054,08	0,00	10.862,67	618.305,22
		Ingreso por Recibo:	0,00	0,00	0,00	0,00	0,00	0,00



Ejercicio Origen: 2017

Información a fecha: 31/12/2019

Unidad monetaria: Euros

Clasificación Económica	Denominación		Saldo Inicial Pendiente de Cobro	Rectificaciones Saldo Inicial	Derechos Anulados	Derechos Cancelados	Recaudación Neta	Total Derechos Pdtes. Cobro
3.1.5	DE LA CONSEJERÍA DE EDUCACIÓN, FORMACION Y EMPLEO	Ingreso Directo:	1.815,94	0,00	0,00	0,00	0,00	1.815,94
		Ingreso por Recibo:	0,00	0,00	0,00	0,00	0,00	0,00
3.1.5.03	ESCUELAS INFANTILES DE PRIMER CICLO	Ingreso Directo:	1.815,94	0,00	0,00	0,00	0,00	1.815,94
		Ingreso por Recibo:	0,00	0,00	0,00	0,00	0,00	0,00
3.3	TASAS AFECTADAS EN DECRETOS DE TRANSFERENCIAS	Ingreso Directo:	6.066,03	0,00	0,00	0,00	460,46	5.605,57
		Ingreso por Recibo:	0,00	0,00	0,00	0,00	0,00	0,00
3.3.2	SALUD	Ingreso Directo:	5.815,15	0,00	0,00	0,00	403,21	5.411,94
		Ingreso por Recibo:	0,00	0,00	0,00	0,00	0,00	0,00
3.3.2.03	TASA 06.04. SERVICIOS SANITARIOS	Ingreso Directo:	5.815,15	0,00	0,00	0,00	403,21	5.411,94
		Ingreso por Recibo:	0,00	0,00	0,00	0,00	0,00	0,00
3.3.5	FOMENTO Y POLITICA TERRITORIAL	Ingreso Directo:	193,63	0,00	0,00	0,00	0,00	193,63
		Ingreso por Recibo:	0,00	0,00	0,00	0,00	0,00	0,00
3.3.5.07	TASA 09.08 OCUPACION Y APROVECHAMIENTO DE DOMINIO PÚBLICO	Ingreso Directo:	193,63	0,00	0,00	0,00	0,00	193,63
		Ingreso por Recibo:	0,00	0,00	0,00	0,00	0,00	0,00
3.3.9	DESARROLLO ECONOMICO E INNOVACION	Ingreso Directo:	57,25	0,00	0,00	0,00	57,25	0,00
		Ingreso por Recibo:	0,00	0,00	0,00	0,00	0,00	0,00
3.3.9.03	TASA 19.04 DE INDUSTRIA	Ingreso Directo:	57,25	0,00	0,00	0,00	57,25	0,00
		Ingreso por Recibo:	0,00	0,00	0,00	0,00	0,00	0,00
3.8	REINTEGROS	Ingreso Directo:	536.126,85	50,00	0,00	4.572,87	39.792,77	491.811,21
		Ingreso por Recibo:	0,00	0,00	0,00	0,00	0,00	0,00
3.8.0	DE PAGOS DE EJERCICIOS ANTERIORES	Ingreso Directo:	536.126,85	50,00	0,00	4.572,87	39.792,77	491.811,21
		Ingreso por Recibo:	0,00	0,00	0,00	0,00	0,00	0,00
3.9	OTROS INGRESOS	Ingreso Directo:	845.281,41	1,74	1.000,00	100.957,35	62.456,28	680.869,52
		Ingreso por Recibo:	0,00	0,00	0,00	0,00	0,00	0,00
3.9.1	RECARGOS Y MULTAS	Ingreso Directo:	838.843,41	1,74	1.000,00	100.957,35	62.456,28	674.431,52
		Ingreso por Recibo:	0,00	0,00	0,00	0,00	0,00	0,00
3.9.1.02	MULTAS Y SANCIONES	Ingreso Directo:	838.843,41	1,74	1.000,00	100.957,35	62.456,28	674.431,52
		Ingreso por Recibo:	0,00	0,00	0,00	0,00	0,00	0,00
3.9.9	INGRESOS DIVERSOS	Ingreso Directo:	6.438,00	0,00	0,00	0,00	0,00	6.438,00
		Ingreso por Recibo:	0,00	0,00	0,00	0,00	0,00	0,00
3.9.9.02	COSTAS JUDICIALES	Ingreso Directo:	5.550,00	0,00	0,00	0,00	0,00	5.550,00
		Ingreso por Recibo:	0,00	0,00	0,00	0,00	0,00	0,00
3.9.9.04	OTRAS INDEMNIZACIONES	Ingreso Directo:	888,00	0,00	0,00	0,00	0,00	888,00
		Ingreso por Recibo:	0,00	0,00	0,00	0,00	0,00	0,00
4	TRANSFERENCIAS CORRIENTES	Ingreso Directo:	1.173.045,98	0,00	0,00	0,00	816.787,24	356.258,74
		Ingreso por Recibo:	0,00	0,00	0,00	0,00	0,00	0,00
4.9	DEL EXTERIOR	Ingreso Directo:	1.173.045,98	0,00	0,00	0,00	816.787,24	356.258,74
		Ingreso por Recibo:	0,00	0,00	0,00	0,00	0,00	0,00
4.9.0	PROGRAMA OPERATIVO FONDO SOCIAL EUROPEO	Ingreso Directo:	1.173.045,98	0,00	0,00	0,00	816.787,24	356.258,74
		Ingreso por Recibo:	0,00	0,00	0,00	0,00	0,00	0,00
5	INGRESOS PATRIMONIALES	Ingreso Directo:	325,93	0,00	0,00	0,00	325,93	0,00
		Ingreso por Recibo:	0,00	0,00	0,00	0,00	0,00	0,00



Ejercicio Origen: 2017

Información a fecha: 31/12/2019

Unidad monetaria: Euros

Clasificación Económica	Denominación		Saldo Inicial Pendiente de Cobro	Rectificaciones Saldo Inicial	Derechos Anulados	Derechos Cancelados	Recaudación Neta	Total Derechos Pdtes. Cobro
5.5	PRODUCTOS DE CONCESIONES Y APROVECHAMIENTOS ESPECIALES	Ingreso Directo:	325,93	0,00	0,00	0,00	325,93	0,00
		Ingreso por Recibo:	0,00	0,00	0,00	0,00	0,00	0,00
5.5.0	CONCESIONES ADMINISTRATIVAS	Ingreso Directo:	325,93	0,00	0,00	0,00	325,93	0,00
		Ingreso por Recibo:	0,00	0,00	0,00	0,00	0,00	0,00
5.5.0.99	OTRAS CONCESIONES	Ingreso Directo:	325,93	0,00	0,00	0,00	325,93	0,00
		Ingreso por Recibo:	0,00	0,00	0,00	0,00	0,00	0,00
8	ACTIVOS FINANCIEROS	Ingreso Directo:	21.224,04	0,00	0,00	0,00	17.696,14	3.527,90
		Ingreso por Recibo:	0,00	0,00	0,00	0,00	0,00	0,00
8.3	REINTEGRO DE PRESTAMOS CONCEDIDOS FUERA DEL SECTOR PUBLICO	Ingreso Directo:	21.224,04	0,00	0,00	0,00	17.696,14	3.527,90
		Ingreso por Recibo:	0,00	0,00	0,00	0,00	0,00	0,00
8.3.0	A CORTO PLAZO	Ingreso Directo:	21.224,04	0,00	0,00	0,00	17.696,14	3.527,90
		Ingreso por Recibo:	0,00	0,00	0,00	0,00	0,00	0,00
8.3.0.00	REINTEGRO DE ANTICIPOS AL PERSONAL DE LA COMUNIDAD AUTONOMA	Ingreso Directo:	21.224,04	0,00	0,00	0,00	17.696,14	3.527,90
		Ingreso por Recibo:	0,00	0,00	0,00	0,00	0,00	0,00
Total Ejercicio Origen 2017		Ingreso Directo:	5.773.848,30	52,56	82.036,80	128.884,19	1.148.536,07	4.414.443,80
		greso por Recibo:	244.425,76	0,00	6.658,00	0,00	20.635,41	217.132,35



Ejercicio Origen: 2018

Información a fecha: 31/12/2019

Unidad monetaria: Euros

Clasificación Económica	Denominación		Saldo Inicial Pendiente de Cobro	Rectificaciones Saldo Inicial	Derechos Anulados	Derechos Cancelados	Recaudación Neta	Total Derechos Pdtes. Cobro
1	IMPUESTOS DIRECTOS	Ingreso Directo:	660.107,58	304,30	184.589,49	0,00	222.026,92	253.795,47
		Ingreso por Recibo:	18.710,52	0,00	1.555,72	0,00	7.388,30	9.766,50
1.0	SOBRE LA RENTA	Ingreso Directo:	3.364,68	0,00	28,16	0,00	2.963,42	373,10
		Ingreso por Recibo:	18.710,52	0,00	1.555,72	0,00	7.388,30	9.766,50
1.0.1	RECARGO SOBRE ACTIVIDADES ECONOMICAS	Ingreso Directo:	3.364,68	0,00	28,16	0,00	2.963,42	373,10
		Ingreso por Recibo:	18.710,52	0,00	1.555,72	0,00	7.388,30	9.766,50
1.1	SOBRE EL CAPITAL	Ingreso Directo:	656.742,90	304,30	184.561,33	0,00	219.063,50	253.422,37
		Ingreso por Recibo:	0,00	0,00	0,00	0,00	0,00	0,00
1.1.0	IMPUESTO SOBRE SUCESIONES Y DONACIONES	Ingreso Directo:	606.758,50	198,24	184.455,27	0,00	195.684,32	226.817,15
		Ingreso por Recibo:	0,00	0,00	0,00	0,00	0,00	0,00
1.1.0.01	IMPUESTO SOBRE SUCESIONES	Ingreso Directo:	388.360,93	187,96	8.320,37	0,00	180.010,15	200.218,37
		Ingreso por Recibo:	0,00	0,00	0,00	0,00	0,00	0,00
1.1.0.02	IMPUESTO SOBRE DONACIONES	Ingreso Directo:	218.397,57	10,28	176.134,90	0,00	15.674,17	26.598,78
		Ingreso por Recibo:	0,00	0,00	0,00	0,00	0,00	0,00
1.1.1	IMPUESTO SOBRE EL PATRIMONIO	Ingreso Directo:	49.984,40	106,06	106,06	0,00	23.379,18	26.605,22
		Ingreso por Recibo:	0,00	0,00	0,00	0,00	0,00	0,00
2	IMPUESTOS INDIRECTOS	Ingreso Directo:	1.167.134,17	217,07	18.820,69	850,83	555.456,22	592.223,50
		Ingreso por Recibo:	373.205,38	0,00	10.973,00	0,00	70.126,79	292.105,59
2.0	SOBRE TRANSMISIONES PATRIMONIALES Y ACTOS JURIDICOS DOCUMENTADOS	Ingreso Directo:	777.793,84	217,07	18.415,69	850,83	184.386,96	574.357,43
		Ingreso por Recibo:	0,00	0,00	0,00	0,00	0,00	0,00
2.0.0	SOBRE TRANSMISIONES PATRIMONIALES Y ACTOS JURIDICOS DOCUMENTADOS	Ingreso Directo:	777.793,84	217,07	18.415,69	850,83	184.386,96	574.357,43
		Ingreso por Recibo:	0,00	0,00	0,00	0,00	0,00	0,00
2.0.0.01	SOBRE TRANSMISIONES PATRIMONIALES	Ingreso Directo:	413.580,42	205,49	15.046,84	850,83	142.947,27	254.940,97
		Ingreso por Recibo:	0,00	0,00	0,00	0,00	0,00	0,00
2.0.0.02	SOBRE ACTOS JURIDICOS DOCUMENTADOS	Ingreso Directo:	364.213,42	11,58	3.368,85	0,00	41.439,69	319.416,46
		Ingreso por Recibo:	0,00	0,00	0,00	0,00	0,00	0,00
2.1	TRIBUTOS SOBRE EL JUEGO	Ingreso Directo:	30.280,00	0,00	0,00	0,00	24.890,00	5.390,00
		Ingreso por Recibo:	0,00	0,00	0,00	0,00	0,00	0,00
2.1.0	TRIBUTOS SOBRE EL JUEGO	Ingreso Directo:	30.280,00	0,00	0,00	0,00	24.890,00	5.390,00
		Ingreso por Recibo:	0,00	0,00	0,00	0,00	0,00	0,00
2.2	CANONES	Ingreso Directo:	16.124,45	0,00	405,00	0,00	3.243,38	12.476,07
		Ingreso por Recibo:	373.205,38	0,00	10.973,00	0,00	70.126,79	292.105,59
2.2.0	CANON DE SANEAMIENTO Y DEPURACION	Ingreso Directo:	16.124,45	0,00	405,00	0,00	3.243,38	12.476,07
		Ingreso por Recibo:	373.205,38	0,00	10.973,00	0,00	70.126,79	292.105,59
2.8	OTROS IMPUESTOS INDIRECTOS	Ingreso Directo:	342.935,88	0,00	0,00	0,00	342.935,88	0,00
		Ingreso por Recibo:	0,00	0,00	0,00	0,00	0,00	0,00
2.8.0	SOBRE DETERMINADOS MEDIOS DE TRANSPORTE	Ingreso Directo:	342.935,88	0,00	0,00	0,00	342.935,88	0,00
		Ingreso por Recibo:	0,00	0,00	0,00	0,00	0,00	0,00
3	TASAS Y OTROS INGRESOS	Ingreso Directo:	6.133.687,12	-150.719,73	276.305,24	2.841,22	536.458,02	5.167.362,91
		Ingreso por Recibo:	0,00	0,00	0,00	0,00	0,00	0,00
3.1	PRESTACION DE SERVICIOS	Ingreso Directo:	3.081.113,34	-15.135,55	31.378,33	0,00	191.824,36	2.842.775,10
		Ingreso por Recibo:	0,00	0,00	0,00	0,00	0,00	0,00



Ejercicio Origen: 2018

Información a fecha: 31/12/2019

Unidad monetaria: Euros

Clasificación Económica	Denominación		Saldo Inicial Pendiente de Cobro	Rectificaciones Saldo Inicial	Derechos Anulados	Derechos Cancelados	Recaudación Neta	Total Derechos Pdtes. Cobro
3.1.1	POLITICAS SOCIALES, FAMILIA, IGUALDAD Y JUSTICIA	Ingreso Directo:	3.080.645,54	-15.135,55	31.378,33	0,00	191.824,36	2.842.307,30
		Ingreso por Recibo:	0,00	0,00	0,00	0,00	0,00	0,00
3.1.1.02	RESIDENCIA DE PERSONAS MAYORES DE CALAHORRA	Ingreso Directo:	10.917,87	0,00	0,00	0,00	7.800,00	3.117,87
		Ingreso por Recibo:	0,00	0,00	0,00	0,00	0,00	0,00
3.1.1.06	HOGARES DE TERCERA EDAD	Ingreso Directo:	21.668,33	0,00	0,00	0,00	0,00	21.668,33
		Ingreso por Recibo:	0,00	0,00	0,00	0,00	0,00	0,00
3.1.1.09	CENTROS CONCERTADOS, ANCIANOS DISCAPACITADOS Y OTROS	Ingreso Directo:	3.048.059,34	-15.135,55	31.378,33	0,00	184.024,36	2.817.521,10
		Ingreso por Recibo:	0,00	0,00	0,00	0,00	0,00	0,00
3.1.7	DE LA CONSEJERÍA DE AGRICULTURA, GANADERIA Y MEDIO AMBIENTE	Ingreso Directo:	467,80	0,00	0,00	0,00	0,00	467,80
		Ingreso por Recibo:	0,00	0,00	0,00	0,00	0,00	0,00
3.1.7.03	PRESTACION SERVICIOS ANALITICOS DE LA ESTACION ENOLOGICA DE HARO	Ingreso Directo:	467,80	0,00	0,00	0,00	0,00	467,80
		Ingreso por Recibo:	0,00	0,00	0,00	0,00	0,00	0,00
3.2	TASAS DE LA COMUNIDAD AUTONOMA DE LA RIOJA	Ingreso Directo:	97,41	0,00	0,00	0,00	97,41	0,00
		Ingreso por Recibo:	0,00	0,00	0,00	0,00	0,00	0,00
3.2.7	ADMINISTRACION PUBLICA Y HACIENDA	Ingreso Directo:	97,41	0,00	0,00	0,00	97,41	0,00
		Ingreso por Recibo:	0,00	0,00	0,00	0,00	0,00	0,00
3.2.7.99	TASA 12.100 INSCRIPCIÓN EN PROCESOS DE SELECCIÓN DE PERSONAL	Ingreso Directo:	97,41	0,00	0,00	0,00	97,41	0,00
		Ingreso por Recibo:	0,00	0,00	0,00	0,00	0,00	0,00
3.3	TASAS AFECTADAS EN DECRETOS DE TRANSFERENCIAS	Ingreso Directo:	29.447,77	0,00	45,80	45,81	5.847,91	23.508,25
		Ingreso por Recibo:	0,00	0,00	0,00	0,00	0,00	0,00
3.3.1	AGRICULTURA, GANADERÍA Y MEDIO AMBIENTE	Ingreso Directo:	5.611,21	0,00	0,00	0,00	0,00	5.611,21
		Ingreso por Recibo:	0,00	0,00	0,00	0,00	0,00	0,00
3.3.1.11	TASA 05.11 SERVICIOS MATERIA FORESTAL Y VIAS PECUARIAS	Ingreso Directo:	4.562,50	0,00	0,00	0,00	0,00	4.562,50
		Ingreso por Recibo:	0,00	0,00	0,00	0,00	0,00	0,00
3.3.1.13	TASA 05.13 PERMISOS CAZA TERRENOS CINEGÉTICOS DE LA COMUNIDAD AUTONOMA	Ingreso Directo:	1.048,71	0,00	0,00	0,00	0,00	1.048,71
		Ingreso por Recibo:	0,00	0,00	0,00	0,00	0,00	0,00
3.3.2	SALUD	Ingreso Directo:	8.495,21	0,00	0,00	0,00	3.851,38	4.643,83
		Ingreso por Recibo:	0,00	0,00	0,00	0,00	0,00	0,00
3.3.2.03	TASA 06.04. SERVICIOS SANITARIOS	Ingreso Directo:	8.495,21	0,00	0,00	0,00	3.851,38	4.643,83
		Ingreso por Recibo:	0,00	0,00	0,00	0,00	0,00	0,00
3.3.5	FOMENTO Y POLITICA TERRITORIAL	Ingreso Directo:	620,37	0,00	0,00	0,00	557,96	62,41
		Ingreso por Recibo:	0,00	0,00	0,00	0,00	0,00	0,00
3.3.5.07	TASA 09.08 OCUPACION Y APROVECHAMIENTO DE DOMINIO PÚBLICO	Ingreso Directo:	620,37	0,00	0,00	0,00	557,96	62,41
		Ingreso por Recibo:	0,00	0,00	0,00	0,00	0,00	0,00
3.3.7	ADMINISTRACIÓN PÚBLICA Y HACIENDA	Ingreso Directo:	145,00	0,00	0,00	0,00	145,00	0,00
		Ingreso por Recibo:	0,00	0,00	0,00	0,00	0,00	0,00
3.3.7.04	TASA 12.05 VENTA DE IMPRESOS PARA EL CUMPLIM. DE OBLIGAC. TRIBUT.	Ingreso Directo:	145,00	0,00	0,00	0,00	145,00	0,00
		Ingreso por Recibo:	0,00	0,00	0,00	0,00	0,00	0,00
3.3.9	DESARROLLO ECONOMICO E INNOVACION	Ingreso Directo:	14.575,98	0,00	45,80	45,81	1.293,57	13.190,80
		Ingreso por Recibo:	0,00	0,00	0,00	0,00	0,00	0,00
3.3.9.03	TASA 19.04 DE INDUSTRIA	Ingreso Directo:	14.575,98	0,00	45,80	45,81	1.293,57	13.190,80
		Ingreso por Recibo:	0,00	0,00	0,00	0,00	0,00	0,00



Ejercicio Origen: 2018

Información a fecha: 31/12/2019

Unidad monetaria: Euros

Clasificación Económica	Denominación		Saldo Inicial Pendiente de Cobro	Rectificaciones Saldo Inicial	Derechos Anulados	Derechos Cancelados	Recaudación Neta	Total Derechos Pdtes. Cobro
3.8	REINTEGROS	Ingreso Directo:	1.594.217,44	-136.155,68	104.328,87	0,00	191.566,62	1.162.166,27
		Ingreso por Recibo:	0,00	0,00	0,00	0,00	0,00	0,00
3.8.0	DE PAGOS DE EJERCICIOS ANTERIORES	Ingreso Directo:	1.594.217,44	-136.155,68	104.328,87	0,00	191.566,62	1.162.166,27
		Ingreso por Recibo:	0,00	0,00	0,00	0,00	0,00	0,00
3.9	OTROS INGRESOS	Ingreso Directo:	1.428.811,16	571,50	140.552,24	2.795,41	147.121,72	1.138.913,29
		Ingreso por Recibo:	0,00	0,00	0,00	0,00	0,00	0,00
3.9.1	RECARGOS Y MULTAS	Ingreso Directo:	1.423.078,84	571,50	140.552,24	2.795,41	145.671,72	1.134.630,97
		Ingreso por Recibo:	0,00	0,00	0,00	0,00	0,00	0,00
3.9.1.01	INTERESES DE DEMORA	Ingreso Directo:	19.727,59	0,00	0,00	0,00	13.610,61	6.116,98
		Ingreso por Recibo:	0,00	0,00	0,00	0,00	0,00	0,00
3.9.1.02	MULTAS Y SANCIONES	Ingreso Directo:	1.403.351,25	571,50	140.552,24	2.795,41	132.061,11	1.128.513,99
		Ingreso por Recibo:	0,00	0,00	0,00	0,00	0,00	0,00
3.9.9	INGRESOS DIVERSOS	Ingreso Directo:	5.732,32	0,00	0,00	0,00	1.450,00	4.282,32
		Ingreso por Recibo:	0,00	0,00	0,00	0,00	0,00	0,00
3.9.9.02	COSTAS JUDICIALES	Ingreso Directo:	5.000,00	0,00	0,00	0,00	1.450,00	3.550,00
		Ingreso por Recibo:	0,00	0,00	0,00	0,00	0,00	0,00
3.9.9.04	OTRAS INDEMNIZACIONES	Ingreso Directo:	732,32	0,00	0,00	0,00	0,00	732,32
		Ingreso por Recibo:	0,00	0,00	0,00	0,00	0,00	0,00
4	TRANSFERENCIAS CORRIENTES	Ingreso Directo:	3.188.547,31	0,00	0,00	0,00	2.695.315,25	493.232,06
		Ingreso por Recibo:	0,00	0,00	0,00	0,00	0,00	0,00
4.0	DE LA ADMINISTRACION DEL ESTADO	Ingreso Directo:	689.595,28	0,00	0,00	0,00	669.055,28	20.540,00
		Ingreso por Recibo:	0,00	0,00	0,00	0,00	0,00	0,00
4.0.1	DE DEPARTAMENTOS MINISTERIALES	Ingreso Directo:	689.595,28	0,00	0,00	0,00	669.055,28	20.540,00
		Ingreso por Recibo:	0,00	0,00	0,00	0,00	0,00	0,00
4.0.1.00	SANIDAD, CONSUMO Y BIENESTAR SOCIAL	Ingreso Directo:	274.881,20	0,00	0,00	0,00	254.341,20	20.540,00
		Ingreso por Recibo:	0,00	0,00	0,00	0,00	0,00	0,00
4.0.1.04	EDUCACION Y FORMACION PROFESIONAL	Ingreso Directo:	414.714,08	0,00	0,00	0,00	414.714,08	0,00
		Ingreso por Recibo:	0,00	0,00	0,00	0,00	0,00	0,00
4.1	DE ORGANISMOS AUTONOMOS DE LA ADMINISTRACIÓN GENERAL DEL ESTADO	Ingreso Directo:	7.975,58	0,00	0,00	0,00	7.975,58	0,00
		Ingreso por Recibo:	0,00	0,00	0,00	0,00	0,00	0,00
4.1.0	DE ORGANISMOS AUTONOMOS	Ingreso Directo:	7.975,58	0,00	0,00	0,00	7.975,58	0,00
		Ingreso por Recibo:	0,00	0,00	0,00	0,00	0,00	0,00
4.1.0.09	ORGANISMO NACIONAL DE LOTERIAS Y APUESTAS DEL ESTADO	Ingreso Directo:	7.975,58	0,00	0,00	0,00	7.975,58	0,00
		Ingreso por Recibo:	0,00	0,00	0,00	0,00	0,00	0,00
4.2	DE LA SEGURIDAD SOCIAL	Ingreso Directo:	951.390,28	0,00	0,00	0,00	951.390,28	0,00
		Ingreso por Recibo:	0,00	0,00	0,00	0,00	0,00	0,00
4.2.1	DEL IMSERSO	Ingreso Directo:	951.390,28	0,00	0,00	0,00	951.390,28	0,00
		Ingreso por Recibo:	0,00	0,00	0,00	0,00	0,00	0,00
4.2.1.00	PRESTACIONES DEPENDENCIA	Ingreso Directo:	951.390,28	0,00	0,00	0,00	951.390,28	0,00
		Ingreso por Recibo:	0,00	0,00	0,00	0,00	0,00	0,00
4.7	DE EMPRESAS PRIVADAS	Ingreso Directo:	102.500,00	0,00	0,00	0,00	102.500,00	0,00
		Ingreso por Recibo:	0,00	0,00	0,00	0,00	0,00	0,00



Ejercicio Origen: 2018

Información a fecha: 31/12/2019

Unidad monetaria: Euros

Clasificación Económica	Denominación		Saldo Inicial Pendiente de Cobro	Rectificaciones Saldo Inicial	Derechos Anulados	Derechos Cancelados	Recaudación Neta	Total Derechos Pdtes. Cobro
4.7.2	ENTIDADES FINANCIERAS	Ingreso Directo:	102.500,00	0,00	0,00	0,00	102.500,00	0,00
		Ingreso por Recibo:	0,00	0,00	0,00	0,00	0,00	0,00
4.9	DEL EXTERIOR	Ingreso Directo:	1.437.086,17	0,00	0,00	0,00	964.394,11	472.692,06
		Ingreso por Recibo:	0,00	0,00	0,00	0,00	0,00	0,00
4.9.0	PROGRAMA OPERATIVO FONDO SOCIAL EUROPEO	Ingreso Directo:	1.437.086,17	0,00	0,00	0,00	964.394,11	472.692,06
		Ingreso por Recibo:	0,00	0,00	0,00	0,00	0,00	0,00
5	INGRESOS PATRIMONIALES	Ingreso Directo:	17,37	0,00	17,37	0,00	0,00	0,00
		Ingreso por Recibo:	0,00	0,00	0,00	0,00	0,00	0,00
5.4	RENTAS DE BIENES INMUEBLES	Ingreso Directo:	17,37	0,00	17,37	0,00	0,00	0,00
		Ingreso por Recibo:	0,00	0,00	0,00	0,00	0,00	0,00
5.4.0	ARRENDAMIENTOS DE FINCAS URBANAS	Ingreso Directo:	17,37	0,00	17,37	0,00	0,00	0,00
		Ingreso por Recibo:	0,00	0,00	0,00	0,00	0,00	0,00
5.4.0.01	ARRENDAMIENTOS PARA VIVIENDA	Ingreso Directo:	17,37	0,00	17,37	0,00	0,00	0,00
		Ingreso por Recibo:	0,00	0,00	0,00	0,00	0,00	0,00
7	TRANSFERENCIAS DE CAPITAL	Ingreso Directo:	2.844.259,71	225.449,48	225.449,48	0,00	2.689.063,77	155.195,94
		Ingreso por Recibo:	0,00	0,00	0,00	0,00	0,00	0,00
7.0	DE LA ADMINISTRACION DEL ESTADO	Ingreso Directo:	23.763,67	0,00	0,00	0,00	23.763,67	0,00
		Ingreso por Recibo:	0,00	0,00	0,00	0,00	0,00	0,00
7.0.1	DE DEPARTAMENTOS MINISTERIALES	Ingreso Directo:	23.763,67	0,00	0,00	0,00	23.763,67	0,00
		Ingreso por Recibo:	0,00	0,00	0,00	0,00	0,00	0,00
7.0.1.01	AGRICULTURA, PESCA Y ALIMENTACION	Ingreso Directo:	23.763,67	0,00	0,00	0,00	23.763,67	0,00
		Ingreso por Recibo:	0,00	0,00	0,00	0,00	0,00	0,00
7.1	DE ORGANISMOS AUTONOMOS DE LA ADMINISTRACIÓN GENERAL DEL ESTADO	Ingreso Directo:	20.000,00	0,00	0,00	0,00	20.000,00	0,00
		Ingreso por Recibo:	0,00	0,00	0,00	0,00	0,00	0,00
7.1.0	DE ORGANISMOS AUTÓNOMOS	Ingreso Directo:	20.000,00	0,00	0,00	0,00	20.000,00	0,00
		Ingreso por Recibo:	0,00	0,00	0,00	0,00	0,00	0,00
7.1.0.05	I.N.I.A.	Ingreso Directo:	20.000,00	0,00	0,00	0,00	20.000,00	0,00
		Ingreso por Recibo:	0,00	0,00	0,00	0,00	0,00	0,00
7.6	DE CORPORACIONES LOCALES	Ingreso Directo:	3.642,50	0,00	0,00	0,00	3.642,50	0,00
		Ingreso por Recibo:	0,00	0,00	0,00	0,00	0,00	0,00
7.6.0	DE AYUNTAMIENTOS	Ingreso Directo:	3.642,50	0,00	0,00	0,00	3.642,50	0,00
		Ingreso por Recibo:	0,00	0,00	0,00	0,00	0,00	0,00
7.6.0.09	OTROS AYUNTAMIENTOS	Ingreso Directo:	3.642,50	0,00	0,00	0,00	3.642,50	0,00
		Ingreso por Recibo:	0,00	0,00	0,00	0,00	0,00	0,00
7.9	DEL EXTERIOR	Ingreso Directo:	2.796.853,54	225.449,48	225.449,48	0,00	2.641.657,60	155.195,94
		Ingreso por Recibo:	0,00	0,00	0,00	0,00	0,00	0,00
7.9.0	PROGRAMA OPERATIVO FONDO EUROPEO DE DESARROLLO REGIONAL (FEDER)	Ingreso Directo:	2.796.853,54	225.449,48	225.449,48	0,00	2.641.657,60	155.195,94
		Ingreso por Recibo:	0,00	0,00	0,00	0,00	0,00	0,00
7.9.0.00	PROGRAMA COMPETITIVIDAD REGIONAL Y EMPLEO	Ingreso Directo:	2.796.853,54	225.449,48	225.449,48	0,00	2.641.657,60	155.195,94
		Ingreso por Recibo:	0,00	0,00	0,00	0,00	0,00	0,00
9	PASIVOS FINANCIEROS	Ingreso Directo:	1.606.462,18	10.344,14	10.344,14	0,00	1.606.462,18	0,00
		Ingreso por Recibo:	0,00	0,00	0,00	0,00	0,00	0,00




Ejercicio Origen: 2018

Información a fecha: 31/12/2019

Unidad monetaria: Euros

Clasificación Económica	Denominación		Saldo Inicial Pendiente de Cobro	Rectificaciones Saldo Inicial	Derechos Anulados	Derechos Cancelados	Recaudación Neta	Total Derechos Pdtes. Cobro
9.0	EMISION DE DEUDA PUBLICA EN MONEDA NACIONAL	Ingreso Directo:	0,00	10.344,14	10.344,14	0,00	0,00	0,00
		Ingreso por Recibo:	0,00	0,00	0,00	0,00	0,00	0,00
9.0.1	A LARGO PLAZO	Ingreso Directo:	0,00	10.344,14	10.344,14	0,00	0,00	0,00
		Ingreso por Recibo:	0,00	0,00	0,00	0,00	0,00	0,00
9.1	PRESTAMOS RECIBIDOS EN MONEDA NACIONAL	Ingreso Directo:	1.606.462,18	0,00	0,00	0,00	1.606.462,18	0,00
		Ingreso por Recibo:	0,00	0,00	0,00	0,00	0,00	0,00
9.1.2	PRESTAMOS RECIBIDOS A LARGO PLAZO DE ENTES DEL SECTOR PUBLICO	Ingreso Directo:	1.606.462,18	0,00	0,00	0,00	1.606.462,18	0,00
		Ingreso por Recibo:	0,00	0,00	0,00	0,00	0,00	0,00
9.1.2.00	ICO FACILIDAD FINANCIERA RDL 17/2014.APARTADOS A,B,C Y D	Ingreso Directo:	106.060,04	0,00	0,00	0,00	106.060,04	0,00
		Ingreso por Recibo:	0,00	0,00	0,00	0,00	0,00	0,00
9.1.2.02	FACILIDAD FINANCIERA RDL 17/2014.APARTADO E). DÉFICIT EJERCICIO 2018	Ingreso Directo:	10.344,14	0,00	0,00	0,00	10.344,14	0,00
		Ingreso por Recibo:	0,00	0,00	0,00	0,00	0,00	0,00
9.1.2.10	PRÉSTAMOS MINISTERIOS	Ingreso Directo:	1.490.058,00	0,00	0,00	0,00	1.490.058,00	0,00
		Ingreso por Recibo:	0,00	0,00	0,00	0,00	0,00	0,00
Total Ejercicio Origen 2018		Ingreso Directo:	15.600.215,44	85.595,26	715.526,41	3.692,05	8.304.782,36	6.661.809,88
		Ingreso por Recibo:	391.915,90	0,00	12.528,72	0,00	77.515,09	301.872,09
*** TOTAL GENERAL ***		Ingreso Directo:	45.662.582,36	-101.492,20	1.265.586,90	1.476.868,61	10.890.954,86	31.927.679,79
		Ingreso por Recibo:	1.285.298,24	0,00	28.438,63	225,61	132.770,81	1.123.863,19



Ejercicio Origen: 1996

Información a fecha: 31/12/2019

Unidad monetaria: Euros

Clasificación Económica	Denominación		Anulaciones por Anulación	Anulaciones por Aplaz./Fraccion.	Total Derechos Anulados
3	TASAS Y OTROS INGRESOS.	Ingreso Directo:	0,00	0,00	0,00
		Ingreso por Recibo:	0,00	0,00	0,00
3.1	PRESTACION DE SERVICIOS	Ingreso Directo:	0,00	0,00	0,00
		Ingreso por Recibo:	0,00	0,00	0,00
3.1.8		Ingreso Directo:	0,00	0,00	0,00
		Ingreso por Recibo:	0,00	0,00	0,00
3.1.8.00		Ingreso Directo:	0,00	0,00	0,00
		Ingreso por Recibo:	0,00	0,00	0,00
Total Ejercicio Origen 1996		Ingreso Directo:	0,00	0,00	0,00
		greso por Recibo:	0,00	0,00	0,00




Ejercicio Origen: 1997

Información a fecha: 31/12/2019

Unidad monetaria: Euros

Clasificación Económica	Denominación		Anulaciones por Anulación	Anulaciones por Aplaz./Fraccion.	Total Derechos Anulados
2	IMPUESTOS INDIRECTOS	Ingreso Directo:	0,00	0,00	0,00
		Ingreso por Recibo:	0,00	0,00	0,00
2.0	SOBRE TRANSMISIONES PATRIMONIALES Y ACTOS JURIDICOS DOCUMENTADOS	Ingreso Directo:	0,00	0,00	0,00
		Ingreso por Recibo:	0,00	0,00	0,00
2.0.0	SOBRE TRANSMISIONES PATRIMONIALES Y ACTOS JURIDICOS DOCUMENTADOS	Ingreso Directo:	0,00	0,00	0,00
		Ingreso por Recibo:	0,00	0,00	0,00
3	TASAS Y OTROS INGRESOS.	Ingreso Directo:	0,00	0,00	0,00
		Ingreso por Recibo:	0,00	0,00	0,00
3.9	OTROS INGRESOS	Ingreso Directo:	0,00	0,00	0,00
		Ingreso por Recibo:	0,00	0,00	0,00
3.9.1	RECARGOS Y MULTAS	Ingreso Directo:	0,00	0,00	0,00
		Ingreso por Recibo:	0,00	0,00	0,00
3.9.1.02	MULTAS Y SANCIONES	Ingreso Directo:	0,00	0,00	0,00
		Ingreso por Recibo:	0,00	0,00	0,00
3.9.9	INGRESOS DIVERSOS	Ingreso Directo:	0,00	0,00	0,00
		Ingreso por Recibo:	0,00	0,00	0,00
3.9.9.04	OTRAS INDEMNIZACIONES	Ingreso Directo:	0,00	0,00	0,00
		Ingreso por Recibo:	0,00	0,00	0,00
3.9.9.99	OTROS INGRESOS DIVERSOS	Ingreso Directo:	0,00	0,00	0,00
		Ingreso por Recibo:	0,00	0,00	0,00
5	INGRESOS PATRIMONIALES.	Ingreso Directo:	0,00	0,00	0,00
		Ingreso por Recibo:	0,00	0,00	0,00
5.5	PRODUCTOS DE CONCESIONES Y APROVECHAMIENTOS ESPECIALES	Ingreso Directo:	0,00	0,00	0,00
		Ingreso por Recibo:	0,00	0,00	0,00
5.5.1	APROVECHAMIENTOS ESPECIALES	Ingreso Directo:	0,00	0,00	0,00
		Ingreso por Recibo:	0,00	0,00	0,00
5.5.1.09	OTROS APROVECHAMIENTOS	Ingreso Directo:	0,00	0,00	0,00
		Ingreso por Recibo:	0,00	0,00	0,00
Total Ejercicio Origen 1997		Ingreso Directo:	0,00	0,00	0,00
		Ingreso por Recibo:	0,00	0,00	0,00




Ejercicio Origen: 1998

Información a fecha: 31/12/2019

Unidad monetaria: Euros

Clasificación Económica	Denominación		Anulaciones por Anulación	Anulaciones por Aplaz./Fraccion.	Total Derechos Anulados
2	IMPUESTOS INDIRECTOS	Ingreso Directo:	0,00	0,00	0,00
		Ingreso por Recibo:	0,00	0,00	0,00
2.2	CANONES	Ingreso Directo:	0,00	0,00	0,00
		Ingreso por Recibo:	0,00	0,00	0,00
2.2.0	CANON DE SANEAMIENTO Y DEPURACION	Ingreso Directo:	0,00	0,00	0,00
		Ingreso por Recibo:	0,00	0,00	0,00
3	TASAS Y OTROS INGRESOS.	Ingreso Directo:	0,00	0,00	0,00
		Ingreso por Recibo:	0,00	0,00	0,00
3.0	VENTA DE BIENES	Ingreso Directo:	0,00	0,00	0,00
		Ingreso por Recibo:	0,00	0,00	0,00
3.0.4	VENTA DE PRODUCTOS AGROPECUARIOS	Ingreso Directo:	0,00	0,00	0,00
		Ingreso por Recibo:	0,00	0,00	0,00
3.0.4.01	EXPLOTACIONES AGRARIAS	Ingreso Directo:	0,00	0,00	0,00
		Ingreso por Recibo:	0,00	0,00	0,00
3.8	REINTEGROS	Ingreso Directo:	0,00	0,00	0,00
		Ingreso por Recibo:	0,00	0,00	0,00
3.8.0	DE PAGOS DE EJERCICIOS ANTERIORES	Ingreso Directo:	0,00	0,00	0,00
		Ingreso por Recibo:	0,00	0,00	0,00
5	INGRESOS PATRIMONIALES.	Ingreso Directo:	0,00	0,00	0,00
		Ingreso por Recibo:	0,00	0,00	0,00
5.5	PRODUCTOS DE CONCESIONES Y APROVECHAMIENTOS ESPECIALES	Ingreso Directo:	0,00	0,00	0,00
		Ingreso por Recibo:	0,00	0,00	0,00
5.5.1	APROVECHAMIENTOS ESPECIALES	Ingreso Directo:	0,00	0,00	0,00
		Ingreso por Recibo:	0,00	0,00	0,00
5.5.1.09	OTROS APROVECHAMIENTOS	Ingreso Directo:	0,00	0,00	0,00
		Ingreso por Recibo:	0,00	0,00	0,00
Total Ejercicio Origen 1998		Ingreso Directo:	0,00	0,00	0,00
		Ingreso por Recibo:	0,00	0,00	0,00



Ejercicio Origen: 1999

Información a fecha: 31/12/2019

Unidad monetaria: Euros

Clasificación Económica	Denominación		Anulaciones por Anulación	Anulaciones por Aplaz./Fraccion.	Total Derechos Anulados
2	IMPUESTOS INDIRECTOS	Ingreso Directo:	0,00	0,00	0,00
		Ingreso por Recibo:	0,00	0,00	0,00
2.2	CANONES	Ingreso Directo:	0,00	0,00	0,00
		Ingreso por Recibo:	0,00	0,00	0,00
2.2.0	CANON DE SANEAMIENTO Y DEPURACION	Ingreso Directo:	0,00	0,00	0,00
		Ingreso por Recibo:	0,00	0,00	0,00
3	TASAS Y OTROS INGRESOS.	Ingreso Directo:	0,00	0,00	0,00
		Ingreso por Recibo:	0,00	0,00	0,00
3.8	REINTEGROS	Ingreso Directo:	0,00	0,00	0,00
		Ingreso por Recibo:	0,00	0,00	0,00
3.8.0	DE PAGOS DE EJERCICIOS ANTERIORES	Ingreso Directo:	0,00	0,00	0,00
		Ingreso por Recibo:	0,00	0,00	0,00
5	INGRESOS PATRIMONIALES.	Ingreso Directo:	0,00	0,00	0,00
		Ingreso por Recibo:	0,00	0,00	0,00
5.5	PRODUCTOS DE CONCESIONES Y APROVECHAMIENTOS ESPECIALES	Ingreso Directo:	0,00	0,00	0,00
		Ingreso por Recibo:	0,00	0,00	0,00
5.5.1	APROVECHAMIENTOS ESPECIALES	Ingreso Directo:	0,00	0,00	0,00
		Ingreso por Recibo:	0,00	0,00	0,00
5.5.1.09	OTROS APROVECHAMIENTOS	Ingreso Directo:	0,00	0,00	0,00
		Ingreso por Recibo:	0,00	0,00	0,00
Total Ejercicio Origen 1999		Ingreso Directo:	0,00	0,00	0,00
		Ingreso por Recibo:	0,00	0,00	0,00



Ejercicio Origen: 2000

Información a fecha: 31/12/2019

Unidad monetaria: Euros

Clasificación Económica	Denominación	Anulaciones por Anulación	Anulaciones por Aplaz./Fraccion.	Total Derechos Anulados
2	IMPUESTOS INDIRECTOS	Ingreso Directo: 0,00 Ingreso por Recibo: 0,00	0,00 0,00	0,00 0,00
2.0	SOBRE TRANSMISIONES PATRIMONIALES Y ACTOS JURIDICOS DOCUMENTADOS	Ingreso Directo: 0,00 Ingreso por Recibo: 0,00	0,00 0,00	0,00 0,00
2.0.0	SOBRE TRANSMISIONES PATRIMONIALES Y ACTOS JURIDICOS DOCUMENTADOS	Ingreso Directo: 0,00 Ingreso por Recibo: 0,00	0,00 0,00	0,00 0,00
3	TASAS Y OTROS INGRESOS.	Ingreso Directo: 0,00 Ingreso por Recibo: 0,00	0,00 0,00	0,00 0,00
3.3	TASAS AFECTADAS EN DECRETOS DE TRANSFERENCIAS	Ingreso Directo: 0,00 Ingreso por Recibo: 0,00	0,00 0,00	0,00 0,00
3.3.5	FOMENTO Y POLITICA TERRITORIAL	Ingreso Directo: 0,00 Ingreso por Recibo: 0,00	0,00 0,00	0,00 0,00
3.3.5.05	TASA 09.06 ORDENACION DE TRANSPORTES MECÁNICOS POR CARRETERA	Ingreso Directo: 0,00 Ingreso por Recibo: 0,00	0,00 0,00	0,00 0,00
3.8	REINTEGROS	Ingreso Directo: 0,00 Ingreso por Recibo: 0,00	0,00 0,00	0,00 0,00
3.8.0	DE PAGOS DE EJERCICIOS ANTERIORES	Ingreso Directo: 0,00 Ingreso por Recibo: 0,00	0,00 0,00	0,00 0,00
4	TRANSFERENCIAS CORRIENTES.	Ingreso Directo: 0,00 Ingreso por Recibo: 0,00	0,00 0,00	0,00 0,00
4.9	DEL EXTERIOR	Ingreso Directo: 0,00 Ingreso por Recibo: 0,00	0,00 0,00	0,00 0,00
4.9.1	FONDO EUROPEO AGRICOLA DE GARANTIA (FEAGA)	Ingreso Directo: 0,00 Ingreso por Recibo: 0,00	0,00 0,00	0,00 0,00
4.9.1.11		Ingreso Directo: 0,00 Ingreso por Recibo: 0,00	0,00 0,00	0,00 0,00
4.9.1.14		Ingreso Directo: 0,00 Ingreso por Recibo: 0,00	0,00 0,00	0,00 0,00
4.9.1.15		Ingreso Directo: 0,00 Ingreso por Recibo: 0,00	0,00 0,00	0,00 0,00
5	INGRESOS PATRIMONIALES.	Ingreso Directo: 0,00 Ingreso por Recibo: 0,00	0,00 0,00	0,00 0,00
5.5	PRODUCTOS DE CONCESIONES Y APROVECHAMIENTOS ESPECIALES	Ingreso Directo: 0,00 Ingreso por Recibo: 0,00	0,00 0,00	0,00 0,00
5.5.0	CONCESIONES ADMINISTRATIVAS	Ingreso Directo: 0,00 Ingreso por Recibo: 0,00	0,00 0,00	0,00 0,00
5.5.0.08		Ingreso Directo: 0,00 Ingreso por Recibo: 0,00	0,00 0,00	0,00 0,00
Total Ejercicio Origen 2000		Ingreso Directo: 0,00 Ingreso por Recibo: 0,00	0,00 0,00	0,00 0,00



Ejercicio Origen: 2001

Información a fecha: 31/12/2019

Unidad monetaria: Euros

Clasificación Económica	Denominación		Anulaciones por Anulación	Anulaciones por Aplaz./Fraccion.	Total Derechos Anulados
2	IMPUESTOS INDIRECTOS	Ingreso Directo:	0,00	0,00	0,00
		Ingreso por Recibo:	0,00	0,00	0,00
2.2	CANONES	Ingreso Directo:	0,00	0,00	0,00
		Ingreso por Recibo:	0,00	0,00	0,00
2.2.0	CANON DE SANEAMIENTO Y DEPURACION	Ingreso Directo:	0,00	0,00	0,00
		Ingreso por Recibo:	0,00	0,00	0,00
3	TASAS Y OTROS INGRESOS.	Ingreso Directo:	0,00	0,00	0,00
		Ingreso por Recibo:	0,00	0,00	0,00
3.8	REINTEGROS	Ingreso Directo:	0,00	0,00	0,00
		Ingreso por Recibo:	0,00	0,00	0,00
3.8.0	DE PAGOS DE EJERCICIOS ANTERIORES	Ingreso Directo:	0,00	0,00	0,00
		Ingreso por Recibo:	0,00	0,00	0,00
3.9	OTROS INGRESOS	Ingreso Directo:	0,00	0,00	0,00
		Ingreso por Recibo:	0,00	0,00	0,00
3.9.1	RECARGOS Y MULTAS	Ingreso Directo:	0,00	0,00	0,00
		Ingreso por Recibo:	0,00	0,00	0,00
3.9.1.02	MULTAS Y SANCIONES	Ingreso Directo:	0,00	0,00	0,00
		Ingreso por Recibo:	0,00	0,00	0,00
7	TRANSFERENCIAS DE CAPITAL.	Ingreso Directo:	0,00	0,00	0,00
		Ingreso por Recibo:	0,00	0,00	0,00
7.6	DE CORPORACIONES LOCALES	Ingreso Directo:	0,00	0,00	0,00
		Ingreso por Recibo:	0,00	0,00	0,00
7.6.0	DE AYUNTAMIENTOS	Ingreso Directo:	0,00	0,00	0,00
		Ingreso por Recibo:	0,00	0,00	0,00
7.6.0.09	OTROS AYUNTAMIENTOS	Ingreso Directo:	0,00	0,00	0,00
		Ingreso por Recibo:	0,00	0,00	0,00
Total Ejercicio Origen 2001		Ingreso Directo:	0,00	0,00	0,00
		Ingreso por Recibo:	0,00	0,00	0,00




Ejercicio Origen: 2002

Información a fecha: 31/12/2019

Unidad monetaria: Euros

Clasificación Económica	Denominación		Anulaciones por Anulación	Anulaciones por Aplaz./Fraccion.	Total Derechos Anulados
1	IMPUESTOS DIRECTOS	Ingreso Directo:	0,00	0,00	0,00
		Ingreso por Recibo:	0,00	0,00	0,00
1.1	SOBRE EL CAPITAL	Ingreso Directo:	0,00	0,00	0,00
		Ingreso por Recibo:	0,00	0,00	0,00
1.1.0	IMPUESTO SOBRE SUCESIONES Y DONACIONES	Ingreso Directo:	0,00	0,00	0,00
		Ingreso por Recibo:	0,00	0,00	0,00
1.1.0.01	IMPUESTO SOBRE SUCESIONES	Ingreso Directo:	0,00	0,00	0,00
		Ingreso por Recibo:	0,00	0,00	0,00
2	IMPUESTOS INDIRECTOS	Ingreso Directo:	0,00	0,00	0,00
		Ingreso por Recibo:	0,00	0,00	0,00
2.2	CANONES	Ingreso Directo:	0,00	0,00	0,00
		Ingreso por Recibo:	0,00	0,00	0,00
2.2.0	CANON DE SANEAMIENTO Y DEPURACION	Ingreso Directo:	0,00	0,00	0,00
		Ingreso por Recibo:	0,00	0,00	0,00
3	TASAS Y OTROS INGRESOS.	Ingreso Directo:	0,00	0,00	0,00
		Ingreso por Recibo:	0,00	0,00	0,00
3.9	OTROS INGRESOS	Ingreso Directo:	0,00	0,00	0,00
		Ingreso por Recibo:	0,00	0,00	0,00
3.9.1	RECARGOS Y MULTAS	Ingreso Directo:	0,00	0,00	0,00
		Ingreso por Recibo:	0,00	0,00	0,00
3.9.1.02	MULTAS Y SANCIONES	Ingreso Directo:	0,00	0,00	0,00
		Ingreso por Recibo:	0,00	0,00	0,00
Total Ejercicio Origen 2002		Ingreso Directo:	0,00	0,00	0,00
		ngreso por Recibo:	0,00	0,00	0,00




Ejercicio Origen: 2003

Información a fecha: 31/12/2019

Unidad monetaria: Euros

Clasificación Económica	Denominación		Anulaciones por Anulación	Anulaciones por Aplaz./Fraccion.	Total Derechos Anulados
1	IMPUESTOS DIRECTOS	Ingreso Directo:	0,00	0,00	0,00
		Ingreso por Recibo:	0,00	0,00	0,00
1.0	SOBRE LA RENTA	Ingreso Directo:	0,00	0,00	0,00
		Ingreso por Recibo:	0,00	0,00	0,00
1.0.1	RECARGO SOBRE ACTIVIDADES ECONOMICAS	Ingreso Directo:	0,00	0,00	0,00
		Ingreso por Recibo:	0,00	0,00	0,00
2	IMPUESTOS INDIRECTOS	Ingreso Directo:	0,00	0,00	0,00
		Ingreso por Recibo:	0,00	0,00	0,00
2.0	SOBRE TRANSMISIONES PATRIMONIALES Y ACTOS JURIDICOS DOCUMENTADOS	Ingreso Directo:	0,00	0,00	0,00
		Ingreso por Recibo:	0,00	0,00	0,00
2.0.0	SOBRE TRANSMISIONES PATRIMONIALES Y ACTOS JURIDICOS DOCUMENTADOS	Ingreso Directo:	0,00	0,00	0,00
		Ingreso por Recibo:	0,00	0,00	0,00
2.2	CANONES	Ingreso Directo:	0,00	0,00	0,00
		Ingreso por Recibo:	0,00	0,00	0,00
2.2.0	CANON DE SANEAMIENTO Y DEPURACION	Ingreso Directo:	0,00	0,00	0,00
		Ingreso por Recibo:	0,00	0,00	0,00
3	TASAS Y OTROS INGRESOS.	Ingreso Directo:	0,00	0,00	0,00
		Ingreso por Recibo:	0,00	0,00	0,00
3.8	REINTEGROS	Ingreso Directo:	0,00	0,00	0,00
		Ingreso por Recibo:	0,00	0,00	0,00
3.8.0	DE PAGOS DE EJERCICIOS ANTERIORES	Ingreso Directo:	0,00	0,00	0,00
		Ingreso por Recibo:	0,00	0,00	0,00
Total Ejercicio Origen 2003		Ingreso Directo:	0,00	0,00	0,00
		Ingreso por Recibo:	0,00	0,00	0,00




Ejercicio Origen: 2004

Información a fecha: 31/12/2019

Unidad monetaria: Euros

Clasificación Económica	Denominación		Anulaciones por Anulación	Anulaciones por Aplaz./Fraccion.	Total Derechos Anulados
1	IMPUESTOS DIRECTOS	Ingreso Directo:	0,00	0,00	0,00
		Ingreso por Recibo:	0,00	0,00	0,00
1.0	SOBRE LA RENTA	Ingreso Directo:	0,00	0,00	0,00
		Ingreso por Recibo:	0,00	0,00	0,00
1.0.1	RECARGO SOBRE ACTIVIDADES ECONOMICAS	Ingreso Directo:	0,00	0,00	0,00
		Ingreso por Recibo:	0,00	0,00	0,00
2	IMPUESTOS INDIRECTOS	Ingreso Directo:	0,00	0,00	0,00
		Ingreso por Recibo:	0,00	0,00	0,00
2.0	SOBRE TRANSMISIONES PATRIMONIALES Y ACTOS JURIDICOS DOCUMENTADOS	Ingreso Directo:	0,00	0,00	0,00
		Ingreso por Recibo:	0,00	0,00	0,00
2.0.0	SOBRE TRANSMISIONES PATRIMONIALES Y ACTOS JURIDICOS DOCUMENTADOS	Ingreso Directo:	0,00	0,00	0,00
		Ingreso por Recibo:	0,00	0,00	0,00
2.0.1		Ingreso Directo:	0,00	0,00	0,00
		Ingreso por Recibo:	0,00	0,00	0,00
2.2	CANONES	Ingreso Directo:	0,00	0,00	0,00
		Ingreso por Recibo:	0,00	0,00	0,00
2.2.0	CANON DE SANEAMIENTO Y DEPURACION	Ingreso Directo:	0,00	0,00	0,00
		Ingreso por Recibo:	0,00	0,00	0,00
3	TASAS Y OTROS INGRESOS.	Ingreso Directo:	0,00	0,00	0,00
		Ingreso por Recibo:	0,00	0,00	0,00
3.9	OTROS INGRESOS	Ingreso Directo:	0,00	0,00	0,00
		Ingreso por Recibo:	0,00	0,00	0,00
3.9.1	RECARGOS Y MULTAS	Ingreso Directo:	0,00	0,00	0,00
		Ingreso por Recibo:	0,00	0,00	0,00
3.9.1.02	MULTAS Y SANCIONES	Ingreso Directo:	0,00	0,00	0,00
		Ingreso por Recibo:	0,00	0,00	0,00
7	TRANSFERENCIAS DE CAPITAL.	Ingreso Directo:	0,00	0,00	0,00
		Ingreso por Recibo:	0,00	0,00	0,00
7.4	DE COMUNIDADES AUTONOMAS	Ingreso Directo:	0,00	0,00	0,00
		Ingreso por Recibo:	0,00	0,00	0,00
7.4.3		Ingreso Directo:	0,00	0,00	0,00
		Ingreso por Recibo:	0,00	0,00	0,00
7.4.3.11		Ingreso Directo:	0,00	0,00	0,00
		Ingreso por Recibo:	0,00	0,00	0,00
Total Ejercicio Origen 2004		Ingreso Directo:	0,00	0,00	0,00
		Ingreso por Recibo:	0,00	0,00	0,00



Ejercicio Origen: 2005

Información a fecha: 31/12/2019

Unidad monetaria: Euros

Clasificación Económica	Denominación		Anulaciones por Anulación	Anulaciones por Aplaz./Fraccion.	Total Derechos Anulados
1	IMPUESTOS DIRECTOS	Ingreso Directo:	0,00	0,00	0,00
		Ingreso por Recibo:	0,00	0,00	0,00
1.0	SOBRE LA RENTA	Ingreso Directo:	0,00	0,00	0,00
		Ingreso por Recibo:	0,00	0,00	0,00
1.0.1	RECARGO SOBRE ACTIVIDADES ECONOMICAS	Ingreso Directo:	0,00	0,00	0,00
		Ingreso por Recibo:	0,00	0,00	0,00
2	IMPUESTOS INDIRECTOS	Ingreso Directo:	0,00	0,00	0,00
		Ingreso por Recibo:	0,00	0,00	0,00
2.0	SOBRE TRANSMISIONES PATRIMONIALES Y ACTOS JURIDICOS DOCUMENTADOS	Ingreso Directo:	0,00	0,00	0,00
		Ingreso por Recibo:	0,00	0,00	0,00
2.0.0	SOBRE TRANSMISIONES PATRIMONIALES Y ACTOS JURIDICOS DOCUMENTADOS	Ingreso Directo:	0,00	0,00	0,00
		Ingreso por Recibo:	0,00	0,00	0,00
2.2	CANONES	Ingreso Directo:	0,00	0,00	0,00
		Ingreso por Recibo:	0,00	0,00	0,00
2.2.0	CANON DE SANEAMIENTO Y DEPURACION	Ingreso Directo:	0,00	0,00	0,00
		Ingreso por Recibo:	0,00	0,00	0,00
3	TASAS Y OTROS INGRESOS.	Ingreso Directo:	0,00	0,00	0,00
		Ingreso por Recibo:	0,00	0,00	0,00
3.3	TASAS AFECTADAS EN DECRETOS DE TRANSFERENCIAS	Ingreso Directo:	0,00	0,00	0,00
		Ingreso por Recibo:	0,00	0,00	0,00
3.3.3		Ingreso Directo:	0,00	0,00	0,00
		Ingreso por Recibo:	0,00	0,00	0,00
3.3.3.03		Ingreso Directo:	0,00	0,00	0,00
		Ingreso por Recibo:	0,00	0,00	0,00
3.9	OTROS INGRESOS	Ingreso Directo:	0,00	0,00	0,00
		Ingreso por Recibo:	0,00	0,00	0,00
3.9.1	RECARGOS Y MULTAS	Ingreso Directo:	0,00	0,00	0,00
		Ingreso por Recibo:	0,00	0,00	0,00
3.9.1.02	MULTAS Y SANCIONES	Ingreso Directo:	0,00	0,00	0,00
		Ingreso por Recibo:	0,00	0,00	0,00
Total Ejercicio Origen 2005		Ingreso Directo:	0,00	0,00	0,00
		Ingreso por Recibo:	0,00	0,00	0,00



Ejercicio Origen: 2006

Información a fecha: 31/12/2019

Unidad monetaria: Euros

Clasificación Económica	Denominación	Anulaciones por Anulación	Anulaciones por Aplaz./Fraccion.	Total Derechos Anulados
1	IMPUESTOS DIRECTOS	Ingreso Directo: 0,00 Ingreso por Recibo: 0,00	0,00 0,00	0,00 0,00
1.0	SOBRE LA RENTA	Ingreso Directo: 0,00 Ingreso por Recibo: 0,00	0,00 0,00	0,00 0,00
1.0.1	RECARGO SOBRE ACTIVIDADES ECONOMICAS	Ingreso Directo: 0,00 Ingreso por Recibo: 0,00	0,00 0,00	0,00 0,00
1.1	SOBRE EL CAPITAL	Ingreso Directo: 0,00 Ingreso por Recibo: 0,00	0,00 0,00	0,00 0,00
1.1.0	IMPUESTO SOBRE SUCESIONES Y DONACIONES	Ingreso Directo: 0,00 Ingreso por Recibo: 0,00	0,00 0,00	0,00 0,00
1.1.0.00		Ingreso Directo: 0,00 Ingreso por Recibo: 0,00	0,00 0,00	0,00 0,00
1.1.0.01	IMPUESTO SOBRE SUCESIONES	Ingreso Directo: 0,00 Ingreso por Recibo: 0,00	0,00 0,00	0,00 0,00
2	IMPUESTOS INDIRECTOS	Ingreso Directo: 0,00 Ingreso por Recibo: 0,00	0,00 0,00	0,00 0,00
2.0	SOBRE TRANSMISIONES PATRIMONIALES Y ACTOS JURIDICOS DOCUMENTADOS	Ingreso Directo: 0,00 Ingreso por Recibo: 0,00	0,00 0,00	0,00 0,00
2.0.0	SOBRE TRANSMISIONES PATRIMONIALES Y ACTOS JURIDICOS DOCUMENTADOS	Ingreso Directo: 0,00 Ingreso por Recibo: 0,00	0,00 0,00	0,00 0,00
2.0.1		Ingreso Directo: 0,00 Ingreso por Recibo: 0,00	0,00 0,00	0,00 0,00
2.2	CANONES	Ingreso Directo: 0,00 Ingreso por Recibo: 0,00	0,00 0,00	0,00 0,00
2.2.0	CANON DE SANEAMIENTO Y DEPURACION	Ingreso Directo: 0,00 Ingreso por Recibo: 0,00	0,00 0,00	0,00 0,00
3	TASAS Y OTROS INGRESOS.	Ingreso Directo: 0,00 Ingreso por Recibo: 0,00	0,00 0,00	0,00 0,00
3.1	PRESTACION DE SERVICIOS	Ingreso Directo: 0,00 Ingreso por Recibo: 0,00	0,00 0,00	0,00 0,00
3.1.1	POLITICAS SOCIALES, FAMILIA, IGUALDAD Y JUSTICIA	Ingreso Directo: 0,00 Ingreso por Recibo: 0,00	0,00 0,00	0,00 0,00
3.1.1.02	RESIDENCIA DE PERSONAS MAYORES DE CALAHORRA	Ingreso Directo: 0,00 Ingreso por Recibo: 0,00	0,00 0,00	0,00 0,00
3.1.1.04	RESIDENCIA DE PERSONAS MAYORES DE LARDERO	Ingreso Directo: 0,00 Ingreso por Recibo: 0,00	0,00 0,00	0,00 0,00
3.9	OTROS INGRESOS	Ingreso Directo: 0,00 Ingreso por Recibo: 0,00	0,00 0,00	0,00 0,00
3.9.9	INGRESOS DIVERSOS	Ingreso Directo: 0,00 Ingreso por Recibo: 0,00	0,00 0,00	0,00 0,00
3.9.9.99	OTROS INGRESOS DIVERSOS	Ingreso Directo: 0,00 Ingreso por Recibo: 0,00	0,00 0,00	0,00 0,00



Ejercicio Origen: 2006

Información a fecha: 31/12/2019

Unidad monetaria: Euros

Clasificación Económica	Denominación		Anulaciones por Anulación	Anulaciones por Aplaz./Fraccion.	Total Derechos Anulados
7	TRANSFERENCIAS DE CAPITAL.	Ingreso Directo:	0,00	0,00	0,00
		Ingreso por Recibo:	0,00	0,00	0,00
7.6	DE CORPORACIONES LOCALES	Ingreso Directo:	0,00	0,00	0,00
		Ingreso por Recibo:	0,00	0,00	0,00
7.6.0	DE AYUNTAMIENTOS	Ingreso Directo:	0,00	0,00	0,00
		Ingreso por Recibo:	0,00	0,00	0,00
7.6.0.09	OTROS AYUNTAMIENTOS	Ingreso Directo:	0,00	0,00	0,00
		Ingreso por Recibo:	0,00	0,00	0,00
Total Ejercicio Origen 2006		Ingreso Directo:	0,00	0,00	0,00
		greso por Recibo:	0,00	0,00	0,00



Ejercicio Origen: 2007

Información a fecha: 31/12/2019

Unidad monetaria: Euros

Clasificación Económica	Denominación		Anulaciones por Anulación	Anulaciones por Aplaz./Fraccion.	Total Derechos Anulados
1	IMPUESTOS DIRECTOS	Ingreso Directo:	0,00	0,00	0,00
		Ingreso por Recibo:	782,06	0,00	782,06
1.0	SOBRE LA RENTA	Ingreso Directo:	0,00	0,00	0,00
		Ingreso por Recibo:	782,06	0,00	782,06
1.0.1	RECARGO SOBRE ACTIVIDADES ECONOMICAS	Ingreso Directo:	0,00	0,00	0,00
		Ingreso por Recibo:	782,06	0,00	782,06
1.1	SOBRE EL CAPITAL	Ingreso Directo:	0,00	0,00	0,00
		Ingreso por Recibo:	0,00	0,00	0,00
1.1.0	IMPUESTO SOBRE SUCESIONES Y DONACIONES	Ingreso Directo:	0,00	0,00	0,00
		Ingreso por Recibo:	0,00	0,00	0,00
1.1.2		Ingreso Directo:	0,00	0,00	0,00
		Ingreso por Recibo:	0,00	0,00	0,00
2	IMPUESTOS INDIRECTOS	Ingreso Directo:	0,00	0,00	0,00
		Ingreso por Recibo:	618,88	0,00	618,88
2.0	SOBRE TRANSMISIONES PATRIMONIALES Y ACTOS JURIDICOS DOCUMENTADOS	Ingreso Directo:	0,00	0,00	0,00
		Ingreso por Recibo:	0,00	0,00	0,00
2.0.0	SOBRE TRANSMISIONES PATRIMONIALES Y ACTOS JURIDICOS DOCUMENTADOS	Ingreso Directo:	0,00	0,00	0,00
		Ingreso por Recibo:	0,00	0,00	0,00
2.0.1		Ingreso Directo:	0,00	0,00	0,00
		Ingreso por Recibo:	0,00	0,00	0,00
2.2	CANONES	Ingreso Directo:	0,00	0,00	0,00
		Ingreso por Recibo:	618,88	0,00	618,88
2.2.0	CANON DE SANEAMIENTO Y DEPURACION	Ingreso Directo:	0,00	0,00	0,00
		Ingreso por Recibo:	618,88	0,00	618,88
3	TASAS Y OTROS INGRESOS.	Ingreso Directo:	0,00	0,00	0,00
		Ingreso por Recibo:	0,00	0,00	0,00
3.1	PRESTACION DE SERVICIOS	Ingreso Directo:	0,00	0,00	0,00
		Ingreso por Recibo:	0,00	0,00	0,00
3.1.1	POLITICAS SOCIALES, FAMILIA, IGUALDAD Y JUSTICIA	Ingreso Directo:	0,00	0,00	0,00
		Ingreso por Recibo:	0,00	0,00	0,00
3.1.1.02	RESIDENCIA DE PERSONAS MAYORES DE CALAHORRA	Ingreso Directo:	0,00	0,00	0,00
		Ingreso por Recibo:	0,00	0,00	0,00
3.1.1.09	CENTROS CONCERTADOS, ANCIANOS DISCAPACITADOS Y OTROS	Ingreso Directo:	0,00	0,00	0,00
		Ingreso por Recibo:	0,00	0,00	0,00
3.9	OTROS INGRESOS	Ingreso Directo:	0,00	0,00	0,00
		Ingreso por Recibo:	0,00	0,00	0,00
3.9.1	RECARGOS Y MULTAS	Ingreso Directo:	0,00	0,00	0,00
		Ingreso por Recibo:	0,00	0,00	0,00
3.9.1.02	MULTAS Y SANCIONES	Ingreso Directo:	0,00	0,00	0,00
		Ingreso por Recibo:	0,00	0,00	0,00
Total Ejercicio Origen 2007		Ingreso Directo:	0,00	0,00	0,00
		Ingreso por Recibo:	1.400,94	0,00	1.400,94




Ejercicio Origen: 2008

Información a fecha: 31/12/2019

Unidad monetaria: Euros

Clasificación Económica	Denominación		Anulaciones por Anulación	Anulaciones por Aplaz./Fraccion.	Total Derechos Anulados
1	IMPUESTOS DIRECTOS	Ingreso Directo:	0,00	0,00	0,00
		Ingreso por Recibo:	421,95	0,00	421,95
1.0	SOBRE LA RENTA	Ingreso Directo:	0,00	0,00	0,00
		Ingreso por Recibo:	421,95	0,00	421,95
1.0.1	RECARGO SOBRE ACTIVIDADES ECONOMICAS	Ingreso Directo:	0,00	0,00	0,00
		Ingreso por Recibo:	421,95	0,00	421,95
1.1	SOBRE EL CAPITAL	Ingreso Directo:	0,00	0,00	0,00
		Ingreso por Recibo:	0,00	0,00	0,00
1.1.2		Ingreso Directo:	0,00	0,00	0,00
		Ingreso por Recibo:	0,00	0,00	0,00
2	IMPUESTOS INDIRECTOS	Ingreso Directo:	0,00	0,00	0,00
		Ingreso por Recibo:	486,72	0,00	486,72
2.0	SOBRE TRANSMISIONES PATRIMONIALES Y ACTOS JURIDICOS DOCUMENTADOS	Ingreso Directo:	0,00	0,00	0,00
		Ingreso por Recibo:	0,00	0,00	0,00
2.0.0	SOBRE TRANSMISIONES PATRIMONIALES Y ACTOS JURIDICOS DOCUMENTADOS	Ingreso Directo:	0,00	0,00	0,00
		Ingreso por Recibo:	0,00	0,00	0,00
2.0.1		Ingreso Directo:	0,00	0,00	0,00
		Ingreso por Recibo:	0,00	0,00	0,00
2.2	CANONES	Ingreso Directo:	0,00	0,00	0,00
		Ingreso por Recibo:	486,72	0,00	486,72
2.2.0	CANON DE SANEAMIENTO Y DEPURACION	Ingreso Directo:	0,00	0,00	0,00
		Ingreso por Recibo:	486,72	0,00	486,72
3	TASAS Y OTROS INGRESOS.	Ingreso Directo:	0,00	0,00	0,00
		Ingreso por Recibo:	0,00	0,00	0,00
3.3	TASAS AFECTADAS EN DECRETOS DE TRANSFERENCIAS	Ingreso Directo:	0,00	0,00	0,00
		Ingreso por Recibo:	0,00	0,00	0,00
3.3.9	DESARROLLO ECONOMICO E INNOVACION	Ingreso Directo:	0,00	0,00	0,00
		Ingreso por Recibo:	0,00	0,00	0,00
3.3.9.03	TASA 19.04 DE INDUSTRIA	Ingreso Directo:	0,00	0,00	0,00
		Ingreso por Recibo:	0,00	0,00	0,00
3.9	OTROS INGRESOS	Ingreso Directo:	0,00	0,00	0,00
		Ingreso por Recibo:	0,00	0,00	0,00
3.9.1	RECARGOS Y MULTAS	Ingreso Directo:	0,00	0,00	0,00
		Ingreso por Recibo:	0,00	0,00	0,00
3.9.1.02	MULTAS Y SANCIONES	Ingreso Directo:	0,00	0,00	0,00
		Ingreso por Recibo:	0,00	0,00	0,00
7	TRANSFERENCIAS DE CAPITAL.	Ingreso Directo:	0,00	0,00	0,00
		Ingreso por Recibo:	0,00	0,00	0,00
7.6	DE CORPORACIONES LOCALES	Ingreso Directo:	0,00	0,00	0,00
		Ingreso por Recibo:	0,00	0,00	0,00
7.6.0	DE AYUNTAMIENTOS	Ingreso Directo:	0,00	0,00	0,00
		Ingreso por Recibo:	0,00	0,00	0,00



Gobierno
de La
Rioja

LKCAM461

Hacienda

SICAP - Sistema de Información Contable

Ejercicio: 2019

II. DERECHOS A COBRAR DE PRESUPUESTOS CERRADOS - DERECHOS ANULADOS

Página 15

Ejercicio Origen: 2008

Información a fecha: 31/12/2019

Unidad monetaria: Euros

Clasificación Económica	Denominación	Anulaciones por Anulación	Anulaciones por Aplaz./Fraccion.	Total Derechos Anulados
7.6.0.09	OTROS AYUNTAMIENTOS			
		Ingreso Directo:	0,00	0,00
		Ingreso por Recibo:	0,00	0,00
Total Ejercicio Origen 2008		Ingreso Directo:	0,00	0,00
		greso por Recibo:	908,67	908,67




Ejercicio Origen: 2009

Información a fecha: 31/12/2019

Unidad monetaria: Euros

Clasificación Económica	Denominación		Anulaciones por Anulación	Anulaciones por Aplaz./Fraccion.	Total Derechos Anulados
1	IMPUESTOS DIRECTOS	Ingreso Directo:	0,00	0,00	0,00
		Ingreso por Recibo:	415,60	0,00	415,60
1.0	SOBRE LA RENTA	Ingreso Directo:	0,00	0,00	0,00
		Ingreso por Recibo:	415,60	0,00	415,60
1.0.1	RECARGO SOBRE ACTIVIDADES ECONOMICAS	Ingreso Directo:	0,00	0,00	0,00
		Ingreso por Recibo:	415,60	0,00	415,60
1.1	SOBRE EL CAPITAL	Ingreso Directo:	0,00	0,00	0,00
		Ingreso por Recibo:	0,00	0,00	0,00
1.1.0	IMPUESTO SOBRE SUCESIONES Y DONACIONES	Ingreso Directo:	0,00	0,00	0,00
		Ingreso por Recibo:	0,00	0,00	0,00
1.1.2		Ingreso Directo:	0,00	0,00	0,00
		Ingreso por Recibo:	0,00	0,00	0,00
2	IMPUESTOS INDIRECTOS	Ingreso Directo:	0,00	0,00	0,00
		Ingreso por Recibo:	0,00	0,00	0,00
2.0	SOBRE TRANSMISIONES PATRIMONIALES Y ACTOS JURIDICOS DOCUMENTADOS	Ingreso Directo:	0,00	0,00	0,00
		Ingreso por Recibo:	0,00	0,00	0,00
2.0.0	SOBRE TRANSMISIONES PATRIMONIALES Y ACTOS JURIDICOS DOCUMENTADOS	Ingreso Directo:	0,00	0,00	0,00
		Ingreso por Recibo:	0,00	0,00	0,00
2.0.1		Ingreso Directo:	0,00	0,00	0,00
		Ingreso por Recibo:	0,00	0,00	0,00
2.2	CANONES	Ingreso Directo:	0,00	0,00	0,00
		Ingreso por Recibo:	0,00	0,00	0,00
2.2.0	CANON DE SANEAMIENTO Y DEPURACION	Ingreso Directo:	0,00	0,00	0,00
		Ingreso por Recibo:	0,00	0,00	0,00
3	TASAS Y OTROS INGRESOS.	Ingreso Directo:	0,00	0,00	0,00
		Ingreso por Recibo:	0,00	0,00	0,00
3.3	TASAS AFECTADAS EN DECRETOS DE TRANSFERENCIAS	Ingreso Directo:	0,00	0,00	0,00
		Ingreso por Recibo:	0,00	0,00	0,00
3.3.2	SALUD	Ingreso Directo:	0,00	0,00	0,00
		Ingreso por Recibo:	0,00	0,00	0,00
3.3.2.03	TASA 06.04. SERVICIOS SANITARIOS	Ingreso Directo:	0,00	0,00	0,00
		Ingreso por Recibo:	0,00	0,00	0,00
3.3.3		Ingreso Directo:	0,00	0,00	0,00
		Ingreso por Recibo:	0,00	0,00	0,00
3.3.3.11		Ingreso Directo:	0,00	0,00	0,00
		Ingreso por Recibo:	0,00	0,00	0,00
3.3.5	FOMENTO Y POLITICA TERRITORIAL	Ingreso Directo:	0,00	0,00	0,00
		Ingreso por Recibo:	0,00	0,00	0,00
3.3.5.07	TASA 09.08 OCUPACION Y APROVECHAMIENTO DE DOMINIO PÚBLICO	Ingreso Directo:	0,00	0,00	0,00
		Ingreso por Recibo:	0,00	0,00	0,00
3.3.9	DESARROLLO ECONOMICO E INNOVACION	Ingreso Directo:	0,00	0,00	0,00
		Ingreso por Recibo:	0,00	0,00	0,00



Ejercicio Origen: 2009


Información a fecha: 31/12/2019

Unidad monetaria: Euros

Clasificación Económica	Denominación		Anulaciones por Anulación	Anulaciones por Aplaz./Fraccion.	Total Derechos Anulados
3.3.9.03	TASA 19.04 DE INDUSTRIA	Ingreso Directo:	0,00	0,00	0,00
		Ingreso por Recibo:	0,00	0,00	0,00
3.8	REINTEGROS	Ingreso Directo:	0,00	0,00	0,00
		Ingreso por Recibo:	0,00	0,00	0,00
3.8.0	DE PAGOS DE EJERCICIOS ANTERIORES	Ingreso Directo:	0,00	0,00	0,00
		Ingreso por Recibo:	0,00	0,00	0,00
3.9	OTROS INGRESOS	Ingreso Directo:	0,00	0,00	0,00
		Ingreso por Recibo:	0,00	0,00	0,00
3.9.1	RECARGOS Y MULTAS	Ingreso Directo:	0,00	0,00	0,00
		Ingreso por Recibo:	0,00	0,00	0,00
3.9.1.02	MULTAS Y SANCIONES	Ingreso Directo:	0,00	0,00	0,00
		Ingreso por Recibo:	0,00	0,00	0,00
7	TRANSFERENCIAS DE CAPITAL.	Ingreso Directo:	0,00	0,00	0,00
		Ingreso por Recibo:	0,00	0,00	0,00
7.6	DE CORPORACIONES LOCALES	Ingreso Directo:	0,00	0,00	0,00
		Ingreso por Recibo:	0,00	0,00	0,00
7.6.0	DE AYUNTAMIENTOS	Ingreso Directo:	0,00	0,00	0,00
		Ingreso por Recibo:	0,00	0,00	0,00
7.6.0.09	OTROS AYUNTAMIENTOS	Ingreso Directo:	0,00	0,00	0,00
		Ingreso por Recibo:	0,00	0,00	0,00
Total Ejercicio Origen 2009		Ingreso Directo:	0,00	0,00	0,00
		Ingreso por Recibo:	415,60	0,00	415,60



Clasificación Económica	Denominación		Anulaciones por Anulación	Anulaciones por Aplaz./Fraccion.	Total Derechos Anulados
1	IMPUESTOS DIRECTOS	Ingreso Directo:	0,00	0,00	0,00
		Ingreso por Recibo:	409,25	0,00	409,25
1.0	SOBRE LA RENTA	Ingreso Directo:	0,00	0,00	0,00
		Ingreso por Recibo:	409,25	0,00	409,25
1.0.1	RECARGO SOBRE ACTIVIDADES ECONOMICAS	Ingreso Directo:	0,00	0,00	0,00
		Ingreso por Recibo:	409,25	0,00	409,25
1.1	SOBRE EL CAPITAL	Ingreso Directo:	0,00	0,00	0,00
		Ingreso por Recibo:	0,00	0,00	0,00
1.1.0	IMPUESTO SOBRE SUCESIONES Y DONACIONES	Ingreso Directo:	0,00	0,00	0,00
		Ingreso por Recibo:	0,00	0,00	0,00
1.1.2		Ingreso Directo:	0,00	0,00	0,00
		Ingreso por Recibo:	0,00	0,00	0,00
1.9	TRIBUTOS EXTINGUIDOS	Ingreso Directo:	0,00	0,00	0,00
		Ingreso por Recibo:	0,00	0,00	0,00
1.9.0	TRIBUTOS EXTINGUIDOS	Ingreso Directo:	0,00	0,00	0,00
		Ingreso por Recibo:	0,00	0,00	0,00
1.9.0.00		Ingreso Directo:	0,00	0,00	0,00
		Ingreso por Recibo:	0,00	0,00	0,00
2	IMPUESTOS INDIRECTOS	Ingreso Directo:	0,00	0,00	0,00
		Ingreso por Recibo:	83,49	0,00	83,49
2.0	SOBRE TRANSMISIONES PATRIMONIALES Y ACTOS JURIDICOS DOCUMENTADOS	Ingreso Directo:	0,00	0,00	0,00
		Ingreso por Recibo:	0,00	0,00	0,00
2.0.0	SOBRE TRANSMISIONES PATRIMONIALES Y ACTOS JURIDICOS DOCUMENTADOS	Ingreso Directo:	0,00	0,00	0,00
		Ingreso por Recibo:	0,00	0,00	0,00
2.0.1		Ingreso Directo:	0,00	0,00	0,00
		Ingreso por Recibo:	0,00	0,00	0,00
2.2	CANONES	Ingreso Directo:	0,00	0,00	0,00
		Ingreso por Recibo:	83,49	0,00	83,49
2.2.0	CANON DE SANEAMIENTO Y DEPURACION	Ingreso Directo:	0,00	0,00	0,00
		Ingreso por Recibo:	83,49	0,00	83,49
3	TASAS Y OTROS INGRESOS	Ingreso Directo:	1.880,32	0,00	1.880,32
		Ingreso por Recibo:	0,00	0,00	0,00
3.1	PRESTACION DE SERVICIOS	Ingreso Directo:	0,00	0,00	0,00
		Ingreso por Recibo:	0,00	0,00	0,00
3.1.1	POLITICAS SOCIALES, FAMILIA, IGUALDAD Y JUSTICIA	Ingreso Directo:	0,00	0,00	0,00
		Ingreso por Recibo:	0,00	0,00	0,00
3.1.1.09	CENTROS CONCERTADOS, ANCIANOS DISCAPACITADOS Y OTROS	Ingreso Directo:	0,00	0,00	0,00
		Ingreso por Recibo:	0,00	0,00	0,00
3.3	TASAS AFECTADAS EN DECRETOS DE TRANSFERENCIAS	Ingreso Directo:	0,00	0,00	0,00
		Ingreso por Recibo:	0,00	0,00	0,00
3.3.2	SALUD	Ingreso Directo:	0,00	0,00	0,00
		Ingreso por Recibo:	0,00	0,00	0,00



Ejercicio Origen: 2010

Información a fecha: 31/12/2019

Unidad monetaria: Euros

Clasificación Económica	Denominación		Anulaciones por Anulación	Anulaciones por Aplaz./Fraccion.	Total Derechos Anulados
3.3.2.03	TASA 06.04. SERVICIOS SANITARIOS	Ingreso Directo:	0,00	0,00	0,00
		Ingreso por Recibo:	0,00	0,00	0,00
3.3.9	DESARROLLO ECONOMICO E INNOVACION	Ingreso Directo:	0,00	0,00	0,00
		Ingreso por Recibo:	0,00	0,00	0,00
3.3.9.03	TASA 19.04 DE INDUSTRIA	Ingreso Directo:	0,00	0,00	0,00
		Ingreso por Recibo:	0,00	0,00	0,00
3.8	REINTEGROS	Ingreso Directo:	0,00	0,00	0,00
		Ingreso por Recibo:	0,00	0,00	0,00
3.8.0	DE PAGOS DE EJERCICIOS ANTERIORES	Ingreso Directo:	0,00	0,00	0,00
		Ingreso por Recibo:	0,00	0,00	0,00
3.9	OTROS INGRESOS	Ingreso Directo:	1.880,32	0,00	1.880,32
		Ingreso por Recibo:	0,00	0,00	0,00
3.9.1	RECARGOS Y MULTAS	Ingreso Directo:	1.880,32	0,00	1.880,32
		Ingreso por Recibo:	0,00	0,00	0,00
3.9.1.01	INTERESES DE DEMORA	Ingreso Directo:	1.880,32	0,00	1.880,32
		Ingreso por Recibo:	0,00	0,00	0,00
3.9.1.02	MULTAS Y SANCIONES	Ingreso Directo:	0,00	0,00	0,00
		Ingreso por Recibo:	0,00	0,00	0,00
3.9.9	INGRESOS DIVERSOS	Ingreso Directo:	0,00	0,00	0,00
		Ingreso por Recibo:	0,00	0,00	0,00
3.9.9.04	OTRAS INDEMNIZACIONES	Ingreso Directo:	0,00	0,00	0,00
		Ingreso por Recibo:	0,00	0,00	0,00
7	TRANSFERENCIAS DE CAPITAL	Ingreso Directo:	0,00	0,00	0,00
		Ingreso por Recibo:	0,00	0,00	0,00
7.6	DE CORPORACIONES LOCALES	Ingreso Directo:	0,00	0,00	0,00
		Ingreso por Recibo:	0,00	0,00	0,00
7.6.0	DE AYUNTAMIENTOS	Ingreso Directo:	0,00	0,00	0,00
		Ingreso por Recibo:	0,00	0,00	0,00
7.6.0.09	OTROS AYUNTAMIENTOS	Ingreso Directo:	0,00	0,00	0,00
		Ingreso por Recibo:	0,00	0,00	0,00
Total Ejercicio Origen 2010		Ingreso Directo:	1.880,32	0,00	1.880,32
		Ingreso por Recibo:	492,74	0,00	492,74



Ejercicio Origen: 2011

Información a fecha: 31/12/2019

Unidad monetaria: Euros

Clasificación Económica	Denominación	Anulaciones por Anulación	Anulaciones por Aplaz./Fraccion.	Total Derechos Anulados
1	IMPUESTOS DIRECTOS	Ingreso Directo: 81,85 Ingreso por Recibo: 365,57	0,00 0,00	81,85 365,57
1.0	SOBRE LA RENTA	Ingreso Directo: 81,85 Ingreso por Recibo: 365,57	0,00 0,00	81,85 365,57
1.0.1	RECARGO SOBRE ACTIVIDADES ECONOMICAS	Ingreso Directo: 81,85 Ingreso por Recibo: 365,57	0,00 0,00	81,85 365,57
1.1	SOBRE EL CAPITAL	Ingreso Directo: 0,00 Ingreso por Recibo: 0,00	0,00 0,00	0,00 0,00
1.1.0	IMPUESTO SOBRE SUCESIONES Y DONACIONES	Ingreso Directo: 0,00 Ingreso por Recibo: 0,00	0,00 0,00	0,00 0,00
1.1.2		Ingreso Directo: 0,00 Ingreso por Recibo: 0,00	0,00 0,00	0,00 0,00
2	IMPUESTOS INDIRECTOS	Ingreso Directo: 15.065,99 Ingreso por Recibo: 39,88	0,00 0,00	15.065,99 39,88
2.0	SOBRE TRANSMISIONES PATRIMONIALES Y ACTOS JURIDICOS DOCUMENTADOS	Ingreso Directo: 15.065,99 Ingreso por Recibo: 0,00	0,00 0,00	15.065,99 0,00
2.0.0	SOBRE TRANSMISIONES PATRIMONIALES Y ACTOS JURIDICOS DOCUMENTADOS	Ingreso Directo: 15.065,99 Ingreso por Recibo: 0,00	0,00 0,00	15.065,99 0,00
2.0.1		Ingreso Directo: 0,00 Ingreso por Recibo: 0,00	0,00 0,00	0,00 0,00
2.1	TRIBUTOS SOBRE EL JUEGO	Ingreso Directo: 0,00 Ingreso por Recibo: 0,00	0,00 0,00	0,00 0,00
2.1.0	TRIBUTOS SOBRE EL JUEGO	Ingreso Directo: 0,00 Ingreso por Recibo: 0,00	0,00 0,00	0,00 0,00
2.2	CANONES	Ingreso Directo: 0,00 Ingreso por Recibo: 39,88	0,00 0,00	0,00 39,88
2.2.0	CANON DE SANEAMIENTO Y DEPURACION	Ingreso Directo: 0,00 Ingreso por Recibo: 39,88	0,00 0,00	0,00 39,88
3	TASAS Y OTROS INGRESOS	Ingreso Directo: 0,00 Ingreso por Recibo: 0,00	0,00 0,00	0,00 0,00
3.1	PRESTACION DE SERVICIOS	Ingreso Directo: 0,00 Ingreso por Recibo: 0,00	0,00 0,00	0,00 0,00
3.1.1	POLITICAS SOCIALES, FAMILIA, IGUALDAD Y JUSTICIA	Ingreso Directo: 0,00 Ingreso por Recibo: 0,00	0,00 0,00	0,00 0,00
3.1.1.09	CENTROS CONCERTADOS. ANCIANOS DISCAPACITADOS Y OTROS	Ingreso Directo: 0,00 Ingreso por Recibo: 0,00	0,00 0,00	0,00 0,00
3.3	TASAS AFECTADAS EN DECRETOS DE TRANSFERENCIAS	Ingreso Directo: 0,00 Ingreso por Recibo: 0,00	0,00 0,00	0,00 0,00
3.3.2	SALUD	Ingreso Directo: 0,00 Ingreso por Recibo: 0,00	0,00 0,00	0,00 0,00
3.3.2.03	TASA 06.04. SERVICIOS SANITARIOS	Ingreso Directo: 0,00 Ingreso por Recibo: 0,00	0,00 0,00	0,00 0,00



Ejercicio Origen: 2011


Información a fecha: 31/12/2019

Unidad monetaria: Euros

Clasificación Económica	Denominación		Anulaciones por Anulación	Anulaciones por Aplaz./Fraccion.	Total Derechos Anulados
3.3.3		Ingreso Directo:	0,00	0,00	0,00
		Ingreso por Recibo:	0,00	0,00	0,00
3.3.3.21		Ingreso Directo:	0,00	0,00	0,00
		Ingreso por Recibo:	0,00	0,00	0,00
3.3.9	DESARROLLO ECONOMICO E INNOVACION	Ingreso Directo:	0,00	0,00	0,00
		Ingreso por Recibo:	0,00	0,00	0,00
3.3.9.03	TASA 19.04 DE INDUSTRIA	Ingreso Directo:	0,00	0,00	0,00
		Ingreso por Recibo:	0,00	0,00	0,00
3.8	REINTEGROS	Ingreso Directo:	0,00	0,00	0,00
		Ingreso por Recibo:	0,00	0,00	0,00
3.8.0	DE PAGOS DE EJERCICIOS ANTERIORES	Ingreso Directo:	0,00	0,00	0,00
		Ingreso por Recibo:	0,00	0,00	0,00
3.9	OTROS INGRESOS	Ingreso Directo:	0,00	0,00	0,00
		Ingreso por Recibo:	0,00	0,00	0,00
3.9.1	RECARGOS Y MULTAS	Ingreso Directo:	0,00	0,00	0,00
		Ingreso por Recibo:	0,00	0,00	0,00
3.9.1.01	INTERESES DE DEMORA	Ingreso Directo:	0,00	0,00	0,00
		Ingreso por Recibo:	0,00	0,00	0,00
3.9.1.02	MULTAS Y SANCIONES	Ingreso Directo:	0,00	0,00	0,00
		Ingreso por Recibo:	0,00	0,00	0,00
3.9.9	INGRESOS DIVERSOS	Ingreso Directo:	0,00	0,00	0,00
		Ingreso por Recibo:	0,00	0,00	0,00
3.9.9.02	COSTAS JUDICIALES	Ingreso Directo:	0,00	0,00	0,00
		Ingreso por Recibo:	0,00	0,00	0,00
5	INGRESOS PATRIMONIALES	Ingreso Directo:	0,00	0,00	0,00
		Ingreso por Recibo:	0,00	0,00	0,00
5.5	PRODUCTOS DE CONCESIONES Y APROVECHAMIENTOS ESPECIALES	Ingreso Directo:	0,00	0,00	0,00
		Ingreso por Recibo:	0,00	0,00	0,00
5.5.1	APROVECHAMIENTOS ESPECIALES	Ingreso Directo:	0,00	0,00	0,00
		Ingreso por Recibo:	0,00	0,00	0,00
5.5.1.01	APROVECHAMIENTO DE MONTES COMUNIDAD AUTONOMA DE LA RIOJA	Ingreso Directo:	0,00	0,00	0,00
		Ingreso por Recibo:	0,00	0,00	0,00
7	TRANSFERENCIAS DE CAPITAL	Ingreso Directo:	0,00	0,00	0,00
		Ingreso por Recibo:	0,00	0,00	0,00
7.6	DE CORPORACIONES LOCALES	Ingreso Directo:	0,00	0,00	0,00
		Ingreso por Recibo:	0,00	0,00	0,00
7.6.0	DE AYUNTAMIENTOS	Ingreso Directo:	0,00	0,00	0,00
		Ingreso por Recibo:	0,00	0,00	0,00
7.6.0.09	OTROS AYUNTAMIENTOS	Ingreso Directo:	0,00	0,00	0,00
		Ingreso por Recibo:	0,00	0,00	0,00
Total Ejercicio Origen 2011		Ingreso Directo:	15.147,84	0,00	15.147,84
		Ingreso por Recibo:	405,45	0,00	405,45



Clasificación Económica	Denominación		Anulaciones por Anulación	Anulaciones por Aplaz./Fraccion.	Total Derechos Anulados
1	IMPUESTOS DIRECTOS	Ingreso Directo:	58,00	0,00	58,00
		Ingreso por Recibo:	394,46	0,00	394,46
1.0	SOBRE LA RENTA	Ingreso Directo:	58,00	0,00	58,00
		Ingreso por Recibo:	394,46	0,00	394,46
1.0.1	RECARGO SOBRE ACTIVIDADES ECONOMICAS	Ingreso Directo:	58,00	0,00	58,00
		Ingreso por Recibo:	394,46	0,00	394,46
1.1	SOBRE EL CAPITAL	Ingreso Directo:	0,00	0,00	0,00
		Ingreso por Recibo:	0,00	0,00	0,00
1.1.0	IMPUESTO SOBRE SUCESIONES Y DONACIONES	Ingreso Directo:	0,00	0,00	0,00
		Ingreso por Recibo:	0,00	0,00	0,00
1.1.2		Ingreso Directo:	0,00	0,00	0,00
		Ingreso por Recibo:	0,00	0,00	0,00
2	IMPUESTOS INDIRECTOS	Ingreso Directo:	0,00	0,00	0,00
		Ingreso por Recibo:	232,27	0,00	232,27
2.0	SOBRE TRANSMISIONES PATRIMONIALES Y ACTOS JURIDICOS DOCUMENTADOS	Ingreso Directo:	0,00	0,00	0,00
		Ingreso por Recibo:	0,00	0,00	0,00
2.0.0	SOBRE TRANSMISIONES PATRIMONIALES Y ACTOS JURIDICOS DOCUMENTADOS	Ingreso Directo:	0,00	0,00	0,00
		Ingreso por Recibo:	0,00	0,00	0,00
2.0.1		Ingreso Directo:	0,00	0,00	0,00
		Ingreso por Recibo:	0,00	0,00	0,00
2.1	TRIBUTOS SOBRE EL JUEGO	Ingreso Directo:	0,00	0,00	0,00
		Ingreso por Recibo:	0,00	0,00	0,00
2.1.0	TRIBUTOS SOBRE EL JUEGO	Ingreso Directo:	0,00	0,00	0,00
		Ingreso por Recibo:	0,00	0,00	0,00
2.2	CANONES	Ingreso Directo:	0,00	0,00	0,00
		Ingreso por Recibo:	232,27	0,00	232,27
2.2.0	CANON DE SANEAMIENTO Y DEPURACION	Ingreso Directo:	0,00	0,00	0,00
		Ingreso por Recibo:	232,27	0,00	232,27
3	TASAS Y OTROS INGRESOS	Ingreso Directo:	0,00	0,00	0,00
		Ingreso por Recibo:	0,00	0,00	0,00
3.1	PRESTACION DE SERVICIOS	Ingreso Directo:	0,00	0,00	0,00
		Ingreso por Recibo:	0,00	0,00	0,00
3.1.1	POLITICAS SOCIALES, FAMILIA, IGUALDAD Y JUSTICIA	Ingreso Directo:	0,00	0,00	0,00
		Ingreso por Recibo:	0,00	0,00	0,00
3.1.1.02	RESIDENCIA DE PERSONAS MAYORES DE CALAHORRA	Ingreso Directo:	0,00	0,00	0,00
		Ingreso por Recibo:	0,00	0,00	0,00
3.1.1.09	CENTROS CONCERTADOS, ANCIANOS DISCAPACITADOS Y OTROS	Ingreso Directo:	0,00	0,00	0,00
		Ingreso por Recibo:	0,00	0,00	0,00
3.3	TASAS AFECTADAS EN DECRETOS DE TRANSFERENCIAS	Ingreso Directo:	0,00	0,00	0,00
		Ingreso por Recibo:	0,00	0,00	0,00
3.3.2	SALUD	Ingreso Directo:	0,00	0,00	0,00
		Ingreso por Recibo:	0,00	0,00	0,00



Ejercicio Origen: 2012

Información a fecha: 31/12/2019

Unidad monetaria: Euros

Clasificación Económica	Denominación		Anulaciones por Anulación	Anulaciones por Aplaz./Fraccion.	Total Derechos Anulados
3.3.2.03	TASA 06.04. SERVICIOS SANITARIOS	Ingreso Directo:	0,00	0,00	0,00
		Ingreso por Recibo:	0,00	0,00	0,00
3.3.9	DESARROLLO ECONOMICO E INNOVACION	Ingreso Directo:	0,00	0,00	0,00
		Ingreso por Recibo:	0,00	0,00	0,00
3.3.9.03	TASA 19.04 DE INDUSTRIA	Ingreso Directo:	0,00	0,00	0,00
		Ingreso por Recibo:	0,00	0,00	0,00
3.8	REINTEGROS	Ingreso Directo:	0,00	0,00	0,00
		Ingreso por Recibo:	0,00	0,00	0,00
3.8.0	DE PAGOS DE EJERCICIOS ANTERIORES	Ingreso Directo:	0,00	0,00	0,00
		Ingreso por Recibo:	0,00	0,00	0,00
3.9	OTROS INGRESOS	Ingreso Directo:	0,00	0,00	0,00
		Ingreso por Recibo:	0,00	0,00	0,00
3.9.1	RECARGOS Y MULTAS	Ingreso Directo:	0,00	0,00	0,00
		Ingreso por Recibo:	0,00	0,00	0,00
3.9.1.01	INTERESES DE DEMORA	Ingreso Directo:	0,00	0,00	0,00
		Ingreso por Recibo:	0,00	0,00	0,00
3.9.1.02	MULTAS Y SANCIONES	Ingreso Directo:	0,00	0,00	0,00
		Ingreso por Recibo:	0,00	0,00	0,00
3.9.9	INGRESOS DIVERSOS	Ingreso Directo:	0,00	0,00	0,00
		Ingreso por Recibo:	0,00	0,00	0,00
3.9.9.02	COSTAS JUDICIALES	Ingreso Directo:	0,00	0,00	0,00
		Ingreso por Recibo:	0,00	0,00	0,00
3.9.9.04	OTRAS INDEMNIZACIONES	Ingreso Directo:	0,00	0,00	0,00
		Ingreso por Recibo:	0,00	0,00	0,00
7	TRANSFERENCIAS DE CAPITAL	Ingreso Directo:	0,00	0,00	0,00
		Ingreso por Recibo:	0,00	0,00	0,00
7.0	DE LA ADMINISTRACION DEL ESTADO	Ingreso Directo:	0,00	0,00	0,00
		Ingreso por Recibo:	0,00	0,00	0,00
7.0.1	DE DEPARTAMENTOS MINISTERIALES	Ingreso Directo:	0,00	0,00	0,00
		Ingreso por Recibo:	0,00	0,00	0,00
7.0.1.01	AGRICULTURA, PESCA Y ALIMENTACION	Ingreso Directo:	0,00	0,00	0,00
		Ingreso por Recibo:	0,00	0,00	0,00
7.6	DE CORPORACIONES LOCALES	Ingreso Directo:	0,00	0,00	0,00
		Ingreso por Recibo:	0,00	0,00	0,00
7.6.0	DE AYUNTAMIENTOS	Ingreso Directo:	0,00	0,00	0,00
		Ingreso por Recibo:	0,00	0,00	0,00
7.6.0.09	OTROS AYUNTAMIENTOS	Ingreso Directo:	0,00	0,00	0,00
		Ingreso por Recibo:	0,00	0,00	0,00
Total Ejercicio Origen 2012		Ingreso Directo:	58,00	0,00	58,00
		greso por Recibo:	626,73	0,00	626,73



Clasificación Económica	Denominación	Anulaciones por Anulación	Anulaciones por Aplaz./Fraccion.	Total Derechos Anulados
1	IMPUESTOS DIRECTOS	Ingreso Directo: 29.627,80 Ingreso por Recibo: 1.261,13	0,00 0,00	29.627,80 1.261,13
1.0	SOBRE LA RENTA	Ingreso Directo: 0,00 Ingreso por Recibo: 1.261,13	0,00 0,00	0,00 1.261,13
1.0.1	RECARGO SOBRE ACTIVIDADES ECONOMICAS	Ingreso Directo: 0,00 Ingreso por Recibo: 1.261,13	0,00 0,00	0,00 1.261,13
1.1	SOBRE EL CAPITAL	Ingreso Directo: 29.627,80 Ingreso por Recibo: 0,00	0,00 0,00	29.627,80 0,00
1.1.0	IMPUESTO SOBRE SUCESIONES Y DONACIONES	Ingreso Directo: 57,88 Ingreso por Recibo: 0,00	0,00 0,00	57,88 0,00
1.1.1	IMPUESTO SOBRE EL PATRIMONIO	Ingreso Directo: 0,00 Ingreso por Recibo: 0,00	0,00 0,00	0,00 0,00
1.1.2		Ingreso Directo: 29.569,92 Ingreso por Recibo: 0,00	0,00 0,00	29.569,92 0,00
2	IMPUESTOS INDIRECTOS	Ingreso Directo: 3.347,37 Ingreso por Recibo: 172,12	0,00 0,00	3.347,37 172,12
2.0	SOBRE TRANSMISIONES PATRIMONIALES Y ACTOS JURIDICOS DOCUMENTADOS	Ingreso Directo: 3.347,37 Ingreso por Recibo: 0,00	0,00 0,00	3.347,37 0,00
2.0.0	SOBRE TRANSMISIONES PATRIMONIALES Y ACTOS JURIDICOS DOCUMENTADOS	Ingreso Directo: 3.347,37 Ingreso por Recibo: 0,00	0,00 0,00	3.347,37 0,00
2.0.1		Ingreso Directo: 0,00 Ingreso por Recibo: 0,00	0,00 0,00	0,00 0,00
2.2	CANONES	Ingreso Directo: 0,00 Ingreso por Recibo: 172,12	0,00 0,00	0,00 172,12
2.2.0	CANON DE SANEAMIENTO Y DEPURACION	Ingreso Directo: 0,00 Ingreso por Recibo: 172,12	0,00 0,00	0,00 172,12
3	TASAS Y OTROS INGRESOS	Ingreso Directo: 36.340,67 Ingreso por Recibo: 0,00	0,00 0,00	36.340,67 0,00
3.1	PRESTACION DE SERVICIOS	Ingreso Directo: 0,00 Ingreso por Recibo: 0,00	0,00 0,00	0,00 0,00
3.1.1	POLITICAS SOCIALES, FAMILIA, IGUALDAD Y JUSTICIA	Ingreso Directo: 0,00 Ingreso por Recibo: 0,00	0,00 0,00	0,00 0,00
3.1.1.04	RESIDENCIA DE PERSONAS MAYORES DE LARDERO	Ingreso Directo: 0,00 Ingreso por Recibo: 0,00	0,00 0,00	0,00 0,00
3.1.1.09	CENTROS CONCERTADOS. ANCIANOS DISCAPACITADOS Y OTROS	Ingreso Directo: 0,00 Ingreso por Recibo: 0,00	0,00 0,00	0,00 0,00
3.1.1.10	CENTROS DE DIA. SERVICIO DE PERSONAS MAYORES	Ingreso Directo: 0,00 Ingreso por Recibo: 0,00	0,00 0,00	0,00 0,00
3.1.5	DE LA CONSEJERÍA DE EDUCACIÓN, FORMACION Y EMPLEO	Ingreso Directo: 0,00 Ingreso por Recibo: 0,00	0,00 0,00	0,00 0,00
3.1.5.02		Ingreso Directo: 0,00 Ingreso por Recibo: 0,00	0,00 0,00	0,00 0,00



Ejercicio Origen: 2013

Información a fecha: 31/12/2019

Unidad monetaria: Euros

Clasificación Económica	Denominación		Anulaciones por Anulación	Anulaciones por Aplaz./Fraccion.	Total Derechos Anulados
3.3	TASAS AFECTADAS EN DECRETOS DE TRANSFERENCIAS	Ingreso Directo:	0,00	0,00	0,00
		Ingreso por Recibo:	0,00	0,00	0,00
3.3.2	SALUD	Ingreso Directo:	0,00	0,00	0,00
		Ingreso por Recibo:	0,00	0,00	0,00
3.3.2.03	TASA 06.04. SERVICIOS SANITARIOS	Ingreso Directo:	0,00	0,00	0,00
		Ingreso por Recibo:	0,00	0,00	0,00
3.3.9	DESARROLLO ECONOMICO E INNOVACION	Ingreso Directo:	0,00	0,00	0,00
		Ingreso por Recibo:	0,00	0,00	0,00
3.3.9.03	TASA 19.04 DE INDUSTRIA	Ingreso Directo:	0,00	0,00	0,00
		Ingreso por Recibo:	0,00	0,00	0,00
3.8	REINTEGROS	Ingreso Directo:	0,00	0,00	0,00
		Ingreso por Recibo:	0,00	0,00	0,00
3.8.0	DE PAGOS DE EJERCICIOS ANTERIORES	Ingreso Directo:	0,00	0,00	0,00
		Ingreso por Recibo:	0,00	0,00	0,00
3.9	OTROS INGRESOS	Ingreso Directo:	36.340,67	0,00	36.340,67
		Ingreso por Recibo:	0,00	0,00	0,00
3.9.1	RECARGOS Y MULTAS	Ingreso Directo:	0,00	0,00	0,00
		Ingreso por Recibo:	0,00	0,00	0,00
3.9.1.01	INTERESES DE DEMORA	Ingreso Directo:	0,00	0,00	0,00
		Ingreso por Recibo:	0,00	0,00	0,00
3.9.1.02	MULTAS Y SANCIONES	Ingreso Directo:	0,00	0,00	0,00
		Ingreso por Recibo:	0,00	0,00	0,00
3.9.9	INGRESOS DIVERSOS	Ingreso Directo:	36.340,67	0,00	36.340,67
		Ingreso por Recibo:	0,00	0,00	0,00
3.9.9.02	COSTAS JUDICIALES	Ingreso Directo:	0,00	0,00	0,00
		Ingreso por Recibo:	0,00	0,00	0,00
3.9.9.04	OTRAS INDEMNIZACIONES	Ingreso Directo:	36.340,67	0,00	36.340,67
		Ingreso por Recibo:	0,00	0,00	0,00
3.9.9.99	OTROS INGRESOS DIVERSOS	Ingreso Directo:	0,00	0,00	0,00
		Ingreso por Recibo:	0,00	0,00	0,00
Total Ejercicio Origen 2013		Ingreso Directo:	69.315,84	0,00	69.315,84
		Ingreso por Recibo:	1.433,25	0,00	1.433,25



Clasificación Económica	Denominación		Anulaciones por Anulación	Anulaciones por Aplaz./Fraccion.	Total Derechos Anulados
1	IMPUESTOS DIRECTOS	Ingreso Directo:	0,00	0,00	0,00
		Ingreso por Recibo:	639,65	0,00	639,65
1.0	SOBRE LA RENTA	Ingreso Directo:	0,00	0,00	0,00
		Ingreso por Recibo:	639,65	0,00	639,65
1.0.1	RECARGO SOBRE ACTIVIDADES ECONOMICAS	Ingreso Directo:	0,00	0,00	0,00
		Ingreso por Recibo:	639,65	0,00	639,65
1.1	SOBRE EL CAPITAL	Ingreso Directo:	0,00	0,00	0,00
		Ingreso por Recibo:	0,00	0,00	0,00
1.1.0	IMPUESTO SOBRE SUCESIONES Y DONACIONES	Ingreso Directo:	0,00	0,00	0,00
		Ingreso por Recibo:	0,00	0,00	0,00
1.1.2		Ingreso Directo:	0,00	0,00	0,00
		Ingreso por Recibo:	0,00	0,00	0,00
2	IMPUESTOS INDIRECTOS	Ingreso Directo:	10.921,25	0,00	10.921,25
		Ingreso por Recibo:	576,64	0,00	576,64
2.0	SOBRE TRANSMISIONES PATRIMONIALES Y ACTOS JURIDICOS DOCUMENTADOS	Ingreso Directo:	10.921,25	0,00	10.921,25
		Ingreso por Recibo:	0,00	0,00	0,00
2.0.0	SOBRE TRANSMISIONES PATRIMONIALES Y ACTOS JURIDICOS DOCUMENTADOS	Ingreso Directo:	10.921,25	0,00	10.921,25
		Ingreso por Recibo:	0,00	0,00	0,00
2.0.1		Ingreso Directo:	0,00	0,00	0,00
		Ingreso por Recibo:	0,00	0,00	0,00
2.2	CANONES	Ingreso Directo:	0,00	0,00	0,00
		Ingreso por Recibo:	576,64	0,00	576,64
2.2.0	CANON DE SANEAMIENTO Y DEPURACION	Ingreso Directo:	0,00	0,00	0,00
		Ingreso por Recibo:	576,64	0,00	576,64
3	TASAS Y OTROS INGRESOS	Ingreso Directo:	0,00	0,00	0,00
		Ingreso por Recibo:	0,00	0,00	0,00
3.1	PRESTACION DE SERVICIOS	Ingreso Directo:	0,00	0,00	0,00
		Ingreso por Recibo:	0,00	0,00	0,00
3.1.1	POLITICAS SOCIALES, FAMILIA, IGUALDAD Y JUSTICIA	Ingreso Directo:	0,00	0,00	0,00
		Ingreso por Recibo:	0,00	0,00	0,00
3.1.1.02	RESIDENCIA DE PERSONAS MAYORES DE CALAHORRA	Ingreso Directo:	0,00	0,00	0,00
		Ingreso por Recibo:	0,00	0,00	0,00
3.1.1.04	RESIDENCIA DE PERSONAS MAYORES DE LARDERO	Ingreso Directo:	0,00	0,00	0,00
		Ingreso por Recibo:	0,00	0,00	0,00
3.1.1.09	CENTROS CONCERTADOS. ANCIANOS DISCAPACITADOS Y OTROS	Ingreso Directo:	0,00	0,00	0,00
		Ingreso por Recibo:	0,00	0,00	0,00
3.1.5	DE LA CONSEJERÍA DE EDUCACIÓN, FORMACION Y EMPLEO	Ingreso Directo:	0,00	0,00	0,00
		Ingreso por Recibo:	0,00	0,00	0,00
3.1.5.03	ESCUELAS INFANTILES DE PRIMER CICLO	Ingreso Directo:	0,00	0,00	0,00
		Ingreso por Recibo:	0,00	0,00	0,00
3.3	TASAS AFECTADAS EN DECRETOS DE TRANSFERENCIAS	Ingreso Directo:	0,00	0,00	0,00
		Ingreso por Recibo:	0,00	0,00	0,00



Ejercicio Origen: 2014

Información a fecha: 31/12/2019

Unidad monetaria: Euros

Clasificación Económica	Denominación		Anulaciones por Anulación	Anulaciones por Aplaz./Fraccion.	Total Derechos Anulados
3.3.2	SALUD	Ingreso Directo:	0,00	0,00	0,00
		Ingreso por Recibo:	0,00	0,00	0,00
3.3.2.03	TASA 06.04. SERVICIOS SANITARIOS	Ingreso Directo:	0,00	0,00	0,00
		Ingreso por Recibo:	0,00	0,00	0,00
3.3.9	DESARROLLO ECONOMICO E INNOVACION	Ingreso Directo:	0,00	0,00	0,00
		Ingreso por Recibo:	0,00	0,00	0,00
3.3.9.03	TASA 19.04 DE INDUSTRIA	Ingreso Directo:	0,00	0,00	0,00
		Ingreso por Recibo:	0,00	0,00	0,00
3.8	REINTEGROS	Ingreso Directo:	0,00	0,00	0,00
		Ingreso por Recibo:	0,00	0,00	0,00
3.8.0	DE PAGOS DE EJERCICIOS ANTERIORES	Ingreso Directo:	0,00	0,00	0,00
		Ingreso por Recibo:	0,00	0,00	0,00
3.9	OTROS INGRESOS	Ingreso Directo:	0,00	0,00	0,00
		Ingreso por Recibo:	0,00	0,00	0,00
3.9.1	RECARGOS Y MULTAS	Ingreso Directo:	0,00	0,00	0,00
		Ingreso por Recibo:	0,00	0,00	0,00
3.9.1.02	MULTAS Y SANCIONES	Ingreso Directo:	0,00	0,00	0,00
		Ingreso por Recibo:	0,00	0,00	0,00
3.9.9	INGRESOS DIVERSOS	Ingreso Directo:	0,00	0,00	0,00
		Ingreso por Recibo:	0,00	0,00	0,00
3.9.9.02	COSTAS JUDICIALES	Ingreso Directo:	0,00	0,00	0,00
		Ingreso por Recibo:	0,00	0,00	0,00
3.9.9.04	OTRAS INDEMNIZACIONES	Ingreso Directo:	0,00	0,00	0,00
		Ingreso por Recibo:	0,00	0,00	0,00
7	TRANSFERENCIAS DE CAPITAL	Ingreso Directo:	0,00	0,00	0,00
		Ingreso por Recibo:	0,00	0,00	0,00
7.6	DE CORPORACIONES LOCALES	Ingreso Directo:	0,00	0,00	0,00
		Ingreso por Recibo:	0,00	0,00	0,00
7.6.0	DE AYUNTAMIENTOS	Ingreso Directo:	0,00	0,00	0,00
		Ingreso por Recibo:	0,00	0,00	0,00
7.6.0.09	OTROS AYUNTAMIENTOS	Ingreso Directo:	0,00	0,00	0,00
		Ingreso por Recibo:	0,00	0,00	0,00
Total Ejercicio Origen 2014		Ingreso Directo:	10.921,25	0,00	10.921,25
		greso por Recibo:	1.216,29	0,00	1.216,29




Ejercicio Origen: 2015

Información a fecha: 31/12/2019

Unidad monetaria: Euros

Clasificación Económica	Denominación		Anulaciones por Anulación	Anulaciones por Aplaz./Fraccion.	Total Derechos Anulados
1	IMPUESTOS DIRECTOS	Ingreso Directo:	147.996,84	0,00	147.996,84
		Ingreso por Recibo:	417,61	0,00	417,61
1.0	SOBRE LA RENTA	Ingreso Directo:	0,00	0,00	0,00
		Ingreso por Recibo:	417,61	0,00	417,61
1.0.1	RECARGO SOBRE ACTIVIDADES ECONOMICAS	Ingreso Directo:	0,00	0,00	0,00
		Ingreso por Recibo:	417,61	0,00	417,61
1.1	SOBRE EL CAPITAL	Ingreso Directo:	147.996,84	0,00	147.996,84
		Ingreso por Recibo:	0,00	0,00	0,00
1.1.0	IMPUESTO SOBRE SUCESIONES Y DONACIONES	Ingreso Directo:	0,00	0,00	0,00
		Ingreso por Recibo:	0,00	0,00	0,00
1.1.2		Ingreso Directo:	147.996,84	0,00	147.996,84
		Ingreso por Recibo:	0,00	0,00	0,00
2	IMPUESTOS INDIRECTOS	Ingreso Directo:	7.062,86	0,00	7.062,86
		Ingreso por Recibo:	337,70	0,00	337,70
2.0	SOBRE TRANSMISIONES PATRIMONIALES Y ACTOS JURIDICOS DOCUMENTADOS	Ingreso Directo:	7.062,86	0,00	7.062,86
		Ingreso por Recibo:	0,00	0,00	0,00
2.0.0	SOBRE TRANSMISIONES PATRIMONIALES Y ACTOS JURIDICOS DOCUMENTADOS	Ingreso Directo:	0,00	0,00	0,00
		Ingreso por Recibo:	0,00	0,00	0,00
2.0.1		Ingreso Directo:	7.062,86	0,00	7.062,86
		Ingreso por Recibo:	0,00	0,00	0,00
2.1	TRIBUTOS SOBRE EL JUEGO	Ingreso Directo:	0,00	0,00	0,00
		Ingreso por Recibo:	0,00	0,00	0,00
2.1.0	TRIBUTOS SOBRE EL JUEGO	Ingreso Directo:	0,00	0,00	0,00
		Ingreso por Recibo:	0,00	0,00	0,00
2.2	CANONES	Ingreso Directo:	0,00	0,00	0,00
		Ingreso por Recibo:	337,70	0,00	337,70
2.2.0	CANON DE SANEAMIENTO Y DEPURACION	Ingreso Directo:	0,00	0,00	0,00
		Ingreso por Recibo:	337,70	0,00	337,70
3	TASAS Y OTROS INGRESOS	Ingreso Directo:	0,00	0,00	0,00
		Ingreso por Recibo:	0,00	0,00	0,00
3.1	PRESTACION DE SERVICIOS	Ingreso Directo:	0,00	0,00	0,00
		Ingreso por Recibo:	0,00	0,00	0,00
3.1.1	POLITICAS SOCIALES, FAMILIA, IGUALDAD Y JUSTICIA	Ingreso Directo:	0,00	0,00	0,00
		Ingreso por Recibo:	0,00	0,00	0,00
3.1.1.04	RESIDENCIA DE PERSONAS MAYORES DE LARDERO	Ingreso Directo:	0,00	0,00	0,00
		Ingreso por Recibo:	0,00	0,00	0,00
3.1.1.09	CENTROS CONCERTADOS, ANCIANOS DISCAPACITADOS Y OTROS	Ingreso Directo:	0,00	0,00	0,00
		Ingreso por Recibo:	0,00	0,00	0,00
3.1.1.10	CENTROS DE DIA. SERVICIO DE PERSONAS MAYORES	Ingreso Directo:	0,00	0,00	0,00
		Ingreso por Recibo:	0,00	0,00	0,00
3.1.5	DE LA CONSEJERÍA DE EDUCACIÓN, FORMACION Y EMPLEO	Ingreso Directo:	0,00	0,00	0,00
		Ingreso por Recibo:	0,00	0,00	0,00



Ejercicio Origen: 2015

Información a fecha: 31/12/2019

Unidad monetaria: Euros

Clasificación Económica	Denominación		Anulaciones por Anulación	Anulaciones por Aplaz./Fraccion.	Total Derechos Anulados
3.1.5.03	ESCUELAS INFANTILES DE PRIMER CICLO	Ingreso Directo:	0,00	0,00	0,00
		Ingreso por Recibo:	0,00	0,00	0,00
3.3	TASAS AFECTADAS EN DECRETOS DE TRANSFERENCIAS	Ingreso Directo:	0,00	0,00	0,00
		Ingreso por Recibo:	0,00	0,00	0,00
3.3.2	SALUD	Ingreso Directo:	0,00	0,00	0,00
		Ingreso por Recibo:	0,00	0,00	0,00
3.3.2.03	TASA 06.04. SERVICIOS SANITARIOS	Ingreso Directo:	0,00	0,00	0,00
		Ingreso por Recibo:	0,00	0,00	0,00
3.3.9	DESARROLLO ECONOMICO E INNOVACION	Ingreso Directo:	0,00	0,00	0,00
		Ingreso por Recibo:	0,00	0,00	0,00
3.3.9.03	TASA 19.04 DE INDUSTRIA	Ingreso Directo:	0,00	0,00	0,00
		Ingreso por Recibo:	0,00	0,00	0,00
3.8	REINTEGROS	Ingreso Directo:	0,00	0,00	0,00
		Ingreso por Recibo:	0,00	0,00	0,00
3.8.0	DE PAGOS DE EJERCICIOS ANTERIORES	Ingreso Directo:	0,00	0,00	0,00
		Ingreso por Recibo:	0,00	0,00	0,00
3.9	OTROS INGRESOS	Ingreso Directo:	0,00	0,00	0,00
		Ingreso por Recibo:	0,00	0,00	0,00
3.9.1	RECARGOS Y MULTAS	Ingreso Directo:	0,00	0,00	0,00
		Ingreso por Recibo:	0,00	0,00	0,00
3.9.1.02	MULTAS Y SANCIONES	Ingreso Directo:	0,00	0,00	0,00
		Ingreso por Recibo:	0,00	0,00	0,00
3.9.9	INGRESOS DIVERSOS	Ingreso Directo:	0,00	0,00	0,00
		Ingreso por Recibo:	0,00	0,00	0,00
3.9.9.02	COSTAS JUDICIALES	Ingreso Directo:	0,00	0,00	0,00
		Ingreso por Recibo:	0,00	0,00	0,00
3.9.9.04	OTRAS INDEMNIZACIONES	Ingreso Directo:	0,00	0,00	0,00
		Ingreso por Recibo:	0,00	0,00	0,00
7	TRANSFERENCIAS DE CAPITAL	Ingreso Directo:	0,00	0,00	0,00
		Ingreso por Recibo:	0,00	0,00	0,00
7.6	DE CORPORACIONES LOCALES	Ingreso Directo:	0,00	0,00	0,00
		Ingreso por Recibo:	0,00	0,00	0,00
7.6.0	DE AYUNTAMIENTOS	Ingreso Directo:	0,00	0,00	0,00
		Ingreso por Recibo:	0,00	0,00	0,00
7.6.0.09	OTROS AYUNTAMIENTOS	Ingreso Directo:	0,00	0,00	0,00
		Ingreso por Recibo:	0,00	0,00	0,00
Total Ejercicio Origen 2015		Ingreso Directo:	155.059,70	0,00	155.059,70
		greso por Recibo:	755,31	0,00	755,31



Ejercicio Origen: 2016


Información a fecha: 31/12/2019

Unidad monetaria: Euros

Clasificación Económica	Denominación		Anulaciones por Anulación	Anulaciones por Aplaz./Fraccion.	Total Derechos Anulados
1	IMPUESTOS DIRECTOS	Ingreso Directo:	26.230,13	0,00	26.230,13
		Ingreso por Recibo:	485,68	0,00	485,68
1.0	SOBRE LA RENTA	Ingreso Directo:	0,00	0,00	0,00
		Ingreso por Recibo:	485,68	0,00	485,68
1.0.1	RECARGO SOBRE ACTIVIDADES ECONOMICAS	Ingreso Directo:	0,00	0,00	0,00
		Ingreso por Recibo:	485,68	0,00	485,68
1.1	SOBRE EL CAPITAL	Ingreso Directo:	26.230,13	0,00	26.230,13
		Ingreso por Recibo:	0,00	0,00	0,00
1.1.0	IMPUESTO SOBRE SUCESIONES Y DONACIONES	Ingreso Directo:	26.230,13	0,00	26.230,13
		Ingreso por Recibo:	0,00	0,00	0,00
1.1.0.01	IMPUESTO SOBRE SUCESIONES	Ingreso Directo:	26.230,13	0,00	26.230,13
		Ingreso por Recibo:	0,00	0,00	0,00
1.1.0.02	IMPUESTO SOBRE DONACIONES	Ingreso Directo:	0,00	0,00	0,00
		Ingreso por Recibo:	0,00	0,00	0,00
1.1.1	IMPUESTO SOBRE EL PATRIMONIO	Ingreso Directo:	0,00	0,00	0,00
		Ingreso por Recibo:	0,00	0,00	0,00
2	IMPUESTOS INDIRECTOS	Ingreso Directo:	174.933,39	0,00	174.933,39
		Ingreso por Recibo:	1.111,25	0,00	1.111,25
2.0	SOBRE TRANSMISIONES PATRIMONIALES Y ACTOS JURIDICOS DOCUMENTADOS	Ingreso Directo:	174.933,39	0,00	174.933,39
		Ingreso por Recibo:	0,00	0,00	0,00
2.0.0	SOBRE TRANSMISIONES PATRIMONIALES Y ACTOS JURIDICOS DOCUMENTADOS	Ingreso Directo:	174.933,39	0,00	174.933,39
		Ingreso por Recibo:	0,00	0,00	0,00
2.0.0.01	SOBRE TRANSMISIONES PATRIMONIALES	Ingreso Directo:	84.446,76	0,00	84.446,76
		Ingreso por Recibo:	0,00	0,00	0,00
2.0.0.02	SOBRE ACTOS JURIDICOS DOCUMENTADOS	Ingreso Directo:	90.486,63	0,00	90.486,63
		Ingreso por Recibo:	0,00	0,00	0,00
2.0.1		Ingreso Directo:	0,00	0,00	0,00
		Ingreso por Recibo:	0,00	0,00	0,00
2.2	CANONES	Ingreso Directo:	0,00	0,00	0,00
		Ingreso por Recibo:	1.111,25	0,00	1.111,25
2.2.0	CANON DE SANEAMIENTO Y DEPURACION	Ingreso Directo:	0,00	0,00	0,00
		Ingreso por Recibo:	1.111,25	0,00	1.111,25
3	TASAS Y OTROS INGRESOS	Ingreso Directo:	14.477,22	0,00	14.477,22
		Ingreso por Recibo:	0,00	0,00	0,00
3.1	PRESTACION DE SERVICIOS	Ingreso Directo:	14.477,22	0,00	14.477,22
		Ingreso por Recibo:	0,00	0,00	0,00
3.1.1	POLITICAS SOCIALES, FAMILIA, IGUALDAD Y JUSTICIA	Ingreso Directo:	14.477,22	0,00	14.477,22
		Ingreso por Recibo:	0,00	0,00	0,00
3.1.1.02	RESIDENCIA DE PERSONAS MAYORES DE CALAHORRA	Ingreso Directo:	0,00	0,00	0,00
		Ingreso por Recibo:	0,00	0,00	0,00
3.1.1.04	RESIDENCIA DE PERSONAS MAYORES DE LARDERO	Ingreso Directo:	0,00	0,00	0,00
		Ingreso por Recibo:	0,00	0,00	0,00



Clasificación Económica	Denominación		Anulaciones por Anulación	Anulaciones por Aplaz./Fraccion.	Total Derechos Anulados
3.1.1.09	CENTROS CONCERTADOS, ANCIANOS DISCAPACITADOS Y OTROS	Ingreso Directo:	14.477,22	0,00	14.477,22
		Ingreso por Recibo:	0,00	0,00	0,00
3.1.1.10	CENTROS DE DIA. SERVICIO DE PERSONAS MAYORES	Ingreso Directo:	0,00	0,00	0,00
		Ingreso por Recibo:	0,00	0,00	0,00
3.1.5	DE LA CONSEJERÍA DE EDUCACIÓN, FORMACION Y EMPLEO	Ingreso Directo:	0,00	0,00	0,00
		Ingreso por Recibo:	0,00	0,00	0,00
3.1.5.03	ESCUELAS INFANTILES DE PRIMER CICLO	Ingreso Directo:	0,00	0,00	0,00
		Ingreso por Recibo:	0,00	0,00	0,00
3.3	TASAS AFECTADAS EN DECRETOS DE TRANSFERENCIAS	Ingreso Directo:	0,00	0,00	0,00
		Ingreso por Recibo:	0,00	0,00	0,00
3.3.2	SALUD	Ingreso Directo:	0,00	0,00	0,00
		Ingreso por Recibo:	0,00	0,00	0,00
3.3.2.03	TASA 06.04. SERVICIOS SANITARIOS	Ingreso Directo:	0,00	0,00	0,00
		Ingreso por Recibo:	0,00	0,00	0,00
3.3.2.04	TASA 06.05 INSPECCIONES Y CONTROLES SANITARIOS DE CARNES FRESCAS	Ingreso Directo:	0,00	0,00	0,00
		Ingreso por Recibo:	0,00	0,00	0,00
3.3.5	FOMENTO Y POLITICA TERRITORIAL	Ingreso Directo:	0,00	0,00	0,00
		Ingreso por Recibo:	0,00	0,00	0,00
3.3.5.07	TASA 09.08 OCUPACION Y APROVECHAMIENTO DE DOMINIO PÚBLICO	Ingreso Directo:	0,00	0,00	0,00
		Ingreso por Recibo:	0,00	0,00	0,00
3.3.9	DESARROLLO ECONOMICO E INNOVACION	Ingreso Directo:	0,00	0,00	0,00
		Ingreso por Recibo:	0,00	0,00	0,00
3.3.9.03	TASA 19.04 DE INDUSTRIA	Ingreso Directo:	0,00	0,00	0,00
		Ingreso por Recibo:	0,00	0,00	0,00
3.8	REINTEGROS	Ingreso Directo:	0,00	0,00	0,00
		Ingreso por Recibo:	0,00	0,00	0,00
3.8.0	DE PAGOS DE EJERCICIOS ANTERIORES	Ingreso Directo:	0,00	0,00	0,00
		Ingreso por Recibo:	0,00	0,00	0,00
3.9	OTROS INGRESOS	Ingreso Directo:	0,00	0,00	0,00
		Ingreso por Recibo:	0,00	0,00	0,00
3.9.1	RECARGOS Y MULTAS	Ingreso Directo:	0,00	0,00	0,00
		Ingreso por Recibo:	0,00	0,00	0,00
3.9.1.02	MULTAS Y SANCIONES	Ingreso Directo:	0,00	0,00	0,00
		Ingreso por Recibo:	0,00	0,00	0,00
3.9.9	INGRESOS DIVERSOS	Ingreso Directo:	0,00	0,00	0,00
		Ingreso por Recibo:	0,00	0,00	0,00
3.9.9.02	COSTAS JUDICIALES	Ingreso Directo:	0,00	0,00	0,00
		Ingreso por Recibo:	0,00	0,00	0,00
4	TRANSFERENCIAS CORRIENTES	Ingreso Directo:	0,00	0,00	0,00
		Ingreso por Recibo:	0,00	0,00	0,00
4.7	DE EMPRESAS PRIVADAS	Ingreso Directo:	0,00	0,00	0,00
		Ingreso por Recibo:	0,00	0,00	0,00



Ejercicio Origen: 2016

Información a fecha: 31/12/2019

Unidad monetaria: Euros

Clasificación Económica	Denominación		Anulaciones por Anulación	Anulaciones por Aplaz./Fraccion.	Total Derechos Anulados
4.7.3	OBRA SOCIAL CAJAS DE AHORRO	Ingreso Directo:	0,00	0,00	0,00
		Ingreso por Recibo:	0,00	0,00	0,00
5	INGRESOS PATRIMONIALES	Ingreso Directo:	0,00	0,00	0,00
		Ingreso por Recibo:	0,00	0,00	0,00
5.4	RENTAS DE BIENES INMUEBLES	Ingreso Directo:	0,00	0,00	0,00
		Ingreso por Recibo:	0,00	0,00	0,00
5.4.0	ARRENDAMIENTOS DE FINCAS URBANAS	Ingreso Directo:	0,00	0,00	0,00
		Ingreso por Recibo:	0,00	0,00	0,00
5.4.0.01	ARRENDAMIENTOS PARA VIVIENDA	Ingreso Directo:	0,00	0,00	0,00
		Ingreso por Recibo:	0,00	0,00	0,00
5.5	PRODUCTOS DE CONCESIONES Y APROVECHAMIENTOS ESPECIALES	Ingreso Directo:	0,00	0,00	0,00
		Ingreso por Recibo:	0,00	0,00	0,00
5.5.0	CONCESIONES ADMINISTRATIVAS	Ingreso Directo:	0,00	0,00	0,00
		Ingreso por Recibo:	0,00	0,00	0,00
5.5.0.99	OTRAS CONCESIONES	Ingreso Directo:	0,00	0,00	0,00
		Ingreso por Recibo:	0,00	0,00	0,00
Total Ejercicio Origen 2016		Ingreso Directo:	215.640,74	0,00	215.640,74
		ngreso por Recibo:	1.596,93	0,00	1.596,93



Clasificación Económica	Denominación	Anulaciones por Anulación	Anulaciones por Aplaz./Fraccion.	Total Derechos Anulados
1	IMPUESTOS DIRECTOS	Ingreso Directo: 0,00 Ingreso por Recibo: 0,00	0,00 0,00	0,00 0,00
1.0	SOBRE LA RENTA	Ingreso Directo: 0,00 Ingreso por Recibo: 0,00	0,00 0,00	0,00 0,00
1.0.1	RECARGO SOBRE ACTIVIDADES ECONOMICAS	Ingreso Directo: 0,00 Ingreso por Recibo: 0,00	0,00 0,00	0,00 0,00
1.1	SOBRE EL CAPITAL	Ingreso Directo: 0,00 Ingreso por Recibo: 0,00	0,00 0,00	0,00 0,00
1.1.0	IMPUESTO SOBRE SUCESIONES Y DONACIONES	Ingreso Directo: 0,00 Ingreso por Recibo: 0,00	0,00 0,00	0,00 0,00
1.1.0.01	IMPUESTO SOBRE SUCESIONES	Ingreso Directo: 0,00 Ingreso por Recibo: 0,00	0,00 0,00	0,00 0,00
1.1.0.02	IMPUESTO SOBRE DONACIONES	Ingreso Directo: 0,00 Ingreso por Recibo: 0,00	0,00 0,00	0,00 0,00
1.1.1	IMPUESTO SOBRE EL PATRIMONIO	Ingreso Directo: 0,00 Ingreso por Recibo: 0,00	0,00 0,00	0,00 0,00
2	IMPUESTOS INDIRECTOS	Ingreso Directo: 33.982,72 Ingreso por Recibo: 6.658,00	0,00 0,00	33.982,72 6.658,00
2.0	SOBRE TRANSMISIONES PATRIMONIALES Y ACTOS JURIDICOS DOCUMENTADOS	Ingreso Directo: 33.976,22 Ingreso por Recibo: 0,00	0,00 0,00	33.976,22 0,00
2.0.0	SOBRE TRANSMISIONES PATRIMONIALES Y ACTOS JURIDICOS DOCUMENTADOS	Ingreso Directo: 33.976,22 Ingreso por Recibo: 0,00	0,00 0,00	33.976,22 0,00
2.0.0.01	SOBRE TRANSMISIONES PATRIMONIALES	Ingreso Directo: 10.136,04 Ingreso por Recibo: 0,00	0,00 0,00	10.136,04 0,00
2.0.0.02	SOBRE ACTOS JURIDICOS DOCUMENTADOS	Ingreso Directo: 23.840,18 Ingreso por Recibo: 0,00	0,00 0,00	23.840,18 0,00
2.2	CANONES	Ingreso Directo: 6,50 Ingreso por Recibo: 6.658,00	0,00 0,00	6,50 6.658,00
2.2.0	CANON DE SANEAMIENTO Y DEPURACION	Ingreso Directo: 6,50 Ingreso por Recibo: 6.658,00	0,00 0,00	6,50 6.658,00
3	TASAS Y OTROS INGRESOS	Ingreso Directo: 48.054,08 Ingreso por Recibo: 0,00	0,00 0,00	48.054,08 0,00
3.1	PRESTACION DE SERVICIOS	Ingreso Directo: 47.054,08 Ingreso por Recibo: 0,00	0,00 0,00	47.054,08 0,00
3.1.1	POLITICAS SOCIALES, FAMILIA, IGUALDAD Y JUSTICIA	Ingreso Directo: 47.054,08 Ingreso por Recibo: 0,00	0,00 0,00	47.054,08 0,00
3.1.1.02	RESIDENCIA DE PERSONAS MAYORES DE CALAHORRA	Ingreso Directo: 0,00 Ingreso por Recibo: 0,00	0,00 0,00	0,00 0,00
3.1.1.04	RESIDENCIA DE PERSONAS MAYORES DE LARDERO	Ingreso Directo: 0,00 Ingreso por Recibo: 0,00	0,00 0,00	0,00 0,00
3.1.1.09	CENTROS CONCERTADOS, ANCIANOS DISCAPACITADOS Y OTROS	Ingreso Directo: 47.054,08 Ingreso por Recibo: 0,00	0,00 0,00	47.054,08 0,00




Ejercicio Origen: 2017

Información a fecha: 31/12/2019

Unidad monetaria: Euros

Clasificación Económica	Denominación		Anulaciones por Anulación	Anulaciones por Aplaz./Fraccion.	Total Derechos Anulados
3.1.5	DE LA CONSEJERÍA DE EDUCACIÓN, FORMACION Y EMPLEO	Ingreso Directo:	0,00	0,00	0,00
		Ingreso por Recibo:	0,00	0,00	0,00
3.1.5.03	ESCUELAS INFANTILES DE PRIMER CICLO	Ingreso Directo:	0,00	0,00	0,00
		Ingreso por Recibo:	0,00	0,00	0,00
3.3	TASAS AFECTADAS EN DECRETOS DE TRANSFERENCIAS	Ingreso Directo:	0,00	0,00	0,00
		Ingreso por Recibo:	0,00	0,00	0,00
3.3.2	SALUD	Ingreso Directo:	0,00	0,00	0,00
		Ingreso por Recibo:	0,00	0,00	0,00
3.3.2.03	TASA 06.04. SERVICIOS SANITARIOS	Ingreso Directo:	0,00	0,00	0,00
		Ingreso por Recibo:	0,00	0,00	0,00
3.3.5	FOMENTO Y POLITICA TERRITORIAL	Ingreso Directo:	0,00	0,00	0,00
		Ingreso por Recibo:	0,00	0,00	0,00
3.3.5.07	TASA 09.08 OCUPACION Y APROVECHAMIENTO DE DOMINIO PÚBLICO	Ingreso Directo:	0,00	0,00	0,00
		Ingreso por Recibo:	0,00	0,00	0,00
3.3.9	DESARROLLO ECONOMICO E INNOVACION	Ingreso Directo:	0,00	0,00	0,00
		Ingreso por Recibo:	0,00	0,00	0,00
3.3.9.03	TASA 19.04 DE INDUSTRIA	Ingreso Directo:	0,00	0,00	0,00
		Ingreso por Recibo:	0,00	0,00	0,00
3.8	REINTEGROS	Ingreso Directo:	0,00	0,00	0,00
		Ingreso por Recibo:	0,00	0,00	0,00
3.8.0	DE PAGOS DE EJERCICIOS ANTERIORES	Ingreso Directo:	0,00	0,00	0,00
		Ingreso por Recibo:	0,00	0,00	0,00
3.9	OTROS INGRESOS	Ingreso Directo:	1.000,00	0,00	1.000,00
		Ingreso por Recibo:	0,00	0,00	0,00
3.9.1	RECARGOS Y MULTAS	Ingreso Directo:	1.000,00	0,00	1.000,00
		Ingreso por Recibo:	0,00	0,00	0,00
3.9.1.02	MULTAS Y SANCIONES	Ingreso Directo:	1.000,00	0,00	1.000,00
		Ingreso por Recibo:	0,00	0,00	0,00
3.9.9	INGRESOS DIVERSOS	Ingreso Directo:	0,00	0,00	0,00
		Ingreso por Recibo:	0,00	0,00	0,00
3.9.9.02	COSTAS JUDICIALES	Ingreso Directo:	0,00	0,00	0,00
		Ingreso por Recibo:	0,00	0,00	0,00
3.9.9.04	OTRAS INDEMNIZACIONES	Ingreso Directo:	0,00	0,00	0,00
		Ingreso por Recibo:	0,00	0,00	0,00
4	TRANSFERENCIAS CORRIENTES	Ingreso Directo:	0,00	0,00	0,00
		Ingreso por Recibo:	0,00	0,00	0,00
4.9	DEL EXTERIOR	Ingreso Directo:	0,00	0,00	0,00
		Ingreso por Recibo:	0,00	0,00	0,00
4.9.0	PROGRAMA OPERATIVO FONDO SOCIAL EUROPEO	Ingreso Directo:	0,00	0,00	0,00
		Ingreso por Recibo:	0,00	0,00	0,00
5	INGRESOS PATRIMONIALES	Ingreso Directo:	0,00	0,00	0,00
		Ingreso por Recibo:	0,00	0,00	0,00



Ejercicio Origen: 2017

Información a fecha: 31/12/2019

Unidad monetaria: Euros

Clasificación Económica	Denominación		Anulaciones por Anulación	Anulaciones por Aplaz./Fraccion.	Total Derechos Anulados
5.5	PRODUCTOS DE CONCESIONES Y APROVECHAMIENTOS ESPECIALES	Ingreso Directo:	0,00	0,00	0,00
		Ingreso por Recibo:	0,00	0,00	0,00
5.5.0	CONCESIONES ADMINISTRATIVAS	Ingreso Directo:	0,00	0,00	0,00
		Ingreso por Recibo:	0,00	0,00	0,00
5.5.0.99	OTRAS CONCESIONES	Ingreso Directo:	0,00	0,00	0,00
		Ingreso por Recibo:	0,00	0,00	0,00
8	ACTIVOS FINANCIEROS	Ingreso Directo:	0,00	0,00	0,00
		Ingreso por Recibo:	0,00	0,00	0,00
8.3	REINTEGRO DE PRESTAMOS CONCEDIDOS FUERA DEL SECTOR PUBLICO	Ingreso Directo:	0,00	0,00	0,00
		Ingreso por Recibo:	0,00	0,00	0,00
8.3.0	A CORTO PLAZO	Ingreso Directo:	0,00	0,00	0,00
		Ingreso por Recibo:	0,00	0,00	0,00
8.3.0.00	REINTEGRO DE ANTICIPOS AL PERSONAL DE LA COMUNIDAD AUTONOMA	Ingreso Directo:	0,00	0,00	0,00
		Ingreso por Recibo:	0,00	0,00	0,00
Total Ejercicio Origen 2017		Ingreso Directo:	82.036,80	0,00	82.036,80
		greso por Recibo:	6.658,00	0,00	6.658,00



Ejercicio Origen: 2018

Información a fecha: 31/12/2019

Unidad monetaria: Euros

Clasificación Económica	Denominación		Anulaciones por Anulación	Anulaciones por Aplaz./Fraccion.	Total Derechos Anulados
1	IMPUESTOS DIRECTOS	Ingreso Directo:	184.589,49	0,00	184.589,49
		Ingreso por Recibo:	1.555,72	0,00	1.555,72
1.0	SOBRE LA RENTA	Ingreso Directo:	28,16	0,00	28,16
		Ingreso por Recibo:	1.555,72	0,00	1.555,72
1.0.1	RECARGO SOBRE ACTIVIDADES ECONOMICAS	Ingreso Directo:	28,16	0,00	28,16
		Ingreso por Recibo:	1.555,72	0,00	1.555,72
1.1	SOBRE EL CAPITAL	Ingreso Directo:	184.561,33	0,00	184.561,33
		Ingreso por Recibo:	0,00	0,00	0,00
1.1.0	IMPUESTO SOBRE SUCESIONES Y DONACIONES	Ingreso Directo:	184.455,27	0,00	184.455,27
		Ingreso por Recibo:	0,00	0,00	0,00
1.1.0.01	IMPUESTO SOBRE SUCESIONES	Ingreso Directo:	8.320,37	0,00	8.320,37
		Ingreso por Recibo:	0,00	0,00	0,00
1.1.0.02	IMPUESTO SOBRE DONACIONES	Ingreso Directo:	176.134,90	0,00	176.134,90
		Ingreso por Recibo:	0,00	0,00	0,00
1.1.1	IMPUESTO SOBRE EL PATRIMONIO	Ingreso Directo:	106,06	0,00	106,06
		Ingreso por Recibo:	0,00	0,00	0,00
2	IMPUESTOS INDIRECTOS	Ingreso Directo:	18.820,69	0,00	18.820,69
		Ingreso por Recibo:	10.973,00	0,00	10.973,00
2.0	SOBRE TRANSMISIONES PATRIMONIALES Y ACTOS JURIDICOS DOCUMENTADOS	Ingreso Directo:	18.415,69	0,00	18.415,69
		Ingreso por Recibo:	0,00	0,00	0,00
2.0.0	SOBRE TRANSMISIONES PATRIMONIALES Y ACTOS JURIDICOS DOCUMENTADOS	Ingreso Directo:	18.415,69	0,00	18.415,69
		Ingreso por Recibo:	0,00	0,00	0,00
2.0.0.01	SOBRE TRANSMISIONES PATRIMONIALES	Ingreso Directo:	15.046,84	0,00	15.046,84
		Ingreso por Recibo:	0,00	0,00	0,00
2.0.0.02	SOBRE ACTOS JURIDICOS DOCUMENTADOS	Ingreso Directo:	3.368,85	0,00	3.368,85
		Ingreso por Recibo:	0,00	0,00	0,00
2.1	TRIBUTOS SOBRE EL JUEGO	Ingreso Directo:	0,00	0,00	0,00
		Ingreso por Recibo:	0,00	0,00	0,00
2.1.0	TRIBUTOS SOBRE EL JUEGO	Ingreso Directo:	0,00	0,00	0,00
		Ingreso por Recibo:	0,00	0,00	0,00
2.2	CANONES	Ingreso Directo:	405,00	0,00	405,00
		Ingreso por Recibo:	10.973,00	0,00	10.973,00
2.2.0	CANON DE SANEAMIENTO Y DEPURACION	Ingreso Directo:	405,00	0,00	405,00
		Ingreso por Recibo:	10.973,00	0,00	10.973,00
2.8	OTROS IMPUESTOS INDIRECTOS	Ingreso Directo:	0,00	0,00	0,00
		Ingreso por Recibo:	0,00	0,00	0,00
2.8.0	SOBRE DETERMINADOS MEDIOS DE TRANSPORTE	Ingreso Directo:	0,00	0,00	0,00
		Ingreso por Recibo:	0,00	0,00	0,00
3	TASAS Y OTROS INGRESOS	Ingreso Directo:	276.305,24	0,00	276.305,24
		Ingreso por Recibo:	0,00	0,00	0,00
3.1	PRESTACION DE SERVICIOS	Ingreso Directo:	31.378,33	0,00	31.378,33
		Ingreso por Recibo:	0,00	0,00	0,00




Ejercicio Origen: 2018

Información a fecha: 31/12/2019

Unidad monetaria: Euros

Clasificación Económica	Denominación	Anulaciones por Anulación	Anulaciones por Aplaz./Fraccion.	Total Derechos Anulados
3.1.1	POLITICAS SOCIALES, FAMILIA, IGUALDAD Y JUSTICIA	Ingreso Directo: 31.378,33 Ingreso por Recibo: 0,00	0,00	31.378,33
3.1.1.02	RESIDENCIA DE PERSONAS MAYORES DE CALAHORRA	Ingreso Directo: 0,00 Ingreso por Recibo: 0,00	0,00	0,00
3.1.1.06	HOGARES DE TERCERA EDAD	Ingreso Directo: 0,00 Ingreso por Recibo: 0,00	0,00	0,00
3.1.1.09	CENTROS CONCERTADOS, ANCIANOS DISCAPACITADOS Y OTROS	Ingreso Directo: 31.378,33 Ingreso por Recibo: 0,00	0,00	31.378,33
3.1.7	DE LA CONSEJERÍA DE AGRICULTURA, GANADERIA Y MEDIO AMBIENTE	Ingreso Directo: 0,00 Ingreso por Recibo: 0,00	0,00	0,00
3.1.7.03	PRESTACION SERVICIOS ANALITICOS DE LA ESTACION ENOLOGICA DE HARO	Ingreso Directo: 0,00 Ingreso por Recibo: 0,00	0,00	0,00
3.2	TASAS DE LA COMUNIDAD AUTONOMA DE LA RIOJA	Ingreso Directo: 0,00 Ingreso por Recibo: 0,00	0,00	0,00
3.2.7	ADMINISTRACION PUBLICA Y HACIENDA	Ingreso Directo: 0,00 Ingreso por Recibo: 0,00	0,00	0,00
3.2.7.99	TASA 12.100 INSCRIPCIÓN EN PROCESOS DE SELECCIÓN DE PERSONAL	Ingreso Directo: 0,00 Ingreso por Recibo: 0,00	0,00	0,00
3.3	TASAS AFECTADAS EN DECRETOS DE TRANSFERENCIAS	Ingreso Directo: 45,80 Ingreso por Recibo: 0,00	0,00	45,80
3.3.1	AGRICULTURA, GANADERÍA Y MEDIO AMBIENTE	Ingreso Directo: 0,00 Ingreso por Recibo: 0,00	0,00	0,00
3.3.1.11	TASA 05.11 SERVICIOS MATERIA FORESTAL Y VIAS PECUARIAS	Ingreso Directo: 0,00 Ingreso por Recibo: 0,00	0,00	0,00
3.3.1.13	TASA 05.13 PERMISOS CAZA TERRENOS CINEGÉTICOS DE LA COMUNIDAD AUTONOMA	Ingreso Directo: 0,00 Ingreso por Recibo: 0,00	0,00	0,00
3.3.2	SALUD	Ingreso Directo: 0,00 Ingreso por Recibo: 0,00	0,00	0,00
3.3.2.03	TASA 06.04. SERVICIOS SANITARIOS	Ingreso Directo: 0,00 Ingreso por Recibo: 0,00	0,00	0,00
3.3.5	FOMENTO Y POLITICA TERRITORIAL	Ingreso Directo: 0,00 Ingreso por Recibo: 0,00	0,00	0,00
3.3.5.07	TASA 09.08 OCUPACION Y APROVECHAMIENTO DE DOMINIO PÚBLICO	Ingreso Directo: 0,00 Ingreso por Recibo: 0,00	0,00	0,00
3.3.7	ADMINISTRACIÓN PÚBLICA Y HACIENDA	Ingreso Directo: 0,00 Ingreso por Recibo: 0,00	0,00	0,00
3.3.7.04	TASA 12.05 VENTA DE IMPRESOS PARA EL CUMPLIM. DE OBLIGAC. TRIBUT.	Ingreso Directo: 0,00 Ingreso por Recibo: 0,00	0,00	0,00
3.3.9	DESARROLLO ECONOMICO E INNOVACION	Ingreso Directo: 45,80 Ingreso por Recibo: 0,00	0,00	45,80
3.3.9.03	TASA 19.04 DE INDUSTRIA	Ingreso Directo: 45,80 Ingreso por Recibo: 0,00	0,00	45,80



Ejercicio Origen: 2018

Información a fecha: 31/12/2019

Unidad monetaria: Euros

Clasificación Económica	Denominación		Anulaciones por Anulación	Anulaciones por Aplaz./Fraccion.	Total Derechos Anulados
3.8	REINTEGROS	Ingreso Directo:	104.328,87	0,00	104.328,87
		Ingreso por Recibo:	0,00	0,00	0,00
3.8.0	DE PAGOS DE EJERCICIOS ANTERIORES	Ingreso Directo:	104.328,87	0,00	104.328,87
		Ingreso por Recibo:	0,00	0,00	0,00
3.9	OTROS INGRESOS	Ingreso Directo:	140.552,24	0,00	140.552,24
		Ingreso por Recibo:	0,00	0,00	0,00
3.9.1	RECARGOS Y MULTAS	Ingreso Directo:	140.552,24	0,00	140.552,24
		Ingreso por Recibo:	0,00	0,00	0,00
3.9.1.01	INTERESES DE DEMORA	Ingreso Directo:	0,00	0,00	0,00
		Ingreso por Recibo:	0,00	0,00	0,00
3.9.1.02	MULTAS Y SANCIONES	Ingreso Directo:	140.552,24	0,00	140.552,24
		Ingreso por Recibo:	0,00	0,00	0,00
3.9.9	INGRESOS DIVERSOS	Ingreso Directo:	0,00	0,00	0,00
		Ingreso por Recibo:	0,00	0,00	0,00
3.9.9.02	COSTAS JUDICIALES	Ingreso Directo:	0,00	0,00	0,00
		Ingreso por Recibo:	0,00	0,00	0,00
3.9.9.04	OTRAS INDEMNIZACIONES	Ingreso Directo:	0,00	0,00	0,00
		Ingreso por Recibo:	0,00	0,00	0,00
4	TRANSFERENCIAS CORRIENTES	Ingreso Directo:	0,00	0,00	0,00
		Ingreso por Recibo:	0,00	0,00	0,00
4.0	DE LA ADMINISTRACION DEL ESTADO	Ingreso Directo:	0,00	0,00	0,00
		Ingreso por Recibo:	0,00	0,00	0,00
4.0.1	DE DEPARTAMENTOS MINISTERIALES	Ingreso Directo:	0,00	0,00	0,00
		Ingreso por Recibo:	0,00	0,00	0,00
4.0.1.00	SANIDAD, CONSUMO Y BIENESTAR SOCIAL	Ingreso Directo:	0,00	0,00	0,00
		Ingreso por Recibo:	0,00	0,00	0,00
4.0.1.04	EDUCACION Y FORMACION PROFESIONAL	Ingreso Directo:	0,00	0,00	0,00
		Ingreso por Recibo:	0,00	0,00	0,00
4.1	DE ORGANISMOS AUTONOMOS DE LA ADMINISTRACIÓN GENERAL DEL ESTADO	Ingreso Directo:	0,00	0,00	0,00
		Ingreso por Recibo:	0,00	0,00	0,00
4.1.0	DE ORGANISMOS AUTONOMOS	Ingreso Directo:	0,00	0,00	0,00
		Ingreso por Recibo:	0,00	0,00	0,00
4.1.0.09	ORGANISMO NACIONAL DE LOTERIAS Y APUESTAS DEL ESTADO	Ingreso Directo:	0,00	0,00	0,00
		Ingreso por Recibo:	0,00	0,00	0,00
4.2	DE LA SEGURIDAD SOCIAL	Ingreso Directo:	0,00	0,00	0,00
		Ingreso por Recibo:	0,00	0,00	0,00
4.2.1	DEL IMSERSO	Ingreso Directo:	0,00	0,00	0,00
		Ingreso por Recibo:	0,00	0,00	0,00
4.2.1.00	PRESTACIONES DEPENDENCIA	Ingreso Directo:	0,00	0,00	0,00
		Ingreso por Recibo:	0,00	0,00	0,00
4.7	DE EMPRESAS PRIVADAS	Ingreso Directo:	0,00	0,00	0,00
		Ingreso por Recibo:	0,00	0,00	0,00




Ejercicio Origen: 2018

Información a fecha: 31/12/2019

Unidad monetaria: Euros

Clasificación Económica	Denominación	Anulaciones por Anulación	Anulaciones por Aplaz./Fraccion.	Total Derechos Anulados
4.7.2	ENTIDADES FINANCIERAS	Ingreso Directo: 0,00 Ingreso por Recibo: 0,00	0,00 0,00	0,00 0,00
4.9	DEL EXTERIOR	Ingreso Directo: 0,00 Ingreso por Recibo: 0,00	0,00 0,00	0,00 0,00
4.9.0	PROGRAMA OPERATIVO FONDO SOCIAL EUROPEO	Ingreso Directo: 0,00 Ingreso por Recibo: 0,00	0,00 0,00	0,00 0,00
5	INGRESOS PATRIMONIALES	Ingreso Directo: 17,37 Ingreso por Recibo: 0,00	0,00 0,00	17,37 0,00
5.4	RENTAS DE BIENES INMUEBLES	Ingreso Directo: 17,37 Ingreso por Recibo: 0,00	0,00 0,00	17,37 0,00
5.4.0	ARRENDAMIENTOS DE FINCAS URBANAS	Ingreso Directo: 17,37 Ingreso por Recibo: 0,00	0,00 0,00	17,37 0,00
5.4.0.01	ARRENDAMIENTOS PARA VIVIENDA	Ingreso Directo: 17,37 Ingreso por Recibo: 0,00	0,00 0,00	17,37 0,00
7	TRANSFERENCIAS DE CAPITAL	Ingreso Directo: 225.449,48 Ingreso por Recibo: 0,00	0,00 0,00	225.449,48 0,00
7.0	DE LA ADMINISTRACION DEL ESTADO	Ingreso Directo: 0,00 Ingreso por Recibo: 0,00	0,00 0,00	0,00 0,00
7.0.1	DE DEPARTAMENTOS MINISTERIALES	Ingreso Directo: 0,00 Ingreso por Recibo: 0,00	0,00 0,00	0,00 0,00
7.0.1.01	AGRICULTURA, PESCA Y ALIMENTACION	Ingreso Directo: 0,00 Ingreso por Recibo: 0,00	0,00 0,00	0,00 0,00
7.1	DE ORGANISMOS AUTONOMOS DE LA ADMINISTRACIÓN GENERAL DEL ESTADO	Ingreso Directo: 0,00 Ingreso por Recibo: 0,00	0,00 0,00	0,00 0,00
7.1.0	DE ORGANISMOS AUTÓNOMOS	Ingreso Directo: 0,00 Ingreso por Recibo: 0,00	0,00 0,00	0,00 0,00
7.1.0.05	I.N.I.A.	Ingreso Directo: 0,00 Ingreso por Recibo: 0,00	0,00 0,00	0,00 0,00
7.6	DE CORPORACIONES LOCALES	Ingreso Directo: 0,00 Ingreso por Recibo: 0,00	0,00 0,00	0,00 0,00
7.6.0	DE AYUNTAMIENTOS	Ingreso Directo: 0,00 Ingreso por Recibo: 0,00	0,00 0,00	0,00 0,00
7.6.0.09	OTROS AYUNTAMIENTOS	Ingreso Directo: 0,00 Ingreso por Recibo: 0,00	0,00 0,00	0,00 0,00
7.9	DEL EXTERIOR	Ingreso Directo: 225.449,48 Ingreso por Recibo: 0,00	0,00 0,00	225.449,48 0,00
7.9.0	PROGRAMA OPERATIVO FONDO EUROPEO DE DESARROLLO REGIONAL (FEDER)	Ingreso Directo: 225.449,48 Ingreso por Recibo: 0,00	0,00 0,00	225.449,48 0,00
7.9.0.00	PROGRAMA COMPETITIVIDAD REGIONAL Y EMPLEO	Ingreso Directo: 225.449,48 Ingreso por Recibo: 0,00	0,00 0,00	225.449,48 0,00
9	PASIVOS FINANCIEROS	Ingreso Directo: 10.344,14 Ingreso por Recibo: 0,00	0,00 0,00	10.344,14 0,00




Ejercicio Origen: 2018

Información a fecha: 31/12/2019

Unidad monetaria: Euros

Clasificación Económica	Denominación		Anulaciones por Anulación	Anulaciones por Aplaz./Fraccion.	Total Derechos Anulados
9.0	EMISION DE DEUDA PUBLICA EN MONEDA NACIONAL	Ingreso Directo:	10.344,14	0,00	10.344,14
		Ingreso por Recibo:	0,00	0,00	0,00
9.0.1	A LARGO PLAZO	Ingreso Directo:	10.344,14	0,00	10.344,14
		Ingreso por Recibo:	0,00	0,00	0,00
9.1	PRESTAMOS RECIBIDOS EN MONEDA NACIONAL	Ingreso Directo:	0,00	0,00	0,00
		Ingreso por Recibo:	0,00	0,00	0,00
9.1.2	PRESTAMOS RECIBIDOS A LARGO PLAZO DE ENTES DEL SECTOR PUBLICO	Ingreso Directo:	0,00	0,00	0,00
		Ingreso por Recibo:	0,00	0,00	0,00
9.1.2.00	ICO FACILIDAD FINANCIERA RDL 17/2014.APARTADOS A,B,C Y D	Ingreso Directo:	0,00	0,00	0,00
		Ingreso por Recibo:	0,00	0,00	0,00
9.1.2.02	FACILIDAD FINANCIERA RDL 17/2014.APARTADO E). DÉFICIT EJERCICIO 2018	Ingreso Directo:	0,00	0,00	0,00
		Ingreso por Recibo:	0,00	0,00	0,00
9.1.2.10	PRÉSTAMOS MINISTERIOS	Ingreso Directo:	0,00	0,00	0,00
		Ingreso por Recibo:	0,00	0,00	0,00
Total Ejercicio Origen 2018		Ingreso Directo:	715.526,41	0,00	715.526,41
		greso por Recibo:	12.528,72	0,00	12.528,72
*** TOTAL GENERAL ***		Ingreso Directo:	1.265.586,90	0,00	1.265.586,90
		Ingreso por Recibo:	28.438,63	0,00	28.438,63



Ejercicio Origen: 1996

Información a fecha: 31/12/2019

Unidad monetaria: Euros

Clasificación Económica	Denominación	Dere. Cancelados por Cobros en Especie	Dere. Cancelados por Insolvencias	Dere. Cancelados por Prescripción	Dere. Cancelados por Otros	Total Derechos Cancelados
3	TASAS Y OTROS INGRESOS.	Ingreso Directo: 0,00	0,00	0,00	0,00	0,00
		Ingreso por Recibo: 0,00	0,00	0,00	0,00	0,00
3.1	PRESTACION DE SERVICIOS	Ingreso Directo: 0,00	0,00	0,00	0,00	0,00
		Ingreso por Recibo: 0,00	0,00	0,00	0,00	0,00
3.1.8		Ingreso Directo: 0,00	0,00	0,00	0,00	0,00
		Ingreso por Recibo: 0,00	0,00	0,00	0,00	0,00
3.1.8.00		Ingreso Directo: 0,00	0,00	0,00	0,00	0,00
		Ingreso por Recibo: 0,00	0,00	0,00	0,00	0,00
Total Ejercicio Origen 1996		Ingreso Directo: 0,00	0,00	0,00	0,00	0,00
		ingreso por Recibo: 0,00	0,00	0,00	0,00	0,00



Ejercicio Origen: 1997

Información a fecha: 31/12/2019

Unidad monetaria: Euros

Clasificación Económica	Denominación	Dere. Cancelados por Cobros en Especie	Dere. Cancelados por Insolvencias	Dere. Cancelados por Prescripción	Dere. Cancelados por Otros	Total Derechos Cancelados
2	IMPUESTOS INDIRECTOS	Ingreso Directo: 0,00 Ingreso por Recibo: 0,00	0,00 0,00	0,00 0,00	0,00 0,00	0,00 0,00
2.0	SOBRE TRANSMISIONES PATRIMONIALES Y ACTOS JURIDICOS DOCUMENTADOS	Ingreso Directo: 0,00 Ingreso por Recibo: 0,00	0,00 0,00	0,00 0,00	0,00 0,00	0,00 0,00
2.0.0	SOBRE TRANSMISIONES PATRIMONIALES Y ACTOS JURIDICOS DOCUMENTADOS	Ingreso Directo: 0,00 Ingreso por Recibo: 0,00	0,00 0,00	0,00 0,00	0,00 0,00	0,00 0,00
3	TASAS Y OTROS INGRESOS.	Ingreso Directo: 0,00 Ingreso por Recibo: 0,00	0,00 0,00	0,00 0,00	0,00 0,00	0,00 0,00
3.9	OTROS INGRESOS	Ingreso Directo: 0,00 Ingreso por Recibo: 0,00	0,00 0,00	0,00 0,00	0,00 0,00	0,00 0,00
3.9.1	RECARGOS Y MULTAS	Ingreso Directo: 0,00 Ingreso por Recibo: 0,00	0,00 0,00	0,00 0,00	0,00 0,00	0,00 0,00
3.9.1.02	MULTAS Y SANCIONES	Ingreso Directo: 0,00 Ingreso por Recibo: 0,00	0,00 0,00	0,00 0,00	0,00 0,00	0,00 0,00
3.9.9	INGRESOS DIVERSOS	Ingreso Directo: 0,00 Ingreso por Recibo: 0,00	0,00 0,00	0,00 0,00	0,00 0,00	0,00 0,00
3.9.9.04	OTRAS INDEMNIZACIONES	Ingreso Directo: 0,00 Ingreso por Recibo: 0,00	0,00 0,00	0,00 0,00	0,00 0,00	0,00 0,00
3.9.9.99	OTROS INGRESOS DIVERSOS	Ingreso Directo: 0,00 Ingreso por Recibo: 0,00	0,00 0,00	0,00 0,00	0,00 0,00	0,00 0,00
5	INGRESOS PATRIMONIALES.	Ingreso Directo: 0,00 Ingreso por Recibo: 0,00	0,00 0,00	0,00 0,00	0,00 0,00	0,00 0,00
5.5	PRODUCTOS DE CONCESIONES Y APROVECHAMIENTOS ESPECIALES	Ingreso Directo: 0,00 Ingreso por Recibo: 0,00	0,00 0,00	0,00 0,00	0,00 0,00	0,00 0,00
5.5.1	APROVECHAMIENTOS ESPECIALES	Ingreso Directo: 0,00 Ingreso por Recibo: 0,00	0,00 0,00	0,00 0,00	0,00 0,00	0,00 0,00
5.5.1.09	OTROS APROVECHAMIENTOS	Ingreso Directo: 0,00 Ingreso por Recibo: 0,00	0,00 0,00	0,00 0,00	0,00 0,00	0,00 0,00
Total Ejercicio Origen 1997		Ingreso Directo: 0,00 Ingreso por Recibo: 0,00	0,00 0,00	0,00 0,00	0,00 0,00	0,00 0,00



Ejercicio Origen: 1998

Información a fecha: 31/12/2019

Unidad monetaria: Euros

Clasificación Económica	Denominación	Dere. Cancelados por Cobros en Especie	Dere. Cancelados por Insolvencias	Dere. Cancelados por Prescripción	Dere. Cancelados por Otros	Total Derechos Cancelados
2	IMPUESTOS INDIRECTOS	Ingreso Directo: 0,00 Ingreso por Recibo: 0,00	0,00 0,00	0,00 0,00	0,00 0,00	0,00 0,00
2.2	CANONES	Ingreso Directo: 0,00 Ingreso por Recibo: 0,00	0,00 0,00	0,00 0,00	0,00 0,00	0,00 0,00
2.2.0	CANON DE SANEAMIENTO Y DEPURACION	Ingreso Directo: 0,00 Ingreso por Recibo: 0,00	0,00 0,00	0,00 0,00	0,00 0,00	0,00 0,00
3	TASAS Y OTROS INGRESOS.	Ingreso Directo: 0,00 Ingreso por Recibo: 0,00	0,00 0,00	0,00 0,00	0,00 0,00	0,00 0,00
3.0	VENTA DE BIENES	Ingreso Directo: 0,00 Ingreso por Recibo: 0,00	0,00 0,00	0,00 0,00	0,00 0,00	0,00 0,00
3.0.4	VENTA DE PRODUCTOS AGROPECUARIOS	Ingreso Directo: 0,00 Ingreso por Recibo: 0,00	0,00 0,00	0,00 0,00	0,00 0,00	0,00 0,00
3.0.4.01	EXPLOTACIONES AGRARIAS	Ingreso Directo: 0,00 Ingreso por Recibo: 0,00	0,00 0,00	0,00 0,00	0,00 0,00	0,00 0,00
3.8	REINTEGROS	Ingreso Directo: 0,00 Ingreso por Recibo: 0,00	0,00 0,00	0,00 0,00	0,00 0,00	0,00 0,00
3.8.0	DE PAGOS DE EJERCICIOS ANTERIORES	Ingreso Directo: 0,00 Ingreso por Recibo: 0,00	0,00 0,00	0,00 0,00	0,00 0,00	0,00 0,00
5	INGRESOS PATRIMONIALES.	Ingreso Directo: 0,00 Ingreso por Recibo: 0,00	0,00 0,00	0,00 0,00	0,00 0,00	0,00 0,00
5.5	PRODUCTOS DE CONCESIONES Y APROVECHAMIENTOS ESPECIALES	Ingreso Directo: 0,00 Ingreso por Recibo: 0,00	0,00 0,00	0,00 0,00	0,00 0,00	0,00 0,00
5.5.1	APROVECHAMIENTOS ESPECIALES	Ingreso Directo: 0,00 Ingreso por Recibo: 0,00	0,00 0,00	0,00 0,00	0,00 0,00	0,00 0,00
5.5.1.09	OTROS APROVECHAMIENTOS	Ingreso Directo: 0,00 Ingreso por Recibo: 0,00	0,00 0,00	0,00 0,00	0,00 0,00	0,00 0,00
Total Ejercicio Origen 1998		Ingreso Directo: 0,00 Ingreso por Recibo: 0,00	0,00 0,00	0,00 0,00	0,00 0,00	0,00 0,00



Ejercicio Origen: 1999

Información a fecha: 31/12/2019

Unidad monetaria: Euros

Clasificación Económica	Denominación	Dere. Cancelados por Cobros en Especie	Dere. Cancelados por Insolvencias	Dere. Cancelados por Prescripción	Dere. Cancelados por Otros	Total Derechos Cancelados
2	IMPUESTOS INDIRECTOS	Ingreso Directo: 0,00 Ingreso por Recibo: 0,00	0,00 0,00	0,00 0,00	0,00 0,00	0,00 0,00
2.2	CANONES	Ingreso Directo: 0,00 Ingreso por Recibo: 0,00	0,00 0,00	0,00 0,00	0,00 0,00	0,00 0,00
2.2.0	CANON DE SANEAMIENTO Y DEPURACION	Ingreso Directo: 0,00 Ingreso por Recibo: 0,00	0,00 0,00	0,00 0,00	0,00 0,00	0,00 0,00
3	TASAS Y OTROS INGRESOS.	Ingreso Directo: 0,00 Ingreso por Recibo: 0,00	0,00 0,00	0,00 0,00	0,00 0,00	0,00 0,00
3.8	REINTEGROS	Ingreso Directo: 0,00 Ingreso por Recibo: 0,00	0,00 0,00	0,00 0,00	0,00 0,00	0,00 0,00
3.8.0	DE PAGOS DE EJERCICIOS ANTERIORES	Ingreso Directo: 0,00 Ingreso por Recibo: 0,00	0,00 0,00	0,00 0,00	0,00 0,00	0,00 0,00
5	INGRESOS PATRIMONIALES.	Ingreso Directo: 0,00 Ingreso por Recibo: 0,00	0,00 0,00	0,00 0,00	0,00 0,00	0,00 0,00
5.5	PRODUCTOS DE CONCESIONES Y APROVECHAMIENTOS ESPECIALES	Ingreso Directo: 0,00 Ingreso por Recibo: 0,00	0,00 0,00	0,00 0,00	0,00 0,00	0,00 0,00
5.5.1	APROVECHAMIENTOS ESPECIALES	Ingreso Directo: 0,00 Ingreso por Recibo: 0,00	0,00 0,00	0,00 0,00	0,00 0,00	0,00 0,00
5.5.1.09	OTROS APROVECHAMIENTOS	Ingreso Directo: 0,00 Ingreso por Recibo: 0,00	0,00 0,00	0,00 0,00	0,00 0,00	0,00 0,00
Total Ejercicio Origen 1999		Ingreso Directo: 0,00 Ingreso por Recibo: 0,00	0,00 0,00	0,00 0,00	0,00 0,00	0,00 0,00



Ejercicio Origen: 2000

Información a fecha: 31/12/2019

Unidad monetaria: Euros

Clasificación Económica	Denominación	Dere. Cancelados por Cobros en Especie	Dere. Cancelados por Insolvencias	Dere. Cancelados por Prescripción	Dere. Cancelados por Otros	Total Derechos Cancelados
2	IMPUESTOS INDIRECTOS	Ingreso Directo: 0,00 Ingreso por Recibo: 0,00	0,00 0,00	0,00 0,00	0,00 0,00	0,00 0,00
2.0	SOBRE TRANSMISIONES PATRIMONIALES Y ACTOS JURIDICOS DOCUMENTADOS	Ingreso Directo: 0,00 Ingreso por Recibo: 0,00	0,00 0,00	0,00 0,00	0,00 0,00	0,00 0,00
2.0.0	SOBRE TRANSMISIONES PATRIMONIALES Y ACTOS JURIDICOS DOCUMENTADOS	Ingreso Directo: 0,00 Ingreso por Recibo: 0,00	0,00 0,00	0,00 0,00	0,00 0,00	0,00 0,00
3	TASAS Y OTROS INGRESOS.	Ingreso Directo: 0,00 Ingreso por Recibo: 0,00	0,00 0,00	0,00 0,00	0,00 0,00	0,00 0,00
3.3	TASAS AFECTADAS EN DECRETOS DE TRANSFERENCIAS	Ingreso Directo: 0,00 Ingreso por Recibo: 0,00	0,00 0,00	0,00 0,00	0,00 0,00	0,00 0,00
3.3.5	FOMENTO Y POLITICA TERRITORIAL	Ingreso Directo: 0,00 Ingreso por Recibo: 0,00	0,00 0,00	0,00 0,00	0,00 0,00	0,00 0,00
3.3.5.05	TASA 09.06 ORDENACION DE TRANSPORTES MECANICOS POR CARRETERA	Ingreso Directo: 0,00 Ingreso por Recibo: 0,00	0,00 0,00	0,00 0,00	0,00 0,00	0,00 0,00
3.8	REINTEGROS	Ingreso Directo: 0,00 Ingreso por Recibo: 0,00	0,00 0,00	0,00 0,00	0,00 0,00	0,00 0,00
3.8.0	DE PAGOS DE EJERCICIOS ANTERIORES	Ingreso Directo: 0,00 Ingreso por Recibo: 0,00	0,00 0,00	0,00 0,00	0,00 0,00	0,00 0,00
4	TRANSFERENCIAS CORRIENTES.	Ingreso Directo: 0,00 Ingreso por Recibo: 0,00	0,00 0,00	0,00 0,00	0,00 0,00	0,00 0,00
4.9	DEL EXTERIOR	Ingreso Directo: 0,00 Ingreso por Recibo: 0,00	0,00 0,00	0,00 0,00	0,00 0,00	0,00 0,00
4.9.1	FONDO EUROPEO AGRICOLA DE GARANTIA (FEAGA)	Ingreso Directo: 0,00 Ingreso por Recibo: 0,00	0,00 0,00	0,00 0,00	0,00 0,00	0,00 0,00
4.9.1.11		Ingreso Directo: 0,00 Ingreso por Recibo: 0,00	0,00 0,00	0,00 0,00	0,00 0,00	0,00 0,00
4.9.1.14		Ingreso Directo: 0,00 Ingreso por Recibo: 0,00	0,00 0,00	0,00 0,00	0,00 0,00	0,00 0,00
4.9.1.15		Ingreso Directo: 0,00 Ingreso por Recibo: 0,00	0,00 0,00	0,00 0,00	0,00 0,00	0,00 0,00
5	INGRESOS PATRIMONIALES.	Ingreso Directo: 0,00 Ingreso por Recibo: 0,00	0,00 0,00	0,00 0,00	0,00 0,00	0,00 0,00
5.5	PRODUCTOS DE CONCESIONES Y APROVECHAMIENTOS ESPECIALES	Ingreso Directo: 0,00 Ingreso por Recibo: 0,00	0,00 0,00	0,00 0,00	0,00 0,00	0,00 0,00
5.5.0	CONCESIONES ADMINISTRATIVAS	Ingreso Directo: 0,00 Ingreso por Recibo: 0,00	0,00 0,00	0,00 0,00	0,00 0,00	0,00 0,00
5.5.0.08		Ingreso Directo: 0,00 Ingreso por Recibo: 0,00	0,00 0,00	0,00 0,00	0,00 0,00	0,00 0,00
Total Ejercicio Origen 2000		Ingreso Directo: 0,00 Ingreso por Recibo: 0,00	0,00 0,00	0,00 0,00	0,00 0,00	0,00 0,00



Ejercicio Origen: 2001

Información a fecha: 31/12/2019

Unidad monetaria: Euros

Clasificación Económica	Denominación	Dere. Cancelados por Cobros en Especie	Dere. Cancelados por Insolvencias	Dere. Cancelados por Prescripción	Dere. Cancelados por Otros	Total Derechos Cancelados
2	IMPUESTOS INDIRECTOS	Ingreso Directo: 0,00 Ingreso por Recibo: 0,00	0,00 0,00	0,00 0,00	0,00 0,00	0,00 0,00
2.2	CANONES	Ingreso Directo: 0,00 Ingreso por Recibo: 0,00	0,00 0,00	0,00 0,00	0,00 0,00	0,00 0,00
2.2.0	CANON DE SANEAMIENTO Y DEPURACION	Ingreso Directo: 0,00 Ingreso por Recibo: 0,00	0,00 0,00	0,00 0,00	0,00 0,00	0,00 0,00
3	TASAS Y OTROS INGRESOS.	Ingreso Directo: 0,00 Ingreso por Recibo: 0,00	0,00 0,00	0,00 0,00	0,00 0,00	0,00 0,00
3.8	REINTEGROS	Ingreso Directo: 0,00 Ingreso por Recibo: 0,00	0,00 0,00	0,00 0,00	0,00 0,00	0,00 0,00
3.8.0	DE PAGOS DE EJERCICIOS ANTERIORES	Ingreso Directo: 0,00 Ingreso por Recibo: 0,00	0,00 0,00	0,00 0,00	0,00 0,00	0,00 0,00
3.9	OTROS INGRESOS	Ingreso Directo: 0,00 Ingreso por Recibo: 0,00	0,00 0,00	0,00 0,00	0,00 0,00	0,00 0,00
3.9.1	RECARGOS Y MULTAS	Ingreso Directo: 0,00 Ingreso por Recibo: 0,00	0,00 0,00	0,00 0,00	0,00 0,00	0,00 0,00
3.9.1.02	MULTAS Y SANCIONES	Ingreso Directo: 0,00 Ingreso por Recibo: 0,00	0,00 0,00	0,00 0,00	0,00 0,00	0,00 0,00
7	TRANSFERENCIAS DE CAPITAL.	Ingreso Directo: 0,00 Ingreso por Recibo: 0,00	0,00 0,00	0,00 0,00	0,00 0,00	0,00 0,00
7.6	DE CORPORACIONES LOCALES	Ingreso Directo: 0,00 Ingreso por Recibo: 0,00	0,00 0,00	0,00 0,00	0,00 0,00	0,00 0,00
7.6.0	DE AYUNTAMIENTOS	Ingreso Directo: 0,00 Ingreso por Recibo: 0,00	0,00 0,00	0,00 0,00	0,00 0,00	0,00 0,00
7.6.0.09	OTROS AYUNTAMIENTOS	Ingreso Directo: 0,00 Ingreso por Recibo: 0,00	0,00 0,00	0,00 0,00	0,00 0,00	0,00 0,00
Total Ejercicio Origen 2001		Ingreso Directo: 0,00 Ingreso por Recibo: 0,00	0,00 0,00	0,00 0,00	0,00 0,00	0,00 0,00




Ejercicio Origen: 2002

Información a fecha: 31/12/2019

Unidad monetaria: Euros

Clasificación Económica	Denominación	Dere. Cancelados por Cobros en Especie	Dere. Cancelados por Insolvencias	Dere. Cancelados por Prescripción	Dere. Cancelados por Otros	Total Derechos Cancelados
1	IMPUESTOS DIRECTOS	Ingreso Directo: 0,00 Ingreso por Recibo: 0,00	0,00 0,00	0,00 0,00	0,00 0,00	0,00 0,00
1.1	SOBRE EL CAPITAL	Ingreso Directo: 0,00 Ingreso por Recibo: 0,00	0,00 0,00	0,00 0,00	0,00 0,00	0,00 0,00
1.1.0	IMPUESTO SOBRE SUCESIONES Y DONACIONES	Ingreso Directo: 0,00 Ingreso por Recibo: 0,00	0,00 0,00	0,00 0,00	0,00 0,00	0,00 0,00
1.1.0.01	IMPUESTO SOBRE SUCESIONES	Ingreso Directo: 0,00 Ingreso por Recibo: 0,00	0,00 0,00	0,00 0,00	0,00 0,00	0,00 0,00
2	IMPUESTOS INDIRECTOS	Ingreso Directo: 0,00 Ingreso por Recibo: 0,00	0,00 0,00	0,00 0,00	0,00 0,00	0,00 0,00
2.2	CANONES	Ingreso Directo: 0,00 Ingreso por Recibo: 0,00	0,00 0,00	0,00 0,00	0,00 0,00	0,00 0,00
2.2.0	CANON DE SANEAMIENTO Y DEPURACION	Ingreso Directo: 0,00 Ingreso por Recibo: 0,00	0,00 0,00	0,00 0,00	0,00 0,00	0,00 0,00
3	TASAS Y OTROS INGRESOS.	Ingreso Directo: 0,00 Ingreso por Recibo: 0,00	0,00 0,00	0,00 0,00	0,00 0,00	0,00 0,00
3.9	OTROS INGRESOS	Ingreso Directo: 0,00 Ingreso por Recibo: 0,00	0,00 0,00	0,00 0,00	0,00 0,00	0,00 0,00
3.9.1	RECARGOS Y MULTAS	Ingreso Directo: 0,00 Ingreso por Recibo: 0,00	0,00 0,00	0,00 0,00	0,00 0,00	0,00 0,00
3.9.1.02	MULTAS Y SANCIONES	Ingreso Directo: 0,00 Ingreso por Recibo: 0,00	0,00 0,00	0,00 0,00	0,00 0,00	0,00 0,00
Total Ejercicio Origen 2002		Ingreso Directo: 0,00 Ingreso por Recibo: 0,00	0,00 0,00	0,00 0,00	0,00 0,00	0,00 0,00



Ejercicio Origen: 2003

Información a fecha: 31/12/2019

Unidad monetaria: Euros

Clasificación Económica	Denominación	Dere. Cancelados por Cobros en Especie	Dere. Cancelados por Insolvencias	Dere. Cancelados por Prescripción	Dere. Cancelados por Otros	Total Derechos Cancelados
1	IMPUESTOS DIRECTOS	Ingreso Directo: 0,00 Ingreso por Recibo: 0,00	0,00 0,00	0,00 0,00	0,00 0,00	0,00 0,00
1.0	SOBRE LA RENTA	Ingreso Directo: 0,00 Ingreso por Recibo: 0,00	0,00 0,00	0,00 0,00	0,00 0,00	0,00 0,00
1.0.1	RECARGO SOBRE ACTIVIDADES ECONOMICAS	Ingreso Directo: 0,00 Ingreso por Recibo: 0,00	0,00 0,00	0,00 0,00	0,00 0,00	0,00 0,00
2	IMPUESTOS INDIRECTOS	Ingreso Directo: 0,00 Ingreso por Recibo: 0,00	0,00 0,00	0,00 0,00	0,00 0,00	0,00 0,00
2.0	SOBRE TRANSMISIONES PATRIMONIALES Y ACTOS JURIDICOS DOCUMENTADOS	Ingreso Directo: 0,00 Ingreso por Recibo: 0,00	0,00 0,00	0,00 0,00	0,00 0,00	0,00 0,00
2.0.0	SOBRE TRANSMISIONES PATRIMONIALES Y ACTOS JURIDICOS DOCUMENTADOS	Ingreso Directo: 0,00 Ingreso por Recibo: 0,00	0,00 0,00	0,00 0,00	0,00 0,00	0,00 0,00
2.2	CANONES	Ingreso Directo: 0,00 Ingreso por Recibo: 0,00	0,00 0,00	0,00 0,00	0,00 0,00	0,00 0,00
2.2.0	CANON DE SANEAMIENTO Y DEPURACION	Ingreso Directo: 0,00 Ingreso por Recibo: 0,00	0,00 0,00	0,00 0,00	0,00 0,00	0,00 0,00
3	TASAS Y OTROS INGRESOS.	Ingreso Directo: 0,00 Ingreso por Recibo: 0,00	0,00 0,00	0,00 0,00	0,00 0,00	0,00 0,00
3.8	REINTEGROS	Ingreso Directo: 0,00 Ingreso por Recibo: 0,00	0,00 0,00	0,00 0,00	0,00 0,00	0,00 0,00
3.8.0	DE PAGOS DE EJERCICIOS ANTERIORES	Ingreso Directo: 0,00 Ingreso por Recibo: 0,00	0,00 0,00	0,00 0,00	0,00 0,00	0,00 0,00
Total Ejercicio Origen 2003		Ingreso Directo: 0,00 Ingreso por Recibo: 0,00	0,00 0,00	0,00 0,00	0,00 0,00	0,00 0,00



Ejercicio Origen: 2004

Información a fecha: 31/12/2019

Unidad monetaria: Euros

Clasificación Económica	Denominación	Dere. Cancelados por Cobros en Especie	Dere. Cancelados por Insolvencias	Dere. Cancelados por Prescripción	Dere. Cancelados por Otros	Total Derechos Cancelados
1	IMPUESTOS DIRECTOS	Ingreso Directo: 0,00 Ingreso por Recibo: 0,00	0,00 0,00	0,00 0,00	0,00 0,00	0,00 0,00
1.0	SOBRE LA RENTA	Ingreso Directo: 0,00 Ingreso por Recibo: 0,00	0,00 0,00	0,00 0,00	0,00 0,00	0,00 0,00
1.0.1	RECARGO SOBRE ACTIVIDADES ECONOMICAS	Ingreso Directo: 0,00 Ingreso por Recibo: 0,00	0,00 0,00	0,00 0,00	0,00 0,00	0,00 0,00
2	IMPUESTOS INDIRECTOS	Ingreso Directo: 0,00 Ingreso por Recibo: 0,00	0,00 0,00	0,00 0,00	0,00 0,00	0,00 0,00
2.0	SOBRE TRANSMISIONES PATRIMONIALES Y ACTOS JURIDICOS DOCUMENTADOS	Ingreso Directo: 0,00 Ingreso por Recibo: 0,00	0,00 0,00	0,00 0,00	0,00 0,00	0,00 0,00
2.0.0	SOBRE TRANSMISIONES PATRIMONIALES Y ACTOS JURIDICOS DOCUMENTADOS	Ingreso Directo: 0,00 Ingreso por Recibo: 0,00	0,00 0,00	0,00 0,00	0,00 0,00	0,00 0,00
2.0.1		Ingreso Directo: 0,00 Ingreso por Recibo: 0,00	0,00 0,00	0,00 0,00	0,00 0,00	0,00 0,00
2.2	CANONES	Ingreso Directo: 0,00 Ingreso por Recibo: 0,00	0,00 0,00	0,00 0,00	0,00 0,00	0,00 0,00
2.2.0	CANON DE SANEAMIENTO Y DEPURACION	Ingreso Directo: 0,00 Ingreso por Recibo: 0,00	0,00 0,00	0,00 0,00	0,00 0,00	0,00 0,00
3	TASAS Y OTROS INGRESOS.	Ingreso Directo: 0,00 Ingreso por Recibo: 0,00	0,00 0,00	0,00 0,00	0,00 0,00	0,00 0,00
3.9	OTROS INGRESOS	Ingreso Directo: 0,00 Ingreso por Recibo: 0,00	0,00 0,00	0,00 0,00	0,00 0,00	0,00 0,00
3.9.1	RECARGOS Y MULTAS	Ingreso Directo: 0,00 Ingreso por Recibo: 0,00	0,00 0,00	0,00 0,00	0,00 0,00	0,00 0,00
3.9.1.02	MULTAS Y SANCIONES	Ingreso Directo: 0,00 Ingreso por Recibo: 0,00	0,00 0,00	0,00 0,00	0,00 0,00	0,00 0,00
7	TRANSFERENCIAS DE CAPITAL.	Ingreso Directo: 0,00 Ingreso por Recibo: 0,00	0,00 0,00	0,00 0,00	0,00 0,00	0,00 0,00
7.4	DE COMUNIDADES AUTONOMAS	Ingreso Directo: 0,00 Ingreso por Recibo: 0,00	0,00 0,00	0,00 0,00	0,00 0,00	0,00 0,00
7.4.3		Ingreso Directo: 0,00 Ingreso por Recibo: 0,00	0,00 0,00	0,00 0,00	0,00 0,00	0,00 0,00
7.4.3.11		Ingreso Directo: 0,00 Ingreso por Recibo: 0,00	0,00 0,00	0,00 0,00	0,00 0,00	0,00 0,00
Total Ejercicio Origen 2004		Ingreso Directo: 0,00 Ingreso por Recibo: 0,00	0,00 0,00	0,00 0,00	0,00 0,00	0,00 0,00



Ejercicio Origen: 2005

Información a fecha: 31/12/2019

Unidad monetaria: Euros

Clasificación Económica	Denominación	Dere. Cancelados por Cobros en Especie	Dere. Cancelados por Insolvencias	Dere. Cancelados por Prescripción	Dere. Cancelados por Otros	Total Derechos Cancelados
1	IMPUESTOS DIRECTOS	Ingreso Directo: 0,00	0,00	0,00	0,00	0,00
		Ingreso por Recibo: 0,00	0,00	0,00	0,00	0,00
1.0	SOBRE LA RENTA	Ingreso Directo: 0,00	0,00	0,00	0,00	0,00
		Ingreso por Recibo: 0,00	0,00	0,00	0,00	0,00
1.0.1	RECARGO SOBRE ACTIVIDADES ECONOMICAS	Ingreso Directo: 0,00	0,00	0,00	0,00	0,00
		Ingreso por Recibo: 0,00	0,00	0,00	0,00	0,00
2	IMPUESTOS INDIRECTOS	Ingreso Directo: 0,00	0,00	0,00	0,00	0,00
		Ingreso por Recibo: 0,00	0,00	0,00	0,00	0,00
2.0	SOBRE TRANSMISIONES PATRIMONIALES Y ACTOS JURIDICOS DOCUMENTADOS	Ingreso Directo: 0,00	0,00	0,00	0,00	0,00
		Ingreso por Recibo: 0,00	0,00	0,00	0,00	0,00
2.0.0	SOBRE TRANSMISIONES PATRIMONIALES Y ACTOS JURIDICOS DOCUMENTADOS	Ingreso Directo: 0,00	0,00	0,00	0,00	0,00
		Ingreso por Recibo: 0,00	0,00	0,00	0,00	0,00
2.2	CANONES	Ingreso Directo: 0,00	0,00	0,00	0,00	0,00
		Ingreso por Recibo: 0,00	0,00	0,00	0,00	0,00
2.2.0	CANON DE SANEAMIENTO Y DEPURACION	Ingreso Directo: 0,00	0,00	0,00	0,00	0,00
		Ingreso por Recibo: 0,00	0,00	0,00	0,00	0,00
3	TASAS Y OTROS INGRESOS.	Ingreso Directo: 0,00	0,00	0,00	0,00	0,00
		Ingreso por Recibo: 0,00	0,00	0,00	0,00	0,00
3.3	TASAS AFECTADAS EN DECRETOS DE TRANSFERENCIAS	Ingreso Directo: 0,00	0,00	0,00	0,00	0,00
		Ingreso por Recibo: 0,00	0,00	0,00	0,00	0,00
3.3.3		Ingreso Directo: 0,00	0,00	0,00	0,00	0,00
		Ingreso por Recibo: 0,00	0,00	0,00	0,00	0,00
3.3.3.03		Ingreso Directo: 0,00	0,00	0,00	0,00	0,00
		Ingreso por Recibo: 0,00	0,00	0,00	0,00	0,00
3.9	OTROS INGRESOS	Ingreso Directo: 0,00	0,00	0,00	0,00	0,00
		Ingreso por Recibo: 0,00	0,00	0,00	0,00	0,00
3.9.1	RECARGOS Y MULTAS	Ingreso Directo: 0,00	0,00	0,00	0,00	0,00
		Ingreso por Recibo: 0,00	0,00	0,00	0,00	0,00
3.9.1.02	MULTAS Y SANCIONES	Ingreso Directo: 0,00	0,00	0,00	0,00	0,00
		Ingreso por Recibo: 0,00	0,00	0,00	0,00	0,00
Total Ejercicio Origen 2005		Ingreso Directo: 0,00	0,00	0,00	0,00	0,00
		ngreso por Recibo: 0,00	0,00	0,00	0,00	0,00



Ejercicio Origen: 2006

Información a fecha: 31/12/2019

Unidad monetaria: Euros

Clasificación Económica	Denominación	Dere. Cancelados por Cobros en Especie	Dere. Cancelados por Insolvencias	Dere. Cancelados por Prescripción	Dere. Cancelados por Otros	Total Derechos Cancelados
1	IMPUESTOS DIRECTOS	Ingreso Directo: 0,00	0,00	0,00	0,00	0,00
		Ingreso por Recibo: 0,00	0,00	0,00	0,00	0,00
1.0	SOBRE LA RENTA	Ingreso Directo: 0,00	0,00	0,00	0,00	0,00
		Ingreso por Recibo: 0,00	0,00	0,00	0,00	0,00
1.0.1	RECARGO SOBRE ACTIVIDADES ECONOMICAS	Ingreso Directo: 0,00	0,00	0,00	0,00	0,00
		Ingreso por Recibo: 0,00	0,00	0,00	0,00	0,00
1.1	SOBRE EL CAPITAL	Ingreso Directo: 0,00	0,00	0,00	0,00	0,00
		Ingreso por Recibo: 0,00	0,00	0,00	0,00	0,00
1.1.0	IMPUESTO SOBRE SUCESIONES Y DONACIONES	Ingreso Directo: 0,00	0,00	0,00	0,00	0,00
		Ingreso por Recibo: 0,00	0,00	0,00	0,00	0,00
1.1.0.00		Ingreso Directo: 0,00	0,00	0,00	0,00	0,00
		Ingreso por Recibo: 0,00	0,00	0,00	0,00	0,00
1.1.0.01	IMPUESTO SOBRE SUCESIONES	Ingreso Directo: 0,00	0,00	0,00	0,00	0,00
		Ingreso por Recibo: 0,00	0,00	0,00	0,00	0,00
2	IMPUESTOS INDIRECTOS	Ingreso Directo: 0,00	0,00	0,00	0,00	0,00
		Ingreso por Recibo: 0,00	0,00	0,00	0,00	0,00
2.0	SOBRE TRANSMISIONES PATRIMONIALES Y ACTOS JURIDICOS DOCUMENTADOS	Ingreso Directo: 0,00	0,00	0,00	0,00	0,00
		Ingreso por Recibo: 0,00	0,00	0,00	0,00	0,00
2.0.0	SOBRE TRANSMISIONES PATRIMONIALES Y ACTOS JURIDICOS DOCUMENTADOS	Ingreso Directo: 0,00	0,00	0,00	0,00	0,00
		Ingreso por Recibo: 0,00	0,00	0,00	0,00	0,00
2.0.1		Ingreso Directo: 0,00	0,00	0,00	0,00	0,00
		Ingreso por Recibo: 0,00	0,00	0,00	0,00	0,00
2.2	CANONES	Ingreso Directo: 0,00	0,00	0,00	0,00	0,00
		Ingreso por Recibo: 0,00	0,00	0,00	0,00	0,00
2.2.0	CANON DE SANEAMIENTO Y DEPURACION	Ingreso Directo: 0,00	0,00	0,00	0,00	0,00
		Ingreso por Recibo: 0,00	0,00	0,00	0,00	0,00
3	TASAS Y OTROS INGRESOS.	Ingreso Directo: 0,00	0,00	0,00	0,00	0,00
		Ingreso por Recibo: 0,00	0,00	0,00	0,00	0,00
3.1	PRESTACION DE SERVICIOS	Ingreso Directo: 0,00	0,00	0,00	0,00	0,00
		Ingreso por Recibo: 0,00	0,00	0,00	0,00	0,00
3.1.1	POLITICAS SOCIALES, FAMILIA, IGUALDAD Y JUSTICIA	Ingreso Directo: 0,00	0,00	0,00	0,00	0,00
		Ingreso por Recibo: 0,00	0,00	0,00	0,00	0,00
3.1.1.02	RESIDENCIA DE PERSONAS MAYORES DE CALAHORRA	Ingreso Directo: 0,00	0,00	0,00	0,00	0,00
		Ingreso por Recibo: 0,00	0,00	0,00	0,00	0,00
3.1.1.04	RESIDENCIA DE PERSONAS MAYORES DE LARDERO	Ingreso Directo: 0,00	0,00	0,00	0,00	0,00
		Ingreso por Recibo: 0,00	0,00	0,00	0,00	0,00
3.9	OTROS INGRESOS	Ingreso Directo: 0,00	0,00	0,00	0,00	0,00
		Ingreso por Recibo: 0,00	0,00	0,00	0,00	0,00
3.9.9	INGRESOS DIVERSOS	Ingreso Directo: 0,00	0,00	0,00	0,00	0,00
		Ingreso por Recibo: 0,00	0,00	0,00	0,00	0,00
3.9.9.99	OTROS INGRESOS DIVERSOS	Ingreso Directo: 0,00	0,00	0,00	0,00	0,00
		Ingreso por Recibo: 0,00	0,00	0,00	0,00	0,00



Ejercicio Origen: 2006

Información a fecha: 31/12/2019

Unidad monetaria: Euros

Clasificación Económica	Denominación	Dere. Cancelados por Cobros en Especie	Dere. Cancelados por Insolvencias	Dere. Cancelados por Prescripción	Dere. Cancelados por Otros	Total Derechos Cancelados
7	TRANSFERENCIAS DE CAPITAL.	Ingreso Directo: 0,00	0,00	0,00	0,00	0,00
		Ingreso por Recibo: 0,00	0,00	0,00	0,00	0,00
7.6	DE CORPORACIONES LOCALES	Ingreso Directo: 0,00	0,00	0,00	0,00	0,00
		Ingreso por Recibo: 0,00	0,00	0,00	0,00	0,00
7.6.0	DE AYUNTAMIENTOS	Ingreso Directo: 0,00	0,00	0,00	0,00	0,00
		Ingreso por Recibo: 0,00	0,00	0,00	0,00	0,00
7.6.0.09	OTROS AYUNTAMIENTOS	Ingreso Directo: 0,00	0,00	0,00	0,00	0,00
		Ingreso por Recibo: 0,00	0,00	0,00	0,00	0,00
Total Ejercicio Origen 2006		Ingreso Directo: 0,00	0,00	0,00	0,00	0,00
		ingreso por Recibo: 0,00	0,00	0,00	0,00	0,00




Ejercicio Origen: 2007

Información a fecha: 31/12/2019

Unidad monetaria: Euros

Clasificación Económica	Denominación	Dere. Cancelados por Cobros en Especie	Dere. Cancelados por Insolvencias	Dere. Cancelados por Prescripción	Dere. Cancelados por Otros	Total Derechos Cancelados
1	IMPUESTOS DIRECTOS	Ingreso Directo: 0,00	0,00	0,00	0,00	0,00
		Ingreso por Recibo: 0,00	0,00	0,00	0,00	0,00
1.0	SOBRE LA RENTA	Ingreso Directo: 0,00	0,00	0,00	0,00	0,00
		Ingreso por Recibo: 0,00	0,00	0,00	0,00	0,00
1.0.1	RECARGO SOBRE ACTIVIDADES ECONOMICAS	Ingreso Directo: 0,00	0,00	0,00	0,00	0,00
		Ingreso por Recibo: 0,00	0,00	0,00	0,00	0,00
1.1	SOBRE EL CAPITAL	Ingreso Directo: 0,00	0,00	0,00	0,00	0,00
		Ingreso por Recibo: 0,00	0,00	0,00	0,00	0,00
1.1.0	IMPUESTO SOBRE SUCESIONES Y DONACIONES	Ingreso Directo: 0,00	0,00	0,00	0,00	0,00
		Ingreso por Recibo: 0,00	0,00	0,00	0,00	0,00
1.1.2		Ingreso Directo: 0,00	0,00	0,00	0,00	0,00
		Ingreso por Recibo: 0,00	0,00	0,00	0,00	0,00
2	IMPUESTOS INDIRECTOS	Ingreso Directo: 0,00	0,00	0,00	0,00	0,00
		Ingreso por Recibo: 0,00	0,00	0,00	0,00	0,00
2.0	SOBRE TRANSMISIONES PATRIMONIALES Y ACTOS JURIDICOS DOCUMENTADOS	Ingreso Directo: 0,00	0,00	0,00	0,00	0,00
		Ingreso por Recibo: 0,00	0,00	0,00	0,00	0,00
2.0.0	SOBRE TRANSMISIONES PATRIMONIALES Y ACTOS JURIDICOS DOCUMENTADOS	Ingreso Directo: 0,00	0,00	0,00	0,00	0,00
		Ingreso por Recibo: 0,00	0,00	0,00	0,00	0,00
2.0.1		Ingreso Directo: 0,00	0,00	0,00	0,00	0,00
		Ingreso por Recibo: 0,00	0,00	0,00	0,00	0,00
2.2	CANONES	Ingreso Directo: 0,00	0,00	0,00	0,00	0,00
		Ingreso por Recibo: 0,00	0,00	0,00	0,00	0,00
2.2.0	CANON DE SANEAMIENTO Y DEPURACION	Ingreso Directo: 0,00	0,00	0,00	0,00	0,00
		Ingreso por Recibo: 0,00	0,00	0,00	0,00	0,00
3	TASAS Y OTROS INGRESOS.	Ingreso Directo: 0,00	0,00	0,00	0,00	0,00
		Ingreso por Recibo: 0,00	0,00	0,00	0,00	0,00
3.1	PRESTACION DE SERVICIOS	Ingreso Directo: 0,00	0,00	0,00	0,00	0,00
		Ingreso por Recibo: 0,00	0,00	0,00	0,00	0,00
3.1.1	POLITICAS SOCIALES, FAMILIA, IGUALDAD Y JUSTICIA	Ingreso Directo: 0,00	0,00	0,00	0,00	0,00
		Ingreso por Recibo: 0,00	0,00	0,00	0,00	0,00
3.1.1.02	RESIDENCIA DE PERSONAS MAYORES DE CALAHORRA	Ingreso Directo: 0,00	0,00	0,00	0,00	0,00
		Ingreso por Recibo: 0,00	0,00	0,00	0,00	0,00
3.1.1.09	CENTROS CONCERTADOS, ANCIANOS DISCAPACITADOS Y OTROS	Ingreso Directo: 0,00	0,00	0,00	0,00	0,00
		Ingreso por Recibo: 0,00	0,00	0,00	0,00	0,00
3.9	OTROS INGRESOS	Ingreso Directo: 0,00	0,00	0,00	0,00	0,00
		Ingreso por Recibo: 0,00	0,00	0,00	0,00	0,00
3.9.1	RECARGOS Y MULTAS	Ingreso Directo: 0,00	0,00	0,00	0,00	0,00
		Ingreso por Recibo: 0,00	0,00	0,00	0,00	0,00
3.9.1.02	MULTAS Y SANCIONES	Ingreso Directo: 0,00	0,00	0,00	0,00	0,00
		Ingreso por Recibo: 0,00	0,00	0,00	0,00	0,00



Gobierno de La Rioja

Hacienda

Ejercicio: 2019

SICAP - Sistema de Información Contable

III. DERECHOS A COBRAR DE PRESUPUESTOS CERRADOS - DERECHOS CANCELADOS

Página 14

Ejercicio Origen: 2007

Información a fecha: 31/12/2019

Unidad monetaria: Euros

Clasificación Económica	Denominación	Dere. Cancelados por Cobros en Especie	Dere. Cancelados por Insolvencias	Dere. Cancelados por Prescripción	Dere. Cancelados por Otros	Total Derechos Cancelados
Total Ejercicio Origen 2007						
	Ingreso Directo:	0,00	0,00	0,00	0,00	0,00
	ingreso por Recibo:	0,00	0,00	0,00	0,00	0,00




Ejercicio Origen: 2008

Información a fecha: 31/12/2019

Unidad monetaria: Euros

Clasificación Económica	Denominación	Dere. Cancelados por Cobros en Especie	Dere. Cancelados por Insolvencias	Dere. Cancelados por Prescripción	Dere. Cancelados por Otros	Total Derechos Cancelados
1	IMPUESTOS DIRECTOS	Ingreso Directo: 0,00	0,00	0,00	0,00	0,00
		Ingreso por Recibo: 0,00	0,00	0,00	0,00	0,00
1.0	SOBRE LA RENTA	Ingreso Directo: 0,00	0,00	0,00	0,00	0,00
		Ingreso por Recibo: 0,00	0,00	0,00	0,00	0,00
1.0.1	RECARGO SOBRE ACTIVIDADES ECONOMICAS	Ingreso Directo: 0,00	0,00	0,00	0,00	0,00
		Ingreso por Recibo: 0,00	0,00	0,00	0,00	0,00
1.1	SOBRE EL CAPITAL	Ingreso Directo: 0,00	0,00	0,00	0,00	0,00
		Ingreso por Recibo: 0,00	0,00	0,00	0,00	0,00
1.1.2		Ingreso Directo: 0,00	0,00	0,00	0,00	0,00
		Ingreso por Recibo: 0,00	0,00	0,00	0,00	0,00
2	IMPUESTOS INDIRECTOS	Ingreso Directo: 0,00	0,00	0,00	0,00	0,00
		Ingreso por Recibo: 0,00	0,00	0,00	0,00	0,00
2.0	SOBRE TRANSMISIONES PATRIMONIALES Y ACTOS JURIDICOS DOCUMENTADOS	Ingreso Directo: 0,00	0,00	0,00	0,00	0,00
		Ingreso por Recibo: 0,00	0,00	0,00	0,00	0,00
2.0.0	SOBRE TRANSMISIONES PATRIMONIALES Y ACTOS JURIDICOS DOCUMENTADOS	Ingreso Directo: 0,00	0,00	0,00	0,00	0,00
		Ingreso por Recibo: 0,00	0,00	0,00	0,00	0,00
2.0.1		Ingreso Directo: 0,00	0,00	0,00	0,00	0,00
		Ingreso por Recibo: 0,00	0,00	0,00	0,00	0,00
2.2	CANONES	Ingreso Directo: 0,00	0,00	0,00	0,00	0,00
		Ingreso por Recibo: 0,00	0,00	0,00	0,00	0,00
2.2.0	CANON DE SANEAMIENTO Y DEPURACION	Ingreso Directo: 0,00	0,00	0,00	0,00	0,00
		Ingreso por Recibo: 0,00	0,00	0,00	0,00	0,00
3	TASAS Y OTROS INGRESOS.	Ingreso Directo: 0,00	0,00	0,00	0,00	0,00
		Ingreso por Recibo: 0,00	0,00	0,00	0,00	0,00
3.3	TASAS AFECTADAS EN DECRETOS DE TRANSFERENCIAS	Ingreso Directo: 0,00	0,00	0,00	0,00	0,00
		Ingreso por Recibo: 0,00	0,00	0,00	0,00	0,00
3.3.9	DESARROLLO ECONOMICO E INNOVACION	Ingreso Directo: 0,00	0,00	0,00	0,00	0,00
		Ingreso por Recibo: 0,00	0,00	0,00	0,00	0,00
3.3.9.03	TASA 19.04 DE INDUSTRIA	Ingreso Directo: 0,00	0,00	0,00	0,00	0,00
		Ingreso por Recibo: 0,00	0,00	0,00	0,00	0,00
3.9	OTROS INGRESOS	Ingreso Directo: 0,00	0,00	0,00	0,00	0,00
		Ingreso por Recibo: 0,00	0,00	0,00	0,00	0,00
3.9.1	RECARGOS Y MULTAS	Ingreso Directo: 0,00	0,00	0,00	0,00	0,00
		Ingreso por Recibo: 0,00	0,00	0,00	0,00	0,00
3.9.1.02	MULTAS Y SANCIONES	Ingreso Directo: 0,00	0,00	0,00	0,00	0,00
		Ingreso por Recibo: 0,00	0,00	0,00	0,00	0,00
7	TRANSFERENCIAS DE CAPITAL.	Ingreso Directo: 0,00	0,00	0,00	0,00	0,00
		Ingreso por Recibo: 0,00	0,00	0,00	0,00	0,00
7.6	DE CORPORACIONES LOCALES	Ingreso Directo: 0,00	0,00	0,00	0,00	0,00
		Ingreso por Recibo: 0,00	0,00	0,00	0,00	0,00
7.6.0	DE AYUNTAMIENTOS	Ingreso Directo: 0,00	0,00	0,00	0,00	0,00
		Ingreso por Recibo: 0,00	0,00	0,00	0,00	0,00



Ejercicio Origen: 2008

Información a fecha: 31/12/2019

Unidad monetaria: Euros

Clasificación Económica	Denominación	Dere. Cancelados por Cobros en Especie	Dere. Cancelados por Insolvencias	Dere. Cancelados por Prescripción	Dere. Cancelados por Otros	Total Derechos Cancelados
7.6.0.09	OTROS AYUNTAMIENTOS					
	Ingreso Directo:	0,00	0,00	0,00	0,00	0,00
	Ingreso por Recibo:	0,00	0,00	0,00	0,00	0,00
Total Ejercicio Origen 2008	Ingreso Directo:	0,00	0,00	0,00	0,00	0,00
	ingreso por Recibo:	0,00	0,00	0,00	0,00	0,00



Ejercicio Origen: 2009

Información a fecha: 31/12/2019

Unidad monetaria: Euros

Clasificación Económica	Denominación	Dere. Cancelados por Cobros en Especie	Dere. Cancelados por Insolvencias	Dere. Cancelados por Prescripción	Dere. Cancelados por Otros	Total Derechos Cancelados
1	IMPUESTOS DIRECTOS	Ingreso Directo: 0,00	0,00	0,00	0,00	0,00
		Ingreso por Recibo: 0,00	0,00	0,00	0,00	0,00
1.0	SOBRE LA RENTA	Ingreso Directo: 0,00	0,00	0,00	0,00	0,00
		Ingreso por Recibo: 0,00	0,00	0,00	0,00	0,00
1.0.1	RECARGO SOBRE ACTIVIDADES ECONOMICAS	Ingreso Directo: 0,00	0,00	0,00	0,00	0,00
		Ingreso por Recibo: 0,00	0,00	0,00	0,00	0,00
1.1	SOBRE EL CAPITAL	Ingreso Directo: 0,00	0,00	0,00	0,00	0,00
		Ingreso por Recibo: 0,00	0,00	0,00	0,00	0,00
1.1.0	IMPUESTO SOBRE SUCESIONES Y DONACIONES	Ingreso Directo: 0,00	0,00	0,00	0,00	0,00
		Ingreso por Recibo: 0,00	0,00	0,00	0,00	0,00
1.1.2		Ingreso Directo: 0,00	0,00	0,00	0,00	0,00
		Ingreso por Recibo: 0,00	0,00	0,00	0,00	0,00
2	IMPUESTOS INDIRECTOS	Ingreso Directo: 0,00	100.376,33	0,00	0,00	100.376,33
		Ingreso por Recibo: 0,00	0,00	0,00	0,00	0,00
2.0	SOBRE TRANSMISIONES PATRIMONIALES Y ACTOS JURIDICOS DOCUMENTADOS	Ingreso Directo: 0,00	100.376,33	0,00	0,00	100.376,33
		Ingreso por Recibo: 0,00	0,00	0,00	0,00	0,00
2.0.0	SOBRE TRANSMISIONES PATRIMONIALES Y ACTOS JURIDICOS DOCUMENTADOS	Ingreso Directo: 0,00	84.139,22	0,00	0,00	84.139,22
		Ingreso por Recibo: 0,00	0,00	0,00	0,00	0,00
2.0.1		Ingreso Directo: 0,00	16.237,11	0,00	0,00	16.237,11
		Ingreso por Recibo: 0,00	0,00	0,00	0,00	0,00
2.2	CANONES	Ingreso Directo: 0,00	0,00	0,00	0,00	0,00
		Ingreso por Recibo: 0,00	0,00	0,00	0,00	0,00
2.2.0	CANON DE SANEAMIENTO Y DEPURACION	Ingreso Directo: 0,00	0,00	0,00	0,00	0,00
		Ingreso por Recibo: 0,00	0,00	0,00	0,00	0,00
3	TASAS Y OTROS INGRESOS.	Ingreso Directo: 0,00	12.000,00	0,00	0,00	12.000,00
		Ingreso por Recibo: 0,00	0,00	0,00	0,00	0,00
3.3	TASAS AFECTADAS EN DECRETOS DE TRANSFERENCIAS	Ingreso Directo: 0,00	0,00	0,00	0,00	0,00
		Ingreso por Recibo: 0,00	0,00	0,00	0,00	0,00
3.3.2	SALUD	Ingreso Directo: 0,00	0,00	0,00	0,00	0,00
		Ingreso por Recibo: 0,00	0,00	0,00	0,00	0,00
3.3.2.03	TASA 06.04. SERVICIOS SANITARIOS	Ingreso Directo: 0,00	0,00	0,00	0,00	0,00
		Ingreso por Recibo: 0,00	0,00	0,00	0,00	0,00
3.3.3		Ingreso Directo: 0,00	0,00	0,00	0,00	0,00
		Ingreso por Recibo: 0,00	0,00	0,00	0,00	0,00
3.3.3.11		Ingreso Directo: 0,00	0,00	0,00	0,00	0,00
		Ingreso por Recibo: 0,00	0,00	0,00	0,00	0,00
3.3.5	FOMENTO Y POLITICA TERRITORIAL	Ingreso Directo: 0,00	0,00	0,00	0,00	0,00
		Ingreso por Recibo: 0,00	0,00	0,00	0,00	0,00
3.3.5.07	TASA 09.08 OCUPACION Y APROVECHAMIENTO DE DOMINIO PÚBLICO	Ingreso Directo: 0,00	0,00	0,00	0,00	0,00
		Ingreso por Recibo: 0,00	0,00	0,00	0,00	0,00
3.3.9	DESARROLLO ECONOMICO E INNOVACION	Ingreso Directo: 0,00	0,00	0,00	0,00	0,00
		Ingreso por Recibo: 0,00	0,00	0,00	0,00	0,00



Ejercicio Origen: 2009

Información a fecha: 31/12/2019

Unidad monetaria: Euros

Clasificación Económica	Denominación	Dere. Cancelados por Cobros en Especie	Dere. Cancelados por Insolvencias	Dere. Cancelados por Prescripción	Dere. Cancelados por Otros	Total Derechos Cancelados
3.3.9.03	TASA 19.04 DE INDUSTRIA	Ingreso Directo: 0,00 Ingreso por Recibo: 0,00	0,00 0,00	0,00 0,00	0,00 0,00	0,00 0,00
3.8	REINTEGROS	Ingreso Directo: 0,00 Ingreso por Recibo: 0,00	0,00 0,00	0,00 0,00	0,00 0,00	0,00 0,00
3.8.0	DE PAGOS DE EJERCICIOS ANTERIORES	Ingreso Directo: 0,00 Ingreso por Recibo: 0,00	0,00 0,00	0,00 0,00	0,00 0,00	0,00 0,00
3.9	OTROS INGRESOS	Ingreso Directo: 0,00 Ingreso por Recibo: 0,00	12.000,00 0,00	0,00 0,00	0,00 0,00	12.000,00 0,00
3.9.1	RECARGOS Y MULTAS	Ingreso Directo: 0,00 Ingreso por Recibo: 0,00	12.000,00 0,00	0,00 0,00	0,00 0,00	12.000,00 0,00
3.9.1.02	MULTAS Y SANCIONES	Ingreso Directo: 0,00 Ingreso por Recibo: 0,00	12.000,00 0,00	0,00 0,00	0,00 0,00	12.000,00 0,00
7	TRANSFERENCIAS DE CAPITAL.	Ingreso Directo: 0,00 Ingreso por Recibo: 0,00	0,00 0,00	0,00 0,00	0,00 0,00	0,00 0,00
7.6	DE CORPORACIONES LOCALES	Ingreso Directo: 0,00 Ingreso por Recibo: 0,00	0,00 0,00	0,00 0,00	0,00 0,00	0,00 0,00
7.6.0	DE AYUNTAMIENTOS	Ingreso Directo: 0,00 Ingreso por Recibo: 0,00	0,00 0,00	0,00 0,00	0,00 0,00	0,00 0,00
7.6.0.09	OTROS AYUNTAMIENTOS	Ingreso Directo: 0,00 Ingreso por Recibo: 0,00	0,00 0,00	0,00 0,00	0,00 0,00	0,00 0,00
Total Ejercicio Origen 2009		Ingreso Directo: 0,00 Ingreso por Recibo: 0,00	112.376,33 0,00	0,00 0,00	0,00 0,00	112.376,33 0,00



Ejercicio Origen: 2010

Información a fecha: 31/12/2019

Unidad monetaria: Euros

Clasificación Económica	Denominación	Dere. Cancelados por Cobros en Especie	Dere. Cancelados por Insolvencias	Dere. Cancelados por Prescripción	Dere. Cancelados por Otros	Total Derechos Cancelados
1	IMPUESTOS DIRECTOS	Ingreso Directo: 0,00	0,00	0,00	0,00	0,00
		Ingreso por Recibo: 0,00	0,00	0,00	0,00	0,00
1.0	SOBRE LA RENTA	Ingreso Directo: 0,00	0,00	0,00	0,00	0,00
		Ingreso por Recibo: 0,00	0,00	0,00	0,00	0,00
1.0.1	RECARGO SOBRE ACTIVIDADES ECONOMICAS	Ingreso Directo: 0,00	0,00	0,00	0,00	0,00
		Ingreso por Recibo: 0,00	0,00	0,00	0,00	0,00
1.1	SOBRE EL CAPITAL	Ingreso Directo: 0,00	0,00	0,00	0,00	0,00
		Ingreso por Recibo: 0,00	0,00	0,00	0,00	0,00
1.1.0	IMPUESTO SOBRE SUCESIONES Y DONACIONES	Ingreso Directo: 0,00	0,00	0,00	0,00	0,00
		Ingreso por Recibo: 0,00	0,00	0,00	0,00	0,00
1.1.2		Ingreso Directo: 0,00	0,00	0,00	0,00	0,00
		Ingreso por Recibo: 0,00	0,00	0,00	0,00	0,00
1.9	TRIBUTOS EXTINGUIDOS	Ingreso Directo: 0,00	0,00	0,00	0,00	0,00
		Ingreso por Recibo: 0,00	0,00	0,00	0,00	0,00
1.9.0	TRIBUTOS EXTINGUIDOS	Ingreso Directo: 0,00	0,00	0,00	0,00	0,00
		Ingreso por Recibo: 0,00	0,00	0,00	0,00	0,00
1.9.0.00		Ingreso Directo: 0,00	0,00	0,00	0,00	0,00
		Ingreso por Recibo: 0,00	0,00	0,00	0,00	0,00
2	IMPUESTOS INDIRECTOS	Ingreso Directo: 0,00	11.996,07	0,00	0,00	11.996,07
		Ingreso por Recibo: 0,00	0,00	0,00	0,00	0,00
2.0	SOBRE TRANSMISIONES PATRIMONIALES Y ACTOS JURIDICOS DOCUMENTADOS	Ingreso Directo: 0,00	11.996,07	0,00	0,00	11.996,07
		Ingreso por Recibo: 0,00	0,00	0,00	0,00	0,00
2.0.0	SOBRE TRANSMISIONES PATRIMONIALES Y ACTOS JURIDICOS DOCUMENTADOS	Ingreso Directo: 0,00	5.665,95	0,00	0,00	5.665,95
		Ingreso por Recibo: 0,00	0,00	0,00	0,00	0,00
2.0.1		Ingreso Directo: 0,00	6.330,12	0,00	0,00	6.330,12
		Ingreso por Recibo: 0,00	0,00	0,00	0,00	0,00
2.2	CANONES	Ingreso Directo: 0,00	0,00	0,00	0,00	0,00
		Ingreso por Recibo: 0,00	0,00	0,00	0,00	0,00
2.2.0	CANON DE SANEAMIENTO Y DEPURACION	Ingreso Directo: 0,00	0,00	0,00	0,00	0,00
		Ingreso por Recibo: 0,00	0,00	0,00	0,00	0,00
3	TASAS Y OTROS INGRESOS	Ingreso Directo: 0,00	0,00	0,00	0,00	0,00
		Ingreso por Recibo: 0,00	0,00	0,00	0,00	0,00
3.1	PRESTACION DE SERVICIOS	Ingreso Directo: 0,00	0,00	0,00	0,00	0,00
		Ingreso por Recibo: 0,00	0,00	0,00	0,00	0,00
3.1.1	POLITICAS SOCIALES, FAMILIA, IGUALDAD Y JUSTICIA	Ingreso Directo: 0,00	0,00	0,00	0,00	0,00
		Ingreso por Recibo: 0,00	0,00	0,00	0,00	0,00
3.1.1.09	CENTROS CONCERTADOS, ANCIANOS DISCAPACITADOS Y OTROS	Ingreso Directo: 0,00	0,00	0,00	0,00	0,00
		Ingreso por Recibo: 0,00	0,00	0,00	0,00	0,00
3.3	TASAS AFECTADAS EN DECRETOS DE TRANSFERENCIAS	Ingreso Directo: 0,00	0,00	0,00	0,00	0,00
		Ingreso por Recibo: 0,00	0,00	0,00	0,00	0,00
3.3.2	SALUD	Ingreso Directo: 0,00	0,00	0,00	0,00	0,00
		Ingreso por Recibo: 0,00	0,00	0,00	0,00	0,00



Ejercicio Origen: 2010

Información a fecha: 31/12/2019

Unidad monetaria: Euros

Clasificación Económica	Denominación	Dere. Cancelados por Cobros en Especie	Dere. Cancelados por Insolvencias	Dere. Cancelados por Prescripción	Dere. Cancelados por Otros	Total Derechos Cancelados
3.3.2.03	TASA 06.04. SERVICIOS SANITARIOS	Ingreso Directo: 0,00 Ingreso por Recibo: 0,00	0,00 0,00	0,00 0,00	0,00 0,00	0,00 0,00
3.3.9	DESARROLLO ECONOMICO E INNOVACION	Ingreso Directo: 0,00 Ingreso por Recibo: 0,00	0,00 0,00	0,00 0,00	0,00 0,00	0,00 0,00
3.3.9.03	TASA 19.04 DE INDUSTRIA	Ingreso Directo: 0,00 Ingreso por Recibo: 0,00	0,00 0,00	0,00 0,00	0,00 0,00	0,00 0,00
3.8	REINTEGROS	Ingreso Directo: 0,00 Ingreso por Recibo: 0,00	0,00 0,00	0,00 0,00	0,00 0,00	0,00 0,00
3.8.0	DE PAGOS DE EJERCICIOS ANTERIORES	Ingreso Directo: 0,00 Ingreso por Recibo: 0,00	0,00 0,00	0,00 0,00	0,00 0,00	0,00 0,00
3.9	OTROS INGRESOS	Ingreso Directo: 0,00 Ingreso por Recibo: 0,00	0,00 0,00	0,00 0,00	0,00 0,00	0,00 0,00
3.9.1	RECARGOS Y MULTAS	Ingreso Directo: 0,00 Ingreso por Recibo: 0,00	0,00 0,00	0,00 0,00	0,00 0,00	0,00 0,00
3.9.1.01	INTERESES DE DEMORA	Ingreso Directo: 0,00 Ingreso por Recibo: 0,00	0,00 0,00	0,00 0,00	0,00 0,00	0,00 0,00
3.9.1.02	MULTAS Y SANCIONES	Ingreso Directo: 0,00 Ingreso por Recibo: 0,00	0,00 0,00	0,00 0,00	0,00 0,00	0,00 0,00
3.9.9	INGRESOS DIVERSOS	Ingreso Directo: 0,00 Ingreso por Recibo: 0,00	0,00 0,00	0,00 0,00	0,00 0,00	0,00 0,00
3.9.9.04	OTRAS INDEMNIZACIONES	Ingreso Directo: 0,00 Ingreso por Recibo: 0,00	0,00 0,00	0,00 0,00	0,00 0,00	0,00 0,00
7	TRANSFERENCIAS DE CAPITAL	Ingreso Directo: 0,00 Ingreso por Recibo: 0,00	0,00 0,00	0,00 0,00	0,00 0,00	0,00 0,00
7.6	DE CORPORACIONES LOCALES	Ingreso Directo: 0,00 Ingreso por Recibo: 0,00	0,00 0,00	0,00 0,00	0,00 0,00	0,00 0,00
7.6.0	DE AYUNTAMIENTOS	Ingreso Directo: 0,00 Ingreso por Recibo: 0,00	0,00 0,00	0,00 0,00	0,00 0,00	0,00 0,00
7.6.0.09	OTROS AYUNTAMIENTOS	Ingreso Directo: 0,00 Ingreso por Recibo: 0,00	0,00 0,00	0,00 0,00	0,00 0,00	0,00 0,00
Total Ejercicio Origen 2010		Ingreso Directo: 0,00 Ingreso por Recibo: 0,00	11.996,07 0,00	0,00 0,00	0,00 0,00	11.996,07 0,00



Ejercicio Origen: 2011

Información a fecha: 31/12/2019

Unidad monetaria: Euros

Clasificación Económica	Denominación	Dere. Cancelados por Cobros en Especie	Dere. Cancelados por Insolvencias	Dere. Cancelados por Prescripción	Dere. Cancelados por Otros	Total Derechos Cancelados
1	IMPUESTOS DIRECTOS	Ingreso Directo: 0,00	0,00	12.814,73	0,00	12.814,73
		Ingreso por Recibo: 0,00	0,00	0,00	0,00	0,00
1.0	SOBRE LA RENTA	Ingreso Directo: 0,00	0,00	0,00	0,00	0,00
		Ingreso por Recibo: 0,00	0,00	0,00	0,00	0,00
1.0.1	RECARGO SOBRE ACTIVIDADES ECONOMICAS	Ingreso Directo: 0,00	0,00	0,00	0,00	0,00
		Ingreso por Recibo: 0,00	0,00	0,00	0,00	0,00
1.1	SOBRE EL CAPITAL	Ingreso Directo: 0,00	0,00	12.814,73	0,00	12.814,73
		Ingreso por Recibo: 0,00	0,00	0,00	0,00	0,00
1.1.0	IMPUESTO SOBRE SUCESIONES Y DONACIONES	Ingreso Directo: 0,00	0,00	12.814,73	0,00	12.814,73
		Ingreso por Recibo: 0,00	0,00	0,00	0,00	0,00
1.1.2		Ingreso Directo: 0,00	0,00	0,00	0,00	0,00
		Ingreso por Recibo: 0,00	0,00	0,00	0,00	0,00
2	IMPUESTOS INDIRECTOS	Ingreso Directo: 0,00	51.022,32	0,00	0,00	51.022,32
		Ingreso por Recibo: 0,00	0,00	0,00	0,00	0,00
2.0	SOBRE TRANSMISIONES PATRIMONIALES Y ACTOS JURIDICOS DOCUMENTADOS	Ingreso Directo: 0,00	51.022,32	0,00	0,00	51.022,32
		Ingreso por Recibo: 0,00	0,00	0,00	0,00	0,00
2.0.0	SOBRE TRANSMISIONES PATRIMONIALES Y ACTOS JURIDICOS DOCUMENTADOS	Ingreso Directo: 0,00	49.903,78	0,00	0,00	49.903,78
		Ingreso por Recibo: 0,00	0,00	0,00	0,00	0,00
2.0.1		Ingreso Directo: 0,00	1.118,54	0,00	0,00	1.118,54
		Ingreso por Recibo: 0,00	0,00	0,00	0,00	0,00
2.1	TRIBUTOS SOBRE EL JUEGO	Ingreso Directo: 0,00	0,00	0,00	0,00	0,00
		Ingreso por Recibo: 0,00	0,00	0,00	0,00	0,00
2.1.0	TRIBUTOS SOBRE EL JUEGO	Ingreso Directo: 0,00	0,00	0,00	0,00	0,00
		Ingreso por Recibo: 0,00	0,00	0,00	0,00	0,00
2.2	CANONES	Ingreso Directo: 0,00	0,00	0,00	0,00	0,00
		Ingreso por Recibo: 0,00	0,00	0,00	0,00	0,00
2.2.0	CANON DE SANEAMIENTO Y DEPURACION	Ingreso Directo: 0,00	0,00	0,00	0,00	0,00
		Ingreso por Recibo: 0,00	0,00	0,00	0,00	0,00
3	TASAS Y OTROS INGRESOS	Ingreso Directo: 0,00	44.575,92	83.135,88	0,00	127.711,80
		Ingreso por Recibo: 0,00	0,00	0,00	0,00	0,00
3.1	PRESTACION DE SERVICIOS	Ingreso Directo: 0,00	31.793,24	83.135,88	0,00	114.929,12
		Ingreso por Recibo: 0,00	0,00	0,00	0,00	0,00
3.1.1	POLITICAS SOCIALES, FAMILIA, IGUALDAD Y JUSTICIA	Ingreso Directo: 0,00	31.793,24	83.135,88	0,00	114.929,12
		Ingreso por Recibo: 0,00	0,00	0,00	0,00	0,00
3.1.1.09	CENTROS CONCERTADOS, ANCIANOS DISCAPACITADOS Y OTROS	Ingreso Directo: 0,00	31.793,24	83.135,88	0,00	114.929,12
		Ingreso por Recibo: 0,00	0,00	0,00	0,00	0,00
3.3	TASAS AFECTADAS EN DECRETOS DE TRANSFERENCIAS	Ingreso Directo: 0,00	0,00	0,00	0,00	0,00
		Ingreso por Recibo: 0,00	0,00	0,00	0,00	0,00
3.3.2	SALUD	Ingreso Directo: 0,00	0,00	0,00	0,00	0,00
		Ingreso por Recibo: 0,00	0,00	0,00	0,00	0,00
3.3.2.03	TASA 06.04. SERVICIOS SANITARIOS	Ingreso Directo: 0,00	0,00	0,00	0,00	0,00
		Ingreso por Recibo: 0,00	0,00	0,00	0,00	0,00




Ejercicio Origen: 2011

Información a fecha: 31/12/2019

Unidad monetaria: Euros

Clasificación Económica	Denominación	Dere. Cancelados por Cobros en Especie	Dere. Cancelados por Insolvencias	Dere. Cancelados por Prescripción	Dere. Cancelados por Otros	Total Derechos Cancelados
3.3.3	Ingreso Directo:	0,00	0,00	0,00	0,00	0,00
	Ingreso por Recibo:	0,00	0,00	0,00	0,00	0,00
3.3.3.21	Ingreso Directo:	0,00	0,00	0,00	0,00	0,00
	Ingreso por Recibo:	0,00	0,00	0,00	0,00	0,00
3.3.9	DESARROLLO ECONOMICO E INNOVACION	Ingreso Directo:	0,00	0,00	0,00	0,00
	Ingreso por Recibo:	0,00	0,00	0,00	0,00	0,00
3.3.9.03	TASA 19.04 DE INDUSTRIA	Ingreso Directo:	0,00	0,00	0,00	0,00
	Ingreso por Recibo:	0,00	0,00	0,00	0,00	0,00
3.8	REINTEGROS	Ingreso Directo:	0,00	0,00	0,00	0,00
	Ingreso por Recibo:	0,00	0,00	0,00	0,00	0,00
3.8.0	DE PAGOS DE EJERCICIOS ANTERIORES	Ingreso Directo:	0,00	0,00	0,00	0,00
	Ingreso por Recibo:	0,00	0,00	0,00	0,00	0,00
3.9	OTROS INGRESOS	Ingreso Directo:	0,00	12.782,68	0,00	0,00
	Ingreso por Recibo:	0,00	0,00	0,00	0,00	0,00
3.9.1	RECARGOS Y MULTAS	Ingreso Directo:	0,00	12.782,68	0,00	0,00
	Ingreso por Recibo:	0,00	0,00	0,00	0,00	0,00
3.9.1.01	INTERESES DE DEMORA	Ingreso Directo:	0,00	0,00	0,00	0,00
	Ingreso por Recibo:	0,00	0,00	0,00	0,00	0,00
3.9.1.02	MULTAS Y SANCIONES	Ingreso Directo:	0,00	12.782,68	0,00	0,00
	Ingreso por Recibo:	0,00	0,00	0,00	0,00	0,00
3.9.9	INGRESOS DIVERSOS	Ingreso Directo:	0,00	0,00	0,00	0,00
	Ingreso por Recibo:	0,00	0,00	0,00	0,00	0,00
3.9.9.02	COSTAS JUDICIALES	Ingreso Directo:	0,00	0,00	0,00	0,00
	Ingreso por Recibo:	0,00	0,00	0,00	0,00	0,00
5	INGRESOS PATRIMONIALES	Ingreso Directo:	0,00	0,00	0,00	0,00
	Ingreso por Recibo:	0,00	0,00	0,00	0,00	0,00
5.5	PRODUCTOS DE CONCESIONES Y APROVECHAMIENTOS ESPECIALES	Ingreso Directo:	0,00	0,00	0,00	0,00
	Ingreso por Recibo:	0,00	0,00	0,00	0,00	0,00
5.5.1	APROVECHAMIENTOS ESPECIALES	Ingreso Directo:	0,00	0,00	0,00	0,00
	Ingreso por Recibo:	0,00	0,00	0,00	0,00	0,00
5.5.1.01	APROVECHAMIENTO DE MONTES COMUNIDAD AUTONOMA DE LA RIOJA	Ingreso Directo:	0,00	0,00	0,00	0,00
	Ingreso por Recibo:	0,00	0,00	0,00	0,00	0,00
7	TRANSFERENCIAS DE CAPITAL	Ingreso Directo:	0,00	0,00	0,00	0,00
	Ingreso por Recibo:	0,00	0,00	0,00	0,00	0,00
7.6	DE CORPORACIONES LOCALES	Ingreso Directo:	0,00	0,00	0,00	0,00
	Ingreso por Recibo:	0,00	0,00	0,00	0,00	0,00
7.6.0	DE AYUNTAMIENTOS	Ingreso Directo:	0,00	0,00	0,00	0,00
	Ingreso por Recibo:	0,00	0,00	0,00	0,00	0,00
7.6.0.09	OTROS AYUNTAMIENTOS	Ingreso Directo:	0,00	0,00	0,00	0,00
	Ingreso por Recibo:	0,00	0,00	0,00	0,00	0,00




Ejercicio Origen: 2011

Información a fecha: 31/12/2019

Unidad monetaria: Euros

Clasificación Económica	Denominación	Dere. Cancelados por Cobros en Especie	Dere. Cancelados por Insolvencias	Dere. Cancelados por Prescripción	Dere. Cancelados por Otros	Total Derechos Cancelados
Total Ejercicio Origen 2011	Ingreso Directo:	0,00	95.598,24	95.950,61	0,00	191.548,85
	ingreso por Recibo:	0,00	0,00	0,00	0,00	0,00



Ejercicio Origen: 2012

Información a fecha: 31/12/2019

Unidad monetaria: Euros

Clasificación Económica	Denominación	Dere. Cancelados por Cobros en Especie	Dere. Cancelados por Insolvencias	Dere. Cancelados por Prescripción	Dere. Cancelados por Otros	Total Derechos Cancelados
1	IMPUESTOS DIRECTOS	Ingreso Directo: 0,00	0,00	0,00	831,42	831,42
		Ingreso por Recibo: 0,00	0,00	0,00	0,00	0,00
1.0	SOBRE LA RENTA	Ingreso Directo: 0,00	0,00	0,00	0,00	0,00
		Ingreso por Recibo: 0,00	0,00	0,00	0,00	0,00
1.0.1	RECARGO SOBRE ACTIVIDADES ECONOMICAS	Ingreso Directo: 0,00	0,00	0,00	0,00	0,00
		Ingreso por Recibo: 0,00	0,00	0,00	0,00	0,00
1.1	SOBRE EL CAPITAL	Ingreso Directo: 0,00	0,00	0,00	831,42	831,42
		Ingreso por Recibo: 0,00	0,00	0,00	0,00	0,00
1.1.0	IMPUESTO SOBRE SUCESIONES Y DONACIONES	Ingreso Directo: 0,00	0,00	0,00	0,00	0,00
		Ingreso por Recibo: 0,00	0,00	0,00	0,00	0,00
1.1.2		Ingreso Directo: 0,00	0,00	0,00	831,42	831,42
		Ingreso por Recibo: 0,00	0,00	0,00	0,00	0,00
2	IMPUESTOS INDIRECTOS	Ingreso Directo: 0,00	47.728,90	0,00	0,00	47.728,90
		Ingreso por Recibo: 0,00	10,81	0,00	0,00	10,81
2.0	SOBRE TRANSMISIONES PATRIMONIALES Y ACTOS JURIDICOS DOCUMENTADOS	Ingreso Directo: 0,00	47.728,90	0,00	0,00	47.728,90
		Ingreso por Recibo: 0,00	0,00	0,00	0,00	0,00
2.0.0	SOBRE TRANSMISIONES PATRIMONIALES Y ACTOS JURIDICOS DOCUMENTADOS	Ingreso Directo: 0,00	2.186,50	0,00	0,00	2.186,50
		Ingreso por Recibo: 0,00	0,00	0,00	0,00	0,00
2.0.1		Ingreso Directo: 0,00	45.542,40	0,00	0,00	45.542,40
		Ingreso por Recibo: 0,00	0,00	0,00	0,00	0,00
2.1	TRIBUTOS SOBRE EL JUEGO	Ingreso Directo: 0,00	0,00	0,00	0,00	0,00
		Ingreso por Recibo: 0,00	0,00	0,00	0,00	0,00
2.1.0	TRIBUTOS SOBRE EL JUEGO	Ingreso Directo: 0,00	0,00	0,00	0,00	0,00
		Ingreso por Recibo: 0,00	0,00	0,00	0,00	0,00
2.2	CANONES	Ingreso Directo: 0,00	0,00	0,00	0,00	0,00
		Ingreso por Recibo: 0,00	10,81	0,00	0,00	10,81
2.2.0	CANON DE SANEAMIENTO Y DEPURACION	Ingreso Directo: 0,00	0,00	0,00	0,00	0,00
		Ingreso por Recibo: 0,00	10,81	0,00	0,00	10,81
3	TASAS Y OTROS INGRESOS	Ingreso Directo: 0,00	106.018,00	0,00	0,00	106.018,00
		Ingreso por Recibo: 0,00	0,00	0,00	0,00	0,00
3.1	PRESTACION DE SERVICIOS	Ingreso Directo: 0,00	88.242,48	0,00	0,00	88.242,48
		Ingreso por Recibo: 0,00	0,00	0,00	0,00	0,00
3.1.1	POLITICAS SOCIALES, FAMILIA, IGUALDAD Y JUSTICIA	Ingreso Directo: 0,00	88.242,48	0,00	0,00	88.242,48
		Ingreso por Recibo: 0,00	0,00	0,00	0,00	0,00
3.1.1.02	RESIDENCIA DE PERSONAS MAYORES DE CALAHORRA	Ingreso Directo: 0,00	0,00	0,00	0,00	0,00
		Ingreso por Recibo: 0,00	0,00	0,00	0,00	0,00
3.1.1.09	CENTROS CONCERTADOS, ANCIANOS DISCAPACITADOS Y OTROS	Ingreso Directo: 0,00	88.242,48	0,00	0,00	88.242,48
		Ingreso por Recibo: 0,00	0,00	0,00	0,00	0,00
3.3	TASAS AFECTADAS EN DECRETOS DE TRANSFERENCIAS	Ingreso Directo: 0,00	74,10	0,00	0,00	74,10
		Ingreso por Recibo: 0,00	0,00	0,00	0,00	0,00
3.3.2	SALUD	Ingreso Directo: 0,00	74,10	0,00	0,00	74,10
		Ingreso por Recibo: 0,00	0,00	0,00	0,00	0,00



Ejercicio Origen: 2012

Información a fecha: 31/12/2019

Unidad monetaria: Euros

Clasificación Económica	Denominación	Dere. Cancelados por Cobros en Especie	Dere. Cancelados por Insolvencias	Dere. Cancelados por Prescripción	Dere. Cancelados por Otros	Total Derechos Cancelados
3.3.2.03	TASA 06.04. SERVICIOS SANITARIOS	Ingreso Directo: 0,00 Ingreso por Recibo: 0,00	74,10 0,00	0,00 0,00	0,00 0,00	74,10 0,00
3.3.9	DESARROLLO ECONOMICO E INNOVACION	Ingreso Directo: 0,00 Ingreso por Recibo: 0,00	0,00 0,00	0,00 0,00	0,00 0,00	0,00 0,00
3.3.9.03	TASA 19.04 DE INDUSTRIA	Ingreso Directo: 0,00 Ingreso por Recibo: 0,00	0,00 0,00	0,00 0,00	0,00 0,00	0,00 0,00
3.8	REINTEGROS	Ingreso Directo: 0,00 Ingreso por Recibo: 0,00	0,00 0,00	0,00 0,00	0,00 0,00	0,00 0,00
3.8.0	DE PAGOS DE EJERCICIOS ANTERIORES	Ingreso Directo: 0,00 Ingreso por Recibo: 0,00	0,00 0,00	0,00 0,00	0,00 0,00	0,00 0,00
3.9	OTROS INGRESOS	Ingreso Directo: 0,00 Ingreso por Recibo: 0,00	17.701,42 0,00	0,00 0,00	0,00 0,00	17.701,42 0,00
3.9.1	RECARGOS Y MULTAS	Ingreso Directo: 0,00 Ingreso por Recibo: 0,00	17.701,42 0,00	0,00 0,00	0,00 0,00	17.701,42 0,00
3.9.1.01	INTERESES DE DEMORA	Ingreso Directo: 0,00 Ingreso por Recibo: 0,00	0,00 0,00	0,00 0,00	0,00 0,00	0,00 0,00
3.9.1.02	MULTAS Y SANCIONES	Ingreso Directo: 0,00 Ingreso por Recibo: 0,00	17.701,42 0,00	0,00 0,00	0,00 0,00	17.701,42 0,00
3.9.9	INGRESOS DIVERSOS	Ingreso Directo: 0,00 Ingreso por Recibo: 0,00	0,00 0,00	0,00 0,00	0,00 0,00	0,00 0,00
3.9.9.02	COSTAS JUDICIALES	Ingreso Directo: 0,00 Ingreso por Recibo: 0,00	0,00 0,00	0,00 0,00	0,00 0,00	0,00 0,00
3.9.9.04	OTRAS INDEMNIZACIONES	Ingreso Directo: 0,00 Ingreso por Recibo: 0,00	0,00 0,00	0,00 0,00	0,00 0,00	0,00 0,00
7	TRANSFERENCIAS DE CAPITAL	Ingreso Directo: 0,00 Ingreso por Recibo: 0,00	0,00 0,00	0,00 0,00	0,00 0,00	0,00 0,00
7.0	DE LA ADMINISTRACION DEL ESTADO	Ingreso Directo: 0,00 Ingreso por Recibo: 0,00	0,00 0,00	0,00 0,00	0,00 0,00	0,00 0,00
7.0.1	DE DEPARTAMENTOS MINISTERIALES	Ingreso Directo: 0,00 Ingreso por Recibo: 0,00	0,00 0,00	0,00 0,00	0,00 0,00	0,00 0,00
7.0.1.01	AGRICULTURA, PESCA Y ALIMENTACION	Ingreso Directo: 0,00 Ingreso por Recibo: 0,00	0,00 0,00	0,00 0,00	0,00 0,00	0,00 0,00
7.6	DE CORPORACIONES LOCALES	Ingreso Directo: 0,00 Ingreso por Recibo: 0,00	0,00 0,00	0,00 0,00	0,00 0,00	0,00 0,00
7.6.0	DE AYUNTAMIENTOS	Ingreso Directo: 0,00 Ingreso por Recibo: 0,00	0,00 0,00	0,00 0,00	0,00 0,00	0,00 0,00
7.6.0.09	OTROS AYUNTAMIENTOS	Ingreso Directo: 0,00 Ingreso por Recibo: 0,00	0,00 0,00	0,00 0,00	0,00 0,00	0,00 0,00
Total Ejercicio Origen 2012		Ingreso Directo: 0,00 Ingreso por Recibo: 0,00	153.746,90 10,81	0,00 0,00	831,42 0,00	154.578,32 10,81



Ejercicio Origen: 2013

Información a fecha: 31/12/2019

Unidad monetaria: Euros

Clasificación Económica	Denominación	Dere. Cancelados por Cobros en Especie	Dere. Cancelados por Insolvencias	Dere. Cancelados por Prescripción	Dere. Cancelados por Otros	Total Derechos Cancelados
1	IMPUESTOS DIRECTOS	Ingreso Directo: 0,00	0,00	0,00	0,00	0,00
		Ingreso por Recibo: 0,00	0,00	0,00	0,00	0,00
1.0	SOBRE LA RENTA	Ingreso Directo: 0,00	0,00	0,00	0,00	0,00
		Ingreso por Recibo: 0,00	0,00	0,00	0,00	0,00
1.0.1	RECARGO SOBRE ACTIVIDADES ECONOMICAS	Ingreso Directo: 0,00	0,00	0,00	0,00	0,00
		Ingreso por Recibo: 0,00	0,00	0,00	0,00	0,00
1.1	SOBRE EL CAPITAL	Ingreso Directo: 0,00	0,00	0,00	0,00	0,00
		Ingreso por Recibo: 0,00	0,00	0,00	0,00	0,00
1.1.0	IMPUESTO SOBRE SUCESIONES Y DONACIONES	Ingreso Directo: 0,00	0,00	0,00	0,00	0,00
		Ingreso por Recibo: 0,00	0,00	0,00	0,00	0,00
1.1.1	IMPUESTO SOBRE EL PATRIMONIO	Ingreso Directo: 0,00	0,00	0,00	0,00	0,00
		Ingreso por Recibo: 0,00	0,00	0,00	0,00	0,00
1.1.2		Ingreso Directo: 0,00	0,00	0,00	0,00	0,00
		Ingreso por Recibo: 0,00	0,00	0,00	0,00	0,00
2	IMPUESTOS INDIRECTOS	Ingreso Directo: 0,00	4.265,91	0,00	0,00	4.265,91
		Ingreso por Recibo: 0,00	0,00	0,00	0,00	0,00
2.0	SOBRE TRANSMISIONES PATRIMONIALES Y ACTOS JURIDICOS DOCUMENTADOS	Ingreso Directo: 0,00	4.265,91	0,00	0,00	4.265,91
		Ingreso por Recibo: 0,00	0,00	0,00	0,00	0,00
2.0.0	SOBRE TRANSMISIONES PATRIMONIALES Y ACTOS JURIDICOS DOCUMENTADOS	Ingreso Directo: 0,00	0,00	0,00	0,00	0,00
		Ingreso por Recibo: 0,00	0,00	0,00	0,00	0,00
2.0.1		Ingreso Directo: 0,00	4.265,91	0,00	0,00	4.265,91
		Ingreso por Recibo: 0,00	0,00	0,00	0,00	0,00
2.2	CANONES	Ingreso Directo: 0,00	0,00	0,00	0,00	0,00
		Ingreso por Recibo: 0,00	0,00	0,00	0,00	0,00
2.2.0	CANON DE SANEAMIENTO Y DEPURACION	Ingreso Directo: 0,00	0,00	0,00	0,00	0,00
		Ingreso por Recibo: 0,00	0,00	0,00	0,00	0,00
3	TASAS Y OTROS INGRESOS	Ingreso Directo: 0,00	51.070,52	6.876,00	0,00	57.946,52
		Ingreso por Recibo: 0,00	0,00	0,00	0,00	0,00
3.1	PRESTACION DE SERVICIOS	Ingreso Directo: 0,00	0,00	0,00	0,00	0,00
		Ingreso por Recibo: 0,00	0,00	0,00	0,00	0,00
3.1.1	POLITICAS SOCIALES, FAMILIA, IGUALDAD Y JUSTICIA	Ingreso Directo: 0,00	0,00	0,00	0,00	0,00
		Ingreso por Recibo: 0,00	0,00	0,00	0,00	0,00
3.1.1.04	RESIDENCIA DE PERSONAS MAYORES DE LARDERO	Ingreso Directo: 0,00	0,00	0,00	0,00	0,00
		Ingreso por Recibo: 0,00	0,00	0,00	0,00	0,00
3.1.1.09	CENTROS CONCERTADOS, ANCIANOS DISCAPACITADOS Y OTROS	Ingreso Directo: 0,00	0,00	0,00	0,00	0,00
		Ingreso por Recibo: 0,00	0,00	0,00	0,00	0,00
3.1.1.10	CENTROS DE DIA. SERVICIO DE PERSONAS MAYORES	Ingreso Directo: 0,00	0,00	0,00	0,00	0,00
		Ingreso por Recibo: 0,00	0,00	0,00	0,00	0,00
3.1.5	DE LA CONSEJERÍA DE EDUCACIÓN, FORMACION Y EMPLEO	Ingreso Directo: 0,00	0,00	0,00	0,00	0,00
		Ingreso por Recibo: 0,00	0,00	0,00	0,00	0,00
3.1.5.02		Ingreso Directo: 0,00	0,00	0,00	0,00	0,00
		Ingreso por Recibo: 0,00	0,00	0,00	0,00	0,00



Ejercicio Origen: 2013

Información a fecha: 31/12/2019

Unidad monetaria: Euros

Clasificación Económica	Denominación	Dere. Cancelados por Cobros en Especie	Dere. Cancelados por Insolvencias	Dere. Cancelados por Prescripción	Dere. Cancelados por Otros	Total Derechos Cancelados
3.3	TASAS AFECTADAS EN DECRETOS DE TRANSFERENCIAS	Ingreso Directo: 0,00 Ingreso por Recibo: 0,00	0,00 0,00	0,00 0,00	0,00 0,00	0,00 0,00
3.3.2	SALUD	Ingreso Directo: 0,00 Ingreso por Recibo: 0,00	0,00 0,00	0,00 0,00	0,00 0,00	0,00 0,00
3.3.2.03	TASA 06.04. SERVICIOS SANITARIOS	Ingreso Directo: 0,00 Ingreso por Recibo: 0,00	0,00 0,00	0,00 0,00	0,00 0,00	0,00 0,00
3.3.9	DESARROLLO ECONOMICO E INNOVACION	Ingreso Directo: 0,00 Ingreso por Recibo: 0,00	0,00 0,00	0,00 0,00	0,00 0,00	0,00 0,00
3.3.9.03	TASA 19.04 DE INDUSTRIA	Ingreso Directo: 0,00 Ingreso por Recibo: 0,00	0,00 0,00	0,00 0,00	0,00 0,00	0,00 0,00
3.8	REINTEGROS	Ingreso Directo: 0,00 Ingreso por Recibo: 0,00	0,00 0,00	0,00 0,00	0,00 0,00	0,00 0,00
3.8.0	DE PAGOS DE EJERCICIOS ANTERIORES	Ingreso Directo: 0,00 Ingreso por Recibo: 0,00	0,00 0,00	0,00 0,00	0,00 0,00	0,00 0,00
3.9	OTROS INGRESOS	Ingreso Directo: 0,00 Ingreso por Recibo: 0,00	51.070,52 0,00	6.876,00 0,00	0,00 0,00	57.946,52 0,00
3.9.1	RECARGOS Y MULTAS	Ingreso Directo: 0,00 Ingreso por Recibo: 0,00	51.070,52 0,00	6.876,00 0,00	0,00 0,00	57.946,52 0,00
3.9.1.01	INTERESES DE DEMORA	Ingreso Directo: 0,00 Ingreso por Recibo: 0,00	0,00 0,00	0,00 0,00	0,00 0,00	0,00 0,00
3.9.1.02	MULTAS Y SANCIONES	Ingreso Directo: 0,00 Ingreso por Recibo: 0,00	51.070,52 0,00	6.876,00 0,00	0,00 0,00	57.946,52 0,00
3.9.9	INGRESOS DIVERSOS	Ingreso Directo: 0,00 Ingreso por Recibo: 0,00	0,00 0,00	0,00 0,00	0,00 0,00	0,00 0,00
3.9.9.02	COSTAS JUDICIALES	Ingreso Directo: 0,00 Ingreso por Recibo: 0,00	0,00 0,00	0,00 0,00	0,00 0,00	0,00 0,00
3.9.9.04	OTRAS INDEMNIZACIONES	Ingreso Directo: 0,00 Ingreso por Recibo: 0,00	0,00 0,00	0,00 0,00	0,00 0,00	0,00 0,00
3.9.9.99	OTROS INGRESOS DIVERSOS	Ingreso Directo: 0,00 Ingreso por Recibo: 0,00	0,00 0,00	0,00 0,00	0,00 0,00	0,00 0,00
Total Ejercicio Origen 2013		Ingreso Directo: 0,00 Ingreso por Recibo: 0,00	55.336,43 0,00	6.876,00 0,00	0,00 0,00	62.212,43 0,00



Ejercicio Origen: 2014

Información a fecha: 31/12/2019

Unidad monetaria: Euros

Clasificación Económica	Denominación	Dere. Cancelados por Cobros en Especie	Dere. Cancelados por Insolvencias	Dere. Cancelados por Prescripción	Dere. Cancelados por Otros	Total Derechos Cancelados
1	IMPUESTOS DIRECTOS	Ingreso Directo: 0,00 Ingreso por Recibo: 0,00	119.647,87 0,00	0,00 0,00	0,00 0,00	119.647,87 0,00
1.0	SOBRE LA RENTA	Ingreso Directo: 0,00 Ingreso por Recibo: 0,00	0,00 0,00	0,00 0,00	0,00 0,00	0,00 0,00
1.0.1	RECARGO SOBRE ACTIVIDADES ECONOMICAS	Ingreso Directo: 0,00 Ingreso por Recibo: 0,00	0,00 0,00	0,00 0,00	0,00 0,00	0,00 0,00
1.1	SOBRE EL CAPITAL	Ingreso Directo: 0,00 Ingreso por Recibo: 0,00	119.647,87 0,00	0,00 0,00	0,00 0,00	119.647,87 0,00
1.1.0	IMPUESTO SOBRE SUCESIONES Y DONACIONES	Ingreso Directo: 0,00 Ingreso por Recibo: 0,00	119.647,87 0,00	0,00 0,00	0,00 0,00	119.647,87 0,00
1.1.2		Ingreso Directo: 0,00 Ingreso por Recibo: 0,00	0,00 0,00	0,00 0,00	0,00 0,00	0,00 0,00
2	IMPUESTOS INDIRECTOS	Ingreso Directo: 0,00 Ingreso por Recibo: 0,00	1.602,43 132,30	134,47 0,00	36.709,37 0,00	38.446,27 132,30
2.0	SOBRE TRANSMISIONES PATRIMONIALES Y ACTOS JURIDICOS DOCUMENTADOS	Ingreso Directo: 0,00 Ingreso por Recibo: 0,00	1.602,43 0,00	134,47 0,00	36.709,37 0,00	38.446,27 0,00
2.0.0	SOBRE TRANSMISIONES PATRIMONIALES Y ACTOS JURIDICOS DOCUMENTADOS	Ingreso Directo: 0,00 Ingreso por Recibo: 0,00	159,86 0,00	134,47 0,00	36.709,37 0,00	37.003,70 0,00
2.0.1		Ingreso Directo: 0,00 Ingreso por Recibo: 0,00	1.442,57 0,00	0,00 0,00	0,00 0,00	1.442,57 0,00
2.2	CANONES	Ingreso Directo: 0,00 Ingreso por Recibo: 0,00	0,00 132,30	0,00 0,00	0,00 0,00	0,00 132,30
2.2.0	CANON DE SANEAMIENTO Y DEPURACION	Ingreso Directo: 0,00 Ingreso por Recibo: 0,00	0,00 132,30	0,00 0,00	0,00 0,00	0,00 132,30
3	TASAS Y OTROS INGRESOS	Ingreso Directo: 0,00 Ingreso por Recibo: 0,00	242.422,57 0,00	3.741,87 0,00	0,00 0,00	246.164,44 0,00
3.1	PRESTACION DE SERVICIOS	Ingreso Directo: 0,00 Ingreso por Recibo: 0,00	195.045,65 0,00	0,00 0,00	0,00 0,00	195.045,65 0,00
3.1.1	POLITICAS SOCIALES, FAMILIA, IGUALDAD Y JUSTICIA	Ingreso Directo: 0,00 Ingreso por Recibo: 0,00	195.045,65 0,00	0,00 0,00	0,00 0,00	195.045,65 0,00
3.1.1.02	RESIDENCIA DE PERSONAS MAYORES DE CALAHORRA	Ingreso Directo: 0,00 Ingreso por Recibo: 0,00	0,00 0,00	0,00 0,00	0,00 0,00	0,00 0,00
3.1.1.04	RESIDENCIA DE PERSONAS MAYORES DE LARDERO	Ingreso Directo: 0,00 Ingreso por Recibo: 0,00	0,00 0,00	0,00 0,00	0,00 0,00	0,00 0,00
3.1.1.09	CENTROS CONCERTADOS, ANCIANOS DISCAPACITADOS Y OTROS	Ingreso Directo: 0,00 Ingreso por Recibo: 0,00	195.045,65 0,00	0,00 0,00	0,00 0,00	195.045,65 0,00
3.1.5	DE LA CONSEJERÍA DE EDUCACIÓN, FORMACION Y EMPLEO	Ingreso Directo: 0,00 Ingreso por Recibo: 0,00	0,00 0,00	0,00 0,00	0,00 0,00	0,00 0,00
3.1.5.03	ESCUELAS INFANTILES DE PRIMER CICLO	Ingreso Directo: 0,00 Ingreso por Recibo: 0,00	0,00 0,00	0,00 0,00	0,00 0,00	0,00 0,00
3.3	TASAS AFECTADAS EN DECRETOS DE TRANSFERENCIAS	Ingreso Directo: 0,00 Ingreso por Recibo: 0,00	3.005,06 0,00	0,00 0,00	0,00 0,00	3.005,06 0,00



Ejercicio Origen: 2014

Información a fecha: 31/12/2019

Unidad monetaria: Euros

Clasificación Económica	Denominación	Dere. Cancelados por Cobros en Especie	Dere. Cancelados por Insolvencias	Dere. Cancelados por Prescripción	Dere. Cancelados por Otros	Total Derechos Cancelados
3.3.2	SALUD	Ingreso Directo: 0,00 Ingreso por Recibo: 0,00	0,00 0,00	0,00 0,00	0,00 0,00	0,00 0,00
3.3.2.03	TASA 06.04. SERVICIOS SANITARIOS	Ingreso Directo: 0,00 Ingreso por Recibo: 0,00	0,00 0,00	0,00 0,00	0,00 0,00	0,00 0,00
3.3.9	DESARROLLO ECONOMICO E INNOVACION	Ingreso Directo: 0,00 Ingreso por Recibo: 0,00	3.005,06 0,00	0,00 0,00	0,00 0,00	3.005,06 0,00
3.3.9.03	TASA 19.04 DE INDUSTRIA	Ingreso Directo: 0,00 Ingreso por Recibo: 0,00	3.005,06 0,00	0,00 0,00	0,00 0,00	3.005,06 0,00
3.8	REINTEGROS	Ingreso Directo: 0,00 Ingreso por Recibo: 0,00	0,00 0,00	0,00 0,00	0,00 0,00	0,00 0,00
3.8.0	DE PAGOS DE EJERCICIOS ANTERIORES	Ingreso Directo: 0,00 Ingreso por Recibo: 0,00	0,00 0,00	0,00 0,00	0,00 0,00	0,00 0,00
3.9	OTROS INGRESOS	Ingreso Directo: 0,00 Ingreso por Recibo: 0,00	44.371,86 0,00	3.741,87 0,00	0,00 0,00	48.113,73 0,00
3.9.1	RECARGOS Y MULTAS	Ingreso Directo: 0,00 Ingreso por Recibo: 0,00	44.371,86 0,00	3.741,87 0,00	0,00 0,00	48.113,73 0,00
3.9.1.02	MULTAS Y SANCIONES	Ingreso Directo: 0,00 Ingreso por Recibo: 0,00	44.371,86 0,00	3.741,87 0,00	0,00 0,00	48.113,73 0,00
3.9.9	INGRESOS DIVERSOS	Ingreso Directo: 0,00 Ingreso por Recibo: 0,00	0,00 0,00	0,00 0,00	0,00 0,00	0,00 0,00
3.9.9.02	COSTAS JUDICIALES	Ingreso Directo: 0,00 Ingreso por Recibo: 0,00	0,00 0,00	0,00 0,00	0,00 0,00	0,00 0,00
3.9.9.04	OTRAS INDEMNIZACIONES	Ingreso Directo: 0,00 Ingreso por Recibo: 0,00	0,00 0,00	0,00 0,00	0,00 0,00	0,00 0,00
7	TRANSFERENCIAS DE CAPITAL	Ingreso Directo: 0,00 Ingreso por Recibo: 0,00	0,00 0,00	0,00 0,00	0,00 0,00	0,00 0,00
7.6	DE CORPORACIONES LOCALES	Ingreso Directo: 0,00 Ingreso por Recibo: 0,00	0,00 0,00	0,00 0,00	0,00 0,00	0,00 0,00
7.6.0	DE AYUNTAMIENTOS	Ingreso Directo: 0,00 Ingreso por Recibo: 0,00	0,00 0,00	0,00 0,00	0,00 0,00	0,00 0,00
7.6.0.09	OTROS AYUNTAMIENTOS	Ingreso Directo: 0,00 Ingreso por Recibo: 0,00	0,00 0,00	0,00 0,00	0,00 0,00	0,00 0,00
Total Ejercicio Origen 2014		Ingreso Directo: 0,00 Ingreso por Recibo: 0,00	363.672,87 132,30	3.876,34 0,00	36.709,37 0,00	404.258,58 132,30



Ejercicio Origen: 2015

Información a fecha: 31/12/2019

Unidad monetaria: Euros

Clasificación Económica	Denominación	Dere. Cancelados por Cobros en Especie	Dere. Cancelados por Insolvencias	Dere. Cancelados por Prescripción	Dere. Cancelados por Otros	Total Derechos Cancelados
1	IMPUESTOS DIRECTOS	Ingreso Directo: 0,00	2.777,02	0,00	0,00	2.777,02
		Ingreso por Recibo: 0,00	0,00	0,00	0,00	0,00
1.0	SOBRE LA RENTA	Ingreso Directo: 0,00	0,00	0,00	0,00	0,00
		Ingreso por Recibo: 0,00	0,00	0,00	0,00	0,00
1.0.1	RECARGO SOBRE ACTIVIDADES ECONOMICAS	Ingreso Directo: 0,00	0,00	0,00	0,00	0,00
		Ingreso por Recibo: 0,00	0,00	0,00	0,00	0,00
1.1	SOBRE EL CAPITAL	Ingreso Directo: 0,00	2.777,02	0,00	0,00	2.777,02
		Ingreso por Recibo: 0,00	0,00	0,00	0,00	0,00
1.1.0	IMPUESTO SOBRE SUCESIONES Y DONACIONES	Ingreso Directo: 0,00	0,00	0,00	0,00	0,00
		Ingreso por Recibo: 0,00	0,00	0,00	0,00	0,00
1.1.2		Ingreso Directo: 0,00	2.777,02	0,00	0,00	2.777,02
		Ingreso por Recibo: 0,00	0,00	0,00	0,00	0,00
2	IMPUESTOS INDIRECTOS	Ingreso Directo: 0,00	5.240,03	0,00	12.870,18	18.110,21
		Ingreso por Recibo: 0,00	82,50	0,00	0,00	82,50
2.0	SOBRE TRANSMISIONES PATRIMONIALES Y ACTOS JURIDICOS DOCUMENTADOS	Ingreso Directo: 0,00	5.240,03	0,00	12.870,18	18.110,21
		Ingreso por Recibo: 0,00	0,00	0,00	0,00	0,00
2.0.0	SOBRE TRANSMISIONES PATRIMONIALES Y ACTOS JURIDICOS DOCUMENTADOS	Ingreso Directo: 0,00	3.813,16	0,00	12.870,18	16.683,34
		Ingreso por Recibo: 0,00	0,00	0,00	0,00	0,00
2.0.1		Ingreso Directo: 0,00	1.426,87	0,00	0,00	1.426,87
		Ingreso por Recibo: 0,00	0,00	0,00	0,00	0,00
2.1	TRIBUTOS SOBRE EL JUEGO	Ingreso Directo: 0,00	0,00	0,00	0,00	0,00
		Ingreso por Recibo: 0,00	0,00	0,00	0,00	0,00
2.1.0	TRIBUTOS SOBRE EL JUEGO	Ingreso Directo: 0,00	0,00	0,00	0,00	0,00
		Ingreso por Recibo: 0,00	0,00	0,00	0,00	0,00
2.2	CANONES	Ingreso Directo: 0,00	0,00	0,00	0,00	0,00
		Ingreso por Recibo: 0,00	82,50	0,00	0,00	82,50
2.2.0	CANON DE SANEAMIENTO Y DEPURACION	Ingreso Directo: 0,00	0,00	0,00	0,00	0,00
		Ingreso por Recibo: 0,00	82,50	0,00	0,00	82,50
3	TASAS Y OTROS INGRESOS	Ingreso Directo: 0,00	271.438,97	31.712,58	61,00	303.212,55
		Ingreso por Recibo: 0,00	0,00	0,00	0,00	0,00
3.1	PRESTACION DE SERVICIOS	Ingreso Directo: 0,00	237.622,86	29.711,58	0,00	267.334,44
		Ingreso por Recibo: 0,00	0,00	0,00	0,00	0,00
3.1.1	POLITICAS SOCIALES, FAMILIA, IGUALDAD Y JUSTICIA	Ingreso Directo: 0,00	237.622,86	29.711,58	0,00	267.334,44
		Ingreso por Recibo: 0,00	0,00	0,00	0,00	0,00
3.1.1.04	RESIDENCIA DE PERSONAS MAYORES DE LARDERO	Ingreso Directo: 0,00	25.715,73	0,00	0,00	25.715,73
		Ingreso por Recibo: 0,00	0,00	0,00	0,00	0,00
3.1.1.09	CENTROS CONCERTADOS, ANCIANOS DISCAPACITADOS Y OTROS	Ingreso Directo: 0,00	211.907,13	29.711,58	0,00	241.618,71
		Ingreso por Recibo: 0,00	0,00	0,00	0,00	0,00
3.1.1.10	CENTROS DE DIA. SERVICIO DE PERSONAS MAYORES	Ingreso Directo: 0,00	0,00	0,00	0,00	0,00
		Ingreso por Recibo: 0,00	0,00	0,00	0,00	0,00
3.1.5	DE LA CONSEJERÍA DE EDUCACIÓN, FORMACION Y EMPLEO	Ingreso Directo: 0,00	0,00	0,00	0,00	0,00
		Ingreso por Recibo: 0,00	0,00	0,00	0,00	0,00




Ejercicio Origen: 2015

Información a fecha: 31/12/2019

Unidad monetaria: Euros

Clasificación Económica	Denominación	Dere. Cancelados por Cobros en Especie	Dere. Cancelados por Insolvencias	Dere. Cancelados por Prescripción	Dere. Cancelados por Otros	Total Derechos Cancelados
3.1.5.03	ESCUELAS INFANTILES DE PRIMER CICLO	Ingreso Directo: 0,00 Ingreso por Recibo: 0,00	0,00 0,00	0,00 0,00	0,00 0,00	0,00 0,00
3.3	TASAS AFECTADAS EN DECRETOS DE TRANSFERENCIAS	Ingreso Directo: 0,00 Ingreso por Recibo: 0,00	0,00 0,00	0,00 0,00	0,00 0,00	0,00 0,00
3.3.2	SALUD	Ingreso Directo: 0,00 Ingreso por Recibo: 0,00	0,00 0,00	0,00 0,00	0,00 0,00	0,00 0,00
3.3.2.03	TASA 06.04. SERVICIOS SANITARIOS	Ingreso Directo: 0,00 Ingreso por Recibo: 0,00	0,00 0,00	0,00 0,00	0,00 0,00	0,00 0,00
3.3.9	DESARROLLO ECONOMICO E INNOVACION	Ingreso Directo: 0,00 Ingreso por Recibo: 0,00	0,00 0,00	0,00 0,00	0,00 0,00	0,00 0,00
3.3.9.03	TASA 19.04 DE INDUSTRIA	Ingreso Directo: 0,00 Ingreso por Recibo: 0,00	0,00 0,00	0,00 0,00	0,00 0,00	0,00 0,00
3.8	REINTEGROS	Ingreso Directo: 0,00 Ingreso por Recibo: 0,00	0,00 0,00	0,00 0,00	0,00 0,00	0,00 0,00
3.8.0	DE PAGOS DE EJERCICIOS ANTERIORES	Ingreso Directo: 0,00 Ingreso por Recibo: 0,00	0,00 0,00	0,00 0,00	0,00 0,00	0,00 0,00
3.9	OTROS INGRESOS	Ingreso Directo: 0,00 Ingreso por Recibo: 0,00	33.816,11 0,00	2.001,00 0,00	61,00 0,00	35.878,11 0,00
3.9.1	RECARGOS Y MULTAS	Ingreso Directo: 0,00 Ingreso por Recibo: 0,00	33.816,11 0,00	2.001,00 0,00	61,00 0,00	35.878,11 0,00
3.9.1.02	MULTAS Y SANCIONES	Ingreso Directo: 0,00 Ingreso por Recibo: 0,00	33.816,11 0,00	2.001,00 0,00	61,00 0,00	35.878,11 0,00
3.9.9	INGRESOS DIVERSOS	Ingreso Directo: 0,00 Ingreso por Recibo: 0,00	0,00 0,00	0,00 0,00	0,00 0,00	0,00 0,00
3.9.9.02	COSTAS JUDICIALES	Ingreso Directo: 0,00 Ingreso por Recibo: 0,00	0,00 0,00	0,00 0,00	0,00 0,00	0,00 0,00
3.9.9.04	OTRAS INDEMNIZACIONES	Ingreso Directo: 0,00 Ingreso por Recibo: 0,00	0,00 0,00	0,00 0,00	0,00 0,00	0,00 0,00
7	TRANSFERENCIAS DE CAPITAL	Ingreso Directo: 0,00 Ingreso por Recibo: 0,00	0,00 0,00	0,00 0,00	0,00 0,00	0,00 0,00
7.6	DE CORPORACIONES LOCALES	Ingreso Directo: 0,00 Ingreso por Recibo: 0,00	0,00 0,00	0,00 0,00	0,00 0,00	0,00 0,00
7.6.0	DE AYUNTAMIENTOS	Ingreso Directo: 0,00 Ingreso por Recibo: 0,00	0,00 0,00	0,00 0,00	0,00 0,00	0,00 0,00
7.6.0.09	OTROS AYUNTAMIENTOS	Ingreso Directo: 0,00 Ingreso por Recibo: 0,00	0,00 0,00	0,00 0,00	0,00 0,00	0,00 0,00
Total Ejercicio Origen 2015		Ingreso Directo: 0,00 Ingreso por Recibo: 0,00	279.456,02 82,50	31.712,58 0,00	12.931,18 0,00	324.099,78 82,50



Ejercicio Origen: 2016

Información a fecha: 31/12/2019

Unidad monetaria: Euros

Clasificación Económica	Denominación	Dere. Cancelados por Cobros en Especie	Dere. Cancelados por Insolvencias	Dere. Cancelados por Prescripción	Dere. Cancelados por Otros	Total Derechos Cancelados
1	IMPUESTOS DIRECTOS	Ingreso Directo: 0,00 Ingreso por Recibo: 0,00	28.398,73 0,00	0,00 0,00	0,00 0,00	28.398,73 0,00
1.0	SOBRE LA RENTA	Ingreso Directo: 0,00 Ingreso por Recibo: 0,00	0,00 0,00	0,00 0,00	0,00 0,00	0,00 0,00
1.0.1	RECARGO SOBRE ACTIVIDADES ECONOMICAS	Ingreso Directo: 0,00 Ingreso por Recibo: 0,00	0,00 0,00	0,00 0,00	0,00 0,00	0,00 0,00
1.1	SOBRE EL CAPITAL	Ingreso Directo: 0,00 Ingreso por Recibo: 0,00	28.398,73 0,00	0,00 0,00	0,00 0,00	28.398,73 0,00
1.1.0	IMPUESTO SOBRE SUCESIONES Y DONACIONES	Ingreso Directo: 0,00 Ingreso por Recibo: 0,00	28.398,73 0,00	0,00 0,00	0,00 0,00	28.398,73 0,00
1.1.0.01	IMPUESTO SOBRE SUCESIONES	Ingreso Directo: 0,00 Ingreso por Recibo: 0,00	19.379,86 0,00	0,00 0,00	0,00 0,00	19.379,86 0,00
1.1.0.02	IMPUESTO SOBRE DONACIONES	Ingreso Directo: 0,00 Ingreso por Recibo: 0,00	9.018,87 0,00	0,00 0,00	0,00 0,00	9.018,87 0,00
1.1.1	IMPUESTO SOBRE EL PATRIMONIO	Ingreso Directo: 0,00 Ingreso por Recibo: 0,00	0,00 0,00	0,00 0,00	0,00 0,00	0,00 0,00
2	IMPUESTOS INDIRECTOS	Ingreso Directo: 0,00 Ingreso por Recibo: 0,00	4.415,62 0,00	0,00 0,00	0,00 0,00	4.415,62 0,00
2.0	SOBRE TRANSMISIONES PATRIMONIALES Y ACTOS JURIDICOS DOCUMENTADOS	Ingreso Directo: 0,00 Ingreso por Recibo: 0,00	4.415,62 0,00	0,00 0,00	0,00 0,00	4.415,62 0,00
2.0.0	SOBRE TRANSMISIONES PATRIMONIALES Y ACTOS JURIDICOS DOCUMENTADOS	Ingreso Directo: 0,00 Ingreso por Recibo: 0,00	4.415,62 0,00	0,00 0,00	0,00 0,00	4.415,62 0,00
2.0.0.01	SOBRE TRANSMISIONES PATRIMONIALES	Ingreso Directo: 0,00 Ingreso por Recibo: 0,00	2.701,36 0,00	0,00 0,00	0,00 0,00	2.701,36 0,00
2.0.0.02	SOBRE ACTOS JURIDICOS DOCUMENTADOS	Ingreso Directo: 0,00 Ingreso por Recibo: 0,00	1.714,26 0,00	0,00 0,00	0,00 0,00	1.714,26 0,00
2.0.1		Ingreso Directo: 0,00 Ingreso por Recibo: 0,00	0,00 0,00	0,00 0,00	0,00 0,00	0,00 0,00
2.2	CANONES	Ingreso Directo: 0,00 Ingreso por Recibo: 0,00	0,00 0,00	0,00 0,00	0,00 0,00	0,00 0,00
2.2.0	CANON DE SANEAMIENTO Y DEPURACION	Ingreso Directo: 0,00 Ingreso por Recibo: 0,00	0,00 0,00	0,00 0,00	0,00 0,00	0,00 0,00
3	TASAS Y OTROS INGRESOS	Ingreso Directo: 0,00 Ingreso por Recibo: 0,00	50.407,66 0,00	0,00 0,00	0,00 0,00	50.407,66 0,00
3.1	PRESTACION DE SERVICIOS	Ingreso Directo: 0,00 Ingreso por Recibo: 0,00	0,00 0,00	0,00 0,00	0,00 0,00	0,00 0,00
3.1.1	POLITICAS SOCIALES, FAMILIA, IGUALDAD Y JUSTICIA	Ingreso Directo: 0,00 Ingreso por Recibo: 0,00	0,00 0,00	0,00 0,00	0,00 0,00	0,00 0,00
3.1.1.02	RESIDENCIA DE PERSONAS MAYORES DE CALAHORRA	Ingreso Directo: 0,00 Ingreso por Recibo: 0,00	0,00 0,00	0,00 0,00	0,00 0,00	0,00 0,00
3.1.1.04	RESIDENCIA DE PERSONAS MAYORES DE LARDERO	Ingreso Directo: 0,00 Ingreso por Recibo: 0,00	0,00 0,00	0,00 0,00	0,00 0,00	0,00 0,00




Ejercicio Origen: 2016

Información a fecha: 31/12/2019

Unidad monetaria: Euros

Clasificación Económica	Denominación	Dere. Cancelados por Cobros en Especie	Dere. Cancelados por Insolvencias	Dere. Cancelados por Prescripción	Dere. Cancelados por Otros	Total Derechos Cancelados
3.1.1.09	CENTROS CONCERTADOS, ANCIANOS DISCAPACITADOS Y OTROS	Ingreso Directo: 0,00 Ingreso por Recibo: 0,00	0,00 0,00	0,00 0,00	0,00 0,00	0,00 0,00
3.1.1.10	CENTROS DE DIA. SERVICIO DE PERSONAS MAYORES	Ingreso Directo: 0,00 Ingreso por Recibo: 0,00	0,00 0,00	0,00 0,00	0,00 0,00	0,00 0,00
3.1.5	DE LA CONSEJERÍA DE EDUCACIÓN, FORMACION Y EMPLEO	Ingreso Directo: 0,00 Ingreso por Recibo: 0,00	0,00 0,00	0,00 0,00	0,00 0,00	0,00 0,00
3.1.5.03	ESCUELAS INFANTILES DE PRIMER CICLO	Ingreso Directo: 0,00 Ingreso por Recibo: 0,00	0,00 0,00	0,00 0,00	0,00 0,00	0,00 0,00
3.3	TASAS AFECTADAS EN DECRETOS DE TRANSFERENCIAS	Ingreso Directo: 0,00 Ingreso por Recibo: 0,00	0,00 0,00	0,00 0,00	0,00 0,00	0,00 0,00
3.3.2	SALUD	Ingreso Directo: 0,00 Ingreso por Recibo: 0,00	0,00 0,00	0,00 0,00	0,00 0,00	0,00 0,00
3.3.2.03	TASA 06.04. SERVICIOS SANITARIOS	Ingreso Directo: 0,00 Ingreso por Recibo: 0,00	0,00 0,00	0,00 0,00	0,00 0,00	0,00 0,00
3.3.2.04	TASA 06.05 INSPECCIONES Y CONTROLES SANITARIOS DE CARNES FRESCAS	Ingreso Directo: 0,00 Ingreso por Recibo: 0,00	0,00 0,00	0,00 0,00	0,00 0,00	0,00 0,00
3.3.5	FOMENTO Y POLITICA TERRITORIAL	Ingreso Directo: 0,00 Ingreso por Recibo: 0,00	0,00 0,00	0,00 0,00	0,00 0,00	0,00 0,00
3.3.5.07	TASA 09.08 OCUPACION Y APROVECHAMIENTO DE DOMINIO PÚBLICO	Ingreso Directo: 0,00 Ingreso por Recibo: 0,00	0,00 0,00	0,00 0,00	0,00 0,00	0,00 0,00
3.3.9	DESARROLLO ECONOMICO E INNOVACION	Ingreso Directo: 0,00 Ingreso por Recibo: 0,00	0,00 0,00	0,00 0,00	0,00 0,00	0,00 0,00
3.3.9.03	TASA 19.04 DE INDUSTRIA	Ingreso Directo: 0,00 Ingreso por Recibo: 0,00	0,00 0,00	0,00 0,00	0,00 0,00	0,00 0,00
3.8	REINTEGROS	Ingreso Directo: 0,00 Ingreso por Recibo: 0,00	0,00 0,00	0,00 0,00	0,00 0,00	0,00 0,00
3.8.0	DE PAGOS DE EJERCICIOS ANTERIORES	Ingreso Directo: 0,00 Ingreso por Recibo: 0,00	0,00 0,00	0,00 0,00	0,00 0,00	0,00 0,00
3.9	OTROS INGRESOS	Ingreso Directo: 0,00 Ingreso por Recibo: 0,00	50.407,66 0,00	0,00 0,00	0,00 0,00	50.407,66 0,00
3.9.1	RECARGOS Y MULTAS	Ingreso Directo: 0,00 Ingreso por Recibo: 0,00	50.407,66 0,00	0,00 0,00	0,00 0,00	50.407,66 0,00
3.9.1.02	MULTAS Y SANCIONES	Ingreso Directo: 0,00 Ingreso por Recibo: 0,00	50.407,66 0,00	0,00 0,00	0,00 0,00	50.407,66 0,00
3.9.9	INGRESOS DIVERSOS	Ingreso Directo: 0,00 Ingreso por Recibo: 0,00	0,00 0,00	0,00 0,00	0,00 0,00	0,00 0,00
3.9.9.02	COSTAS JUDICIALES	Ingreso Directo: 0,00 Ingreso por Recibo: 0,00	0,00 0,00	0,00 0,00	0,00 0,00	0,00 0,00
4	TRANSFERENCIAS CORRIENTES	Ingreso Directo: 0,00 Ingreso por Recibo: 0,00	0,00 0,00	0,00 0,00	0,00 0,00	0,00 0,00
4.7	DE EMPRESAS PRIVADAS	Ingreso Directo: 0,00 Ingreso por Recibo: 0,00	0,00 0,00	0,00 0,00	0,00 0,00	0,00 0,00



Ejercicio Origen: 2016

Información a fecha: 31/12/2019

Unidad monetaria: Euros

Clasificación Económica	Denominación	Dere. Cancelados por Cobros en Especie	Dere. Cancelados por Insolvencias	Dere. Cancelados por Prescripción	Dere. Cancelados por Otros	Total Derechos Cancelados	
4.7.3	OBRA SOCIAL CAJAS DE AHORRO	Ingreso Directo: 0,00 Ingreso por Recibo: 0,00	0,00	0,00	0,00	0,00	
5	INGRESOS PATRIMONIALES	Ingreso Directo: 0,00 Ingreso por Recibo: 0,00	0,00	0,00	0,00	0,00	
5.4	RENTAS DE BIENES INMUEBLES	Ingreso Directo: 0,00 Ingreso por Recibo: 0,00	0,00	0,00	0,00	0,00	
5.4.0	ARRENDAMIENTOS DE FINCAS URBANAS	Ingreso Directo: 0,00 Ingreso por Recibo: 0,00	0,00	0,00	0,00	0,00	
5.4.0.01	ARRENDAMIENTOS PARA VIVIENDA	Ingreso Directo: 0,00 Ingreso por Recibo: 0,00	0,00	0,00	0,00	0,00	
5.5	PRODUCTOS DE CONCESIONES Y APROVECHAMIENTOS ESPECIALES	Ingreso Directo: 0,00 Ingreso por Recibo: 0,00	0,00	0,00	0,00	0,00	
5.5.0	CONCESIONES ADMINISTRATIVAS	Ingreso Directo: 0,00 Ingreso por Recibo: 0,00	0,00	0,00	0,00	0,00	
5.5.0.99	OTRAS CONCESIONES	Ingreso Directo: 0,00 Ingreso por Recibo: 0,00	0,00	0,00	0,00	0,00	
Total Ejercicio Origen 2016		Ingreso Directo: 0,00 Ingreso por Recibo: 0,00	0,00	83.222,01	0,00	0,00	83.222,01



Ejercicio Origen: 2017

Información a fecha: 31/12/2019

Unidad monetaria: Euros

Clasificación Económica	Denominación	Dere. Cancelados por Cobros en Especie	Dere. Cancelados por Insolvencias	Dere. Cancelados por Prescripción	Dere. Cancelados por Otros	Total Derechos Cancelados
1	IMPUESTOS DIRECTOS	Ingreso Directo: 0,00 Ingreso por Recibo: 0,00	12.013,94 0,00	0,00 0,00	0,00 0,00	12.013,94 0,00
1.0	SOBRE LA RENTA	Ingreso Directo: 0,00 Ingreso por Recibo: 0,00	0,00 0,00	0,00 0,00	0,00 0,00	0,00 0,00
1.0.1	RECARGO SOBRE ACTIVIDADES ECONOMICAS	Ingreso Directo: 0,00 Ingreso por Recibo: 0,00	0,00 0,00	0,00 0,00	0,00 0,00	0,00 0,00
1.1	SOBRE EL CAPITAL	Ingreso Directo: 0,00 Ingreso por Recibo: 0,00	12.013,94 0,00	0,00 0,00	0,00 0,00	12.013,94 0,00
1.1.0	IMPUESTO SOBRE SUCESIONES Y DONACIONES	Ingreso Directo: 0,00 Ingreso por Recibo: 0,00	12.013,94 0,00	0,00 0,00	0,00 0,00	12.013,94 0,00
1.1.0.01	IMPUESTO SOBRE SUCESIONES	Ingreso Directo: 0,00 Ingreso por Recibo: 0,00	12.013,94 0,00	0,00 0,00	0,00 0,00	12.013,94 0,00
1.1.0.02	IMPUESTO SOBRE DONACIONES	Ingreso Directo: 0,00 Ingreso por Recibo: 0,00	0,00 0,00	0,00 0,00	0,00 0,00	0,00 0,00
1.1.1	IMPUESTO SOBRE EL PATRIMONIO	Ingreso Directo: 0,00 Ingreso por Recibo: 0,00	0,00 0,00	0,00 0,00	0,00 0,00	0,00 0,00
2	IMPUESTOS INDIRECTOS	Ingreso Directo: 0,00 Ingreso por Recibo: 0,00	11.340,03 0,00	0,00 0,00	0,00 0,00	11.340,03 0,00
2.0	SOBRE TRANSMISIONES PATRIMONIALES Y ACTOS JURIDICOS DOCUMENTADOS	Ingreso Directo: 0,00 Ingreso por Recibo: 0,00	11.340,03 0,00	0,00 0,00	0,00 0,00	11.340,03 0,00
2.0.0	SOBRE TRANSMISIONES PATRIMONIALES Y ACTOS JURIDICOS DOCUMENTADOS	Ingreso Directo: 0,00 Ingreso por Recibo: 0,00	11.340,03 0,00	0,00 0,00	0,00 0,00	11.340,03 0,00
2.0.0.01	SOBRE TRANSMISIONES PATRIMONIALES	Ingreso Directo: 0,00 Ingreso por Recibo: 0,00	9.578,31 0,00	0,00 0,00	0,00 0,00	9.578,31 0,00
2.0.0.02	SOBRE ACTOS JURIDICOS DOCUMENTADOS	Ingreso Directo: 0,00 Ingreso por Recibo: 0,00	1.761,72 0,00	0,00 0,00	0,00 0,00	1.761,72 0,00
2.2	CANONES	Ingreso Directo: 0,00 Ingreso por Recibo: 0,00	0,00 0,00	0,00 0,00	0,00 0,00	0,00 0,00
2.2.0	CANON DE SANEAMIENTO Y DEPURACION	Ingreso Directo: 0,00 Ingreso por Recibo: 0,00	0,00 0,00	0,00 0,00	0,00 0,00	0,00 0,00
3	TASAS Y OTROS INGRESOS	Ingreso Directo: 0,00 Ingreso por Recibo: 0,00	105.530,22 0,00	0,00 0,00	0,00 0,00	105.530,22 0,00
3.1	PRESTACION DE SERVICIOS	Ingreso Directo: 0,00 Ingreso por Recibo: 0,00	0,00 0,00	0,00 0,00	0,00 0,00	0,00 0,00
3.1.1	POLITICAS SOCIALES, FAMILIA, IGUALDAD Y JUSTICIA	Ingreso Directo: 0,00 Ingreso por Recibo: 0,00	0,00 0,00	0,00 0,00	0,00 0,00	0,00 0,00
3.1.1.02	RESIDENCIA DE PERSONAS MAYORES DE CALAHORRA	Ingreso Directo: 0,00 Ingreso por Recibo: 0,00	0,00 0,00	0,00 0,00	0,00 0,00	0,00 0,00
3.1.1.04	RESIDENCIA DE PERSONAS MAYORES DE LARDERO	Ingreso Directo: 0,00 Ingreso por Recibo: 0,00	0,00 0,00	0,00 0,00	0,00 0,00	0,00 0,00
3.1.1.09	CENTROS CONCERTADOS, ANCIANOS DISCAPACITADOS Y OTROS	Ingreso Directo: 0,00 Ingreso por Recibo: 0,00	0,00 0,00	0,00 0,00	0,00 0,00	0,00 0,00



Ejercicio Origen: 2017

Información a fecha: 31/12/2019

Unidad monetaria: Euros

Clasificación Económica	Denominación	Dere. Cancelados por Cobros en Especie	Dere. Cancelados por Insolvencias	Dere. Cancelados por Prescripción	Dere. Cancelados por Otros	Total Derechos Cancelados
3.1.5	DE LA CONSEJERÍA DE EDUCACIÓN, FORMACION Y EMPLEO	Ingreso Directo: 0,00 Ingreso por Recibo: 0,00	0,00 0,00	0,00 0,00	0,00 0,00	0,00 0,00
3.1.5.03	ESCUELAS INFANTILES DE PRIMER CICLO	Ingreso Directo: 0,00 Ingreso por Recibo: 0,00	0,00 0,00	0,00 0,00	0,00 0,00	0,00 0,00
3.3	TASAS AFECTADAS EN DECRETOS DE TRANSFERENCIAS	Ingreso Directo: 0,00 Ingreso por Recibo: 0,00	0,00 0,00	0,00 0,00	0,00 0,00	0,00 0,00
3.3.2	SALUD	Ingreso Directo: 0,00 Ingreso por Recibo: 0,00	0,00 0,00	0,00 0,00	0,00 0,00	0,00 0,00
3.3.2.03	TASA 06.04. SERVICIOS SANITARIOS	Ingreso Directo: 0,00 Ingreso por Recibo: 0,00	0,00 0,00	0,00 0,00	0,00 0,00	0,00 0,00
3.3.5	FOMENTO Y POLITICA TERRITORIAL	Ingreso Directo: 0,00 Ingreso por Recibo: 0,00	0,00 0,00	0,00 0,00	0,00 0,00	0,00 0,00
3.3.5.07	TASA 09.08 OCUPACION Y APROVECHAMIENTO DE DOMINIO PÚBLICO	Ingreso Directo: 0,00 Ingreso por Recibo: 0,00	0,00 0,00	0,00 0,00	0,00 0,00	0,00 0,00
3.3.9	DESARROLLO ECONOMICO E INNOVACION	Ingreso Directo: 0,00 Ingreso por Recibo: 0,00	0,00 0,00	0,00 0,00	0,00 0,00	0,00 0,00
3.3.9.03	TASA 19.04 DE INDUSTRIA	Ingreso Directo: 0,00 Ingreso por Recibo: 0,00	0,00 0,00	0,00 0,00	0,00 0,00	0,00 0,00
3.8	REINTEGROS	Ingreso Directo: 0,00 Ingreso por Recibo: 0,00	4.572,87 0,00	0,00 0,00	0,00 0,00	4.572,87 0,00
3.8.0	DE PAGOS DE EJERCICIOS ANTERIORES	Ingreso Directo: 0,00 Ingreso por Recibo: 0,00	4.572,87 0,00	0,00 0,00	0,00 0,00	4.572,87 0,00
3.9	OTROS INGRESOS	Ingreso Directo: 0,00 Ingreso por Recibo: 0,00	100.957,35 0,00	0,00 0,00	0,00 0,00	100.957,35 0,00
3.9.1	RECARGOS Y MULTAS	Ingreso Directo: 0,00 Ingreso por Recibo: 0,00	100.957,35 0,00	0,00 0,00	0,00 0,00	100.957,35 0,00
3.9.1.02	MULTAS Y SANCIONES	Ingreso Directo: 0,00 Ingreso por Recibo: 0,00	100.957,35 0,00	0,00 0,00	0,00 0,00	100.957,35 0,00
3.9.9	INGRESOS DIVERSOS	Ingreso Directo: 0,00 Ingreso por Recibo: 0,00	0,00 0,00	0,00 0,00	0,00 0,00	0,00 0,00
3.9.9.02	COSTAS JUDICIALES	Ingreso Directo: 0,00 Ingreso por Recibo: 0,00	0,00 0,00	0,00 0,00	0,00 0,00	0,00 0,00
3.9.9.04	OTRAS INDEMNIZACIONES	Ingreso Directo: 0,00 Ingreso por Recibo: 0,00	0,00 0,00	0,00 0,00	0,00 0,00	0,00 0,00
4	TRANSFERENCIAS CORRIENTES	Ingreso Directo: 0,00 Ingreso por Recibo: 0,00	0,00 0,00	0,00 0,00	0,00 0,00	0,00 0,00
4.9	DEL EXTERIOR	Ingreso Directo: 0,00 Ingreso por Recibo: 0,00	0,00 0,00	0,00 0,00	0,00 0,00	0,00 0,00
4.9.0	PROGRAMA OPERATIVO FONDO SOCIAL EUROPEO	Ingreso Directo: 0,00 Ingreso por Recibo: 0,00	0,00 0,00	0,00 0,00	0,00 0,00	0,00 0,00
5	INGRESOS PATRIMONIALES	Ingreso Directo: 0,00 Ingreso por Recibo: 0,00	0,00 0,00	0,00 0,00	0,00 0,00	0,00 0,00



Ejercicio Origen: 2017

Información a fecha: 31/12/2019

Unidad monetaria: Euros

Clasificación Económica	Denominación	Dere. Cancelados por Cobros en Especie	Dere. Cancelados por Insolvencias	Dere. Cancelados por Prescripción	Dere. Cancelados por Otros	Total Derechos Cancelados
5.5	PRODUCTOS DE CONCESIONES Y APROVECHAMIENTOS ESPECIALES	Ingreso Directo: 0,00	0,00	0,00	0,00	0,00
		Ingreso por Recibo: 0,00	0,00	0,00	0,00	0,00
5.5.0	CONCESIONES ADMINISTRATIVAS	Ingreso Directo: 0,00	0,00	0,00	0,00	0,00
		Ingreso por Recibo: 0,00	0,00	0,00	0,00	0,00
5.5.0.99	OTRAS CONCESIONES	Ingreso Directo: 0,00	0,00	0,00	0,00	0,00
		Ingreso por Recibo: 0,00	0,00	0,00	0,00	0,00
8	ACTIVOS FINANCIEROS	Ingreso Directo: 0,00	0,00	0,00	0,00	0,00
		Ingreso por Recibo: 0,00	0,00	0,00	0,00	0,00
8.3	REINTEGRO DE PRESTAMOS CONCEDIDOS FUERA DEL SECTOR PUBLICO	Ingreso Directo: 0,00	0,00	0,00	0,00	0,00
		Ingreso por Recibo: 0,00	0,00	0,00	0,00	0,00
8.3.0	A CORTO PLAZO	Ingreso Directo: 0,00	0,00	0,00	0,00	0,00
		Ingreso por Recibo: 0,00	0,00	0,00	0,00	0,00
8.3.0.00	REINTEGRO DE ANTICIPOS AL PERSONAL DE LA COMUNIDAD AUTONOMA	Ingreso Directo: 0,00	0,00	0,00	0,00	0,00
		Ingreso por Recibo: 0,00	0,00	0,00	0,00	0,00
Total Ejercicio Origen 2017		Ingreso Directo: 0,00	128.884,19	0,00	0,00	128.884,19
		ingreso por Recibo: 0,00	0,00	0,00	0,00	0,00



Ejercicio Origen: 2018

Información a fecha: 31/12/2019

Unidad monetaria: Euros

Clasificación Económica	Denominación	Dere. Cancelados por Cobros en Especie	Dere. Cancelados por Insolvencias	Dere. Cancelados por Prescripción	Dere. Cancelados por Otros	Total Derechos Cancelados
1	IMPUESTOS DIRECTOS	Ingreso Directo: 0,00	0,00	0,00	0,00	0,00
		Ingreso por Recibo: 0,00	0,00	0,00	0,00	0,00
1.0	SOBRE LA RENTA	Ingreso Directo: 0,00	0,00	0,00	0,00	0,00
		Ingreso por Recibo: 0,00	0,00	0,00	0,00	0,00
1.0.1	RECARGO SOBRE ACTIVIDADES ECONOMICAS	Ingreso Directo: 0,00	0,00	0,00	0,00	0,00
		Ingreso por Recibo: 0,00	0,00	0,00	0,00	0,00
1.1	SOBRE EL CAPITAL	Ingreso Directo: 0,00	0,00	0,00	0,00	0,00
		Ingreso por Recibo: 0,00	0,00	0,00	0,00	0,00
1.1.0	IMPUESTO SOBRE SUCESIONES Y DONACIONES	Ingreso Directo: 0,00	0,00	0,00	0,00	0,00
		Ingreso por Recibo: 0,00	0,00	0,00	0,00	0,00
1.1.0.01	IMPUESTO SOBRE SUCESIONES	Ingreso Directo: 0,00	0,00	0,00	0,00	0,00
		Ingreso por Recibo: 0,00	0,00	0,00	0,00	0,00
1.1.0.02	IMPUESTO SOBRE DONACIONES	Ingreso Directo: 0,00	0,00	0,00	0,00	0,00
		Ingreso por Recibo: 0,00	0,00	0,00	0,00	0,00
1.1.1	IMPUESTO SOBRE EL PATRIMONIO	Ingreso Directo: 0,00	0,00	0,00	0,00	0,00
		Ingreso por Recibo: 0,00	0,00	0,00	0,00	0,00
2	IMPUESTOS INDIRECTOS	Ingreso Directo: 0,00	850,83	0,00	0,00	850,83
		Ingreso por Recibo: 0,00	0,00	0,00	0,00	0,00
2.0	SOBRE TRANSMISIONES PATRIMONIALES Y ACTOS JURIDICOS DOCUMENTADOS	Ingreso Directo: 0,00	850,83	0,00	0,00	850,83
		Ingreso por Recibo: 0,00	0,00	0,00	0,00	0,00
2.0.0	SOBRE TRANSMISIONES PATRIMONIALES Y ACTOS JURIDICOS DOCUMENTADOS	Ingreso Directo: 0,00	850,83	0,00	0,00	850,83
		Ingreso por Recibo: 0,00	0,00	0,00	0,00	0,00
2.0.0.01	SOBRE TRANSMISIONES PATRIMONIALES	Ingreso Directo: 0,00	850,83	0,00	0,00	850,83
		Ingreso por Recibo: 0,00	0,00	0,00	0,00	0,00
2.0.0.02	SOBRE ACTOS JURIDICOS DOCUMENTADOS	Ingreso Directo: 0,00	0,00	0,00	0,00	0,00
		Ingreso por Recibo: 0,00	0,00	0,00	0,00	0,00
2.1	TRIBUTOS SOBRE EL JUEGO	Ingreso Directo: 0,00	0,00	0,00	0,00	0,00
		Ingreso por Recibo: 0,00	0,00	0,00	0,00	0,00
2.1.0	TRIBUTOS SOBRE EL JUEGO	Ingreso Directo: 0,00	0,00	0,00	0,00	0,00
		Ingreso por Recibo: 0,00	0,00	0,00	0,00	0,00
2.2	CANONES	Ingreso Directo: 0,00	0,00	0,00	0,00	0,00
		Ingreso por Recibo: 0,00	0,00	0,00	0,00	0,00
2.2.0	CANON DE SANEAMIENTO Y DEPURACION	Ingreso Directo: 0,00	0,00	0,00	0,00	0,00
		Ingreso por Recibo: 0,00	0,00	0,00	0,00	0,00
2.8	OTROS IMPUESTOS INDIRECTOS	Ingreso Directo: 0,00	0,00	0,00	0,00	0,00
		Ingreso por Recibo: 0,00	0,00	0,00	0,00	0,00
2.8.0	SOBRE DETERMINADOS MEDIOS DE TRANSPORTE	Ingreso Directo: 0,00	0,00	0,00	0,00	0,00
		Ingreso por Recibo: 0,00	0,00	0,00	0,00	0,00
3	TASAS Y OTROS INGRESOS	Ingreso Directo: 0,00	2.250,00	0,00	591,22	2.841,22
		Ingreso por Recibo: 0,00	0,00	0,00	0,00	0,00
3.1	PRESTACION DE SERVICIOS	Ingreso Directo: 0,00	0,00	0,00	0,00	0,00
		Ingreso por Recibo: 0,00	0,00	0,00	0,00	0,00




Ejercicio Origen: 2018

Información a fecha: 31/12/2019

Unidad monetaria: Euros

Clasificación Económica	Denominación	Dere. Cancelados por Cobros en Especie	Dere. Cancelados por Insolvencias	Dere. Cancelados por Prescripción	Dere. Cancelados por Otros	Total Derechos Cancelados
3.1.1	POLITICAS SOCIALES, FAMILIA, IGUALDAD Y JUSTICIA	Ingreso Directo: 0,00 Ingreso por Recibo: 0,00	0,00 0,00	0,00 0,00	0,00 0,00	0,00 0,00
3.1.1.02	RESIDENCIA DE PERSONAS MAYORES DE CALAHORRA	Ingreso Directo: 0,00 Ingreso por Recibo: 0,00	0,00 0,00	0,00 0,00	0,00 0,00	0,00 0,00
3.1.1.06	HOGARES DE TERCERA EDAD	Ingreso Directo: 0,00 Ingreso por Recibo: 0,00	0,00 0,00	0,00 0,00	0,00 0,00	0,00 0,00
3.1.1.09	CENTROS CONCERTADOS, ANCIANOS DISCAPACITADOS Y OTROS	Ingreso Directo: 0,00 Ingreso por Recibo: 0,00	0,00 0,00	0,00 0,00	0,00 0,00	0,00 0,00
3.1.7	DE LA CONSEJERÍA DE AGRICULTURA, GANADERIA Y MEDIO AMBIENTE	Ingreso Directo: 0,00 Ingreso por Recibo: 0,00	0,00 0,00	0,00 0,00	0,00 0,00	0,00 0,00
3.1.7.03	PRESTACION SERVICIOS ANALITICOS DE LA ESTACION ENOLOGICA DE HARO	Ingreso Directo: 0,00 Ingreso por Recibo: 0,00	0,00 0,00	0,00 0,00	0,00 0,00	0,00 0,00
3.2	TASAS DE LA COMUNIDAD AUTONOMA DE LA RIOJA	Ingreso Directo: 0,00 Ingreso por Recibo: 0,00	0,00 0,00	0,00 0,00	0,00 0,00	0,00 0,00
3.2.7	ADMINISTRACION PUBLICA Y HACIENDA	Ingreso Directo: 0,00 Ingreso por Recibo: 0,00	0,00 0,00	0,00 0,00	0,00 0,00	0,00 0,00
3.2.7.99	TASA 12.100 INSCRIPCIÓN EN PROCESOS DE SELECCIÓN DE PERSONAL	Ingreso Directo: 0,00 Ingreso por Recibo: 0,00	0,00 0,00	0,00 0,00	0,00 0,00	0,00 0,00
3.3	TASAS AFECTADAS EN DECRETOS DE TRANSFERENCIAS	Ingreso Directo: 0,00 Ingreso por Recibo: 0,00	0,00 0,00	0,00 0,00	45,81 0,00	45,81 0,00
3.3.1	AGRICULTURA, GANADERÍA Y MEDIO AMBIENTE	Ingreso Directo: 0,00 Ingreso por Recibo: 0,00	0,00 0,00	0,00 0,00	0,00 0,00	0,00 0,00
3.3.1.11	TASA 05.11 SERVICIOS MATERIA FORESTAL Y VIAS PECUARIAS	Ingreso Directo: 0,00 Ingreso por Recibo: 0,00	0,00 0,00	0,00 0,00	0,00 0,00	0,00 0,00
3.3.1.13	TASA 05.13 PERMISOS CAZA TERRENOS CINEGÉTICOS DE LA COMUNIDAD AUTONOMA	Ingreso Directo: 0,00 Ingreso por Recibo: 0,00	0,00 0,00	0,00 0,00	0,00 0,00	0,00 0,00
3.3.2	SALUD	Ingreso Directo: 0,00 Ingreso por Recibo: 0,00	0,00 0,00	0,00 0,00	0,00 0,00	0,00 0,00
3.3.2.03	TASA 06.04. SERVICIOS SANITARIOS	Ingreso Directo: 0,00 Ingreso por Recibo: 0,00	0,00 0,00	0,00 0,00	0,00 0,00	0,00 0,00
3.3.5	FOMENTO Y POLITICA TERRITORIAL	Ingreso Directo: 0,00 Ingreso por Recibo: 0,00	0,00 0,00	0,00 0,00	0,00 0,00	0,00 0,00
3.3.5.07	TASA 09.08 OCUPACION Y APROVECHAMIENTO DE DOMINIO PÚBLICO	Ingreso Directo: 0,00 Ingreso por Recibo: 0,00	0,00 0,00	0,00 0,00	0,00 0,00	0,00 0,00
3.3.7	ADMINISTRACIÓN PÚBLICA Y HACIENDA	Ingreso Directo: 0,00 Ingreso por Recibo: 0,00	0,00 0,00	0,00 0,00	0,00 0,00	0,00 0,00
3.3.7.04	TASA 12.05 VENTA DE IMPRESOS PARA EL CUMPLIM. DE OBLIGAC. TRIBUT.	Ingreso Directo: 0,00 Ingreso por Recibo: 0,00	0,00 0,00	0,00 0,00	0,00 0,00	0,00 0,00
3.3.9	DESARROLLO ECONOMICO E INNOVACION	Ingreso Directo: 0,00 Ingreso por Recibo: 0,00	0,00 0,00	0,00 0,00	45,81 0,00	45,81 0,00
3.3.9.03	TASA 19.04 DE INDUSTRIA	Ingreso Directo: 0,00 Ingreso por Recibo: 0,00	0,00 0,00	0,00 0,00	45,81 0,00	45,81 0,00



Ejercicio Origen: 2018

Información a fecha: 31/12/2019

Unidad monetaria: Euros

Clasificación Económica	Denominación	Dere. Cancelados por Cobros en Especie	Dere. Cancelados por Insolvencias	Dere. Cancelados por Prescripción	Dere. Cancelados por Otros	Total Derechos Cancelados
3.8	REINTEGROS	Ingreso Directo: 0,00	0,00	0,00	0,00	0,00
		Ingreso por Recibo: 0,00	0,00	0,00	0,00	0,00
3.8.0	DE PAGOS DE EJERCICIOS ANTERIORES	Ingreso Directo: 0,00	0,00	0,00	0,00	0,00
		Ingreso por Recibo: 0,00	0,00	0,00	0,00	0,00
3.9	OTROS INGRESOS	Ingreso Directo: 0,00	2.250,00	0,00	545,41	2.795,41
		Ingreso por Recibo: 0,00	0,00	0,00	0,00	0,00
3.9.1	RECARGOS Y MULTAS	Ingreso Directo: 0,00	2.250,00	0,00	545,41	2.795,41
		Ingreso por Recibo: 0,00	0,00	0,00	0,00	0,00
3.9.1.01	INTERESES DE DEMORA	Ingreso Directo: 0,00	0,00	0,00	0,00	0,00
		Ingreso por Recibo: 0,00	0,00	0,00	0,00	0,00
3.9.1.02	MULTAS Y SANCIONES	Ingreso Directo: 0,00	2.250,00	0,00	545,41	2.795,41
		Ingreso por Recibo: 0,00	0,00	0,00	0,00	0,00
3.9.9	INGRESOS DIVERSOS	Ingreso Directo: 0,00	0,00	0,00	0,00	0,00
		Ingreso por Recibo: 0,00	0,00	0,00	0,00	0,00
3.9.9.02	COSTAS JUDICIALES	Ingreso Directo: 0,00	0,00	0,00	0,00	0,00
		Ingreso por Recibo: 0,00	0,00	0,00	0,00	0,00
3.9.9.04	OTRAS INDEMNIZACIONES	Ingreso Directo: 0,00	0,00	0,00	0,00	0,00
		Ingreso por Recibo: 0,00	0,00	0,00	0,00	0,00
4	TRANSFERENCIAS CORRIENTES	Ingreso Directo: 0,00	0,00	0,00	0,00	0,00
		Ingreso por Recibo: 0,00	0,00	0,00	0,00	0,00
4.0	DE LA ADMINISTRACION DEL ESTADO	Ingreso Directo: 0,00	0,00	0,00	0,00	0,00
		Ingreso por Recibo: 0,00	0,00	0,00	0,00	0,00
4.0.1	DE DEPARTAMENTOS MINISTERIALES	Ingreso Directo: 0,00	0,00	0,00	0,00	0,00
		Ingreso por Recibo: 0,00	0,00	0,00	0,00	0,00
4.0.1.00	SANIDAD, CONSUMO Y BIENESTAR SOCIAL	Ingreso Directo: 0,00	0,00	0,00	0,00	0,00
		Ingreso por Recibo: 0,00	0,00	0,00	0,00	0,00
4.0.1.04	EDUCACION Y FORMACION PROFESIONAL	Ingreso Directo: 0,00	0,00	0,00	0,00	0,00
		Ingreso por Recibo: 0,00	0,00	0,00	0,00	0,00
4.1	DE ORGANISMOS AUTONOMOS DE LA ADMINISTRACIÓN GENERAL DEL ESTADO	Ingreso Directo: 0,00	0,00	0,00	0,00	0,00
		Ingreso por Recibo: 0,00	0,00	0,00	0,00	0,00
4.1.0	DE ORGANISMOS AUTONOMOS	Ingreso Directo: 0,00	0,00	0,00	0,00	0,00
		Ingreso por Recibo: 0,00	0,00	0,00	0,00	0,00
4.1.0.09	ORGANISMO NACIONAL DE LOTERIAS Y APUESTAS DEL ESTADO	Ingreso Directo: 0,00	0,00	0,00	0,00	0,00
		Ingreso por Recibo: 0,00	0,00	0,00	0,00	0,00
4.2	DE LA SEGURIDAD SOCIAL	Ingreso Directo: 0,00	0,00	0,00	0,00	0,00
		Ingreso por Recibo: 0,00	0,00	0,00	0,00	0,00
4.2.1	DEL IMSERSO	Ingreso Directo: 0,00	0,00	0,00	0,00	0,00
		Ingreso por Recibo: 0,00	0,00	0,00	0,00	0,00
4.2.1.00	PRESTACIONES DEPENDENCIA	Ingreso Directo: 0,00	0,00	0,00	0,00	0,00
		Ingreso por Recibo: 0,00	0,00	0,00	0,00	0,00
4.7	DE EMPRESAS PRIVADAS	Ingreso Directo: 0,00	0,00	0,00	0,00	0,00
		Ingreso por Recibo: 0,00	0,00	0,00	0,00	0,00



Ejercicio Origen: 2018

Información a fecha: 31/12/2019

Unidad monetaria: Euros

Clasificación Económica	Denominación	Dere. Cancelados por Cobros en Especie	Dere. Cancelados por Insolvencias	Dere. Cancelados por Prescripción	Dere. Cancelados por Otros	Total Derechos Cancelados
4.7.2	ENTIDADES FINANCIERAS	Ingreso Directo: 0,00	0,00	0,00	0,00	0,00
		Ingreso por Recibo: 0,00	0,00	0,00	0,00	0,00
4.9	DEL EXTERIOR	Ingreso Directo: 0,00	0,00	0,00	0,00	0,00
		Ingreso por Recibo: 0,00	0,00	0,00	0,00	0,00
4.9.0	PROGRAMA OPERATIVO FONDO SOCIAL EUROPEO	Ingreso Directo: 0,00	0,00	0,00	0,00	0,00
		Ingreso por Recibo: 0,00	0,00	0,00	0,00	0,00
5	INGRESOS PATRIMONIALES	Ingreso Directo: 0,00	0,00	0,00	0,00	0,00
		Ingreso por Recibo: 0,00	0,00	0,00	0,00	0,00
5.4	RENTAS DE BIENES INMUEBLES	Ingreso Directo: 0,00	0,00	0,00	0,00	0,00
		Ingreso por Recibo: 0,00	0,00	0,00	0,00	0,00
5.4.0	ARRENDAMIENTOS DE FINCAS URBANAS	Ingreso Directo: 0,00	0,00	0,00	0,00	0,00
		Ingreso por Recibo: 0,00	0,00	0,00	0,00	0,00
5.4.0.01	ARRENDAMIENTOS PARA VIVIENDA	Ingreso Directo: 0,00	0,00	0,00	0,00	0,00
		Ingreso por Recibo: 0,00	0,00	0,00	0,00	0,00
7	TRANSFERENCIAS DE CAPITAL	Ingreso Directo: 0,00	0,00	0,00	0,00	0,00
		Ingreso por Recibo: 0,00	0,00	0,00	0,00	0,00
7.0	DE LA ADMINISTRACION DEL ESTADO	Ingreso Directo: 0,00	0,00	0,00	0,00	0,00
		Ingreso por Recibo: 0,00	0,00	0,00	0,00	0,00
7.0.1	DE DEPARTAMENTOS MINISTERIALES	Ingreso Directo: 0,00	0,00	0,00	0,00	0,00
		Ingreso por Recibo: 0,00	0,00	0,00	0,00	0,00
7.0.1.01	AGRICULTURA, PESCA Y ALIMENTACION	Ingreso Directo: 0,00	0,00	0,00	0,00	0,00
		Ingreso por Recibo: 0,00	0,00	0,00	0,00	0,00
7.1	DE ORGANISMOS AUTONOMOS DE LA ADMINISTRACIÓN GENERAL DEL ESTADO	Ingreso Directo: 0,00	0,00	0,00	0,00	0,00
		Ingreso por Recibo: 0,00	0,00	0,00	0,00	0,00
7.1.0	DE ORGANISMOS AUTÓNOMOS	Ingreso Directo: 0,00	0,00	0,00	0,00	0,00
		Ingreso por Recibo: 0,00	0,00	0,00	0,00	0,00
7.1.0.05	I.N.I.A.	Ingreso Directo: 0,00	0,00	0,00	0,00	0,00
		Ingreso por Recibo: 0,00	0,00	0,00	0,00	0,00
7.6	DE CORPORACIONES LOCALES	Ingreso Directo: 0,00	0,00	0,00	0,00	0,00
		Ingreso por Recibo: 0,00	0,00	0,00	0,00	0,00
7.6.0	DE AYUNTAMIENTOS	Ingreso Directo: 0,00	0,00	0,00	0,00	0,00
		Ingreso por Recibo: 0,00	0,00	0,00	0,00	0,00
7.6.0.09	OTROS AYUNTAMIENTOS	Ingreso Directo: 0,00	0,00	0,00	0,00	0,00
		Ingreso por Recibo: 0,00	0,00	0,00	0,00	0,00
7.9	DEL EXTERIOR	Ingreso Directo: 0,00	0,00	0,00	0,00	0,00
		Ingreso por Recibo: 0,00	0,00	0,00	0,00	0,00
7.9.0	PROGRAMA OPERATIVO FONDO EUROPEO DE DESARROLLO REGIONAL (FEDER)	Ingreso Directo: 0,00	0,00	0,00	0,00	0,00
		Ingreso por Recibo: 0,00	0,00	0,00	0,00	0,00
7.9.0.00	PROGRAMA COMPETITIVIDAD REGIONAL Y EMPLEO	Ingreso Directo: 0,00	0,00	0,00	0,00	0,00
		Ingreso por Recibo: 0,00	0,00	0,00	0,00	0,00
9	PASIVOS FINANCIEROS	Ingreso Directo: 0,00	0,00	0,00	0,00	0,00
		Ingreso por Recibo: 0,00	0,00	0,00	0,00	0,00



Ejercicio Origen: 2018

Información a fecha: 31/12/2019

Unidad monetaria: Euros

Clasificación Económica	Denominación	Dere. Cancelados por Cobros en Especie	Dere. Cancelados por Insolvencias	Dere. Cancelados por Prescripción	Dere. Cancelados por Otros	Total Derechos Cancelados
9.0	EMISION DE DEUDA PUBLICA EN MONEDA NACIONAL	Ingreso Directo: 0,00 Ingreso por Recibo: 0,00	0,00 0,00	0,00 0,00	0,00 0,00	0,00 0,00
9.0.1	A LARGO PLAZO	Ingreso Directo: 0,00 Ingreso por Recibo: 0,00	0,00 0,00	0,00 0,00	0,00 0,00	0,00 0,00
9.1	PRESTAMOS RECIBIDOS EN MONEDA NACIONAL	Ingreso Directo: 0,00 Ingreso por Recibo: 0,00	0,00 0,00	0,00 0,00	0,00 0,00	0,00 0,00
9.1.2	PRESTAMOS RECIBIDOS A LARGO PLAZO DE ENTES DEL SECTOR PUBLICO	Ingreso Directo: 0,00 Ingreso por Recibo: 0,00	0,00 0,00	0,00 0,00	0,00 0,00	0,00 0,00
9.1.2.00	ICO FACILIDAD FINANCIERA RDL 17/2014.APARTADOS A,B,C Y D	Ingreso Directo: 0,00 Ingreso por Recibo: 0,00	0,00 0,00	0,00 0,00	0,00 0,00	0,00 0,00
9.1.2.02	FACILIDAD FINANCIERA RDL 17/2014.APARTADO E). DÉFICIT EJERCICIO 2018	Ingreso Directo: 0,00 Ingreso por Recibo: 0,00	0,00 0,00	0,00 0,00	0,00 0,00	0,00 0,00
9.1.2.10	PRÉSTAMOS MINISTERIOS	Ingreso Directo: 0,00 Ingreso por Recibo: 0,00	0,00 0,00	0,00 0,00	0,00 0,00	0,00 0,00
Total Ejercicio Origen 2018		Ingreso Directo: 0,00 Ingreso por Recibo: 0,00	3.100,83 0,00	0,00 0,00	591,22 0,00	3.692,05 0,00
*** TOTAL GENERAL ***		Ingreso Directo: 0,00 Ingreso por Recibo: 0,00	1.287.389,89 225,61	138.415,53 0,00	51.063,19 0,00	1.476.868,61 225,61



Información a fecha: 31/12/2019

Unidad monetaria: Euros

Económico	Explicación	Pendiente de Notificar	Suspendidos	Aplaz./Fracc. Solicitado	Aplaz./Fracc. Concedido	En periodo Voluntario	En periodo Ejecutivo	Total
1996 / 3	TASAS Y OTROS INGRESOS.	57,52	0,00	0,00	0,00	0,00	0,00	57,52
1996 / 3.1	PRESTACION DE SERVICIOS.	57,52	0,00	0,00	0,00	0,00	0,00	57,52
1996 / 3.1.8	MEDIO AMBIENTE	57,52	0,00	0,00	0,00	0,00	0,00	57,52
1996 / 3.1.8.00	TRATAMIENTO DE R.S.U.	57,52	0,00	0,00	0,00	0,00	0,00	57,52
* Total Ejercicio Origen 1996		57,52	0,00	0,00	0,00	0,00	0,00	57,52
1997 / 2	IMPUESTOS INDIRECTOS	0,00	0,00	0,00	0,00	0,00	27.094,17	27.094,17
1997 / 2.0	SOBRE TRANSMISIONES PATRIMONIALES Y ACTOS JURIDICOS DOCUMENTADOS	0,00	0,00	0,00	0,00	0,00	27.094,17	27.094,17
1997 / 2.0.0	SOBRE TRANSMISIONES PATRIMONIALES	0,00	0,00	0,00	0,00	0,00	27.094,17	27.094,17
1997 / 3	TASAS Y OTROS INGRESOS.	4.530,95	9.015,19	0,00	0,00	0,00	0,00	13.546,14
1997 / 3.9	OTROS INGRESOS.	4.530,95	9.015,19	0,00	0,00	0,00	0,00	13.546,14
1997 / 3.9.1	RECARGOS Y MULTAS.	3.545,97	9.015,19	0,00	0,00	0,00	0,00	12.561,16
1997 / 3.9.1.02	MULTAS Y SANCIONES.	3.545,97	9.015,19	0,00	0,00	0,00	0,00	12.561,16
1997 / 3.9.9	INGRESOS DIVERSOS.	984,98	0,00	0,00	0,00	0,00	0,00	984,98
1997 / 3.9.9.04	OTRAS INDEMNIZACIONES	420,71	0,00	0,00	0,00	0,00	0,00	420,71
1997 / 3.9.9.99	OTROS INGRESOS DIVERSOS	564,27	0,00	0,00	0,00	0,00	0,00	564,27
1997 / 5	INGRESOS PATRIMONIALES.	2.109,22	0,00	0,00	0,00	0,00	0,00	2.109,22
1997 / 5.5	PRODUCTOS DE CONCESIONES Y APROVECHAMIENTOS ESPECIALES.	2.109,22	0,00	0,00	0,00	0,00	0,00	2.109,22
1997 / 5.5.1	APROVECHAMIENTOS ESPECIALES.	2.109,22	0,00	0,00	0,00	0,00	0,00	2.109,22
1997 / 5.5.1.09	OTROS APROVECHAMIENTOS	2.109,22	0,00	0,00	0,00	0,00	0,00	2.109,22
* Total Ejercicio Origen 1997		6.640,17	9.015,19	0,00	0,00	0,00	27.094,17	42.749,53
1998 / 2	IMPUESTOS INDIRECTOS	0,00	0,00	0,00	0,00	0,00	22,54	22,54
1998 / 2.2	CANONES	0,00	0,00	0,00	0,00	0,00	22,54	22,54
1998 / 2.2.0	CANON DE SANEAMIENTO Y DEPURACION	0,00	0,00	0,00	0,00	0,00	22,54	22,54
1998 / 3	TASAS Y OTROS INGRESOS.	11.450,23	0,00	0,00	0,00	0,00	0,00	11.450,23
1998 / 3.0	VENTA DE BIENES.	3.016,49	0,00	0,00	0,00	0,00	0,00	3.016,49
1998 / 3.0.4	VENTA DE PRODUCTOS AGROPECUARIOS.	3.016,49	0,00	0,00	0,00	0,00	0,00	3.016,49
1998 / 3.0.4.01	EXPLOTACIONES AGRARIAS	3.016,49	0,00	0,00	0,00	0,00	0,00	3.016,49
1998 / 3.8	REINTEGROS.	8.433,74	0,00	0,00	0,00	0,00	0,00	8.433,74
1998 / 3.8.0	DE PAGOS DE EJERCICIOS ANTERIORES	8.433,74	0,00	0,00	0,00	0,00	0,00	8.433,74
1998 / 5	INGRESOS PATRIMONIALES.	3.759,56	0,00	0,00	0,00	0,00	0,00	3.759,56
1998 / 5.5	PRODUCTOS DE CONCESIONES Y APROVECHAMIENTOS ESPECIALES.	3.759,56	0,00	0,00	0,00	0,00	0,00	3.759,56
1998 / 5.5.1	APROVECHAMIENTOS ESPECIALES.	3.759,56	0,00	0,00	0,00	0,00	0,00	3.759,56
1998 / 5.5.1.09	OTROS APROVECHAMIENTOS	3.759,56	0,00	0,00	0,00	0,00	0,00	3.759,56
* Total Ejercicio Origen 1998		15.209,79	0,00	0,00	0,00	0,00	22,54	15.232,33
1999 / 2	IMPUESTOS INDIRECTOS	0,00	0,00	0,00	0,00	0,00	22,54	22,54
1999 / 2.2	CANONES	0,00	0,00	0,00	0,00	0,00	22,54	22,54
1999 / 2.2.0	CANON DE SANEAMIENTO Y DEPURACION	0,00	0,00	0,00	0,00	0,00	22,54	22,54
1999 / 3	TASAS Y OTROS INGRESOS.	2.925,65	0,00	0,00	0,00	0,00	0,00	2.925,65




Gobierno de
La Rioja

Consejería de Hacienda

SICAP - Sistema de Información Contable

Ejercicio 2019

	Gobierno de La Rioja	Consejería de Hacienda	Ejercicio 2017
		SICAP - Sistema de Información Contable	

VI MEMORIA
14 Información presupuestaria
c) Ejercicios futuros




Gobierno de
La Rioja

Consejería de Hacienda

SICAP - Sistema de Información Contable

Ejercicio 2019



Gobierno
de La
Rioja

Hacienda

SICAP - Sistema de Información Contable

COMPROMISOS DE GASTOS CON CARGO A PRESUPUESTOS DE EJERCICIOS POSTERIORES

Ejercicio: 2019

Página 1


Información a fecha: 31/12/2019

Unidad monetaria: Euros

Clasificación Orgánica 0401 GOBERNANZA PÚBLICA / SECRETARÍA GENERAL TÉCNICA

Clasificación Funcional 9111 ACTUACIONES DE CARACTER GENERAL / SERVICIOS DE CARÁCTER GENERAL / SERVICIOS DE CARÁCTER GENERAL / SERVICIOS DE CARÁCTER GENERAL Y ATENCIÓN AL CIUDADANO

Económico	Denominación	Año 1	Año 2	Año 3	Año 4	Años sucesivos
2	GASTOS EN BIENES CORRIENTES Y SERVICIOS	397.995,20	169.952,60	0,00	0,00	0,00
2.1	REPARACIONES, MANTENIMIENTO Y CONSERVACION	9.204,00	0,00	0,00	0,00	0,00
2.1.3	MAQUINARIA, INSTALACION Y UTILLAJE	9.204,00	0,00	0,00	0,00	0,00
2.1.3.00	INMOVILIZADO PROPIO	9.204,00	0,00	0,00	0,00	0,00
2.2	MATERIAL, SUMINISTROS Y OTROS	388.791,20	169.952,60	0,00	0,00	0,00
2.2.0	MATERIAL DE OFICINA	22.518,00	17.077,50	0,00	0,00	0,00
2.2.0.00	ORDINARIO NO INVENTARIABLE	22.518,00	17.077,50	0,00	0,00	0,00
2.2.1	SUMINISTROS	166.777,50	152.875,10	0,00	0,00	0,00
2.2.1.00	ENERGIA ELECTRICA	159.389,09	146.563,09	0,00	0,00	0,00
2.2.1.02	GAS	7.388,41	6.312,01	0,00	0,00	0,00
2.2.7	TRABAJOS REALIZADOS POR OTRAS EMPRESAS	199.495,70	0,00	0,00	0,00	0,00
2.2.7.01	SEGURIDAD	199.495,70	0,00	0,00	0,00	0,00
Total Orgánico / Funcional	0401 / 9111	397.995,20	169.952,60	0,00	0,00	0,00



Gobierno
de La
Rioja

Hacienda

Ejercicio: 2019

SICAP - Sistema de Información Contable

COMPROMISOS DE GASTOS CON CARGO A PRESUPUESTOS DE EJERCICIOS POSTERIORES

Página 2


Información a fecha: 31/12/2019

Unidad monetaria: Euros

Clasificación Orgánica 0402 GOBERNANZA PÚBLICA / D.G.DE LA FUNCIÓN PÚBLICA

Clasificación Funcional 9112 ACTUACIONES DE CARACTER GENERAL / SERVICIOS DE CARÁCTER GENERAL / SERVICIOS DE CARÁCTER GENERAL / FUNCIÓN PÚBLICA

Económico	Denominación	Año 1	Año 2	Año 3	Año 4	Años sucesivos
2	GASTOS EN BIENES CORRIENTES Y SERVICIOS	238.348,73	19.911,37	0,00	0,00	0,00
2.2	MATERIAL, SUMINISTROS Y OTROS	238.348,73	19.911,37	0,00	0,00	0,00
2.2.0	MATERIAL DE OFICINA	15.580,00	0,00	0,00	0,00	0,00
2.2.0.00	ORDINARIO NO INVENTARIABLE	15.580,00	0,00	0,00	0,00	0,00
2.2.1	SUMINISTROS	22.548,73	19.911,37	0,00	0,00	0,00
2.2.1.00	ENERGIA ELECTRICA	22.548,73	19.911,37	0,00	0,00	0,00
2.2.4	PRIMAS DE SEGUROS	189.000,00	0,00	0,00	0,00	0,00
2.2.4.99	OTROS RIESGOS	189.000,00	0,00	0,00	0,00	0,00
2.2.6	GASTOS DIVERSOS	11.220,00	0,00	0,00	0,00	0,00
2.2.6.10	ORGANIZACIÓN Y CURSOS DE PREFECCIONAMIENTO	11.220,00	0,00	0,00	0,00	0,00
Total Orgánico / Funcional	0402 / 9112	238.348,73	19.911,37	0,00	0,00	0,00



Gobierno
de La
Rioja

Hacienda

SICAP - Sistema de Información Contable

COMPROMISOS DE GASTOS CON CARGO A PRESUPUESTOS DE EJERCICIOS POSTERIORES

Ejercicio: 2019

Página 3


Información a fecha: 31/12/2019

Unidad monetaria: Euros

Clasificación Orgánica 0403 GOBERNANZA PÚBLICA / D.G. DE POLÍTICA LOCAL

Clasificación Funcional 4513 ACTUACIONES DE CARÁCTER ECONÓMICO / INFRAESTRUCTURAS / INFRAESTRUCTURAS BÁSICAS / COOPERACIÓN ECONÓMICA LOCAL

Económico	Denominación	Año 1	Año 2	Año 3	Año 4	Años sucesivos
7	TRANSFERENCIAS DE CAPITAL	111.149,26	139.946,65	0,00	0,00	0,00
7.6	A CORPORACIONES LOCALES	111.149,26	139.946,65	0,00	0,00	0,00
7.6.1	A AYUNTAMIENTOS	111.149,26	139.946,65	0,00	0,00	0,00
7.6.1.06	EMERGENCIAS E IMPREVISTOS	111.149,26	0,00	0,00	0,00	0,00
7.6.1.99	OTRAS INFRAESTRUCTURAS	0,00	139.946,65	0,00	0,00	0,00
Total Orgánico / Funcional	0403 / 4513	111.149,26	139.946,65	0,00	0,00	0,00




Información a fecha: 31/12/2019

Unidad monetaria: Euros

Clasificación Orgánica 0403 GOBERNANZA PÚBLICA / D.G. DE POLÍTICA LOCAL

Clasificación Funcional 9311 ACTUACIONES DE CARACTER GENERAL / SERVICIOS A ENTIDADES LOCALES / SERVICIOS A ENTIDADES LOCALES / SERVICIOS A ENTIDADES LOCALES

Económico	Denominación	Año 1	Año 2	Año 3	Año 4	Años sucesivos
2	GASTOS EN BIENES CORRIENTES Y SERVICIOS	1.840,00	0,00	0,00	0,00	0,00
2.2	MATERIAL, SUMINISTROS Y OTROS	1.840,00	0,00	0,00	0,00	0,00
2.2.0	MATERIAL DE OFICINA	1.840,00	0,00	0,00	0,00	0,00
2.2.0.00	ORDINARIO NO INVENTARIABLE	1.840,00	0,00	0,00	0,00	0,00
Total Orgánico / Funcional	0403 / 9311	1.840,00	0,00	0,00	0,00	0,00




Información a fecha: 31/12/2019

Unidad monetaria: Euros

Clasificación Orgánica 0404 GOBERNANZA PÚBLICA / D.G. DE LOS SERVICIOS JURÍDICOS

Clasificación Funcional 9113 ACTUACIONES DE CARACTER GENERAL / SERVICIOS DE CARÁCTER GENERAL / SERVICIOS DE CARÁCTER GENERAL / ASESORAMIENTO JURÍDICO

Económico	Denominación	Año 1	Año 2	Año 3	Año 4	Años sucesivos
2	GASTOS EN BIENES CORRIENTES Y SERVICIOS	17.876,79	14.969,27	0,00	0,00	0,00
2.2	MATERIAL, SUMINISTROS Y OTROS	17.876,79	14.969,27	0,00	0,00	0,00
2.2.0	MATERIAL DE OFICINA	1.100,00	0,00	0,00	0,00	0,00
2.2.0.00	ORDINARIO NO INVENTARIABLE	1.100,00	0,00	0,00	0,00	0,00
2.2.1	SUMINISTROS	16.776,79	14.969,27	0,00	0,00	0,00
2.2.1.00	ENERGIA ELECTRICA	10.802,24	9.713,24	0,00	0,00	0,00
2.2.1.02	GAS	5.974,55	5.256,03	0,00	0,00	0,00
Total Orgánico / Funcional	0404 / 9113	17.876,79	14.969,27	0,00	0,00	0,00



Gobierno
de La
Rioja

Hacienda

Ejercicio: 2019

SICAP - Sistema de Información Contable

COMPROMISOS DE GASTOS CON CARGO A PRESUPUESTOS DE EJERCICIOS POSTERIORES

Página 6


Información a fecha: 31/12/2019

Unidad monetaria: Euros

Clasificación Orgánica 0405 GOBERNANZA PÚBLICA / D.G. DE COORDINACIÓN Y TRANSPARENCIA

Clasificación Funcional 9111 ACTUACIONES DE CARACTER GENERAL / SERVICIOS DE CARÁCTER GENERAL / SERVICIOS DE CARÁCTER GENERAL / SERVICIOS DE CARÁCTER GENERAL Y ATENCIÓN AL CIUDADANO

Económico	Denominación	Año 1	Año 2	Año 3	Año 4	Años sucesivos
2	GASTOS EN BIENES CORRIENTES Y SERVICIOS	1.100,00	0,00	0,00	0,00	0,00
2.2	MATERIAL, SUMINISTROS Y OTROS	1.100,00	0,00	0,00	0,00	0,00
2.2.0	MATERIAL DE OFICINA	1.100,00	0,00	0,00	0,00	0,00
2.2.0.00	ORDINARIO NO INVENTARIABLE	1.100,00	0,00	0,00	0,00	0,00
Total Orgánico / Funcional	0405 / 9111	1.100,00	0,00	0,00	0,00	0,00



Gobierno
de La
Rioja

Hacienda

SICAP - Sistema de Información Contable

COMPROMISOS DE GASTOS CON CARGO A PRESUPUESTOS DE EJERCICIOS POSTERIORES

Ejercicio: 2019

Página 7


Información a fecha: 31/12/2019

Unidad monetaria: Euros

Clasificación Orgánica 0406 GOBERNANZA PÚBLICA / D.G. DE IGUALDAD

Clasificación Funcional 2332 ACTUACIONES DE PROTECCIÓN Y PROMOCIÓN SOCIAL / SERVICIOS SOCIALES / PROMOCIÓN SOCIAL / IGUALDAD DE OPORTUNIDADES

Económico	Denominación	Año 1	Año 2	Año 3	Año 4	Años sucesivos
2	GASTOS EN BIENES CORRIENTES Y SERVICIOS	800,00	0,00	0,00	0,00	0,00
2.2	MATERIAL, SUMINISTROS Y OTROS	800,00	0,00	0,00	0,00	0,00
2.2.0	MATERIAL DE OFICINA	800,00	0,00	0,00	0,00	0,00
2.2.0.00	ORDINARIO NO INVENTARIABLE	800,00	0,00	0,00	0,00	0,00
Total Orgánico / Funcional	0406 / 2332	800,00	0,00	0,00	0,00	0,00




Información a fecha: 31/12/2019

Unidad monetaria: Euros

Clasificación Orgánica 0501 AGRICULTURA, GANADERIA, MUNDO RURAL, TERRITORIO Y POBLACIÓN / SECRETARIA GENERAL TECNICA

Clasificación Funcional 4111 ACTUACIONES DE CARÁCTER ECONÓMICO / AGRICULTURA Y GANADERÍA / ADMINISTRACIÓN GENERAL / ADMINISTRACIÓN GENERAL DE AGRICULTURA Y GANADERÍA

Económico	Denominación	Año 1	Año 2	Año 3	Año 4	Años sucesivos
2	GASTOS EN BIENES CORRIENTES Y SERVICIOS	689.187,77	254.959,79	0,00	0,00	0,00
2.0	ARRENDAMIENTOS Y CANONES	15.616,08	0,00	0,00	0,00	0,00
2.0.2	EDIFICIOS Y OTRAS CONSTRUCCIONES	15.616,08	0,00	0,00	0,00	0,00
2.2	MATERIAL, SUMINISTROS Y OTROS	673.571,69	254.959,79	0,00	0,00	0,00
2.2.0	MATERIAL DE OFICINA	18.300,00	10.100,00	0,00	0,00	0,00
2.2.0.00	ORDINARIO NO INVENTARIABLE	18.300,00	10.100,00	0,00	0,00	0,00
2.2.1	SUMINISTROS	84.500,00	64.500,00	0,00	0,00	0,00
2.2.1.00	ENERGIA ELECTRICA	23.000,00	21.000,00	0,00	0,00	0,00
2.2.1.02	GAS	18.500,00	17.000,00	0,00	0,00	0,00
2.2.1.03	COMBUSTIBLES Y CARBURANTES	43.000,00	26.500,00	0,00	0,00	0,00
2.2.2	COMUNICACIONES	83.075,00	0,00	0,00	0,00	0,00
2.2.2.01	POSTALES	83.075,00	0,00	0,00	0,00	0,00
2.2.7	TRABAJOS REALIZADOS POR OTRAS EMPRESAS	487.696,69	180.359,79	0,00	0,00	0,00
2.2.7.00	LIMPIEZA Y ASEO	313.540,31	104.513,43	0,00	0,00	0,00
2.2.7.01	SEGURIDAD	108.164,38	36.054,80	0,00	0,00	0,00
2.2.7.06	ESTUDIOS Y TRABAJOS TECNICOS	65.992,00	39.791,56	0,00	0,00	0,00
4	TRANSFERENCIAS CORRIENTES	7.022,46	0,00	0,00	0,00	0,00
4.8	A FAMILIAS E INSTITUCIONES SIN FINES DE LUCRO	7.022,46	0,00	0,00	0,00	0,00
4.8.8	X	7.022,46	0,00	0,00	0,00	0,00
Total Orgánico / Funcional	0501 / 4111	696.210,23	254.959,79	0,00	0,00	0,00



Gobierno
de La
Rioja

Hacienda

Ejercicio: 2019

SICAP - Sistema de Información Contable

COMPROMISOS DE GASTOS CON CARGO A PRESUPUESTOS DE EJERCICIOS POSTERIORES

Página 9


Información a fecha: 31/12/2019

Unidad monetaria: Euros

Clasificación Orgánica 0501 AGRICULTURA, GANADERIA, MUNDO RURAL, TERRITORIO Y POBLACIÓN / SECRETARIA GENERAL TECNICA

Clasificación Funcional 9251 ACTUACIONES DE CARACTER GENERAL / ADMINISTRACIÓN FINANCIERA Y TRIBUTARIA / ESTADÍSTICA / ESTADÍSTICA

Económico	Denominación	Año 1	Año 2	Año 3	Año 4	Años sucesivos
4	TRANSFERENCIAS CORRIENTES	7.022,46	0,00	0,00	0,00	0,00
4.8	A FAMILIAS E INSTITUCIONES SIN FINES DE LUCRO	7.022,46	0,00	0,00	0,00	0,00
4.8.8	X	7.022,46	0,00	0,00	0,00	0,00
Total Orgánico / Funcional	0501 / 9251	7.022,46	0,00	0,00	0,00	0,00



Información a fecha: 31/12/2019

Unidad monetaria: Euros

Clasificación Orgánica 050201 AGRICULTURA, GANADERIA, MUNDO RURAL, TERRITORIO Y POBLACIÓN / DIRECCIÓN GENERAL DE AGRICULTURA Y GANADERÍA / SERVICIOS GENERALES

Clasificación Funcional 4122 ACTUACIONES DE CARÁCTER ECONÓMICO / AGRICULTURA Y GANADERÍA / ESTRUCTURAS AGRARIAS / GARANTIA AGRARIA Y PREVISIÓN DE RIEGOS

Económico	Denominación	Año 1	Año 2	Año 3	Año 4	Años sucesivos
2	GASTOS EN BIENES CORRIENTES Y SERVICIOS	75.076,08	0,00	0,00	0,00	0,00
2.2	MATERIAL, SUMINISTROS Y OTROS	75.076,08	0,00	0,00	0,00	0,00
2.2.7	TRABAJOS REALIZADOS POR OTRAS EMPRESAS	75.076,08	0,00	0,00	0,00	0,00
2.2.7.99	OTROS	75.076,08	0,00	0,00	0,00	0,00
4	TRANSFERENCIAS CORRIENTES	4.436.607,30	585.165,05	137.205,17	0,00	0,00
4.7	A EMPRESAS PRIVADAS	4.236.607,30	585.165,05	137.205,17	0,00	0,00
4.7.6	X	4.009.581,37	431.953,75	59.653,75	0,00	0,00
4.7.8	X	227.025,93	153.211,30	77.551,42	0,00	0,00
4.8	A FAMILIAS E INSTITUCIONES SIN FINES DE LUCRO	200.000,00	0,00	0,00	0,00	0,00
4.8.3	X	200.000,00	0,00	0,00	0,00	0,00
Total Orgánico / Funcional	050201 / 4122	4.511.683,38	585.165,05	137.205,17	0,00	0,00




Información a fecha: 31/12/2019

Unidad monetaria: Euros

Clasificación Orgánica 050202 AGRICULTURA, GANADERIA, MUNDO RURAL, TERRITORIO Y POBLACIÓN / DIRECCIÓN GENERAL DE AGRICULTURA Y GANADERÍA / CENTROS DE INVESTIGACIÓN

Clasificación Funcional 4611 ACTUACIONES DE CARÁCTER ECONÓMICO / INVESTIGACION, DESARROLLO E INNOVACION / INVESTIGACIÓN, DESARROLLO E INNOVACIÓN / INVESTIGACIÓN Y DESARROLLO

Económico	Denominación	Año 1	Año 2	Año 3	Año 4	Años sucesivos
2	GASTOS EN BIENES CORRIENTES Y SERVICIOS	326.064,75	265.554,27	36.418,65	0,00	0,00
2.1	REPARACIONES, MANTENIMIENTO Y CONSERVACION	33.443,31	33.443,31	19.508,59	0,00	0,00
2.1.2	EDIFICIOS Y OTRAS CONSTRUCCIONES	33.443,31	33.443,31	19.508,59	0,00	0,00
2.1.2.00	INMOVILIZADO PROPIO	33.443,31	33.443,31	19.508,59	0,00	0,00
2.2	MATERIAL, SUMINISTROS Y OTROS	292.621,44	232.110,96	16.910,06	0,00	0,00
2.2.1	SUMINISTROS	216.565,89	179.552,56	1.565,74	0,00	0,00
2.2.1.00	ENERGIA ELECTRICA	140.000,00	129.000,00	0,00	0,00	0,00
2.2.1.03	COMBUSTIBLES Y CARBURANTES	64.039,97	38.026,64	0,00	0,00	0,00
2.2.1.99	OTROS SUMINISTROS	12.525,92	12.525,92	1.565,74	0,00	0,00
2.2.7	TRABAJOS REALIZADOS POR OTRAS EMPRESAS	76.055,55	52.558,40	15.344,32	0,00	0,00
2.2.7.01	SEGURIDAD	27.145,55	15.834,90	0,00	0,00	0,00
2.2.7.06	ESTUDIOS Y TRABAJOS TECNICOS	23.534,50	22.748,00	13.597,38	0,00	0,00
2.2.7.99	OTROS	25.375,50	13.975,50	1.746,94	0,00	0,00
3	GASTOS FINANCIEROS	709,37	571,27	432,43	292,87	164,17
3.1	DE PRESTAMOS DEL INTERIOR	709,37	571,27	432,43	292,87	164,17
3.1.0	INTERESES	709,37	571,27	432,43	292,87	164,17
3.1.0.31	INTERESES	709,37	571,27	432,43	292,87	164,17
4	TRANSFERENCIAS CORRIENTES	98.141,21	0,00	0,00	0,00	0,00
4.8	A FAMILIAS E INSTITUCIONES SIN FINES DE LUCRO	98.141,21	0,00	0,00	0,00	0,00
4.8.8	X	98.141,21	0,00	0,00	0,00	0,00
6	INVERSIONES REALES	233.861,29	0,00	0,00	0,00	0,00
6.4	GASTOS DE INVERSIONES DE CARACTER INMATERIAL.	233.861,29	0,00	0,00	0,00	0,00
6.4.6	GASTOS DE INVESTIGACION Y DESARROLLO	233.861,29	0,00	0,00	0,00	0,00
6.4.6.00	ADQUISICION	233.861,29	0,00	0,00	0,00	0,00
9	PASIVOS FINANCIEROS	26.560,59	26.698,70	26.837,53	26.977,08	29.344,65
9.1	AMORTIZACION DE PRESTAMOS DEL INTERIOR	26.560,59	26.698,70	26.837,53	26.977,08	29.344,65
9.1.1	AMORTIZ. DE PRESTAMOS A LARGO PLAZO DE ENTES DEL SEC.PÚBL.	26.560,59	26.698,70	26.837,53	26.977,08	29.344,65
Total Orgánico / Funcional	050202 / 4611	685.337,21	292.824,24	63.688,61	27.269,95	29.508,82




Información a fecha: 31/12/2019

Unidad monetaria: Euros

Clasificación Orgánica 050202 AGRICULTURA, GANADERIA, MUNDO RURAL, TERRITORIO Y POBLACIÓN / DIRECCIÓN GENERAL DE AGRICULTURA Y GANADERÍA / CENTROS DE INVESTIGACIÓN

Clasificación Funcional 4612 ACTUACIONES DE CARÁCTER ECONÓMICO / INVESTIGACION, DESARROLLO E INNOVACION / INVESTIGACIÓN, DESARROLLO E INNOVACIÓN / INNOVACIÓN

Económico	Denominación	Año 1	Año 2	Año 3	Año 4	Años sucesivos
4	TRANSFERENCIAS CORRIENTES	1.530.399,33	1.189.859,59	238.739,83	226.031,90	0,00
4.7	A EMPRESAS PRIVADAS	498.027,91	651.802,72	129.044,03	226.031,90	0,00
4.7.4	X	151.369,85	88.038,55	73.055,25	24.426,54	0,00
4.7.6	X	346.658,06	563.764,17	55.988,78	201.605,36	0,00
4.8	A FAMILIAS E INSTITUCIONES SIN FINES DE LUCRO	1.032.371,42	538.056,87	109.695,80	0,00	0,00
4.8.6	X	1.032.371,42	538.056,87	109.695,80	0,00	0,00
7	TRANSFERENCIAS DE CAPITAL	239.808,25	1.000,00	0,00	0,00	0,00
7.7	A EMPRESAS PRIVADAS	218.188,25	1.000,00	0,00	0,00	0,00
7.7.4	X	38.404,97	1.000,00	0,00	0,00	0,00
7.7.6	X	179.783,28	0,00	0,00	0,00	0,00
7.8	A FAMILIAS E INSTITUCIONES SIN FINES DE LUCRO	21.620,00	0,00	0,00	0,00	0,00
7.8.6	X	21.620,00	0,00	0,00	0,00	0,00
Total Orgánico / Funcional	050202 / 4612	1.770.207,58	1.190.859,59	238.739,83	226.031,90	0,00




Información a fecha: 31/12/2019

Unidad monetaria: Euros

Clasificación Orgánica 0503 AGRICULTURA, GANADERIA, MUNDO RURAL, TERRITORIO Y POBLACIÓN / D.G. DE DESARROLLO RURAL Y RETO DEMOGRÁFICO

Clasificación Funcional 4121 ACTUACIONES DE CARÁCTER ECONÓMICO / AGRICULTURA Y GANADERÍA / ESTRUCTURAS AGRARIAS / DESARROLLO RURAL

Económico	Denominación	Año 1	Año 2	Año 3	Año 4	Años sucesivos
2	GASTOS EN BIENES CORRIENTES Y SERVICIOS	883.404,36	0,00	0,00	0,00	0,00
2.2	MATERIAL, SUMINISTROS Y OTROS	883.404,36	0,00	0,00	0,00	0,00
2.2.7	TRABAJOS REALIZADOS POR OTRAS EMPRESAS	883.404,36	0,00	0,00	0,00	0,00
2.2.7.11	SERV. ASESORAMIENTO EXPLOTACIONES AGRÍCOLAS	883.404,36	0,00	0,00	0,00	0,00
4	TRANSFERENCIAS CORRIENTES	2.497.494,77	1.512.442,28	1.170.028,07	940.409,97	2.660.830,99
4.7	A EMPRESAS PRIVADAS	1.173.576,64	684.943,21	493.655,34	335.271,17	349.069,55
4.7.1	X	23.907,50	0,00	0,00	0,00	0,00
4.7.1.01	FORMACION	23.907,50	0,00	0,00	0,00	0,00
4.7.5	X	1.149.669,14	684.943,21	493.655,34	335.271,17	349.069,55
4.7.5.02	AFILIACIÓN CÓNYUGES SEG. SOCIAL	732,94	33,17	0,00	0,00	0,00
4.7.5.03	CESE ANTICIPADO	549,80	0,00	0,00	0,00	0,00
4.7.5.05	FRUTA ESCOLAR	300.000,00	0,00	0,00	0,00	0,00
4.7.5.08	INT.PRESTAMOS JÓVENES Y MODERNIZACIÓN	848.386,40	684.910,04	493.655,34	335.271,17	349.069,55
4.8	A FAMILIAS E INSTITUCIONES SIN FINES DE LUCRO	1.323.918,13	827.499,07	676.372,73	605.138,80	2.311.761,44
4.8.0	X	158.435,56	83.107,89	0,00	0,00	0,00
4.8.0.07	LEADER 2014-2020	158.435,56	83.107,89	0,00	0,00	0,00
4.8.2	X	305.855,40	0,00	0,00	0,00	0,00
4.8.4	X	859.627,17	744.391,18	676.372,73	605.138,80	2.311.761,44
7	TRANSFERENCIAS DE CAPITAL	19.927.773,18	6.094.425,48	2.792.822,72	1.792.899,46	28.613.543,16
7.6	A CORPORACIONES LOCALES	2.682.672,05	104.064,11	0,00	0,00	0,00
7.6.1	A AYUNTAMIENTOS	2.656.022,04	104.064,11	0,00	0,00	0,00
7.6.1.01	INFRAESTRUCTURAS MUNICIPALES	1.423.104,51	0,00	0,00	0,00	0,00
7.6.1.07	LEADER 2014-2020	1.232.917,53	104.064,11	0,00	0,00	0,00
7.6.2	A MANCOMUNIDADES DE MUNICIPIOS	26.650,01	0,00	0,00	0,00	0,00
7.6.2.07	LEADER 2014-2020	26.650,01	0,00	0,00	0,00	0,00
7.7	A EMPRESAS PRIVADAS	12.965.195,80	1.705.350,56	773.545,91	180.891,86	894.107,46
7.7.0	X	5.969.918,79	1.263.376,27	773.545,91	180.891,86	894.107,46
7.7.0.00	INVERSIONES EN EXPLOTACIONES AGRARIAS	2.340.474,57	4.158,00	4.158,00	3.503,95	7.167,91
7.7.0.01	INCORPORACIÓN DE JÓVENES	1.832.000,00	928.000,00	592.000,00	0,00	0,00
7.7.0.04	INFRAESTRUCTURAS AGRARIAS REGADIOS SAT	177.387,91	177.387,91	177.387,91	177.387,91	886.939,55
7.7.0.06	INVERSIONES EN ENTIDADES ASOCIATIVAS	221.802,97	0,00	0,00	0,00	0,00
7.7.0.07	LEADER 2014-2020	1.398.253,34	153.830,36	0,00	0,00	0,00
7.7.9	X	6.995.277,01	441.974,29	0,00	0,00	0,00
7.7.9.00	OCM VINO-INVERSIONES	4.020.054,23	441.974,29	0,00	0,00	0,00




Información a fecha: 31/12/2019

Unidad monetaria: Euros

Clasificación Orgánica 0503 AGRICULTURA, GANADERIA, MUNDO RURAL, TERRITORIO Y POBLACIÓN / D.G. DE DESARROLLO RURAL Y RETO DEMOGRÁFICO

Clasificación Funcional 4121 ACTUACIONES DE CARÁCTER ECONÓMICO / AGRICULTURA Y GANADERÍA / ESTRUCTURAS AGRARIAS / DESARROLLO RURAL

Económico	Denominación	Año 1	Año 2	Año 3	Año 4	Años sucesivos
7.7.9.01	REESTRUCTURACIÓN Y RECONVERSIÓN DE VIÑEDO	2.975.222,78	0,00	0,00	0,00	0,00
7.8	A FAMILIAS E INSTITUCIONES SIN FINES DE LUCRO	4.279.905,33	4.285.010,81	2.019.276,81	1.612.007,60	27.719.435,70
7.8.0	X	4.279.905,33	4.285.010,81	2.019.276,81	1.612.007,60	27.719.435,70
7.8.0.01	MEJORA INFRAESTRUCTURAS AGRARIAS REGADIOS	4.093.102,67	4.176.604,92	2.019.276,81	1.612.007,60	27.719.435,70
7.8.0.07	LEADER 2014-2020	186.802,66	108.405,89	0,00	0,00	0,00
Total Orgánico / Funcional	0503 / 4121	23.308.672,31	7.606.867,76	3.962.850,79	2.733.309,43	31.274.374,15




Información a fecha: 31/12/2019

Unidad monetaria: Euros

Clasificación Orgánica 0503 AGRICULTURA, GANADERIA, MUNDO RURAL, TERRITORIO Y POBLACIÓN / D.G. DE DESARROLLO RURAL Y RETO DEMOGRÁFICO

Clasificación Funcional 4123 ACTUACIONES DE CARÁCTER ECONÓMICO / AGRICULTURA Y GANADERÍA / ESTRUCTURAS AGRARIAS / CALIDAD Y PROMOCIÓN AGROALIMENTARIA

Económico	Denominación	Año 1	Año 2	Año 3	Año 4	Años sucesivos
4	TRANSFERENCIAS CORRIENTES	6.293.033,20	0,00	0,00	0,00	0,00
4.7	A EMPRESAS PRIVADAS	3.950.774,12	0,00	0,00	0,00	0,00
4.7.5	X	3.950.774,12	0,00	0,00	0,00	0,00
4.7.5.07	PROMOCIÓN TERCEROS PAÍSES- OCM VINO	3.950.774,12	0,00	0,00	0,00	0,00
4.8	A FAMILIAS E INSTITUCIONES SIN FINES DE LUCRO	2.342.259,08	0,00	0,00	0,00	0,00
4.8.0	X	2.342.259,08	0,00	0,00	0,00	0,00
4.8.0.02	PROMOCIÓN TERCEROS PAÍSES- OCM VINO	2.342.259,08	0,00	0,00	0,00	0,00
Total Orgánico / Funcional	0503 / 4123	6.293.033,20	0,00	0,00	0,00	0,00




Información a fecha: 31/12/2019

Unidad monetaria: Euros

Clasificación Orgánica 0506 AGRICULTURA, GANADERIA, MUNDO RURAL, TERRITORIO Y POBLACIÓN / DIRECCIÓN GENERAL DE MEDIO NATURAL

Clasificación Funcional 4711 ACTUACIONES DE CARÁCTER ECONÓMICO / MEDIO AMBIENTE / MEDIO AMBIENTE / BIODIVERSIDAD, USO PÚBLICO Y EDUCACIÓN AMBIENTAL

Económico	Denominación	Año 1	Año 2	Año 3	Año 4	Años sucesivos
2	GASTOS EN BIENES CORRIENTES Y SERVICIOS	349.081,52	201.517,87	0,00	0,00	0,00
2.2	MATERIAL, SUMINISTROS Y OTROS	349.081,52	201.517,87	0,00	0,00	0,00
2.2.6	GASTOS DIVERSOS	258.827,85	150.982,92	0,00	0,00	0,00
2.2.6.12	EDUCACIÓN Y SENSIBILIZACIÓN AMBIENTAL	258.827,85	150.982,92	0,00	0,00	0,00
2.2.7	TRABAJOS REALIZADOS POR OTRAS EMPRESAS	90.253,67	50.534,95	0,00	0,00	0,00
2.2.7.06	ESTUDIOS Y TRABAJOS TECNICOS	90.253,67	50.534,95	0,00	0,00	0,00
6	INVERSIONES REALES	591.837,29	161.789,05	0,00	0,00	0,00
6.0	INVERSION NUEVA EN INFRAESTRUCTURA Y BIENES DESTINADOS AL USO GENERAL	186.467,62	0,00	0,00	0,00	0,00
6.0.1	INFRAESTRUCTURAS Y BIENES DESTINADOS AL USO GENERAL	186.467,62	0,00	0,00	0,00	0,00
6.0.1.01	CONSTRUCCION	144.477,43	0,00	0,00	0,00	0,00
6.0.1.03	INCORPORACION DE BIENES Y SERVICIOS	41.990,19	0,00	0,00	0,00	0,00
6.1	INVERSION DE REPOSIC.EN INFRAESTR. Y BIENES DESTINADOS AL USO GENERAL	146.123,30	129.684,69	0,00	0,00	0,00
6.1.1	INFRAESTRUCTURAS Y BIENES DESTINADOS AL USO GENERAL	146.123,30	129.684,69	0,00	0,00	0,00
6.1.1.01	CONSTRUCCION	146.123,30	129.684,69	0,00	0,00	0,00
6.4	GASTOS DE INVERSIONES DE CARACTER INMATERIAL.	214.091,63	17.622,02	0,00	0,00	0,00
6.4.8	OTRO INMOVILIZADO INMATERIAL	214.091,63	17.622,02	0,00	0,00	0,00
6.4.8.03	INCORPORACION DE BIENES Y SERVICIOS	214.091,63	17.622,02	0,00	0,00	0,00
6.6	INVERSIONES GESTIONADAS PARA OTROS ENTES	45.154,74	14.482,34	0,00	0,00	0,00
6.6.1	INFRAESTRUCTURAS Y BIENES DESTINADOS AL USO GENERAL	45.154,74	14.482,34	0,00	0,00	0,00
6.6.1.01	CONSTRUCCION	45.154,74	14.482,34	0,00	0,00	0,00
7	TRANSFERENCIAS DE CAPITAL	52.080,00	0,00	0,00	0,00	0,00
7.6	A CORPORACIONES LOCALES	52.080,00	0,00	0,00	0,00	0,00
7.6.1	A AYUNTAMIENTOS	52.080,00	0,00	0,00	0,00	0,00
7.6.1.01	OBRAS ESPACIOS PROTEGIDOS Y RED NATURA 2000	52.080,00	0,00	0,00	0,00	0,00
Total Orgánico / Funcional	0506 / 4711	992.998,81	363.306,92	0,00	0,00	0,00




Información a fecha: 31/12/2019

Unidad monetaria: Euros

Clasificación Orgánica 0506 AGRICULTURA, GANADERIA, MUNDO RURAL, TERRITORIO Y POBLACIÓN / DIRECCIÓN GENERAL DE MEDIO NATURAL

Clasificación Funcional 4712 ACTUACIONES DE CARÁCTER ECONÓMICO / MEDIO AMBIENTE / MEDIO AMBIENTE / GESTIÓN FORESTAL

Económico	Denominación	Año 1	Año 2	Año 3	Año 4	Años sucesivos
2	GASTOS EN BIENES CORRIENTES Y SERVICIOS	2.135.142,02	1.475.348,22	229.411,38	0,00	0,00
2.0	ARRENDAMIENTOS Y CANONES	2.354,36	0,00	0,00	0,00	0,00
2.0.2	EDIFICIOS Y OTRAS CONSTRUCCIONES	2.354,36	0,00	0,00	0,00	0,00
2.2	MATERIAL, SUMINISTROS Y OTROS	2.132.787,66	1.475.348,22	229.411,38	0,00	0,00
2.2.1	SUMINISTROS	151.855,00	75.927,50	0,00	0,00	0,00
2.2.1.03	COMBUSTIBLES Y CARBURANTES	151.855,00	75.927,50	0,00	0,00	0,00
2.2.7	TRABAJOS REALIZADOS POR OTRAS EMPRESAS	1.980.932,66	1.399.420,72	229.411,38	0,00	0,00
2.2.7.00	LIMPIEZA Y ASEO	5.601,74	0,00	0,00	0,00	0,00
2.2.7.01	SEGURIDAD	32.914,23	0,00	0,00	0,00	0,00
2.2.7.06	ESTUDIOS Y TRABAJOS TECNICOS	116.801,57	0,00	0,00	0,00	0,00
2.2.7.14	CAMPANA DE VIGILANCIA Y EXTINCIÓN DE INCENDIOS	1.748.066,76	1.399.420,72	229.411,38	0,00	0,00
2.2.7.16	CAMPAÑA DE PRODUCCIÓN PISCICOLA	77.548,36	0,00	0,00	0,00	0,00
4	TRANSFERENCIAS CORRIENTES	72.350,00	72.350,00	72.350,00	0,00	0,00
4.8	A FAMILIAS E INSTITUCIONES SIN FINES DE LUCRO	72.350,00	72.350,00	72.350,00	0,00	0,00
4.8.3	X	72.350,00	72.350,00	72.350,00	0,00	0,00
6	INVERSIONES REALES	3.500.678,44	1.641.715,16	72.042,01	0,00	0,00
6.0	INVERSION NUEVA EN INFRAESTRUCTURA Y BIENES DESTINADOS AL USO GENERAL	161.729,40	45.502,57	0,00	0,00	0,00
6.0.1	INFRAESTRUCTURAS Y BIENES DESTINADOS AL USO GENERAL	161.729,40	45.502,57	0,00	0,00	0,00
6.0.1.01	CONSTRUCCION	161.729,40	45.502,57	0,00	0,00	0,00
6.4	GASTOS DE INVERSIONES DE CARACTER INMATERIAL.	286.908,15	253.383,60	0,00	0,00	0,00
6.4.8	OTRO INMOVILIZADO INMATERIAL	286.908,15	253.383,60	0,00	0,00	0,00
6.4.8.03	INCORPORACION DE BIENES Y SERVICIOS	286.908,15	253.383,60	0,00	0,00	0,00
6.6	INVERSIONES GESTIONADAS PARA OTROS ENTES	3.052.040,89	1.342.828,99	72.042,01	0,00	0,00
6.6.1	INFRAESTRUCTURAS Y BIENES DESTINADOS AL USO GENERAL	3.052.040,89	1.342.828,99	72.042,01	0,00	0,00
6.6.1.01	CONSTRUCCION	3.052.040,89	1.342.828,99	72.042,01	0,00	0,00
7	TRANSFERENCIAS DE CAPITAL	562.470,21	0,00	0,00	0,00	0,00
7.6	A CORPORACIONES LOCALES	506.020,00	0,00	0,00	0,00	0,00
7.6.1	A AYUNTAMIENTOS	506.020,00	0,00	0,00	0,00	0,00
7.6.1.00	ELIMINACIÓN DE COMBUSTIBLES LEÑOSOS	500.000,00	0,00	0,00	0,00	0,00
7.6.1.06	REPOBLACIONES	6.020,00	0,00	0,00	0,00	0,00
7.7	A EMPRESAS PRIVADAS	56.450,21	0,00	0,00	0,00	0,00
7.7.2	X	56.450,21	0,00	0,00	0,00	0,00
Total Orgánico / Funcional	0506 / 4712	6.270.640,67	3.189.413,38	373.803,39	0,00	0,00



Gobierno
de La
Rioja

Hacienda

Ejercicio: 2019

SICAP - Sistema de Información Contable

COMPROMISOS DE GASTOS CON CARGO A PRESUPUESTOS DE EJERCICIOS POSTERIORES

Página 18


Información a fecha: 31/12/2019

Unidad monetaria: Euros

Clasificación Orgánica 0507 AGRICULTURA, GANADERIA, MUNDO RURAL, TERRITORIO Y POBLACIÓN / DIRECCIÓN GENERAL DE CALIDAD AMBIENTAL Y AGUA

Clasificación Funcional 4611 ACTUACIONES DE CARÁCTER ECONÓMICO / INVESTIGACION, DESARROLLO E INNOVACION / INVESTIGACIÓN, DESARROLLO E INNOVACIÓN / INVESTIGACIÓN Y DESARROLLO

Económico	Denominación	Año 1	Año 2	Año 3	Año 4	Años sucesivos
4	TRANSFERENCIAS CORRIENTES	19.384,38	0,00	0,00	0,00	0,00
4.8	A FAMILIAS E INSTITUCIONES SIN FINES DE LUCRO	19.384,38	0,00	0,00	0,00	0,00
4.8.3	X	19.384,38	0,00	0,00	0,00	0,00
4.8.3.01	BECARIOS EN FORMACIÓN	19.384,38	0,00	0,00	0,00	0,00
Total Orgánico / Funcional	0507 / 4611	19.384,38	0,00	0,00	0,00	0,00




Información a fecha: 31/12/2019

Unidad monetaria: Euros

Clasificación Orgánica 0601 SALUD / SECRETARIA GENERAL TECNICA

Clasificación Funcional 3111 PRODUCCIÓN DE BIENES PÚBLICOS DE CARÁCTER PREFERENTE / SANIDAD / SANIDAD / ADMINISTRACIÓN GENERAL DE SALUD

Económico	Denominación	Año 1	Año 2	Año 3	Año 4	Años sucesivos
2	GASTOS EN BIENES CORRIENTES Y SERVICIOS	114.242,50	18.657,37	0,00	0,00	0,00
2.2	MATERIAL, SUMINISTROS Y OTROS	114.242,50	18.657,37	0,00	0,00	0,00
2.2.0	MATERIAL DE OFICINA	5.445,00	1.331,00	0,00	0,00	0,00
2.2.0.00	ORDINARIO NO INVENTARIABLE	5.445,00	1.331,00	0,00	0,00	0,00
2.2.1	SUMINISTROS	16.456,00	13.310,00	0,00	0,00	0,00
2.2.1.00	ENERGIA ELECTRICA	14.520,00	13.310,00	0,00	0,00	0,00
2.2.1.99	OTROS SUMINISTROS	1.936,00	0,00	0,00	0,00	0,00
2.2.2	COMUNICACIONES	24.986,50	0,00	0,00	0,00	0,00
2.2.2.01	POSTALES	24.986,50	0,00	0,00	0,00	0,00
2.2.3	TRANSPORTES	15.893,24	811,75	0,00	0,00	0,00
2.2.7	TRABAJOS REALIZADOS POR OTRAS EMPRESAS	51.461,76	3.204,62	0,00	0,00	0,00
2.2.7.00	LIMPIEZA Y ASEO	12.557,16	0,00	0,00	0,00	0,00
2.2.7.01	SEGURIDAD	38.904,60	3.204,62	0,00	0,00	0,00
Total Orgánico / Funcional	0601 / 3111	114.242,50	18.657,37	0,00	0,00	0,00



Gobierno
de La
Rioja

Hacienda

SICAP - Sistema de Información Contable

COMPROMISOS DE GASTOS CON CARGO A PRESUPUESTOS DE EJERCICIOS POSTERIORES

Ejercicio: 2019

Página 20


Información a fecha: 31/12/2019

Unidad monetaria: Euros

Clasificación Orgánica 0601 SALUD / SECRETARIA GENERAL TECNICA

Clasificación Funcional 3121 PRODUCCIÓN DE BIENES PÚBLICOS DE CARÁCTER PREFERENTE / SANIDAD / HOSPITALES, SERVICIOS ASISTENCIALES Y CENTROS DE SALUD / ATENCIÓN PRIMARIA

Económico	Denominación	Año 1	Año 2	Año 3	Año 4	Años sucesivos
6	INVERSIONES REALES	90.027,63	0,00	0,00	0,00	0,00
6.2	INVERSION NUEVA ASOCIADA AL FUNCIONAMIENTO OPERATIVO DE LOS SERVICIOS	90.027,63	0,00	0,00	0,00	0,00
6.2.2	EDIFICIOS Y OTRAS CONSTRUCCIONES	90.027,63	0,00	0,00	0,00	0,00
6.2.2.01	CONSTRUCCION	90.027,63	0,00	0,00	0,00	0,00
Total Orgánico / Funcional	0601 / 3121	90.027,63	0,00	0,00	0,00	0,00




Información a fecha: 31/12/2019

Unidad monetaria: Euros

Clasificación Orgánica 0601 SALUD / SECRETARIA GENERAL TECNICA

Clasificación Funcional 3122 PRODUCCIÓN DE BIENES PÚBLICOS DE CARÁCTER PREFERENTE / SANIDAD / HOSPITALES, SERVICIOS ASISTENCIALES Y CENTROS DE SALUD / ATENCIÓN ESPECIALIZADA

Económico	Denominación	Año 1	Año 2	Año 3	Año 4	Años sucesivos
2	GASTOS EN BIENES CORRIENTES Y SERVICIOS	14.303.936,99	1.911.774,36	47.921,28	3.993,44	0,00
2.5	ASISTENCIA SANITARIA CON MEDIOS AJENOS	14.303.936,99	1.911.774,36	47.921,28	3.993,44	0,00
2.5.2	CONCIERTOS CON INSTITUCIONES DE ATENCION ESPECIALIZADA	6.800.603,40	0,00	0,00	0,00	0,00
2.5.2.04	CON ENTIDADES PRIVADAS	6.800.603,40	0,00	0,00	0,00	0,00
2.5.4	CONCIERTOS CON CENTROS O SERVIC. DE DIAGNÓST. Y TRAT. Y TERAPIAS	47.921,28	47.921,28	47.921,28	3.993,44	0,00
2.5.4.08	CONCIERTOS PARA REHABILITACIÓN-FISIOTERAPIA	47.921,28	47.921,28	47.921,28	3.993,44	0,00
2.5.5	CONCIERTOS PARA EL PROGRAMA ESPECIAL DE TRANSPORTE	7.455.412,31	1.863.853,08	0,00	0,00	0,00
2.5.5.01	SERVICIOS CONCERTADOS DE AMBULANCIAS	7.455.412,31	1.863.853,08	0,00	0,00	0,00
Total Orgánico / Funcional	0601 / 3122	14.303.936,99	1.911.774,36	47.921,28	3.993,44	0,00



Gobierno
de La
Rioja

Hacienda

Ejercicio: 2019

SICAP - Sistema de Información Contable

COMPROMISOS DE GASTOS CON CARGO A PRESUPUESTOS DE EJERCICIOS POSTERIORES

Página 22

Información a fecha: 31/12/2019

Unidad monetaria: Euros

Clasificación Orgánica 0601 SALUD / SECRETARIA GENERAL TECNICA

Clasificación Funcional 3141 PRODUCCIÓN DE BIENES PÚBLICOS DE CARÁCTER PREFERENTE / SANIDAD / PLANIFICACIÓN SOCIOSANITARIA Y ACTIVIDADES DE FOMENTO / ACTUACIONES SOCIOSANITARIAS

Económico	Denominación	Año 1	Año 2	Año 3	Año 4	Años sucesivos
2	GASTOS EN BIENES CORRIENTES Y SERVICIOS	9.249.430,58	9.238.484,42	9.238.500,85	9.238.484,42	62.718.718,07
2.5	ASISTENCIA SANITARIA CON MEDIOS AJENOS	9.249.430,58	9.238.484,42	9.238.500,85	9.238.484,42	62.718.718,07
2.5.2	CONCIERTOS CON INSTITUCIONES DE ATENCION ESPECIALIZADA	9.249.430,58	9.238.484,42	9.238.500,85	9.238.484,42	62.718.718,07
2.5.2.04	CON ENTIDADES PRIVADAS	9.249.430,58	9.238.484,42	9.238.500,85	9.238.484,42	62.718.718,07
Total Orgánico / Funcional	0601 / 3141	9.249.430,58	9.238.484,42	9.238.500,85	9.238.484,42	62.718.718,07




Información a fecha: 31/12/2019

Unidad monetaria: Euros

Clasificación Orgánica 0603 SALUD / D.G. DE SALUD PÚBLICA, CONSUMO Y CUIDADOS

Clasificación Funcional 3131 PRODUCCIÓN DE BIENES PÚBLICOS DE CARÁCTER PREFERENTE / SANIDAD / ACCIONES PÚBLICAS RELATIVAS A LA SALUD / ACCIONES DE SALUD PÚBLICA

Económico	Denominación	Año 1	Año 2	Año 3	Año 4	Años sucesivos
2	GASTOS EN BIENES CORRIENTES Y SERVICIOS	258.718,82	146.256,22	48.749,00	0,00	0,00
2.2	MATERIAL, SUMINISTROS Y OTROS	258.718,82	146.256,22	48.749,00	0,00	0,00
2.2.0	MATERIAL DE OFICINA	3.218,60	1.730,30	0,00	0,00	0,00
2.2.0.00	ORDINARIO NO INVENTARIABLE	3.218,60	1.730,30	0,00	0,00	0,00
2.2.1	SUMINISTROS	23.232,00	21.296,00	0,00	0,00	0,00
2.2.1.00	ENERGIA ELECTRICA	23.232,00	21.296,00	0,00	0,00	0,00
2.2.7	TRABAJOS REALIZADOS POR OTRAS EMPRESAS	232.268,22	123.229,92	48.749,00	0,00	0,00
2.2.7.00	LIMPIEZA Y ASEO	24.834,39	0,00	0,00	0,00	0,00
2.2.7.06	ESTUDIOS Y TRABAJOS TECNICOS	207.433,83	123.229,92	48.749,00	0,00	0,00
Total Orgánico / Funcional	0603 / 3131	258.718,82	146.256,22	48.749,00	0,00	0,00



Gobierno
de La
Rioja

Hacienda

SICAP - Sistema de Información Contable

COMPROMISOS DE GASTOS CON CARGO A PRESUPUESTOS DE EJERCICIOS POSTERIORES

Ejercicio: 2019

Página 24


Información a fecha: 31/12/2019

Unidad monetaria: Euros

Clasificación Orgánica 0603 SALUD / D.G. DE SALUD PÚBLICA, CONSUMO Y CUIDADOS

Clasificación Funcional 3132 PRODUCCIÓN DE BIENES PÚBLICOS DE CARÁCTER PREFERENTE / SANIDAD / ACCIONES PÚBLICAS RELATIVAS A LA SALUD / ORDENACIÓN, CONTROL E INFORMACIÓN AL CONSUMIDOR

Económico	Denominación	Año 1	Año 2	Año 3	Año 4	Años sucesivos
2	GASTOS EN BIENES CORRIENTES Y SERVICIOS	25.092,52	0,00	0,00	0,00	0,00
2.2	MATERIAL, SUMINISTROS Y OTROS	25.092,52	0,00	0,00	0,00	0,00
2.2.7	TRABAJOS REALIZADOS POR OTRAS EMPRESAS	25.092,52	0,00	0,00	0,00	0,00
2.2.7.06	ESTUDIOS Y TRABAJOS TECNICOS	25.092,52	0,00	0,00	0,00	0,00
Total Orgánico / Funcional	0603 / 3132	25.092,52	0,00	0,00	0,00	0,00



Gobierno
de La
Rioja

Hacienda

SICAP - Sistema de Información Contable

COMPROMISOS DE GASTOS CON CARGO A PRESUPUESTOS DE EJERCICIOS POSTERIORES

Ejercicio: 2019

Página 25


Información a fecha: 31/12/2019

Unidad monetaria: Euros

Clasificación Orgánica 0604 SALUD / D.G. DE HUMANIZACIÓN, PRESTACIONES Y FARMACIA

Clasificación Funcional 3121 PRODUCCIÓN DE BIENES PÚBLICOS DE CARÁCTER PREFERENTE / SANIDAD / HOSPITALES, SERVICIOS ASISTENCIALES Y CENTROS DE SALUD / ATENCIÓN PRIMARIA

Económico	Denominación	Año 1	Año 2	Año 3	Año 4	Años sucesivos
2	GASTOS EN BIENES CORRIENTES Y SERVICIOS	3.218,60	1.730,30	0,00	0,00	0,00
2.2	MATERIAL, SUMINISTROS Y OTROS	3.218,60	1.730,30	0,00	0,00	0,00
2.2.0	MATERIAL DE OFICINA	3.218,60	1.730,30	0,00	0,00	0,00
2.2.0.00	ORDINARIO NO INVENTARIABLE	3.218,60	1.730,30	0,00	0,00	0,00
Total Orgánico / Funcional	0604 / 3121	3.218,60	1.730,30	0,00	0,00	0,00



Gobierno
de La
Rioja

Hacienda

SICAP - Sistema de Información Contable

COMPROMISOS DE GASTOS CON CARGO A PRESUPUESTOS DE EJERCICIOS POSTERIORES

Ejercicio: 2019

Página 26


Información a fecha: 31/12/2019

Unidad monetaria: Euros

Clasificación Orgánica 0801 EDUCACION Y CULTURA / SECRETARIA GENERAL TECNICA

Clasificación Funcional 3211 PRODUCCIÓN DE BIENES PÚBLICOS DE CARÁCTER PREFERENTE / EDUCACIÓN / EDUCACIÓN / ADMINISTRACIÓN GENERAL DE EDUCACIÓN

Económico	Denominación	Año 1	Año 2	Año 3	Año 4	Años sucesivos
2	GASTOS EN BIENES CORRIENTES Y SERVICIOS	223.868,33	9.271,00	0,00	0,00	0,00
2.1	REPARACIONES, MANTENIMIENTO Y CONSERVACION	490,39	0,00	0,00	0,00	0,00
2.1.3	MAQUINARIA, INSTALACION Y UTILLAJE	490,39	0,00	0,00	0,00	0,00
2.1.3.00	INMOVILIZADO PROPIO	490,39	0,00	0,00	0,00	0,00
2.2	MATERIAL, SUMINISTROS Y OTROS	223.377,94	9.271,00	0,00	0,00	0,00
2.2.1	SUMINISTROS	11.456,00	9.271,00	0,00	0,00	0,00
2.2.1.02	GAS	11.456,00	9.271,00	0,00	0,00	0,00
2.2.2	COMUNICACIONES	2.681,00	0,00	0,00	0,00	0,00
2.2.2.01	POSTALES	2.681,00	0,00	0,00	0,00	0,00
2.2.7	TRABAJOS REALIZADOS POR OTRAS EMPRESAS	209.240,94	0,00	0,00	0,00	0,00
2.2.7.00	LIMPIEZA Y ASEO	87.566,49	0,00	0,00	0,00	0,00
2.2.7.01	SEGURIDAD	121.674,45	0,00	0,00	0,00	0,00
Total Orgánico / Funcional	0801 / 3211	223.868,33	9.271,00	0,00	0,00	0,00



Gobierno
de La
Rioja

LKCAM360

Hacienda

SICAP - Sistema de Información Contable

COMPROMISOS DE GASTOS CON CARGO A PRESUPUESTOS DE EJERCICIOS POSTERIORES

Ejercicio: 2019

Página 27


Información a fecha: 31/12/2019

Unidad monetaria: Euros

Clasificación Orgánica 080201 EDUCACION Y CULTURA / D.G. DE CULTURA / SERVICIOS GENERALES

Clasificación Funcional 3311 PRODUCCIÓN DE BIENES PÚBLICOS DE CARÁCTER PREFERENTE / CULTURA / CULTURA / PROMOCIÓN DE LA CULTURA

Económico	Denominación	Año 1	Año 2	Año 3	Año 4	Años sucesivos
2	GASTOS EN BIENES CORRIENTES Y SERVICIOS	47.172,96	35.864,96	0,00	0,00	0,00
2.2	MATERIAL, SUMINISTROS Y OTROS	47.172,96	35.864,96	0,00	0,00	0,00
2.2.1	SUMINISTROS	15.334,00	13.226,00	0,00	0,00	0,00
2.2.1.00	ENERGIA ELECTRICA	15.334,00	13.226,00	0,00	0,00	0,00
2.2.6	GASTOS DIVERSOS	9.200,00	0,00	0,00	0,00	0,00
2.2.6.02	PUBLICIDAD Y PROPAGANDA	9.200,00	0,00	0,00	0,00	0,00
2.2.7	TRABAJOS REALIZADOS POR OTRAS EMPRESAS	22.638,96	22.638,96	0,00	0,00	0,00
2.2.7.13	CONTRATO PROGRAMADOR FILMOTECA DE LA RIOJA	22.638,96	22.638,96	0,00	0,00	0,00
Total Orgánico / Funcional	080201 / 3311	47.172,96	35.864,96	0,00	0,00	0,00




Información a fecha: 31/12/2019

Unidad monetaria: Euros

Clasificación Orgánica 080201 EDUCACION Y CULTURA / D.G. DE CULTURA / SERVICIOS GENERALES

Clasificación Funcional 3321 PRODUCCIÓN DE BIENES PÚBLICOS DE CARÁCTER PREFERENTE / CULTURA / PATRIMONIO HISTÓRICO-ARTÍSTICO / PATRIMONIO HISTÓRICO-ARTÍSTICO

Económico	Denominación	Año 1	Año 2	Año 3	Año 4	Años sucesivos
2	GASTOS EN BIENES CORRIENTES Y SERVICIOS	2.461,00	2.188,00	0,00	0,00	0,00
2.2	MATERIAL, SUMINISTROS Y OTROS	2.461,00	2.188,00	0,00	0,00	0,00
2.2.1	SUMINISTROS	2.461,00	2.188,00	0,00	0,00	0,00
2.2.1.00	ENERGIA ELECTRICA	2.461,00	2.188,00	0,00	0,00	0,00
Total Orgánico / Funcional	080201 / 3321	2.461,00	2.188,00	0,00	0,00	0,00



Gobierno
de La
Rioja

Hacienda

Ejercicio: 2019

SICAP - Sistema de Información Contable

COMPROMISOS DE GASTOS CON CARGO A PRESUPUESTOS DE EJERCICIOS POSTERIORES

Página 29


Información a fecha: 31/12/2019

Unidad monetaria: Euros

Clasificación Orgánica 080202 EDUCACION Y CULTURA / D.G. DE CULTURA / ARCHIVO HISTÓRICO

Clasificación Funcional 3312 PRODUCCIÓN DE BIENES PÚBLICOS DE CARÁCTER PREFERENTE / CULTURA / CULTURA / MUSEOS, ARCHIVOS Y BIBLIOTECAS

Económico	Denominación	Año 1	Año 2	Año 3	Año 4	Años sucesivos
2	GASTOS EN BIENES CORRIENTES Y SERVICIOS	12.690,00	11.130,00	0,00	0,00	0,00
2.2	MATERIAL, SUMINISTROS Y OTROS	12.690,00	11.130,00	0,00	0,00	0,00
2.2.1	SUMINISTROS	12.690,00	11.130,00	0,00	0,00	0,00
2.2.1.00	ENERGIA ELECTRICA	12.690,00	11.130,00	0,00	0,00	0,00
4	TRANSFERENCIAS CORRIENTES	8.051,28	0,00	0,00	0,00	0,00
4.8	A FAMILIAS E INSTITUCIONES SIN FINES DE LUCRO	8.051,28	0,00	0,00	0,00	0,00
4.8.0	X	8.051,28	0,00	0,00	0,00	0,00
4.8.0.00	BECAS FORMACIÓN EN ARCHIVO	8.051,28	0,00	0,00	0,00	0,00
Total Orgánico / Funcional	080202 / 3312	20.741,28	11.130,00	0,00	0,00	0,00




Información a fecha: 31/12/2019

Unidad monetaria: Euros

Clasificación Orgánica 080203 EDUCACION Y CULTURA / D.G. DE CULTURA / BIBLIOTECA PÚBLICA

Clasificación Funcional 3312 PRODUCCIÓN DE BIENES PÚBLICOS DE CARÁCTER PREFERENTE / CULTURA / CULTURA / MUSEOS, ARCHIVOS Y BIBLIOTECAS

Económico	Denominación	Año 1	Año 2	Año 3	Año 4	Años sucesivos
2	GASTOS EN BIENES CORRIENTES Y SERVICIOS	35.985,00	32.264,00	0,00	0,00	0,00
2.2	MATERIAL, SUMINISTROS Y OTROS	35.985,00	32.264,00	0,00	0,00	0,00
2.2.1	SUMINISTROS	35.985,00	32.264,00	0,00	0,00	0,00
2.2.1.00	ENERGIA ELECTRICA	35.985,00	32.264,00	0,00	0,00	0,00
4	TRANSFERENCIAS CORRIENTES	8.051,28	0,00	0,00	0,00	0,00
4.8	A FAMILIAS E INSTITUCIONES SIN FINES DE LUCRO	8.051,28	0,00	0,00	0,00	0,00
4.8.0	X	8.051,28	0,00	0,00	0,00	0,00
4.8.0.00	BECAS DE FORMACIÓN BIBLIOTECARIA	8.051,28	0,00	0,00	0,00	0,00
Total Orgánico / Funcional	080203 / 3312	44.036,28	32.264,00	0,00	0,00	0,00



Gobierno
de La
Rioja

Hacienda

SICAP - Sistema de Información Contable

COMPROMISOS DE GASTOS CON CARGO A PRESUPUESTOS DE EJERCICIOS POSTERIORES

Ejercicio: 2019

Página 31


Información a fecha: 31/12/2019

Unidad monetaria: Euros

Clasificación Orgánica 080204 EDUCACION Y CULTURA / D.G. DE CULTURA / MUSEO

Clasificación Funcional 3312 PRODUCCIÓN DE BIENES PÚBLICOS DE CARÁCTER PREFERENTE / CULTURA / CULTURA / MUSEOS, ARCHIVOS Y BIBLIOTECAS

Económico	Denominación	Año 1	Año 2	Año 3	Año 4	Años sucesivos
2	GASTOS EN BIENES CORRIENTES Y SERVICIOS	74.942,00	66.350,00	0,00	0,00	0,00
2.2	MATERIAL, SUMINISTROS Y OTROS	74.942,00	66.350,00	0,00	0,00	0,00
2.2.1	SUMINISTROS	74.942,00	66.350,00	0,00	0,00	0,00
2.2.1.00	ENERGIA ELECTRICA	49.371,00	44.360,00	0,00	0,00	0,00
2.2.1.02	GAS	25.571,00	21.990,00	0,00	0,00	0,00
Total Orgánico / Funcional	080204 / 3312	74.942,00	66.350,00	0,00	0,00	0,00



Gobierno
de La
Rioja

Hacienda

SICAP - Sistema de Información Contable

COMPROMISOS DE GASTOS CON CARGO A PRESUPUESTOS DE EJERCICIOS POSTERIORES

Ejercicio: 2019

Página 32


Información a fecha: 31/12/2019

Unidad monetaria: Euros

Clasificación Orgánica 0803 EDUCACION Y CULTURA / D.G. DE DEPORTE

Clasificación Funcional 3411 PRODUCCIÓN DE BIENES PÚBLICOS DE CARÁCTER PREFERENTE / DEPORTE / DEPORTE / DEPORTE

Económico	Denominación	Año 1	Año 2	Año 3	Año 4	Años sucesivos
2	GASTOS EN BIENES CORRIENTES Y SERVICIOS	351.397,00	322.114,00	0,00	0,00	0,00
2.2	MATERIAL, SUMINISTROS Y OTROS	351.397,00	322.114,00	0,00	0,00	0,00
2.2.1	SUMINISTROS	351.397,00	322.114,00	0,00	0,00	0,00
2.2.1.00	ENERGIA ELECTRICA	245.744,00	225.265,00	0,00	0,00	0,00
2.2.1.02	GAS	105.653,00	96.849,00	0,00	0,00	0,00
Total Orgánico / Funcional	0803 / 3411	351.397,00	322.114,00	0,00	0,00	0,00



Información a fecha: 31/12/2019

Unidad monetaria: Euros

Clasificación Orgánica 0804 EDUCACION Y CULTURA / DIRECCION GENERAL DE EDUCACIÓN

Clasificación Funcional 3211 PRODUCCIÓN DE BIENES PÚBLICOS DE CARÁCTER PREFERENTE / EDUCACIÓN / EDUCACIÓN / ADMINISTRACIÓN GENERAL DE EDUCACIÓN

Económico	Denominación	Año 1	Año 2	Año 3	Año 4	Años sucesivos
2	GASTOS EN BIENES CORRIENTES Y SERVICIOS	169.828,62	18.357,68	0,00	0,00	0,00
2.2	MATERIAL, SUMINISTROS Y OTROS	169.828,62	18.357,68	0,00	0,00	0,00
2.2.1	SUMINISTROS	15.216,64	12.431,10	0,00	0,00	0,00
2.2.1.02	GAS	15.216,64	12.431,10	0,00	0,00	0,00
2.2.2	COMUNICACIONES	15.057,00	0,00	0,00	0,00	0,00
2.2.2.01	POSTALES	15.057,00	0,00	0,00	0,00	0,00
2.2.4	PRIMAS DE SEGUROS	30.180,00	0,00	0,00	0,00	0,00
2.2.4.99	OTROS RIESGOS	30.180,00	0,00	0,00	0,00	0,00
2.2.6	GASTOS DIVERSOS	10.689,20	0,00	0,00	0,00	0,00
2.2.6.09	IMPRESIÓN DE TÍTULOS	10.689,20	0,00	0,00	0,00	0,00
2.2.7	TRABAJOS REALIZADOS POR OTRAS EMPRESAS	98.685,78	5.926,58	0,00	0,00	0,00
2.2.7.06	ESTUDIOS Y TRABAJOS TECNICOS	17.779,74	5.926,58	0,00	0,00	0,00
2.2.7.99	OTROS	80.906,04	0,00	0,00	0,00	0,00
4	TRANSFERENCIAS CORRIENTES	360.529,66	0,00	0,00	0,00	0,00
4.8	A FAMILIAS E INSTITUCIONES SIN FINES DE LUCRO	360.529,66	0,00	0,00	0,00	0,00
4.8.2	X	360.529,66	0,00	0,00	0,00	0,00
4.8.2.12	BECAS PARA AUXILIARES DE CONVERSACIÓN	360.529,66	0,00	0,00	0,00	0,00
Total Orgánico / Funcional	0804 / 3211	530.358,28	18.357,68	0,00	0,00	0,00




Información a fecha: 31/12/2019

Unidad monetaria: Euros

Clasificación Orgánica 0804 EDUCACION Y CULTURA / DIRECCION GENERAL DE EDUCACIÓN

Clasificación Funcional 3221 PRODUCCIÓN DE BIENES PÚBLICOS DE CARÁCTER PREFERENTE / EDUCACIÓN / ENSEÑANZA / EDUCACIÓN INFANTIL Y PRIMARIA

Económico	Denominación	Año 1	Año 2	Año 3	Año 4	Años sucesivos
2	GASTOS EN BIENES CORRIENTES Y SERVICIOS	1.610.097,53	101.107,96	3.403,16	0,00	0,00
2.1	REPARACIONES, MANTENIMIENTO Y CONSERVACION	9.434,67	1.572,45	0,00	0,00	0,00
2.1.3	MAQUINARIA, INSTALACION Y UTILLAJE	9.434,67	1.572,45	0,00	0,00	0,00
2.1.3.00	INMOVILIZADO PROPIO	9.434,67	1.572,45	0,00	0,00	0,00
2.2	MATERIAL, SUMINISTROS Y OTROS	1.600.662,86	99.535,51	3.403,16	0,00	0,00
2.2.1	SUMINISTROS	96.824,16	88.203,07	0,00	0,00	0,00
2.2.1.00	ENERGIA ELECTRICA	62.723,38	57.445,62	0,00	0,00	0,00
2.2.1.02	GAS	34.100,78	30.757,45	0,00	0,00	0,00
2.2.7	TRABAJOS REALIZADOS POR OTRAS EMPRESAS	1.503.838,70	11.332,44	3.403,16	0,00	0,00
2.2.7.00	LIMPIEZA Y ASEO	11.251,55	5.636,64	1.504,56	0,00	0,00
2.2.7.12	SERVICIOS CONTRATADOS DE COMEDOR	193.156,04	0,00	0,00	0,00	0,00
2.2.7.13	TRANSPORTE ESCOLAR	1.293.735,31	0,00	0,00	0,00	0,00
2.2.7.99	OTROS	5.695,80	5.695,80	1.898,60	0,00	0,00
4	TRANSFERENCIAS CORRIENTES	31.869.433,42	28.597.363,38	28.597.363,38	28.597.363,38	47.568.663,71
4.6	A CORPORACIONES LOCALES	863.433,48	0,00	0,00	0,00	0,00
4.6.1	A AYUNTAMIENTOS	863.433,48	0,00	0,00	0,00	0,00
4.6.1.03	GRATUIDAD PRIMER CICLO DE INFANTIL	863.433,48	0,00	0,00	0,00	0,00
4.7	A EMPRESAS PRIVADAS	1.386.636,00	0,00	0,00	0,00	0,00
4.7.0	X	1.386.636,00	0,00	0,00	0,00	0,00
4.7.0.00	GRATUIDAD PRIMER CICLO DE INFANTIL	1.386.636,00	0,00	0,00	0,00	0,00
4.8	A FAMILIAS E INSTITUCIONES SIN FINES DE LUCRO	29.619.363,94	28.597.363,38	28.597.363,38	28.597.363,38	47.568.663,71
4.8.2	X	29.619.363,94	28.597.363,38	28.597.363,38	28.597.363,38	47.568.663,71
4.8.2.00	CONCIERTOS EDUCATIVOS	28.597.363,38	28.597.363,38	28.597.363,38	28.597.363,38	47.568.663,71
4.8.2.05	GRATUIDAD PRIMER CICLO DE INFANTIL	381.402,00	0,00	0,00	0,00	0,00
4.8.2.07	SUBVENCIONES EDUCATIVAS	640.598,56	0,00	0,00	0,00	0,00
6	INVERSIONES REALES	3.038.110,10	1.101.206,19	0,00	0,00	0,00
6.3	INVERSION DE REPOSICION ASOCIADA AL FUNCION. OPERAT. DE LOS SERVICIOS	3.038.110,10	1.101.206,19	0,00	0,00	0,00
6.3.2	EDIFICIOS Y OTRAS CONSTRUCCIONES	3.038.110,10	1.101.206,19	0,00	0,00	0,00
6.3.2.01	CONSTRUCCION	3.038.110,10	1.101.206,19	0,00	0,00	0,00
Total Orgánico / Funcional	0804 / 3221	36.517.641,05	29.799.677,53	28.600.766,54	28.597.363,38	47.568.663,71




Información a fecha: 31/12/2019

Unidad monetaria: Euros

Clasificación Orgánica 0804 EDUCACION Y CULTURA / DIRECCION GENERAL DE EDUCACIÓN

Clasificación Funcional 3222 PRODUCCIÓN DE BIENES PÚBLICOS DE CARÁCTER PREFERENTE / EDUCACIÓN / ENSEÑANZA / EDUCACIÓN SECUNDARIA

Económico	Denominación	Año 1	Año 2	Año 3	Año 4	Años sucesivos
2	GASTOS EN BIENES CORRIENTES Y SERVICIOS	1.550.521,35	0,00	0,00	0,00	0,00
2.2	MATERIAL, SUMINISTROS Y OTROS	1.550.521,35	0,00	0,00	0,00	0,00
2.2.7	TRABAJOS REALIZADOS POR OTRAS EMPRESAS	1.550.521,35	0,00	0,00	0,00	0,00
2.2.7.13	TRANSPORTE ESCOLAR	1.550.521,35	0,00	0,00	0,00	0,00
4	TRANSFERENCIAS CORRIENTES	19.978.856,37	19.959.473,86	19.959.473,86	19.959.473,86	33.198.676,40
4.8	A FAMILIAS E INSTITUCIONES SIN FINES DE LUCRO	19.978.856,37	19.959.473,86	19.959.473,86	19.959.473,86	33.198.676,40
4.8.2	X	19.978.856,37	19.959.473,86	19.959.473,86	19.959.473,86	33.198.676,40
4.8.2.00	CONCIERTOS EDUCATIVOS	19.959.473,86	19.959.473,86	19.959.473,86	19.959.473,86	33.198.676,40
4.8.2.07	SUBVENCIONES EDUCATIVAS	19.382,51	0,00	0,00	0,00	0,00
6	INVERSIONES REALES	7.310.132,15	11.599.257,06	0,00	0,00	0,00
6.3	INVERSION DE REPOSICION ASOCIADA AL FUNCION. OPERAT. DE LOS SERVICIOS	7.310.132,15	11.599.257,06	0,00	0,00	0,00
6.3.2	EDIFICIOS Y OTRAS CONSTRUCCIONES	7.310.132,15	11.599.257,06	0,00	0,00	0,00
6.3.2.01	CONSTRUCCION	7.130.970,24	11.599.257,06	0,00	0,00	0,00
6.3.2.03	INCORPORACION DE BIENES Y SERVICIOS	179.161,91	0,00	0,00	0,00	0,00
Total Orgánico / Funcional	0804 / 3222	28.839.509,87	31.558.730,92	19.959.473,86	19.959.473,86	33.198.676,40




Información a fecha: 31/12/2019

Unidad monetaria: Euros

Clasificación Orgánica 0804 EDUCACION Y CULTURA / DIRECCION GENERAL DE EDUCACIÓN

Clasificación Funcional 3223 PRODUCCIÓN DE BIENES PÚBLICOS DE CARÁCTER PREFERENTE / EDUCACIÓN / ENSEÑANZA / FORMACIÓN PROFESIONAL

Económico	Denominación	Año 1	Año 2	Año 3	Año 4	Años sucesivos
2	GASTOS EN BIENES CORRIENTES Y SERVICIOS	5.445,00	0,00	0,00	0,00	0,00
2.0	ARRENDAMIENTOS Y CANONES	5.445,00	0,00	0,00	0,00	0,00
2.0.2	EDIFICIOS Y OTRAS CONSTRUCCIONES	5.445,00	0,00	0,00	0,00	0,00
4	TRANSFERENCIAS CORRIENTES	7.109.628,09	7.109.533,94	7.109.533,94	7.109.533,94	11.825.849,71
4.8	A FAMILIAS E INSTITUCIONES SIN FINES DE LUCRO	7.109.628,09	7.109.533,94	7.109.533,94	7.109.533,94	11.825.849,71
4.8.2	X	7.109.628,09	7.109.533,94	7.109.533,94	7.109.533,94	11.825.849,71
4.8.2.00	CONCIERTOS EDUCATIVOS	7.109.533,94	7.109.533,94	7.109.533,94	7.109.533,94	11.825.849,71
4.8.2.02	AYUDAS TRANSPORTE ESCOLAR	94,15	0,00	0,00	0,00	0,00
Total Orgánico / Funcional	0804 / 3223	7.115.073,09	7.109.533,94	7.109.533,94	7.109.533,94	11.825.849,71



Gobierno
de La
Rioja

Hacienda

Ejercicio: 2019

SICAP - Sistema de Información Contable

COMPROMISOS DE GASTOS CON CARGO A PRESUPUESTOS DE EJERCICIOS POSTERIORES

Página 37


Información a fecha: 31/12/2019

Unidad monetaria: Euros

Clasificación Orgánica 0804 EDUCACION Y CULTURA / DIRECCION GENERAL DE EDUCACIÓN

Clasificación Funcional 3225 PRODUCCIÓN DE BIENES PÚBLICOS DE CARÁCTER PREFERENTE / EDUCACIÓN / ENSEÑANZA / ENSEÑANZA UNIVERSITARIA

Económico	Denominación	Año 1	Año 2	Año 3	Año 4	Años sucesivos
4	TRANSFERENCIAS CORRIENTES	25.000,00	0,00	0,00	0,00	0,00
4.4	AL RESTO DEL SECTOR PUBLICO DE LA C.A.R.	25.000,00	0,00	0,00	0,00	0,00
4.4.9	UNIVERSIDADES CAR	25.000,00	0,00	0,00	0,00	0,00
4.4.9.08	UNIVERSIDAD DE LA RIOJA: AYUDAS COMPENSACIÓN MATRÍCULA	25.000,00	0,00	0,00	0,00	0,00
Total Orgánico / Funcional	0804 / 3225	25.000,00	0,00	0,00	0,00	0,00




Información a fecha: 31/12/2019

Unidad monetaria: Euros

Clasificación Orgánica 0805 EDUCACION Y CULTURA / D.G. DE FORMACIÓN PROFESIONAL Y EMPLEO

Clasificación Funcional 2411 ACTUACIONES DE PROTECCIÓN Y PROMOCIÓN SOCIAL / EMPLEO / EMPLEO / POLÍTICAS DE EMPLEO

Económico	Denominación	Año 1	Año 2	Año 3	Año 4	Años sucesivos
2	GASTOS EN BIENES CORRIENTES Y SERVICIOS	124.635,28	48.091,76	0,00	0,00	0,00
2.2	MATERIAL, SUMINISTROS Y OTROS	124.635,28	48.091,76	0,00	0,00	0,00
2.2.1	SUMINISTROS	29.501,00	25.623,00	0,00	0,00	0,00
2.2.1.00	ENERGIA ELECTRICA	26.439,00	22.943,00	0,00	0,00	0,00
2.2.1.02	GAS	3.062,00	2.680,00	0,00	0,00	0,00
2.2.2	COMUNICACIONES	16.409,00	0,00	0,00	0,00	0,00
2.2.2.01	POSTALES	16.409,00	0,00	0,00	0,00	0,00
2.2.7	TRABAJOS REALIZADOS POR OTRAS EMPRESAS	78.725,28	22.468,76	0,00	0,00	0,00
2.2.7.00	LIMPIEZA Y ASEO	8.391,73	0,00	0,00	0,00	0,00
2.2.7.01	SEGURIDAD	67.092,99	22.468,76	0,00	0,00	0,00
2.2.7.04	CUSTODIA, DEPOSITOS Y ALMACENAJE	3.240,56	0,00	0,00	0,00	0,00
4	TRANSFERENCIAS CORRIENTES	1.827.590,77	81.430,95	28.737,10	0,00	0,00
4.4	AL RESTO DEL SECTOR PUBLICO DE LA C.A.R.	50.265,51	0,00	0,00	0,00	0,00
4.4.9	UNIVERSIDADES CAR	50.265,51	0,00	0,00	0,00	0,00
4.4.9.01	CONTRATACIÓN TEMPORAL DESEMPLEADOS	50.265,51	0,00	0,00	0,00	0,00
4.6	A CORPORACIONES LOCALES	1.290.981,46	0,00	0,00	0,00	0,00
4.6.1	A AYUNTAMIENTOS	1.262.981,46	0,00	0,00	0,00	0,00
4.6.1.03	PRIMER EMPLEO: AYUNTAMIENTOS	1.052.831,22	0,00	0,00	0,00	0,00
4.6.1.04	DESARROLLO LOCAL CORPORACIONES LOCALES	171.261,50	0,00	0,00	0,00	0,00
4.6.1.64	PROYECTOS ACELERADORES DE EMPLEO	38.888,74	0,00	0,00	0,00	0,00
4.6.2	A MANCOMUNIDADES DE MUNICIPIOS	28.000,00	0,00	0,00	0,00	0,00
4.6.2.04	DESARROLLO LOCAL Y AGENTES DESARROLLO LOCAL MANCOMUNIDADES	28.000,00	0,00	0,00	0,00	0,00
4.7	A EMPRESAS PRIVADAS	296.559,39	81.430,95	28.737,10	0,00	0,00
4.7.0	X	296.559,39	81.430,95	28.737,10	0,00	0,00
4.7.0.60	PROGRAMA EMPLEO JOVEN (CHEQUE JOVEN)	164.771,64	22.567,00	0,00	0,00	0,00
4.7.0.61	PROGRAMA EMPLEO MAYORES 45 (CHEQUE SENIOR)	131.787,75	58.863,95	28.737,10	0,00	0,00
4.8	A FAMILIAS E INSTITUCIONES SIN FINES DE LUCRO	189.784,41	0,00	0,00	0,00	0,00
4.8.0	X	189.784,41	0,00	0,00	0,00	0,00
4.8.0.01	CONTRATACIÓN TEMPORAL DESEMPLEADOS	82.297,57	0,00	0,00	0,00	0,00
4.8.0.02	INFORMACIÓN Y ORIENTACIÓN BÚSQUEDA DE EMPLEO: INSTITUCIONES SIN FIN DE LUCRO	81.450,32	0,00	0,00	0,00	0,00
4.8.0.60	PROGRAMA EMPLEO JOVEN (CHEQUE JOVEN)	3.375,00	0,00	0,00	0,00	0,00
4.8.0.64	PROYECTOS ACELERADORES DE EMPLEO	22.661,52	0,00	0,00	0,00	0,00
Total Orgánico / Funcional	0805 / 2411	1.952.226,05	129.522,71	28.737,10	0,00	0,00




Información a fecha: 31/12/2019

Unidad monetaria: Euros

Clasificación Orgánica 0805 EDUCACION Y CULTURA / D.G. DE FORMACIÓN PROFESIONAL Y EMPLEO

Clasificación Funcional 2412 ACTUACIONES DE PROTECCIÓN Y PROMOCIÓN SOCIAL / EMPLEO / EMPLEO / FORMACIÓN PARA EL EMPLEO

Económico	Denominación	Año 1	Año 2	Año 3	Año 4	Años sucesivos
2	GASTOS EN BIENES CORRIENTES Y SERVICIOS	4.065,60	0,00	0,00	0,00	0,00
2.2	MATERIAL, SUMINISTROS Y OTROS	4.065,60	0,00	0,00	0,00	0,00
2.2.6	GASTOS DIVERSOS	4.065,60	0,00	0,00	0,00	0,00
2.2.6.09	IMPRESION CERTIFICADOS PROFESIONALIDAD	4.065,60	0,00	0,00	0,00	0,00
4	TRANSFERENCIAS CORRIENTES	755.813,40	0,00	0,00	0,00	0,00
4.7	A EMPRESAS PRIVADAS	383.957,40	0,00	0,00	0,00	0,00
4.7.0	X	383.957,40	0,00	0,00	0,00	0,00
4.7.0.01	FORMACIÓN TRABAJADORES DESEMPLEADOS	11.056,80	0,00	0,00	0,00	0,00
4.7.0.20	FORMACIÓN GARANTÍA JUVENIL	372.900,60	0,00	0,00	0,00	0,00
4.8	A FAMILIAS E INSTITUCIONES SIN FINES DE LUCRO	371.856,00	0,00	0,00	0,00	0,00
4.8.0	X	371.856,00	0,00	0,00	0,00	0,00
4.8.0.20	FORMACIÓN GARANTÍA JUVENIL	371.856,00	0,00	0,00	0,00	0,00
Total Orgánico / Funcional	0805 / 2412	759.879,00	0,00	0,00	0,00	0,00



Gobierno
de La
Rioja

Hacienda

SICAP - Sistema de Información Contable

COMPROMISOS DE GASTOS CON CARGO A PRESUPUESTOS DE EJERCICIOS POSTERIORES

Ejercicio: 2019

Página 40


Información a fecha: 31/12/2019

Unidad monetaria: Euros

Clasificación Orgánica 0805 EDUCACION Y CULTURA / D.G. DE FORMACIÓN PROFESIONAL Y EMPLEO

Clasificación Funcional 3223 PRODUCCIÓN DE BIENES PÚBLICOS DE CARÁCTER PREFERENTE / EDUCACIÓN / ENSEÑANZA / FORMACIÓN PROFESIONAL

Económico	Denominación	Año 1	Año 2	Año 3	Año 4	Años sucesivos
2	GASTOS EN BIENES CORRIENTES Y SERVICIOS	21.780,00	0,00	0,00	0,00	0,00
2.0	ARRENDAMIENTOS Y CANONES	21.780,00	0,00	0,00	0,00	0,00
2.0.2	EDIFICIOS Y OTRAS CONSTRUCCIONES	21.780,00	0,00	0,00	0,00	0,00
Total Orgánico / Funcional	0805 / 3223	21.780,00	0,00	0,00	0,00	0,00



Gobierno
de La
Rioja

Hacienda

SICAP - Sistema de Información Contable

COMPROMISOS DE GASTOS CON CARGO A PRESUPUESTOS DE EJERCICIOS POSTERIORES

Ejercicio: 2019

Página 41


Información a fecha: 31/12/2019

Unidad monetaria: Euros

Clasificación Orgánica 0806 EDUCACION Y CULTURA / INSTITUTO RIOJANO DE LA JUVENTUD

Clasificación Funcional 2711 ACTUACIONES DE PROTECCIÓN Y PROMOCIÓN SOCIAL / JUVENTUD / JUVENTUD / JUVENTUD

Económico	Denominación	Año 1	Año 2	Año 3	Año 4	Años sucesivos
2	GASTOS EN BIENES CORRIENTES Y SERVICIOS	72.519,99	17.985,00	0,00	0,00	0,00
2.2	MATERIAL, SUMINISTROS Y OTROS	72.519,99	17.985,00	0,00	0,00	0,00
2.2.1	SUMINISTROS	19.620,00	17.985,00	0,00	0,00	0,00
2.2.1.00	ENERGIA ELECTRICA	19.200,00	17.600,00	0,00	0,00	0,00
2.2.1.02	GAS	420,00	385,00	0,00	0,00	0,00
2.2.6	GASTOS DIVERSOS	52.899,99	0,00	0,00	0,00	0,00
2.2.6.10	PROGRAMAS Y ACCIONES JUVENILES	52.899,99	0,00	0,00	0,00	0,00
Total Orgánico / Funcional	0806 / 2711	72.519,99	17.985,00	0,00	0,00	0,00




Información a fecha: 31/12/2019

Unidad monetaria: Euros

Clasificación Orgánica 090101 SOSTENIBILIDAD Y TRANSICIÓN ECOLÓGICA / SECRETARIA GENERAL TECNICA / SERVICIOS GENERALES

Clasificación Funcional 4514 ACTUACIONES DE CARÁCTER ECONÓMICO / INFRAESTRUCTURAS / INFRAESTRUCTURAS BÁSICAS / SERVICIOS GENERALES E INFRAESTRUCTURAS BÁSICAS

Económico	Denominación	Año 1	Año 2	Año 3	Año 4	Años sucesivos
2	GASTOS EN BIENES CORRIENTES Y SERVICIOS	430.064,14	276.466,67	0,00	0,00	0,00
2.2	MATERIAL, SUMINISTROS Y OTROS	430.064,14	276.466,67	0,00	0,00	0,00
2.2.0	MATERIAL DE OFICINA	3.616,67	1.466,67	0,00	0,00	0,00
2.2.0.00	ORDINARIO NO INVENTARIABLE	3.616,67	1.466,67	0,00	0,00	0,00
2.2.1	SUMINISTROS	300.000,00	275.000,00	0,00	0,00	0,00
2.2.1.00	ENERGIA ELECTRICA	240.000,00	220.000,00	0,00	0,00	0,00
2.2.1.02	GAS	60.000,00	55.000,00	0,00	0,00	0,00
2.2.2	COMUNICACIONES	22.500,00	0,00	0,00	0,00	0,00
2.2.2.01	POSTALES	22.500,00	0,00	0,00	0,00	0,00
2.2.7	TRABAJOS REALIZADOS POR OTRAS EMPRESAS	103.947,47	0,00	0,00	0,00	0,00
2.2.7.00	LIMPIEZA Y ASEO	75.543,12	0,00	0,00	0,00	0,00
2.2.7.99	OTROS	28.404,35	0,00	0,00	0,00	0,00
Total Orgánico / Funcional	090101 / 4514	430.064,14	276.466,67	0,00	0,00	0,00




Información a fecha: 31/12/2019

Unidad monetaria: Euros

Clasificación Orgánica 090102 SOSTENIBILIDAD Y TRANSICIÓN ECOLÓGICA / SECRETARIA GENERAL TECNICA / PARQUE MOVIL

Clasificación Funcional 4514 ACTUACIONES DE CARÁCTER ECONÓMICO / INFRAESTRUCTURAS / INFRAESTRUCTURAS BÁSICAS / SERVICIOS GENERALES E INFRAESTRUCTURAS BÁSICAS

Económico	Denominación	Año 1	Año 2	Año 3	Año 4	Años sucesivos
2	GASTOS EN BIENES CORRIENTES Y SERVICIOS	567.662,90	56.709,01	0,00	0,00	0,00
2.2	MATERIAL, SUMINISTROS Y OTROS	567.662,90	56.709,01	0,00	0,00	0,00
2.2.0	MATERIAL DE OFICINA	364,89	170,00	0,00	0,00	0,00
2.2.0.00	ORDINARIO NO INVENTARIABLE	364,89	170,00	0,00	0,00	0,00
2.2.1	SUMINISTROS	394.850,00	0,00	0,00	0,00	0,00
2.2.1.03	COMBUSTIBLES Y CARBURANTES	394.850,00	0,00	0,00	0,00	0,00
2.2.7	TRABAJOS REALIZADOS POR OTRAS EMPRESAS	172.448,01	56.539,01	0,00	0,00	0,00
2.2.7.01	SEGURIDAD	172.448,01	56.539,01	0,00	0,00	0,00
Total Orgánico / Funcional	090102 / 4514	567.662,90	56.709,01	0,00	0,00	0,00




Información a fecha: 31/12/2019

Unidad monetaria: Euros

Clasificación Orgánica 0902 SOSTENIBILIDAD Y TRANSICIÓN ECOLÓGICA / D.G. DE INFRAESTRUCTURAS

Clasificación Funcional 4411 ACTUACIONES DE CARÁCTER ECONÓMICO / TRANSPORTE / TRANSPORTE / TRANSPORTE

Económico	Denominación	Año 1	Año 2	Año 3	Año 4	Años sucesivos
2	GASTOS EN BIENES CORRIENTES Y SERVICIOS	21.050,77	1.778,33	0,00	0,00	0,00
2.2	MATERIAL, SUMINISTROS Y OTROS	21.050,77	1.778,33	0,00	0,00	0,00
2.2.0	MATERIAL DE OFICINA	4.140,00	1.778,33	0,00	0,00	0,00
2.2.0.00	ORDINARIO NO INVENTARIABLE	4.140,00	1.778,33	0,00	0,00	0,00
2.2.1	SUMINISTROS	16.910,77	0,00	0,00	0,00	0,00
2.2.1.99	OTROS SUMINISTROS	16.910,77	0,00	0,00	0,00	0,00
4	TRANSFERENCIAS CORRIENTES	1.792.711,55	328.248,22	328.248,22	328.248,22	1.312.992,88
4.7	A EMPRESAS PRIVADAS	1.792.711,55	328.248,22	328.248,22	328.248,22	1.312.992,88
4.7.0	X	1.792.711,55	328.248,22	328.248,22	328.248,22	1.312.992,88
4.7.0.00	SUBVENCION A LINEAS REGULARES DE DEBIL TRAFICO	1.792.711,55	328.248,22	328.248,22	328.248,22	1.312.992,88
8	ACTIVOS FINANCIEROS	9.051.964,82	34.548.402,82	0,00	0,00	0,00
8.2	CONCESION DE PRESTAMOS AL SECTOR PUBLICO	9.051.964,82	34.548.402,82	0,00	0,00	0,00
8.2.1	PRESTAMOS A LARGO PLAZO	9.051.964,82	34.548.402,82	0,00	0,00	0,00
8.2.1.10	DE SOCIEDADES PUBLICAS	9.051.964,82	34.548.402,82	0,00	0,00	0,00
Total Orgánico / Funcional	0902 / 4411	10.865.727,14	34.878.429,37	328.248,22	328.248,22	1.312.992,88



Información a fecha: 31/12/2019

Unidad monetaria: Euros

Clasificación Orgánica 0902 SOSTENIBILIDAD Y TRANSICIÓN ECOLÓGICA / D.G. DE INFRAESTRUCTURAS

Clasificación Funcional 4511 ACTUACIONES DE CARÁCTER ECONÓMICO / INFRAESTRUCTURAS / INFRAESTRUCTURAS BÁSICAS / INFRAESTRUCTURAS BÁSICAS

Económico	Denominación	Año 1	Año 2	Año 3	Año 4	Años sucesivos
6	INVERSIONES REALES	2.826.832,41	0,00	0,00	0,00	0,00
6.0	INVERSION NUEVA EN INFRAESTRUCTURA Y BIENES DESTINADOS AL USO GENERAL	2.826.832,41	0,00	0,00	0,00	0,00
6.0.1	INFRAESTRUCTURAS Y BIENES DESTINADOS AL USO GENERAL	2.826.832,41	0,00	0,00	0,00	0,00
6.0.1.01	CONSTRUCCION	2.826.832,41	0,00	0,00	0,00	0,00
Total Orgánico / Funcional	0902 / 4511	2.826.832,41	0,00	0,00	0,00	0,00




Información a fecha: 31/12/2019

Unidad monetaria: Euros

Clasificación Orgánica 0902 SOSTENIBILIDAD Y TRANSICIÓN ECOLÓGICA / D.G. DE INFRAESTRUCTURAS

Clasificación Funcional 4512 ACTUACIONES DE CARÁCTER ECONÓMICO / INFRAESTRUCTURAS / INFRAESTRUCTURAS BÁSICAS / CONSERVACIÓN DE INFRAESTRUCTURAS BÁSICAS

Económico	Denominación	Año 1	Año 2	Año 3	Año 4	Años sucesivos
2	GASTOS EN BIENES CORRIENTES Y SERVICIOS	6.623.284,93	5.743.746,41	4.938.840,60	4.999.396,64	15.169.926,47
2.1	REPARACIONES, MANTENIMIENTO Y CONSERVACION	642.902,10	0,00	0,00	0,00	0,00
2.1.1	BIENES DESTINADOS AL USO GENERAL	560.622,10	0,00	0,00	0,00	0,00
2.1.1.00	INMOVILIZADO PROPIO	560.622,10	0,00	0,00	0,00	0,00
2.1.3	MAQUINARIA, INSTALACION Y UTILLAJE	82.280,00	0,00	0,00	0,00	0,00
2.1.3.00	INMOVILIZADO PROPIO	82.280,00	0,00	0,00	0,00	0,00
2.2	MATERIAL, SUMINISTROS Y OTROS	5.980.382,83	5.743.746,41	4.938.840,60	4.999.396,64	15.169.926,47
2.2.1	SUMINISTROS	416.362,32	0,00	0,00	0,00	0,00
2.2.1.07	MATERIALES ESPECIALES	416.362,32	0,00	0,00	0,00	0,00
2.2.7	TRABAJOS REALIZADOS POR OTRAS EMPRESAS	5.564.020,51	5.743.746,41	4.938.840,60	4.999.396,64	15.169.926,47
2.2.7.06	ESTUDIOS Y TRABAJOS TECNICOS	33.534,82	16.164,26	0,00	0,00	0,00
2.2.7.99	OTROS	5.530.485,69	5.727.582,15	4.938.840,60	4.999.396,64	15.169.926,47
6	INVERSIONES REALES	1.774.907,64	0,00	0,00	0,00	0,00
6.1	INVERSION DE REPOSIC.EN INFRAESTR. Y BIENES DESTINADOS AL USO GENERAL	1.774.907,64	0,00	0,00	0,00	0,00
6.1.1	INFRAESTRUCTURAS Y BIENES DESTINADOS AL USO GENERAL	1.774.907,64	0,00	0,00	0,00	0,00
6.1.1.01	CONSTRUCCION	1.774.907,64	0,00	0,00	0,00	0,00
Total Orgánico / Funcional	0902 / 4512	8.398.192,57	5.743.746,41	4.938.840,60	4.999.396,64	15.169.926,47




Información a fecha: 31/12/2019

Unidad monetaria: Euros

Clasificación Orgánica 0903 SOSTENIBILIDAD Y TRANSICIÓN ECOLÓGICA / DIRECCION GENERAL DE URBANISMO Y VIVIENDA

Clasificación Funcional 2611 ACTUACIONES DE PROTECCIÓN Y PROMOCIÓN SOCIAL / VIVIENDA / VIVIENDA / VIVIENDA

Económico	Denominación	Año 1	Año 2	Año 3	Año 4	Años sucesivos
4	TRANSFERENCIAS CORRIENTES	3.332.139,43	35.000,00	20.000,00	0,00	0,00
4.4	AL RESTO DEL SECTOR PUBLICO DE LA C.A.R.	45.000,00	35.000,00	20.000,00	0,00	0,00
4.4.0	A SOCIEDADES PUBLICAS	45.000,00	35.000,00	20.000,00	0,00	0,00
4.8	A FAMILIAS E INSTITUCIONES SIN FINES DE LUCRO	3.287.139,43	0,00	0,00	0,00	0,00
4.8.2	X	3.287.139,43	0,00	0,00	0,00	0,00
4.8.2.01	AYUDAS A INQUILINOS	1.498.828,81	0,00	0,00	0,00	0,00
4.8.2.03	AYUDA ALQUILER JÓVENES	1.788.310,62	0,00	0,00	0,00	0,00
7	TRANSFERENCIAS DE CAPITAL	5.266.720,76	806.087,98	0,00	0,00	0,00
7.7	A EMPRESAS PRIVADAS	274.766,00	0,00	0,00	0,00	0,00
7.7.1	MEDIDAS DE ACOMPAÑAMIENTO A LA P.A.C.	274.766,00	0,00	0,00	0,00	0,00
7.8	A FAMILIAS E INSTITUCIONES SIN FINES DE LUCRO	4.991.954,76	806.087,98	0,00	0,00	0,00
7.8.0	X	4.991.954,76	806.087,98	0,00	0,00	0,00
7.8.0.02	REHABILITACION DE VIVIENDAS	4.991.954,76	806.087,98	0,00	0,00	0,00
Total Orgánico / Funcional	0903 / 2611	8.598.860,19	841.087,98	20.000,00	0,00	0,00




Información a fecha: 31/12/2019

Unidad monetaria: Euros

Clasificación Orgánica 0903 SOSTENIBILIDAD Y TRANSICIÓN ECOLÓGICA / DIRECCION GENERAL DE URBANISMO Y VIVIENDA

Clasificación Funcional 2612 ACTUACIONES DE PROTECCIÓN Y PROMOCIÓN SOCIAL / VIVIENDA / VIVIENDA / URBANISMO

Económico	Denominación	Año 1	Año 2	Año 3	Año 4	Años sucesivos
6	INVERSIONES REALES	36.058,84	0,00	0,00	0,00	0,00
6.4	GASTOS DE INVERSIONES DE CARACTER INMATERIAL.	36.058,84	0,00	0,00	0,00	0,00
6.4.8	OTRO INMOVILIZADO INMATERIAL	36.058,84	0,00	0,00	0,00	0,00
6.4.8.03	INCORPORACION DE BIENES Y SERVICIOS	36.058,84	0,00	0,00	0,00	0,00
Total Orgánico / Funcional	0903 / 2612	36.058,84	0,00	0,00	0,00	0,00




Información a fecha: 31/12/2019

Unidad monetaria: Euros

Clasificación Orgánica 0905 SOSTENIBILIDAD Y TRANSICIÓN ECOLÓGICA / DIRECCIÓN GENERAL DE POLÍTICA LOCAL

Clasificación Funcional 4513 ACTUACIONES DE CARÁCTER ECONÓMICO / INFRAESTRUCTURAS / INFRAESTRUCTURAS BÁSICAS / COOPERACIÓN ECONÓMICA LOCAL

Económico	Denominación	Año 1	Año 2	Año 3	Año 4	Años sucesivos
7	TRANSFERENCIAS DE CAPITAL	6.708.282,73	131.831,14	0,00	0,00	0,00
7.6	A CORPORACIONES LOCALES	6.708.282,73	131.831,14	0,00	0,00	0,00
7.6.1	A AYUNTAMIENTOS	6.708.282,73	131.831,14	0,00	0,00	0,00
7.6.1.10	PLAN URGENTE DE RENOVACIÓN EN REDES ABASTECIM. Y ELIMINACIÓN DE FUGAS DE AGUA	65.465,12	0,00	0,00	0,00	0,00
7.6.1.99	OTRAS INFRAESTRUCTURAS	6.642.817,61	131.831,14	0,00	0,00	0,00
Total Orgánico / Funcional	0905 / 4513	6.708.282,73	131.831,14	0,00	0,00	0,00



Gobierno
de La
Rioja

Hacienda

Ejercicio: 2019

SICAP - Sistema de Información Contable

COMPROMISOS DE GASTOS CON CARGO A PRESUPUESTOS DE EJERCICIOS POSTERIORES

Página 50


Información a fecha: 31/12/2019

Unidad monetaria: Euros

Clasificación Orgánica 0905 SOSTENIBILIDAD Y TRANSICIÓN ECOLÓGICA / DIRECCIÓN GENERAL DE POLÍTICA LOCAL

Clasificación Funcional 9311 ACTUACIONES DE CARACTER GENERAL / SERVICIOS A ENTIDADES LOCALES / SERVICIOS A ENTIDADES LOCALES / SERVICIOS A ENTIDADES LOCALES

Económico	Denominación	Año 1	Año 2	Año 3	Año 4	Años sucesivos
2	GASTOS EN BIENES CORRIENTES Y SERVICIOS	77.310,47	0,00	0,00	0,00	0,00
2.2	MATERIAL, SUMINISTROS Y OTROS	77.310,47	0,00	0,00	0,00	0,00
2.2.0	MATERIAL DE OFICINA	77.310,47	0,00	0,00	0,00	0,00
2.2.0.01	PRENSA, REVISTAS, LIBROS Y OTRAS PUBLICACIONES	77.310,47	0,00	0,00	0,00	0,00
4	TRANSFERENCIAS CORRIENTES	152.425,65	0,00	0,00	0,00	0,00
4.6	A CORPORACIONES LOCALES	152.425,65	0,00	0,00	0,00	0,00
4.6.1	A AYUNTAMIENTOS	143.838,96	0,00	0,00	0,00	0,00
4.6.1.01	AGRUPACIONES DE SECRETARÍA PARA AYUNTAMIENTOS	143.838,96	0,00	0,00	0,00	0,00
4.6.2	A MANCOMUNIDADES DE MUNICIPIOS	8.586,69	0,00	0,00	0,00	0,00
4.6.2.00	SECRETARÍA DE MANCOMUNIDADES	8.586,69	0,00	0,00	0,00	0,00
Total Orgánico / Funcional	0905 / 9311	229.736,12	0,00	0,00	0,00	0,00



Gobierno
de La
Rioja

Hacienda

SICAP - Sistema de Información Contable

COMPROMISOS DE GASTOS CON CARGO A PRESUPUESTOS DE EJERCICIOS POSTERIORES

Ejercicio: 2019

Página 51


Información a fecha: 31/12/2019

Unidad monetaria: Euros

Clasificación Orgánica 0906 SOSTENIBILIDAD Y TRANSICIÓN ECOLÓGICA / D.G. DE CALIDAD AMBIENTAL Y RECURSOS HÍDRICOS

Clasificación Funcional 4713 ACTUACIONES DE CARÁCTER ECONÓMICO / MEDIO AMBIENTE / MEDIO AMBIENTE / CALIDAD AMBIENTAL, RESIDUOS Y ECONOMÍA CIRCULAR

Económico	Denominación	Año 1	Año 2	Año 3	Año 4	Años sucesivos
2	GASTOS EN BIENES CORRIENTES Y SERVICIOS	25.165,25	1.778,33	0,00	0,00	0,00
2.2	MATERIAL, SUMINISTROS Y OTROS	25.165,25	1.778,33	0,00	0,00	0,00
2.2.0	MATERIAL DE OFICINA	4.140,00	1.778,33	0,00	0,00	0,00
2.2.0.00	ORDINARIO NO INVENTARIABLE	4.140,00	1.778,33	0,00	0,00	0,00
2.2.7	TRABAJOS REALIZADOS POR OTRAS EMPRESAS	21.025,25	0,00	0,00	0,00	0,00
2.2.7.06	ESTUDIOS Y TRABAJOS TECNICOS	21.025,25	0,00	0,00	0,00	0,00
Total Orgánico / Funcional	0906 / 4713	25.165,25	1.778,33	0,00	0,00	0,00



Gobierno
de La
Rioja

Hacienda

SICAP - Sistema de Información Contable

COMPROMISOS DE GASTOS CON CARGO A PRESUPUESTOS DE EJERCICIOS POSTERIORES

Ejercicio: 2019

Página 52


Información a fecha: 31/12/2019

Unidad monetaria: Euros

Clasificación Orgánica 0907 SOSTENIBILIDAD Y TRANSICIÓN ECOLÓGICA / D.G. DE BIODIVERSIDAD

Clasificación Funcional 4712 ACTUACIONES DE CARÁCTER ECONÓMICO / MEDIO AMBIENTE / MEDIO AMBIENTE / GESTIÓN FORESTAL

Económico	Denominación	Año 1	Año 2	Año 3	Año 4	Años sucesivos
2	GASTOS EN BIENES CORRIENTES Y SERVICIOS	57.672,92	37.917,84	0,00	0,00	0,00
2.1	REPARACIONES, MANTENIMIENTO Y CONSERVACION	987,04	89,73	0,00	0,00	0,00
2.1.2	EDIFICIOS Y OTRAS CONSTRUCCIONES	987,04	89,73	0,00	0,00	0,00
2.1.2.00	INMOVILIZADO PROPIO	987,04	89,73	0,00	0,00	0,00
2.2	MATERIAL, SUMINISTROS Y OTROS	56.685,88	37.828,11	0,00	0,00	0,00
2.2.0	MATERIAL DE OFICINA	5.996,67	2.640,00	0,00	0,00	0,00
2.2.0.00	ORDINARIO NO INVENTARIABLE	5.996,67	2.640,00	0,00	0,00	0,00
2.2.7	TRABAJOS REALIZADOS POR OTRAS EMPRESAS	50.689,21	35.188,11	0,00	0,00	0,00
2.2.7.00	LIMPIEZA Y ASEO	17.051,21	1.550,11	0,00	0,00	0,00
2.2.7.15	TRANSPORTE ESCOLAR	33.638,00	33.638,00	0,00	0,00	0,00
Total Orgánico / Funcional	0907 / 4712	57.672,92	37.917,84	0,00	0,00	0,00



Gobierno
de La
Rioja

Hacienda

SICAP - Sistema de Información Contable

COMPROMISOS DE GASTOS CON CARGO A PRESUPUESTOS DE EJERCICIOS POSTERIORES

Ejercicio: 2019

Página 53


Información a fecha: 31/12/2019

Unidad monetaria: Euros

Clasificación Orgánica 0908 SOSTENIBILIDAD Y TRANSICIÓN ECOLÓGICA / D.G. DE TRANSICIÓN ENERGÉTICA Y CAMBIO CLIMÁTICO

Clasificación Funcional 4715 ACTUACIONES DE CARÁCTER ECONÓMICO / MEDIO AMBIENTE / MEDIO AMBIENTE / EFICIENCIA ENERGÉTICA

Económico	Denominación	Año 1	Año 2	Año 3	Año 4	Años sucesivos
2	GASTOS EN BIENES CORRIENTES Y SERVICIOS	2.283,33	916,67	0,00	0,00	0,00
2.2	MATERIAL, SUMINISTROS Y OTROS	2.283,33	916,67	0,00	0,00	0,00
2.2.0	MATERIAL DE OFICINA	2.283,33	916,67	0,00	0,00	0,00
2.2.0.00	ORDINARIO NO INVENTARIABLE	2.283,33	916,67	0,00	0,00	0,00
Total Orgánico / Funcional	0908 / 4715	2.283,33	916,67	0,00	0,00	0,00




Información a fecha: 31/12/2019

Unidad monetaria: Euros

Clasificación Orgánica 1101 DEUDA PÚBLICA / DEUDA PÚBLICA

Clasificación Funcional 9511 ACTUACIONES DE CARACTER GENERAL / DEUDA PUBLICA / DEUDA PUBLICA / AMORTIZACION Y GASTOS FINANCIEROS

Económico	Denominación	Año 1	Año 2	Año 3	Año 4	Años sucesivos
3	GASTOS FINANCIEROS	14.559.322,76	15.998.835,79	13.245.380,59	10.593.027,08	28.350.057,22
3.0	DE DEUDA PUBLICA INTERIOR	2.039.228,72	457.330,11	208.610,75	208.580,53	0,00
3.0.0	INTERESES	2.039.228,72	457.330,11	208.610,75	208.580,53	0,00
3.0.0.07	INT. EM.CODIGO ISIN: ES0000103053	1.582.003,07	0,00	0,00	0,00	0,00
3.0.0.12	INT CODIGO ISIN: ES0000103103	248.802,40	248.813,44	0,00	0,00	0,00
3.0.0.13	INT. EMISION DEUDA COD. ISIN: ES0000103111	208.423,25	208.516,67	208.610,75	208.580,53	0,00
3.1	DE PRESTAMOS DEL INTERIOR	12.520.094,04	15.541.505,68	13.036.769,84	10.384.446,55	28.350.057,22
3.1.0	INTERESES	12.520.094,04	15.541.505,68	13.036.769,84	10.384.446,55	28.350.057,22
3.1.0.05	INT. PTMO BCL N°43497821 (29.12.03)	9.436,00	91.250,00	73.000,00	54.750,00	54.750,00
3.1.0.08	INT. PTMO DEXIA (30.12.03)	2.028,00	60.833,34	40.555,56	20.277,78	0,00
3.1.0.10	INTERESES OTRAS OPERACIONES FINANCIERAS	7.475,00	0,00	0,00	0,00	0,00
3.1.0.20	INT. PTMO BEI 50 MILL (17.01.05)	160.816,00	1.397.566,00	1.242.281,00	1.086.996,00	3.260.991,00
3.1.0.21	INT. PTMO IBERCAJA 18M (30.09.07)	17.997,00	104.633,30	28.479,46	0,00	0,00
3.1.0.22	INT. PTMO DEXIA 20M (21.06.08)	62.350,00	467.839,51	405.879,63	343.919,75	791.219,13
3.1.0.23	INT. PTMO DEPHA 20M (03.07.08)	40.260,00	203.723,29	117.932,69	32.142,09	0,00
3.1.0.24	INT. PTMO ICO 38M (14.07.08)	60.008,00	387.074,25	224.072,12	61.069,98	0,00
3.1.0.25	INT. PTMO IBERCAJA 20M (04.03.09)	31.014,00	6.780,82	0,00	0,00	0,00
3.1.0.31	INT.PTMO BANESTO 25M (10.03.10)	11.643,00	0,00	0,00	0,00	0,00
3.1.0.32	INT. PTMO CAIXABANK 20M (24.05.10)	14.150,00	0,00	0,00	0,00	0,00
3.1.0.33	INT. PTMO BEI 65M (21.05.10)	286.348,00	1.760.586,00	1.575.234,00	1.389.883,00	4.539.335,00
3.1.0.34	INT. PTMO BANCO PASTOR (24.05.10)	8.500,00	0,00	0,00	0,00	0,00
3.1.0.40	INT.PTMO BEI 60M (24.11.11)	246.375,00	1.044.450,00	949.500,00	854.550,00	3.418.200,00
3.1.0.41	INT.PTMO BANKINTER (18.02.15)	274.500,00	182.500,00	91.250,00	0,00	0,00
3.1.0.58	INT. PTMO BEI-ADER 50M (18.07.13)	103.248,00	237.630,21	190.104,17	142.578,13	142.838,54
3.1.0.63	INT.PTMO SANTANDER 53,25M (13.02.15)	92.162,50	0,00	0,00	0,00	0,00
3.1.0.64	INT. PTMO SANTANDER 148M (13.02.15)	1.467.050,00	975.361,11	487.680,56	0,00	0,00
3.1.0.66	INT. PTMO BANKIA (27.04.15)	53.977,00	54.264,05	54.264,05	54.264,05	71.658,28
3.1.0.68	INT.PTMO BANKIA 29M (23.06.15)	165.020,86	0,00	0,00	0,00	0,00
3.1.0.70	INT. PTMO ABANCA (15.03.16)	457.500,00	87.500,00	0,00	0,00	0,00
3.1.0.73	INT. PTMO SABADELL (24.06.16)	210.000,00	210.000,00	105.000,00	0,00	0,00
3.1.0.74	INTERESES POPULAR (23.12.16) 20,551 MILL	121.182,40	120.851,30	0,00	0,00	0,00
3.1.0.75	INTERESES POPULAR (03.03.17) 13,449 MILL	79.304,27	79.087,59	79.087,59	0,00	0,00
3.1.0.76	INTERESES SABADELL (28.04.17) 20 MILL	126.000,00	126.000,00	63.000,00	0,00	0,00
3.1.0.77	INTERESES BANKIA (23.06.15) 55 MILL	380.233,34	379.194,45	189.077,78	0,00	0,00




Información a fecha: 31/12/2019

Unidad monetaria: Euros

Clasificación Orgánica 1101 DEUDA PÚBLICA / DEUDA PÚBLICA

Clasificación Funcional 9511 ACTUACIONES DE CARACTER GENERAL / DEUDA PUBLICA / DEUDA PUBLICA / AMORTIZACION Y GASTOS FINANCIEROS

Económico	Denominación	Año 1	Año 2	Año 3	Año 4	Años sucesivos
3.1.0.78	INTERESES SANTANDER (08.05.17) 15 MILL	154.406,25	133.425,00	112.893,75	92.362,50	164.362,50
3.1.0.79	INTERESES BBVA (03.05.17) 70 MILL	1.081.733,33	1.078.777,78	1.078.777,78	1.078.777,78	1.616.688,89
3.1.0.80	INT. PTMO SABADELL (29.12.17) 28MILL	199.266,67	198.722,22	198.722,22	198.722,22	2.177,78
3.1.0.81	INT. PTMO ICO FACILIDAD FINANCIERA 2018	2.373.266,00	3.107.741,90	2.719.274,16	2.330.806,43	5.827.910,04
3.1.0.82	INT. PTMO ICO FACILIDAD FINANCIERA 2019	3.971.088,08	2.662.554,80	2.662.554,80	2.329.735,45	6.989.206,35
3.1.0.83	INTERESES PRÉSTAMO LIBERBANK 2019	104.073,45	122.557,54	97.778,15	73.333,61	73.400,58
3.1.0.84	INTERESES PRÉSTAMO UNICAJA 2019	28.777,78	33.888,89	27.037,04	20.277,78	20.296,30
3.1.0.85	INTERESES PRÉSTAMO IBERCAJA 2019	14.191,78	16.712,33	13.333,33	10.000,00	10.009,14
3.1.0.86	INTERESES PRÉSTAMO BEI 2019	104.712,33	210.000,00	210.000,00	210.000,00	1.367.013,69
9	PASIVOS FINANCIEROS	200.802.714,42	265.309.755,44	289.549.101,39	154.446.255,77	702.258.646,21
9.0	AMORTIZACION DE DEUDA PUBLICA INTERIOR	85.000.000,00	60.000.000,00	0,00	30.000.000,00	0,00
9.0.1	AMORTIZACION DE DEUDA PUBLICA A LARGO PLAZO	85.000.000,00	60.000.000,00	0,00	30.000.000,00	0,00
9.0.1.07	AMORT .EM CODIGO ISIN: ES0000103053	85.000.000,00	0,00	0,00	0,00	0,00
9.0.1.12	AMORT CODIGO ISIN: ES0000103103	0,00	60.000.000,00	0,00	0,00	0,00
9.0.1.13	AMORT .EM.COD ISIN: ES0000103111	0,00	0,00	0,00	30.000.000,00	0,00
9.1	AMORTIZACION DE PRESTAMOS DEL INTERIOR	115.802.714,42	205.309.755,44	289.549.101,39	124.446.255,77	702.258.646,21
9.1.3	AMORTIZACION DE PRESTAMOS A LARGO PLAZO DE ENTES FUERA DEL SECTOR PUBL.	115.802.714,42	205.309.755,44	289.549.101,39	124.446.255,77	702.258.646,21
9.1.3.05	AMORT. PTMO BCL N°43497821 (29.12.03)	300.000,00	300.000,00	300.000,00	300.000,00	600.000,00
9.1.3.08	AMORT. PTMO DEXIA (30.12.03)	333.333,33	333.333,33	333.333,33	333.333,39	0,00
9.1.3.20	AMORT. PTMO BEI 50MILL (17.01.05)	2.552.631,58	2.552.631,58	2.552.631,58	2.552.631,58	15.315.789,46
9.1.3.21	AMORT. PTMO IBERCAJA 18M (30.09.07)	1.384.615,40	1.384.615,40	1.038.461,35	0,00	0,00
9.1.3.22	AMORT. PTMO DEXIA 20M (21.06.08)	1.111.111,11	1.111.111,11	1.111.111,11	1.111.111,11	5.555.555,57
9.1.3.23	AMORT. PTMO DEPHA 20M (03.07.08)	1.538.461,52	1.538.461,52	1.538.461,52	1.153.846,38	0,00
9.1.3.24	AMORT. PTMO ICO 38M (14.07.08)	2.923.076,92	2.923.076,92	2.923.076,92	2.192.307,73	0,00
9.1.3.25	AMORT. PTMO IBERCAJA 20M (04.03.09)	2.000.000,00	500.000,00	0,00	0,00	0,00
9.1.3.31	AMORT.PTMO BANESTO 25M (10.03.10)	1.562.500,00	0,00	0,00	0,00	0,00
9.1.3.32	AMORT. PTMO CAIXABANK 20M (24.05.10)	1.875.000,00	0,00	0,00	0,00	0,00
9.1.3.33	AMORT. PTMO BEI 65M (21.05.10)	4.062.500,00	4.062.500,00	4.062.500,00	4.062.500,00	28.437.500,00
9.1.3.34	AMORT. PTMO BANCO PASTOR (24.05.10)	1.487.708,98	0,00	0,00	0,00	0,00
9.1.3.40	AMORT.PTMO BEI 60M (24.11.11)	3.750.000,00	3.750.000,00	3.750.000,00	3.750.000,00	30.000.000,00
9.1.3.41	AMORT.PTMO BANKINTER (18.02.15)	7.500.000,00	7.500.000,00	7.500.000,00	0,00	0,00
9.1.3.58	AMORT. PTMO BEI-ADER 50M (18.07.13)	2.862.095,76	2.862.095,76	2.862.095,76	2.862.095,76	5.724.191,54
9.1.3.63	AMORT.PTMO SANTANDER 53,25M (13.02.15)	7.575.000,00	0,00	0,00	0,00	0,00
9.1.3.64	AMORT. PTMO SANTANDER 148M (13.02.15)	37.000.000,00	37.000.000,00	37.000.000,00	0,00	0,00




Información a fecha: 31/12/2019

Unidad monetaria: Euros

Clasificación Orgánica 1101 DEUDA PÚBLICA / DEUDA PÚBLICA

Clasificación Funcional 9511 ACTUACIONES DE CARACTER GENERAL / DEUDA PUBLICA / DEUDA PUBLICA / AMORTIZACION Y GASTOS FINANCIEROS

Económico	Denominación	Año 1	Año 2	Año 3	Año 4	Años sucesivos
9.1.3.70	AMORT. PTMO ABANCA (15.03.16)	0,00	45.000.000,00	0,00	0,00	0,00
9.1.3.73	AMORT. PTMO SABADELL (24.06.16)	0,00	0,00	30.000.000,00	0,00	0,00
9.1.3.74	AMORT POPULAR (23.12.16) 20,551 MILL	0,00	20.551.000,00	0,00	0,00	0,00
9.1.3.75	AMORTIZ POPULAR (03.03.17) 13,449 MILL	0,00	0,00	13.449.000,00	0,00	0,00
9.1.3.76	AMORTIZ SABADELL (28.04.17) 20 MILL	0,00	0,00	20.000.000,00	0,00	0,00
9.1.3.77	AMORTIZ BANKIA (23.06.15) 55 MILL	0,00	0,00	55.000.000,00	0,00	0,00
9.1.3.78	AMORTIZ SANTANDER (08.05.17) 15 MILL	1.875.000,00	1.875.000,00	1.875.000,00	1.875.000,00	7.500.000,00
9.1.3.79	AMORTIZ BBVA (03.05.17) 70 MILL	0,00	0,00	0,00	0,00	70.000.000,00
9.1.3.80	AMORT. PTMO SABADELL (29.12.17) 28MILL	0,00	0,00	0,00	0,00	28.000.000,00
9.1.3.81	AMORT. PTMO ICO FACILIDAD FINANCIERA 2018	0,00	37.956.250,00	37.956.250,00	37.956.250,00	189.781.250,00
9.1.3.82	AMORT. PTMO ICO FACILIDAD FINANCIERA 2019	0,00	0,00	32.187.500,00	32.187.500,00	193.125.000,00
9.1.3.83	AMORTIZACIÓN PRÉSTAMO LIBERBANK 2019	24.109.679,82	24.109.679,82	24.109.679,82	24.109.679,82	48.219.359,64
9.1.3.84	AMORTIZACIÓN PRÉSTAMO UNICAJA 2019	6.666.666,67	6.666.666,67	6.666.666,67	6.666.666,67	13.333.333,32
9.1.3.85	AMORTIZACIÓN PRÉSTAMO IBERCAJA 2019	3.333.333,33	3.333.333,33	3.333.333,33	3.333.333,33	6.666.666,68
9.1.3.86	AMORTIZACIÓN PRÉSTAMO BEI 2019	0,00	0,00	0,00	0,00	60.000.000,00
Total Orgánico / Funcional	1101 / 9511	215.362.037,18	281.308.591,23	302.794.481,98	165.039.282,85	730.608.703,43




Información a fecha: 31/12/2019

Unidad monetaria: Euros

Clasificación Orgánica 1201 HACIENDA / SECRETARIA GENERAL TECNICA

Clasificación Funcional 9111 ACTUACIONES DE CARACTER GENERAL / SERVICIOS DE CARÁCTER GENERAL / SERVICIOS DE CARÁCTER GENERAL / SERVICIOS DE CARÁCTER GENERAL Y ATENCIÓN AL CIUDADANO

Económico	Denominación	Año 1	Año 2	Año 3	Año 4	Años sucesivos
2	GASTOS EN BIENES CORRIENTES Y SERVICIOS	314.869,07	71.973,37	0,00	0,00	0,00
2.0	ARRENDAMIENTOS Y CANONES	6.528,36	0,00	0,00	0,00	0,00
2.0.2	EDIFICIOS Y OTRAS CONSTRUCCIONES	6.528,36	0,00	0,00	0,00	0,00
2.1	REPARACIONES, MANTENIMIENTO Y CONSERVACION	11.054,56	0,00	0,00	0,00	0,00
2.1.3	MAQUINARIA, INSTALACION Y UTILLAJE	11.054,56	0,00	0,00	0,00	0,00
2.1.3.00	INMOVILIZADO PROPIO	11.054,56	0,00	0,00	0,00	0,00
2.2	MATERIAL, SUMINISTROS Y OTROS	297.286,15	71.973,37	0,00	0,00	0,00
2.2.0	MATERIAL DE OFICINA	9.700,00	6.875,00	0,00	0,00	0,00
2.2.0.00	ORDINARIO NO INVENTARIABLE	9.700,00	6.875,00	0,00	0,00	0,00
2.2.1	SUMINISTROS	62.600,24	57.383,56	0,00	0,00	0,00
2.2.1.00	ENERGIA ELECTRICA	52.698,78	48.307,22	0,00	0,00	0,00
2.2.1.02	GAS	9.901,46	9.076,34	0,00	0,00	0,00
2.2.2	COMUNICACIONES	34.000,00	0,00	0,00	0,00	0,00
2.2.2.01	POSTALES	34.000,00	0,00	0,00	0,00	0,00
2.2.7	TRABAJOS REALIZADOS POR OTRAS EMPRESAS	190.985,91	7.714,81	0,00	0,00	0,00
2.2.7.00	LIMPIEZA Y ASEO	140.233,43	7.714,81	0,00	0,00	0,00
2.2.7.01	SEGURIDAD	50.752,48	0,00	0,00	0,00	0,00
Total Orgánico / Funcional	1201 / 9111	314.869,07	71.973,37	0,00	0,00	0,00



Información a fecha: 31/12/2019

Unidad monetaria: Euros

Clasificación Orgánica 1201 HACIENDA / SECRETARIA GENERAL TECNICA

Clasificación Funcional 9211 ACTUACIONES DE CARACTER GENERAL / ADMINISTRACIÓN FINANCIERA Y TRIBUTARIA / SERVICIOS DE HACIENDA PÚBLICA / ADMINISTRACIÓN DEL PATRIMONIO Y COORDINACIÓN DE LA CONTRATACIÓN

Económico	Denominación	Año 1	Año 2	Año 3	Año 4	Años sucesivos
2	GASTOS EN BIENES CORRIENTES Y SERVICIOS	468.385,26	210.473,94	12.384,51	0,00	0,00
2.1	REPARACIONES, MANTENIMIENTO Y CONSERVACION	111.067,67	61.726,09	12.384,51	0,00	0,00
2.1.3	MAQUINARIA, INSTALACION Y UTILLAJE	111.067,67	61.726,09	12.384,51	0,00	0,00
2.1.3.00	INMOVILIZADO PROPIO	111.067,67	61.726,09	12.384,51	0,00	0,00
2.2	MATERIAL, SUMINISTROS Y OTROS	357.317,59	148.747,85	0,00	0,00	0,00
2.2.0	MATERIAL DE OFICINA	1.375,00	0,00	0,00	0,00	0,00
2.2.0.00	ORDINARIO NO INVENTARIABLE	1.375,00	0,00	0,00	0,00	0,00
2.2.1	SUMINISTROS	162.270,37	148.747,85	0,00	0,00	0,00
2.2.1.00	ENERGIA ELECTRICA	149.008,48	136.591,11	0,00	0,00	0,00
2.2.1.02	GAS	13.261,89	12.156,74	0,00	0,00	0,00
2.2.4	PRIMAS DE SEGUROS	183.672,22	0,00	0,00	0,00	0,00
2.2.4.01	DE VEHICULOS	183.672,22	0,00	0,00	0,00	0,00
2.2.6	GASTOS DIVERSOS	10.000,00	0,00	0,00	0,00	0,00
2.2.6.12	GASTOS DERIV.RES.RECURSO ESPEC	10.000,00	0,00	0,00	0,00	0,00
Total Orgánico / Funcional	1201 / 9211	468.385,26	210.473,94	12.384,51	0,00	0,00




Información a fecha: 31/12/2019

Unidad monetaria: Euros

Clasificación Orgánica 1202 HACIENDA / D.G. DE CONTROL PRESUPUESTARIO

Clasificación Funcional 92211 ACTUACIONES DE CARACTER GENERAL / ADMINISTRACIÓN FINANCIERA Y TRIBUTARIA / POLÍTICA ECONÓMICA Y FINANCIERA / PLANIFICACIÓN, PRESUPUESTO Y GESTION FINANCIERA / PLANIFICACIÓN Y PRESUPUESTOS

Económico	Denominación	Año 1	Año 2	Año 3	Año 4	Años sucesivos
2	GASTOS EN BIENES CORRIENTES Y SERVICIOS	550,00	0,00	0,00	0,00	0,00
2.2	MATERIAL, SUMINISTROS Y OTROS	550,00	0,00	0,00	0,00	0,00
2.2.0	MATERIAL DE OFICINA	550,00	0,00	0,00	0,00	0,00
2.2.0.00	ORDINARIO NO INVENTARIABLE	550,00	0,00	0,00	0,00	0,00
Total Orgánico / Funcional	1202 / 92211	550,00	0,00	0,00	0,00	0,00



Gobierno
de La
Rioja

Hacienda

Ejercicio: 2019

SICAP - Sistema de Información Contable

COMPROMISOS DE GASTOS CON CARGO A PRESUPUESTOS DE EJERCICIOS POSTERIORES

Página 60


Información a fecha: 31/12/2019

Unidad monetaria: Euros

Clasificación Orgánica 1202 HACIENDA / D.G. DE CONTROL PRESUPUESTARIO

Clasificación Funcional 92212 ACTUACIONES DE CARACTER GENERAL / ADMINISTRACIÓN FINANCIERA Y TRIBUTARIA / POLÍTICA ECONÓMICA Y FINANCIERA / PLANIFICACIÓN, PRESUPUESTO Y GESTION FINANCIERA / GESTIÓN DE LA DEUDA Y DE LA TESORERÍA

Económico	Denominación	Año 1	Año 2	Año 3	Año 4	Años sucesivos
2	GASTOS EN BIENES CORRIENTES Y SERVICIOS	27,50	0,00	0,00	0,00	0,00
2.2	MATERIAL, SUMINISTROS Y OTROS	27,50	0,00	0,00	0,00	0,00
2.2.0	MATERIAL DE OFICINA	27,50	0,00	0,00	0,00	0,00
2.2.0.00	ORDINARIO NO INVENTARIABLE	27,50	0,00	0,00	0,00	0,00
Total Orgánico / Funcional	1202 / 92212	27,50	0,00	0,00	0,00	0,00




Información a fecha: 31/12/2019

Unidad monetaria: Euros

Clasificación Orgánica 1202 HACIENDA / D.G. DE CONTROL PRESUPUESTARIO

Clasificación Funcional 9251 ACTUACIONES DE CARACTER GENERAL / ADMINISTRACIÓN FINANCIERA Y TRIBUTARIA / ESTADÍSTICA / ESTADÍSTICA

Económico	Denominación	Año 1	Año 2	Año 3	Año 4	Años sucesivos
2	GASTOS EN BIENES CORRIENTES Y SERVICIOS	137,50	0,00	0,00	0,00	0,00
2.2	MATERIAL, SUMINISTROS Y OTROS	137,50	0,00	0,00	0,00	0,00
2.2.0	MATERIAL DE OFICINA	137,50	0,00	0,00	0,00	0,00
2.2.0.00	ORDINARIO NO INVENTARIABLE	137,50	0,00	0,00	0,00	0,00
Total Orgánico / Funcional	1202 / 9251	137,50	0,00	0,00	0,00	0,00




Información a fecha: 31/12/2019

Unidad monetaria: Euros

Clasificación Orgánica 1203 HACIENDA / INTERVENCIÓN GENERAL Y EVALUACIÓN DE POLÍTICAS PÚBLICAS

Clasificación Funcional 9241 ACTUACIONES DE CARACTER GENERAL / ADMINISTRACIÓN FINANCIERA Y TRIBUTARIA / FISCALIZACIÓN Y CONTABILIDAD / CONTROL INTERNO, AUDITORÍA Y CONTABILIDAD

Económico	Denominación	Año 1	Año 2	Año 3	Año 4	Años sucesivos
2	GASTOS EN BIENES CORRIENTES Y SERVICIOS	52.846,20	0,00	0,00	0,00	0,00
2.2	MATERIAL, SUMINISTROS Y OTROS	52.846,20	0,00	0,00	0,00	0,00
2.2.0	MATERIAL DE OFICINA	550,00	0,00	0,00	0,00	0,00
2.2.0.00	ORDINARIO NO INVENTARIABLE	550,00	0,00	0,00	0,00	0,00
2.2.7	TRABAJOS REALIZADOS POR OTRAS EMPRESAS	52.296,20	0,00	0,00	0,00	0,00
2.2.7.06	ESTUDIOS Y TRABAJOS TECNICOS	52.296,20	0,00	0,00	0,00	0,00
Total Orgánico / Funcional	1203 / 9241	52.846,20	0,00	0,00	0,00	0,00



Gobierno
de La
Rioja

Hacienda

Ejercicio: 2019

SICAP - Sistema de Información Contable

COMPROMISOS DE GASTOS CON CARGO A PRESUPUESTOS DE EJERCICIOS POSTERIORES

Página 63


Información a fecha: 31/12/2019

Unidad monetaria: Euros

Clasificación Orgánica 1204 HACIENDA / DIRECCION GENERAL DE TRIBUTOS

Clasificación Funcional 9231 ACTUACIONES DE CARACTER GENERAL / ADMINISTRACIÓN FINANCIERA Y TRIBUTARIA / GESTIÓN DEL SISTEMA TRIBUTARIO / ADMINISTRACIÓN Y GESTIÓN TRIBUTARIA

Económico	Denominación	Año 1	Año 2	Año 3	Año 4	Años sucesivos
2	GASTOS EN BIENES CORRIENTES Y SERVICIOS	526.126,57	0,00	0,00	0,00	0,00
2.2	MATERIAL, SUMINISTROS Y OTROS	526.126,57	0,00	0,00	0,00	0,00
2.2.0	MATERIAL DE OFICINA	1.375,00	0,00	0,00	0,00	0,00
2.2.0.00	ORDINARIO NO INVENTARIABLE	1.375,00	0,00	0,00	0,00	0,00
2.2.2	COMUNICACIONES	83.000,00	0,00	0,00	0,00	0,00
2.2.2.01	POSTALES	83.000,00	0,00	0,00	0,00	0,00
2.2.7	TRABAJOS REALIZADOS POR OTRAS EMPRESAS	441.751,57	0,00	0,00	0,00	0,00
2.2.7.08	SERVICIOS DE GESTIÓN RECAUDATORIA	437.522,40	0,00	0,00	0,00	0,00
2.2.7.09	SERVICIOS DE GESTIÓN DE PRESTACIONES	1.312,50	0,00	0,00	0,00	0,00
2.2.7.10	INSPECCIÓN	2.916,67	0,00	0,00	0,00	0,00
Total Orgánico / Funcional	1204 / 9231	526.126,57	0,00	0,00	0,00	0,00



Gobierno
de La
Rioja

Hacienda

SICAP - Sistema de Información Contable

COMPROMISOS DE GASTOS CON CARGO A PRESUPUESTOS DE EJERCICIOS POSTERIORES

Ejercicio: 2019

Página 64


Información a fecha: 31/12/2019

Unidad monetaria: Euros

Clasificación Orgánica 1205 HACIENDA / D.G. DE FONDOS EUROPEOS Y DE LA OFICINA DE BRUSELAS

Clasificación Funcional 1411 SERVICIOS PÚBLICOS BÁSICOS / ACCIÓN EXTERIOR / ACCIÓN EXTERIOR / ACCIÓN EXTERIOR

Económico	Denominación	Año 1	Año 2	Año 3	Año 4	Años sucesivos
2	GASTOS EN BIENES CORRIENTES Y SERVICIOS	275,00	0,00	0,00	0,00	0,00
2.2	MATERIAL, SUMINISTROS Y OTROS	275,00	0,00	0,00	0,00	0,00
2.2.0	MATERIAL DE OFICINA	275,00	0,00	0,00	0,00	0,00
2.2.0.00	ORDINARIO NO INVENTARIABLE	275,00	0,00	0,00	0,00	0,00
Total Orgánico / Funcional	1205 / 1411	275,00	0,00	0,00	0,00	0,00




Información a fecha: 31/12/2019

Unidad monetaria: Euros

Clasificación Orgánica 1208 HACIENDA / DIRECCIÓN GENERAL DE LOS SERVICIOS JURÍDICOS

Clasificación Funcional 9113 ACTUACIONES DE CARACTER GENERAL / SERVICIOS DE CARÁCTER GENERAL / SERVICIOS DE CARÁCTER GENERAL / ASESORAMIENTO JURÍDICO

Económico	Denominación	Año 1	Año 2	Año 3	Año 4	Años sucesivos
2	GASTOS EN BIENES CORRIENTES Y SERVICIOS	2.633,42	0,00	0,00	0,00	0,00
2.2	MATERIAL, SUMINISTROS Y OTROS	2.633,42	0,00	0,00	0,00	0,00
2.2.7	TRABAJOS REALIZADOS POR OTRAS EMPRESAS	2.633,42	0,00	0,00	0,00	0,00
2.2.7.00	LIMPIEZA Y ASEO	2.633,42	0,00	0,00	0,00	0,00
Total Orgánico / Funcional	1208 / 9113	2.633,42	0,00	0,00	0,00	0,00




Información a fecha: 31/12/2019

Unidad monetaria: Euros

Clasificación Orgánica 1209 HACIENDA / DIRECCIÓN GENERAL DE LA FUNCIÓN PÚBLICA

Clasificación Funcional 9112 ACTUACIONES DE CARACTER GENERAL / SERVICIOS DE CARÁCTER GENERAL / SERVICIOS DE CARÁCTER GENERAL / FUNCIÓN PÚBLICA

Económico	Denominación	Año 1	Año 2	Año 3	Año 4	Años sucesivos
1	GASTOS DE PERSONAL	49.976,50	49.976,50	49.976,50	0,00	0,00
1.6	CUOTAS, PRESTACIONES Y GASTOS SOCIALES A CARGO DEL EMPLEADOR	49.976,50	49.976,50	49.976,50	0,00	0,00
1.6.2	GASTOS SOCIALES DE FUNCIONARIOS Y PERSONAL NO LABORAL	39.981,20	39.981,20	39.981,20	0,00	0,00
1.6.2.05	SEGUROS	39.981,20	39.981,20	39.981,20	0,00	0,00
1.6.3	GASTOS SOCIALES DE PERSONAL LABORAL	9.995,30	9.995,30	9.995,30	0,00	0,00
1.6.3.05	SEGUROS	9.995,30	9.995,30	9.995,30	0,00	0,00
2	GASTOS EN BIENES CORRIENTES Y SERVICIOS	15.596,46	0,00	0,00	0,00	0,00
2.2	MATERIAL, SUMINISTROS Y OTROS	15.596,46	0,00	0,00	0,00	0,00
2.2.7	TRABAJOS REALIZADOS POR OTRAS EMPRESAS	15.596,46	0,00	0,00	0,00	0,00
2.2.7.00	LIMPIEZA Y ASEO	11.411,46	0,00	0,00	0,00	0,00
2.2.7.17	PRESTACIÓN DE SERVICIOS DE ATENCIÓN ESPECIALIZADA	4.185,00	0,00	0,00	0,00	0,00
Total Orgánico / Funcional	1209 / 9112	65.572,96	49.976,50	49.976,50	0,00	0,00



Información a fecha: 31/12/2019

Unidad monetaria: Euros

Clasificación Orgánica 1210 HACIENDA / D.G. DE AGENDA DIGITAL

Clasificación Funcional 46131 ACTUACIONES DE CARÁCTER ECONÓMICO / INVESTIGACION, DESARROLLO E INNOVACION / INVESTIGACIÓN, DESARROLLO E INNOVACIÓN / SOCIEDAD DIGITAL / E. ADMINISTRACIÓN

Económico	Denominación	Año 1	Año 2	Año 3	Año 4	Años sucesivos
2	GASTOS EN BIENES CORRIENTES Y SERVICIOS	13.667.484,40	8.784.676,92	49.884,03	4.606,75	0,00
2.1	REPARACIONES, MANTENIMIENTO Y CONSERVACION	29.762,37	0,00	0,00	0,00	0,00
2.1.1	BIENES DESTINADOS AL USO GENERAL	29.762,37	0,00	0,00	0,00	0,00
2.1.1.00	INMOVILIZADO PROPIO	29.762,37	0,00	0,00	0,00	0,00
2.2	MATERIAL, SUMINISTROS Y OTROS	13.637.722,03	8.784.676,92	49.884,03	4.606,75	0,00
2.2.2	COMUNICACIONES	3.025,00	3.025,00	2.268,75	0,00	0,00
2.2.2.00	TELEFONICAS	3.025,00	3.025,00	2.268,75	0,00	0,00
2.2.7	TRABAJOS REALIZADOS POR OTRAS EMPRESAS	13.634.697,03	8.781.651,92	47.615,28	4.606,75	0,00
2.2.7.06	ESTUDIOS Y TRABAJOS TECNICOS	5.324,00	0,00	0,00	0,00	0,00
2.2.7.07	SERVICIOS DE CARACTER INFORMATICO	1.203.332,84	111.387,97	47.615,28	4.606,75	0,00
2.2.7.14	SERVICIOS INTEGRADOS TIC	12.406.680,19	8.660.583,95	0,00	0,00	0,00
2.2.7.99	OTROS	19.360,00	9.680,00	0,00	0,00	0,00
6	INVERSIONES REALES	349.591,85	63.502,47	15.197,80	0,00	0,00
6.2	INVERSION NUEVA ASOCIADA AL FUNCIONAMIENTO OPERATIVO DE LOS SERVICIOS	227.150,28	0,00	0,00	0,00	0,00
6.2.6	EQUIPOS PARA PROCESOS DE INFORMACION	227.150,28	0,00	0,00	0,00	0,00
6.2.6.00	ADQUISICION	227.150,28	0,00	0,00	0,00	0,00
6.3	INVERSION DE REPOSICION ASOCIADA AL FUNCION. OPERAT. DE LOS SERVICIOS	2.420,00	0,00	0,00	0,00	0,00
6.3.6	EQUIPOS PARA PROCESOS DE INFORMACION	2.420,00	0,00	0,00	0,00	0,00
6.3.6.00	ADQUISICION	2.420,00	0,00	0,00	0,00	0,00
6.4	GASTOS DE INVERSIONES DE CARACTER INMATERIAL.	120.021,57	63.502,47	15.197,80	0,00	0,00
6.4.4	APLICACIONES INFORMATICAS	120.021,57	63.502,47	15.197,80	0,00	0,00
6.4.4.03	INCORPORACION DE BIENES Y SERVICIOS	120.021,57	63.502,47	15.197,80	0,00	0,00
9	PASIVOS FINANCIEROS	333.333,00	333.333,00	333.333,00	333.337,00	0,00
9.1	AMORTIZACION DE PRESTAMOS DEL INTERIOR	333.333,00	333.333,00	333.333,00	333.337,00	0,00
9.1.1	AMORTIZ. DE PRESTAMOS A LARGO PLAZO DE ENTES DEL SEC.PÚBL.	333.333,00	333.333,00	333.333,00	333.337,00	0,00
Total Orgánico / Funcional	1210 / 46131	14.350.409,25	9.181.512,39	398.414,83	337.943,75	0,00




Información a fecha: 31/12/2019

Unidad monetaria: Euros

Clasificación Orgánica 1210 HACIENDA / D.G. DE AGENDA DIGITAL

Clasificación Funcional 46132 ACTUACIONES DE CARÁCTER ECONÓMICO / INVESTIGACION, DESARROLLO E INNOVACION / INVESTIGACIÓN, DESARROLLO E INNOVACIÓN / SOCIEDAD DIGITAL / E. SALUD

Económico	Denominación	Año 1	Año 2	Año 3	Año 4	Años sucesivos
2	GASTOS EN BIENES CORRIENTES Y SERVICIOS	951.568,85	169.778,28	23.711,75	0,00	0,00
2.1	REPARACIONES, MANTENIMIENTO Y CONSERVACION	576,77	0,00	0,00	0,00	0,00
2.1.6	EQUIPOS PARA PROCESO DE INFORMACION	576,77	0,00	0,00	0,00	0,00
2.1.6.00	INMOVILIZADO PROPIO	576,77	0,00	0,00	0,00	0,00
2.2	MATERIAL, SUMINISTROS Y OTROS	950.992,08	169.778,28	23.711,75	0,00	0,00
2.2.0	MATERIAL DE OFICINA	23.597,30	0,00	0,00	0,00	0,00
2.2.0.02	MATERIAL INFORMATICO NO INVENTARIABLE	23.597,30	0,00	0,00	0,00	0,00
2.2.2	COMUNICACIONES	6.305,31	6.305,31	900,76	0,00	0,00
2.2.2.00	TELEFONICAS	6.305,31	6.305,31	900,76	0,00	0,00
2.2.7	TRABAJOS REALIZADOS POR OTRAS EMPRESAS	921.089,47	163.472,97	22.810,99	0,00	0,00
2.2.7.07	SERVICIOS DE CARACTER INFORMATICO	648.646,56	163.472,97	22.810,99	0,00	0,00
2.2.7.16	SERVICIO DE CITA PREVIA E INFORMACIÓN SANITARIA	272.442,91	0,00	0,00	0,00	0,00
6	INVERSIONES REALES	396.140,72	0,00	0,00	0,00	0,00
6.3	INVERSION DE REPOSICION ASOCIADA AL FUNCION. OPERAT. DE LOS SERVICIOS	6.302,08	0,00	0,00	0,00	0,00
6.3.6	EQUIPOS PARA PROCESOS DE INFORMACION	6.302,08	0,00	0,00	0,00	0,00
6.3.6.00	ADQUISICION	6.302,08	0,00	0,00	0,00	0,00
6.4	GASTOS DE INVERSIONES DE CARACTER INMATERIAL.	389.838,64	0,00	0,00	0,00	0,00
6.4.4	APLICACIONES INFORMATICAS	389.838,64	0,00	0,00	0,00	0,00
6.4.4.00	ADQUISICION	154.338,64	0,00	0,00	0,00	0,00
6.4.4.03	INCORPORACION DE BIENES Y SERVICIOS	235.500,00	0,00	0,00	0,00	0,00
Total Orgánico / Funcional	1210 / 46132	1.347.709,57	169.778,28	23.711,75	0,00	0,00



Gobierno
de La
Rioja

Hacienda

SICAP - Sistema de Información Contable

COMPROMISOS DE GASTOS CON CARGO A PRESUPUESTOS DE EJERCICIOS POSTERIORES

Ejercicio: 2019

Página 69


Información a fecha: 31/12/2019

Unidad monetaria: Euros

Clasificación Orgánica 1210 HACIENDA / D.G. DE AGENDA DIGITAL

Clasificación Funcional 46133 ACTUACIONES DE CARÁCTER ECONÓMICO / INVESTIGACION, DESARROLLO E INNOVACION / INVESTIGACIÓN, DESARROLLO E INNOVACIÓN / SOCIEDAD DIGITAL / E. EDUCACIÓN

Económico	Denominación	Año 1	Año 2	Año 3	Año 4	Años sucesivos
2	GASTOS EN BIENES CORRIENTES Y SERVICIOS	419.944,79	59.486,03	2.478,58	0,00	0,00
2.2	MATERIAL, SUMINISTROS Y OTROS	419.944,79	59.486,03	2.478,58	0,00	0,00
2.2.2	COMUNICACIONES	357.427,71	0,00	0,00	0,00	0,00
2.2.2.04	INFORMATICAS	357.427,71	0,00	0,00	0,00	0,00
2.2.7	TRABAJOS REALIZADOS POR OTRAS EMPRESAS	62.517,08	59.486,03	2.478,58	0,00	0,00
2.2.7.07	SERVICIOS DE CARACTER INFORMatico	62.517,08	59.486,03	2.478,58	0,00	0,00
6	INVERSIONES REALES	941.876,92	1.110.966,67	0,00	0,00	0,00
6.2	INVERSION NUEVA ASOCIADA AL FUNCIONAMIENTO OPERATIVO DE LOS SERVICIOS	941.876,92	1.110.966,67	0,00	0,00	0,00
6.2.6	EQUIPOS PARA PROCESOS DE INFORMACION	941.876,92	1.110.966,67	0,00	0,00	0,00
6.2.6.00	ADQUISICION	941.876,92	1.110.966,67	0,00	0,00	0,00
Total Orgánico / Funcional	1210 / 46133	1.361.821,71	1.170.452,70	2.478,58	0,00	0,00



Información a fecha: 31/12/2019

Unidad monetaria: Euros

Clasificación Orgánica 1212 HACIENDA / GABINETE DE LA PRESIDENTA

Clasificación Funcional 9111 ACTUACIONES DE CARACTER GENERAL / SERVICIOS DE CARÁCTER GENERAL / SERVICIOS DE CARÁCTER GENERAL / SERVICIOS DE CARÁCTER GENERAL Y ATENCIÓN AL CIUDADANO

Económico	Denominación	Año 1	Año 2	Año 3	Año 4	Años sucesivos
2	GASTOS EN BIENES CORRIENTES Y SERVICIOS	1.375,00	0,00	0,00	0,00	0,00
2.2	MATERIAL, SUMINISTROS Y OTROS	1.375,00	0,00	0,00	0,00	0,00
2.2.0	MATERIAL DE OFICINA	1.375,00	0,00	0,00	0,00	0,00
2.2.0.00	ORDINARIO NO INVENTARIABLE	1.375,00	0,00	0,00	0,00	0,00
Total Orgánico / Funcional	1212 / 9111	1.375,00	0,00	0,00	0,00	0,00



Gobierno
de La
Rioja

Hacienda

Ejercicio: 2019

SICAP - Sistema de Información Contable

COMPROMISOS DE GASTOS CON CARGO A PRESUPUESTOS DE EJERCICIOS POSTERIORES

Página 71


Información a fecha: 31/12/2019

Unidad monetaria: Euros

Clasificación Orgánica 1301 PARTICIPACIÓN, COOPERACIÓN Y DERECHOS HUMANOS / SECRETARÍA GENERAL TÉCNICA

Clasificación Funcional 1401 SERVICIOS PÚBLICOS BÁSICOS / ACCIÓN EXTERIOR / SERVICIOS GENERALES / SERVICIOS GENERALES DE PARTICIPACIÓN Y COOPERACIÓN

Económico	Denominación	Año 1	Año 2	Año 3	Año 4	Años sucesivos
2	GASTOS EN BIENES CORRIENTES Y SERVICIOS	15.000,00	0,00	0,00	0,00	0,00
2.2	MATERIAL, SUMINISTROS Y OTROS	15.000,00	0,00	0,00	0,00	0,00
2.2.1	SUMINISTROS	15.000,00	0,00	0,00	0,00	0,00
2.2.1.00	ENERGIA ELECTRICA	15.000,00	0,00	0,00	0,00	0,00
Total Orgánico / Funcional	1301 / 1401	15.000,00	0,00	0,00	0,00	0,00




Información a fecha: 31/12/2019

Unidad monetaria: Euros

Clasificación Orgánica 1402 PRESIDENCIA, RELACIONES INSTITUCIONALES Y ACCION EXTERIOR / D.G. DE ACCION EXTERIOR

Clasificación Funcional 1411 SERVICIOS PÚBLICOS BÁSICOS / ACCIÓN EXTERIOR / ACCIÓN EXTERIOR / ACCIÓN EXTERIOR

Económico	Denominación	Año 1	Año 2	Año 3	Año 4	Años sucesivos
2	GASTOS EN BIENES CORRIENTES Y SERVICIOS	31.383,51	21.000,00	21.000,00	15.750,00	0,00
2.2	MATERIAL, SUMINISTROS Y OTROS	31.383,51	21.000,00	21.000,00	15.750,00	0,00
2.2.6	GASTOS DIVERSOS	21.000,00	21.000,00	21.000,00	15.750,00	0,00
2.2.6.99	OTROS	21.000,00	21.000,00	21.000,00	15.750,00	0,00
2.2.7	TRABAJOS REALIZADOS POR OTRAS EMPRESAS	10.383,51	0,00	0,00	0,00	0,00
2.2.7.06	ESTUDIOS Y TRABAJOS TECNICOS	10.383,51	0,00	0,00	0,00	0,00
4	TRANSFERENCIAS CORRIENTES	86.186,37	17.550,00	0,00	0,00	0,00
4.8	A FAMILIAS E INSTITUCIONES SIN FINES DE LUCRO	67.379,60	17.550,00	0,00	0,00	0,00
4.8.0	X	46.800,00	17.550,00	0,00	0,00	0,00
4.8.0.00	Subvenciones Internacionalización	46.800,00	17.550,00	0,00	0,00	0,00
4.8.1	X	20.579,60	0,00	0,00	0,00	0,00
4.8.1.00	Centros Regionales	20.579,60	0,00	0,00	0,00	0,00
4.9	AL EXTERIOR	18.806,77	0,00	0,00	0,00	0,00
4.9.0	X	18.806,77	0,00	0,00	0,00	0,00
4.9.0.00	Centros Regionales en el Exterior	18.806,77	0,00	0,00	0,00	0,00
7	TRANSFERENCIAS DE CAPITAL	3.665,60	0,00	0,00	0,00	0,00
7.8	A FAMILIAS E INSTITUCIONES SIN FINES DE LUCRO	2.241,83	0,00	0,00	0,00	0,00
7.8.1	X	2.241,83	0,00	0,00	0,00	0,00
7.8.1.00	Centros Regionales	2.241,83	0,00	0,00	0,00	0,00
7.9	AL EXTERIOR	1.423,77	0,00	0,00	0,00	0,00
7.9.0	X	1.423,77	0,00	0,00	0,00	0,00
7.9.0.00	Centros Regionales en el Exterior	1.423,77	0,00	0,00	0,00	0,00
Total Orgánico / Funcional	1402 / 1411	121.235,48	38.550,00	21.000,00	15.750,00	0,00




Información a fecha: 31/12/2019

Unidad monetaria: Euros

Clasificación Orgánica 1402 PRESIDENCIA, RELACIONES INSTITUCIONALES Y ACCION EXTERIOR / D.G. DE ACCION EXTERIOR

Clasificación Funcional 1421 SERVICIOS PÚBLICOS BÁSICOS / ACCIÓN EXTERIOR / COOPERACIÓN PARA EL DESARROLLO / COOPERACIÓN AL DESARROLLO

Económico	Denominación	Año 1	Año 2	Año 3	Año 4	Años sucesivos
4	TRANSFERENCIAS CORRIENTES	271.272,00	175.723,00	0,00	0,00	0,00
4.4	AL RESTO DEL SECTOR PUBLICO DE LA C.A.R.	56.000,00	0,00	0,00	0,00	0,00
4.4.9	UNIVERSIDADES CAR	56.000,00	0,00	0,00	0,00	0,00
4.4.9.01	Becas de Cooperación	56.000,00	0,00	0,00	0,00	0,00
4.8	A FAMILIAS E INSTITUCIONES SIN FINES DE LUCRO	215.272,00	175.723,00	0,00	0,00	0,00
4.8.0	X	215.272,00	175.723,00	0,00	0,00	0,00
4.8.0.00	PROYECTOS DE COOPERACIÓN	162.790,00	175.723,00	0,00	0,00	0,00
4.8.0.02	SENSIBILIZACIÓN	52.482,00	0,00	0,00	0,00	0,00
7	TRANSFERENCIAS DE CAPITAL	53.477,00	0,00	0,00	0,00	0,00
7.8	A FAMILIAS E INSTITUCIONES SIN FINES DE LUCRO	53.477,00	0,00	0,00	0,00	0,00
7.8.0	X	53.477,00	0,00	0,00	0,00	0,00
7.8.0.00	PROYECTOS DE COOPERACIÓN	53.477,00	0,00	0,00	0,00	0,00
Total Orgánico / Funcional	1402 / 1421	324.749,00	175.723,00	0,00	0,00	0,00



Gobierno
de La
Rioja

Hacienda

Ejercicio: 2019

SICAP - Sistema de Información Contable

COMPROMISOS DE GASTOS CON CARGO A PRESUPUESTOS DE EJERCICIOS POSTERIORES

Página 74


Información a fecha: 31/12/2019

Unidad monetaria: Euros

Clasificación Orgánica 1410 PRESIDENCIA, RELACIONES INSTITUCIONALES Y ACCION EXTERIOR / SERVICIOS GENERALES

Clasificación Funcional 1812 SERVICIOS PÚBLICOS BÁSICOS / ACTIVIDAD LEGISLATIVA, EJECUTIVA Y ASESORAMIENTO JURIDICO / ALTA DIRECCIÓN DE LA COMUNIDAD AUTÓNOMA / ACTIVIDAD EJECUTIVA

Económico	Denominación	Año 1	Año 2	Año 3	Año 4	Años sucesivos
2	GASTOS EN BIENES CORRIENTES Y SERVICIOS	141.299,10	62.920,00	0,00	0,00	0,00
2.1	REPARACIONES, MANTENIMIENTO Y CONSERVACION	2.117,50	0,00	0,00	0,00	0,00
2.1.0	TERRENOS Y BIENES NATURALES	2.117,50	0,00	0,00	0,00	0,00
2.1.0.00	INMOVILIZADO PROPIO	2.117,50	0,00	0,00	0,00	0,00
2.2	MATERIAL, SUMINISTROS Y OTROS	139.181,60	62.920,00	0,00	0,00	0,00
2.2.2	COMUNICACIONES	2.500,00	0,00	0,00	0,00	0,00
2.2.2.01	POSTALES	2.500,00	0,00	0,00	0,00	0,00
2.2.7	TRABAJOS REALIZADOS POR OTRAS EMPRESAS	136.681,60	62.920,00	0,00	0,00	0,00
2.2.7.06	ESTUDIOS Y TRABAJOS TECNICOS	1.161,60	0,00	0,00	0,00	0,00
2.2.7.15	GOBIERNO ABIERTO.PORTAL CORPORATIVO	135.520,00	62.920,00	0,00	0,00	0,00
Total Orgánico / Funcional	1410 / 1812	141.299,10	62.920,00	0,00	0,00	0,00




Información a fecha: 31/12/2019

Unidad monetaria: Euros

Clasificación Orgánica 1501 SERVICIO RIOJANO DE SALUD / COMPLEJO HOSPITALARIO Y 061

Clasificación Funcional 3122 PRODUCCIÓN DE BIENES PÚBLICOS DE CARÁCTER PREFERENTE / SANIDAD / HOSPITALES, SERVICIOS ASISTENCIALES Y CENTROS DE SALUD / ATENCIÓN ESPECIALIZADA

Económico	Denominación	Año 1	Año 2	Año 3	Año 4	Años sucesivos
1	GASTOS DE PERSONAL	885.476,79	7.394,12	0,00	0,00	0,00
1.9	PERSONAL FUNCIONARIO Y ESTATUTARIO DEL SERVICIO RIOJANO DE SALUD	885.476,79	7.394,12	0,00	0,00	0,00
1.9.7	CUOTAS, PREST. Y GASTOS SOC. A CARGO DEL EMPL. PERS.FUNC.,ESTAT.Y PERS.NO LAB.	885.476,79	7.394,12	0,00	0,00	0,00
1.9.7.09	SEGUROS	885.476,79	7.394,12	0,00	0,00	0,00
2	GASTOS EN BIENES CORRIENTES Y SERVICIOS	42.153.578,59	10.739.226,78	4.363.827,10	318.860,92	0,00
2.0	ARRENDAMIENTOS Y CANONES	194.605,15	188.005,15	188.005,15	158.909,49	0,00
2.0.2	EDIFICIOS Y OTRAS CONSTRUCCIONES	6.600,00	0,00	0,00	0,00	0,00
2.0.3	MAQUINARIA, INSTALACION Y UTILLAJE	116.382,64	116.382,64	116.382,64	87.286,98	0,00
2.0.4	MATERIAL DE TRANSPORTE	71.622,51	71.622,51	71.622,51	71.622,51	0,00
2.1	REPARACIONES, MANTENIMIENTO Y CONSERVACION	3.657.916,99	3.000.229,98	2.145.735,72	59.554,69	0,00
2.1.3	MAQUINARIA, INSTALACION Y UTILLAJE	3.657.916,99	3.000.229,98	2.145.735,72	59.554,69	0,00
2.1.3.00	INMOVILIZADO PROPIO	3.657.916,99	3.000.229,98	2.145.735,72	59.554,69	0,00
2.2	MATERIAL, SUMINISTROS Y OTROS	38.301.056,45	7.550.991,65	2.030.086,23	100.396,74	0,00
2.2.0	MATERIAL DE OFICINA	357.039,27	71.397,97	21.754,11	21.754,11	0,00
2.2.0.00	ORDINARIO NO INVENTARIABLE	116.515,56	71.397,97	21.754,11	21.754,11	0,00
2.2.0.01	PRENSA, REVISTAS, LIBROS Y OTRAS PUBLICACIONES	239.148,71	0,00	0,00	0,00	0,00
2.2.0.02	MATERIAL INFORMATICO NO INVENTARIABLE	1.375,00	0,00	0,00	0,00	0,00
2.2.1	SUMINISTROS	32.622.050,08	5.358.067,52	458.984,81	78.642,63	0,00
2.2.1.00	ENERGIA ELECTRICA	2.399.161,00	2.199.230,92	0,00	0,00	0,00
2.2.1.02	GAS	842.791,00	772.558,42	0,00	0,00	0,00
2.2.1.04	VESTUARIO	39.628,28	16.511,80	0,00	0,00	0,00
2.2.1.05	PRODUCTOS ALIMENTICIOS	1.247.202,76	0,00	0,00	0,00	0,00
2.2.1.07	MATERIALES ESPECIALES	368.722,62	0,00	0,00	0,00	0,00
2.2.1.11	PRODUCTOS FARMACÉUTICOS DE USO HOSPITALARIO	4.674.887,73	0,00	0,00	0,00	0,00
2.2.1.13	IMPLANTES PARA CONSUMO Y REPOSICION	4.675.510,55	277.235,27	0,00	0,00	0,00
2.2.1.14	MATERIAL DE LABORATORIO	8.343.836,62	694.005,60	0,00	0,00	0,00
2.2.1.15	MATERIAL DE RADIOLOGÍA	386.624,81	0,00	0,00	0,00	0,00
2.2.1.17	OTRO MATERIAL SANITARIO	8.834.916,90	1.012.854,50	78.642,63	78.642,63	0,00
2.2.1.18	MATERIAL NO SANITARIO PARA CONSUMO Y REPOSICIÓN	402.948,39	380.342,17	380.342,18	0,00	0,00
2.2.1.20	HEMODERIVADOS	266.968,00	0,00	0,00	0,00	0,00
2.2.1.21	INSTRUMENTAL Y PEQUEÑO UTILLAJE SANITARIO	138.851,42	5.328,84	0,00	0,00	0,00
2.2.2	COMUNICACIONES	97.800,83	0,00	0,00	0,00	0,00
2.2.2.01	POSTALES	97.800,83	0,00	0,00	0,00	0,00
2.2.3	TRANSPORTES	45.883,01	5.003,07	0,00	0,00	0,00




Información a fecha: 31/12/2019

Unidad monetaria: Euros

Clasificación Orgánica 1501 SERVICIO RIOJANO DE SALUD / COMPLEJO HOSPITALARIO Y 061

Clasificación Funcional 3122 PRODUCCIÓN DE BIENES PÚBLICOS DE CARÁCTER PREFERENTE / SANIDAD / HOSPITALES, SERVICIOS ASISTENCIALES Y CENTROS DE SALUD / ATENCIÓN ESPECIALIZADA

Económico	Denominación	Año 1	Año 2	Año 3	Año 4	Años sucesivos
2.2.6	GASTOS DIVERSOS	2.432,64	0,00	0,00	0,00	0,00
2.2.6.04	GASTOS DERIVADOS DE ASISTENCIA RELIGIOSA	2.432,64	0,00	0,00	0,00	0,00
2.2.7	TRABAJOS REALIZADOS POR OTRAS EMPRESAS	5.175.850,62	2.116.523,09	1.549.347,31	0,00	0,00
2.2.7.00	LIMPIEZA Y ASEO	841.237,79	0,00	0,00	0,00	0,00
2.2.7.01	SEGURIDAD	892.506,21	148.751,03	0,00	0,00	0,00
2.2.7.03	OTRAS HEMODIÁLISIS EN CENTROS NO HOSPITALARIOS	521.001,68	0,00	0,00	0,00	0,00
2.2.7.12	SERVICIOS CONTRATADOS DE COMEDOR	80.850,00	33.687,50	0,00	0,00	0,00
2.2.7.13	SERVICIO DE LAVANDERIA	1.934.084,56	1.934.084,56	1.549.347,31	0,00	0,00
2.2.7.14	TERAPIAS RESPIRATORIAS	661.290,29	0,00	0,00	0,00	0,00
2.2.7.99	OTROS	244.880,09	0,00	0,00	0,00	0,00
Total Orgánico / Funcional	1501 / 3122	43.039.055,38	10.746.620,90	4.363.827,10	318.860,92	0,00



Gobierno
de La
Rioja

Hacienda

Ejercicio: 2019

SICAP - Sistema de Información Contable

COMPROMISOS DE GASTOS CON CARGO A PRESUPUESTOS DE EJERCICIOS POSTERIORES

Página 77


Información a fecha: 31/12/2019

Unidad monetaria: Euros

Clasificación Orgánica 1501 SERVICIO RIOJANO DE SALUD / COMPLEJO HOSPITALARIO Y 061

Clasificación Funcional 3123 PRODUCCIÓN DE BIENES PÚBLICOS DE CARÁCTER PREFERENTE / SANIDAD / HOSPITALES, SERVICIOS ASISTENCIALES Y CENTROS DE SALUD / FORMACIÓN DEL PERSONAL SANITARIO

Económico	Denominación	Año 1	Año 2	Año 3	Año 4	Años sucesivos
2	GASTOS EN BIENES CORRIENTES Y SERVICIOS	72.977,10	0,00	0,00	0,00	0,00
2.2	MATERIAL, SUMINISTROS Y OTROS	72.977,10	0,00	0,00	0,00	0,00
2.2.0	MATERIAL DE OFICINA	5.755,31	0,00	0,00	0,00	0,00
2.2.0.01	PRENSA, REVISTAS, LIBROS Y OTRAS PUBLICACIONES	5.755,31	0,00	0,00	0,00	0,00
2.2.1	SUMINISTROS	20.433,00	0,00	0,00	0,00	0,00
2.2.1.00	ENERGIA ELECTRICA	4.818,00	0,00	0,00	0,00	0,00
2.2.1.02	GAS	15.615,00	0,00	0,00	0,00	0,00
2.2.7	TRABAJOS REALIZADOS POR OTRAS EMPRESAS	46.788,79	0,00	0,00	0,00	0,00
2.2.7.00	LIMPIEZA Y ASEO	46.375,50	0,00	0,00	0,00	0,00
2.2.7.99	OTROS	413,29	0,00	0,00	0,00	0,00
Total Orgánico / Funcional	1501 / 3123	72.977,10	0,00	0,00	0,00	0,00




Información a fecha: 31/12/2019

Unidad monetaria: Euros

Clasificación Orgánica 1502 SERVICIO RIOJANO DE SALUD / CENTROS DE SALUD

Clasificación Funcional 3121 PRODUCCIÓN DE BIENES PÚBLICOS DE CARÁCTER PREFERENTE / SANIDAD / HOSPITALES, SERVICIOS ASISTENCIALES Y CENTROS DE SALUD / ATENCIÓN PRIMARIA

Económico	Denominación	Año 1	Año 2	Año 3	Año 4	Años sucesivos
2	GASTOS EN BIENES CORRIENTES Y SERVICIOS	1.871.350,51	826.547,86	33.686,40	33.686,40	0,00
2.0	ARRENDAMIENTOS Y CANONES	33.686,40	33.686,40	33.686,40	33.686,40	0,00
2.0.4	MATERIAL DE TRANSPORTE	33.686,40	33.686,40	33.686,40	33.686,40	0,00
2.1	REPARACIONES, MANTENIMIENTO Y CONSERVACION	55.127,47	0,00	0,00	0,00	0,00
2.1.3	MAQUINARIA, INSTALACION Y UTILLAJE	55.127,47	0,00	0,00	0,00	0,00
2.1.3.00	INMOVILIZADO PROPIO	55.127,47	0,00	0,00	0,00	0,00
2.2	MATERIAL, SUMINISTROS Y OTROS	1.782.536,64	792.861,46	0,00	0,00	0,00
2.2.1	SUMINISTROS	686.571,00	629.356,75	0,00	0,00	0,00
2.2.1.00	ENERGIA ELECTRICA	503.883,00	461.892,75	0,00	0,00	0,00
2.2.1.02	GAS	182.688,00	167.464,00	0,00	0,00	0,00
2.2.2	COMUNICACIONES	4.256,59	0,00	0,00	0,00	0,00
2.2.2.01	POSTALES	4.256,59	0,00	0,00	0,00	0,00
2.2.3	TRANSPORTES	677.751,54	130.337,80	0,00	0,00	0,00
2.2.7	TRABAJOS REALIZADOS POR OTRAS EMPRESAS	413.957,51	33.166,91	0,00	0,00	0,00
2.2.7.00	LIMPIEZA Y ASEO	199.740,11	0,00	0,00	0,00	0,00
2.2.7.01	SEGURIDAD	199.001,44	33.166,91	0,00	0,00	0,00
2.2.7.99	OTROS	15.215,96	0,00	0,00	0,00	0,00
Total Orgánico / Funcional	1502 / 3121	1.871.350,51	826.547,86	33.686,40	33.686,40	0,00




Información a fecha: 31/12/2019

Unidad monetaria: Euros

Clasificación Orgánica 1503 SERVICIO RIOJANO DE SALUD / CENTRO ASISTENCIAL DE ALBELDA

Clasificación Funcional 3122 PRODUCCIÓN DE BIENES PÚBLICOS DE CARÁCTER PREFERENTE / SANIDAD / HOSPITALES, SERVICIOS ASISTENCIALES Y CENTROS DE SALUD / ATENCIÓN ESPECIALIZADA

Económico	Denominación	Año 1	Año 2	Año 3	Año 4	Años sucesivos
2	GASTOS EN BIENES CORRIENTES Y SERVICIOS	395.198,74	305.609,44	114.876,95	0,00	0,00
2.1	REPARACIONES, MANTENIMIENTO Y CONSERVACION	2.149,13	0,00	0,00	0,00	0,00
2.1.3	MAQUINARIA, INSTALACION Y UTILLAJE	2.149,13	0,00	0,00	0,00	0,00
2.1.3.00	INMOVILIZADO PROPIO	2.149,13	0,00	0,00	0,00	0,00
2.2	MATERIAL, SUMINISTROS Y OTROS	393.049,61	305.609,44	114.876,95	0,00	0,00
2.2.1	SUMINISTROS	131.276,00	120.336,33	0,00	0,00	0,00
2.2.1.00	ENERGIA ELECTRICA	87.392,00	80.109,33	0,00	0,00	0,00
2.2.1.02	GAS	43.884,00	40.227,00	0,00	0,00	0,00
2.2.3	TRANSPORTES	43.886,25	41.869,67	0,00	0,00	0,00
2.2.7	TRABAJOS REALIZADOS POR OTRAS EMPRESAS	217.887,36	143.403,44	114.876,95	0,00	0,00
2.2.7.00	LIMPIEZA Y ASEO	67.471,76	0,00	0,00	0,00	0,00
2.2.7.13	SERVICIO DE LAVANDERIA	143.403,44	143.403,44	114.876,95	0,00	0,00
2.2.7.99	OTROS	7.012,16	0,00	0,00	0,00	0,00
Total Orgánico / Funcional	1503 / 3122	395.198,74	305.609,44	114.876,95	0,00	0,00




Información a fecha: 31/12/2019

Unidad monetaria: Euros

Clasificación Orgánica 1701 INSTITUTO DE ESTUDIOS RIOJANOS / GERENCIA DEL INSTITUTO DE ESTUDIOS RIOJANOS

Clasificación Funcional 4611 ACTUACIONES DE CARÁCTER ECONÓMICO / INVESTIGACION, DESARROLLO E INNOVACION / INVESTIGACIÓN, DESARROLLO E INNOVACIÓN / INVESTIGACIÓN Y DESARROLLO

Económico	Denominación	Año 1	Año 2	Año 3	Año 4	Años sucesivos
2	GASTOS EN BIENES CORRIENTES Y SERVICIOS	68.730,39	26.679,05	14.520,00	14.520,00	0,00
2.0	ARRENDAMIENTOS Y CANONES	14.520,00	14.520,00	14.520,00	14.520,00	0,00
2.0.2	EDIFICIOS Y OTRAS CONSTRUCCIONES	14.520,00	14.520,00	14.520,00	14.520,00	0,00
2.2	MATERIAL, SUMINISTROS Y OTROS	54.210,39	12.159,05	0,00	0,00	0,00
2.2.2	COMUNICACIONES	5.000,00	0,00	0,00	0,00	0,00
2.2.2.01	POSTALES	5.000,00	0,00	0,00	0,00	0,00
2.2.7	TRABAJOS REALIZADOS POR OTRAS EMPRESAS	49.210,39	12.159,05	0,00	0,00	0,00
2.2.7.00	LIMPIEZA Y ASEO	13.329,65	0,00	0,00	0,00	0,00
2.2.7.01	SEGURIDAD	35.880,74	12.159,05	0,00	0,00	0,00
4	TRANSFERENCIAS CORRIENTES	34.660,37	0,00	0,00	0,00	0,00
4.8	A FAMILIAS E INSTITUCIONES SIN FINES DE LUCRO	34.660,37	0,00	0,00	0,00	0,00
4.8.0	X	34.660,37	0,00	0,00	0,00	0,00
4.8.0.01	Ayudas Estudios Científicos	34.660,37	0,00	0,00	0,00	0,00
Total Orgánico / Funcional	1701 / 4611	103.390,76	26.679,05	14.520,00	14.520,00	0,00




Información a fecha: 31/12/2019

Unidad monetaria: Euros

Clasificación Orgánica 1901 DESARROLLO AUTONÓMICO / SECRETARIA GENERAL TÉCNICA

Clasificación Funcional 4211 ACTUACIONES DE CARÁCTER ECONÓMICO / EMPRESA / EMPRESA / APOYO EMPRESARIAL EN GENERAL

Económico	Denominación	Año 1	Año 2	Año 3	Año 4	Años sucesivos
2	GASTOS EN BIENES CORRIENTES Y SERVICIOS	5.792,26	1.580,75	0,00	0,00	0,00
2.2	MATERIAL, SUMINISTROS Y OTROS	5.792,26	1.580,75	0,00	0,00	0,00
2.2.0	MATERIAL DE OFICINA	1.750,00	500,00	0,00	0,00	0,00
2.2.0.00	ORDINARIO NO INVENTARIABLE	1.500,00	500,00	0,00	0,00	0,00
2.2.0.02	MATERIAL INFORMATICO NO INVENTARIABLE	250,00	0,00	0,00	0,00	0,00
2.2.2	COMUNICACIONES	800,00	0,00	0,00	0,00	0,00
2.2.2.01	POSTALES	800,00	0,00	0,00	0,00	0,00
2.2.7	TRABAJOS REALIZADOS POR OTRAS EMPRESAS	3.242,26	1.080,75	0,00	0,00	0,00
2.2.7.01	SEGURIDAD	3.242,26	1.080,75	0,00	0,00	0,00
Total Orgánico / Funcional	1901 / 4211	5.792,26	1.580,75	0,00	0,00	0,00



Gobierno
de La
Rioja

Hacienda

SICAP - Sistema de Información Contable

COMPROMISOS DE GASTOS CON CARGO A PRESUPUESTOS DE EJERCICIOS POSTERIORES

Ejercicio: 2019

Página 82


Información a fecha: 31/12/2019

Unidad monetaria: Euros

Clasificación Orgánica 1901 DESARROLLO AUTONÓMICO / SECRETARIA GENERAL TÉCNICA

Clasificación Funcional 4221 ACTUACIONES DE CARÁCTER ECONÓMICO / EMPRESA / INDUSTRIA / REGULACIÓN DE PROPIEDAD Y CALIDAD Y SEGURIDAD INDUSTRIAL

Económico	Denominación	Año 1	Año 2	Año 3	Año 4	Años sucesivos
2	GASTOS EN BIENES CORRIENTES Y SERVICIOS	15.750,00	14.750,00	0,00	0,00	0,00
2.2	MATERIAL, SUMINISTROS Y OTROS	15.750,00	14.750,00	0,00	0,00	0,00
2.2.0	MATERIAL DE OFICINA	1.750,00	750,00	0,00	0,00	0,00
2.2.0.00	ORDINARIO NO INVENTARIABLE	1.250,00	750,00	0,00	0,00	0,00
2.2.0.02	MATERIAL INFORMATICO NO INVENTARIABLE	500,00	0,00	0,00	0,00	0,00
2.2.1	SUMINISTROS	14.000,00	14.000,00	0,00	0,00	0,00
2.2.1.00	ENERGIA ELECTRICA	14.000,00	14.000,00	0,00	0,00	0,00
Total Orgánico / Funcional	1901 / 4221	15.750,00	14.750,00	0,00	0,00	0,00




Información a fecha: 31/12/2019

Unidad monetaria: Euros

Clasificación Orgánica 190301 DESARROLLO AUTONÓMICO / D.G.DE REINDUSTRIALIZACIÓN, INNOVACIÓN E INTERNACIONALIZACIÓN / SERVICIOS GENERALES

Clasificación Funcional 4212 ACTUACIONES DE CARÁCTER ECONÓMICO / EMPRESA / EMPRESA / REINDUSTRIALIZACIÓN

Económico	Denominación	Año 1	Año 2	Año 3	Año 4	Años sucesivos
2	GASTOS EN BIENES CORRIENTES Y SERVICIOS	9.367,38	9.367,37	5.284,34	0,00	0,00
2.1	REPARACIONES, MANTENIMIENTO Y CONSERVACION	2.060,91	2.060,91	2.060,90	0,00	0,00
2.1.3	MAQUINARIA, INSTALACION Y UTILLAJE	2.060,91	2.060,91	2.060,90	0,00	0,00
2.1.3.00	INMOVILIZADO PROPIO	2.060,91	2.060,91	2.060,90	0,00	0,00
2.2	MATERIAL, SUMINISTROS Y OTROS	7.306,47	7.306,46	3.223,44	0,00	0,00
2.2.7	TRABAJOS REALIZADOS POR OTRAS EMPRESAS	7.306,47	7.306,46	3.223,44	0,00	0,00
2.2.7.06	ESTUDIOS Y TRABAJOS TECNICOS	7.306,47	7.306,46	3.223,44	0,00	0,00
Total Orgánico / Funcional	190301 / 4212	9.367,38	9.367,37	5.284,34	0,00	0,00



Gobierno
de La
Rioja

Hacienda

Ejercicio: 2019

SICAP - Sistema de Información Contable

COMPROMISOS DE GASTOS CON CARGO A PRESUPUESTOS DE EJERCICIOS POSTERIORES

Página 84


Información a fecha: 31/12/2019

Unidad monetaria: Euros

Clasificación Orgánica 190301 DESARROLLO AUTONÓMICO / D.G.DE REINDUSTRIALIZACIÓN, INNOVACIÓN E INTERNACIONALIZACIÓN / SERVICIOS GENERALES

Clasificación Funcional 4214 ACTUACIONES DE CARÁCTER ECONÓMICO / EMPRESA / EMPRESA / RELACIONES Y PREVENCIÓN DE RIESGOS LABORALES

Económico	Denominación	Año 1	Año 2	Año 3	Año 4	Años sucesivos
2	GASTOS EN BIENES CORRIENTES Y SERVICIOS	33.714,93	4.828,99	4.790,51	0,00	0,00
2.2	MATERIAL, SUMINISTROS Y OTROS	33.714,93	4.828,99	4.790,51	0,00	0,00
2.2.2	COMUNICACIONES	5.975,00	0,00	0,00	0,00	0,00
2.2.2.01	POSTALES	5.975,00	0,00	0,00	0,00	0,00
2.2.7	TRABAJOS REALIZADOS POR OTRAS EMPRESAS	27.739,93	4.828,99	4.790,51	0,00	0,00
2.2.7.00	LIMPIEZA Y ASEO	22.872,46	0,00	0,00	0,00	0,00
2.2.7.01	SEGURIDAD	4.867,47	4.828,99	4.790,51	0,00	0,00
Total Orgánico / Funcional	190301 / 4214	33.714,93	4.828,99	4.790,51	0,00	0,00



Gobierno
de La
Rioja

Hacienda

SICAP - Sistema de Información Contable

COMPROMISOS DE GASTOS CON CARGO A PRESUPUESTOS DE EJERCICIOS POSTERIORES

Ejercicio: 2019

Página 85


Información a fecha: 31/12/2019

Unidad monetaria: Euros

Clasificación Orgánica 190301 DESARROLLO AUTONÓMICO / D.G.DE REINDUSTRIALIZACIÓN, INNOVACIÓN E INTERNACIONALIZACIÓN / SERVICIOS GENERALES

Clasificación Funcional 4215 ACTUACIONES DE CARÁCTER ECONÓMICO / EMPRESA / EMPRESA / COMERCIO

Económico	Denominación	Año 1	Año 2	Año 3	Año 4	Años sucesivos
2	GASTOS EN BIENES CORRIENTES Y SERVICIOS	23.918,84	4.828,99	4.790,51	0,00	0,00
2.2	MATERIAL, SUMINISTROS Y OTROS	23.918,84	4.828,99	4.790,51	0,00	0,00
2.2.2	COMUNICACIONES	7.500,00	0,00	0,00	0,00	0,00
2.2.2.01	POSTALES	7.500,00	0,00	0,00	0,00	0,00
2.2.7	TRABAJOS REALIZADOS POR OTRAS EMPRESAS	16.418,84	4.828,99	4.790,51	0,00	0,00
2.2.7.00	LIMPIEZA Y ASEO	11.551,37	0,00	0,00	0,00	0,00
2.2.7.01	SEGURIDAD	4.867,47	4.828,99	4.790,51	0,00	0,00
Total Orgánico / Funcional	190301 / 4215	23.918,84	4.828,99	4.790,51	0,00	0,00




Información a fecha: 31/12/2019

Unidad monetaria: Euros

Clasificación Orgánica 190301 DESARROLLO AUTONÓMICO / D.G.DE REINDUSTRIALIZACIÓN, INNOVACIÓN E INTERNACIONALIZACIÓN / SERVICIOS GENERALES

Clasificación Funcional 4611 ACTUACIONES DE CARÁCTER ECONÓMICO / INVESTIGACION, DESARROLLO E INNOVACION / INVESTIGACIÓN, DESARROLLO E INNOVACIÓN / INVESTIGACIÓN Y DESARROLLO

Económico	Denominación	Año 1	Año 2	Año 3	Año 4	Años sucesivos
4	TRANSFERENCIAS CORRIENTES	779.300,64	641.800,64	251.080,32	0,00	0,00
4.7	A EMPRESAS PRIVADAS	63.696,64	63.696,64	31.528,32	0,00	0,00
4.7.1	X	63.696,64	63.696,64	31.528,32	0,00	0,00
4.7.1.01	CONTRATOS PREDOCTORALES	63.696,64	63.696,64	31.528,32	0,00	0,00
4.8	A FAMILIAS E INSTITUCIONES SIN FINES DE LUCRO	715.604,00	578.104,00	219.552,00	0,00	0,00
4.8.0	X	317.500,00	180.000,00	22.500,00	0,00	0,00
4.8.0.00	CONVENIOS CON ENTIDADES Y AGENTES DE LA INNOVACIÓN	317.500,00	180.000,00	22.500,00	0,00	0,00
4.8.1	X	398.104,00	398.104,00	197.052,00	0,00	0,00
4.8.1.01	CONTRATOS PREDOCTORALES	398.104,00	398.104,00	197.052,00	0,00	0,00
7	TRANSFERENCIAS DE CAPITAL	40.000,00	30.000,00	0,00	0,00	0,00
7.8	A FAMILIAS E INSTITUCIONES SIN FINES DE LUCRO	40.000,00	30.000,00	0,00	0,00	0,00
7.8.0	X	40.000,00	30.000,00	0,00	0,00	0,00
7.8.0.00	CONVENIOS CON ENTIDADES Y AGENTES DE LA INNOVACIÓN	40.000,00	30.000,00	0,00	0,00	0,00
Total Orgánico / Funcional	190301 / 4611	819.300,64	671.800,64	251.080,32	0,00	0,00




Información a fecha: 31/12/2019

Unidad monetaria: Euros

Clasificación Orgánica 190301 DESARROLLO AUTONÓMICO / D.G.DE REINDUSTRIALIZACIÓN, INNOVACIÓN E INTERNACIONALIZACIÓN / SERVICIOS GENERALES

Clasificación Funcional 4612 ACTUACIONES DE CARÁCTER ECONÓMICO / INVESTIGACION, DESARROLLO E INNOVACION / INVESTIGACIÓN, DESARROLLO E INNOVACIÓN / INNOVACIÓN

Económico	Denominación	Año 1	Año 2	Año 3	Año 4	Años sucesivos
2	GASTOS EN BIENES CORRIENTES Y SERVICIOS	281.586,05	128.205,48	11.555,48	0,00	0,00
2.1	REPARACIONES, MANTENIMIENTO Y CONSERVACION	37.498,81	34.666,44	11.555,48	0,00	0,00
2.1.0	TERRENOS Y BIENES NATURALES	2.832,37	0,00	0,00	0,00	0,00
2.1.0.00	INMOVILIZADO PROPIO	2.832,37	0,00	0,00	0,00	0,00
2.1.2	EDIFICIOS Y OTRAS CONSTRUCCIONES	34.666,44	34.666,44	11.555,48	0,00	0,00
2.1.2.00	INMOVILIZADO PROPIO	34.666,44	34.666,44	11.555,48	0,00	0,00
2.2	MATERIAL, SUMINISTROS Y OTROS	244.087,24	93.539,04	0,00	0,00	0,00
2.2.0	MATERIAL DE OFICINA	3.350,00	1.000,00	0,00	0,00	0,00
2.2.0.00	ORDINARIO NO INVENTARIABLE	3.000,00	1.000,00	0,00	0,00	0,00
2.2.0.02	MATERIAL INFORMATICO NO INVENTARIABLE	350,00	0,00	0,00	0,00	0,00
2.2.2	COMUNICACIONES	460,00	0,00	0,00	0,00	0,00
2.2.2.01	POSTALES	460,00	0,00	0,00	0,00	0,00
2.2.7	TRABAJOS REALIZADOS POR OTRAS EMPRESAS	240.277,24	92.539,04	0,00	0,00	0,00
2.2.7.00	LIMPIEZA Y ASEO	56.409,03	32.278,50	0,00	0,00	0,00
2.2.7.01	SEGURIDAD	183.868,21	60.260,54	0,00	0,00	0,00
4	TRANSFERENCIAS CORRIENTES	42.500,00	0,00	0,00	0,00	0,00
4.8	A FAMILIAS E INSTITUCIONES SIN FINES DE LUCRO	42.500,00	0,00	0,00	0,00	0,00
4.8.0	X	42.500,00	0,00	0,00	0,00	0,00
4.8.0.00	SUBVENCIONES INTERNACIONALIZACIÓN	42.500,00	0,00	0,00	0,00	0,00
Total Orgánico / Funcional	190301 / 4612	324.086,05	128.205,48	11.555,48	0,00	0,00




Información a fecha: 31/12/2019

Unidad monetaria: Euros

Clasificación Orgánica 190302 DESARROLLO AUTONÓMICO / D.G.DE REINDUSTRIALIZACIÓN, INNOVACIÓN E INTERNACIONALIZACIÓN / CENTRO NACIONAL DE FORMACIÓN EN NUEVAS TECNOLOGÍAS

Clasificación Funcional 4612 ACTUACIONES DE CARÁCTER ECONÓMICO / INVESTIGACION, DESARROLLO E INNOVACION / INVESTIGACIÓN, DESARROLLO E INNOVACIÓN / INNOVACIÓN

Económico	Denominación	Año 1	Año 2	Año 3	Año 4	Años sucesivos
2	GASTOS EN BIENES CORRIENTES Y SERVICIOS	5.950,00	500,00	0,00	0,00	0,00
2.2	MATERIAL, SUMINISTROS Y OTROS	5.950,00	500,00	0,00	0,00	0,00
2.2.0	MATERIAL DE OFICINA	1.900,00	500,00	0,00	0,00	0,00
2.2.0.00	ORDINARIO NO INVENTARIABLE	1.200,00	500,00	0,00	0,00	0,00
2.2.0.02	MATERIAL INFORMATICO NO INVENTARIABLE	700,00	0,00	0,00	0,00	0,00
2.2.2	COMUNICACIONES	4.050,00	0,00	0,00	0,00	0,00
2.2.2.01	POSTALES	4.050,00	0,00	0,00	0,00	0,00
Total Orgánico / Funcional	190302 / 4612	5.950,00	500,00	0,00	0,00	0,00



Gobierno
de La
Rioja

Hacienda

SICAP - Sistema de Información Contable

COMPROMISOS DE GASTOS CON CARGO A PRESUPUESTOS DE EJERCICIOS POSTERIORES

Ejercicio: 2019

Página 89


Información a fecha: 31/12/2019

Unidad monetaria: Euros

Clasificación Orgánica 1904 DESARROLLO AUTONÓMICO / D.G. DE UNIVERSIDAD Y POLÍTICA CIENTÍFICA

Clasificación Funcional 3225 PRODUCCIÓN DE BIENES PÚBLICOS DE CARÁCTER PREFERENTE / EDUCACIÓN / ENSEÑANZA / ENSEÑANZA UNIVERSITARIA

Económico	Denominación	Año 1	Año 2	Año 3	Año 4	Años sucesivos
2	GASTOS EN BIENES CORRIENTES Y SERVICIOS	1.500,00	750,00	0,00	0,00	0,00
2.2	MATERIAL, SUMINISTROS Y OTROS	1.500,00	750,00	0,00	0,00	0,00
2.2.0	MATERIAL DE OFICINA	1.500,00	750,00	0,00	0,00	0,00
2.2.0.00	ORDINARIO NO INVENTARIABLE	1.500,00	750,00	0,00	0,00	0,00
Total Orgánico / Funcional	1904 / 3225	1.500,00	750,00	0,00	0,00	0,00



Gobierno
de La
Rioja

Hacienda

SICAP - Sistema de Información Contable

COMPROMISOS DE GASTOS CON CARGO A PRESUPUESTOS DE EJERCICIOS POSTERIORES

Ejercicio: 2019

Página 90


Información a fecha: 31/12/2019

Unidad monetaria: Euros

Clasificación Orgánica 1905 DESARROLLO AUTONÓMICO / D.G. DE DIÁLOGO SOCIAL Y RELACIONES LABORALES

Clasificación Funcional 4214 ACTUACIONES DE CARÁCTER ECONÓMICO / EMPRESA / EMPRESA / RELACIONES Y PREVENCIÓN DE RIESGOS LABORALES

Económico	Denominación	Año 1	Año 2	Año 3	Año 4	Años sucesivos
2	GASTOS EN BIENES CORRIENTES Y SERVICIOS	20.500,00	16.900,00	0,00	0,00	0,00
2.2	MATERIAL, SUMINISTROS Y OTROS	20.500,00	16.900,00	0,00	0,00	0,00
2.2.0	MATERIAL DE OFICINA	3.700,00	1.500,00	0,00	0,00	0,00
2.2.0.00	ORDINARIO NO INVENTARIABLE	3.700,00	1.500,00	0,00	0,00	0,00
2.2.1	SUMINISTROS	16.800,00	15.400,00	0,00	0,00	0,00
2.2.1.00	ENERGIA ELECTRICA	16.800,00	15.400,00	0,00	0,00	0,00
Total Orgánico / Funcional	1905 / 4214	20.500,00	16.900,00	0,00	0,00	0,00



Gobierno
de La
Rioja

Hacienda

SICAP - Sistema de Información Contable

COMPROMISOS DE GASTOS CON CARGO A PRESUPUESTOS DE EJERCICIOS POSTERIORES

Ejercicio: 2019

Página 91


Información a fecha: 31/12/2019

Unidad monetaria: Euros

Clasificación Orgánica 190601 DESARROLLO AUTONÓMICO / DIRECCIÓN GENERAL DE CULTURA Y TURISMO (A) / SERVICIOS GENERALES

Clasificación Funcional 3311 PRODUCCIÓN DE BIENES PÚBLICOS DE CARÁCTER PREFERENTE / CULTURA / CULTURA / PROMOCIÓN DE LA CULTURA

Económico	Denominación	Año 1	Año 2	Año 3	Año 4	Años sucesivos
2	GASTOS EN BIENES CORRIENTES Y SERVICIOS	36.716,92	0,00	0,00	0,00	0,00
2.2	MATERIAL, SUMINISTROS Y OTROS	36.716,92	0,00	0,00	0,00	0,00
2.2.2	COMUNICACIONES	800,00	0,00	0,00	0,00	0,00
2.2.2.01	POSTALES	800,00	0,00	0,00	0,00	0,00
2.2.7	TRABAJOS REALIZADOS POR OTRAS EMPRESAS	35.916,92	0,00	0,00	0,00	0,00
2.2.7.15	SERVICIO DE ATENCIÓN SALA GONZALO DE BERCEO	25.260,92	0,00	0,00	0,00	0,00
2.2.7.16	TALLERES MUSICA TRADICIONAL BONIFACIO GIL	10.656,00	0,00	0,00	0,00	0,00
Total Orgánico / Funcional	190601 / 3311	36.716,92	0,00	0,00	0,00	0,00



Gobierno
de La
Rioja

Hacienda

SICAP - Sistema de Información Contable

COMPROMISOS DE GASTOS CON CARGO A PRESUPUESTOS DE EJERCICIOS POSTERIORES

Ejercicio: 2019

Página 92

Información a fecha: 31/12/2019

Unidad monetaria: Euros

Clasificación Orgánica 190601 DESARROLLO AUTONÓMICO / DIRECCIÓN GENERAL DE CULTURA Y TURISMO (A) / SERVICIOS GENERALES

Clasificación Funcional 3321 PRODUCCIÓN DE BIENES PÚBLICOS DE CARÁCTER PREFERENTE / CULTURA / PATRIMONIO HISTÓRICO-ARTÍSTICO / PATRIMONIO HISTÓRICO-ARTÍSTICO

Económico	Denominación	Año 1	Año 2	Año 3	Año 4	Años sucesivos
2	GASTOS EN BIENES CORRIENTES Y SERVICIOS	2.500,00	0,00	0,00	0,00	0,00
2.2	MATERIAL, SUMINISTROS Y OTROS	2.500,00	0,00	0,00	0,00	0,00
2.2.2	COMUNICACIONES	2.500,00	0,00	0,00	0,00	0,00
2.2.2.01	POSTALES	2.500,00	0,00	0,00	0,00	0,00
7	TRANSFERENCIAS DE CAPITAL	802.402,64	0,00	0,00	0,00	0,00
7.6	A CORPORACIONES LOCALES	531.130,25	0,00	0,00	0,00	0,00
7.6.1	A AYUNTAMIENTOS	531.130,25	0,00	0,00	0,00	0,00
7.6.1.03	RESTAURACIONES PATRIMONIO HISTÓRICO	531.130,25	0,00	0,00	0,00	0,00
7.8	A FAMILIAS E INSTITUCIONES SIN FINES DE LUCRO	271.272,39	0,00	0,00	0,00	0,00
7.8.0	X	271.272,39	0,00	0,00	0,00	0,00
7.8.0.02	CON ENTIDADES SIN ÁNIMO DE LUCRO	271.272,39	0,00	0,00	0,00	0,00
Total Orgánico / Funcional	190601 / 3321	804.902,64	0,00	0,00	0,00	0,00



Gobierno
de La
Rioja

LKCAM360

Hacienda

SICAP - Sistema de Información Contable

COMPROMISOS DE GASTOS CON CARGO A PRESUPUESTOS DE EJERCICIOS POSTERIORES

Ejercicio: 2019

Página 93


Información a fecha: 31/12/2019

Unidad monetaria: Euros

Clasificación Orgánica 190601 DESARROLLO AUTONÓMICO / DIRECCIÓN GENERAL DE CULTURA Y TURISMO (A) / SERVICIOS GENERALES

Clasificación Funcional 4311 ACTUACIONES DE CARÁCTER ECONÓMICO / TURISMO / TURISMO / PROMOCIÓN TURÍSTICA

Económico	Denominación	Año 1	Año 2	Año 3	Año 4	Años sucesivos
2	GASTOS EN BIENES CORRIENTES Y SERVICIOS	3.500,00	0,00	0,00	0,00	0,00
2.2	MATERIAL, SUMINISTROS Y OTROS	3.500,00	0,00	0,00	0,00	0,00
2.2.2	COMUNICACIONES	3.500,00	0,00	0,00	0,00	0,00
2.2.2.01	POSTALES	3.500,00	0,00	0,00	0,00	0,00
Total Orgánico / Funcional	190601 / 4311	3.500,00	0,00	0,00	0,00	0,00



Gobierno
de La
Rioja

Hacienda

Ejercicio: 2019

SICAP - Sistema de Información Contable

COMPROMISOS DE GASTOS CON CARGO A PRESUPUESTOS DE EJERCICIOS POSTERIORES

Página 94

Información a fecha: 31/12/2019

Unidad monetaria: Euros

Clasificación Orgánica 190601 DESARROLLO AUTONÓMICO / DIRECCIÓN GENERAL DE CULTURA Y TURISMO (A) / SERVICIOS GENERALES

Clasificación Funcional 4312 ACTUACIONES DE CARÁCTER ECONÓMICO / TURISMO / TURISMO / INFRAESTRUCTURAS TURÍSTICAS

Económico	Denominación	Año 1	Año 2	Año 3	Año 4	Años sucesivos
2	GASTOS EN BIENES CORRIENTES Y SERVICIOS	9.209,20	0,00	0,00	0,00	0,00
2.2	MATERIAL, SUMINISTROS Y OTROS	9.209,20	0,00	0,00	0,00	0,00
2.2.7	TRABAJOS REALIZADOS POR OTRAS EMPRESAS	9.209,20	0,00	0,00	0,00	0,00
2.2.7.00	LIMPIEZA Y ASEO	9.209,20	0,00	0,00	0,00	0,00
Total Orgánico / Funcional	190601 / 4312	9.209,20	0,00	0,00	0,00	0,00



Gobierno
de La
Rioja

Hacienda

SICAP - Sistema de Información Contable

COMPROMISOS DE GASTOS CON CARGO A PRESUPUESTOS DE EJERCICIOS POSTERIORES

Ejercicio: 2019

Página 95


Información a fecha: 31/12/2019

Unidad monetaria: Euros

Clasificación Orgánica 190602 DESARROLLO AUTONÓMICO / DIRECCIÓN GENERAL DE CULTURA Y TURISMO (A) / ARCHIVO HISTÓRICO

Clasificación Funcional 3312 PRODUCCIÓN DE BIENES PÚBLICOS DE CARÁCTER PREFERENTE / CULTURA / CULTURA / MUSEOS, ARCHIVOS Y BIBLIOTECAS

Económico	Denominación	Año 1	Año 2	Año 3	Año 4	Años sucesivos
2	GASTOS EN BIENES CORRIENTES Y SERVICIOS	42.645,24	8.820,90	0,00	0,00	0,00
2.2	MATERIAL, SUMINISTROS Y OTROS	42.645,24	8.820,90	0,00	0,00	0,00
2.2.7	TRABAJOS REALIZADOS POR OTRAS EMPRESAS	42.645,24	8.820,90	0,00	0,00	0,00
2.2.7.00	LIMPIEZA Y ASEO	15.855,84	0,00	0,00	0,00	0,00
2.2.7.01	SEGURIDAD	26.789,40	8.820,90	0,00	0,00	0,00
Total Orgánico / Funcional	190602 / 3312	42.645,24	8.820,90	0,00	0,00	0,00



Gobierno
de La
Rioja

LKCAM360

Hacienda

SICAP - Sistema de Información Contable

COMPROMISOS DE GASTOS CON CARGO A PRESUPUESTOS DE EJERCICIOS POSTERIORES

Ejercicio: 2019

Página 96


Información a fecha: 31/12/2019

Unidad monetaria: Euros

Clasificación Orgánica 190603 DESARROLLO AUTONÓMICO / DIRECCIÓN GENERAL DE CULTURA Y TURISMO (A) / BIBLIOTECA PÚBLICA

Clasificación Funcional 3312 PRODUCCIÓN DE BIENES PÚBLICOS DE CARÁCTER PREFERENTE / CULTURA / CULTURA / MUSEOS, ARCHIVOS Y BIBLIOTECAS

Económico	Denominación	Año 1	Año 2	Año 3	Año 4	Años sucesivos
2	GASTOS EN BIENES CORRIENTES Y SERVICIOS	123.760,15	15.974,81	0,00	0,00	0,00
2.2	MATERIAL, SUMINISTROS Y OTROS	123.760,15	15.974,81	0,00	0,00	0,00
2.2.2	COMUNICACIONES	2.000,00	0,00	0,00	0,00	0,00
2.2.2.01	POSTALES	2.000,00	0,00	0,00	0,00	0,00
2.2.7	TRABAJOS REALIZADOS POR OTRAS EMPRESAS	121.760,15	15.974,81	0,00	0,00	0,00
2.2.7.00	LIMPIEZA Y ASEO	6.397,98	0,00	0,00	0,00	0,00
2.2.7.01	SEGURIDAD	40.873,57	15.974,81	0,00	0,00	0,00
2.2.7.13	PRESTACION DE SERVICIOS BIBLIOTECARIOS	74.488,60	0,00	0,00	0,00	0,00
Total Orgánico / Funcional	190603 / 3312	123.760,15	15.974,81	0,00	0,00	0,00



Gobierno
de La
Rioja

Hacienda

Ejercicio: 2019

SICAP - Sistema de Información Contable

COMPROMISOS DE GASTOS CON CARGO A PRESUPUESTOS DE EJERCICIOS POSTERIORES

Página 97


Información a fecha: 31/12/2019

Unidad monetaria: Euros

Clasificación Orgánica 190604 DESARROLLO AUTONÓMICO / DIRECCIÓN GENERAL DE CULTURA Y TURISMO (A) / MUSEO

Clasificación Funcional 3312 PRODUCCIÓN DE BIENES PÚBLICOS DE CARÁCTER PREFERENTE / CULTURA / CULTURA / MUSEOS, ARCHIVOS Y BIBLIOTECAS

Económico	Denominación	Año 1	Año 2	Año 3	Año 4	Años sucesivos
2	GASTOS EN BIENES CORRIENTES Y SERVICIOS	6.184,52	0,00	0,00	0,00	0,00
2.0	ARRENDAMIENTOS Y CANONES	5.984,52	0,00	0,00	0,00	0,00
2.0.2	EDIFICIOS Y OTRAS CONSTRUCCIONES	5.984,52	0,00	0,00	0,00	0,00
2.2	MATERIAL, SUMINISTROS Y OTROS	200,00	0,00	0,00	0,00	0,00
2.2.2	COMUNICACIONES	200,00	0,00	0,00	0,00	0,00
2.2.2.01	POSTALES	200,00	0,00	0,00	0,00	0,00
Total Orgánico / Funcional	190604 / 3312	6.184,52	0,00	0,00	0,00	0,00



Gobierno
de La
Rioja

Hacienda

SICAP - Sistema de Información Contable

COMPROMISOS DE GASTOS CON CARGO A PRESUPUESTOS DE EJERCICIOS POSTERIORES

Ejercicio: 2019

Página 98


Información a fecha: 31/12/2019

Unidad monetaria: Euros

Clasificación Orgánica 1907 DESARROLLO AUTONÓMICO / D.G. DE TURISMO

Clasificación Funcional 4311 ACTUACIONES DE CARÁCTER ECONÓMICO / TURISMO / TURISMO / PROMOCIÓN TURÍSTICA

Económico	Denominación	Año 1	Año 2	Año 3	Año 4	Años sucesivos
2	GASTOS EN BIENES CORRIENTES Y SERVICIOS	1.600,00	600,00	0,00	0,00	0,00
2.2	MATERIAL, SUMINISTROS Y OTROS	1.600,00	600,00	0,00	0,00	0,00
2.2.0	MATERIAL DE OFICINA	1.600,00	600,00	0,00	0,00	0,00
2.2.0.00	ORDINARIO NO INVENTARIABLE	1.600,00	600,00	0,00	0,00	0,00
Total Orgánico / Funcional	1907 / 4311	1.600,00	600,00	0,00	0,00	0,00



Gobierno
de La
Rioja

Hacienda

SICAP - Sistema de Información Contable

COMPROMISOS DE GASTOS CON CARGO A PRESUPUESTOS DE EJERCICIOS POSTERIORES

Ejercicio: 2019

Página 99


Información a fecha: 31/12/2019

Unidad monetaria: Euros

Clasificación Orgánica 1907 DESARROLLO AUTONÓMICO / D.G. DE TURISMO

Clasificación Funcional 4312 ACTUACIONES DE CARÁCTER ECONÓMICO / TURISMO / TURISMO / INFRAESTRUCTURAS TURÍSTICAS

Económico	Denominación	Año 1	Año 2	Año 3	Año 4	Años sucesivos
2	GASTOS EN BIENES CORRIENTES Y SERVICIOS	15.000,00	15.000,00	0,00	0,00	0,00
2.2	MATERIAL, SUMINISTROS Y OTROS	15.000,00	15.000,00	0,00	0,00	0,00
2.2.1	SUMINISTROS	15.000,00	15.000,00	0,00	0,00	0,00
2.2.1.00	ENERGIA ELECTRICA	15.000,00	15.000,00	0,00	0,00	0,00
Total Orgánico / Funcional	1907 / 4312	15.000,00	15.000,00	0,00	0,00	0,00



Gobierno
de La
Rioja

Hacienda

SICAP - Sistema de Información Contable

COMPROMISOS DE GASTOS CON CARGO A PRESUPUESTOS DE EJERCICIOS POSTERIORES

Ejercicio: 2019

Página 100


Información a fecha: 31/12/2019

Unidad monetaria: Euros

Clasificación Orgánica 1908 DESARROLLO AUTONÓMICO / D.G. PARA EL AVANCE DIGITAL

Clasificación Funcional 46131 ACTUACIONES DE CARÁCTER ECONÓMICO / INVESTIGACION, DESARROLLO E INNOVACION / INVESTIGACIÓN, DESARROLLO E INNOVACIÓN / SOCIEDAD DIGITAL / E. ADMINISTRACIÓN

Económico	Denominación	Año 1	Año 2	Año 3	Año 4	Años sucesivos
2	GASTOS EN BIENES CORRIENTES Y SERVICIOS	731.949,77	105.600,00	0,00	0,00	0,00
2.2	MATERIAL, SUMINISTROS Y OTROS	731.949,77	105.600,00	0,00	0,00	0,00
2.2.0	MATERIAL DE OFICINA	1.400,00	600,00	0,00	0,00	0,00
2.2.0.00	ORDINARIO NO INVENTARIABLE	1.150,00	600,00	0,00	0,00	0,00
2.2.0.02	MATERIAL INFORMATICO NO INVENTARIABLE	250,00	0,00	0,00	0,00	0,00
2.2.1	SUMINISTROS	105.000,00	105.000,00	0,00	0,00	0,00
2.2.1.00	ENERGIA ELECTRICA	105.000,00	105.000,00	0,00	0,00	0,00
2.2.7	TRABAJOS REALIZADOS POR OTRAS EMPRESAS	625.549,77	0,00	0,00	0,00	0,00
2.2.7.07	SERVICIOS DE CARACTER INFORMATICO	267.389,77	0,00	0,00	0,00	0,00
2.2.7.15	TELEVISIÓN DIGITAL	358.160,00	0,00	0,00	0,00	0,00
Total Orgánico / Funcional	1908 / 46131	731.949,77	105.600,00	0,00	0,00	0,00



Gobierno
de La
Rioja

Hacienda

Ejercicio: 2019

SICAP - Sistema de Información Contable

COMPROMISOS DE GASTOS CON CARGO A PRESUPUESTOS DE EJERCICIOS POSTERIORES

Página 101


Información a fecha: 31/12/2019

Unidad monetaria: Euros

Clasificación Orgánica 1908 DESARROLLO AUTONÓMICO / D.G. PARA EL AVANCE DIGITAL

Clasificación Funcional 46132 ACTUACIONES DE CARÁCTER ECONÓMICO / INVESTIGACION, DESARROLLO E INNOVACION / INVESTIGACIÓN, DESARROLLO E INNOVACIÓN / SOCIEDAD DIGITAL / E. SALUD

Económico	Denominación	Año 1	Año 2	Año 3	Año 4	Años sucesivos
2	GASTOS EN BIENES CORRIENTES Y SERVICIOS	38.834,95	0,00	0,00	0,00	0,00
2.2	MATERIAL, SUMINISTROS Y OTROS	38.834,95	0,00	0,00	0,00	0,00
2.2.7	TRABAJOS REALIZADOS POR OTRAS EMPRESAS	38.834,95	0,00	0,00	0,00	0,00
2.2.7.07	SERVICIOS DE CARACTER INFORMATICO	38.834,95	0,00	0,00	0,00	0,00
Total Orgánico / Funcional	1908 / 46132	38.834,95	0,00	0,00	0,00	0,00




Información a fecha: 31/12/2019

Unidad monetaria: Euros

Clasificación Orgánica 1908 DESARROLLO AUTONÓMICO / D.G. PARA EL AVANCE DIGITAL

Clasificación Funcional 46133 ACTUACIONES DE CARÁCTER ECONÓMICO / INVESTIGACION, DESARROLLO E INNOVACION / INVESTIGACIÓN, DESARROLLO E INNOVACIÓN / SOCIEDAD DIGITAL / E. EDUCACIÓN

Económico	Denominación	Año 1	Año 2	Año 3	Año 4	Años sucesivos
2	GASTOS EN BIENES CORRIENTES Y SERVICIOS	57.096,51	0,00	0,00	0,00	0,00
2.2	MATERIAL, SUMINISTROS Y OTROS	57.096,51	0,00	0,00	0,00	0,00
2.2.7	TRABAJOS REALIZADOS POR OTRAS EMPRESAS	57.096,51	0,00	0,00	0,00	0,00
2.2.7.07	SERVICIOS DE CARACTER INFORMATICO	57.096,51	0,00	0,00	0,00	0,00
6	INVERSIONES REALES	245.984,29	0,00	0,00	0,00	0,00
6.4	GASTOS DE INVERSIONES DE CARACTER INMATERIAL.	245.984,29	0,00	0,00	0,00	0,00
6.4.4	APLICACIONES INFORMATICAS	245.984,29	0,00	0,00	0,00	0,00
6.4.4.03	INCORPORACION DE BIENES Y SERVICIOS	245.984,29	0,00	0,00	0,00	0,00
Total Orgánico / Funcional	1908 / 46133	303.080,80	0,00	0,00	0,00	0,00



Información a fecha: 31/12/2019

Unidad monetaria: Euros

Clasificación Orgánica 2001 SERVICIOS SOCIALES Y A LA CIUDADANÍA / SECRETARIA GENERAL TÉCNICA

Clasificación Funcional 2311 ACTUACIONES DE PROTECCIÓN Y PROMOCIÓN SOCIAL / SERVICIOS SOCIALES / GESTIÓN DE SERVICIOS SOCIALES / ADMINISTRACIÓN GENERAL DE SERVICIOS SOCIALES

Económico	Denominación	Año 1	Año 2	Año 3	Año 4	Años sucesivos
2	GASTOS EN BIENES CORRIENTES Y SERVICIOS	240.096,37	78.074,36	0,00	0,00	0,00
2.2	MATERIAL, SUMINISTROS Y OTROS	240.096,37	78.074,36	0,00	0,00	0,00
2.2.0	MATERIAL DE OFICINA	13.200,00	11.450,00	0,00	0,00	0,00
2.2.0.00	ORDINARIO NO INVENTARIABLE	13.200,00	11.450,00	0,00	0,00	0,00
2.2.1	SUMINISTROS	65.000,00	51.100,00	0,00	0,00	0,00
2.2.1.00	ENERGIA ELECTRICA	46.000,00	37.600,00	0,00	0,00	0,00
2.2.1.02	GAS	19.000,00	13.500,00	0,00	0,00	0,00
2.2.2	COMUNICACIONES	65.000,00	0,00	0,00	0,00	0,00
2.2.2.01	POSTALES	65.000,00	0,00	0,00	0,00	0,00
2.2.7	TRABAJOS REALIZADOS POR OTRAS EMPRESAS	96.896,37	15.524,36	0,00	0,00	0,00
2.2.7.00	LIMPIEZA Y ASEO	31.926,09	0,00	0,00	0,00	0,00
2.2.7.01	SEGURIDAD	47.150,28	15.524,36	0,00	0,00	0,00
2.2.7.15	PLANES INTEGRALES	17.820,00	0,00	0,00	0,00	0,00
Total Orgánico / Funcional	2001 / 2311	240.096,37	78.074,36	0,00	0,00	0,00




Información a fecha: 31/12/2019

Unidad monetaria: Euros

Clasificación Orgánica 2001 SERVICIOS SOCIALES Y A LA CIUDADANÍA / SECRETARIA GENERAL TÉCNICA

Clasificación Funcional 2326 ACTUACIONES DE PROTECCIÓN Y PROMOCIÓN SOCIAL / SERVICIOS SOCIALES / ACCIÓN SOCIAL / SERVICIOS COMUNITARIOS

Económico	Denominación	Año 1	Año 2	Año 3	Año 4	Años sucesivos
2	GASTOS EN BIENES CORRIENTES Y SERVICIOS	17.584,21	0,00	0,00	0,00	0,00
2.2	MATERIAL, SUMINISTROS Y OTROS	17.584,21	0,00	0,00	0,00	0,00
2.2.1	SUMINISTROS	2.708,33	0,00	0,00	0,00	0,00
2.2.1.03	COMBUSTIBLES Y CARBURANTES	2.708,33	0,00	0,00	0,00	0,00
2.2.7	TRABAJOS REALIZADOS POR OTRAS EMPRESAS	14.875,88	0,00	0,00	0,00	0,00
2.2.7.00	LIMPIEZA Y ASEO	14.875,88	0,00	0,00	0,00	0,00
Total Orgánico / Funcional	2001 / 2326	17.584,21	0,00	0,00	0,00	0,00




Información a fecha: 31/12/2019

Unidad monetaria: Euros

Clasificación Orgánica 2002 SERVICIOS SOCIALES Y A LA CIUDADANÍA / D.G. DE JUSTICIA E INTERIOR

Clasificación Funcional 1111 SERVICIOS PÚBLICOS BÁSICOS / JUSTICIA / JUSTICIA / JUSTICIA

Económico	Denominación	Año 1	Año 2	Año 3	Año 4	Años sucesivos
2	GASTOS EN BIENES CORRIENTES Y SERVICIOS	1.512.970,91	567.637,17	0,00	0,00	0,00
2.2	MATERIAL, SUMINISTROS Y OTROS	1.512.970,91	567.637,17	0,00	0,00	0,00
2.2.0	MATERIAL DE OFICINA	66.200,00	27.907,50	0,00	0,00	0,00
2.2.0.00	ORDINARIO NO INVENTARIABLE	62.040,00	27.907,50	0,00	0,00	0,00
2.2.0.01	PRENSA, REVISTAS, LIBROS Y OTRAS PUBLICACIONES	4.160,00	0,00	0,00	0,00	0,00
2.2.1	SUMINISTROS	83.020,00	60.000,00	0,00	0,00	0,00
2.2.1.00	ENERGIA ELECTRICA	56.400,00	60.000,00	0,00	0,00	0,00
2.2.1.99	OTROS SUMINISTROS	26.620,00	0,00	0,00	0,00	0,00
2.2.2	COMUNICACIONES	100.707,01	1.568,16	0,00	0,00	0,00
2.2.2.01	POSTALES	100.707,01	1.568,16	0,00	0,00	0,00
2.2.7	TRABAJOS REALIZADOS POR OTRAS EMPRESAS	1.263.043,90	478.161,51	0,00	0,00	0,00
2.2.7.00	LIMPIEZA Y ASEO	472.975,13	78.165,33	0,00	0,00	0,00
2.2.7.01	SEGURIDAD	425.450,37	389.996,18	0,00	0,00	0,00
2.2.7.02	VALORACIONES Y PERITAJES	36.666,67	0,00	0,00	0,00	0,00
2.2.7.06	ESTUDIOS Y TRABAJOS TECNICOS	293.029,59	10.000,00	0,00	0,00	0,00
2.2.7.99	OTROS	34.922,14	0,00	0,00	0,00	0,00
Total Orgánico / Funcional	2002 / 1111	1.512.970,91	567.637,17	0,00	0,00	0,00




Información a fecha: 31/12/2019

Unidad monetaria: Euros

Clasificación Orgánica 2002 SERVICIOS SOCIALES Y A LA CIUDADANÍA / D.G. DE JUSTICIA E INTERIOR

Clasificación Funcional 1311 SERVICIOS PÚBLICOS BÁSICOS / SEGURIDAD / SEGURIDAD / PROTECCIÓN CIVIL

Económico	Denominación	Año 1	Año 2	Año 3	Año 4	Años sucesivos
2	GASTOS EN BIENES CORRIENTES Y SERVICIOS	100.683,02	85.600,00	14.116,66	0,00	0,00
2.1	REPARACIONES, MANTENIMIENTO Y CONSERVACION	70.745,48	62.920,00	10.486,66	0,00	0,00
2.1.3	MAQUINARIA, INSTALACION Y UTILLAJE	70.745,48	62.920,00	10.486,66	0,00	0,00
2.1.3.00	INMOVILIZADO PROPIO	70.745,48	62.920,00	10.486,66	0,00	0,00
2.2	MATERIAL, SUMINISTROS Y OTROS	29.937,54	22.680,00	3.630,00	0,00	0,00
2.2.0	MATERIAL DE OFICINA	1.200,00	900,00	0,00	0,00	0,00
2.2.0.00	ORDINARIO NO INVENTARIABLE	1.200,00	900,00	0,00	0,00	0,00
2.2.7	TRABAJOS REALIZADOS POR OTRAS EMPRESAS	28.737,54	21.780,00	3.630,00	0,00	0,00
2.2.7.00	LIMPIEZA Y ASEO	6.957,54	0,00	0,00	0,00	0,00
2.2.7.06	ESTUDIOS Y TRABAJOS TECNICOS	21.780,00	21.780,00	3.630,00	0,00	0,00
Total Orgánico / Funcional	2002 / 1311	100.683,02	85.600,00	14.116,66	0,00	0,00



Gobierno
de La
Rioja

Hacienda

SICAP - Sistema de Información Contable

COMPROMISOS DE GASTOS CON CARGO A PRESUPUESTOS DE EJERCICIOS POSTERIORES

Ejercicio: 2019

Página 107


Información a fecha: 31/12/2019

Unidad monetaria: Euros

Clasificación Orgánica 2002 SERVICIOS SOCIALES Y A LA CIUDADANÍA / D.G. DE JUSTICIA E INTERIOR

Clasificación Funcional 1312 SERVICIOS PÚBLICOS BÁSICOS / SEGURIDAD / SEGURIDAD / INTERIOR

Económico	Denominación	Año 1	Año 2	Año 3	Año 4	Años sucesivos
2	GASTOS EN BIENES CORRIENTES Y SERVICIOS	6.000,00	5.500,00	0,00	0,00	0,00
2.2	MATERIAL, SUMINISTROS Y OTROS	6.000,00	5.500,00	0,00	0,00	0,00
2.2.0	MATERIAL DE OFICINA	6.000,00	5.500,00	0,00	0,00	0,00
2.2.0.00	ORDINARIO NO INVENTARIABLE	6.000,00	5.500,00	0,00	0,00	0,00
Total Orgánico / Funcional	2002 / 1312	6.000,00	5.500,00	0,00	0,00	0,00



Gobierno
de La
Rioja

Hacienda

SICAP - Sistema de Información Contable

COMPROMISOS DE GASTOS CON CARGO A PRESUPUESTOS DE EJERCICIOS POSTERIORES

Ejercicio: 2019

Página 108


Información a fecha: 31/12/2019

Unidad monetaria: Euros

Clasificación Orgánica 2002 SERVICIOS SOCIALES Y A LA CIUDADANÍA / D.G. DE JUSTICIA E INTERIOR

Clasificación Funcional 2324 ACTUACIONES DE PROTECCIÓN Y PROMOCIÓN SOCIAL / SERVICIOS SOCIALES / ACCIÓN SOCIAL / INFANCIA Y MENORES

Económico	Denominación	Año 1	Año 2	Año 3	Año 4	Años sucesivos
2	GASTOS EN BIENES CORRIENTES Y SERVICIOS	330.837,50	0,00	0,00	0,00	0,00
2.2	MATERIAL, SUMINISTROS Y OTROS	330.837,50	0,00	0,00	0,00	0,00
2.2.6	GASTOS DIVERSOS	4.497,50	0,00	0,00	0,00	0,00
2.2.6.12	MEDIDAS JUDICIALES MENORES	4.497,50	0,00	0,00	0,00	0,00
2.2.7	TRABAJOS REALIZADOS POR OTRAS EMPRESAS	326.340,00	0,00	0,00	0,00	0,00
2.2.7.06	ESTUDIOS Y TRABAJOS TÉCNICOS	326.340,00	0,00	0,00	0,00	0,00
Total Orgánico / Funcional	2002 / 2324	330.837,50	0,00	0,00	0,00	0,00



Gobierno
de La
Rioja

Hacienda

SICAP - Sistema de Información Contable

COMPROMISOS DE GASTOS CON CARGO A PRESUPUESTOS DE EJERCICIOS POSTERIORES

Ejercicio: 2019

Página 109


Información a fecha: 31/12/2019

Unidad monetaria: Euros

Clasificación Orgánica 2003 SERVICIOS SOCIALES Y A LA CIUDADANÍA / DIRECCIÓN GENERAL DEL DEPORTE Y DEL INSTITUTO RIOJANO DE LA JUVENTUD

Clasificación Funcional 2711 ACTUACIONES DE PROTECCIÓN Y PROMOCIÓN SOCIAL / JUVENTUD / JUVENTUD / JUVENTUD

Económico	Denominación	Año 1	Año 2	Año 3	Año 4	Años sucesivos
2	GASTOS EN BIENES CORRIENTES Y SERVICIOS	324.001,11	67.001,71	0,00	0,00	0,00
2.2	MATERIAL, SUMINISTROS Y OTROS	324.001,11	67.001,71	0,00	0,00	0,00
2.2.7	TRABAJOS REALIZADOS POR OTRAS EMPRESAS	324.001,11	67.001,71	0,00	0,00	0,00
2.2.7.00	LIMPIEZA Y ASEO	16.359,20	0,00	0,00	0,00	0,00
2.2.7.01	SEGURIDAD	19.461,03	0,00	0,00	0,00	0,00
2.2.7.06	ESTUDIOS Y TRABAJOS TECNICOS	67.429,27	0,00	0,00	0,00	0,00
2.2.7.16	PROGRAMAS, ACTIVIDADES Y ALBERGUES JUVENILES	220.751,61	67.001,71	0,00	0,00	0,00
4	TRANSFERENCIAS CORRIENTES	3.372,38	0,00	0,00	0,00	0,00
4.8	A FAMILIAS E INSTITUCIONES SIN FINES DE LUCRO	3.372,38	0,00	0,00	0,00	0,00
4.8.0	X	3.372,38	0,00	0,00	0,00	0,00
4.8.0.00	AYUDAS INDIVIDUALES	3.372,38	0,00	0,00	0,00	0,00
Total Orgánico / Funcional	2003 / 2711	327.373,49	67.001,71	0,00	0,00	0,00




Información a fecha: 31/12/2019

Unidad monetaria: Euros

Clasificación Orgánica 2003 SERVICIOS SOCIALES Y A LA CIUDADANÍA / DIRECCIÓN GENERAL DEL DEPORTE Y DEL INSTITUTO RIOJANO DE LA JUVENTUD

Clasificación Funcional 3411 PRODUCCIÓN DE BIENES PÚBLICOS DE CARÁCTER PREFERENTE / DEPORTE / DEPORTE / DEPORTE

Económico	Denominación	Año 1	Año 2	Año 3	Año 4	Años sucesivos
2	GASTOS EN BIENES CORRIENTES Y SERVICIOS	665.502,50	43.360,49	0,00	0,00	0,00
2.1	REPARACIONES, MANTENIMIENTO Y CONSERVACION	22.755,39	3.902,86	0,00	0,00	0,00
2.1.3	MAQUINARIA, INSTALACION Y UTILLAJE	22.755,39	3.902,86	0,00	0,00	0,00
2.1.3.00	INMOVILIZADO PROPIO	22.755,39	3.902,86	0,00	0,00	0,00
2.2	MATERIAL, SUMINISTROS Y OTROS	642.747,11	39.457,63	0,00	0,00	0,00
2.2.2	COMUNICACIONES	3.000,00	0,00	0,00	0,00	0,00
2.2.2.01	POSTALES	3.000,00	0,00	0,00	0,00	0,00
2.2.4	PRIMAS DE SEGUROS	119.700,00	0,00	0,00	0,00	0,00
2.2.4.99	OTROS RIESGOS	119.700,00	0,00	0,00	0,00	0,00
2.2.7	TRABAJOS REALIZADOS POR OTRAS EMPRESAS	520.047,11	39.457,63	0,00	0,00	0,00
2.2.7.00	LIMPIEZA Y ASEO	37.883,96	0,00	0,00	0,00	0,00
2.2.7.06	ESTUDIOS Y TRABAJOS TECNICOS	26.582,88	26.582,88	0,00	0,00	0,00
2.2.7.13	TRANSPORTE JUEGOS DEPORTIVOS	387.684,00	12.874,75	0,00	0,00	0,00
2.2.7.99	OTROS	67.896,27	0,00	0,00	0,00	0,00
Total Orgánico / Funcional	2003 / 3411	665.502,50	43.360,49	0,00	0,00	0,00



Gobierno
de La
Rioja

Hacienda

SICAP - Sistema de Información Contable

COMPROMISOS DE GASTOS CON CARGO A PRESUPUESTOS DE EJERCICIOS POSTERIORES

Ejercicio: 2019

Página 111


Información a fecha: 31/12/2019

Unidad monetaria: Euros

Clasificación Orgánica 200401 SERVICIOS SOCIALES Y A LA CIUDADANÍA / D.G.DEPENDENCIA, DISCAPACIDAD Y MAYORES / SERVICIOS GENERALES

Clasificación Funcional 2311 ACTUACIONES DE PROTECCIÓN Y PROMOCIÓN SOCIAL / SERVICIOS SOCIALES / GESTIÓN DE SERVICIOS SOCIALES / ADMINISTRACIÓN GENERAL DE SERVICIOS SOCIALES

Económico	Denominación	Año 1	Año 2	Año 3	Año 4	Años sucesivos
2	GASTOS EN BIENES CORRIENTES Y SERVICIOS	1.376,38	0,00	0,00	0,00	0,00
2.1	REPARACIONES, MANTENIMIENTO Y CONSERVACION	1.376,38	0,00	0,00	0,00	0,00
2.1.3	MAQUINARIA, INSTALACION Y UTILLAJE	1.376,38	0,00	0,00	0,00	0,00
2.1.3.00	INMOVILIZADO PROPIO	1.376,38	0,00	0,00	0,00	0,00
Total Orgánico / Funcional	200401 / 2311	1.376,38	0,00	0,00	0,00	0,00



Gobierno
de La
Rioja

Hacienda

SICAP - Sistema de Información Contable

COMPROMISOS DE GASTOS CON CARGO A PRESUPUESTOS DE EJERCICIOS POSTERIORES

Ejercicio: 2019

Página 112


Información a fecha: 31/12/2019

Unidad monetaria: Euros

Clasificación Orgánica 200401 SERVICIOS SOCIALES Y A LA CIUDADANÍA / D.G.DEPENDENCIA, DISCAPACIDAD Y MAYORES / SERVICIOS GENERALES

Clasificación Funcional 2322 ACTUACIONES DE PROTECCIÓN Y PROMOCIÓN SOCIAL / SERVICIOS SOCIALES / ACCIÓN SOCIAL / MAYORES

Económico	Denominación	Año 1	Año 2	Año 3	Año 4	Años sucesivos
2	GASTOS EN BIENES CORRIENTES Y SERVICIOS	19.101.514,84	5.716.580,28	870.896,00	0,00	0,00
2.2	MATERIAL, SUMINISTROS Y OTROS	19.101.514,84	5.716.580,28	870.896,00	0,00	0,00
2.2.7	TRABAJOS REALIZADOS POR OTRAS EMPRESAS	19.101.514,84	5.716.580,28	870.896,00	0,00	0,00
2.2.7.16	CENTROS DE DIA	1.842.312,58	356.987,90	0,00	0,00	0,00
2.2.7.17	DEPENDENCIA PLAZAS PUBLICAS MAYORES	17.237.200,76	5.359.592,38	870.896,00	0,00	0,00
2.2.7.21	TELEASISTENCIA	22.001,50	0,00	0,00	0,00	0,00
Total Orgánico / Funcional	200401 / 2322	19.101.514,84	5.716.580,28	870.896,00	0,00	0,00



Gobierno
de La
Rioja

Hacienda

SICAP - Sistema de Información Contable

COMPROMISOS DE GASTOS CON CARGO A PRESUPUESTOS DE EJERCICIOS POSTERIORES

Ejercicio: 2019

Página 113


Información a fecha: 31/12/2019

Unidad monetaria: Euros

Clasificación Orgánica 200401 SERVICIOS SOCIALES Y A LA CIUDADANÍA / D.G.DEPENDENCIA, DISCAPACIDAD Y MAYORES / SERVICIOS GENERALES

Clasificación Funcional 2323 ACTUACIONES DE PROTECCIÓN Y PROMOCIÓN SOCIAL / SERVICIOS SOCIALES / ACCIÓN SOCIAL / DISCAPACIDAD

Económico	Denominación	Año 1	Año 2	Año 3	Año 4	Años sucesivos
2	GASTOS EN BIENES CORRIENTES Y SERVICIOS	3.698.129,90	0,00	0,00	0,00	0,00
2.2	MATERIAL, SUMINISTROS Y OTROS	3.698.129,90	0,00	0,00	0,00	0,00
2.2.7	TRABAJOS REALIZADOS POR OTRAS EMPRESAS	3.698.129,90	0,00	0,00	0,00	0,00
2.2.7.18	DISCAPACIDAD: PLAZAS PUBLICAS DISCAPACIDAD	3.671.354,90	0,00	0,00	0,00	0,00
2.2.7.99	OTROS	26.775,00	0,00	0,00	0,00	0,00
Total Orgánico / Funcional	200401 / 2323	3.698.129,90	0,00	0,00	0,00	0,00



Gobierno
de La
Rioja

Hacienda

SICAP - Sistema de Información Contable

COMPROMISOS DE GASTOS CON CARGO A PRESUPUESTOS DE EJERCICIOS POSTERIORES

Ejercicio: 2019

Página 114


Información a fecha: 31/12/2019

Unidad monetaria: Euros

Clasificación Orgánica 200401 SERVICIOS SOCIALES Y A LA CIUDADANÍA / D.G.DEPENDENCIA, DISCAPACIDAD Y MAYORES / SERVICIOS GENERALES

Clasificación Funcional 2324 ACTUACIONES DE PROTECCIÓN Y PROMOCIÓN SOCIAL / SERVICIOS SOCIALES / ACCIÓN SOCIAL / INFANCIA Y MENORES

Económico	Denominación	Año 1	Año 2	Año 3	Año 4	Años sucesivos
2	GASTOS EN BIENES CORRIENTES Y SERVICIOS	2.131.308,64	50.992,53	0,00	0,00	0,00
2.2	MATERIAL, SUMINISTROS Y OTROS	2.131.308,64	50.992,53	0,00	0,00	0,00
2.2.7	TRABAJOS REALIZADOS POR OTRAS EMPRESAS	2.131.308,64	50.992,53	0,00	0,00	0,00
2.2.7.14	PROGRAMAS DE INTERVENCIÓN Y SENSIBILIZACIÓN SOCIAL	141.650,82	35.524,15	0,00	0,00	0,00
2.2.7.19	MENORES EN PROTECCION	1.989.657,82	15.468,38	0,00	0,00	0,00
4	TRANSFERENCIAS CORRIENTES	169.467,10	0,00	0,00	0,00	0,00
4.8	A FAMILIAS E INSTITUCIONES SIN FINES DE LUCRO	169.467,10	0,00	0,00	0,00	0,00
4.8.2	X	169.467,10	0,00	0,00	0,00	0,00
4.8.2.01	MENORES EN RIESGO	169.467,10	0,00	0,00	0,00	0,00
Total Orgánico / Funcional	200401 / 2324	2.300.775,74	50.992,53	0,00	0,00	0,00



Gobierno
de La
Rioja

Hacienda

SICAP - Sistema de Información Contable

COMPROMISOS DE GASTOS CON CARGO A PRESUPUESTOS DE EJERCICIOS POSTERIORES

Ejercicio: 2019

Página 115


Información a fecha: 31/12/2019

Unidad monetaria: Euros

Clasificación Orgánica 200401 SERVICIOS SOCIALES Y A LA CIUDADANÍA / D.G.DEPENDENCIA, DISCAPACIDAD Y MAYORES / SERVICIOS GENERALES

Clasificación Funcional 2331 ACTUACIONES DE PROTECCIÓN Y PROMOCIÓN SOCIAL / SERVICIOS SOCIALES / PROMOCIÓN SOCIAL / MUJER

Económico	Denominación	Año 1	Año 2	Año 3	Año 4	Años sucesivos
2	GASTOS EN BIENES CORRIENTES Y SERVICIOS	14.471,53	0,00	0,00	0,00	0,00
2.2	MATERIAL, SUMINISTROS Y OTROS	14.471,53	0,00	0,00	0,00	0,00
2.2.7	TRABAJOS REALIZADOS POR OTRAS EMPRESAS	14.471,53	0,00	0,00	0,00	0,00
2.2.7.00	LIMPIEZA Y ASEO	818,77	0,00	0,00	0,00	0,00
2.2.7.14	PROGRAMA DE INTERVENCION Y SENSIBILIZACIÓN SOCIAL	13.652,76	0,00	0,00	0,00	0,00
Total Orgánico / Funcional	200401 / 2331	14.471,53	0,00	0,00	0,00	0,00



Gobierno
de La
Rioja

Hacienda

Ejercicio: 2019

SICAP - Sistema de Información Contable

COMPROMISOS DE GASTOS CON CARGO A PRESUPUESTOS DE EJERCICIOS POSTERIORES

Página 116


Información a fecha: 31/12/2019

Unidad monetaria: Euros

Clasificación Orgánica 200402 SERVICIOS SOCIALES Y A LA CIUDADANÍA / D.G.DEPENDENCIA, DISCAPACIDAD Y MAYORES / CENTRO DE VALORACIÓN DE LA DISCAPACIDAD Y DEPENDENCIA

Clasificación Funcional 2323 ACTUACIONES DE PROTECCIÓN Y PROMOCIÓN SOCIAL / SERVICIOS SOCIALES / ACCIÓN SOCIAL / DISCAPACIDAD

Económico	Denominación	Año 1	Año 2	Año 3	Año 4	Años sucesivos
2	GASTOS EN BIENES CORRIENTES Y SERVICIOS	71.451,78	22.155,78	0,00	0,00	0,00
2.2	MATERIAL, SUMINISTROS Y OTROS	71.451,78	22.155,78	0,00	0,00	0,00
2.2.7	TRABAJOS REALIZADOS POR OTRAS EMPRESAS	71.451,78	22.155,78	0,00	0,00	0,00
2.2.7.00	LIMPIEZA Y ASEO	34.224,53	0,00	0,00	0,00	0,00
2.2.7.01	SEGURIDAD	37.227,25	22.155,78	0,00	0,00	0,00
Total Orgánico / Funcional	200402 / 2323	71.451,78	22.155,78	0,00	0,00	0,00



Gobierno
de La
Rioja

Hacienda

SICAP - Sistema de Información Contable

COMPROMISOS DE GASTOS CON CARGO A PRESUPUESTOS DE EJERCICIOS POSTERIORES

Ejercicio: 2019

Página 117


Información a fecha: 31/12/2019

Unidad monetaria: Euros

Clasificación Orgánica 200403 SERVICIOS SOCIALES Y A LA CIUDADANÍA / D.G.DEPENDENCIA, DISCAPACIDAD Y MAYORES / RESIDENCIA DE CALAHORRA

Clasificación Funcional 2322 ACTUACIONES DE PROTECCIÓN Y PROMOCIÓN SOCIAL / SERVICIOS SOCIALES / ACCIÓN SOCIAL / MAYORES

Económico	Denominación	Año 1	Año 2	Año 3	Año 4	Años sucesivos
2	GASTOS EN BIENES CORRIENTES Y SERVICIOS	308.055,42	0,00	0,00	0,00	0,00
2.2	MATERIAL, SUMINISTROS Y OTROS	308.055,42	0,00	0,00	0,00	0,00
2.2.7	TRABAJOS REALIZADOS POR OTRAS EMPRESAS	308.055,42	0,00	0,00	0,00	0,00
2.2.7.00	LIMPIEZA Y ASEO	88.442,93	0,00	0,00	0,00	0,00
2.2.7.13	LAVANDERIA	189.725,56	0,00	0,00	0,00	0,00
2.2.7.99	OTROS	29.886,93	0,00	0,00	0,00	0,00
Total Orgánico / Funcional	200403 / 2322	308.055,42	0,00	0,00	0,00	0,00



Gobierno
de La
Rioja

Hacienda

SICAP - Sistema de Información Contable

COMPROMISOS DE GASTOS CON CARGO A PRESUPUESTOS DE EJERCICIOS POSTERIORES

Ejercicio: 2019

Página 118


Información a fecha: 31/12/2019

Unidad monetaria: Euros

Clasificación Orgánica 200404 SERVICIOS SOCIALES Y A LA CIUDADANÍA / D.G.DEPENDENCIA, DISCAPACIDAD Y MAYORES / RESIDENCIA DE LARDERO

Clasificación Funcional 2322 ACTUACIONES DE PROTECCIÓN Y PROMOCIÓN SOCIAL / SERVICIOS SOCIALES / ACCIÓN SOCIAL / MAYORES

Económico	Denominación	Año 1	Año 2	Año 3	Año 4	Años sucesivos
2	GASTOS EN BIENES CORRIENTES Y SERVICIOS	413.802,66	190.938,52	0,00	0,00	0,00
2.2	MATERIAL, SUMINISTROS Y OTROS	413.802,66	190.938,52	0,00	0,00	0,00
2.2.0	MATERIAL DE OFICINA	600,00	350,00	0,00	0,00	0,00
2.2.0.00	ORDINARIO NO INVENTARIABLE	600,00	350,00	0,00	0,00	0,00
2.2.1	SUMINISTROS	177.000,00	155.000,00	0,00	0,00	0,00
2.2.1.00	ENERGIA ELECTRICA	67.000,00	60.000,00	0,00	0,00	0,00
2.2.1.02	GAS	110.000,00	95.000,00	0,00	0,00	0,00
2.2.7	TRABAJOS REALIZADOS POR OTRAS EMPRESAS	236.202,66	35.588,52	0,00	0,00	0,00
2.2.7.00	LIMPIEZA Y ASEO	69.533,13	0,00	0,00	0,00	0,00
2.2.7.01	SEGURIDAD	108.476,45	35.588,52	0,00	0,00	0,00
2.2.7.11	ANIMACIONES ACTIVIDADES SOCIOCULTURALES	24.796,53	0,00	0,00	0,00	0,00
2.2.7.99	OTROS	33.396,55	0,00	0,00	0,00	0,00
Total Orgánico / Funcional	200404 / 2322	413.802,66	190.938,52	0,00	0,00	0,00



Gobierno
de La
Rioja

Hacienda

SICAP - Sistema de Información Contable

COMPROMISOS DE GASTOS CON CARGO A PRESUPUESTOS DE EJERCICIOS POSTERIORES

Ejercicio: 2019

Página 119


Información a fecha: 31/12/2019

Unidad monetaria: Euros

Clasificación Orgánica 200405 SERVICIOS SOCIALES Y A LA CIUDADANÍA / D.G.DEPENDENCIA, DISCAPACIDAD Y MAYORES / C.A.P.D.P. DE FUENMAYOR

Clasificación Funcional 2323 ACTUACIONES DE PROTECCIÓN Y PROMOCIÓN SOCIAL / SERVICIOS SOCIALES / ACCIÓN SOCIAL / DISCAPACIDAD

Económico	Denominación	Año 1	Año 2	Año 3	Año 4	Años sucesivos
2	GASTOS EN BIENES CORRIENTES Y SERVICIOS	630.522,00	29.031,88	0,00	0,00	0,00
2.2	MATERIAL, SUMINISTROS Y OTROS	630.522,00	29.031,88	0,00	0,00	0,00
2.2.1	SUMINISTROS	41.666,67	0,00	0,00	0,00	0,00
2.2.1.03	COMBUSTIBLES Y CARBURANTES	41.666,67	0,00	0,00	0,00	0,00
2.2.7	TRABAJOS REALIZADOS POR OTRAS EMPRESAS	588.855,33	29.031,88	0,00	0,00	0,00
2.2.7.00	LIMPIEZA Y ASEO	125.534,18	0,00	0,00	0,00	0,00
2.2.7.12	SERVICIOS CONTRATADOS DE COMEDOR	141.515,24	0,00	0,00	0,00	0,00
2.2.7.13	LAVANDERIA	56.115,56	0,00	0,00	0,00	0,00
2.2.7.99	OTROS	265.690,35	29.031,88	0,00	0,00	0,00
6	INVERSIONES REALES	230.104,76	0,00	0,00	0,00	0,00
6.3	INVERSION DE REPOSICION ASOCIADA AL FUNCION. OPERAT. DE LOS SERVICIOS	230.104,76	0,00	0,00	0,00	0,00
6.3.2	EDIFICIOS Y OTRAS CONSTRUCCIONES	230.104,76	0,00	0,00	0,00	0,00
6.3.2.01	CONSTRUCCION	230.104,76	0,00	0,00	0,00	0,00
Total Orgánico / Funcional	200405 / 2323	860.626,76	29.031,88	0,00	0,00	0,00




Información a fecha: 31/12/2019

Unidad monetaria: Euros

Clasificación Orgánica 200406 SERVICIOS SOCIALES Y A LA CIUDADANÍA / D.G.DEPENDENCIA, DISCAPACIDAD Y MAYORES / RESIDENCIA LA COMETA (A)

Clasificación Funcional 2324 ACTUACIONES DE PROTECCIÓN Y PROMOCIÓN SOCIAL / SERVICIOS SOCIALES / ACCIÓN SOCIAL / INFANCIA Y MENORES

Económico	Denominación	Año 1	Año 2	Año 3	Año 4	Años sucesivos
2	GASTOS EN BIENES CORRIENTES Y SERVICIOS	205.470,61	55.963,15	0,00	0,00	0,00
2.2	MATERIAL, SUMINISTROS Y OTROS	205.470,61	55.963,15	0,00	0,00	0,00
2.2.1	SUMINISTROS	6.250,00	0,00	0,00	0,00	0,00
2.2.1.03	COMBUSTIBLES Y CARBURANTES	6.250,00	0,00	0,00	0,00	0,00
2.2.7	TRABAJOS REALIZADOS POR OTRAS EMPRESAS	199.220,61	55.963,15	0,00	0,00	0,00
2.2.7.01	SEGURIDAD	109.150,62	35.782,22	0,00	0,00	0,00
2.2.7.06	ESTUDIOS Y TRABAJOS TECNICOS	8.783,82	0,00	0,00	0,00	0,00
2.2.7.12	SERVICIOS CONTRATADOS DE COMEDOR	81.286,17	20.180,93	0,00	0,00	0,00
Total Orgánico / Funcional	200406 / 2324	205.470,61	55.963,15	0,00	0,00	0,00




Información a fecha: 31/12/2019

Unidad monetaria: Euros

Clasificación Orgánica 200410 SERVICIOS SOCIALES Y A LA CIUDADANÍA / D.G.DEPENDENCIA, DISCAPACIDAD Y MAYORES / CENTROS NO RESIDENCIALES (HOGARES)

Clasificación Funcional 2322 ACTUACIONES DE PROTECCIÓN Y PROMOCIÓN SOCIAL / SERVICIOS SOCIALES / ACCIÓN SOCIAL / MAYORES

Económico	Denominación	Año 1	Año 2	Año 3	Año 4	Años sucesivos
2	GASTOS EN BIENES CORRIENTES Y SERVICIOS	830.377,29	201.700,00	0,00	0,00	0,00
2.1	REPARACIONES, MANTENIMIENTO Y CONSERVACION	6.579,10	0,00	0,00	0,00	0,00
2.1.2	EDIFICIOS Y OTRAS CONSTRUCCIONES	1.921,48	0,00	0,00	0,00	0,00
2.1.2.00	INMOVILIZADO PROPIO	1.921,48	0,00	0,00	0,00	0,00
2.1.3	MAQUINARIA, INSTALACION Y UTILLAJE	4.657,62	0,00	0,00	0,00	0,00
2.1.3.00	INMOVILIZADO PROPIO	4.657,62	0,00	0,00	0,00	0,00
2.2	MATERIAL, SUMINISTROS Y OTROS	823.798,19	201.700,00	0,00	0,00	0,00
2.2.0	MATERIAL DE OFICINA	2.000,00	1.700,00	0,00	0,00	0,00
2.2.0.00	ORDINARIO NO INVENTARIABLE	2.000,00	1.700,00	0,00	0,00	0,00
2.2.1	SUMINISTROS	222.416,67	200.000,00	0,00	0,00	0,00
2.2.1.00	ENERGIA ELECTRICA	105.000,00	100.000,00	0,00	0,00	0,00
2.2.1.02	GAS	102.000,00	100.000,00	0,00	0,00	0,00
2.2.1.03	COMBUSTIBLES Y CARBURANTES	15.416,67	0,00	0,00	0,00	0,00
2.2.7	TRABAJOS REALIZADOS POR OTRAS EMPRESAS	599.381,52	0,00	0,00	0,00	0,00
2.2.7.00	LIMPIEZA Y ASEO	476.874,14	0,00	0,00	0,00	0,00
2.2.7.11	ACTIV. DE ANIMACION SOCIOCULTURAL	96.041,08	0,00	0,00	0,00	0,00
2.2.7.99	OTROS	26.466,30	0,00	0,00	0,00	0,00
Total Orgánico / Funcional	200410 / 2322	830.377,29	201.700,00	0,00	0,00	0,00



Gobierno
de La
Rioja

Hacienda

SICAP - Sistema de Información Contable

COMPROMISOS DE GASTOS CON CARGO A PRESUPUESTOS DE EJERCICIOS POSTERIORES

Ejercicio: 2019

Página 122


Información a fecha: 31/12/2019

Unidad monetaria: Euros

Clasificación Orgánica 200501 SERVICIOS SOCIALES Y A LA CIUDADANÍA / D.G. DE SERVICIOS SOCIALES Y CIUDADANÍA / SERVICIOS GENERALES

Clasificación Funcional 2322 ACTUACIONES DE PROTECCIÓN Y PROMOCIÓN SOCIAL / SERVICIOS SOCIALES / ACCIÓN SOCIAL / MAYORES

Económico	Denominación	Año 1	Año 2	Año 3	Año 4	Años sucesivos
2	GASTOS EN BIENES CORRIENTES Y SERVICIOS	506.034,50	22.001,50	0,00	0,00	0,00
2.2	MATERIAL, SUMINISTROS Y OTROS	506.034,50	22.001,50	0,00	0,00	0,00
2.2.7	TRABAJOS REALIZADOS POR OTRAS EMPRESAS	506.034,50	22.001,50	0,00	0,00	0,00
2.2.7.21	TELEASISTENCIA	506.034,50	22.001,50	0,00	0,00	0,00
Total Orgánico / Funcional	200501 / 2322	506.034,50	22.001,50	0,00	0,00	0,00




Información a fecha: 31/12/2019

Unidad monetaria: Euros

Clasificación Orgánica 200501 SERVICIOS SOCIALES Y A LA CIUDADANÍA / D.G. DE SERVICIOS SOCIALES Y CIUDADANÍA / SERVICIOS GENERALES

Clasificación Funcional 2324 ACTUACIONES DE PROTECCIÓN Y PROMOCIÓN SOCIAL / SERVICIOS SOCIALES / ACCIÓN SOCIAL / INFANCIA Y MENORES

Económico	Denominación	Año 1	Año 2	Año 3	Año 4	Años sucesivos
4	TRANSFERENCIAS CORRIENTES	99.602,93	0,00	0,00	0,00	0,00
4.8	A FAMILIAS E INSTITUCIONES SIN FINES DE LUCRO	99.602,93	0,00	0,00	0,00	0,00
4.8.2	X	99.602,93	0,00	0,00	0,00	0,00
4.8.2.01	MENORES EN RIESGO	99.602,93	0,00	0,00	0,00	0,00
Total Orgánico / Funcional	200501 / 2324	99.602,93	0,00	0,00	0,00	0,00



Gobierno
de La
Rioja

Hacienda

SICAP - Sistema de Información Contable

COMPROMISOS DE GASTOS CON CARGO A PRESUPUESTOS DE EJERCICIOS POSTERIORES

Ejercicio: 2019

Página 124


Información a fecha: 31/12/2019

Unidad monetaria: Euros

Clasificación Orgánica 200501 SERVICIOS SOCIALES Y A LA CIUDADANÍA / D.G. DE SERVICIOS SOCIALES Y CIUDADANÍA / SERVICIOS GENERALES

Clasificación Funcional 2331 ACTUACIONES DE PROTECCIÓN Y PROMOCIÓN SOCIAL / SERVICIOS SOCIALES / PROMOCIÓN SOCIAL / MUJER

Económico	Denominación	Año 1	Año 2	Año 3	Año 4	Años sucesivos
2	GASTOS EN BIENES CORRIENTES Y SERVICIOS	267.403,20	0,00	0,00	0,00	0,00
2.2	MATERIAL, SUMINISTROS Y OTROS	267.403,20	0,00	0,00	0,00	0,00
2.2.7	TRABAJOS REALIZADOS POR OTRAS EMPRESAS	267.403,20	0,00	0,00	0,00	0,00
2.2.7.20	PLAZAS PUBLICAS MUJER	267.403,20	0,00	0,00	0,00	0,00
Total Orgánico / Funcional	200501 / 2331	267.403,20	0,00	0,00	0,00	0,00




Información a fecha: 31/12/2019

Unidad monetaria: Euros

Clasificación Orgánica 200502 SERVICIOS SOCIALES Y A LA CIUDADANÍA / D.G. DE SERVICIOS SOCIALES Y CIUDADANÍA / RESIDENCIA LA COMETA

Clasificación Funcional 2324 ACTUACIONES DE PROTECCIÓN Y PROMOCIÓN SOCIAL / SERVICIOS SOCIALES / ACCIÓN SOCIAL / INFANCIA Y MENORES


Económico	Denominación	Año 1	Año 2	Año 3	Año 4	Años sucesivos
2	GASTOS EN BIENES CORRIENTES Y SERVICIOS	21.100,00	18.950,00	0,00	0,00	0,00
2.2	MATERIAL, SUMINISTROS Y OTROS	21.100,00	18.950,00	0,00	0,00	0,00
2.2.0	MATERIAL DE OFICINA	600,00	550,00	0,00	0,00	0,00
2.2.0.00	ORDINARIO NO INVENTARIABLE	600,00	550,00	0,00	0,00	0,00
2.2.1	SUMINISTROS	20.500,00	18.400,00	0,00	0,00	0,00
2.2.1.00	ENERGIA ELECTRICA	20.000,00	18.000,00	0,00	0,00	0,00
2.2.1.02	GAS	500,00	400,00	0,00	0,00	0,00
Total Orgánico / Funcional	200502 / 2324	21.100,00	18.950,00	0,00	0,00	0,00
*** TOTAL GENERAL ***		499.931.650,66	448.727.356,41	384.088.931,60	238.983.149,10	933.707.413,64



Información a fecha: 31/12/2019

Unidad monetaria: Euros

Económico	Explicación	Pendiente de Notificar	Suspendidos	Aplaz./Fracc. Solicitado	Aplaz./Fracc. Concedido	En periodo Voluntario	En periodo Ejecutivo	Total
1999 / 3.8	REINTEGROS.	2.925,65	0,00	0,00	0,00	0,00	0,00	2.925,65
1999 / 3.8.0	DE PAGOS DE EJERCICIOS ANTERIORES	2.925,65	0,00	0,00	0,00	0,00	0,00	2.925,65
1999 / 5	INGRESOS PATRIMONIALES.	1.347,74	0,00	0,00	0,00	0,00	0,00	1.347,74
1999 / 5.5	PRODUCTOS DE CONCESIONES Y APROVECHAMIENTOS ESPECIALES.	1.347,74	0,00	0,00	0,00	0,00	0,00	1.347,74
1999 / 5.5.1	APROVECHAMIENTOS ESPECIALES.	1.347,74	0,00	0,00	0,00	0,00	0,00	1.347,74
1999 / 5.5.1.09	OTROS APROVECHAMIENTOS	1.347,74	0,00	0,00	0,00	0,00	0,00	1.347,74
* Total Ejercicio Origen 1999		4.273,39	0,00	0,00	0,00	0,00	22,54	4.295,93
2000 / 2	IMPUESTOS INDIRECTOS	3.564,30	0,00	0,00	0,00	0,00	0,00	3.564,30
2000 / 2.0	SOBRE TRANSMISIONES PATRIMONIALES Y ACTOS JURIDICOS DOCUMENTADOS	3.564,30	0,00	0,00	0,00	0,00	0,00	3.564,30
2000 / 2.0.0	SOBRE TRANSMISIONES PATRIMONIALES	3.564,30	0,00	0,00	0,00	0,00	0,00	3.564,30
2000 / 3	TASAS Y OTROS INGRESOS.	9.303,16	0,00	0,00	0,00	0,00	0,00	9.303,16
2000 / 3.3	TASAS FISCALES AFECTADAS EN DECRETOS DE TRANSFERENCIAS.	6.967,24	0,00	0,00	0,00	0,00	0,00	6.967,24
2000 / 3.3.5	OBRAS PUBLICAS, TRANSPORTES, URBANISMO Y VIVIENDA	6.967,24	0,00	0,00	0,00	0,00	0,00	6.967,24
2000 / 3.3.5.05	TASA 09.06 POR OCUPACION Y APROVECHAMIENTO DE DOMINIO PUBLICO	6.967,24	0,00	0,00	0,00	0,00	0,00	6.967,24
2000 / 3.8	REINTEGROS.	2.335,92	0,00	0,00	0,00	0,00	0,00	2.335,92
2000 / 3.8.0	DE PAGOS DE EJERCICIOS ANTERIORES	2.335,92	0,00	0,00	0,00	0,00	0,00	2.335,92
2000 / 4	TRANSFERENCIAS CORRIENTES.	15.693,99	0,00	0,00	0,00	0,00	0,00	15.693,99
2000 / 4.9	DEL EXTERIOR.	15.693,99	0,00	0,00	0,00	0,00	0,00	15.693,99
2000 / 4.9.1	ORGANIZACION COMUNES DE MERCADO. FEOGA-GARANTIA	15.693,99	0,00	0,00	0,00	0,00	0,00	15.693,99
2000 / 4.9.1.11	PRIMAS GANADERAS VACUNO-GANADO DE ENGORDE	14.543,18	0,00	0,00	0,00	0,00	0,00	14.543,18
2000 / 4.9.1.14	AYUDA A LA PRODUC. DE FECULA DE PATATA	200,13	0,00	0,00	0,00	0,00	0,00	200,13
2000 / 4.9.1.15	RESTITUCION PRODUCCION ALMIDON	950,68	0,00	0,00	0,00	0,00	0,00	950,68
2000 / 5	INGRESOS PATRIMONIALES.	2.099,31	0,00	0,00	0,00	0,00	0,00	2.099,31
2000 / 5.5	PRODUCTOS DE CONCESIONES Y APROVECHAMIENTOS ESPECIALES.	2.099,31	0,00	0,00	0,00	0,00	0,00	2.099,31
2000 / 5.5.0	CONCESIONES ADMINISTRATIVAS.	2.099,31	0,00	0,00	0,00	0,00	0,00	2.099,31
2000 / 5.5.0.08	FACTURACION CONSUMO AGUA GRAJERA	2.099,31	0,00	0,00	0,00	0,00	0,00	2.099,31
* Total Ejercicio Origen 2000		30.660,76	0,00	0,00	0,00	0,00	0,00	30.660,76
2001 / 2	IMPUESTOS INDIRECTOS	0,00	0,00	0,00	0,00	0,00	67,67	67,67
2001 / 2.2	CANONES	0,00	0,00	0,00	0,00	0,00	67,67	67,67
2001 / 2.2.0	CANON DE SANEAMIENTO Y DEPURACION	0,00	0,00	0,00	0,00	0,00	67,67	67,67
2001 / 3	TASAS Y OTROS INGRESOS.	8.047,54	0,00	0,00	0,00	0,00	0,00	8.047,54
2001 / 3.8	REINTEGROS.	6.094,25	0,00	0,00	0,00	0,00	0,00	6.094,25
2001 / 3.8.0	DE PAGOS DE EJERCICIOS ANTERIORES	6.094,25	0,00	0,00	0,00	0,00	0,00	6.094,25
2001 / 3.9	OTROS INGRESOS.	1.953,29	0,00	0,00	0,00	0,00	0,00	1.953,29
2001 / 3.9.1	RECARGOS Y MULTAS.	1.953,29	0,00	0,00	0,00	0,00	0,00	1.953,29
2001 / 3.9.1.02	MULTAS Y SANCIONES.	1.953,29	0,00	0,00	0,00	0,00	0,00	1.953,29
2001 / 7	TRANSFERENCIAS DE CAPITAL.	97,89	0,00	0,00	0,00	0,00	0,00	97,89
2001 / 7.6	DE CORPORACIONES LOCALES.	97,89	0,00	0,00	0,00	0,00	0,00	97,89
2001 / 7.6.0	DE AYUNTAMIENTOS.	97,89	0,00	0,00	0,00	0,00	0,00	97,89



Información a fecha: 31/12/2019

Unidad monetaria: Euros

Económico	Explicación	Pendiente de Notificar	Suspendidos	Aplaz./Fracc. Solicitado	Aplaz./Fracc. Concedido	En periodo Voluntario	En periodo Ejecutivo	Total
2001 / 7.6.0.09	OTROS	97,89	0,00	0,00	0,00	0,00	0,00	97,89
* Total Ejercicio Origen 2001		8.145,43	0,00	0,00	0,00	0,00	67,67	8.213,10
2002 / 1	IMPUESTOS DIRECTOS	0,00	0,00	0,00	0,00	6.448,92	0,00	6.448,92
2002 / 1.1	SOBRE EL CAPITAL	0,00	0,00	0,00	0,00	6.448,92	0,00	6.448,92
2002 / 1.1.0	IMPUESTO GENERAL SOBRE SUCESIONES Y DONACIONES	0,00	0,00	0,00	0,00	6.448,92	0,00	6.448,92
2002 / 1.1.0.01	DONACIONES	0,00	0,00	0,00	0,00	6.448,92	0,00	6.448,92
2002 / 2	IMPUESTOS INDIRECTOS	226,29	0,00	0,00	0,00	0,00	6,10	232,39
2002 / 2.2	CANONES	226,29	0,00	0,00	0,00	0,00	6,10	232,39
2002 / 2.2.0	CANON DE SANEAMIENTO Y DEPURACION	226,29	0,00	0,00	0,00	0,00	6,10	232,39
2002 / 3	TASAS Y OTROS INGRESOS.	150,00	0,00	0,00	0,00	0,00	0,00	150,00
2002 / 3.9	OTROS INGRESOS.	150,00	0,00	0,00	0,00	0,00	0,00	150,00
2002 / 3.9.1	RECARGOS Y MULTAS.	150,00	0,00	0,00	0,00	0,00	0,00	150,00
2002 / 3.9.1.02	MULTAS Y SANCIONES.	150,00	0,00	0,00	0,00	0,00	0,00	150,00
* Total Ejercicio Origen 2002		376,29	0,00	0,00	0,00	6.448,92	6,10	6.831,31
2003 / 1	IMPUESTOS DIRECTOS	0,00	0,00	0,00	0,00	0,00	17,47	17,47
2003 / 1.0	SOBRE LA RENTA	0,00	0,00	0,00	0,00	0,00	17,47	17,47
2003 / 1.0.1	RECARGO SOBRE ACTIVIDADES ECONOMICAS	0,00	0,00	0,00	0,00	0,00	17,47	17,47
2003 / 2	IMPUESTOS INDIRECTOS	0,00	0,00	0,00	0,00	0,00	530,23	530,23
2003 / 2.0	SOBRE TRANSMISIONES PATRIMONIALES Y ACTOS JURIDICOS DOCUMENTADOS	0,00	0,00	0,00	0,00	0,00	499,95	499,95
2003 / 2.0.0	SOBRE TRANSMISIONES PATRIMONIALES	0,00	0,00	0,00	0,00	0,00	499,95	499,95
2003 / 2.2	CANONES	0,00	0,00	0,00	0,00	0,00	30,28	30,28
2003 / 2.2.0	CANON DE SANEAMIENTO Y DEPURACION	0,00	0,00	0,00	0,00	0,00	30,28	30,28
2003 / 3	TASAS Y OTROS INGRESOS.	0,00	0,00	0,00	0,00	0,00	200.779,19	200.779,19
2003 / 3.8	REINTEGROS.	0,00	0,00	0,00	0,00	0,00	200.779,19	200.779,19
2003 / 3.8.0	DE PAGOS DE EJERCICIOS ANTERIORES	0,00	0,00	0,00	0,00	0,00	200.779,19	200.779,19
* Total Ejercicio Origen 2003		0,00	0,00	0,00	0,00	0,00	201.326,89	201.326,89
2004 / 1	IMPUESTOS DIRECTOS	0,00	0,00	0,00	0,00	0,00	119,79	119,79
2004 / 1.0	SOBRE LA RENTA	0,00	0,00	0,00	0,00	0,00	119,79	119,79
2004 / 1.0.1	RECARGO SOBRE ACTIVIDADES ECONOMICAS	0,00	0,00	0,00	0,00	0,00	119,79	119,79
2004 / 2	IMPUESTOS INDIRECTOS	0,00	2.862,36	0,00	0,00	0,00	10,78	2.873,14
2004 / 2.0	SOBRE TRANSMISIONES PATRIMONIALES Y ACTOS JURIDICOS DOCUMENTADOS	0,00	2.862,36	0,00	0,00	0,00	0,00	2.862,36
2004 / 2.0.0	SOBRE TRANSMISIONES PATRIMONIALES	0,00	649,09	0,00	0,00	0,00	0,00	649,09
2004 / 2.0.1	SOBRE ACTOS JURIDICOS DOCUMENTADOS	0,00	2.213,27	0,00	0,00	0,00	0,00	2.213,27
2004 / 2.2	CANONES	0,00	0,00	0,00	0,00	0,00	10,78	10,78
2004 / 2.2.0	CANON DE SANEAMIENTO Y DEPURACION	0,00	0,00	0,00	0,00	0,00	10,78	10,78
2004 / 3	TASAS Y OTROS INGRESOS.	0,00	0,00	0,00	0,00	0,00	4.096,59	4.096,59
2004 / 3.9	OTROS INGRESOS.	0,00	0,00	0,00	0,00	0,00	4.096,59	4.096,59
2004 / 3.9.1	RECARGOS Y MULTAS.	0,00	0,00	0,00	0,00	0,00	4.096,59	4.096,59



Información a fecha: 31/12/2019

Unidad monetaria: Euros

Económico	Explicación	Pendiente de Notificar	Suspendidos	Aplaz./Fracc. Solicitado	Aplaz./Fracc. Concedido	En periodo Voluntario	En periodo Ejecutivo	Total
2004 / 3.9.1.02	MULTAS Y SANCIONES.	0,00	0,00	0,00	0,00	0,00	4.096,59	4.096,59
2004 / 7	TRANSFERENCIAS DE CAPITAL.	120.000,00	0,00	0,00	0,00	0,00	0,00	120.000,00
2004 / 7.4	DE COMUNIDADES AUTONOMAS	120.000,00	0,00	0,00	0,00	0,00	0,00	120.000,00
2004 / 7.4.3	DE SOCIEDADES PÚBLICAS	120.000,00	0,00	0,00	0,00	0,00	0,00	120.000,00
2004 / 7.4.3.11	GALICIA	120.000,00	0,00	0,00	0,00	0,00	0,00	120.000,00
* Total Ejercicio Origen 2004		120.000,00	2.862,36	0,00	0,00	0,00	4.227,16	127.089,52
2005 / 1	IMPUESTOS DIRECTOS	0,00	0,00	0,00	0,00	0,00	77,77	77,77
2005 / 1.0	SOBRE LA RENTA	0,00	0,00	0,00	0,00	0,00	77,77	77,77
2005 / 1.0.1	RECARGO SOBRE ACTIVIDADES ECONOMICAS	0,00	0,00	0,00	0,00	0,00	77,77	77,77
2005 / 2	IMPUESTOS INDIRECTOS	0,00	2.933,41	0,00	0,00	0,00	7.629,02	10.562,43
2005 / 2.0	SOBRE TRANSMISIONES PATRIMONIALES Y ACTOS JURIDICOS DOCUMENTADOS	0,00	2.933,41	0,00	0,00	0,00	0,00	2.933,41
2005 / 2.0.0	SOBRE TRANSMISIONES PATRIMONIALES	0,00	2.933,41	0,00	0,00	0,00	0,00	2.933,41
2005 / 2.2	CANONES	0,00	0,00	0,00	0,00	0,00	7.629,02	7.629,02
2005 / 2.2.0	CANON DE SANEAMIENTO Y DEPURACION	0,00	0,00	0,00	0,00	0,00	7.629,02	7.629,02
2005 / 3	TASAS Y OTROS INGRESOS.	77,36	0,00	0,00	0,00	387,83	120,00	585,19
2005 / 3.3	TASAS FISCALES AFECTADAS EN DECRETOS DE TRANSFERENCIAS.	77,36	0,00	0,00	0,00	0,00	0,00	77,36
2005 / 3.3.3	SALUD	77,36	0,00	0,00	0,00	0,00	0,00	77,36
2005 / 3.3.3.03	TASA 06.04.POR SERVICIOS SANITARIOS	77,36	0,00	0,00	0,00	0,00	0,00	77,36
2005 / 3.9	OTROS INGRESOS.	0,00	0,00	0,00	0,00	387,83	120,00	507,83
2005 / 3.9.1	RECARGOS Y MULTAS.	0,00	0,00	0,00	0,00	387,83	120,00	507,83
2005 / 3.9.1.02	MULTAS Y SANCIONES.	0,00	0,00	0,00	0,00	387,83	120,00	507,83
* Total Ejercicio Origen 2005		77,36	2.933,41	0,00	0,00	387,83	7.826,79	11.225,39
2006 / 1	IMPUESTOS DIRECTOS	0,00	0,00	0,00	0,00	0,00	4.731,69	4.731,69
2006 / 1.0	SOBRE LA RENTA	0,00	0,00	0,00	0,00	0,00	425,18	425,18
2006 / 1.0.1	RECARGO SOBRE ACTIVIDADES ECONOMICAS	0,00	0,00	0,00	0,00	0,00	425,18	425,18
2006 / 1.1	SOBRE EL CAPITAL	0,00	0,00	0,00	0,00	0,00	4.306,51	4.306,51
2006 / 1.1.0	IMPUESTO GENERAL SOBRE SUCESIONES Y DONACIONES	0,00	0,00	0,00	0,00	0,00	4.306,51	4.306,51
2006 / 1.1.0.00	SUCESIONES	0,00	0,00	0,00	0,00	0,00	3.991,57	3.991,57
2006 / 1.1.0.01	DONACIONES	0,00	0,00	0,00	0,00	0,00	314,94	314,94
2006 / 2	IMPUESTOS INDIRECTOS	0,00	0,00	0,00	0,00	0,00	3.806,51	3.806,51
2006 / 2.0	SOBRE TRANSMISIONES PATRIMONIALES Y ACTOS JURIDICOS DOCUMENTADOS	0,00	0,00	0,00	0,00	0,00	3.790,91	3.790,91
2006 / 2.0.0	SOBRE TRANSMISIONES PATRIMONIALES	0,00	0,00	0,00	0,00	0,00	297,07	297,07
2006 / 2.0.1	SOBRE ACTOS JURIDICOS DOCUMENTADOS	0,00	0,00	0,00	0,00	0,00	3.493,84	3.493,84
2006 / 2.2	CANONES	0,00	0,00	0,00	0,00	0,00	15,60	15,60
2006 / 2.2.0	CANON DE SANEAMIENTO Y DEPURACION	0,00	0,00	0,00	0,00	0,00	15,60	15,60
2006 / 3	TASAS Y OTROS INGRESOS.	280,23	0,00	0,00	0,00	0,00	26.621,78	26.902,01
2006 / 3.1	PRESTACION DE SERVICIOS.	0,00	0,00	0,00	0,00	0,00	26.621,78	26.621,78
2006 / 3.1.1	ASISTENCIA SOCIAL.	0,00	0,00	0,00	0,00	0,00	26.621,78	26.621,78
2006 / 3.1.1.04	RESIDENCIA TERCERA EDAD DE LARDERO	0,00	0,00	0,00	0,00	0,00	26.621,78	26.621,78



Información a fecha: 31/12/2019

Unidad monetaria: Euros

Económico	Explicación	Pendiente de Notificar	Suspendidos	Aplaz./Fracc. Solicitado	Aplaz./Fracc. Concedido	En periodo Voluntario	En periodo Ejecutivo	Total
2006 / 3.9	OTROS INGRESOS.	280,23	0,00	0,00	0,00	0,00	0,00	280,23
2006 / 3.9.9	INGRESOS DIVERSOS.	280,23	0,00	0,00	0,00	0,00	0,00	280,23
2006 / 3.9.9.99	OTROS INGRESOS DIVERSOS	280,23	0,00	0,00	0,00	0,00	0,00	280,23
2006 / 7	TRANSFERENCIAS DE CAPITAL.	9.252,38	0,00	0,00	0,00	40.653,97	0,00	49.906,35
2006 / 7.6	DE CORPORACIONES LOCALES.	9.252,38	0,00	0,00	0,00	40.653,97	0,00	49.906,35
2006 / 7.6.0	DE AYUNTAMIENTOS.	9.252,38	0,00	0,00	0,00	40.653,97	0,00	49.906,35
2006 / 7.6.0.09	OTROS AYUNTAMIENTOS	9.252,38	0,00	0,00	0,00	40.653,97	0,00	49.906,35
* Total Ejercicio Origen 2006		9.532,61	0,00	0,00	0,00	40.653,97	35.159,98	85.346,56
2007 / 1	IMPUESTOS DIRECTOS	0,00	0,00	0,00	0,00	1.447,16	8.025,75	9.472,91
2007 / 1.0	SOBRE LA RENTA	0,00	0,00	0,00	0,00	487,43	100,32	587,75
2007 / 1.0.1	RECARGO SOBRE ACTIVIDADES ECONOMICAS	0,00	0,00	0,00	0,00	487,43	100,32	587,75
2007 / 1.1	SOBRE EL CAPITAL	0,00	0,00	0,00	0,00	959,73	7.925,43	8.885,16
2007 / 1.1.0	IMPUESTO GENERAL SOBRE SUCESIONES	0,00	0,00	0,00	0,00	0,00	7.925,43	7.925,43
2007 / 1.1.2	IMPUESTO GENERAL SOBRE DONACIONES	0,00	0,00	0,00	0,00	959,73	0,00	959,73
2007 / 2	IMPUESTOS INDIRECTOS	0,00	0,00	0,00	0,00	5.853,92	20.859,07	26.712,99
2007 / 2.0	SOBRE TRANSMISIONES PATRIMONIALES Y ACTOS JURIDICOS DOCUMENTADOS	0,00	0,00	0,00	0,00	5.853,92	18.867,83	24.721,75
2007 / 2.0.0	SOBRE TRANSMISIONES PATRIMONIALES	0,00	0,00	0,00	0,00	5.853,92	14.281,43	20.135,35
2007 / 2.0.1	SOBRE ACTOS JURIDICOS DOCUMENTADOS	0,00	0,00	0,00	0,00	0,00	4.586,40	4.586,40
2007 / 2.2	CANONES	0,00	0,00	0,00	0,00	0,00	1.991,24	1.991,24
2007 / 2.2.0	CANON DE SANEAMIENTO Y DEPURACION	0,00	0,00	0,00	0,00	0,00	1.991,24	1.991,24
2007 / 3	TASAS Y OTROS INGRESOS.	37.607,38	0,00	0,00	0,00	4.783,30	11.428,02	53.818,70
2007 / 3.1	PRESTACION DE SERVICIOS.	37.607,38	0,00	0,00	0,00	4.543,30	7.156,87	49.307,55
2007 / 3.1.1	DE LA CONSEJERIA DE JUVENTUD, FAMILIA Y SERVICIOS SOCIALES	37.607,38	0,00	0,00	0,00	4.543,30	7.156,87	49.307,55
2007 / 3.1.1.02	RESIDENCIA DE ANCIANOS DE CALAHORRA.	0,00	0,00	0,00	0,00	4.543,30	0,00	4.543,30
2007 / 3.1.1.09	LIQUIDACION PRECIOS PÚBL. CENTROS CONCERTADOS	37.607,38	0,00	0,00	0,00	0,00	7.156,87	44.764,25
2007 / 3.9	OTROS INGRESOS.	0,00	0,00	0,00	0,00	240,00	4.271,15	4.511,15
2007 / 3.9.1	RECARGOS Y MULTAS.	0,00	0,00	0,00	0,00	240,00	4.271,15	4.511,15
2007 / 3.9.1.02	MULTAS Y SANCIONES.	0,00	0,00	0,00	0,00	240,00	4.271,15	4.511,15
* Total Ejercicio Origen 2007		37.607,38	0,00	0,00	0,00	12.084,38	40.312,84	90.004,60
2008 / 1	IMPUESTOS DIRECTOS	0,00	0,00	0,00	0,00	238,38	2.172,51	2.410,89
2008 / 1.0	SOBRE LA RENTA	0,00	0,00	0,00	0,00	238,38	772,87	1.011,25
2008 / 1.0.1	RECARGO SOBRE ACTIVIDADES ECONOMICAS	0,00	0,00	0,00	0,00	238,38	772,87	1.011,25
2008 / 1.1	SOBRE EL CAPITAL	0,00	0,00	0,00	0,00	0,00	1.399,64	1.399,64
2008 / 1.1.2	IMPUESTO GENERAL SOBRE DONACIONES	0,00	0,00	0,00	0,00	0,00	1.399,64	1.399,64
2008 / 2	IMPUESTOS INDIRECTOS	310,14	0,00	0,00	0,00	41.725,08	266.205,28	308.240,50
2008 / 2.0	SOBRE TRANSMISIONES PATRIMONIALES Y ACTOS JURIDICOS DOCUMENTADOS	310,14	0,00	0,00	0,00	41.496,06	265.583,63	307.389,83
2008 / 2.0.0	SOBRE TRANSMISIONES PATRIMONIALES	310,14	0,00	0,00	0,00	38.079,56	204.582,49	242.972,19
2008 / 2.0.1	SOBRE ACTOS JURIDICOS DOCUMENTADOS	0,00	0,00	0,00	0,00	3.416,50	61.001,14	64.417,64
2008 / 2.2	CANONES	0,00	0,00	0,00	0,00	229,02	621,65	850,67



Información a fecha: 31/12/2019

Unidad monetaria: Euros

Económico	Explicación	Pendiente de Notificar	Suspendidos	Aplaz./Frac. Solicitado	Aplaz./Frac. Concedido	En periodo Voluntario	En periodo Ejecutivo	Total
2008 / 2.2.0	CANON DE SANEAMIENTO Y DEPURACION	0,00	0,00	0,00	0,00	229,02	621,65	850,67
2008 / 3	TASAS Y OTROS INGRESOS.	78,57	0,00	0,00	0,00	100,00	13.380,67	13.559,24
2008 / 3.3	TASAS FISCALES AFECTADAS EN DECRETOS DE TRANSFERENCIAS.	0,00	0,00	0,00	0,00	0,00	312,00	312,00
2008 / 3.3.9	INDUSTRIA, INNOVACION Y EMPLEO	0,00	0,00	0,00	0,00	0,00	312,00	312,00
2008 / 3.3.9.03	TASA 19.04. DE INDUSTRIA	0,00	0,00	0,00	0,00	0,00	312,00	312,00
2008 / 3.9	OTROS INGRESOS.	78,57	0,00	0,00	0,00	100,00	13.068,67	13.247,24
2008 / 3.9.1	RECARGOS Y MULTAS.	78,57	0,00	0,00	0,00	100,00	13.068,67	13.247,24
2008 / 3.9.1.02	MULTAS Y SANCIONES.	78,57	0,00	0,00	0,00	100,00	13.068,67	13.247,24
2008 / 7	TRANSFERENCIAS DE CAPITAL.	386.837,36	0,00	0,00	0,00	0,00	605.705,81	992.543,17
2008 / 7.6	DE CORPORACIONES LOCALES.	386.837,36	0,00	0,00	0,00	0,00	605.705,81	992.543,17
2008 / 7.6.0	DE AYUNTAMIENTOS.	386.837,36	0,00	0,00	0,00	0,00	605.705,81	992.543,17
2008 / 7.6.0.09	OTROS AYUNTAMIENTOS	386.837,36	0,00	0,00	0,00	0,00	605.705,81	992.543,17
* Total Ejercicio Origen 2008		387.226,07	0,00	0,00	0,00	42.063,46	887.464,27	1.316.753,80
2009 / 1	IMPUESTOS DIRECTOS	0,00	0,00	0,00	0,00	105,96	607.551,41	607.657,37
2009 / 1.0	SOBRE LA RENTA	0,00	0,00	0,00	0,00	105,96	2.230,02	2.335,98
2009 / 1.0.1	RECARGO SOBRE ACTIVIDADES ECONOMICAS	0,00	0,00	0,00	0,00	105,96	2.230,02	2.335,98
2009 / 1.1	SOBRE EL CAPITAL	0,00	0,00	0,00	0,00	0,00	605.321,39	605.321,39
2009 / 1.1.0	IMPUESTO GENERAL SOBRE SUCESIONES	0,00	0,00	0,00	0,00	0,00	594.377,79	594.377,79
2009 / 1.1.2	IMPUESTO GENERAL SOBRE DONACIONES	0,00	0,00	0,00	0,00	0,00	10.943,60	10.943,60
2009 / 2	IMPUESTOS INDIRECTOS	33,66	25.809,68	0,00	0,00	100.179,34	148.699,67	274.722,35
2009 / 2.0	SOBRE TRANSMISIONES PATRIMONIALES Y ACTOS JURIDICOS DOCUMENTADOS	0,00	25.809,68	0,00	0,00	93.882,59	125.796,90	245.489,17
2009 / 2.0.0	SOBRE TRANSMISIONES PATRIMONIALES	0,00	25.809,68	0,00	0,00	24.834,92	73.853,23	124.497,83
2009 / 2.0.1	SOBRE ACTOS JURIDICOS DOCUMENTADOS	0,00	0,00	0,00	0,00	69.047,67	51.943,67	120.991,34
2009 / 2.2	CANONES	33,66	0,00	0,00	0,00	6.296,75	22.902,77	29.233,18
2009 / 2.2.0	CANON DE SANEAMIENTO Y DEPURACION	33,66	0,00	0,00	0,00	6.296,75	22.902,77	29.233,18
2009 / 3	TASAS Y OTROS INGRESOS.	122,40	6.477,60	0,00	0,00	0,00	28.922,99	35.522,99
2009 / 3.3	TASAS FISCALES AFECTADAS EN DECRETOS DE TRANSFERENCIAS.	119,50	0,00	0,00	0,00	0,00	238,67	358,17
2009 / 3.3.2	SALUD	0,00	0,00	0,00	0,00	0,00	50,77	50,77
2009 / 3.3.2.03	TASA 06.04 SERVICIOS SANITARIOS	0,00	0,00	0,00	0,00	0,00	50,77	50,77
2009 / 3.3.3	TURISMO, MEDIO AMBIENTE Y POLÍTICA TERRITORIAL	119,50	0,00	0,00	0,00	0,00	0,00	119,50
2009 / 3.3.3.11	TASA 07.12 SERVICIOS MATERIA DE CALIDAD AMBIENTAL	119,50	0,00	0,00	0,00	0,00	0,00	119,50
2009 / 3.3.5	VIVIENDA Y OBRAS PÚBLICAS	0,00	0,00	0,00	0,00	0,00	103,25	103,25
2009 / 3.3.5.07	TASA 09.08. TASA O CANON POR OCUPACION Y APROVECHAMIENTO DE DOMINIO PÚBLICO	0,00	0,00	0,00	0,00	0,00	103,25	103,25
2009 / 3.3.9	INDUSTRIA, INNOVACION Y EMPLEO	0,00	0,00	0,00	0,00	0,00	84,65	84,65
2009 / 3.3.9.03	TASA 19.04. DE INDUSTRIA	0,00	0,00	0,00	0,00	0,00	84,65	84,65
2009 / 3.8	REINTEGROS.	2,90	0,00	0,00	0,00	0,00	0,00	2,90
2009 / 3.8.0	DE PAGOS DE EJERCICIOS ANTERIORES	2,90	0,00	0,00	0,00	0,00	0,00	2,90
2009 / 3.9	OTROS INGRESOS.	0,00	6.477,60	0,00	0,00	0,00	28.684,32	35.161,92
2009 / 3.9.1	RECARGOS Y MULTAS.	0,00	6.477,60	0,00	0,00	0,00	28.684,32	35.161,92



Información a fecha: 31/12/2019

Unidad monetaria: Euros


Económico	Explicación	Pendiente de Notificar	Suspendidos	Aplaz./Frac. Solicitado	Aplaz./Frac. Concedido	En periodo Voluntario	En periodo Ejecutivo	Total
2009 / 3.9.1.02	MULTAS Y SANCIONES.	0,00	6.477,60	0,00	0,00	0,00	28.684,32	35.161,92
2009 / 7	TRANSFERENCIAS DE CAPITAL.	0,00	0,00	0,00	0,00	0,00	620.853,51	620.853,51
2009 / 7.6	DE CORPORACIONES LOCALES.	0,00	0,00	0,00	0,00	0,00	620.853,51	620.853,51
2009 / 7.6.0	DE AYUNTAMIENTOS.	0,00	0,00	0,00	0,00	0,00	620.853,51	620.853,51
2009 / 7.6.0.09	OTROS AYUNTAMIENTOS	0,00	0,00	0,00	0,00	0,00	620.853,51	620.853,51
* Total Ejercicio Origen 2009		156,06	32.287,28	0,00	0,00	100.285,30	1.406.027,58	1.538.756,22
2010 / 1	IMPUESTOS DIRECTOS	0,00	0,00	0,00	0,00	4.677,35	42.304,69	46.982,04
2010 / 1.0	SOBRE LA RENTA	0,00	0,00	0,00	0,00	772,28	1.055,51	1.827,79
2010 / 1.0.1	RECARGO SOBRE ACTIVIDADES ECONOMICAS	0,00	0,00	0,00	0,00	772,28	1.055,51	1.827,79
2010 / 1.1	SOBRE EL CAPITAL	0,00	0,00	0,00	0,00	3.905,07	41.249,18	45.154,25
2010 / 1.1.0	IMPUESTO GENERAL SOBRE SUCESIONES	0,00	0,00	0,00	0,00	3.905,07	15.883,60	19.788,67
2010 / 1.1.2	IMPUESTO GENERAL SOBRE DONACIONES	0,00	0,00	0,00	0,00	0,00	25.365,58	25.365,58
2010 / 2	IMPUESTOS INDIRECTOS	0,00	21.300,80	0,00	0,00	223.377,95	1.138.190,96	1.382.869,71
2010 / 2.0	SOBRE TRANSMISIONES PATRIMONIALES Y ACTOS JURIDICOS DOCUMENTADOS	0,00	21.300,80	0,00	0,00	223.242,23	1.130.254,34	1.374.797,37
2010 / 2.0.0	SOBRE TRANSMISIONES PATRIMONIALES	0,00	21.300,80	0,00	0,00	160.775,82	820.810,10	1.002.886,72
2010 / 2.0.1	SOBRE ACTOS JURIDICOS DOCUMENTADOS	0,00	0,00	0,00	0,00	62.466,41	309.444,24	371.910,65
2010 / 2.2	CANONES	0,00	0,00	0,00	0,00	135,72	6.008,10	6.143,82
2010 / 2.2.0	CANON DE SANEAMIENTO Y DEPURACION	0,00	0,00	0,00	0,00	135,72	6.008,10	6.143,82
2010 / 2.9	TRIBUTOS EXTINGUIDOS.	0,00	0,00	0,00	0,00	0,00	1.928,52	1.928,52
2010 / 2.9.0	TRIBUTOS EXTINGUIDOS.	0,00	0,00	0,00	0,00	0,00	1.928,52	1.928,52
2010 / 2.9.0.00	IMPUESTOS SOBRE EL PATRIMONIO	0,00	0,00	0,00	0,00	0,00	1.928,52	1.928,52
2010 / 3	TASAS Y OTROS INGRESOS	11.484,22	0,00	0,00	0,00	0,00	126.327,96	137.812,18
2010 / 3.1	PRESTACION DE SERVICIOS.	0,00	0,00	0,00	0,00	0,00	39.527,75	39.527,75
2010 / 3.1.1	DE LA CONSEJERIA DE SERVICIOS SOCIALES	0,00	0,00	0,00	0,00	0,00	39.527,75	39.527,75
2010 / 3.1.1.09	LIQUIDACION PRECIOS PÚBL. CENTROS CONCERTADOS	0,00	0,00	0,00	0,00	0,00	39.527,75	39.527,75
2010 / 3.3	TASAS FISCALES AFECTADAS EN DECRETOS DE TRANSFERENCIAS.	1.000,23	0,00	0,00	0,00	0,00	704,42	1.704,65
2010 / 3.3.2	SALUD	1.000,23	0,00	0,00	0,00	0,00	602,96	1.603,19
2010 / 3.3.2.03	TASA 06.04 POR SERVICIOS SANITARIOS	1.000,23	0,00	0,00	0,00	0,00	602,96	1.603,19
2010 / 3.3.9	INDUSTRIA, INNOVACION Y EMPLEO	0,00	0,00	0,00	0,00	0,00	101,46	101,46
2010 / 3.3.9.03	TASA 19.04. DE INDUSTRIA	0,00	0,00	0,00	0,00	0,00	101,46	101,46
2010 / 3.8	REINTEGROS.	6.261,99	0,00	0,00	0,00	0,00	1.290,63	7.552,62
2010 / 3.8.0	DE PAGOS DE EJERCICIOS ANTERIORES	6.261,99	0,00	0,00	0,00	0,00	1.290,63	7.552,62
2010 / 3.9	OTROS INGRESOS.	4.222,00	0,00	0,00	0,00	0,00	84.805,16	89.027,16
2010 / 3.9.1	RECARGOS Y MULTAS.	2.097,00	0,00	0,00	0,00	0,00	84.805,16	86.902,16
2010 / 3.9.1.01	INTERESES DE DEMORA.	0,00	0,00	0,00	0,00	0,00	5.504,33	5.504,33
2010 / 3.9.1.02	MULTAS Y SANCIONES.	2.097,00	0,00	0,00	0,00	0,00	79.300,83	81.397,83
2010 / 3.9.9	INGRESOS DIVERSOS.	2.125,00	0,00	0,00	0,00	0,00	0,00	2.125,00
2010 / 3.9.9.04	OTRAS INDEMNIZACIONES	2.125,00	0,00	0,00	0,00	0,00	0,00	2.125,00
2010 / 7	TRANSFERENCIAS DE CAPITAL.	0,00	0,00	0,00	0,00	0,00	190.256,74	190.256,74



Información a fecha: 31/12/2019

Unidad monetaria: Euros


Económico	Explicación	Pendiente de Notificar	Suspendidos	Aplaz./Fracc. Solicitado	Aplaz./Fracc. Concedido	En periodo Voluntario	En periodo Ejecutivo	Total
2010 / 7.6	DE CORPORACIONES LOCALES.	0,00	0,00	0,00	0,00	0,00	190.256,74	190.256,74
2010 / 7.6.0	DE AYUNTAMIENTOS.	0,00	0,00	0,00	0,00	0,00	190.256,74	190.256,74
2010 / 7.6.0.09	OTROS AYUNTAMIENTOS	0,00	0,00	0,00	0,00	0,00	190.256,74	190.256,74
* Total Ejercicio Origen 2010		11.484,22	21.300,80	0,00	0,00	228.055,30	1.497.080,35	1.757.920,67
2011 / 1	IMPUESTOS DIRECTOS	0,00	0,00	0,00	0,00	442,88	8.684,49	9.127,37
2011 / 1.0	SOBRE LA RENTA	0,00	0,00	0,00	0,00	442,88	1.574,13	2.017,01
2011 / 1.0.1	RECARGO SOBRE ACTIVIDADES ECONOMICAS	0,00	0,00	0,00	0,00	442,88	1.574,13	2.017,01
2011 / 1.1	SOBRE EL CAPITAL	0,00	0,00	0,00	0,00	0,00	7.110,36	7.110,36
2011 / 1.1.0	IMPUESTO GENERAL SOBRE SUCESIONES	0,00	0,00	0,00	0,00	0,00	6.956,67	6.956,67
2011 / 1.1.2	IMPUESTO GENERAL SOBRE DONACIONES	0,00	0,00	0,00	0,00	0,00	153,69	153,69
2011 / 2	IMPUESTOS INDIRECTOS	8,40	23.357,45	0,00	0,00	64.186,34	700.492,32	788.044,51
2011 / 2.0	SOBRE TRANSMISIONES PATRIMONIALES Y ACTOS JURIDICOS DOCUMENTADOS	0,00	23.357,45	0,00	0,00	64.060,28	678.996,38	766.414,11
2011 / 2.0.0	SOBRE TRANSMISIONES PATRIMONIALES	0,00	22.863,54	0,00	0,00	1.249,67	463.297,48	487.410,69
2011 / 2.0.1	SOBRE ACTOS JURIDICOS DOCUMENTADOS	0,00	493,91	0,00	0,00	62.810,61	215.698,90	279.003,42
2011 / 2.1	TRIBUTOS SOBRE EL JUEGO	0,00	0,00	0,00	0,00	0,00	3.443,15	3.443,15
2011 / 2.1.0	TRIBUTOS SOBRE EL JUEGO	0,00	0,00	0,00	0,00	0,00	3.443,15	3.443,15
2011 / 2.2	CANONES	8,40	0,00	0,00	0,00	126,06	18.052,79	18.187,25
2011 / 2.2.0	CANON DE SANEAMIENTO Y DEPURACION	8,40	0,00	0,00	0,00	126,06	18.052,79	18.187,25
2011 / 3	TASAS Y OTROS INGRESOS	37.119,30	0,00	0,00	0,00	28.915,50	560.310,32	626.345,12
2011 / 3.1	PRESTACION DE SERVICIOS.	2.091,73	0,00	0,00	0,00	28.615,49	322.741,53	353.448,75
2011 / 3.1.1	DE LA CONSEJERIA DE SERVICIOS SOCIALES	2.091,73	0,00	0,00	0,00	28.615,49	322.741,53	353.448,75
2011 / 3.1.1.09	LIQUIDACION PRECIOS PÚBL. CENTROS CONCERTADOS	2.091,73	0,00	0,00	0,00	28.615,49	322.741,53	353.448,75
2011 / 3.3	TASAS FISCALES AFECTADAS EN DECRETOS DE TRANSFERENCIAS.	0,00	0,00	0,00	0,00	0,00	908,71	908,71
2011 / 3.3.2	SALUD	0,00	0,00	0,00	0,00	0,00	343,94	343,94
2011 / 3.3.2.03	TASA 06.04 POR SERVICIOS SANITARIOS	0,00	0,00	0,00	0,00	0,00	343,94	343,94
2011 / 3.3.3	TURISMO, MEDIO AMBIENTE Y POLÍTICA TERRITORIAL	0,00	0,00	0,00	0,00	0,00	217,82	217,82
2011 / 3.3.3.21	TASA 07.22 POR ACTUACIONES DE GESTION DE EXPLOTACIONES MINERAS	0,00	0,00	0,00	0,00	0,00	217,82	217,82
2011 / 3.3.9	INDUSTRIA, INNOVACION Y EMPLEO	0,00	0,00	0,00	0,00	0,00	346,95	346,95
2011 / 3.3.9.03	TASA 19.04. DE INDUSTRIA	0,00	0,00	0,00	0,00	0,00	346,95	346,95
2011 / 3.8	REINTEGROS.	4.627,57	0,00	0,00	0,00	0,00	25.174,80	29.802,37
2011 / 3.8.0	DE PAGOS DE EJERCICIOS ANTERIORES	4.627,57	0,00	0,00	0,00	0,00	25.174,80	29.802,37
2011 / 3.9	OTROS INGRESOS.	30.400,00	0,00	0,00	0,00	300,01	211.485,28	242.185,29
2011 / 3.9.1	RECARGOS Y MULTAS.	30.400,00	0,00	0,00	0,00	300,01	211.120,00	241.820,01
2011 / 3.9.1.01	INTERESES DE DEMORA.	0,00	0,00	0,00	0,00	0,00	98.684,02	98.684,02
2011 / 3.9.1.02	MULTAS Y SANCIONES.	30.400,00	0,00	0,00	0,00	300,01	112.435,98	143.135,99
2011 / 3.9.9	INGRESOS DIVERSOS.	0,00	0,00	0,00	0,00	0,00	365,28	365,28
2011 / 3.9.9.02	COSTAS JUDICIALES.	0,00	0,00	0,00	0,00	0,00	365,28	365,28
2011 / 5	INGRESOS PATRIMONIALES	0,00	0,00	0,00	0,00	0,00	4.404,81	4.404,81
2011 / 5.5	PRODUCTOS DE CONCESIONES Y APROVECHAMIENTOS ESPECIALES.	0,00	0,00	0,00	0,00	0,00	4.404,81	4.404,81



Información a fecha: 31/12/2019

Unidad monetaria: Euros


Económico	Explicación	Pendiente de Notificar	Suspendidos	Aplaz./Frac. Solicitado	Aplaz./Frac. Concedido	En periodo Voluntario	En periodo Ejecutivo	Total
2011 / 5.5.1	APROVECHAMIENTOS ESPECIALES.	0,00	0,00	0,00	0,00	0,00	4.404,81	4.404,81
2011 / 5.5.1.01	APROVECHAMIENTO DE MONTES COMUNIDAD AUTONOMA DE LA RIOJA.	0,00	0,00	0,00	0,00	0,00	4.404,81	4.404,81
2011 / 7	TRANSFERENCIAS DE CAPITAL.	0,00	0,00	0,00	0,00	0,00	160.504,49	160.504,49
2011 / 7.6	DE CORPORACIONES LOCALES.	0,00	0,00	0,00	0,00	0,00	160.504,49	160.504,49
2011 / 7.6.0	DE AYUNTAMIENTOS.	0,00	0,00	0,00	0,00	0,00	160.504,49	160.504,49
2011 / 7.6.0.09	OTROS AYUNTAMIENTOS	0,00	0,00	0,00	0,00	0,00	160.504,49	160.504,49
* Total Ejercicio Origen 2011		37.127,70	23.357,45	0,00	0,00	93.544,72	1.434.396,43	1.588.426,30
2012 / 1	IMPUESTOS DIRECTOS	16,54	0,00	0,00	0,00	21.649,38	545.722,34	567.388,26
2012 / 1.0	SOBRE LA RENTA	16,54	0,00	0,00	0,00	549,17	3.823,10	4.388,81
2012 / 1.0.1	RECARGO SOBRE ACTIVIDADES ECONOMICAS	16,54	0,00	0,00	0,00	549,17	3.823,10	4.388,81
2012 / 1.1	SOBRE EL CAPITAL	0,00	0,00	0,00	0,00	21.100,21	541.899,24	562.999,45
2012 / 1.1.0	IMPUESTO GENERAL SOBRE SUCESIONES	0,00	0,00	0,00	0,00	21.100,21	11.280,85	32.381,06
2012 / 1.1.2	IMPUESTO GENERAL SOBRE DONACIONES	0,00	0,00	0,00	0,00	0,00	530.618,39	530.618,39
2012 / 2	IMPUESTOS INDIRECTOS	0,00	0,00	0,00	0,00	97.861,15	669.733,86	767.595,01
2012 / 2.0	SOBRE TRANSMISIONES PATRIMONIALES Y ACTOS JURIDICOS DOCUMENTADOS	0,00	0,00	0,00	0,00	97.847,43	556.288,56	654.135,99
2012 / 2.0.0	SOBRE TRANSMISIONES PATRIMONIALES	0,00	0,00	0,00	0,00	95.938,19	190.597,63	286.535,82
2012 / 2.0.1	SOBRE ACTOS JURIDICOS DOCUMENTADOS	0,00	0,00	0,00	0,00	1.909,24	365.690,93	367.600,17
2012 / 2.1	TRIBUTOS SOBRE EL JUEGO	0,00	0,00	0,00	0,00	0,00	67.910,44	67.910,44
2012 / 2.1.0	TRIBUTOS SOBRE EL JUEGO	0,00	0,00	0,00	0,00	0,00	67.910,44	67.910,44
2012 / 2.2	CANONES	0,00	0,00	0,00	0,00	13,72	45.534,86	45.548,58
2012 / 2.2.0	CANON DE SANEAMIENTO Y DEPURACION	0,00	0,00	0,00	0,00	13,72	45.534,86	45.548,58
2012 / 3	TASAS Y OTROS INGRESOS	19.502,62	0,00	0,00	0,00	24.596,95	622.056,18	666.155,75
2012 / 3.1	PRESTACION DE SERVICIOS.	0,00	0,00	0,00	0,00	17.236,88	412.819,61	430.056,49
2012 / 3.1.1	DE LA CONSEJERIA DE SALUD Y SERVICIOS SOCIALES	0,00	0,00	0,00	0,00	17.236,88	412.819,61	430.056,49
2012 / 3.1.1.02	RESIDENCIA DE ANCIANOS DE CALAHORRA.	0,00	0,00	0,00	0,00	0,00	7.595,06	7.595,06
2012 / 3.1.1.09	LIQUIDACION PRECIOS PÚBL. CENTROS CONCERTADOS	0,00	0,00	0,00	0,00	17.236,88	405.224,55	422.461,43
2012 / 3.3	TASAS FISCALES AFECTADAS EN DECRETOS DE TRANSFERENCIAS.	0,00	0,00	0,00	0,00	52,91	1.268,68	1.321,59
2012 / 3.3.2	SALUD Y SERVICIOS SOCIALES	0,00	0,00	0,00	0,00	52,91	881,49	934,40
2012 / 3.3.2.03	TASA 06.04 POR SERVICIOS SANITARIOS	0,00	0,00	0,00	0,00	52,91	881,49	934,40
2012 / 3.3.9	INDUSTRIA, INNOVACION Y EMPLEO	0,00	0,00	0,00	0,00	0,00	387,19	387,19
2012 / 3.3.9.03	TASA 19.04. DE INDUSTRIA	0,00	0,00	0,00	0,00	0,00	387,19	387,19
2012 / 3.8	REINTEGROS.	8.302,62	0,00	0,00	0,00	7.307,16	22.098,06	37.707,84
2012 / 3.8.0	DE PAGOS DE EJERCICIOS ANTERIORES	8.302,62	0,00	0,00	0,00	7.307,16	22.098,06	37.707,84
2012 / 3.9	OTROS INGRESOS.	11.200,00	0,00	0,00	0,00	0,00	185.869,83	197.069,83
2012 / 3.9.1	RECARGOS Y MULTAS.	11.200,00	0,00	0,00	0,00	0,00	181.687,42	192.887,42
2012 / 3.9.1.01	INTERESES DE DEMORA.	0,00	0,00	0,00	0,00	0,00	471,48	471,48
2012 / 3.9.1.02	MULTAS Y SANCIONES.	11.200,00	0,00	0,00	0,00	0,00	181.215,94	192.415,94
2012 / 3.9.9	INGRESOS DIVERSOS.	0,00	0,00	0,00	0,00	0,00	4.182,41	4.182,41
2012 / 3.9.9.02	COSTAS JUDICIALES.	0,00	0,00	0,00	0,00	0,00	2.392,00	2.392,00



Información a fecha: 31/12/2019

Unidad monetaria: Euros


Económico	Explicación	Pendiente de Notificar	Suspendidos	Aplaz./Fracc. Solicitado	Aplaz./Fracc. Concedido	En periodo Voluntario	En periodo Ejecutivo	Total
2012 / 3.9.9.04	OTRAS INDEMNIZACIONES	0,00	0,00	0,00	0,00	0,00	1.790,41	1.790,41
2012 / 7	TRANSFERENCIAS DE CAPITAL	1.302,63	0,00	0,00	0,00	0,00	68.035,01	69.337,64
2012 / 7.0	DE LA ADMINISTRACION DEL ESTADO.	1.302,63	0,00	0,00	0,00	0,00	0,00	1.302,63
2012 / 7.0.1	DE DEPARTAMENTOS MINISTERIALES	1.302,63	0,00	0,00	0,00	0,00	0,00	1.302,63
2012 / 7.0.1.01	AGRICULTURA, ALIMENTACIÓN Y MEDIO AMBIENTE	1.302,63	0,00	0,00	0,00	0,00	0,00	1.302,63
2012 / 7.6	DE CORPORACIONES LOCALES.	0,00	0,00	0,00	0,00	0,00	68.035,01	68.035,01
2012 / 7.6.0	DE AYUNTAMIENTOS.	0,00	0,00	0,00	0,00	0,00	68.035,01	68.035,01
2012 / 7.6.0.09	OTROS AYUNTAMIENTOS	0,00	0,00	0,00	0,00	0,00	68.035,01	68.035,01
* Total Ejercicio Origen 2012		20.821,79	0,00	0,00	0,00	144.107,48	1.905.547,39	2.070.476,66
2013 / 1	IMPUESTOS DIRECTOS	85,31	0,00	0,00	0,00	4.907,64	513.799,75	518.792,70
2013 / 1.0	SOBRE LA RENTA	0,00	0,00	0,00	0,00	4.907,64	4.609,76	9.517,40
2013 / 1.0.1	RECARGO SOBRE ACTIVIDADES ECONOMICAS	0,00	0,00	0,00	0,00	4.907,64	4.609,76	9.517,40
2013 / 1.1	SOBRE EL CAPITAL	85,31	0,00	0,00	0,00	0,00	509.189,99	509.275,30
2013 / 1.1.0	IMPUESTO SOBRE SUCESIONES	85,31	0,00	0,00	0,00	0,00	508.589,99	508.675,30
2013 / 1.1.1	IMPUESTO SOBRE EL PATRIMONIO	0,00	0,00	0,00	0,00	0,00	600,00	600,00
2013 / 2	IMPUESTOS INDIRECTOS	113,27	0,00	0,00	0,00	1.854,70	975.980,83	977.948,80
2013 / 2.0	SOBRE TRANSMISIONES PATRIMONIALES Y ACTOS JURIDICOS DOCUMENTADOS	0,00	0,00	0,00	0,00	1.537,91	876.331,70	877.869,61
2013 / 2.0.0	SOBRE TRANSMISIONES PATRIMONIALES	0,00	0,00	0,00	0,00	984,80	164.499,97	165.484,77
2013 / 2.0.1	SOBRE ACTOS JURIDICOS DOCUMENTADOS	0,00	0,00	0,00	0,00	553,11	711.831,73	712.384,84
2013 / 2.2	CANONES	113,27	0,00	0,00	0,00	316,79	99.649,13	100.079,19
2013 / 2.2.0	CANON DE SANEAMIENTO Y DEPURACION	113,27	0,00	0,00	0,00	316,79	99.649,13	100.079,19
2013 / 3	TASAS Y OTROS INGRESOS	1.459,58	43,26	0,00	0,00	16.216,46	408.084,64	425.803,94
2013 / 3.1	PRESTACION DE SERVICIOS	0,00	0,00	0,00	0,00	0,00	155.088,97	155.088,97
2013 / 3.1.1	SERVICIOS DE SERVICIOS SOCIALES	0,00	0,00	0,00	0,00	0,00	152.606,93	152.606,93
2013 / 3.1.1.04	RESIDENCIA TERCERA EDAD DE LARDERO	0,00	0,00	0,00	0,00	0,00	21.155,43	21.155,43
2013 / 3.1.1.09	LIQUIDACION PRECIOS PÚBL. CENTROS CONCERTADOS	0,00	0,00	0,00	0,00	0,00	130.872,63	130.872,63
2013 / 3.1.1.10	CENTROS DE DIA SERVICIO DE PERSONAS MAYORES	0,00	0,00	0,00	0,00	0,00	578,87	578,87
2013 / 3.1.5	SERVICIOS DE EDUCACIÓN, CULTURA Y TURISMO	0,00	0,00	0,00	0,00	0,00	2.482,04	2.482,04
2013 / 3.1.5.02	RESIDENCIA UNIVERSITARIA	0,00	0,00	0,00	0,00	0,00	2.482,04	2.482,04
2013 / 3.3	TASAS FISCALES AFECTADAS EN DECRETOS DE TRANSFERENCIAS	0,00	0,00	0,00	0,00	0,00	7.420,21	7.420,21
2013 / 3.3.2	SALUD Y SERVICIOS SOCIALES	0,00	0,00	0,00	0,00	0,00	981,53	981,53
2013 / 3.3.2.03	TASA 06.04 POR SERVICIOS SANITARIOS	0,00	0,00	0,00	0,00	0,00	981,53	981,53
2013 / 3.3.9	INDUSTRIA, INNOVACION Y EMPLEO	0,00	0,00	0,00	0,00	0,00	6.438,68	6.438,68
2013 / 3.3.9.03	TASA 19.04 DE INDUSTRIA	0,00	0,00	0,00	0,00	0,00	6.438,68	6.438,68
2013 / 3.8	REINTEGROS	1.039,58	0,00	0,00	0,00	11.811,18	53.794,34	66.645,10
2013 / 3.8.0	DE PAGOS DE EJERCICIOS ANTERIORES	1.039,58	0,00	0,00	0,00	11.811,18	53.794,34	66.645,10
2013 / 3.9	OTROS INGRESOS	420,00	43,26	0,00	0,00	4.405,28	191.781,12	196.649,66
2013 / 3.9.1	RECARGOS Y MULTAS	420,00	43,26	0,00	0,00	4.405,28	157.610,98	162.479,52
2013 / 3.9.1.01	INTERESES DE DEMORA	0,00	43,26	0,00	0,00	23,51	0,00	66,77



Información a fecha: 31/12/2019

Unidad monetaria: Euros

Económico	Explicación	Pendiente de Notificar	Suspendidos	Aplaz./Frac. Solicitado	Aplaz./Frac. Concedido	En periodo Voluntario	En periodo Ejecutivo	Total
2013 / 3.9.1.02	MULTAS Y SANCIONES	420,00	0,00	0,00	0,00	4.381,77	157.610,98	162.412,75
2013 / 3.9.9	INGRESOS DIVERSOS	0,00	0,00	0,00	0,00	0,00	34.170,14	34.170,14
2013 / 3.9.9.02	COSTAS JUDICIALES	0,00	0,00	0,00	0,00	0,00	450,00	450,00
2013 / 3.9.9.99	OTROS INGRESOS DIVERSOS	0,00	0,00	0,00	0,00	0,00	33.720,14	33.720,14
2013 / 9	PASIVOS FINANCIEROS	-71.000.000,00	0,00	0,00	0,00	71.000.000,00	0,00	0,00
2013 / 9.1	PRESTAMOS RECIBIDOS EN MONEDA NACIONAL	-71.000.000,00	0,00	0,00	0,00	71.000.000,00	0,00	0,00
2013 / 9.1.3	PRESTAMOS RECIBIDOS A LARGO PLAZO DE ENTES DE FUERA DEL SECTOR PUBLICO	-71.000.000,00	0,00	0,00	0,00	71.000.000,00	0,00	0,00
2013 / 9.1.3.00	FINANCIACIÓN GENERAL	-71.000.000,00	0,00	0,00	0,00	71.000.000,00	0,00	0,00
* Total Ejercicio Origen 2013		-70.998.341,84	43,26	0,00	0,00	71.022.978,80	1.897.865,22	1.922.545,44
2014 / 1	IMPUESTOS DIRECTOS	0,00	14.376,98	0,00	0,00	2.022,75	25.964,70	42.364,43
2014 / 1.0	SOBRE LA RENTA	0,00	0,00	0,00	0,00	2.022,75	4.081,70	6.104,45
2014 / 1.0.1	RECARGO SOBRE ACTIVIDADES ECONOMICAS	0,00	0,00	0,00	0,00	2.022,75	4.081,70	6.104,45
2014 / 1.1	SOBRE EL CAPITAL	0,00	14.376,98	0,00	0,00	0,00	21.883,00	36.259,98
2014 / 1.1.0	IMPUESTO SOBRE SUCESIONES	0,00	14.376,98	0,00	0,00	0,00	21.883,00	36.259,98
2014 / 2	IMPUESTOS INDIRECTOS	86,88	348.506,56	0,00	0,00	16.998,21	920.371,30	1.285.962,95
2014 / 2.0	SOBRE TRANSMISIONES PATRIMONIALES Y ACTOS JURIDICOS DOCUMENTADOS	0,00	348.506,56	0,00	0,00	15.879,86	809.057,93	1.173.444,35
2014 / 2.0.0	SOBRE TRANSMISIONES PATRIMONIALES	0,00	75.668,11	0,00	0,00	15.725,94	272.894,99	364.289,04
2014 / 2.0.1	SOBRE ACTOS JURIDICOS DOCUMENTADOS	0,00	272.838,45	0,00	0,00	153,92	536.162,94	809.155,31
2014 / 2.2	CANONES	86,88	0,00	0,00	0,00	1.118,35	111.313,37	112.518,60
2014 / 2.2.0	CANON DE SANEAMIENTO Y DEPURACION	86,88	0,00	0,00	0,00	1.118,35	111.313,37	112.518,60
2014 / 3	TASAS Y OTROS INGRESOS	3.145,09	0,00	0,00	0,00	190.910,61	954.423,63	1.148.479,33
2014 / 3.1	PRESTACION DE SERVICIOS	0,00	0,00	0,00	0,00	89.264,52	609.488,89	698.753,41
2014 / 3.1.1	DE LA CONSEJERÍA DE SALUD Y SERVICIOS SOCIALES	0,00	0,00	0,00	0,00	89.264,52	607.954,00	697.218,52
2014 / 3.1.1.02	RESIDENCIA DE PERSONAS MAYORES DE CALAHORRA	0,00	0,00	0,00	0,00	6.000,00	0,00	6.000,00
2014 / 3.1.1.04	RESIDENCIA DE PERSONAS MAYORES DE LARDERO	0,00	0,00	0,00	0,00	0,00	54.639,68	54.639,68
2014 / 3.1.1.09	CENTROS CONCERTADOS, ANCIANOS DISCAPACITADOS Y OTROS	0,00	0,00	0,00	0,00	83.264,52	553.314,32	636.578,84
2014 / 3.1.5	DE LA CONSEJERÍA DE EDUCACIÓN, CULTURA Y TURISMO	0,00	0,00	0,00	0,00	0,00	1.534,89	1.534,89
2014 / 3.1.5.03	ESCUELAS INFANTILES DE PRIMER CICLO	0,00	0,00	0,00	0,00	0,00	1.534,89	1.534,89
2014 / 3.3	TASAS AFECTADAS EN DECRETOS DE TRANSFERENCIAS	0,00	0,00	0,00	0,00	0,00	8.178,86	8.178,86
2014 / 3.3.2	SALUD Y SERVICIOS SOCIALES	0,00	0,00	0,00	0,00	0,00	7.878,68	7.878,68
2014 / 3.3.2.03	TASA 06.04 SERVICIOS SANITARIOS	0,00	0,00	0,00	0,00	0,00	7.878,68	7.878,68
2014 / 3.3.9	INDUSTRIA, INNOVACION Y EMPLEO	0,00	0,00	0,00	0,00	0,00	300,18	300,18
2014 / 3.3.9.03	TASA 19.04 DE INDUSTRIA	0,00	0,00	0,00	0,00	0,00	300,18	300,18
2014 / 3.8	REINTEGROS	3.145,09	0,00	0,00	0,00	53.697,70	42.274,45	99.117,24
2014 / 3.8.0	DE PAGOS DE EJERCICIOS ANTERIORES	3.145,09	0,00	0,00	0,00	53.697,70	42.274,45	99.117,24
2014 / 3.9	OTROS INGRESOS	0,00	0,00	0,00	0,00	47.948,39	294.481,43	342.429,82
2014 / 3.9.1	RECARGOS Y MULTAS	0,00	0,00	0,00	0,00	47.948,39	293.871,43	341.819,82
2014 / 3.9.1.02	MULTAS Y SANCIONES	0,00	0,00	0,00	0,00	47.948,39	293.871,43	341.819,82
2014 / 3.9.9	INGRESOS DIVERSOS	0,00	0,00	0,00	0,00	0,00	610,00	610,00



Información a fecha: 31/12/2019

Unidad monetaria: Euros

Económico	Explicación	Pendiente de Notificar	Suspendidos	Aplaz./Fracc. Solicitado	Aplaz./Fracc. Concedido	En periodo Voluntario	En periodo Ejecutivo	Total
2014 / 3.9.9.02	COSTAS JUDICIALES	0,00	0,00	0,00	0,00	0,00	400,00	400,00
2014 / 3.9.9.04	OTRAS INDEMNIZACIONES	0,00	0,00	0,00	0,00	0,00	210,00	210,00
* Total Ejercicio Origen 2014		3.231,97	362.883,54	0,00	0,00	209.931,57	1.900.759,63	2.476.806,71
2015 / 1	IMPUESTOS DIRECTOS	0,00	223.681,86	0,00	0,00	1.541,92	30.759,54	255.983,32
2015 / 1.0	SOBRE LA RENTA	0,00	0,00	0,00	0,00	1.541,92	3.740,74	5.282,66
2015 / 1.0.1	RECARGO SOBRE ACTIVIDADES ECONOMICAS	0,00	0,00	0,00	0,00	1.541,92	3.740,74	5.282,66
2015 / 1.1	SOBRE EL CAPITAL	0,00	223.681,86	0,00	0,00	0,00	27.018,80	250.700,66
2015 / 1.1.0	IMPUESTO SOBRE SUCESIONES	0,00	223.681,86	0,00	0,00	0,00	24.865,79	248.547,65
2015 / 1.1.2	IMPUESTO SOBRE DONACIONES	0,00	0,00	0,00	0,00	0,00	2.153,01	2.153,01
2015 / 2	IMPUESTOS INDIRECTOS	33.112,07	651.517,86	0,00	0,00	42.095,32	625.912,80	1.352.638,05
2015 / 2.0	SOBRE TRANSMISIONES PATRIMONIALES Y ACTOS JURIDICOS DOCUMENTADOS	33.036,49	651.517,86	0,00	0,00	40.705,58	496.255,41	1.221.515,34
2015 / 2.0.0	SOBRE TRANSMISIONES PATRIMONIALES	53,83	25.921,11	0,00	0,00	40.705,58	282.985,71	349.666,23
2015 / 2.0.1	SOBRE ACTOS JURIDICOS DOCUMENTADOS	32.982,66	625.596,75	0,00	0,00	0,00	213.269,70	871.849,11
2015 / 2.2	CANONES	75,58	0,00	0,00	0,00	1.389,74	129.657,39	131.122,71
2015 / 2.2.0	CANON DE SANEAMIENTO Y DEPURACION	75,58	0,00	0,00	0,00	1.389,74	129.657,39	131.122,71
2015 / 3	TASAS Y OTROS INGRESOS	34.536,68	0,00	0,00	0,00	130.957,71	1.347.393,63	1.512.888,02
2015 / 3.1	PRESTACION DE SERVICIOS	32.744,99	0,00	0,00	0,00	10.537,74	834.019,36	877.302,09
2015 / 3.1.1	POLÍTICAS SOCIALES, FAMILIA, IGUALDAD Y JUSTICIA	32.744,99	0,00	0,00	0,00	10.537,74	832.207,19	875.489,92
2015 / 3.1.1.04	RESIDENCIA DE PERSONAS MAYORES DE LADERO	0,00	0,00	0,00	0,00	0,00	98.410,86	98.410,86
2015 / 3.1.1.09	CENTROS CONCERTADOS, ANCIANOS DISCAPACITADOS Y OTROS	32.744,99	0,00	0,00	0,00	10.537,74	733.268,25	776.550,98
2015 / 3.1.1.10	CENTROS DE DÍA. SERVICIO DE PERSONAS MAYORES	0,00	0,00	0,00	0,00	0,00	528,08	528,08
2015 / 3.1.5	DE LA CONSEJERÍA DE EDUCACIÓN, FORMACIÓN Y EMPLEO	0,00	0,00	0,00	0,00	0,00	1.812,17	1.812,17
2015 / 3.1.5.03	ESCUELAS INFANTILES DE PRIMER CICLO	0,00	0,00	0,00	0,00	0,00	1.812,17	1.812,17
2015 / 3.3	TASAS AFECTADAS EN DECRETOS DE TRANSFERENCIAS	0,00	0,00	0,00	0,00	125,67	4.768,04	4.893,71
2015 / 3.3.2	SALUD	0,00	0,00	0,00	0,00	68,42	4.486,95	4.555,37
2015 / 3.3.2.03	TASA 06.04 SERVICIOS SANITARIOS	0,00	0,00	0,00	0,00	68,42	4.486,95	4.555,37
2015 / 3.3.9	DESARROLLO ECONOMICO E INNOVACION	0,00	0,00	0,00	0,00	57,25	281,09	338,34
2015 / 3.3.9.03	TASA 19.04 DE INDUSTRIA	0,00	0,00	0,00	0,00	57,25	281,09	338,34
2015 / 3.8	REINTEGROS	1.741,69	0,00	0,00	0,00	119.919,30	118.593,68	240.254,67
2015 / 3.8.0	DE PAGOS DE EJERCICIOS ANTERIORES	1.741,69	0,00	0,00	0,00	119.919,30	118.593,68	240.254,67
2015 / 3.9	OTROS INGRESOS	50,00	0,00	0,00	0,00	375,00	390.012,55	390.437,55
2015 / 3.9.1	RECARGOS Y MULTAS	0,00	0,00	0,00	0,00	375,00	388.479,22	388.854,22
2015 / 3.9.1.02	MULTAS Y SANCIONES	0,00	0,00	0,00	0,00	375,00	388.479,22	388.854,22
2015 / 3.9.9	INGRESOS DIVERSOS	50,00	0,00	0,00	0,00	0,00	1.533,33	1.583,33
2015 / 3.9.9.02	COSTAS JUDICIALES	50,00	0,00	0,00	0,00	0,00	1.323,33	1.373,33
2015 / 3.9.9.04	OTRAS INDEMNIZACIONES	0,00	0,00	0,00	0,00	0,00	210,00	210,00
* Total Ejercicio Origen 2015		67.648,75	875.199,72	0,00	0,00	174.594,95	2.004.065,97	3.121.509,39
2016 / 1	IMPUESTOS DIRECTOS	1.493.363,41	0,00	0,00	0,00	1.911,24	259.261,58	1.754.536,23
2016 / 1.0	SOBRE LA RENTA	223,13	0,00	0,00	0,00	1.911,24	2.262,90	4.397,27



Información a fecha: 31/12/2019

Unidad monetaria: Euros

Económico	Explicación	Pendiente de Notificar	Suspendidos	Aplaz./Fracc. Solicitado	Aplaz./Fracc. Concedido	En periodo Voluntario	En periodo Ejecutivo	Total
2016 / 1.0.1	RECARGO SOBRE ACTIVIDADES ECONOMICAS	223,13	0,00	0,00	0,00	1.911,24	2.262,90	4.397,27
2016 / 1.1	SOBRE EL CAPITAL	1.493.140,28	0,00	0,00	0,00	0,00	256.998,68	1.750.138,96
2016 / 1.1.0	IMPUESTO SOBRE SUCESIONES Y DONACIONES	1.493.140,28	0,00	0,00	0,00	0,00	256.998,68	1.750.138,96
2016 / 1.1.0.01	IMPUESTO SOBRE SUCESIONES	1.489.579,54	0,00	0,00	0,00	0,00	254.747,34	1.744.326,88
2016 / 1.1.0.02	IMPUESTO SOBRE DONACIONES	3.560,74	0,00	0,00	0,00	0,00	2.251,34	5.812,08
2016 / 2	IMPUESTOS INDIRECTOS	541,49	467.855,77	0,00	0,00	7.075,68	636.756,16	1.112.229,10
2016 / 2.0	SOBRE TRANSMISIONES PATRIMONIALES Y ACTOS JURIDICOS DOCUMENTADOS	-706,44	467.855,77	0,00	0,00	5.510,68	451.480,35	924.140,36
2016 / 2.0.0	SOBRE TRANSMISIONES PATRIMONIALES Y AJD	-706,44	467.855,77	0,00	0,00	5.510,68	449.566,90	922.226,91
2016 / 2.0.0.01	SOBRE TRANSMISIONES PATRIMONIALES	0,00	216.507,26	0,00	0,00	4.804,21	350.539,94	571.851,41
2016 / 2.0.0.02	SOBRE ACTOS JURIDICOS DOCUMENTADOS	-706,44	249.507,70	0,00	0,00	706,47	95.189,00	344.696,73
2016 / 2.0.1	SOBRE ACTOS JURIDICOS DOCUMENTADOS	0,00	0,00	0,00	0,00	0,00	1.913,45	1.913,45
2016 / 2.2	CANONES	1.247,93	0,00	0,00	0,00	1.565,00	185.275,81	188.088,74
2016 / 2.2.0	CANON DE SANEAMIENTO Y DEPURACION	1.247,93	0,00	0,00	0,00	1.565,00	185.275,81	188.088,74
2016 / 3	TASAS Y OTROS INGRESOS	2.415,80	0,00	0,00	0,00	113.646,63	2.056.711,01	2.172.773,44
2016 / 3.1	PRESTACION DE SERVICIOS	0,00	0,00	0,00	0,00	18.913,02	815.976,26	834.889,28
2016 / 3.1.1	POLITICAS SOCIALES, FAMILIA, IGUALDAD Y JUSTICIA	0,00	0,00	0,00	0,00	18.913,02	814.289,86	833.202,88
2016 / 3.1.1.04	RESIDENCIA DE PERSONAS MAYORES DE LARDERO	0,00	0,00	0,00	0,00	0,00	267.680,15	267.680,15
2016 / 3.1.1.09	CENTROS CONCERTADOS, ANCIANOS DISCAPACITADOS Y OTROS	0,00	0,00	0,00	0,00	18.913,02	545.556,74	564.469,76
2016 / 3.1.1.10	CENTROS DE DIA. SERVICIO DE PERSONAS MAYORES	0,00	0,00	0,00	0,00	0,00	1.052,97	1.052,97
2016 / 3.1.5	DE LA CONSEJERÍA DE EDUCACIÓN, FORMACION Y EMPLEO	0,00	0,00	0,00	0,00	0,00	1.686,40	1.686,40
2016 / 3.1.5.03	ESCUELAS INFANTILES DE PRIMER CICLO	0,00	0,00	0,00	0,00	0,00	1.686,40	1.686,40
2016 / 3.3	TASAS AFECTADAS EN DECRETOS DE TRANSFERENCIAS	0,00	0,00	0,00	0,00	63,43	18.036,16	18.099,59
2016 / 3.3.2	SALUD	0,00	0,00	0,00	0,00	63,43	15.209,90	15.273,33
2016 / 3.3.2.03	TASA 06.04. SERVICIOS SANITARIOS	0,00	0,00	0,00	0,00	63,43	8.052,70	8.116,13
2016 / 3.3.2.04	TASA 06.05 INSPECCIONES Y CONTROLES SANITARIOS DE CARNES FRESCAS	0,00	0,00	0,00	0,00	0,00	7.157,20	7.157,20
2016 / 3.3.5	FOMENTO Y POLITICA TERRITORIAL	0,00	0,00	0,00	0,00	0,00	90,21	90,21
2016 / 3.3.5.07	TASA 09.08 OCUPACION Y APROVECHAMIENTO DE DOMINIO PÚBLICO	0,00	0,00	0,00	0,00	0,00	90,21	90,21
2016 / 3.3.9	DESARROLLO ECONOMICO E INNOVACION	0,00	0,00	0,00	0,00	0,00	2.736,05	2.736,05
2016 / 3.3.9.03	TASA 19.04 DE INDUSTRIA	0,00	0,00	0,00	0,00	0,00	2.736,05	2.736,05
2016 / 3.8	REINTEGROS	2.415,80	0,00	0,00	0,00	94.670,18	511.582,04	608.668,02
2016 / 3.8.0	DE PAGOS DE EJERCICIOS ANTERIORES	2.415,80	0,00	0,00	0,00	94.670,18	511.582,04	608.668,02
2016 / 3.9	OTROS INGRESOS	0,00	0,00	0,00	0,00	0,00	711.116,55	711.116,55
2016 / 3.9.1	RECARGOS Y MULTAS	0,00	0,00	0,00	0,00	0,00	709.651,00	709.651,00
2016 / 3.9.1.02	MULTAS Y SANCIONES	0,00	0,00	0,00	0,00	0,00	709.651,00	709.651,00
2016 / 3.9.9	INGRESOS DIVERSOS	0,00	0,00	0,00	0,00	0,00	1.465,55	1.465,55
2016 / 3.9.9.02	COSTAS JUDICIALES	0,00	0,00	0,00	0,00	0,00	1.465,55	1.465,55
2016 / 5	INGRESOS PATRIMONIALES	517,46	0,00	0,00	0,00	0,00	0,00	517,46
2016 / 5.4	RENTAS DE BIENES INMUEBLES	517,46	0,00	0,00	0,00	0,00	0,00	517,46
2016 / 5.4.0	ARRENDAMIENTOS DE FINCAS URBANAS	517,46	0,00	0,00	0,00	0,00	0,00	517,46
2016 / 5.4.0.01	ARRENDAMIENTOS PARA VIVIENDA	517,46	0,00	0,00	0,00	0,00	0,00	517,46



Información a fecha: 31/12/2019

Unidad monetaria: Euros

Económico	Explicación	Pendiente de Notificar	Suspendidos	Aplaz./Fracc. Solicitado	Aplaz./Fracc. Concedido	En periodo Voluntario	En periodo Ejecutivo	Total
* Total Ejercicio Origen 2016		1.496.838,16	467.855,77	0,00	0,00	122.633,55	2.952.728,75	5.040.056,23
2017 / 1	IMPUESTOS DIRECTOS	0,00	323.643,91	0,00	0,00	49.731,72	625.935,26	999.310,89
2017 / 1.0	SOBRE LA RENTA	0,00	0,00	0,00	0,00	682,31	0,00	682,31
2017 / 1.0.1	RECARGO SOBRE ACTIVIDADES ECONOMICAS	0,00	0,00	0,00	0,00	682,31	0,00	682,31
2017 / 1.1	SOBRE EL CAPITAL	0,00	323.643,91	0,00	0,00	49.049,41	625.935,26	998.628,58
2017 / 1.1.0	IMPUESTO SOBRE SUCESIONES Y DONACIONES	0,00	303.243,52	0,00	0,00	27.734,99	625.935,26	956.913,77
2017 / 1.1.0.01	IMPUESTO SOBRE SUCESIONES	0,00	9.867,58	0,00	0,00	14.522,68	174.847,83	199.238,09
2017 / 1.1.0.02	IMPUESTO SOBRE DONACIONES	0,00	293.375,94	0,00	0,00	13.212,31	451.087,43	757.675,68
2017 / 1.1.1	IMPUESTO SOBRE EL PATRIMONIO	0,00	20.400,39	0,00	0,00	21.314,42	0,00	41.714,81
2017 / 2	IMPUESTOS INDIRECTOS	1.695,13	528.476,75	0,00	0,00	36.462,57	650.363,54	1.216.997,99
2017 / 2.0	SOBRE TRANSMISIONES PATRIMONIALES Y ACTOS JURIDICOS DOCUMENTADOS	862,85	528.476,75	0,00	0,00	30.306,67	432.676,31	992.322,58
2017 / 2.0.0	SOBRE TRANSMISIONES PATRIMONIALES	862,85	528.476,75	0,00	0,00	30.306,67	432.676,31	992.322,58
2017 / 2.0.0.01	SOBRE TRANSMISIONES PATRIMONIALES	862,85	359.480,74	0,00	0,00	4.932,13	56.761,15	422.036,87
2017 / 2.0.0.02	SOBRE ACTOS JURIDICOS DOCUMENTADOS	0,00	168.996,01	0,00	0,00	25.374,54	375.915,16	570.285,71
2017 / 2.2	CANONES	832,28	0,00	0,00	0,00	6.155,90	217.687,23	224.675,41
2017 / 2.2.0	CANON DE SANEAMIENTO Y DEPURACION	832,28	0,00	0,00	0,00	6.155,90	217.687,23	224.675,41
2017 / 3	TASAS Y OTROS INGRESOS	54.899,96	6.251,00	0,00	0,00	145.573,47	1.848.756,20	2.055.480,63
2017 / 3.1	PRESTACION DE SERVICIOS	0,00	0,00	0,00	0,00	56.062,70	821.131,63	877.194,33
2017 / 3.1.1	POLITICAS SOCIALES, FAMILIA, IGUALDAD Y JUSTICIA	0,00	0,00	0,00	0,00	56.062,70	819.315,69	875.378,39
2017 / 3.1.1.02	RESIDENCIA DE PERSONAS MAYORES DE CALAHORRA	0,00	0,00	0,00	0,00	1.378,54	0,00	1.378,54
2017 / 3.1.1.04	RESIDENCIA DE PERSONAS MAYORES DE LARDERO	0,00	0,00	0,00	0,00	0,00	255.694,63	255.694,63
2017 / 3.1.1.09	CENTROS CONCERTADOS, ANCIANOS DISCAPACITADOS Y OTROS	0,00	0,00	0,00	0,00	54.684,16	563.621,06	618.305,22
2017 / 3.1.5	DE LA CONSEJERÍA DE EDUCACIÓN, FORMACION Y EMPLEO	0,00	0,00	0,00	0,00	0,00	1.815,94	1.815,94
2017 / 3.1.5.03	ESCUELAS INFANTILES DE PRIMER CICLO	0,00	0,00	0,00	0,00	0,00	1.815,94	1.815,94
2017 / 3.3	TASAS AFECTADAS EN DECRETOS DE TRANSFERENCIAS	0,00	0,00	0,00	0,00	0,00	5.605,57	5.605,57
2017 / 3.3.2	SALUD	0,00	0,00	0,00	0,00	0,00	5.411,94	5.411,94
2017 / 3.3.2.03	TASA 06.04. SERVICIOS SANITARIOS	0,00	0,00	0,00	0,00	0,00	5.411,94	5.411,94
2017 / 3.3.5	FOMENTO Y POLITICA TERRITORIAL	0,00	0,00	0,00	0,00	0,00	193,63	193,63
2017 / 3.3.5.07	TASA 09.08 OCUPACION Y APROVECHAMIENTO DE DOMINIO PÚBLICO	0,00	0,00	0,00	0,00	0,00	193,63	193,63
2017 / 3.8	REINTEGROS	25.996,54	0,00	0,00	0,00	74.947,77	390.866,90	491.811,21
2017 / 3.8.0	DE PAGOS DE EJERCICIOS ANTERIORES	25.996,54	0,00	0,00	0,00	74.947,77	390.866,90	491.811,21
2017 / 3.9	OTROS INGRESOS	28.903,42	6.251,00	0,00	0,00	14.563,00	631.152,10	680.869,52
2017 / 3.9.1	RECARGOS Y MULTAS	28.903,42	6.251,00	0,00	0,00	14.563,00	624.714,10	674.431,52
2017 / 3.9.1.02	MULTAS Y SANCIONES	28.903,42	6.251,00	0,00	0,00	14.563,00	624.714,10	674.431,52
2017 / 3.9.9	INGRESOS DIVERSOS	0,00	0,00	0,00	0,00	0,00	6.438,00	6.438,00
2017 / 3.9.9.02	COSTAS JUDICIALES	0,00	0,00	0,00	0,00	0,00	5.550,00	5.550,00
2017 / 3.9.9.04	OTRAS INDEMNIZACIONES	0,00	0,00	0,00	0,00	0,00	888,00	888,00
2017 / 4	TRANSFERENCIAS CORRIENTES	356.258,74	0,00	0,00	0,00	0,00	0,00	356.258,74
2017 / 4.9	DEL EXTERIOR	356.258,74	0,00	0,00	0,00	0,00	0,00	356.258,74



Información a fecha: 31/12/2019

Unidad monetaria: Euros


Económico	Explicación	Pendiente de Notificar	Suspendidos	Aplaz./Fracc. Solicitado	Aplaz./Fracc. Concedido	En periodo Voluntario	En periodo Ejecutivo	Total
2017 / 4.9.0	PROGRAMA OPERATIVO FONDO SOCIAL EUROPEO	356.258,74	0,00	0,00	0,00	0,00	0,00	356.258,74
2017 / 8	ACTIVOS FINANCIEROS	3.527,90	0,00	0,00	0,00	0,00	0,00	3.527,90
2017 / 8.3	REINTEGRO DE PRESTAMOS CONCEDIDOS FUERA DEL SECTOR PUBLICO	3.527,90	0,00	0,00	0,00	0,00	0,00	3.527,90
2017 / 8.3.0	A CORTO PLAZO	3.527,90	0,00	0,00	0,00	0,00	0,00	3.527,90
2017 / 8.3.0.00	REINTEGRO DE ANTICIPOS AL PERSONAL DE LA COMUNIDAD AUTONOMA	3.527,90	0,00	0,00	0,00	0,00	0,00	3.527,90
* Total Ejercicio Origen 2017		416.381,73	858.371,66	0,00	0,00	231.767,76	3.125.055,00	4.631.576,15
2018 / 1	IMPUESTOS DIRECTOS	54,00	59.426,23	0,00	0,00	67.095,43	136.986,31	263.561,97
2018 / 1.0	SOBRE LA RENTA	54,00	0,00	0,00	0,00	2.068,14	8.017,46	10.139,60
2018 / 1.0.1	RECARGO SOBRE ACTIVIDADES ECONOMICAS	54,00	0,00	0,00	0,00	2.068,14	8.017,46	10.139,60
2018 / 1.1	SOBRE EL CAPITAL	0,00	59.426,23	0,00	0,00	65.027,29	128.968,85	253.422,37
2018 / 1.1.0	IMPUESTO SOBRE SUCESIONES Y DONACIONES	0,00	33.005,09	0,00	0,00	65.027,29	128.784,77	226.817,15
2018 / 1.1.0.01	IMPUESTO SOBRE SUCESIONES	0,00	33.005,09	0,00	0,00	61.671,99	105.541,29	200.218,37
2018 / 1.1.0.02	IMPUESTO SOBRE DONACIONES	0,00	0,00	0,00	0,00	3.355,30	23.243,48	26.598,78
2018 / 1.1.1	IMPUESTO SOBRE EL PATRIMONIO	0,00	26.421,14	0,00	0,00	0,00	184,08	26.605,22
2018 / 2	IMPUESTOS INDIRECTOS	-3.465,57	306.047,64	0,00	0,00	59.332,82	522.414,20	884.329,09
2018 / 2.0	SOBRE TRANSMISIONES PATRIMONIALES Y ACTOS JURIDICOS DOCUMENTADOS	-4.168,07	306.047,64	0,00	0,00	51.952,50	220.525,36	574.357,43
2018 / 2.0.0	SOBRE TRANSMISIONES PATRIMONIALES Y ACTOS JURIDICOS DOCUMENTADOS	-4.168,07	306.047,64	0,00	0,00	51.952,50	220.525,36	574.357,43
2018 / 2.0.0.01	SOBRE TRANSMISIONES PATRIMONIALES	-4.168,07	80.010,40	0,00	0,00	26.384,96	152.713,68	254.940,97
2018 / 2.0.0.02	SOBRE ACTOS JURIDICOS DOCUMENTADOS	0,00	226.037,24	0,00	0,00	25.567,54	67.811,68	319.416,46
2018 / 2.1	TRIBUTOS SOBRE EL JUEGO	0,00	0,00	0,00	0,00	0,00	5.390,00	5.390,00
2018 / 2.1.0	TRIBUTOS SOBRE EL JUEGO	0,00	0,00	0,00	0,00	0,00	5.390,00	5.390,00
2018 / 2.2	CANONES	702,50	0,00	0,00	0,00	7.380,32	296.498,84	304.581,66
2018 / 2.2.0	CANON DE SANEAMIENTO Y DEPURACION	702,50	0,00	0,00	0,00	7.380,32	296.498,84	304.581,66
2018 / 3	TASAS Y OTROS INGRESOS	34.410,80	5.000,00	0,00	0,00	561.076,87	4.566.875,24	5.167.362,91
2018 / 3.1	PRESTACION DE SERVICIOS	8.870,19	0,00	0,00	0,00	15.487,66	2.818.417,25	2.842.775,10
2018 / 3.1.1	POLITICAS SOCIALES, FAMILIA, IGUALDAD Y JUSTICIA	8.870,19	0,00	0,00	0,00	15.487,66	2.817.949,45	2.842.307,30
2018 / 3.1.1.02	RESIDENCIA DE PERSONAS MAYORES DE CALAHORRA	0,00	0,00	0,00	0,00	3.117,87	0,00	3.117,87
2018 / 3.1.1.06	HOGARES DE TERCERA EDAD	0,00	0,00	0,00	0,00	0,00	21.668,33	21.668,33
2018 / 3.1.1.09	CENTROS CONCERTADOS, ANCIANOS DISCAPACITADOS Y OTROS	8.870,19	0,00	0,00	0,00	12.369,79	2.796.281,12	2.817.521,10
2018 / 3.1.7	DE LA CONSEJERÍA DE AGRICULTURA, GANADERIA Y MEDIO AMBIENTE	0,00	0,00	0,00	0,00	0,00	467,80	467,80
2018 / 3.1.7.03	PRESTACION SERVICIOS ANALITICOS DE LA ESTACION ENOLOGICA DE HARO	0,00	0,00	0,00	0,00	0,00	467,80	467,80
2018 / 3.3	TASAS AFECTADAS EN DECRETOS DE TRANSFERENCIAS	0,00	0,00	0,00	0,00	5,00	23.503,25	23.508,25
2018 / 3.3.1	AGRICULTURA, GANADERÍA Y MEDIO AMBIENTE	0,00	0,00	0,00	0,00	0,00	5.611,21	5.611,21
2018 / 3.3.1.11	TASA 05.11 SERVICIOS MATERIA FORESTAL Y VIAS PECUARIAS	0,00	0,00	0,00	0,00	0,00	4.562,50	4.562,50
2018 / 3.3.1.13	TASA 05.13 PERMISOS CAZA TERRENOS CINEGÉTICOS DE LA COMUNIDAD AUTONOM.	0,00	0,00	0,00	0,00	0,00	1.048,71	1.048,71
2018 / 3.3.2	SALUD	0,00	0,00	0,00	0,00	5,00	4.638,83	4.643,83
2018 / 3.3.2.03	TASA 06.04. SERVICIOS SANITARIOS	0,00	0,00	0,00	0,00	5,00	4.638,83	4.643,83
2018 / 3.3.5	FOMENTO Y POLITICA TERRITORIAL	0,00	0,00	0,00	0,00	0,00	62,41	62,41
2018 / 3.3.5.07	TASA 09.08 OCUPACION Y APROVECHAMIENTO DE DOMINIO PÚBLICO	0,00	0,00	0,00	0,00	0,00	62,41	62,41



Información a fecha: 31/12/2019

Unidad monetaria: Euros


Económico	Explicación	Pendiente de Notificar	Suspendidos	Aplaz./Fracc. Solicitado	Aplaz./Fracc. Concedido	En periodo Voluntario	En periodo Ejecutivo	Total
2018 / 3.3.9	DESARROLLO ECONOMICO E INNOVACION	0,00	0,00	0,00	0,00	0,00	13.190,80	13.190,80
2018 / 3.3.9.03	TASA 19.04 DE INDUSTRIA	0,00	0,00	0,00	0,00	0,00	13.190,80	13.190,80
2018 / 3.8	REINTEGROS	23.968,46	0,00	0,00	0,00	527.584,21	610.613,60	1.162.166,27
2018 / 3.8.0	DE PAGOS DE EJERCICIOS ANTERIORES	23.968,46	0,00	0,00	0,00	527.584,21	610.613,60	1.162.166,27
2018 / 3.9	OTROS INGRESOS	1.572,15	5.000,00	0,00	0,00	18.000,00	1.114.341,14	1.138.913,29
2018 / 3.9.1	RECARGOS Y MULTAS	1.572,15	5.000,00	0,00	0,00	18.000,00	1.110.058,82	1.134.630,97
2018 / 3.9.1.01	INTERESES DE DEMORA	0,00	0,00	0,00	0,00	0,00	6.116,98	6.116,98
2018 / 3.9.1.02	MULTAS Y SANCIONES	1.572,15	5.000,00	0,00	0,00	18.000,00	1.103.941,84	1.128.513,99
2018 / 3.9.9	INGRESOS DIVERSOS	0,00	0,00	0,00	0,00	0,00	4.282,32	4.282,32
2018 / 3.9.9.02	COSTAS JUDICIALES	0,00	0,00	0,00	0,00	0,00	3.550,00	3.550,00
2018 / 3.9.9.04	OTRAS INDEMNIZACIONES	0,00	0,00	0,00	0,00	0,00	732,32	732,32
2018 / 4	TRANSFERENCIAS CORRIENTES	493.232,06	0,00	0,00	0,00	0,00	0,00	493.232,06
2018 / 4.0	DE LA ADMINISTRACION DEL ESTADO	20.540,00	0,00	0,00	0,00	0,00	0,00	20.540,00
2018 / 4.0.1	DE DEPARTAMENTOS MINISTERIALES	20.540,00	0,00	0,00	0,00	0,00	0,00	20.540,00
2018 / 4.0.1.00	SANIDAD, SERVICIOS SOCIALES E IGUALDAD	20.540,00	0,00	0,00	0,00	0,00	0,00	20.540,00
2018 / 4.9	DEL EXTERIOR	472.692,06	0,00	0,00	0,00	0,00	0,00	472.692,06
2018 / 4.9.0	PROGRAMA OPERATIVO FONDO SOCIAL EUROPEO	472.692,06	0,00	0,00	0,00	0,00	0,00	472.692,06
2018 / 7	TRANSFERENCIAS DE CAPITAL	155.195,94	0,00	0,00	0,00	0,00	0,00	155.195,94
2018 / 7.9	DEL EXTERIOR	155.195,94	0,00	0,00	0,00	0,00	0,00	155.195,94
2018 / 7.9.0	PROGRAMA OPERATIVO FONDO EUROPEO DE DESARROLLO REGIONAL (FEDER)	155.195,94	0,00	0,00	0,00	0,00	0,00	155.195,94
2018 / 7.9.0.00	PROGRAMA COMPETITIVIDAD REGIONAL Y EMPLEO	155.195,94	0,00	0,00	0,00	0,00	0,00	155.195,94
* Total Ejercicio Origen 2018		679.427,23	370.473,87	0,00	0,00	687.505,12	5.226.275,75	6.963.681,97
2019 / 1	IMPUESTOS DIRECTOS	408.904,86	204.363,89	0,00	0,00	246.567,93	205.706,13	1.065.542,81
2019 / 1.0	SOBRE LA RENTA	1.737,87	0,00	0,00	0,00	14.129,89	312,25	16.180,01
2019 / 1.0.1	RECARGO SOBRE ACTIVIDADES ECONOMICAS	1.737,87	0,00	0,00	0,00	14.129,89	312,25	16.180,01
2019 / 1.1	SOBRE EL CAPITAL	407.166,99	204.363,89	0,00	0,00	232.438,04	205.393,88	1.049.362,80
2019 / 1.1.0	IMPUESTO SOBRE SUCESIONES Y DONACIONES	405.557,32	204.363,89	0,00	0,00	217.420,42	205.393,88	1.032.735,51
2019 / 1.1.0.01	IMPUESTO SOBRE SUCESIONES	400.838,32	68.345,45	0,00	0,00	104.752,21	11.417,51	585.353,49
2019 / 1.1.0.02	IMPUESTO SOBRE DONACIONES	4.719,00	136.018,44	0,00	0,00	112.668,21	193.976,37	447.382,02
2019 / 1.1.1	IMPUESTO SOBRE EL PATRIMONIO	1.609,67	0,00	0,00	0,00	15.017,62	0,00	16.627,29
2019 / 2	IMPUESTOS INDIRECTOS	47.161,11	225.430,79	0,00	0,00	360.594,03	259.250,20	892.436,13
2019 / 2.0	SOBRE TRANSMISIONES PATRIMONIALES Y ACTOS JURIDICOS DOCUMENTADOS	45.138,11	225.430,79	0,00	0,00	145.317,85	112.534,72	528.421,47
2019 / 2.0.0	SOBRE TRANSMISIONES PATRIMONIALES Y ACTOS JURIDICOS DOCUMENTADOS	45.138,11	225.430,79	0,00	0,00	145.317,85	112.534,72	528.421,47
2019 / 2.0.0.01	SOBRE TRANSMISIONES PATRIMONIALES	31.389,82	53.738,84	0,00	0,00	114.750,15	82.600,62	282.479,43
2019 / 2.0.0.02	SOBRE ACTOS JURIDICOS DOCUMENTADOS	13.748,29	171.691,95	0,00	0,00	30.567,70	29.934,10	245.942,04
2019 / 2.1	TRIBUTOS SOBRE EL JUEGO	0,00	0,00	0,00	0,00	0,00	29.500,00	29.500,00
2019 / 2.1.0	TRIBUTOS SOBRE EL JUEGO	0,00	0,00	0,00	0,00	0,00	29.500,00	29.500,00
2019 / 2.2	CANONES	2.023,00	0,00	0,00	0,00	215.276,18	117.215,48	334.514,66
2019 / 2.2.0	CANON DE SANEAMIENTO Y DEPURACION	2.023,00	0,00	0,00	0,00	215.276,18	117.215,48	334.514,66



Información a fecha: 31/12/2019

Unidad monetaria: Euros


Económico	Explicación	Pendiente de Notificar	Suspendidos	Aplaz./Fracc. Solicitado	Aplaz./Fracc. Concedido	En periodo Voluntario	En periodo Ejecutivo	Total
2019 / 3	TASAS Y OTROS INGRESOS	108.819,81	7.310,14	0,00	0,00	1.675.980,66	2.563.586,74	4.355.697,35
2019 / 3.1	PRESTACION DE SERVICIOS	0,00	0,00	0,00	0,00	66.539,00	1.006.360,84	1.072.899,84
2019 / 3.1.1	POLITICAS SOCIALES, FAMILIA, IGUALDAD Y JUSTICIA	0,00	0,00	0,00	0,00	66.539,00	1.006.360,84	1.072.899,84
2019 / 3.1.1.09	CENTROS CONCERTADOS, ANCIANOS DISCAPACITADOS Y OTROS	0,00	0,00	0,00	0,00	66.539,00	1.002.503,60	1.069.042,60
2019 / 3.1.1.10	CENTROS DE DIA. SERVICIO DE PERSONAS MAYORES	0,00	0,00	0,00	0,00	0,00	3.857,24	3.857,24
2019 / 3.3	TASAS AFECTADAS EN DECRETOS DE TRANSFERENCIAS	3.593,67	0,00	0,00	0,00	3.799,72	3.643,27	11.036,66
2019 / 3.3.1	AGRICULTURA, GANADERÍA Y MEDIO AMBIENTE	2.985,09	0,00	0,00	0,00	0,00	0,00	2.985,09
2019 / 3.3.1.14	TASA 05.14 SERVICIOS EN MATERIA DE PESCA	2.985,09	0,00	0,00	0,00	0,00	0,00	2.985,09
2019 / 3.3.2	SALUD	18,14	0,00	0,00	0,00	3.799,72	3.229,86	7.047,72
2019 / 3.3.2.03	TASA 06.04. SERVICIOS SANITARIOS	18,14	0,00	0,00	0,00	3.799,72	3.189,62	7.007,48
2019 / 3.3.2.04	TASA 06.05 INSPECCIONES Y CONTROLES SANITARIOS DE CARNES FRESCAS	0,00	0,00	0,00	0,00	0,00	40,24	40,24
2019 / 3.3.4	EDUCACION, FORMACION Y EMPLEO	0,00	0,00	0,00	0,00	0,00	253,11	253,11
2019 / 3.3.4.03	TASA 08.04 SERVICIOS DOCENTES ESCUELAS OFICIALES DE IDIOMAS Y CONSERVATOI	0,00	0,00	0,00	0,00	0,00	253,11	253,11
2019 / 3.3.5	FOMENTO Y POLITICA TERRITORIAL	590,44	0,00	0,00	0,00	0,00	0,00	590,44
2019 / 3.3.5.05	TASA 09.06 ORDENACION DE TRANSPORTES MECÁNICOS POR CARRETERA	590,44	0,00	0,00	0,00	0,00	0,00	590,44
2019 / 3.3.9	DESARROLLO ECONOMICO E INNOVACION	0,00	0,00	0,00	0,00	0,00	160,30	160,30
2019 / 3.3.9.03	TASA 19.04 DE INDUSTRIA	0,00	0,00	0,00	0,00	0,00	160,30	160,30
2019 / 3.8	REINTEGROS	14.389,96	0,00	0,00	0,00	1.158.488,01	467.819,19	1.640.697,16
2019 / 3.8.0	DE PAGOS DE EJERCICIOS ANTERIORES	14.389,96	0,00	0,00	0,00	1.158.488,01	467.819,19	1.640.697,16
2019 / 3.9	OTROS INGRESOS	90.836,18	7.310,14	0,00	0,00	447.153,93	1.085.763,44	1.631.063,69
2019 / 3.9.1	RECARGOS Y MULTAS	90.836,18	7.310,14	0,00	0,00	447.153,93	1.081.963,11	1.627.263,36
2019 / 3.9.1.01	INTERESES DE DEMORA	0,00	0,00	0,00	0,00	96,58	0,00	96,58
2019 / 3.9.1.02	MULTAS Y SANCIONES	90.836,18	7.310,14	0,00	0,00	447.057,35	1.081.963,11	1.627.166,78
2019 / 3.9.9	INGRESOS DIVERSOS	0,00	0,00	0,00	0,00	0,00	3.800,33	3.800,33
2019 / 3.9.9.02	COSTAS JUDICIALES	0,00	0,00	0,00	0,00	0,00	3.800,33	3.800,33
2019 / 4	TRANSFERENCIAS CORRIENTES	2.763.234,64	0,00	0,00	0,00	0,00	0,00	2.763.234,64
2019 / 4.0	DE LA ADMINISTRACION DEL ESTADO	255.835,57	0,00	0,00	0,00	0,00	0,00	255.835,57
2019 / 4.0.1	DE DEPARTAMENTOS MINISTERIALES	255.835,57	0,00	0,00	0,00	0,00	0,00	255.835,57
2019 / 4.0.1.00	SANIDAD, CONSUMO Y BIENESTAR SOCIAL	255.835,57	0,00	0,00	0,00	0,00	0,00	255.835,57
2019 / 4.2	DE LA SEGURIDAD SOCIAL	949.149,27	0,00	0,00	0,00	0,00	0,00	949.149,27
2019 / 4.2.1	DEL IMSERSO	949.149,27	0,00	0,00	0,00	0,00	0,00	949.149,27
2019 / 4.2.1.00	PRESTACIONES DEPENDENCIA	949.149,27	0,00	0,00	0,00	0,00	0,00	949.149,27
2019 / 4.7	DE EMPRESAS PRIVADAS	102.490,51	0,00	0,00	0,00	0,00	0,00	102.490,51
2019 / 4.7.2	ENTIDADES FINANCIERAS	102.490,51	0,00	0,00	0,00	0,00	0,00	102.490,51
2019 / 4.9	DEL EXTERIOR	1.455.759,29	0,00	0,00	0,00	0,00	0,00	1.455.759,29
2019 / 4.9.0	PROGRAMA OPERATIVO FONDO SOCIAL EUROPEO	1.455.759,29	0,00	0,00	0,00	0,00	0,00	1.455.759,29
2019 / 7	TRANSFERENCIAS DE CAPITAL	3.163.810,57	0,00	0,00	0,00	0,00	0,00	3.163.810,57
2019 / 7.6	DE CORPORACIONES LOCALES	5.667,20	0,00	0,00	0,00	0,00	0,00	5.667,20
2019 / 7.6.0	DE AYUNTAMIENTOS	5.667,20	0,00	0,00	0,00	0,00	0,00	5.667,20
2019 / 7.6.0.09	OTROS AYUNTAMIENTOS	5.667,20	0,00	0,00	0,00	0,00	0,00	5.667,20



Información a fecha: 31/12/2019

Unidad monetaria: Euros

Económico	Explicación	Pendiente de Notificar	Suspendidos	Aplaz./Fracc. Solicitado	Aplaz./Fracc. Concedido	En periodo Voluntario	En periodo Ejecutivo	Total
2019 / 7.9	DEL EXTERIOR	3.158.143,37	0,00	0,00	0,00	0,00	0,00	3.158.143,37
2019 / 7.9.0	PROGRAMA OPERATIVO FONDO EUROPEO DE DESARROLLO REGIONAL (FEDER)	3.158.143,37	0,00	0,00	0,00	0,00	0,00	3.158.143,37
2019 / 7.9.0.00	PROGRAMA COMPETITIVIDAD REGIONAL Y EMPLEO	3.158.143,37	0,00	0,00	0,00	0,00	0,00	3.158.143,37
2019 / 8	ACTIVOS FINANCIEROS	34.398,00	0,00	0,00	0,00	0,00	0,00	34.398,00
2019 / 8.3	REINTEGRO DE PRESTAMOS CONCEDIDOS FUERA DEL SECTOR PUBLICO	34.398,00	0,00	0,00	0,00	0,00	0,00	34.398,00
2019 / 8.3.0	A CORTO PLAZO	34.398,00	0,00	0,00	0,00	0,00	0,00	34.398,00
2019 / 8.3.0.00	REINTEGRO DE ANTICIPOS AL PERSONAL DE LA COMUNIDAD AUTONOMA	34.398,00	0,00	0,00	0,00	0,00	0,00	34.398,00
2019 / 9	PASIVOS FINANCIEROS	100.058,14	0,00	0,00	0,00	0,00	0,00	100.058,14
2019 / 9.1	PRESTAMOS RECIBIDOS EN MONEDA NACIONAL	100.058,14	0,00	0,00	0,00	0,00	0,00	100.058,14
2019 / 9.1.2	PRESTAMOS RECIBIDOS A LARGO PLAZO DE ENTES DEL SECTOR PUBLICO	100.058,14	0,00	0,00	0,00	0,00	0,00	100.058,14
2019 / 9.1.2.00	ICO FACILIDAD FINANCIERA RDL 17/2014. APARTADOS A,B,C Y D	100.058,14	0,00	0,00	0,00	0,00	0,00	100.058,14
* Total Ejercicio Origen 2019		6.626.387,13	437.104,82	0,00	0,00	2.283.142,62	3.028.543,07	12.375.177,64
** TOTAL GENERAL		-61.019.030,33	3.463.689,13	0,00	0,00	75.400.185,73	27.581.876,09	45.426.720,62

	Gobierno de La Rioja	Consejería de Hacienda	Ejercicio 2019
		SICAP - Sistema de Información Contable	

VI MEMORIA
14 Información presupuestaria
d) Remanentes de Tesorería



Gobierno de
La Rioja

Consejería de Hacienda

SICAP - Sistema de Información Contable

Ejercicio 2019



Información a fecha: 31/12/2019

Unidad monetaria: Euros

CONCEPTOS	IMPORTES	
1. (+) Derechos pendientes de cobro		39.218.323,93
(+ del Presupuesto corriente	12.375.177,64	
(+ de Presupuestos cerrados	33.051.542,98	
(+ de operaciones no presupuestarias	1.558.696,69	
(- de dudoso cobro	0,00 -	
(- cobros realizados pendientes de aplicación definitiva	7.767.093,38 -	
2. (-) Obligaciones pendientes de pago		262.716.517,21
(+ del Presupuesto corriente	138.958.093,95	
(+ de Presupuestos cerrados	81.584.092,95	
(+ de operaciones no presupuestarias	43.547.407,63	
(- pagos realizados pendientes de aplicación definitiva	1.373.077,32 -	
3. (+) Fondos líquidos		29.570.179,65
I. Remanente de Tesorería afectado		0,00
II. Remanente de Tesorería no afectado		-193.928.013,63
III. Remanente de Tesorería total (1 - 2 + 3) = (I + II)		-193.928.013,63




Gobierno de
La Rioja


Consejería de Hacienda


SICAP - Sistema de Información Contable

Ejercicio 2019

	Gobierno de La Rioja	Consejería de Hacienda	Ejercicio 2019
		SICAP - Sistema de Información Contable	

VI MEMORIA
15 Indicadores

	Gobierno de La Rioja	Consejería de Hacienda	Ejercicio 2019
		SICAP - Sistema de Información Contable	

 Gobierno de La Rioja	Hacienda	Ejercicio 2019
	16 – INDICADORES FINANCIEROS, PATRIMONIALES Y PRESUPUESTARIOS	

13.1 Relación de endeudamiento.

Representa la relación existente entre el pasivo corriente y el no corriente.

$$\frac{\text{Pasivo corriente}}{\text{Pasivo no corriente}} = \frac{576.844.916,34}{1.364.224.038,74} = 42,28 \%$$

13.2 Ejecución del presupuesto de gastos.

Refleja la proporción de los créditos aprobados en el ejercicio que ha dado lugar al reconocimiento de obligaciones presupuestarias.

$$\frac{\text{Obligaciones reconocidas}}{\text{Créditos definitivos}}$$

- Operaciones no financieras (capítulos I a VII):

$$\frac{1.243.795.899,09}{1.319.171.125,00} = 94,29 \%$$

- Total operaciones:

$$\frac{1.697.587.578,90}{1.774.024.806,83} = 95,69 \%$$

13.3 Ejecución del presupuesto de ingresos.

Refleja la proporción de los créditos aprobados en el ejercicio que ha dado lugar al reconocimiento de derechos presupuestarios.


Derechos reconocidos /Créditos definitivos

- Operaciones no financieras (capítulos I a VII):

$$\frac{1.199.536.209,70}{1.257.958.587,14} = 95,36 \%$$

- Total operaciones:

$$\frac{1.668.299.757,26}{1.774.024.806,83} = 94,04 \%$$

 Gobierno de La Rioja	Hacienda	Ejercicio 2019
	16 – INDICADORES FINANCIEROS, PATRIMONIALES Y PRESUPUESTARIOS	

13.4 Período medio de pago a proveedores.


Para el cálculo del período medio de pago se tienen en cuenta las facturas correspondientes a gastos de bienes corrientes y servicios e inversiones.

Se ha calculado de acuerdo con la siguiente fórmula:

$$\text{Período medio de pago a proveedores} = \frac{\text{Período medio de operaciones pagadas} * \text{importe total pagos realizados} + \text{período medio de operaciones pendientes de pago} * \text{importe total pagos pendientes}}{\text{Importe total pagos realizados} * \text{importe total pagos pendientes}}$$

Refleja por tanto los días transcurridos, con ponderación del importe de las operaciones analizadas, entre la fecha de aceptación de una factura, computando treinta días como máximo desde su recepción en el registro contable y la fecha de su pago o la fecha de referencia del dato en el caso del pendiente de pago.

RATIO DE OPERACIONES PAGADAS	RATIO DE OPERACIONES PENDIENTES DE PAGO	PERIODO MEDIO DE PAGO MENSUAL
35,51	23,13	25,60

	Gobierno de La Rioja	Consejería de Hacienda	Ejercicio 2019
		SICAP - Sistema de Información Contable	

VI MEMORIA
16 Coberturas contables



Gobierno de
La Rioja

Consejería de Hacienda


SICAP - Sistema de Información Contable


Ejercicio 2019

Gobierno de La Rioja	Hacienda	2019
	COBERTURAS CONTABLES	

Identificador del deudor	Tipo de derivado	Fecha concertación instrumento cobertura	Fecha Inicio Instrumento cobertura	Fecha finalización Instrumento cobertura	Operación de financiación cubierta	Importe vivo en euros a 31/12/2016	Importe vivo en euros a 31/12/2017	Importe vivo en euros a 31/12/2018	Importe vivo en euros a 31/12/2019	Tipo variable a pagar por la entidad	Tipo fijo a pagar por el deudor	Liquidación 2016 (euros)	Liquidación 2017 (euros)	Liquidación 2018 (euros)	Liquidación 2019 (euros)	Aplicación presupuestaria
ADMINISTRACION GENERAL	Swap fijo contra fijo extensible por el Banco a swap fijo contra variable. El banco ha ejercitado la opción en fecha 05.04.12 y se encuentra ya en swap de tipo de interés fijo/variable	03/06/2010	Operación I: 14.04.2010 Operación II: 14.04.2012	Operación I: 14.04.2012 Operación II: 14.07.2023	Préstamo firmado con el ICO el 14.07.08 por importe de 38 millones, plazo de 15 años con 2 de carencia, vcto: 14.07.23, tipo de interés Euribor 1M más un diferencial del 0,10%. Liquidación de intereses mensual y amortización en cuotas trimestrales	20.461.538,48	16.807.692,33	13.153.850,00	10.961.540,00	Euribor 3M	2,80	-653.047,75	-593.670,06	-496.780,86	403.940,56	1101.9511.349
ADMINISTRACION GENERAL	Swap fijo contra fijo extensible por el Banco a swap fijo contra variable. El banco ha ejercitado la opción en fecha 14.06.15 y se encuentra ya en swap de tipo de interés fijo/variable	20/03/2013	Operación I: 16/03/2013 Operación II: 16.06.2015	Operación I: 16.06.2015 Operación II: 16/06/2025	Préstamo firmado con el Bei el 21.05.10 por importe de 65 millones, plazo de 20 años con 4 de carencia, vcto: 20.05.30, tipo de interés: fijo 2,23% revisable a los 5 años, actualmente Euribor 3M más un diferencial del 0,132%. Liquidación de intereses trimestral y amortización en cuotas anuales	56.875.000,00	52.812.500,00	48.750.000,00	44.687.500,00	Euribor 3M	2,37	-1.556.054,07	-1.507.130,96	-1.383.578,94	1.280.772,07	1101.9511.349
ADMINISTRACION GENERAL	Swap tipo fijo	22/06/2016	13/02/2017	13/02/2022	Préstamo firmado con Banco Santander el 13.02.15 por importe de 148 millones, plazo de 7 años con 3 de carencia, vcto: 13.02.22, tipo de interés: Euribor 3M más un diferencial del 1,20%. Liquidación de intereses trimestral y amortización en cuotas anuales	0,00	148.000.000,00	148.000.000,00	111.000.000,00	Euribor 3M	0,06	No genera intereses	-436.213,57	-578.811,55	479.207,54	1101.9511.349

Al amparo del contrato marco de operaciones financiera (CMOF) firmado el 03 de junio de 2010 con el Banco Santander, donde se regulan las operaciones financieras de cobertura de riesgo de tipo de interés, se han firmado varios contratos derivados del mismo destinados a dar cobertura a las variaciones de tipo de interés en algunos préstamos, de los que siguen vivos los anteriores. La justificación de que se siguen cumpliendo los requisitos para aplicar la contabilidad de las coberturas sería que los préstamos a los que se da cobertura con estas operaciones siguen en vigor, no han sido cancelados.

	Gobierno de La Rioja	Consejería de Hacienda	Ejercicio 2019
		SICAP - Sistema de Información Contable	

	Gobierno de La Rioja	Consejería de Administración Pública y Hacienda	Ejercicio 2019
		SICAP - Sistema de Información Contable	

CUENTA GENERAL

Ejercicio 2019

TOMO 4




Gobierno de
La Rioja

Consejería de Administración Pública y Hacienda

SICAP - Sistema de Información Contable

Ejercicio 2019

	Gobierno de La Rioja	Hacienda	Ejercicio 2019
		CUENTA GENERAL	


Página

TOMO I

1. Balance	7
2. Cuenta de resultado económico-patrimonial	11
3. Estado de cambios en el patrimonio neto	
3.1. Estado total	17
3.2. Estado de ingresos y gastos reconocidos.....	18
4. Estado de flujos de efectivo	19
5. Estado de liquidación del presupuesto	
5.1. Liquidación del Presupuesto de gastos.....	23
5.2. Liquidación del Presupuesto de ingresos.....	414
5.3. Resultado Presupuestario	427

TOMO II

6. Memoria	
6.1. Organización y actividad	435
6.2. Bases de presentación de las cuentas.....	441
6.3. Normas de reconocimiento y valoración	445
6.4. Cumplimiento de objetivos de estabilidad presupuestaria y sostenibilidad financiera	449
6.5. Personal	453
6.6. Inmovilizado no financiero.....	457
6.7. Activos financieros	
A) Estado total de activos financieros.....	463
B) Acciones del sector público de empresas de la CAR.....	465
C) Fundaciones.....	466
D) Créditos.....	467
E) Estado de tesorería.....	473
6.8. Pasivos financieros	
A) Estado total de pasivos financieros	477
B) Deudas con entidades de crédito	479
C) Emisiones de deuda a coste amortizado	481
D) Otras deudas	483
E) Avales otorgados	485
F) Intereses devengados y no vencidos a 31-12-2016.....	487
6.9. Transferencias, subvenciones y otros ingresos y gastos	
A) Subvenciones corrientes concedidas.....	491
B) Subvenciones de capital concedidas	549
C) Transferencias corrientes concedidas	569
D) Transferencias de capital concedidas.....	571
E) Convenios. Resumen por capítulos	573
F) Convenios por tipo y referencia	575
G) Subvenciones corrientes recibidas	609
H) Subvenciones de capital recibidas.....	611
I) Transferencias corrientes recibidas.....	613
J) Transferencias de capital recibidas	615
6.10. Información sobre el medio ambiente.....	617
6.11. Operaciones por administración de recursos por cuenta de otros entes públicos	
A) Proceso de gestión	623
B) Desarrollo de devoluciones	665
C) Cuenta de obligaciones derivadas de la gestión.....	677
D) Cuentas corrientes con otros entes públicos	715
6.12. Operaciones no presupuestarias y valores recibidos en depósito	
A) Deudores no presupuestarios	723
B) Acreedores no presupuestarios.....	724
C) Ingresos pendientes de aplicación	727


	Gobierno de La Rioja	Hacienda	Ejercicio 2019
		CUENTA GENERAL	

Página

D) Pagos pendientes de aplicación	728
E) Valores	729
6.13. Contratación administrativa	731
6.14. Información Presupuestaria	
A) Presupuesto corriente	
a) Presupuesto de gastos	
- Modificaciones de crédito	735
- Clasificación funcional del gasto	993
- Remanentes de crédito	1001
TOMO III	
- Acreedores por operaciones pendientes de aplicar al presupuesto	1337
b) Presupuesto de ingresos	
- Proceso de gestión	
> Derechos reconocidos	1347
> Derechos presupuestarios	1357
> Anulación de derechos	1367
> Recaudación neta	1377
> Derechos cancelados	1377
> Devolución de ingresos	1387
> Tasas	1390
> Precios públicos	1393
B) Presupuestos cerrados	
a) Presupuesto de gastos	
- Obligaciones de ejercicios cerrados	1395
b) Presupuesto de ingresos	
- Derechos a cobrar	1569
- Derechos según grado de exigibilidad	1691
C) Ejercicios futuros	1693
D) Remanente de Tesorería	1837
6.15. Indicadores	1841
6.16. Coberturas contables	1845

TOMO IV

7. Consolidación y agregación de cuentas	
7.1. Memoria Cuenta General	1853
7.2. Entes Públicos	
A) Balance	1865
B) Cuenta de resultados	1877
C) Estado de cambios en el patrimonio neto	1889
D) Estado de flujos de efectivo	1901
E) Resultado presupuestario	1909
F) Clasificación funcional	1917
7.3. Empresas	
A) Balance	1925
B) Cuenta de resultados	1931
7.4. Fundaciones	
A) Balance	1937
B) Cuenta de resultados	1949

	Gobierno de La Rioja	Consejería de Administración Pública y Hacienda	Ejercicio 2019
		SICAP - Sistema de Información Contable	

VII CONSOLIDACIÓN Y AGREGACIÓN DE CUENTAS
1 Memoria Cuenta General



Gobierno de
La Rioja

Consejería de Administración Pública y Hacienda

SICAP - Sistema de Información Contable

Ejercicio 2019



MEMORIA CUENTA GENERAL COMUNIDAD AUTÓNOMA DE LA RIOJA. EJERCICIO 2019.

En cumplimiento de lo dispuesto en el artículo 123 de la Ley 11/2013, de 21 de octubre, de Hacienda Pública de La Rioja, se ha formado por la Intervención General, la Cuenta General de la Comunidad Autónoma de La Rioja del ejercicio 2019.

El mismo artículo establece que dicha Cuenta se elevará al Consejo de Gobierno para su remisión al Parlamento de La Rioja y al Tribunal de Cuentas antes del día 31 de octubre del año siguiente al que se refiera.

La presente Cuenta General se elabora conforme a lo dispuesto en el artículo 122 de la citada Ley 11/2013, lo que conlleva la división en tres sectores, administrativo, empresarial y fundacional; y del Plan General de Contabilidad Pública de la Comunidad Autónoma de La Rioja, aprobado por Orden 18/2013, de 16 de diciembre, de la Consejería de Administración Pública y Hacienda.

Los estados que conforman la misma, para cada uno de los sectores, son el balance, la cuenta del resultado económico-patrimonial, el estado de cambios en el patrimonio neto, el estado de flujos de efectivo, el estado de liquidación del presupuesto y la presente memoria consolidada.



**Gobierno
de La Rioja**

El sector público de la Comunidad Autónoma de La Rioja, cuyas cuentas se consolidan en la Cuenta General, está integrado por las siguientes entidades y Organismos Públicos:

SECTOR PÚBLICO AUTONÓMICO ADMINISTRATIVO:

- *Administración General*, cuyo presupuesto lo integran las Consejerías:
 - Consejería de Presidencia, Relaciones Institucionales y Acción Exterior
 - Consejería de Administración Pública y Hacienda
 - Consejería de Políticas Sociales, Familia, Igualdad y Justicia
 - Consejería de Fomento y Política Territorial
 - Consejería de Educación, Formación y Empleo
 - Consejería de Agricultura, Ganadería y Medio Ambiente
 - Consejería de Salud
 - Consejería de Desarrollo Económico e Innovación

A las que se añaden las Secciones Presupuestarias que a continuación se detallan:

Entes públicos externos:

Parlamento
Consejo Consultivo

Durante el ejercicio 2019, por Decreto 6/2019 de la Presidenta, se modificaron el número y denominación de las Consejerías, pasando a ser:

- Consejería de Gobernanza Pública
- Consejería de Hacienda
- Consejería de Desarrollo Autonómico



**Gobierno
de La Rioja**

- Consejería de Sostenibilidad y Transición Ecológica
- Consejería de Agricultura, Ganadería, Mundo Rural, Territorio y Población: Consejería de Salud
- Consejería de Salud
- Consejería de Servicios Sociales y a la Ciudadanía
- Consejería de Participación, Cooperación y Derechos Humanos:

Organismos Autónomos cuya inclusión en los presupuestos de la CAR se debe, con carácter provisional, a razones de operatividad.

Servicio Riojano de Salud

Creación: Ley 2/2002, 17-4. BOR nº 49, de 23 de abril

Actividad: Actividades sanitarias

Instituto de Estudios Riojanos

Creación: Ley 4/2006, 19-04. BO La Rioja 55, 25-04-2006

Actividad: Promoción y difusión de la cultura

- *Agencia de Desarrollo Económico de La Rioja (ADER)*
Creación: Ley 7/1997, 3-10. B.O.R.121, 9/10/1997
Actividad: Investigación y desarrollo sobre ciencias naturales y técnicas, asesoramiento en dirección y gestión empresarial, regulación de la actividad económica y promoción del empleo
- *Universidad de La Rioja*
Creación: Ley 17/1992, de 15 de Junio de creación de la Universidad de La Rioja
Actividad: Prestación del servicio público de la enseñanza superior a través de la docencia, la investigación y la extensión universitaria.
- *Consejo de la Juventud*
Creación: Ley 2/1986, 5-3
Actividad: Asociaciones juveniles



**Gobierno
de La Rioja**

- *Consortio de Extinción de Incendios*
Creación: Convenio de creación de fecha 20 de julio de 1998
Actividad: Servicio de extinción de incendios, salvamento y protección civil
- *Consortio de Aguas y Residuos*
Creación: Decreto 4/1998, de 23 de enero, por el que se acuerda la constitución del Consorcio de Aguas y Residuos de La Rioja y la aprobación de sus estatutos
Actividad: Saneamiento y depuración de aguas residuales y gestión de residuos.

En cuanto a la consolidación de los Consorcios, por lo que se refiere al CARE, no se procede a su consolidación ya que no cumple al menos una de las condiciones de poder y otra de las de patrimonio neto que se enumeran en el art. 2.3, de las Normas para la formulación de Cuentas Anuales Consolidadas en el ámbito del Sector Público aprobadas por Orden HAP/1489/2013, de 18 de julio, por la que se aprueban las normas para la formulación de cuentas anuales consolidadas en el ámbito del sector público.

Respecto a CEIS, procede la consolidación mediante la incorporación a las cuentas anuales consolidadas de activos pasivos, gastos, ingresos, flujos de efectivo y demás partidas correspondientes, sin perjuicio de las homogeneizaciones previas y de los ajustes y eliminaciones que resulten pertinentes.



SECTOR PÚBLICO AUTONÓMICO EMPRESARIAL:

- *Inst. Vivienda Rioja, S.A. (IRVISA)*
Creación: Escritura pública 2620 de 27/12/1990.R.M. 13/03/1991
Actividad: Construcción de edificios
- *La Rioja Turismo, S.A.*
Creación: Decreto 54/2000, del 17 de noviembre
Actividad: Actividades de apoyo turístico
- *Valdezcaray, S.A.*
Creación: Escritura pública 610, Registro Mercantil 09/01/1975
Actividad: Actividad deportiva y de apoyo turístico

SECTOR PÚBLICO AUTONÓMICO FUNDACIONAL:

- *Fundación Rioja Salud*
Creación: Resolución 11.12.2001
Actividad: Seguridad Social obligatoria y actividades sanitarias
- *Fundación Hospital de Calahorra*
Creación: Resolución 11.04.2000
Actividad: Seguridad Social obligatoria y actividades sanitarias
- *Fundación San Millán de la Cogolla*
Creación: Estatutos de 08/10/1998
Actividad: Investigación y desarrollo sobre ciencias sociales y humanidades



Gobierno de La Rioja

- *Fundación Práxedes Mateo Sagasta*
Creación: Estatutos. Escritura de constitución de la fundación nº 1586
Actividad: Promoción y difusión de la cultura
- *Fundación Tutelar de La Rioja*
Creación: Estatutos. Escritura de constitución de la fundación nº 1586
Actividad: Promoción y difusión de la cultura
- *Fundación Rioja Deporte*
Creación: Estatutos. Escritura nº 437
Actividad: Otras actividades relacionadas con el deporte
- *Fundación Riojana para la Innovación*
Creación: Estatutos. Escritura nº 320 de 08-02-2010
Actividad: Fines educativos, científicos, cooperación, investigación y desarrollo tecnológico
- *Fundación Dialnet*
Creación: Escritura constitución 06-02-2009
Actividad: Facilitar acceso a contenidos científicos y eruditos a través de internet.



**Gobierno
de La Rioja**

4 CUMPLIMIENTO DE LOS OBJETIVOS DE ESTABILIDAD PRESUPUESTARIA Y SOSTENIBILIDAD FINANCIERA 2019. DATOS DE AVANCE.

En virtud de lo establecido en el artículo 17.3 de la Ley Orgánica 2/2012, de 27 de abril de Estabilidad Presupuestaria y Sostenibilidad Financiera y según los datos reflejados en el primer informe de 12/05/2020, sobre el grado de cumplimiento de los objetivos de estabilidad presupuestaria y de deuda pública y regla de gasto del ejercicio 2019, elaborado por el Ministerio de Hacienda, se determina que esta Comunidad Autónoma de La Rioja ha registrado las siguientes cifras respecto de los objetivos de estabilidad presupuestaria, deuda pública y regla de gasto para el ejercicio 2019:

En % del PIB regional

ESTABILIDAD PRESUPUESTARIA

Objetivo de estabilidad presupuestaria -0,1%

Déficit -0,2% (descontado el efecto del IVA dejado de percibir por cambio normativo de 2017)

SOSTENIBILIDAD FINANCIERA

Objetivo de deuda pública 18,3%

Deuda pública 18,2%

Objetivo de Regla de gasto 2,7%

Tasa de Variación Gasto % 1,8



HOMOGENEIZACIÓN POR OPERACIONES FINANCIERAS, SUBVENCIONES Y TRANSFERENCIAS 2019

Ajustes necesarios derivados de diferencias contables entre las operaciones financieras, subvenciones y transferencias entre la Administración General de la C.A.R. y las entidades consolidadas.

ADER			
	Entregadas Car	Recibidas Ente	Diferencia
Transferencias corrientes	3.392.750,00	3.392.750,00	
Subvenciones corrientes			
Transferencias de capital	15.766.250,00	15.766.250,00	
Subvenciones de capital			
Operaciones financieras			

Universidad de La Rioja			
	Entregadas Car	Recibidas Ente	Diferencia
Transferencias corrientes	23.115.459,44	35.855.856,64	12.740.397,20
Subvenciones corrientes			
Transferencias de capital	14.154.319,67	1.570.110,79	-12.584.208,88
Subvenciones de capital			
Operaciones financieras			

CEIS			
	Entregadas Car	Recibidas Ente	Diferencia
Transferencias corrientes	4.206.000,00	4.206.000,00	
Subvenciones corrientes			
Transferencias de capital			
Subvenciones de capital			
Operaciones financieras			

Consejo de la Juventud			
	Entregadas Car	Recibidas Ente	Diferencia
Transferencias corrientes	38.899,14	38.899,14	
Subvenciones corrientes			
Transferencias de capital			
Subvenciones de capital			
Operaciones financieras			

TOTAL			
	Entregadas Car	Recibidas Ente	Diferencia
Transferencias corrientes	30.753.108,58	43.493.505,78	12.740.397,20
Subvenciones corrientes			
Transferencias de capital	29.920.569,67	17.336.360,79	-12.584.208,88
Subvenciones de capital			
Operaciones financieras			
	60.673.678,25	60.829.866,57	156.188,32



HOMOGENEIZACIÓN ACREEDORES - DEUDORES			
Ente: ADER			
	Acreeedores CAR	Deudores Ente	Diferencia
Ejercicio corriente	19.159.000,00	19.159.000,00	0,00
Ejercicios cerrados	72.416.190,86	72.326.535,00	-89.655,86
Ente: Universidad de La Rioja			
	Acreeedores CAR	Deudores Ente	Diferencia
Ejercicio corriente	4.441.446,61	4.412.271,73	-29.174,88
Ejercicios cerrados			0,00
Ente: Consejo de Juventud de La Rioja			
	Acreeedores CAR	Deudores Ente	Diferencia
Ejercicio corriente	20.409,84	47.444,94	27.035,10
Ejercicios cerrados			0,00
Ente: CEIS			
	Acreeedores CAR	Deudores Ente	Diferencia
Ejercicio corriente	140.000,00	140.000,00	0,00
Ejercicios cerrados			0,00
TOTAL			
	Acreeedores CAR	Deudores Ente	Diferencia
Ejercicio corriente	23.760.856,45	23.758.716,67	-2.139,78
Ejercicios cerrados	72.416.190,86	72.326.535,00	-89.655,86
	96.177.047,31	96.085.251,67	-91.795,64




Gobierno de
La Rioja


Consejería de Administración Pública y Hacienda

SICAP - Sistema de Información Contable

Ejercicio 2019

	Gobierno de La Rioja	Consejería de Hacienda	Ejercicio 2019
		SICAP - Sistema de Información Contable	

VII CONSOLIDACIÓN Y AGREGACIÓN DE CUENTAS
2 Entes Públicos
A) Balance

	Gobierno de La Rioja	Consejería de Hacienda	Ejercicio 2019
		SICAP - Sistema de Información Contable	



ADMINISTRACIÓN GENERAL DE LA COMUNIDAD AUTÓNOMA

Nº. Cuentas	ACTIVO	Notas en memoria	Ejercicio 2019	Ejercicio 2018	Nº. Cuentas	PASIVO	Notas en memoria	Ejercicio 2019	Ejercicio 2018
	A) Activo no corriente		1.640.892.172,06	1.616.810.977,52		A) Patrimonio neto		-188.601.700,85	-158.003.007,13
	I. Inmovilizado intangible		50.441.241,63	48.334.188,62	1000, 1001, 1002, 1003, 1004, 1005	I. Patrimonio aportado		183.023.307,84	183.023.307,84
200, 201 (2800), (2801)	1. Inversión en investigación y desarrollo					II. Patrimonio generado		-371.625.008,69	-341.026.314,97
203 (2803) (2903)	2. Propiedad industrial e intelectual		1.171.209,35	1.161.738,40	120	1. Resultados de ejercicios anteriores		-341.026.314,97	-318.913.718,73
206 (2806) (2906)	3. Aplicaciones informáticas		33.141.052,18	31.693.036,23	129	2. Resultados de ejercicio		-30.598.693,72	-22.112.596,24
207 (2807) (2907)	4. Inversiones sobre activos utilizados en régimen de arrendamiento o cedidos					III. Ajustes por cambios de valor		0,00	0,00
208, 209 (2809) (2909)	5. Otro inmovilizado intangible		16.128.980,10	15.479.413,99	136	1. Inmovilizado no financiero			
	II. Inmovilizado material	4	1.393.905.100,67	1.378.022.205,34	133	2. Activos financieros disponibles para la venta			
210 (2810) (2910)	1. Terrenos		207.662.592,18	207.685.269,93	134	3. Operaciones de cobertura			
211 (2811) (2911)(2991)	2. Construcciones		373.092.716,52	372.498.296,94	130, 131, 132	IV. Otros incrementos patrimoniales pendientes de imputación a resultados		1.364.224.038,74	1.329.148.242,77
212 (2812) (2912)(2992)	3. Infraestructuras		551.845.406,64	538.664.442,32	142, 143, 148, 149	B) Pasivo no corriente			
213 (2813) (2913)(2993)	4. Bienes del patrimonio histórico		34.973.922,31	34.691.451,30		I. Provisiones a largo plazo			
214, 215, 216, 217, 218, 219, (2814) (2815) (2816) (2817) (2818) (2819) (2914) (2915) (2916) (2917) (2918) (2919) (2999)	5. Otro inmovilizado material		226.330.463,02	219.671.532,54	150, 155, 156	II. Deudas a largo plazo		1.364.224.038,74	1.329.148.242,77
2300, 2310, 232, 233, 234, 235, 237, 238, 2390	6. Inmovilizado en curso y anticipos			4.811.212,31	170, 177	1. Obligaciones y otros valores negociables	6.3	89.958.799,03	174.835.069,74
	III. Inversiones Inmobiliarias		0,00	0,00	1760, 1761	2. Deudas con entidades de crédito	6.2	1.264.852.181,39	1.145.992.548,78
220 (2820) (2920)	1. Terrenos				171, 172, 173, 174, 178, 180, 185	3. Derivados financieros		9.413.058,32	
221 (2821) (2921)	2. Construcciones				160, 161, 162, 163, 164, 165, 166, 167, 168	4. Otras deudas	6.4		8.320.624,25
2301, 2311, 2391	3. Inversiones inmobiliarias en curso y anticipos				582, 583, 585, 588, 589	III. Deudas con entidades del grupo, multigrupo y asociadas a largo plazo		576.844.916,34	568.253.367,72
	IV. Inversiones financieras a largo plazo en entidades del grupo, multigrupo y asociadas		194.132.560,92	187.528.435,50	5000, 5001, 5050, 5051, 5060, 5061, 5065, 5066	C) Pasivo corriente			
2400 (2930)	1. Inversiones financieras en patrimonio de entidades de derecho público	5.2	32.035.604,09	32.035.604,09	520, 527	I. Provisiones a corto plazo			
2401, 2402, 2403, (248), (2931)	2. Inversiones financieras en patrimonio de sociedades mercantiles	5.2	102.295.887,52	101.645.902,52	5260, 5261, 5266, 5267	II. Deudas a corto plazo		259.552.397,93	275.307.401,03
2410, 2411, 242, 245,(294),(295)	3. Créditos y valores representativos de deuda	5.3	59.801.069,31	53.846.928,89	4003, 521, 522, 523, 524, 528, 560, 561	1. Obligaciones y otros valores negociables	6.3	86.399.486,32	71.623.762,42
246, 247	4. Otras inversiones				4002, 510, 511, 512, 513, 514, 515, 5160, 5161, 517, 518	2. Deuda con entidades de crédito	6.2	166.155.669,44	196.987.141,01
	V. Inversiones financieras a largo plazo		2.413.268,84	2.926.148,06	4002, 51	3. Derivados financieros			
250, (259) (296)	1. Inversiones financieras en patrimonio				4000, 401, 405, 406	4. Otras deudas	10.2	6.997.242,17	6.696.497,60
2510, 2511, 2520, 2521, 2529, 254, 256, (297), (298)	2. Créditos y valores representativos de deuda	5.3	2.405.305,43	2.918.184,65	4001, 410, 411, 412, 413, 416, 418, 419, 452, 456, 457, 550, 554, 559	III. Deudas con entidades del grupo, multigrupo y asociadas a corto plazo			
2530, 2531	3. Derivados financieros				47	IV. Acreedores y otras cuentas a pagar		317.292.518,41	292.945.966,69
258, 260, 265	4. Otras inversiones financieras		7.963,41	7.963,41	485, 568	1. Acreedores por operaciones de gestión		220.542.186,90	201.407.606,85
	B) Activo corriente		111.575.082,17	122.587.625,84		2. Otras cuentas a pagar		86.564.738,12	81.468.394,20
380, 385, (398)	I. Activos en estado de venta					3. Administraciones públicas	10.2	10.185.593,39	10.069.965,64
	II. Existencias		0,00	0,00		V. Ajustes por periodificación			



ADMINISTRACIÓN GENERAL DE LA COMUNIDAD AUTÓNOMA

Nº. Cuentas	ACTIVO	Notas en memoria	Ejercicio 2019	Ejercicio 2018	Nº. Cuentas	PASIVO	Notas en memoria	Ejercicio 2019	Ejercicio 2018
370, (397)	1. Activos construidos o adquiridos para otras entidades								
300, 301, 350, 351, (390) (395)	2. Mercaderías y productos terminados								
310, 311, 320, 321, 322, 325, 326, 327, 328, 330, 331, 340, 341, 360, 361, 365, 366, 368, 369, (391), (392), (393), (394), (396)	3. Aprovisionamientos y otros								
	III. Deudores y otras cuentas a cobrar		82.004.902,49	76.690.740,89					
4300, 431, 435, 436, 443, (490)	1. Deudores por operaciones de gestión		45.426.720,62	46.947.880,60					
4301, 440, 441, 442, 446, 449, 450, 455, 550, 555, 558	2. Otras cuentas a cobrar		26.022.083,64	23.769.806,14					
47	3. Administraciones públicas		10.556.098,23	5.973.054,15					
	IV. Inversiones financieras a corto plazo en entidades del grupo, multigrupo y asociadas		0,00	0,00					
5301, 5302, 5303, (539), (593)	1. Inversiones financieras en patrimonio de sociedades mercantiles								
4302, 4432, 5310, 5311, 5312, 532, 535, (594) (595)	2. Créditos y valores representativos de deuda								
536, 537, 538	3. Otras inversiones								
	V. Inversiones financieras a corto plazo		0,00	0,00					
5400, 5401, (549), (596)	1. Inversiones financieras en patrimonio								
4303, 5410, 5411, 5412, 5420, 5429, 544, 546, 547, (5970) (5971) (598)	2. Créditos y valores representativos de deuda								
5430, 5431, 5436, 5437	3. Derivados financieros								
545, 548, 565, 566	4. Otras inversiones financieras								
480, 567	VI. Ajustes por periodificación								
	VII. Efectivo y otros activos líquidos equivalentes		29.570.179,68	45.896.884,95					
577	1. Otros activos líquidos equivalentes								
556, 570, 571, 573, 575	2. Tesorería	5.4	29.570.179,68	45.896.884,95					
			1.752.467.254,23	1.739.398.603,36				1.752.467.254,23	1.739.398.603,36



AGENCIA DE DESARROLLO ECONÓMICO DE LA RIOJA

Nº. Cuentas	ACTIVO	Notas en memoria	Ejercicio 2019	Ejercicio 2018	Nº. Cuentas	PASIVO	Notas en memoria	Ejercicio 2019	Ejercicio 2018
	A) Activo no corriente		25.690.590,08	28.034.600,03		A) Patrimonio neto		106.338.906,13	104.282.167,34
	I. Inmovilizado intangible		78.276,02	79.089,39	1000, 1001, 1002, 1003, 1004, 1005	I. Patrimonio aportado	F1	7.150.063,75	7.150.063,75
200, 201 (2800), (2801)	1. Inversión en investigación y desarrollo					II. Patrimonio generado		97.147.184,52	94.443.569,99
203 (2803) (2903)	2. Propiedad industrial e intelectual	F6			120	1. Resultados de ejercicios anteriores		94.443.569,99	94.240.130,79
206 (2806) (2906)	3. Aplicaciones informáticas	F4			129	2. Resultados de ejercicio		2.703.614,53	203.439,20
207 (2807) (2907)	4. Inversiones sobre activos utilizados en régimen de arrendamiento o cedidos					III. Ajustes por cambios de valor		0,00	0,00
208, 209 (2809) (2909)	5. Otro inmovilizado intangible	F6	78.276,02	79.089,39	136	1. Inmovilizado no financiero			
	II. Inmovilizado material		16.193.091,01	16.420.329,17	133	2. Activos financieros disponibles para la venta			
210 (2810) (2910) (2990)	1. Terrenos	F4	478.315,71	478.315,71	134	3. Operaciones de cobertura			
211 (2811) (2911)(2991)	2. Construcciones	F4	15.485.480,40	15.656.084,34	130, 131, 132	IV. Otros incrementos patrimoniales pendientes de imputación a resultados	F13	2.041.657,86	2.688.533,60
212 (2812) (2912)(2992)	3. Infraestructuras					B) Pasivo no corriente		18.302.252,42	21.388.010,67
213 (2813) (2913)(2993)	4. Bienes del patrimonio histórico				142, 143, 148, 149	I. Provisiones a largo plazo		231.740,69	
214, 215, 216, 217, 218, 219, (2814) (2815) (2816) (2817) (2818) (2819) (2914) (2915) (2916) (2917) (2918) (2919) (2999)	5. Otro inmovilizado material	F4	229.294,90	285.929,12		II. Deudas a largo plazo		18.067.809,49	21.385.308,43
2300, 2310, 232, 233, 234, 235, 237, 238, 2390	6. Inmovilizado en curso y anticipos				150, 155, 156	1. Obligaciones y otros valores negociables			
	III. Inversiones Inmobiliarias		536.628,40	542.174,95	170, 177	2. Deudas con entidades de crédito	F9		
220 (2820) (2920)	1. Terrenos				1760, 1761	3. Derivados financieros			
221 (2821) (2921)	2. Construcciones		536.628,40	542.174,95	171, 172, 173, 174, 178, 180, 185	4. Otras deudas	F9, F19	18.067.809,49	21.385.308,43
2301, 2311, 2391	3. Inversiones inmobiliarias en curso y anticipos				160, 161, 162, 163, 164, 165, 166, 167, 168	III. Deudas con entidades del grupo, multigrupo y asociadas a largo plazo		2.702,24	2.702,24
	IV. Inversiones financieras a largo plazo en entidades del grupo, multigrupo y asociadas		4.675.486,76	4.712.283,39		C) Pasivo corriente		10.135.182,97	9.744.430,15
2400 (2930)	1. Inversiones financieras en patrimonio de entidades de derecho público				582, 583, 585, 588, 589	I. Provisiones a corto plazo			
2401, 2402, 2403, (248), (2931)	2. Inversiones financieras en patrimonio de sociedades mercantiles	F4, F8	4.675.486,76	4.712.283,39		II. Deudas a corto plazo		3.322.970,78	3.322.970,74
2410, 2411, 242, 245,(294),(295)	3. Créditos y valores representativos de deuda				5000, 5001, 5050, 5051, 5060, 5061, 5065, 5066	1. Obligaciones y otros valores negociables			
246, 247	4. Otras inversiones				520, 527	2. Deuda con entidades de crédito	F9		
	V. Inversiones financieras a largo plazo	F8	4.207.107,89	6.280.723,13	5260, 5261, 5266, 5267	3. Derivados financieros			
250, (259) (296)	1. Inversiones financieras en patrimonio				4003, 521, 522, 523, 524, 528, 560, 561	4. Otras deudas	F9, F19	3.322.970,78	3.322.970,74
2510, 2511, 2520, 2521, 2529, 254, 256, (297), (298)	2. Créditos y valores representativos de deuda		4.207.107,89	6.280.723,13	4002, 510, 511, 512, 513, 514, 515, 5160, 5161, 517, 518	III. Deudas con entidades del grupo, multigrupo y asociadas a corto plazo			
2530, 2531	3. Derivados financieros				4002, 51	IV. Acreedores y otras cuentas a pagar		6.812.212,19	6.421.459,41
258, 260, 265	4. Otras inversiones financieras				4000, 401, 405, 406	1. Acreedores por operaciones de gestión	F19, F22	6.588.683,47	5.199.992,94
	B) Activo corriente		109.085.751,44	107.380.008,13	4001, 410, 411, 412, 413, 416, 418, 419, 550, 554, 559	2. Otras cuentas a pagar	F19, F22	20.225,71	910.124,55
380, 385, (398)	I. Activos en estado de venta				4700, 4709, 471, 472, 4750, 4751, 4759	3. Administraciones públicas	F19, F22	203.303,01	311.341,92
	II. Existencias		11.356.077,89	10.658.850,17	485, 588	V. Ajustes por periodificación			



AGENCIA DE DESARROLLO ECONÓMICO DE LA RIOJA

Nº. Cuentas	ACTIVO	Notas en memoria	Ejercicio 2019	Ejercicio 2018	Nº. Cuentas	PASIVO	Notas en memoria	Ejercicio 2019	Ejercicio 2018
370, (397)	1. Activos construidos o adquiridos para otras entidades								
300, 301, 350, 351, (390) (395)	2. Mercaderías y productos terminados	F4,F16	11.356.077,89	8.860.205,40					
310, 311, 320, 321, 322, 325, 326, 327, 328, 330, 331, 340, 341, 350, 361, 365, 366, 368, 369, (391), (392), (393), (394), (396)	3. Aprovisionamientos y otros	F4,F16		1.798.644,77					
	III. Deudores y otras cuentas a cobrar		94.329.370,29	92.014.344,51					
4300, 431, 435, 436, 443, (490)	1. Deudores por operaciones de gestión	F22	94.187.414,79	91.704.587,87					
4301, 440, 441, 442, 446, 449, 550, 555, 558	2. Otras cuentas a cobrar	F22	2.057,97	4.204,57					
477	3. Administraciones públicas		139.897,53	305.552,07					
	IV. Inversiones financieras a corto plazo en entidades del grupo, multigrupo y asociadas		0,00	0,00					
5301, 5302, 5303, (539), (593)	1. Inversiones financieras en patrimonio de sociedades mercantiles								
4302, 4432, 5310, 5311, 5312, 532, 535, (594) (595)	2. Créditos y valores representativos de deuda								
536, 537, 538	3. Otras inversiones								
	V. Inversiones financieras a corto plazo		1.814.888,35	2.944.713,34					
5400, 5401, (549), (596)	1. Inversiones financieras en patrimonio								
4303, 5410, 5411, 5412, 5420, 5429, 544, 546, 547, (5970) (5971) (598)	2. Créditos y valores representativos de deuda		1.814.888,35	2.944.713,34					
5430, 5431, 5436, 5437	3. Derivados financieros								
545, 548, 565, 566	4. Otras inversiones financieras	F22							
480, 567	VI. Ajustes por periodificación								
	VII. Efectivo y otros activos líquidos equivalentes		1.585.414,91	1.762.100,11					
577	1. Otros activos líquidos equivalentes								
556, 570, 571, 573, 575	2. Tesorería	F22	1.585.414,91	1.762.100,11					
			134.776.341,52	135.414.608,16				134.776.341,52	135.414.608,16



UNIVERSIDAD DE LA RIOJA

Nº. Cuentas	ACTIVO	Notas en memoria	Ejercicio 2019	Ejercicio 2018	Nº. Cuentas	PASIVO	Notas en memoria	Ejercicio 2019	Ejercicio 2018
	A) Activo no corriente	7	43.505.414,99	45.099.625,19		A) Patrimonio neto	14	35.132.004,81	36.816.850,31
	I. Inmovilizado intangible		924.446,82	1.039.843,10	1000, 1001, 1002, 1003, 1004, 1005	I. Patrimonio aportado		47.465.971,77	47.465.971,77
200, 201 (2800), (2801)	1. Inversión en investigación y desarrollo					II. Patrimonio generado		-15.831.994,47	-13.717.001,98
203 (2803) (2903)	2. Propiedad industrial e intelectual				120	1. Resultados de ejercicios anteriores		-14.208.240,98	-12.463.498,74
206 (2806) (2906)	3. Aplicaciones informáticas		101.024,58	170.189,65	129	2. Resultados de ejercicio		-1.623.753,49	-1.253.503,24
207 (2807) (2907)	4. Inversiones sobre activos utilizados en régimen de arrendamiento o cedidos					III. Ajustes por cambios de valor		0,00	0,00
208, 209 (2809) (2909)	5. Otro inmovilizado intangible		823.422,24	869.653,45	136	1. Inmovilizado no financiero			
	II. Inmovilizado material	5	42.580.968,17	44.020.984,99	133	2. Activos financieros disponibles para la venta			
210 (2810) (2910) (2900)	1. Terrenos		11.079.653,13	11.079.653,13	134	3. Operaciones de cobertura			
211 (2811) (2911)(2991)	2. Construcciones		26.642.904,68	27.244.523,26	130, 131, 132	IV. Otros incrementos patrimoniales pendientes de imputación a resultados		3.498.027,51	3.067.880,52
212 (2812) (2912)(2992)	3. Infraestructuras					B) Pasivo no corriente		7.797.264,02	6.890.211,55
213 (2813) (2913)(2993)	4. Bienes del patrimonio histórico				142, 143, 148, 149	I. Provisiones a largo plazo	10	65.904,01	79.999,67
214, 215, 216, 217, 218, 219, (2814) (2815) (2816) (2817) (2818) (2819) (2914) (2915) (2916) (2917) (2918) (2919) (2999)	5. Otro inmovilizado material		4.858.410,36	5.419.073,26		II. Deudas a largo plazo	10	7.731.360,01	6.810.211,88
2300, 2310, 232, 233, 234, 235, 237, 238, 2390	6. Inmovilizado en curso y anticipos	6		277.735,34	150, 155, 156	1. Obligaciones y otros valores negociables			
	III. Inversiones Inmobiliarias		0,00	0,00	170, 177	2. Deudas con entidades de crédito		770.000,00	1.155.000,00
220 (2820) (2920)	1. Terrenos				1760, 1761	3. Derivados financieros			
221 (2821) (2921)	2. Construcciones				171, 172, 173, 174, 178, 180, 185	4. Otras deudas		6.961.360,01	5.655.211,88
2301, 2311, 2391	3. Inversiones inmobiliarias en curso y anticipos				160, 161, 162, 163, 164, 165, 166, 167, 168	III. Deudas con entidades del grupo, multigrupo y asociadas a largo plazo			
	IV. Inversiones financieras a largo plazo en entidades del grupo, multigrupo y asociadas		0,00	0,00		C) Pasivo corriente		8.705.298,70	9.382.892,37
2400 (2930)	1. Inversiones financieras en patrimonio de entidades de derecho público				582, 583, 585, 588, 589	I. Provisiones a corto plazo	10	111.120,08	23.443,13
2401, 2402, 2403, (248), (2931)	2. Inversiones financieras en patrimonio de sociedades mercantiles					II. Deudas a corto plazo	10	1.636.903,85	3.721.543,02
2410, 2411, 242, 245, (294), (295)	3. Créditos y valores representativos de deuda				5000, 5001, 5050, 5051, 5060, 5061, 5065, 5066	1. Obligaciones y otros valores negociables			
246, 247	4. Otras inversiones				520, 527	2. Deuda con entidades de crédito		1.058.000,00	3.185.000,00
	V. Inversiones financieras a largo plazo	9	0,00	38.797,10	5260, 5261, 5266, 5267	3. Derivados financieros			
250, (259) (296)	1. Inversiones financieras en patrimonio			38.797,10	4003, 521, 522, 523, 524, 528, 560, 561	4. Otras deudas		578.903,85	536.543,02
2510, 2511, 2520, 2521, 2529, 254, 256, (297), (298)	2. Créditos y valores representativos de deuda				4002, 510, 511, 512, 513, 514, 515, 5160, 5161, 517, 518	III. Deudas con entidades del grupo, multigrupo y asociadas a corto plazo			
2530, 2531	3. Derivados financieros				4002, 51	IV. Acreedores y otras cuentas a pagar	10	4.508.065,46	3.251.738,81
258, 260, 265	4. Otras inversiones financieras				4000, 401, 405, 406	1. Acreedores por operaciones de gestión		1.866.275,30	1.455.334,12
	B) Activo corriente		8.129.152,54	7.990.329,04	4001, 410, 411, 412, 413, 416, 418, 419, 550, 554, 559	2. Otras cuentas a pagar		984.500,59	910.817,72
380, 385, (398)	I. Activos en estado de venta				4700, 4709, 471, 472, 4750, 4751, 4759	3. Administraciones públicas		1.657.289,57	885.586,97
	II. Existencias		0,00	0,00	485, 568	V. Ajustes por periodificación	10	2.449.209,31	2.386.167,41



UNIVERSIDAD DE LA RIOJA

Nº. Cuentas	ACTIVO	Notas en memoria	Ejercicio 2019	Ejercicio 2018	Nº. Cuentas	PASIVO	Notas en memoria	Ejercicio 2019	Ejercicio 2018
	A) Activo no corriente	7	43.505.414,99	45.099.625,19		A) Patrimonio neto	14	35.132.004,81	36.816.850,31
370, (397)	1. Activos construidos o adquiridos para otras entidades								
300, 301, 350, 351, (390) (395)	2. Mercaderías y productos terminados								
310, 311, 320, 321, 322, 325, 326, 327, 328, 330, 331, 340, 341, 360, 361, 365, 366, 368, 369, (391), (392), (393), (394), (396)	3. Aprovisionamientos y otros								
	III. Deudores y otras cuentas a cobrar	9	7.828.536,61	7.506.553,62					
4300, 431, 435, 436, 443, (490)	1. Deudores por operaciones de gestión		6.800.694,04	6.882.474,00					
4301, 440, 441, 442, 446, 449, 550, 555, 558	2. Otras cuentas a cobrar		964.994,94	559.114,61					
477	3. Administraciones públicas		62.847,63	64.965,01					
	IV. Inversiones financieras a corto plazo en entidades del grupo, multigrupo y asociadas		0,00	0,00					
5301, 5302, 5303, (539), (593)	1. Inversiones financieras en patrimonio de sociedades mercantiles								
4302, 4432, 5310, 5311, 5312, 532, 535, (594) (595)	2. Créditos y valores representativos de deuda								
536, 537, 538	3. Otras inversiones								
	V. Inversiones financieras a corto plazo	9	9.323,60	19.876,08					
5400, 5401, (549), (596)	1. Inversiones financieras en patrimonio								
4303, 5410, 5411, 5412, 5420, 5429, 544, 546, 547, (5970) (5971) (598)	2. Créditos y valores representativos de deuda								
5430, 5431, 5436, 5437	3. Derivados financieros								
545, 548, 565, 566	4. Otras inversiones financieras		9.323,60	19.876,08					
480, 567	VI. Ajustes por periodificación	9	8.504,38	5.221,78					
	VII. Efectivo y otros activos líquidos equivalentes	9	282.787,95	458.677,56					
577	1. Otros activos líquidos equivalentes								
556, 570, 571, 573, 575	2. Tesorería		282.787,95	458.677,56					
			51.634.567,53	53.089.954,23				51.634.567,53	53.089.954,23



CONSORCIO DE EXTINCIÓN DE INCENDIOS Y SALVAMENTO DE LA RIOJA

Nº. Cuentas	ACTIVO	Notas en memoria	Ejercicio 2019	Ejercicio 2018	Nº. Cuentas	PASIVO	Notas en memoria	Ejercicio 2019	Ejercicio 2018
	A) Activo no corriente	7	5.476.359,98	5.340.735,07		A) Patrimonio neto	14	6.332.550,67	6.102.668,17
	I. Inmovilizado intangible		1.152,24	1.152,24	1000, 1001, 1002, 1003, 1004, 1005	I. Patrimonio aportado		2.762.497,23	2.762.497,23
200, 201 (2800), (2801)	1. Inversión en investigación y desarrollo					II. Patrimonio generado		3.569.803,44	3.339.920,94
203 (2803) (2903)	2. Propiedad industrial e intelectual				120	1. Resultados de ejercicios anteriores		3.336.098,92	2.483.591,64
206 (2806) (2906)	3. Aplicaciones informáticas		607,22	607,22	129	2. Resultados de ejercicio		233.704,52	856.329,30
207 (2807) (2907)	4. Inversiones sobre activos utilizados en régimen de arrendamiento o cedidos					III. Ajustes por cambios de valor		0,00	0,00
208, 209 (2809) (2909)	5. Otro inmovilizado intangible		545,02	545,02	136	1. Inmovilizado no financiero			
	II. Inmovilizado material	5	5.475.225,16	5.339.582,83	133	2. Activos financieros disponibles para la venta			
210 (2810) (2910) (2990)	1. Terrenos		25.198,28	25.198,28	134	3. Operaciones de cobertura			
211 (2811) (2911)(2991)	2. Construcciones		1.577.828,73	1.573.122,43	130, 131, 132	IV. Otros incrementos patrimoniales pendientes de imputación a resultados		250,00	250,00
212 (2812) (2912)(2992)	3. Infraestructuras					B) Pasivo no corriente		0,00	0,00
213 (2813) (2913)(2993)	4. Bienes del patrimonio histórico				142, 143, 148, 149	I. Provisiones a largo plazo	10		
214, 215, 216, 217, 218, 219, (2814) (2815) (2816) (2817) (2818) (2819) (2914) (2915) (2916) (2917) (2918) (2919) (2999)	5. Otro inmovilizado material		3.872.198,15	3.741.262,12		II. Deudas a largo plazo	10	0,00	0,00
2300, 2310, 232, 233, 234, 235, 237, 238, 2390	6. Inmovilizado en curso y anticipos	6			150, 155, 156	1. Obligaciones y otros valores negociables			
	III. Inversiones Inmobiliarias		-17,42	0,00	170, 177	2. Deudas con entidades de crédito			
220 (2820) (2920)	1. Terrenos				1760, 1761	3. Derivados financieros			
221 (2821) (2921)	2. Construcciones		-17,42		171, 172, 173, 174, 178, 180, 185	4. Otras deudas			
2301, 2311, 2391	3. Inversiones inmobiliarias en curso y anticipos				160, 161, 162, 163, 164, 165, 166, 167, 168	III. Deudas con entidades del grupo, multigrupo y asociadas a largo plazo			
	IV. Inversiones financieras a largo plazo en entidades del grupo, multigrupo y asociadas		0,00	0,00		C) Pasivo corriente		479.311,43	506.809,28
2400 (2930)	1. Inversiones financieras en patrimonio de entidades de derecho público				582, 583, 585, 588, 589	I. Provisiones a corto plazo	10		
2401, 2402, 2403, (248), (2931)	2. Inversiones financieras en patrimonio de sociedades mercantiles					II. Deudas a corto plazo	10	110.792,44	66.914,37
2410, 2411, 242, 245, (294), (295)	3. Créditos y valores representativos de deuda				5000, 5001, 5050, 5051, 5060, 5061, 5065, 5066	1. Obligaciones y otros valores negociables			
246, 247	4. Otras inversiones				520, 527	2. Deuda con entidades de crédito		0,00	0,00
	V. Inversiones financieras a largo plazo	9	0,00	0,00	5260, 5261, 5266, 5267	3. Derivados financieros			
250, (259) (296)	1. Inversiones financieras en patrimonio				4003, 521, 522, 523, 524, 528, 560, 561	4. Otras deudas		110.792,44	66.914,37
2510, 2511, 2520, 2521, 2529, 254, 256, (297), (298)	2. Créditos y valores representativos de deuda				4002, 510, 511, 512, 513, 514, 515, 5160, 5161, 517, 518	III. Deudas con entidades del grupo, multigrupo y asociadas a corto plazo			
2530, 2531	3. Derivados financieros				4002, 51	IV. Acreedores y otras cuentas a pagar	10	368.518,99	439.894,91
258, 260, 265	4. Otras inversiones financieras				4000, 401, 405, 406	1. Acreedores por operaciones de gestión		144.259,75	179.614,10
	B) Activo corriente		1.335.502,12	1.268.742,38	4001, 410, 411, 412, 413, 416, 418, 419, 550, 554, 559	2. Otras cuentas a pagar		12.024,18	15.841,87
380, 385, (398)	I. Activos en estado de venta				4700, 4709, 471, 472, 4750, 4751, 4759	3. Administraciones públicas		212.235,06	244.438,94
	II. Existencias		0,00	0,00	485, 568	V. Ajustes por periodificación	10		



CONSORCIO DE EXTINCIÓN DE INCENDIOS Y SALVAMENTO DE LA RIOJA

Nº. Cuentas	ACTIVO	Notas en memoria	Ejercicio 2019	Ejercicio 2018	Nº. Cuentas	PASIVO	Notas en memoria	Ejercicio 2019	Ejercicio 2018
	A) Activo no corriente	7	5.476.359,98	5.340.735,07		A) Patrimonio neto	14	6.332.550,67	6.102.668,17
370, (397)	1. Activos construidos o adquiridos para otras entidades								
300, 301, 350, 351, (390) (395)	2. Mercaderías y productos terminados								
310, 311, 320, 321, 322, 325, 326, 327, 328, 330, 331, 340, 341, 360, 361, 365, 366, 368, 369, (391), (392), (393), (394), (396)	3. Aprovisionamientos y otros								
	III. Deudores y otras cuentas a cobrar	9	57.390,95	41.737,97					
4300, 431, 435, 436, 443, (490)	1. Deudores por operaciones de gestión		57.390,95	41.737,97					
4301, 440, 441, 442, 446, 449, 550, 555, 558	2. Otras cuentas a cobrar		0,00	0,00					
477	3. Administraciones públicas								
	IV. Inversiones financieras a corto plazo en entidades del grupo, multigrupo y asociadas		0,00	0,00					
5301, 5302, 5303, (539), (593)	1. Inversiones financieras en patrimonio de sociedades mercantiles								
4302, 4432, 5310, 5311, 5312, 532, 535, (594) (595)	2. Créditos y valores representativos de deuda								
536, 537, 538	3. Otras inversiones								
	V. Inversiones financieras a corto plazo	9	8.092,43	16.716,21					
5400, 5401, (549), (596)	1. Inversiones financieras en patrimonio								
4303, 5410, 5411, 5412, 5420, 5429, 544, 546, 547, (5970) (5971) (598)	2. Créditos y valores representativos de deuda		8.092,43	16.716,21					
5430, 5431, 5436, 5437	3. Derivados financieros								
545, 548, 565, 566	4. Otras inversiones financieras								
480, 567	VI. Ajustes por periodificación	9							
	VII. Efectivo y otros activos líquidos equivalentes	9	1.270.018,74	1.210.288,20					
577	1. Otros activos líquidos equivalentes								
556, 570, 571, 573, 575	2. Tesorería		1.270.018,74	1.210.288,20					
			6.811.862,10	6.609.477,45				6.811.862,10	6.609.477,45




CONSOLIDADO

Nº. Cuentas	ACTIVO	Notas en memoria	Ejercicio 2019	Ejercicio 2018	Nº. Cuentas	PASIVO	Notas en memoria	Ejercicio 2019	Ejercicio 2018
	A) Activo no corriente		1.715.564.537,11	1.693.393.961,94		A) Patrimonio neto		-40.798.239,24	-10.801.321,31
	I. Inmovilizado intangible		51.445.116,71	49.454.273,35	1000, 1001, 1002, 1003, 1004, 1005	I. Patrimonio aportado		240.401.840,59	240.401.840,59
200, 201 (2800), (2801)	1. Inversión en investigación y desarrollo		0,00	0,00		II. Patrimonio generado		-286.740.015,20	-256.959.826,02
203 (2803) (2903)	2. Propiedad industrial e intelectual		1.171.209,35	1.161.738,40	120	1. Resultados de ejercicios anteriores		-257.454.887,04	-234.653.495,04
206 (2806) (2906)	3. Aplicaciones informáticas		33.242.683,98	31.863.833,10	129	2. Resultados de ejercicio		-29.285.128,16	-22.306.330,98
207 (2807) (2907)	4. Inversiones sobre activos utilizados en régimen de arrendamiento o cedidos		0,00	0,00		III. Ajustes por cambios de valor		0,00	0,00
208, 209 (2809) (2909)	5. Otro inmovilizado intangible		17.031.223,38	16.428.701,85	136	1. Inmovilizado no financiero		0,00	0,00
	II. Inmovilizado material		1.458.154.385,01	1.443.803.102,33	133	2. Activos financieros disponibles para la venta		0,00	0,00
210 (2810) (2910) (2990)	1. Terrenos		219.245.759,30	219.268.437,05	134	3. Operaciones de cobertura		0,00	0,00
211 (2811) (2911) (2991)	2. Construcciones		416.798.930,33	416.972.026,97	130, 131, 132	IV. Otros incrementos patrimoniales pendientes de imputación a resultados		5.539.935,37	5.756.664,12
212 (2812) (2912) (2992)	3. Infraestructuras		551.845.406,64	538.664.442,32		B) Pasivo no corriente		1.390.323.555,18	1.355.534.489,12
213 (2813) (2913) (2993)	4. Bienes del patrimonio histórico		34.973.922,31	34.691.451,30	142, 143, 148, 149	I. Provisiones a largo plazo		297.644,70	79.999,67
214, 215, 216, 217, 218, 219, (2814) (2815) (2816) (2817) (2818) (2819) (2914) (2915) (2916) (2917) (2918) (2919) (2999)	5. Otro inmovilizado material		235.290.366,43	229.117.797,04		II. Deudas a largo plazo		1.390.023.208,24	1.355.451.787,21
2300, 2310, 232, 233, 234, 235, 237, 238, 2390	6. Inmovilizado en curso y anticipos		0,00	5.088.947,65	150, 155, 156	1. Obligaciones y otros valores negociables		89.958.799,03	174.835.069,74
	III. Inversiones Inmobiliarias		536.610,98	542.174,95	170, 177	2. Deudas con entidades de crédito		1.265.622.181,39	1.147.147.548,78
220 (2820) (2920)	1. Terrenos		0,00	0,00	1760, 1761	3. Derivados financieros		9.413.058,32	0,00
221 (2821) (2921)	2. Construcciones		536.610,98	542.174,95	171, 172, 173, 174, 178, 180, 185	4. Otras deudas		25.029.169,50	33.469.168,69
2301, 2311, 2391	3. Inversiones inmobiliarias en curso y anticipos		0,00	0,00	160, 161, 162, 163, 164, 165, 166, 167, 168	III. Deudas con entidades del grupo, multigrupo y asociadas a largo plazo		2.702,24	2.702,24
	IV. Inversiones financieras a largo plazo en entidades del grupo, multigrupo y asociadas		198.808.047,68	190.348.743,02		C) Pasivo corriente		498.248.493,02	491.710.452,21
2400 (2930)	1. Inversiones financieras en patrimonio de entidades de derecho público		32.035.604,09	32.035.604,09	582, 583, 585, 588, 589	I. Provisiones a corto plazo		111.120,08	23.443,13
2401, 2402, 2403, (248), (2931)	2. Inversiones financieras en patrimonio de sociedades mercantiles		106.971.374,28	106.358.185,91		II. Deudas a corto plazo		264.623.065,00	282.418.829,16
2410, 2411, 242, 245, (294), (295)	3. Créditos y valores representativos de deuda		59.801.069,31	51.954.953,02	5000, 5001, 5050, 5051, 5060, 5061, 5065, 5066	1. Obligaciones y otros valores negociables		86.399.486,32	71.623.762,42
246, 247	4. Otras inversiones		0,00	0,00	520, 527	2. Deuda con entidades de crédito		167.213.669,44	200.172.141,01
	V. Inversiones financieras a largo plazo		6.620.376,73	9.245.668,29	5260, 5261, 5266, 5267	3. Derivados financieros		0,00	0,00
250, (259) (296)	1. Inversiones financieras en patrimonio		0,00	38.797,10	4003, 521, 522, 523, 524, 528, 560, 561	4. Otras deudas		11.009.909,24	10.622.925,73
2510, 2511, 2520, 2521, 2529, 254, 256, (297), (298)	2. Créditos y valores representativos de deuda		6.612.413,32	9.198.907,78	4002, 510, 511, 512, 513, 514, 515, 5160, 5161, 517, 518	III. Deudas con entidades del grupo, multigrupo y asociadas a corto plazo		0,00	0,00
2530, 2531	3. Derivados financieros		0,00	0,00	4002, 51	IV. Acreedores y otras cuentas a pagar		231.065.098,63	206.882.012,51
258, 260, 265	4. Otras inversiones financieras		7.963,41	7.963,41	4000, 401, 405, 406	1. Acreedores por operaciones de gestión		131.225.189,00	112.065.500,70
	B) Activo corriente		132.209.271,85	143.049.658,08	4001, 410, 411, 412, 413, 416, 418, 419, 452, 456, 457, 550, 554, 559	2. Otras cuentas a pagar		87.581.488,60	83.305.178,34
380, 385, (398)	I. Activos en estado de venta		0,00	0,00	47	3. Administraciones públicas		12.258.421,03	11.511.333,47
	II. Existencias		11.356.077,89	10.658.850,17	485, 568	V. Ajustes por periodificación		2.449.209,31	2.386.167,41



CONSOLIDADO

Nº. Cuentas	ACTIVO	Notas en memoria	Ejercicio 2019	Ejercicio 2018	Nº. Cuentas	PASIVO	Notas en memoria	Ejercicio 2019	Ejercicio 2018
370, (397)	1. Activos construidos o adquiridos para otras entidades		0,00	0,00					
300, 301, 350, 351, (390) (395)	2. Mercaderías y productos terminados		11.356.077,89	8.860.205,40					
310, 311, 320, 321, 322, 325, 326, 327, 328, 330, 331, 340, 341, 360, 361, 365, 366, 368, 369, (391), (392), (393), (394), (396)	3. Aprovisionamientos y otros		0,00	1.798.644,77					
	III. Deudores y otras cuentas a cobrar		86.180.629,76	80.168.125,32					
4300, 431, 435, 436, 443, (490)	1. Deudores por operaciones de gestión		48.432.649,82	49.491.428,77					
4301, 440, 441, 442, 446, 449, 450, 455, 550, 555, 558	2. Otras cuentas a cobrar		26.989.136,55	24.333.125,32					
47	3. Administraciones públicas		10.758.843,39	6.343.571,23					
	IV. Inversiones financieras a corto plazo en entidades del grupo, multigrupo y asociadas		123.354,16	-91.795,64					
5301, 5302, 5303, (539), (593)	1. Inversiones financieras en patrimonio de sociedades mercantiles		0,00	0,00					
4302, 4432, 5310, 5311, 5312, 532, 535, (594) (595)	2. Créditos y valores representativos de deuda		0,00	0,00					
536, 537, 538	3. Otras inversiones (ajustes consolidación)		123.354,16	-91.795,64					
	V. Inversiones financieras a corto plazo		1.832.304,38	2.981.305,63					
5400, 5401, (549), (596)	1. Inversiones financieras en patrimonio		0,00	0,00					
4303, 5410, 5411, 5412, 5420, 5429, 544, 546, 547, (5970) (5971) (598)	2. Créditos y valores representativos de deuda		1.822.980,78	2.961.429,55					
5430, 5431, 5436, 5437	3. Derivados financieros		0,00	0,00					
545, 548, 565, 566	4. Otras inversiones financieras		9.323,60	19.876,08					
480, 567	VI. Ajustes por periodificación		8.504,38	5.221,78					
	VII. Efectivo y otros activos líquidos equivalentes		32.708.401,28	49.327.950,82					
577	1. Otros activos líquidos equivalentes		0,00	0,00					
556, 570, 571, 573, 575	2. Tesorería		32.708.401,28	49.327.950,82					
			1.847.773.808,96	1.836.443.620,02				1.847.773.808,96	1.836.443.620,02

	Gobierno de La Rioja	Consejería de Hacienda	Ejercicio 2019
		SICAP - Sistema de Información Contable	

VII CONSOLIDACIÓN Y AGREGACIÓN DE CUENTAS
2 Entes Públicos
B) Cuenta de Resultados




Gobierno de
La Rioja

Consejería de Hacienda

SICAP - Sistema de Información Contable

Ejercicio 2019


 Gobierno de La Rioja	HACIENDA	Ejercicio 2019
	SICAP - Sistema de Información Contable	
	CUENTA DE RESULTADOS	

Información a fecha: 31-12-2019

Unidad monetaria: Euros

ADMINISTRACIÓN GENERAL DE LA COMUNIDAD AUTÓNOMA

Nº. Cuentas		Notas en memoria	Ejercicio 2019	Ejercicio 2018
	1. Ingresos tributarios y cotizaciones sociales		829.814.202,04	773.910.262,37
720, 721, 722, 723, 724, 725, 726, 727, 728, 730, 731, 732, 733, 734, 739	a) Impuestos		824.854.509,31	769.062.138,78
740, 742	b) Tasas		4.959.692,73	4.848.123,59
744	c) Otros ingresos tributarios			
729	d) Cotizaciones sociales			
	2. Transferencias y subvenciones recibidas		343.524.199,63	371.588.956,33
	a) Del ejercicio		343.524.199,63	371.588.956,33
7510, 7511	a.1) subvenciones recibidas para financiar gastos del ejercicio		71.892.943,94	68.489.454,49
7500, 7501	a.2) transferencias		271.631.255,69	303.099.501,84
7520, 7521	a.3) subvenciones recibidas para cancelación de pasivos que no supongan financiación específica de un elemento patrimonial			
75300, 75301	b) Imputación de subvenciones para el inmovilizado no financiero			
7540, 7541	c) Imputación de subvenciones para activos corrientes y otras			
	3. Ventas netas y prestaciones de servicios		12.721.852,09	14.568.565,21
700, 701, 702, 703, 704, (706), (708), (709)	a) Ventas netas			
741, 705	b) Prestación de servicios		12.721.852,09	14.568.565,21
71*, 7930, 7937, (6937)	4. Variación de existencias de productos terminados y en curso de fabricación y deterioro de valor			
780, 781, 782, 783	5. Trabajos realizados por la entidad para su inmovilizado			
776, 777	6. Otros ingresos de gestión ordinaria		8.372.437,42	8.212.214,32
7952, 7953, 7959	7. Excesos de provisiones			
	A) TOTAL INGRESOS DE GESTIÓN ORDINARIA (1+2+3+4+5+6+7)		1.194.432.691,18	1.168.279.998,23
	8. Gastos de personal		-487.361.883,89	-462.632.975,54
(640), (641)	a) Sueldos, salarios y asimilados		-396.237.015,99	-378.441.747,60
(642), (643), (6490), (6491), (6492), (6499), (645)	b) Cargas sociales		-91.124.867,90	-84.191.227,94
(650), (651)	9. Transferencias y subvenciones concedidas		-443.548.587,39	-450.397.236,65
	10. Aprovisionamientos		0,00	0,00
(600), (601), (602), (605), (607), 606, 608, 609, 61*	a) Consumo de mercaderías y otros aprovisionamientos			
(6931), (6932), (6933), 7931, 7932, 7933, 710, 711, 712, 713, 717, 610, 611, 612	b) Deterioro de valor de mercaderías, materias primas y otros aprovisionamientos			
	11. Otros gastos de gestión ordinaria		-271.146.355,36	-249.772.274,29
(62X)	a) Suministros y servicios exteriores		-269.195.281,30	-247.216.476,15
(631), (634), (639)	b) Tributos		-1.951.074,06	-2.555.798,14
(676)	c) Otros			
(68X)	12. Amortización del inmovilizado		-12.293.529,79	-11.971.138,59
	B) TOTAL DE GASTOS DE GESTIÓN ORDINARIA (8+9+10+11+12)		-1.214.350.356,43	-1.174.773.625,07
	I. Resultado (Ahorro o desahorro) de la gestión ordinaria (A+B)		-19.917.665,25	-6.493.626,84
(690X), (691X), (692X), (6938), 7903, 7906, 7907, 7909, 791X, 7920, 7921, 799, 7938	13. Deterioro de valor y resultados por enajenación del inmovilizado no financiero y activos en estado de venta		268.670,50	-3.423.086,87
770, 771, 772, 774, (670), (671), (672), (674)	a) Deterioro de valor			
75310, 75311	b) Bajas y enajenaciones		268.670,50	-3.423.086,87
	c) Imputación de subvenciones para el inmovilizado no financiero			
	14. Otras partidas no ordinarias		3.194.818,74	3.559.682,83
773, 778	a) Ingresos		3.194.818,74	3.559.682,83
(678)	b) Gastos			
	II. Resultado de las operaciones no financieras (I +13+14)		-16.454.176,01	-6.357.030,88


 Gobierno de La Rioja	HACIENDA	Ejercicio 2019
	SICAP - Sistema de Información Contable	
	CUENTA DE RESULTADOS	

Información a fecha: 31-12-2019

Unidad monetaria: Euros

ADMINISTRACIÓN GENERAL DE LA COMUNIDAD AUTÓNOMA

Nº. Cuentas		Notas en memoria	Ejercicio 2019	Ejercicio 2018
	15. Ingresos financieros		467.132,28	365.343,87
	a) De participaciones en instrumentos de patrimonio		0,00	0,00
7630	a.1) En entidades del grupo, multigrupo y asociadas			
760	a.2) En otras entidades			
7631, 7632	b) De valores negociables y de créditos del activo inmovilizado		467.132,28	365.343,87
761, 762, 769, 76454,(66454)	b.1) En entidades del grupo, multigrupo y asociadas			
	b.2) Otros		467.132,28	365.343,87
(663)	16. Gastos financieros		-13.134.555,77	-14.401.689,07
(660), (661), (6620), (6621), (6628), (669), 76451, (66451)	a) Por deudas con entidades del grupo, multigrupo y asociadas			
784, 785, 786, 787	b) Otros		-13.134.555,77	-14.401.689,07
	17. Gastos financieros imputados al activo			
	18. Variación del valor razonable en activos y pasivos financieros		0,00	0,00
7646, (6646), 76459, (66459)	a) Derivados financieros			
7640, 7642, 76452, 76453, (6640), (6642), (66452), (66453)	b) Otros activos y pasivos a valor razonable con imputación en resultados			
7641, (6641)	c) Imputación al resultado del ejercicio por activos financieros disponibles para la venta			
768, (668)	19. Diferencias de cambio			
7960, 7961, 7965, 766, (6960), (6961), (6965), (6660), (6661), (6662), (6663), 7970, (6970), (6670)	20. Deterioro de valor, bajas y enajenaciones de activos y pasivos financieros		-1.477.094,22	-1.719.220,16
765, 7966, 7971, (6651), (6655), (6671), (6962), (6966), (6971)	a) De entidades del grupo, multigrupo y asociadas			
	b) Otros		-1.477.094,22	-1.719.220,16
	III. Resultado de las operaciones financieras (15+16+17+18+19+20)		-14.144.517,71	-15.755.565,36
	IV. Resultado (Ahorro o desahorro) neto del ejercicio (II + III)		-30.598.693,72	-22.112.596,24


 Gobierno de La Rioja	HACIENDA	Ejercicio 2019
	SICAP - Sistema de Información Contable	
	CUENTA DE RESULTADOS	

Información a fecha: 31-12-2019

Unidad monetaria: Euros

AGENCIA DE DESARROLLO ECONÓMICO DE LA RIOJA

Nº. Cuentas		Notas en memoria	Ejercicio 2019	Ejercicio 2018
	1. Ingresos tributarios y cotizaciones sociales		0,00	0,00
720, 721, 722, 723, 724, 725, 726, 727, 728, 730, 731, 732, 733, 734, 739	a) Impuestos			
740, 742	b) Tasas			
744	c) Otros ingresos tributarios			
729	d) Cotizaciones sociales			
	2. Transferencias y subvenciones recibidas		22.120.563,07	19.227.702,10
	a) Del ejercicio		22.116.302,59	19.223.441,62
7510, 7511	a.1) subvenciones recibidas para financiar gastos del ejercicio	F13	2.957.302,59	16.441,62
7500, 7501	a.2) transferencias	F13	19.159.000,00	19.207.000,00
7520, 7521	a.3) subvenciones recibidas para cancelación de pasivos que no supongan financiación específica de un elemento patrimonial			
75300, 75301	b) Imputación de subvenciones para el inmovilizado no financiero		4.260,48	4.260,48
7540, 7541	c) Imputación de subvenciones para activos corrientes y otras			
	3. Ventas netas y prestaciones de servicios		0,00	440.659,50
700, 701, 702, 703, 704, (706), (708), (709)	a) Ventas netas			440.659,50
741, 705	b) Prestación de servicios			
71*, 7930, 7937, (6937)	4. Variación de existencias de productos terminados y en curso de fabricación y deterioro de valor		1.366.041,25	
780, 781, 782, 783	5. Trabajos realizados por la entidad para su inmovilizado			
776, 777	6. Otros ingresos de gestión ordinaria	F22	245.954,34	224.064,08
7952, 7953, 7959	7. Excesos de provisiones			1.108.056,53
	A) TOTAL INGRESOS DE GESTIÓN ORDINARIA (1+2+3+4+5+6+7)		23.732.558,66	21.000.482,21
	8. Gastos de personal		-2.490.924,33	-2.359.341,42
(640), (641)	a) Sueldos, salarios y asimilados	F22	-1.943.282,90	-1.829.434,39
(642), (643), (6490), (6491), (6492), (6499), (645)	b) Cargas sociales	F22	-547.641,43	-529.907,03
(650), (651)	9. Transferencias y subvenciones concedidas	F13	-19.177.481,33	-17.311.130,82
	10. Aprovisionamientos		0,00	0,00
(600), (601), (602), (605), (607), 606, 608, 609, 61*	a) Consumo de mercaderías y otros aprovisionamientos			
(6931), (6932), (6933), 7931, 7932, 7933, 710, 711, 712, 713, 717, 610, 611, 612	b) Deterioro de valor de mercaderías, materias primas y otros aprovisionamientos			
	11. Otros gastos de gestión ordinaria		-1.992.662,06	-1.891.888,47
(62X)	a) Suministros y servicios exteriores	F22	-1.133.062,64	-1.324.234,01
(631), (634), (639)	b) Tributos	F22	-41.880,33	-44.640,42
(676)	c) Otros	F22	-817.719,09	-523.014,04
(68X)	12. Amortización del inmovilizado		-275.092,68	-279.982,36
	B) TOTAL DE GASTOS DE GESTIÓN ORDINARIA (8+9+10+11+12)		-23.936.160,40	-21.842.343,07
	I. Resultado (Ahorro o desahorro) de la gestión ordinaria (A+B)		-203.601,74	-841.860,86
	13. Deterioro de valor y resultados por enajenación del inmovilizado no financiero y activos en estado de venta		-184.813,53	-608.923,61
(690X), (691X), (692X), (6938), 7903, 7906, 7907, 7909, 791X, 7920, 7921, 799, 7938	a) Deterioro de valor	F14		
770, 771, 772, 774, (670), (671), (672), (674)	b) Bajas y enajenaciones	F4,F6	-184.813,53	-608.923,61
75310, 75311	c) Imputación de subvenciones para el inmovilizado no financiero			
	14. Otras partidas no ordinarias		1.858.330,34	54.778,63
773, 778	a) Ingresos	F22	1.858.330,34	54.778,63
(678)	b) Gastos	F22	0,00	0,00
	II. Resultado de las operaciones no financieras (I +13+14)		1.469.915,07	-1.396.005,84


 Gobierno de La Rioja	HACIENDA	Ejercicio 2019
	SICAP - Sistema de Información Contable	
	CUENTA DE RESULTADOS	

Información a fecha: 31-12-2019

Unidad monetaria: Euros

AGENCIA DE DESARROLLO ECONÓMICO DE LA RIOJA

Nº. Cuentas		Notas en memoria	Ejercicio 2019	Ejercicio 2018
	15. Ingresos financieros		832.871,84	1.175.250,73
	a) De participaciones en instrumentos de patrimonio		729.351,66	0,00
7630	a.1) En entidades del grupo, multigrupo y asociadas		729.351,66	
760	a.2) En otras entidades	F22		
	b) De valores negociables y de créditos del activo inmovilizado		103.520,18	1.175.250,73
7631, 7632	b.1) En entidades del grupo, multigrupo y asociadas	F22		1.046.047,39
761, 762, 769, 76454,(66454)	b.2) Otros		103.520,18	129.203,34
	16. Gastos financieros		-64.311,61	-17.776,16
(663)	a) Por deudas con entidades del grupo, multigrupo y asociadas			
(660), (661), (6620), (6621), (6628), (669), 76451, (66451)	b) Otros	F22	-64.311,61	-17.776,16
784, 785, 786, 787	17. Gastos financieros imputados al activo			
	18. Variación del valor razonable en activos y pasivos financieros		0,00	5.174,64
7646, (6646), 76459, (66459)	a) Derivados financieros			
7640, 7642, 76452, 76453, (6640), (6642), (66452), (66453)	b) Otros activos y pasivos a valor razonable con imputación en resultados			5.174,64
7641, (6641)	c) Imputación al resultado del ejercicio por activos financieros disponibles para la venta			
768, (668)	19. Diferencias de cambio			
	20. Deterioro de valor, bajas y enajenaciones de activos y pasivos financieros		465.139,23	436.795,83
7960, 7961, 7965, 766, (6960), (6961), (6965), (6660), (6661), (6662), (6663), 7970, (6970), (6670)	a) De entidades del grupo, multigrupo y asociadas	F5, F14, F16	465.139,23	436.795,83
765, 7966, 7971, (6651), (6655), (6671), (6962), (6966), (6971)	b) Otros			
	III. Resultado de las operaciones financieras (15+16+17+18+19+20)		1.233.699,46	1.599.445,04
	IV. Resultado (Ahorro o desahorro) neto del ejercicio (II + III)		2.703.614,53	203.439,20


 Gobierno de La Rioja	HACIENDA	Ejercicio 2019
	SICAP - Sistema de Información Contable	
	CUENTA DE RESULTADOS	

Información a fecha: 31-12-2019

Unidad monetaria: Euros

UNIVERSIDAD DE LA RIOJA

Nº. Cuentas		Notas en memoria	Ejercicio 2019	Ejercicio 2018
	1. Ingresos tributarios y cotizaciones sociales	18	718.494,22	693.654,22
720, 721, 722, 723, 724, 725, 726, 727, 728, 730, 731, 732, 733, 734, 740, 742	a) Impuestos		718.494,22	693.654,22
744	b) Tasas			
729	c) Otros ingresos tributarios			
	d) Cotizaciones sociales			
	2. Transferencias y subvenciones recibidas	18	39.376.319,33	37.609.716,67
	a) Del ejercicio		37.474.175,19	36.256.331,11
7510, 7511	a.1) subvenciones recibidas para financiar gastos del ejercicio		1.376.965,06	1.091.017,84
7500, 7501	a.2) transferencias		36.097.210,13	35.165.313,27
7520, 7521	a.3) subvenciones recibidas para cancelación de pasivos que no supongan financiación específica de un elemento patrimonial			
75300, 75301	b) Imputación de subvenciones para el inmovilizado no financiero		480.548,56	310.990,93
7540, 7541	c) Imputación de subvenciones para activos corrientes y otras		1.421.595,58	1.042.394,63
	3. Ventas netas y prestaciones de servicios	18	5.072.445,92	5.210.523,55
700, 701, 702, 703, 704, (706), (708), (709)	a) Ventas netas			
741, 705	b) Prestación de servicios		5.072.445,92	5.210.523,55
71*, 7930, 7937, (6937)	4. Variación de existencias de productos terminados y en curso de fabricación y deterioro de valor			
780, 781, 782, 783	5. Trabajos realizados por la entidad para su inmovilizado			
776, 777	6. Otros ingresos de gestión ordinaria	18	25.266,32	85.881,02
7952, 7953, 7959	7. Excesos de provisiones	18		51.102,81
	A) TOTAL INGRESOS DE GESTIÓN ORDINARIA (1+2+3+4+5+6+7)		45.192.525,79	43.650.878,27
	8. Gastos de personal	18	-34.764.345,92	-32.930.200,72
(640), (641)	a) Sueldos, salarios y asimilados		-29.641.527,73	-28.239.573,91
(642), (643), (6490), (6491), (6492), (6499), (645)	b) Cargas sociales		-5.122.818,19	-4.690.626,81
(650), (651)	9. Transferencias y subvenciones concedidas	18	-1.244.279,82	-1.431.786,43
	10. Aprovisionamientos		0,00	0,00
(600), (601), (602), (605), (607), 606, 608, 609, 61* (6931), (6932), (6933), 7931, 7932, 7933, 710, 711, 712, 713, 717, 610, 611, 612	a) Consumo de mercaderías y otros aprovisionamientos			
	b) Deterioro de valor de mercaderías, materias primas y otros aprovisionamientos			
	11. Otros gastos de gestión ordinaria	18	-8.127.688,33	-8.036.190,11
(62X)	a) Suministros y servicios exteriores		-8.075.977,75	-7.994.899,71
(631), (634), (639)	b) Tributos		-51.710,58	-41.290,40
(676)	c) Otros		0,00	0,00
(68X)	12. Amortización del inmovilizado	5,7	-2.682.372,69	-2.562.989,75
	B) TOTAL DE GASTOS DE GESTIÓN ORDINARIA (8+9+10+11+12)		-46.818.686,76	-44.961.167,01
	I. Resultado (Ahorro o desahorro) de la gestión ordinaria (A+B)		-1.626.160,97	-1.310.288,74
(690X), (691X), (692X), (6938), 7903, 7906, 7907, 7909, 791X, 7920, 7921, 799, 7938	13. Deterioro de valor y resultados por enajenación del inmovilizado no financiero y activos en estado de venta	18	-23.509,32	-961,67
770, 771, 772, 774, (670), (671), (672), (674)	a) Deterioro de valor			
75310, 75311	b) Bajas y enajenaciones		-23.509,32	-961,67
	c) Imputación de subvenciones para el inmovilizado no financiero			
	14. Otras partidas no ordinarias	18	29.165,83	21.083,47
773, 778	a) Ingresos		29.165,83	21.083,47
(678)	b) Gastos			
	II. Resultado de las operaciones no financieras (I +13+14)		-1.620.504,46	-1.290.166,94


 Gobierno de La Rioja	HACIENDA	Ejercicio 2019
	SICAP - Sistema de Información Contable	
	CUENTA DE RESULTADOS	

Información a fecha: 31-12-2019

Unidad monetaria: Euros

UNIVERSIDAD DE LA RIOJA

Nº. Cuentas		Notas en memoria	Ejercicio 2019	Ejercicio 2018
	15. Ingresos financieros	18	2.031,51	60,46
	a) De participaciones en instrumentos de patrimonio		0,00	0,00
7630	a.1) En entidades del grupo, multigrupo y asociadas			
760	a.2) En otras entidades			
	b) De valores negociables y de créditos del activo inmovilizado		2.031,51	60,46
7631, 7632	b.1) En entidades del grupo, multigrupo y asociadas		0,00	0,00
761, 762, 769, 76454,(66454)	b.2) Otros		2.031,51	60,46
	16. Gastos financieros	18	-44.777,82	-53.838,48
(663)	a) Por deudas con entidades del grupo, multigrupo y asociadas		0,00	0,00
(660), (661), (6620), (6621), (6628), (669), 76451, (66451)	b) Otros		-44.777,82	-53.838,48
784, 785, 786, 787	17. Gastos financieros imputados al activo			
	18. Variación del valor razonable en activos y pasivos financieros		0,00	0,00
7646, (6646), 76459, (66459)	a) Derivados financieros			
7640, 7642, 76452, 76453, (6640), (6642), (66452), (66453)	b) Otros activos y pasivos a valor razonable con imputación en resultados			
7641, (6641)	c) Imputación al resultado del ejercicio por activos financieros disponibles para la venta			
768, (668)	19. Diferencias de cambio			
	20. Deterioro de valor, bajas y enajenaciones de activos y pasivos financieros	18	39.497,28	90.441,72
7960, 7961, 7965, 766, (6960), (6961), (6965), (6660), (6661), (6662), (6663), 7970, (6970), (6670)	a) De entidades del grupo, multigrupo y asociadas			
765, 7966, 7971, (6651), (6655), (6671), (6962), (6966), (6971)	b) Otros		39.497,28	90.441,72
	III. Resultado de las operaciones financieras (15+16+17+18+19+20)		-3.249,03	36.663,70
	IV. Resultado (Ahorro o desahorro) neto del ejercicio (II + III)		-1.623.753,49	-1.253.503,24


 Gobierno de La Rioja	HACIENDA	Ejercicio 2019
	SICAP - Sistema de Información Contable	
	CUENTA DE RESULTADOS	

Información a fecha: 31-12-2019

Unidad monetaria: Euros

CONSORCIO DE EXTINCIÓN DE INCENDIOS Y SALVAMENTO DE LA RIOJA

Nº. Cuentas		Notas en memoria	Ejercicio 2019	Ejercicio 2018
	15. Ingresos financieros	18	2.312,02	4.799,27
	a) De participaciones en instrumentos de patrimonio		0,00	0,00
7630	a.1) En entidades del grupo, multigrupo y asociadas			
760	a.2) En otras entidades			
7631, 7632	b) De valores negociables y de créditos del activo inmovilizado		2.312,02	4.799,27
761, 762, 769, 76454, (66454)	b.1) En entidades del grupo, multigrupo y asociadas			
	b.2) Otros		2.312,02	4.799,27
(663)	16. Gastos financieros	18	-5,15	-40,75
(660), (661), (6620), (6621), (6628), (669), 76451, (66451)	a) Por deudas con entidades del grupo, multigrupo y asociadas			
784, 785, 786, 787	b) Otros		-5,15	-40,75
	17. Gastos financieros imputados al activo			
	18. Variación del valor razonable en activos y pasivos financieros		0,00	0,00
7646, (6646), 76459, (66459)	a) Derivados financieros			
7640, 7642, 76452, 76453, (6640), (6642), (66452), (66453)	b) Otros activos y pasivos a valor razonable con imputación en resultados			
7641, (6641)	c) Imputación al resultado del ejercicio por activos financieros disponibles para la venta			
768, (668)	19. Diferencias de cambio			
7960, 7961, 7965, 766, (6960), (6961), (6965), (6660), (6661), (6662), (6663), 7970, (6970), (6670)	20. Deterioro de valor, bajas y enajenaciones de activos y pasivos financieros	18	-623,38	9.367,40
765, 7966, 7971, (6651), (6655), (6671), (6962), (6966), (6971)	a) De entidades del grupo, multigrupo y asociadas			
	b) Otros		-623,38	9.367,40
	III. Resultado de las operaciones financieras (15+16+17+18+19+20)		1.683,49	14.125,92
	IV. Resultado (Ahorro o desahorro) neto del ejercicio (II + III)		233.704,52	856.329,30


 Gobierno de La Rioja	HACIENDA	Ejercicio 2019
	SICAP - Sistema de Información Contable	
	CUENTA DE RESULTADOS	

Información a fecha: 31-12-2019

Unidad monetaria: Euros

CONSOLIDACIÓN

Nº. Cuentas		Notas en memoria	Ejercicio 2019	Ejercicio 2018
	1. Ingresos tributarios y cotizaciones sociales		831.557.218,67	775.655.150,02
720, 721, 722, 723, 724, 725, 726, 727, 728, 730, 731, 732, 733, 734, 739	a) Impuestos		824.854.509,31	769.062.138,78
740, 742	b) Tasas		5.841.826,21	5.759.864,71
744	c) Otros ingresos tributarios		860.883,15	833.146,53
729	d) Cotizaciones sociales		0,00	0,00
	2. Transferencias y subvenciones recibidas		349.022.228,07	378.101.641,01
	a) Del ejercicio		347.115.823,45	376.743.994,97
7510, 7511	a.1) subvenciones recibidas para financiar gastos del ejercicio		76.227.211,59	69.596.913,95
7500, 7501	a.2) transferencias		270.888.611,86	307.147.081,02
7520, 7521	a.3) subvenciones recibidas para cancelación de pasivos que no supongan financiación específica de un elemento patrimonial		0,00	0,00
75300, 75301	b) Imputación de subvenciones para el inmovilizado no financiero		484.809,04	315.251,41
7540, 7541	c) Imputación de subvenciones para activos corrientes y otras		1.421.595,58	1.042.394,63
	3. Ventas netas y prestaciones de servicios		17.794.298,01	20.219.748,26
700, 701, 702, 703, 704, (706), (708), (709)	a) Ventas netas		0,00	440.659,50
741, 705	b) Prestación de servicios		17.794.298,01	19.779.088,76
71*, 7930, 7937, (6937)	4. Variación de existencias de productos terminados y en curso de fabricación y deterioro de valor		1.366.041,25	0,00
780, 781, 782, 783	5. Trabajos realizados por la entidad para su inmovilizado		0,00	0,00
776, 777	6. Otros ingresos de gestión ordinaria		8.645.255,48	8.523.452,66
7952, 7953, 7959	7. Excesos de provisiones		0,00	1.159.159,34
	A) TOTAL INGRESOS DE GESTIÓN ORDINARIA (1+2+3+4+5+6+7)		1.208.385.041,48	1.183.659.151,29
	8. Gastos de personal		-529.671.134,01	-502.467.416,23
(640), (641)	a) Sueldos, salarios y asimilados		-431.521.912,20	-411.907.528,55
(642), (643), (6490), (6491), (6492), (6499), (645)	b) Cargas sociales		-98.149.221,81	-90.559.887,68
(650), (651)	9. Transferencias y subvenciones concedidas		-403.298.170,29	-413.953.572,77
	10. Aprovisionamientos		0,00	0,00
(600), (601), (602), (605), (607), 606, 608, 609, 61* (6931), (6932), (6933), 7931, 7932, 7933, 710, 711, 712, 713, 717, 610, 611, 612	a) Consumo de mercaderías y otros aprovisionamientos		0,00	0,00
	b) Deterioro de valor de mercaderías, materias primas y otros aprovisionamientos		0,00	0,00
	11. Otros gastos de gestión ordinaria		-281.639.183,77	-260.223.819,31
(62X)	a) Suministros y servicios exteriores		-278.890.693,85	-256.963.496,67
(631), (634), (639)	b) Tributos		-2.048.060,01	-2.645.590,45
(676)	c) Otros		-700.429,91	-614.732,19
(68X)	12. Amortización del inmovilizado		-15.291.960,34	-14.817.916,04
	B) TOTAL DE GASTOS DE GESTIÓN ORDINARIA (8+9+10+11+12)		-1.229.900.448,41	-1.191.462.724,35
	I. Resultado (Ahorro o desahorro) de la gestión ordinaria (A+B)		-21.515.406,93	-7.803.573,06
	13. Deterioro de valor y resultados por enajenación del inmovilizado no financiero y activos en estado de venta		60.347,65	-4.032.972,15
(690X), (691X), (692X), (6938), 7903, 7906, 7907, 7909, 791X, 7920, 7921, 799, 7938	a) Deterioro de valor		0,00	0,00
770, 771, 772, 774, (670), (671), (672), (674)	b) Bajas y enajenaciones		60.347,65	-4.032.972,15
75310, 75311	c) Imputación de subvenciones para el inmovilizado no financiero		0,00	0,00
	14. Otras partidas no ordinarias		5.082.314,91	3.635.544,93
773, 778	a) Ingresos		5.082.314,91	3.635.544,93
(678)	b) Gastos		0,00	0,00
	II. Resultado de las operaciones no financieras (I +13+14)		-16.372.744,37	-8.201.000,28


 Gobierno de La Rioja	HACIENDA	Ejercicio 2019
	SICAP - Sistema de Información Contable	
	CUENTA DE RESULTADOS	

Información a fecha: 31-12-2019

Unidad monetaria: Euros

CONSOLIDACIÓN

Nº. Cuentas		Notas en memoria	Ejercicio 2019	Ejercicio 2018
	15. Ingresos financieros		1.304.347,65	1.545.454,33
	a) De participaciones en instrumentos de patrimonio		729.351,66	0,00
7630	a.1) En entidades del grupo, multigrupo y asociadas		729.351,66	0,00
760	a.2) En otras entidades		0,00	0,00
	b) De valores negociables y de créditos del activo inmovilizado		574.995,99	1.545.454,33
7631, 7632	b.1) En entidades del grupo, multigrupo y asociadas		0,00	1.046.047,39
761, 762, 769, 76454,(66454)	b.2) Otros		574.995,99	499.406,94
	16. Gastos financieros		-13.243.650,35	-14.473.344,46
(663)	a) Por deudas con entidades del grupo, multigrupo y asociadas		0,00	0,00
(660), (661), (6620), (6621), (6628), (669), 76451, (66451)	b) Otros		-13.243.650,35	-14.473.344,46
784, 785, 786, 787	17. Gastos financieros imputados al activo		0,00	0,00
	18. Variación del valor razonable en activos y pasivos financieros		0,00	5.174,64
7646, (6646), 76459, (66459)	a) Derivados financieros		0,00	0,00
7640, 7642, 76452, 76453, (6640), (6642), (66452), (66453)	b) Otros activos y pasivos a valor razonable con imputación en resultados		0,00	5.174,64
7641, (6641)	c) Imputación al resultado del ejercicio por activos financieros disponibles para la venta		0,00	0,00
768, (668)	19. Diferencias de cambio		0,00	0,00
	20. Deterioro de valor, bajas y enajenaciones de activos y pasivos financieros		-973.081,09	-1.182.615,21
7960, 7961, 7965, 766, (6960), (6961), (6965), (6660), (6661), (6662), (6663), 7970, (6970), (6670)	a) De entidades del grupo, multigrupo y asociadas		465.139,23	436.795,83
765, 7966, 7971, (6651), (6655), (6671), (6962), (6966), (6971)	b) Otros		-1.438.220,32	-1.619.411,04
	III. Resultado de las operaciones financieras (15+16+17+18+19+20)		-12.912.383,79	-14.105.330,70
	IV. Resultado (Ahorro o desahorro) neto del ejercicio (II + III)		-29.285.128,16	-22.306.330,98

	Gobierno de La Rioja	Consejería de Hacienda	Ejercicio 2019
		SICAP - Sistema de Información Contable	

VII CONSOLIDACIÓN Y AGREGACIÓN DE CUENTAS
2 Entes Públicos
C) Estado de cambios en el patrimonio neto




Gobierno de
La Rioja

Consejería de Hacienda


SICAP - Sistema de Información Contable

Ejercicio 2019

 Gobierno de La Rioja	HACIENDA				Ejercicio 2019
	1. ESTADO TOTAL DE CAMBIOS EN EL PATRIMONIO NETO				


ADMINISTRACIÓN GENERAL

	NOTAS EN MEMORIA	I. Patrimonio aportado	II. Patrimonio generado	III. Ajustes por cambios de valor	IV. Otros incrementos patrimoniales	TOTAL
A) PATRIMONIO NETO AL FINAL DEL EJERCICIO 2018		183.023.307,84	-341.026.314,97			-158.003.007,13
B) AJUSTES POR CAMBIOS DE CRITERIOS CONTABLES Y CORRECCIÓN DE ERRORES						
C) PATRIMONIO NETO INICIAL AJUSTADO DEL EJERCICIO 2019 (A+B)		183.023.307,84	-341.026.314,97			-158.003.007,13
D) VARIACIONES DEL PATRIMONIO NETO EJERCICIO 2019			-30.598.693,72			-30.598.693,72
1. Ingresos y gastos reconocidos en el ejercicio			-30.598.693,72			-30.598.693,72
2. Operaciones con la entidad o entidades propietarias						
3. Otras variaciones del patrimonio neto						
E) PATRIMONIO NETO AL FINAL DEL EJERCICIO 2019 (C+D)		183.023.307,84	-371.625.008,69			-188.601.700,85

 Gobierno de La Rioja	HACIENDA				Ejercicio 2019
	1. ESTADO TOTAL DE CAMBIOS EN EL PATRIMONIO NETO				


Universidad de La Rioja

	NOTAS EN MEMORIA	I. Patrimonio aportado	II. Patrimonio generado	III. Ajustes por cambios de valor	IV. Otros incrementos patrimoniales	TOTAL
A) PATRIMONIO NETO AL FINAL DEL EJERCICIO 2018		47.465.971,77	-13.717.001,98		3.067.880,52	36.816.850,31
B) AJUSTES POR CAMBIOS DE CRITERIOS CONTABLES Y CORRECCIÓN DE ERRORES						
C) PATRIMONIO NETO INICIAL AJUSTADO DEL EJERCICIO 2019 (A+B)		47.465.971,77	-13.717.001,98		3.067.880,52	36.816.850,31
D) VARIACIONES DEL PATRIMONIO NETO EJERCICIO 2019			-1.623.753,49			-1.623.753,49
1. Ingresos y gastos reconocidos en el ejercicio	18		-1.623.753,49			-1.623.753,49
2. Operaciones con la entidad o entidades propietarias						
3. Otras variaciones del patrimonio neto						
E) PATRIMONIO NETO AL FINAL DEL EJERCICIO 2019 (C+D)		47.465.971,77	-15.340.755,47		3.067.880,52	35.193.096,82

 Gobierno de La Rioja	HACIENDA				Ejercicio 2019
	1. ESTADO TOTAL DE CAMBIOS EN EL PATRIMONIO NETO				


Agencia de Desarrollo Económico de La Rioja

	NOTAS EN MEMORIA	I. Patrimonio aportado	II. Patrimonio generado	III. Ajustes por cambios de valor	IV. Otros incrementos patrimoniales	TOTAL
A) PATRIMONIO NETO AL FINAL DEL EJERCICIO 2018	A	7.150.063,75	94.443.569,99		2.688.533,60	104.282.167,34
B) AJUSTES POR CAMBIOS DE CRITERIOS CONTABLES Y CORRECCIÓN DE ERRORES						
C) PATRIMONIO NETO INICIAL AJUSTADO DEL EJERCICIO 2019 (A+B)		7.150.063,75	94.443.569,99		2.688.533,60	104.282.167,34
D) VARIACIONES DEL PATRIMONIO NETO EJERCICIO 2019			2.703.614,53		-646.875,74	2.056.738,79
1. Ingresos y gastos reconocidos en el ejercicio	B		2.703.614,53			2.703.614,53
2. Operaciones con la entidad o entidades propietarias						
3. Otras variaciones del patrimonio neto	F4				-646.875,74	-646.875,74
E) PATRIMONIO NETO AL FINAL DEL EJERCICIO 2019 (C+D)		7.150.063,75	97.147.184,52		2.041.657,86	106.338.906,13

 Gobierno de La Rioja	HACIENDA				Ejercicio 2019
	1. ESTADO TOTAL DE CAMBIOS EN EL PATRIMONIO NETO				


CONSORCIO DE EXTINCIÓN DE INCENDIOS Y SALVAMENTO DE LA RIOJA

	NOTAS EN MEMORIA	I. Patrimonio aportado	II. Patrimonio generado	III. Ajustes por cambios de valor	IV. Otros incrementos patrimoniales	TOTAL
A) PATRIMONIO NETO AL FINAL DEL EJERCICIO 2018		2.762.497,23	3.330.553,54		250,00	6.093.300,77
B) AJUSTES POR CAMBIOS DE CRITERIOS CONTABLES Y CORRECCIÓN DE ERRORES						
C) PATRIMONIO NETO INICIAL AJUSTADO DEL EJERCICIO 2019 (A+B)		2.762.497,23	3.330.553,54		250,00	6.093.300,77
D) VARIACIONES DEL PATRIMONIO NETO EJERCICIO 2019			233.704,52			233.704,52
1. Ingresos y gastos reconocidos en el ejercicio			233.704,52			233.704,52
2. Operaciones con la entidad o entidades propietarias						
3. Otras variaciones del patrimonio neto						
E) PATRIMONIO NETO AL FINAL DEL EJERCICIO 2019 (C+D)		2.762.497,23	3.564.258,06		250,00	6.327.005,29

 Gobierno de La Rioja	HACIENDA				Ejercicio 2019
	1. ESTADO TOTAL DE CAMBIOS EN EL PATRIMONIO NETO				


CONSOLIDADO

	NOTAS EN MEMORIA	I. Patrimonio aportado	II. Patrimonio generado	III. Ajustes por cambios de valor	IV. Otros incrementos patrimoniales	TOTAL
A) PATRIMONIO NETO AL FINAL DEL EJERCICIO 2018		240.401.840,59	-256.969.193,42		5.756.664,12	-10.810.688,71
B) AJUSTES POR CAMBIOS DE CRITERIOS CONTABLES Y CORRECCIÓN DE ERRORES						
C) PATRIMONIO NETO INICIAL AJUSTADO DEL EJERCICIO 2019 (A+B)		240.401.840,59	-256.969.193,42		5.756.664,12	-10.810.688,71
D) VARIACIONES DEL PATRIMONIO NETO EJERCICIO 2019			-29.285.128,16		-646.875,74	-29.932.003,90
1. Ingresos y gastos reconocidos en el ejercicio			-29.285.128,16			-29.285.128,16
2. Operaciones con la entidad o entidades propietarias						
3. Otras variaciones del patrimonio neto					-646.875,74	-646.875,74
E) PATRIMONIO NETO AL FINAL DEL EJERCICIO 2019 (C+D)		240.401.840,59	-286.254.321,58		5.109.788,38	-40.742.692,61

	Gobierno de	HACIENDA	Ejercicio 2019
	La Rioja		
	2. ESTADO DE INGRESOS Y GASTOS RECONOCIDOS		


ADMINISTRACIÓN GENERAL

Nº CTAS.		NOTAS MEMORIA	2019	2018
129	I. Resultado económico patrimonial		-30.598.693,72	-22.112.596,24
	II. Ingresos y gastos reconocidos directamente en el patrimonio neto:			
	1. Inmovilizado no financiero			
920	1.1. Ingresos			
(820), (821)	1.2. Gastos			
	2. Activos y pasivos financieros			
900, 991	2.1. Ingresos			
(800), (891)	2.2. Gastos			
	3. Coberturas contables			
910	3.1. Ingresos			
(810)	3.2. Gastos			
94	4. Otros incrementos patrimoniales			
	5. Total (1+2+3+4)			
	III. Transferencias a la cuenta del resultado económico patrimonial o al valor inicial de la partida cubierta:			
(823)	1. Inmovilizado no financiero			
(802), 902, 993	2. Activos y pasivos financieros			
	3. Coberturas contables			
(8110), 9110	3.1. Importes transferidos a la cuenta del resultado económico patrimonial			
(8111), 9111	3.2. Importes transferidos al valor inicial de la partida cubierta			
(84)	4. Otros incrementos patrimoniales			
	Total (1+2+3+4)			
	IV. TOTAL ingresos y gastos reconocidos (I+II+III)		-30.598.693,72	-22.112.596,24

	Gobierno de La Rioja	HACIENDA		Ejercicio 2019
		2. ESTADO DE INGRESOS Y GASTOS RECONOCIDOS		


UNIVERSIDAD DE LA RIOJA

Nº CTAS.		NOTAS MEMORIA	2019	2018
129	I. Resultado económico patrimonial		-1.623.753,49	-1.253.503,24
	II. Ingresos y gastos reconocidos directamente en el patrimonio neto:		1.841.052,13	1.042.394,63
	1. Inmovilizado no financiero			
920	1.1. Ingresos			
(820), (821)	1.2. Gastos			
	2. Activos y pasivos financieros			
900, 991	2.1. Ingresos			
(800), (891)	2.2. Gastos			
	3. Coberturas contables			
910	3.1. Ingresos			
(810)	3.2. Gastos			
94	4. Otros incrementos patrimoniales		1.841.052,13	1.042.394,63
	5. Total (1+2+3+4)		1.841.052,13	1.042.394,63
	III. Transferencias a la cuenta del resultado económico patrimonial o al valor inicial de la partida cubierta:		-1.902.144,14	-1.353.385,56
(823)	1. Inmovilizado no financiero			
(802), 902, 993	2. Activos y pasivos financieros			
	3. Coberturas contables			
(8110), 9110	3.1. Importes transferidos a la cuenta del resultado económico patrimonial			
(8111), 9111	3.2. Importes transferidos al valor inicial de la partida cubierta			
(84)	4. Otros incrementos patrimoniales		-1.902.144,14	-1.353.385,56
	Total (1+2+3+4)		-1.902.144,14	-1.353.385,56
	IV. TOTAL ingresos y gastos reconocidos (I+II+III)		-1.684.845,50	-1.564.494,17

	Gobierno de	HACIENDA	Ejercicio 2019
	La Rioja		
	2. ESTADO DE INGRESOS Y GASTOS RECONOCIDOS		


Agencia de Desarrollo Económico de La Rioja

Nº CTAS.		NOTAS MEMORIA	2019	2018
129	I. Resultado económico patrimonial		2.703.614,53	203.439,20
	II. Ingresos y gastos reconocidos directamente en el patrimonio neto:			
	1. Inmovilizado no financiero			
920	1.1. Ingresos			
(820), (821)	1.2. Gastos			
	2. Activos y pasivos financieros			
900, 991	2.1. Ingresos			
(800), (891)	2.2. Gastos			
	3. Coberturas contables			
910	3.1. Ingresos			
(810)	3.2. Gastos			
94	4. Otros incrementos patrimoniales			
	5. Total (1+2+3+4)			
	III. Transferencias a la cuenta del resultado económico patrimonial o al valor inicial de la partida cubierta:			
(823)	1. Inmovilizado no financiero			
(802), 902, 993	2. Activos y pasivos financieros			
	3. Coberturas contables			
(8110), 9110	3.1. Importes transferidos a la cuenta del resultado económico patrimonial			
(8111), 9111	3.2. Importes transferidos al valor inicial de la partida cubierta			
(84)	4. Otros incrementos patrimoniales			
	Total (1+2+3+4)			
	IV. TOTAL ingresos y gastos reconocidos (I+II+III)		2.703.614,53	203.439,20

	Gobierno de	HACIENDA	Ejercicio 2019
	La Rioja		
	2. ESTADO DE INGRESOS Y GASTOS RECONOCIDOS		


CONSORCIO DE EXTINCIÓN DE INCENDIOS Y SALVAMENTO DE LA RIOJA

Nº CTAS.		NOTAS MEMORIA	2019	2018
129	I. Resultado económico patrimonial		233.704,52	858.377,82
	II. Ingresos y gastos reconocidos directamente en el patrimonio neto:			
	1. Inmovilizado no financiero			
920	1.1. Ingresos			
(820), (821)	1.2. Gastos			
	2. Activos y pasivos financieros			
900, 991	2.1. Ingresos			
(800), (891)	2.2. Gastos			
	3. Coberturas contables			
910	3.1. Ingresos			
(810)	3.2. Gastos			
94	4. Otros incrementos patrimoniales			
	5. Total (1+2+3+4)			
	III. Transferencias a la cuenta del resultado económico patrimonial o al valor inicial de la partida cubierta:			
(823)	1. Inmovilizado no financiero			
(802), 902, 993	2. Activos y pasivos financieros			
	3. Coberturas contables			
(8110), 9110	3.1. Importes transferidos a la cuenta del resultado económico patrimonial			
(8111), 9111	3.2. Importes transferidos al valor inicial de la partida cubierta			
(84)	4. Otros incrementos patrimoniales			
	Total (1+2+3+4)			
	IV. TOTAL ingresos y gastos reconocidos (I+II+III)		233.704,52	858.377,82

	Gobierno de	HACIENDA	Ejercicio 2019
	La Rioja		
	2. ESTADO DE INGRESOS Y GASTOS RECONOCIDOS		

CONSOLIDADO

Nº CTAS.		NOTAS MEMORIA	2019	2018
129	I. Resultado económico patrimonial		-29.285.128,16	-22.304.282,46
	II. Ingresos y gastos reconocidos directamente en el patrimonio neto:		1.841.052,13	1.042.394,63
	1. Inmovilizado no financiero			
920	1.1. Ingresos			
(820), (821)	1.2. Gastos			
	2. Activos y pasivos financieros			
900, 991	2.1. Ingresos			
(800), (891)	2.2. Gastos			
	3. Coberturas contables			
910	3.1. Ingresos			
(810)	3.2. Gastos			
94	4. Otros incrementos patrimoniales		1.841.052,13	1.042.394,63
	5. Total (1+2+3+4)		1.841.052,13	1.042.394,63
	III. Transferencias a la cuenta del resultado económico patrimonial o al valor inicial de la partida cubierta:		-1.902.144,14	-1.353.385,56
(823)	1. Inmovilizado no financiero			
(802), 902, 993	2. Activos y pasivos financieros			
	3. Coberturas contables			
(8110), 9110	3.1. Importes transferidos a la cuenta del resultado económico patrimonial			
(8111), 9111	3.2. Importes transferidos al valor inicial de la partida cubierta			
(84)	4. Otros incrementos patrimoniales		-1.902.144,14	-1.353.385,56
	Total (1+2+3+4)		-1.902.144,14	-1.353.385,56
	IV. TOTAL ingresos y gastos reconocidos (I+II+III)		-29.346.220,17	-22.615.273,39

	Gobierno de La Rioja	Consejería de Hacienda	Ejercicio 2019
		SICAP - Sistema de Información Contable	

VII CONSOLIDACIÓN Y AGREGACIÓN DE CUENTAS
2 Entes Públicos
D) Estado de flujos de efectivo




Gobierno de
La Rioja

Consejería de Hacienda

SICAP - Sistema de Información Contable


Ejercicio 2019

 Gobierno de La Rioja	HACIENDA	Ejercicio: 2019
	SICAP - Sistema de Información Contable	
	Estado de flujos de efectivo	

ADMINISTRACIÓN GENERAL

Euros


	NOTAS EN MEMORIA	2019	2018
I. FLUJOS DE EFECTIVO DE LAS ACTIVIDADES DE GESTIÓN			
A) Cobros:		3.684.857.161,79	3.360.341.605,98
1. Ingresos tributarios y cotizaciones sociales		823.576.234,25	767.488.821,24
2. Transferencias y subvenciones recibidas		337.478.985,94	365.701.961,02
3. Ventas netas y prestaciones de servicios		24.851.674,94	24.263.245,10
4. Gestión de recursos recaudados por cuenta de otros entes		130.102.018,18	126.355.775,16
5. Intereses y dividendos cobrados		126.965,00	108.618,33
6. Otros Cobros		2.368.721.283,48	2.076.423.185,13
B) Pagos:		3.677.465.506,07	3.354.273.361,87
7. Gastos de personal		487.351.976,61	462.515.771,87
8. Transferencias y subvenciones concedidas		378.883.519,73	376.613.569,68
9. Aprovisionamientos			
10. Otros gastos de gestión		194.795.203,63	196.369.277,09
11. Gestión de recursos recaudados por cuenta de otros entes		127.584.204,52	131.480.240,03
12. Intereses pagados		14.873.867,26	13.495.678,55
13. Otros pagos		2.473.976.734,32	2.173.798.824,65
Flujos netos de efectivo por actividades de gestión (+A-B)		7.391.655,72	6.068.244,11
II. FLUJOS DE EFECTIVO DE LAS ACTIVIDADES DE INVERSIÓN			
C) Cobros:		4.531.421,02	4.852.176,11
1. Venta de inversiones reales		354.756,55	560.599,07
2. Venta de activos financieros		4.173.462,77	4.291.577,04
3. Otros cobros de las actividades de inversión		3.201,70	
D) Pagos:		50.819.997,16	54.744.269,95
4. Compra de inversiones reales		40.920.384,63	42.594.275,58
5. Compra de activos financieros		9.899.612,53	12.149.994,37
6. Otros pagos de las actividades de inversión			
Flujos netos de efectivo por actividades de inversión (+C-D)		-46.288.576,14	-49.892.093,84
III. FLUJOS DE EFECTIVO DE LAS ACTIVIDADES DE FINANCIACIÓN			
E) Aumentos en el patrimonio:			
1. Aportaciones de la entidad o entidades propietarias.			
F) Pagos a la entidad o entidades propietarias.			
2. Devolución de aportaciones y reparto de resultados a la entidad o entidades propietarias.			
G) Cobros por emisión de pasivos financieros:		466.076.585,27	305.282.219,75
3. Obligaciones y otros valores negociables		50.325,46	91.706,53
4. Préstamos recibidos		464.419.797,63	303.370.271,02
5. Otras deudas.		1.606.462,18	1.820.242,20
H) Pagos por reembolso de pasivos financieros:		443.506.370,12	280.193.116,66
6. Obligaciones y otros valores negociables		70.047.414,48	138.320.241,45
7. Préstamos recibidos		373.356.210,73	141.872.875,21
8. Otras deudas.		102.744,91	
Flujos netos de efectivo por actividades de financiación (+E-F+G-H)		22.570.215,15	25.089.103,09
IV. FLUJOS DE EFECTIVO PENDIENTES DE CLASIFICACIÓN			
I) Cobros pendientes de aplicación			
J) Pagos pendientes de aplicación			
Flujos netos de efectivo pendientes de clasificación (+I-J)			
V. EFECTO DE LAS VARIACIONES DE LOS TIPOS DE CAMBIO			
VI. INCREMENTO/DISMINUCIÓN NETA DEL EFECTIVO Y ACTIVOS LÍQUIDOS EQUIVALENTES AL EFECTIVO (I+II+III+IV+V)			
		-16.326.705,27	-18.734.746,64
Efectivo y activos líquidos equivalentes al efectivo al inicio del ejercicio		45.896.884,95	64.631.631,59
Efectivo y activos líquidos equivalentes al efectivo al final del ejercicio		29.570.179,68	45.896.884,95

 Gobierno de La Rioja	HACIENDA	Ejercicio: 2019
	SICAP - Sistema de Información Contable	
	Estado de flujos de efectivo	

UNIVERSIDAD DE LA RIOJA

Euros


	NOTAS EN MEMORIA	2019	2018
I. FLUJOS DE EFECTIVO DE LAS ACTIVIDADES DE GESTIÓN			
A) Cobros:		46.749.739,87	43.381.566,54
1. Ingresos tributarios y cotizaciones sociales		721.343,81	695.556,79
2. Transferencias y subvenciones recibidas		39.964.342,11	37.301.605,59
3. Ventas netas y prestaciones de servicios		4.757.250,01	4.774.408,98
4. Gestión de recursos recaudados por cuenta de otros entes			
5. Intereses y dividendos cobrados		442,37	60,46
6. Otros Cobros		1.306.361,57	609.934,72
B) Pagos:		41.525.051,36	41.212.555,01
7. Gastos de personal		33.947.976,25	32.437.441,91
8. Transferencias y subvenciones concedidas		1.289.060,16	1.400.589,11
9. Aprovisionamientos			
10. Otros gastos de gestión		6.208.382,25	7.206.319,23
11. Gestión de recursos recaudados por cuenta de otros entes			
12. Intereses pagados		43.691,38	53.864,39
13. Otros pagos		35.941,32	114.340,37
Flujos netos de efectivo por actividades de gestión (+A-B)		5.224.688,51	2.169.011,53
II. FLUJOS DE EFECTIVO DE LAS ACTIVIDADES DE INVERSIÓN			
C) Cobros:		45.845,46	0,00
1. Venta de inversiones reales			
2. Venta de activos financieros		44.790,84	
3. Otros cobros de las actividades de inversión		1.054,62	
D) Pagos:		3.172.809,59	3.233.026,28
4. Compra de inversiones reales		3.172.809,59	3.233.026,28
5. Compra de activos financieros			
6. Otros pagos de las actividades de inversión			
Flujos netos de efectivo por actividades de inversión (+C-D)		-3.126.964,13	-3.233.026,28
III. FLUJOS DE EFECTIVO DE LAS ACTIVIDADES DE FINANCIACIÓN			
E) Aumentos en el patrimonio:			
1. Aportaciones de la entidad o entidades propietarias.			
F) Pagos a la entidad o entidades propietarias.			
2. Devolución de aportaciones y reparto de resultados a la entidad o entidades propietarias.			
G) Cobros por emisión de pasivos financieros:		437.359,67	1.999.821,45
3. Obligaciones y otros valores negociables			
4. Préstamos recibidos		437.359,67	1.999.821,45
5. Otras deudas.			
H) Pagos por reembolso de pasivos financieros:		2.647.679,16	746.444,82
6. Obligaciones y otros valores negociables			
7. Préstamos recibidos		2.647.679,16	746.444,82
8. Otras deudas.		0,00	0,00
Flujos netos de efectivo por actividades de financiación (+E-F+G-H)		-2.210.319,49	1.253.376,63
IV. FLUJOS DE EFECTIVO PENDIENTES DE CLASIFICACIÓN			
I) Cobros pendientes de aplicación			16.020,20
J) Pagos pendientes de aplicación		63.300,55	67.903,29
Flujos netos de efectivo pendientes de clasificación (+I-J)		-63.300,55	-51.883,09
V. EFECTO DE LAS VARIACIONES DE LOS TIPOS DE CAMBIO		0,00	0,00
VI. INCREMENTO/DISMINUCIÓN NETA DEL EFECTIVO Y ACTIVOS LÍQUIDOS EQUIVALENTES AL EFECTIVO (I+II+III+IV+V)		-175.895,66	137.478,79
Efectivo y activos líquidos equivalentes al efectivo al inicio del ejercicio		458.683,61	321.198,77
Efectivo y activos líquidos equivalentes al efectivo al final del ejercicio		282.787,95	458.677,56

 Gobierno de La Rioja	HACIENDA	Ejercicio: 2019
	SICAP - Sistema de Información Contable	
	Estado de flujos de efectivo	

AGENCIA DE DESARROLLO ECONÓMICO DE LA RIOJA

Euros


	NOTAS EN MEMORIA	2019	2018
I. FLUJOS DE EFECTIVO DE LAS ACTIVIDADES DE GESTIÓN			
A) Cobros:		23.487.905,36	21.946.210,61
1. Ingresos tributarios y cotizaciones sociales			0,00
2. Transferencias y subvenciones recibidas	F13	19.580.455,09	18.902.226,48
3. Ventas netas y prestaciones de servicios	F22		12.607,78
4. Gestión de recursos recaudados por cuenta de otros entes			
5. Intereses y dividendos cobrados	F22	796.173,24	1.142.030,07
6. Otros Cobros	F22	3.111.277,03	1.889.346,28
B) Pagos:		24.057.513,09	24.456.872,02
7. Gastos de personal	F22	2.491.623,63	2.358.642,12
8. Transferencias y subvenciones concedidas	F13,F22	17.762.919,88	18.859.017,66
9. Aprovisionamientos		895.113,75	962.845,58
10. Otros gastos de gestión	F22	275.653,50	418.622,89
11. Gestión de recursos recaudados por cuenta de otros entes			
12. Intereses pagados	F22	64.311,61	186.706,88
13. Otros pagos	F22	2.567.890,72	1.671.036,89
Flujos netos de efectivo por actividades de gestión (+A-B)		-569.607,73	-2.510.661,41
II. FLUJOS DE EFECTIVO DE LAS ACTIVIDADES DE INVERSIÓN			
C) Cobros:		484.000,00	440.659,50
1. Venta de inversiones reales		484.000,00	440.659,50
2. Venta de activos financieros			
3. Otros cobros de las actividades de inversión			
D) Pagos:		42.196,40	64.685,10
4. Compra de inversiones reales	F4, F6, F22	42.196,40	64.685,10
5. Compra de activos financieros			
6. Otros pagos de las actividades de inversión			
Flujos netos de efectivo por actividades de inversión (+C-D)		441.803,60	375.974,40
III. FLUJOS DE EFECTIVO DE LAS ACTIVIDADES DE FINANCIACIÓN			
E) Aumentos en el patrimonio:		0,00	0,00
1. Aportaciones de la entidad o entidades propietarias.		0,00	0,00
F) Pagos a la entidad o entidades propietarias.		0,00	0,00
2. Devolución de aportaciones y reparto de resultados a la entidad o entidades propietarias.		0,00	0,00
G) Cobros por emisión de pasivos financieros:		3.487.816,12	5.141.221,66
3. Obligaciones y otros valores negociables			
4. Préstamos recibidos	F9	100.000,00	1.891.975,87
5. Otras deudas.		3.387.816,12	3.249.245,79
H) Pagos por reembolso de pasivos financieros:		3.496.498,90	6.432.394,81
6. Obligaciones y otros valores negociables		179.000,00	457.200,00
7. Préstamos recibidos	F9,F22	3.317.498,90	5.975.194,81
8. Otras deudas.			
Flujos netos de efectivo por actividades de financiación (+E-F+G-H)		-8.682,78	-1.291.173,15
IV. FLUJOS DE EFECTIVO PENDIENTES DE CLASIFICACIÓN			
I) Cobros pendientes de aplicación		2.899.475,25	35.939,40
J) Pagos pendientes de aplicación	F19	2.939.673,54	396,06
Flujos netos de efectivo pendientes de clasificación (+I-J)		-40.198,29	35.543,34
V. EFECTO DE LAS VARIACIONES DE LOS TIPOS DE CAMBIO		0,00	0,00
VI. INCREMENTO/DISMINUCIÓN NETA DEL EFECTIVO Y ACTIVOS LÍQUIDOS EQUIVALENTES AL EFECTIVO (I+II+III+IV+V)		-176.685,20	-3.390.316,82
Efectivo y activos líquidos equivalentes al efectivo al inicio del ejercicio		1.762.100,11	5.152.416,93
Efectivo y activos líquidos equivalentes al efectivo al final del ejercicio		1.585.414,91	1.762.100,11

 Gobierno de La Rioja	HACIENDA	Ejercicio: 2019
	SICAP - Sistema de Información Contable	
	Estado de flujos de efectivo	

CONSORCIO DE EXTINCIÓN DE INCENDIOS Y SALVAMENTO DE LA RIOJA

Euros

	NOTAS EN MEMORIA	2019	2018
I. FLUJOS DE EFECTIVO DE LAS ACTIVIDADES DE GESTIÓN			
A) Cobros:		6.789.597,04	6.818.315,19
1. Ingresos tributarios y cotizaciones sociales			
2. Transferencias y subvenciones recibidas	F13	4.792.081,90	4.786.518,66
3. Ventas netas y prestaciones de servicios	F22	1.008.365,02	1.077.983,72
4. Gestión de recursos recaudados por cuenta de otros entes			
5. Intereses y dividendos cobrados	F22		22,49
6. Otros Cobros	F22	989.150,12	953.790,32
B) Pagos:		6.605.115,81	5.964.483,25
7. Gastos de personal	F22	5.030.843,54	4.675.561,67
8. Transferencias y subvenciones concedidas	F13,F22	2.500,00	
9. Aprovisionamientos			
10. Otros gastos de gestión	F22	547.257,88	400.186,81
11. Gestión de recursos recaudados por cuenta de otros entes			
12. Intereses pagados	F22	5,15	40,75
13. Otros pagos	F22	1.024.509,24	888.694,02
Flujos netos de efectivo por actividades de gestión (+A-B)		184.481,23	853.831,94
II. FLUJOS DE EFECTIVO DE LAS ACTIVIDADES DE INVERSIÓN			
C) Cobros:		21.561,04	11.860,73
1. Venta de inversiones reales			
2. Venta de activos financieros		21.561,04	11.860,73
3. Otros cobros de las actividades de inversión			
D) Pagos:		145.649,28	219.206,31
4. Compra de inversiones reales	F4, F6, F22	132.712,02	195.123,37
5. Compra de activos financieros		12.937,26	24.082,94
6. Otros pagos de las actividades de inversión			
Flujos netos de efectivo por actividades de inversión (+C-D)		-124.088,24	-207.345,58
III. FLUJOS DE EFECTIVO DE LAS ACTIVIDADES DE FINANCIACIÓN			
E) Aumentos en el patrimonio:			
1. Aportaciones de la entidad o entidades propietarias.			
F) Pagos a la entidad o entidades propietarias.			
2. Devolución de aportaciones y reparto de resultados a la entidad o entidades propietarias.			
G) Cobros por emisión de pasivos financieros:		0,00	0,00
3. Obligaciones y otros valores negociables			
4. Préstamos recibidos	F9		
5. Otras deudas.			
H) Pagos por reembolso de pasivos financieros:		0,00	0,00
6. Obligaciones y otros valores negociables			
7. Préstamos recibidos	F9,F22		
8. Otras deudas.			
Flujos netos de efectivo por actividades de financiación (+E-F+G-H)		0,00	0,00
IV. FLUJOS DE EFECTIVO PENDIENTES DE CLASIFICACIÓN			
I) Cobros pendientes de aplicación		23.423,41	245.685,74
J) Pagos pendientes de aplicación	F19	24.085,86	245.898,36
Flujos netos de efectivo pendientes de clasificación (+I-J)		-662,45	-212,62
V. EFECTO DE LAS VARIACIONES DE LOS TIPOS DE CAMBIO			
VI. INCREMENTO/DISMINUCIÓN NETA DEL EFECTIVO Y ACTIVOS LÍQUIDOS EQUIVALENTES AL EFECTIVO (I+II+III+IV+V)		59.730,54	646.273,74
Efectivo y activos líquidos equivalentes al efectivo al inicio del ejercicio		1.210.288,20	564.014,46
Efectivo y activos líquidos equivalentes al efectivo al final del ejercicio		1.270.018,74	1.210.288,20

 Gobierno de La Rioja	HACIENDA	Ejercicio: 2019
	SICAP - Sistema de Información Contable	
	Estado de flujos de efectivo	

CONSOLIDADO

Euros

	NOTAS EN MEMORIA	2019	2018
I. FLUJOS DE EFECTIVO DE LAS ACTIVIDADES DE GESTIÓN			
A) Cobros:		3.761.884.404,06	3.432.487.698,32
1. Ingresos tributarios y cotizaciones sociales		824.297.578,06	768.184.378,03
2. Transferencias y subvenciones recibidas		401.815.865,04	426.692.311,75
3. Ventas netas y prestaciones de servicios		30.617.289,97	30.128.245,58
4. Gestión de recursos recaudados por cuenta de otros entes		130.102.018,18	126.355.775,16
5. Intereses y dividendos cobrados		923.580,61	1.250.731,35
6. Otros Cobros		2.374.128.072,20	2.079.876.256,45
B) Pagos:		3.749.653.186,33	3.425.907.272,15
7. Gastos de personal		528.822.420,03	501.987.417,57
8. Transferencias y subvenciones concedidas		397.937.999,77	396.873.176,45
9. Aprovisionamientos		895.113,75	962.845,58
10. Otros gastos de gestión		201.826.497,26	204.394.406,02
11. Gestión de recursos recaudados por cuenta de otros entes		127.584.204,52	131.480.240,03
12. Intereses pagados		14.981.875,40	13.736.290,57
13. Otros pagos		2.477.605.075,60	2.176.472.895,93
Flujos netos de efectivo por actividades de gestión (+A-B)		12.231.217,73	6.580.426,17
II. FLUJOS DE EFECTIVO DE LAS ACTIVIDADES DE INVERSIÓN			
C) Cobros:		5.082.827,52	5.304.696,34
1. Venta de inversiones reales		838.756,55	1.001.258,57
2. Venta de activos financieros		4.239.814,65	4.303.437,77
3. Otros cobros de las actividades de inversión		4.256,32	0,00
D) Pagos:		54.180.652,43	58.261.187,64
4. Compra de inversiones reales		44.268.102,64	46.087.110,33
5. Compra de activos financieros		9.912.549,79	12.174.077,31
6. Otros pagos de las actividades de inversión		0,00	0,00
Flujos netos de efectivo por actividades de inversión (+C-D)		-49.097.824,91	-52.956.491,30
III. FLUJOS DE EFECTIVO DE LAS ACTIVIDADES DE FINANCIACIÓN			
E) Aumentos en el patrimonio:		0,00	0,00
1. Aportaciones de la entidad o entidades propietarias.		0,00	0,00
F) Pagos a la entidad o entidades propietarias.		0,00	0,00
2. Devolución de aportaciones y reparto de resultados a la entidad o entidades propietarias.		0,00	0,00
G) Cobros por emisión de pasivos financieros:		470.001.761,06	312.423.262,86
3. Obligaciones y otros valores negociables		50.325,46	91.706,53
4. Préstamos recibidos		464.957.157,30	307.262.068,34
5. Otras deudas.		4.994.278,30	5.069.487,99
H) Pagos por reembolso de pasivos financieros:		449.650.548,18	287.371.956,29
6. Obligaciones y otros valores negociables		70.226.414,48	138.777.441,45
7. Préstamos recibidos		379.321.388,79	148.594.514,84
8. Otras deudas.		102.744,91	0,00
Flujos netos de efectivo por actividades de financiación (+E-F+G-H)		20.351.212,88	25.051.306,57
IV. FLUJOS DE EFECTIVO PENDIENTES DE CLASIFICACIÓN			
I) Cobros pendientes de aplicación		2.922.898,66	297.645,34
J) Pagos pendientes de aplicación		3.027.059,95	314.197,71
Flujos netos de efectivo pendientes de clasificación (+I-J)		-104.161,29	-16.552,37
V. EFECTO DE LAS VARIACIONES DE LOS TIPOS DE CAMBIO		0,00	0,00
VI. INCREMENTO/DISMINUCIÓN NETA DEL EFECTIVO Y ACTIVOS LÍQUIDOS EQUIVALENTES AL EFECTIVO (I+II+III+IV+V)		-16.619.555,59	-21.341.310,93
Efectivo y activos líquidos equivalentes al efectivo al inicio del ejercicio		49.327.956,87	70.669.261,75
Efectivo y activos líquidos equivalentes al efectivo al final del ejercicio		32.708.401,28	49.327.950,82




Gobierno de
La Rioja


Consejería de Hacienda

SICAP - Sistema de Información Contable

Ejercicio 2019

	Gobierno de La Rioja	Consejería de Hacienda	Ejercicio 2019
		SICAP - Sistema de Información Contable	

VII CONSOLIDACIÓN Y AGREGACIÓN DE CUENTAS
2 Entes Públicos
E) Resultado presupuestario

	Gobierno de La Rioja	Consejería de Hacienda	Ejercicio 2019
		SICAP - Sistema de Información Contable	



Gobierno de
La Rioja

HACIENDA

SICAP - Sistema de Información Contable

RESULTADO PRESUPUESTARIO

Ejercicio 2019

Euros

ADMINISTRACIÓN GENERAL DE LA COMUNIDAD AUTÓNOMA

CONCEPTOS	DERECHOS RECONOCIDOS NETOS	OBLIGACIONES RECONOCIDAS NETAS	DIFERENCIA
1. (+) Operaciones no financieras	1.199.536.209,70	1.243.795.899,09	-44.259.689,39
2. (+) Operaciones con activos financieros	4.193.366,33	10.284.612,53	-6.091.246,20
3. (+) Operaciones con pasivos financieros			
I. RESULTADO PRESUPUESTARIO DEL EJERCICIO (1+2+3)	1.203.729.576,03	1.254.080.511,62	-50.350.935,59



Gobierno de
La Rioja

HACIENDA

SICAP - Sistema de Información Contable

RESULTADO PRESUPUESTARIO

Ejercicio 2019

Euros

UNIVERSIDAD DE LA RIOJA

CONCEPTOS	DERECHOS RECONOCIDOS NETOS	OBLIGACIONES RECONOCIDAS NETAS	DIFERENCIA
1. (+) Operaciones no financieras	45.801.335,36	45.212.538,67	588.796,69
2. (+) Operaciones con activos financieros	809.871,31	2.590.399,96	-1.780.528,65
3. (+) Operaciones con pasivos financieros			
I. RESULTADO PRESUPUESTARIO DEL EJERCICIO (1+2+3)	46.611.206,67	47.802.938,63	-1.191.731,96



Gobierno de
La Rioja

HACIENDA

SICAP - Sistema de Información Contable

RESULTADO PRESUPUESTARIO

Ejercicio 2019

Euros

AGENCIA DE DESARROLLO ECONÓMICO DE LA RIOJA

CONCEPTOS	DERECHOS RECONOCIDOS NETOS	OBLIGACIONES RECONOCIDAS NETAS	DIFERENCIA
1. (+) Operaciones no financieras	24.014.444,09	22.949.154,84	1.065.289,25
2. (+) Operaciones con activos financieros	3.377.783,25	179.000,00	3.198.783,25
3. (+) Operaciones con pasivos financieros		3.317.498,90	-3.317.498,90
I. RESULTADO PRESUPUESTARIO DEL EJERCICIO (1+2+3)	27.392.227,34	26.445.653,74	946.573,60



Gobierno de
La Rioja

HACIENDA

SICAP - Sistema de Información Contable

RESULTADO PRESUPUESTARIO

Ejercicio 2019

Euros

CONSORCIO DE EXTINCIÓN DE INCENDIOS Y SALVAMENTO DE LA RIOJA

CONCEPTOS	DERECHOS RECONOCIDOS NETOS	OBLIGACIONES RECONOCIDAS NETAS	DIFERENCIA
1. (+) Operaciones no financieras	5.820.545,30	5.721.842,31	98.702,99
2. (+) Operaciones con activos financieros	21.561,04	12.937,26	8.623,78
3. (+) Operaciones con pasivos financieros			
I. RESULTADO PRESUPUESTARIO DEL EJERCICIO (1+2+3)	5.842.106,34	5.734.779,57	107.326,77



Gobierno de
La Rioja

HACIENDA

SICAP - Sistema de Información Contable


RESULTADO PRESUPUESTARIO


Ejercicio 2019

Euros

SECTOR PÚBLICO AUTONÓMICO ADMINISTRATIVO

CONCEPTOS	DERECHOS RECONOCIDOS NETOS	OBLIGACIONES RECONOCIDAS NETAS	DIFERENCIA
1. (+) Operaciones no financieras	1.214.498.856,20	1.257.005.756,66	-42.506.900,46
2. (+) Operaciones con activos financieros	8.402.581,93	13.066.949,75	-4.664.367,82
3. (+) Operaciones con pasivos financieros		3.317.498,90	-3.317.498,90
I. RESULTADO PRESUPUESTARIO DEL EJERCICIO (1+2+3)	1.222.901.438,13	1.273.390.205,31	-50.488.767,18

	Gobierno de La Rioja	Consejería de Hacienda	Ejercicio 2019
		SICAP - Sistema de Información Contable	

	Gobierno de La Rioja	Consejería de Hacienda	Ejercicio 2019
		SICAP - Sistema de Información Contable	

VII CONSOLIDACIÓN Y AGREGACIÓN DE CUENTAS
2 Entes Públicos
F) Clasificación funcional



Gobierno de
La Rioja

Consejería de Hacienda

SICAP - Sistema de Información Contable

Ejercicio 2019

Unidad monetaria: Euros

ADMINISTRACIÓN GENERAL DE LA COMUNIDAD AUTÓNOMA

Información a fecha: 31/12/19

GASTOS PRESUPUESTARIOS (nivel función)	Obligaciones Reconocidas Netas
11 JUSTICIA	17.622.854,64
13 SEGURIDAD	7.435.202,22
14 ACCIÓN EXTERIOR	2.493.213,62
18 ACTIVIDAD LEGISLATIVA, EJECUTIVA Y ASESORAMIENTO JURÍDICO	10.127.260,85
23 SERVICIOS SOCIALES	112.572.735,37
24 EMPLEO	13.939.293,78
26 VIVIENDA	7.756.687,02
27 JUVENTUD	1.845.110,95
31 SANIDAD	472.694.201,84
32 EDUCACIÓN	281.314.427,59
33 CULTURA	7.816.833,79
34 DEPORTE	5.902.231,24
41 AGRICULTURA Y GANADERÍA	82.889.676,24
42 EMPRESA	12.158.565,76
43 TURISMO	6.302.005,36
44 TRANSPORTE	12.589.260,20
45 INFRAESTRUCTURAS	44.775.974,14
46 INVESTIGACIÓN, DESARROLLO E INNOVACIÓN	69.967.243,07
47 MEDIO AMBIENTE	38.100.829,78
91 SERVICIOS DE CARÁCTER GENERAL	11.164.314,10
92 ADMINISTRACIÓN FINANCIERA Y TRIBUTARIA	14.354.552,24
93 SERVICIOS A ENTIDADES LOCALES	2.098.395,61
95 DEUDA PÚBLICA	461.666.709,49
TOTAL GENERAL	1.697.587.578,90

UNIVERSIDAD DE LA RIOJA

GASTOS PRESUPUESTARIOS (nivel función)	Obligaciones Reconocidas Netas
11 JUSTICIA	
13 SEGURIDAD	
14 ACCIÓN EXTERIOR	
18 ACTIVIDAD LEGISLATIVA, EJECUTIVA Y ASESORAMIENTO JURÍDICO	
23 SERVICIOS SOCIALES	
24 EMPLEO	
26 VIVIENDA	
27 JUVENTUD	
31 SANIDAD	
32 EDUCACIÓN	24.522.930,26
33 CULTURA	
34 DEPORTE	
41 AGRICULTURA Y GANADERÍA	
42 EMPRESA	
43 TURISMO	
44 TRANSPORTE	
45 INFRAESTRUCTURAS	1.112.609,94
46 INVESTIGACIÓN, DESARROLLO E INNOVACIÓN	5.156.618,30
47 MEDIO AMBIENTE	
91 SERVICIOS DE CARÁCTER GENERAL	14.420.380,17
92 ADMINISTRACIÓN FINANCIERA Y TRIBUTARIA	
93 SERVICIOS A ENTIDADES LOCALES	
95 DEUDA PÚBLICA	2.590.399,96
TOTAL GENERAL	47.802.938,63



AGENCIA DE DESARROLLO ECONÓMICO DE LA RIOJA

GASTOS PRESUPUESTARIOS (nivel función)	Obligaciones Reconocidas Netas
11 JUSTICIA	
13 SEGURIDAD	
14 ACCIÓN EXTERIOR	
18 ACTIVIDAD LEGISLATIVA, EJECUTIVA Y ASESORAMIENTO JURÍDICO	
23 SERVICIOS SOCIALES	
24 EMPLEO	
26 VIVIENDA	
27 JUVENTUD	
31 SANIDAD	
32 EDUCACIÓN	
33 CULTURA	
34 DEPORTE	
41 AGRICULTURA Y GANADERÍA	
42 EMPRESA	17.310.705,47
43 TURISMO	
44 TRANSPORTE	
45 INFRAESTRUCTURAS	
46 INVESTIGACIÓN, DESARROLLO E INNOVACIÓN	5.664.238,49
47 MEDIO AMBIENTE	97.946,86
91 SERVICIOS DE CARÁCTER GENERAL	
92 ADMINISTRACIÓN FINANCIERA Y TRIBUTARIA	
93 SERVICIOS A ENTIDADES LOCALES	
95 DEUDA PÚBLICA	26.445.653,74
TOTAL GENERAL	49.518.544,56



CONSORCIO DE EXTINCIÓN DE INCENDIOS Y SALVAMENTO DE LA RIOJA

GASTOS PRESUPUESTARIOS (nivel función)	Obligaciones Reconocidas Netas
11 JUSTICIA	
13 SEGURIDAD	5.734.779,57
14 ACCIÓN EXTERIOR	
18 ACTIVIDAD LEGISLATIVA, EJECUTIVA Y ASESORAMIENTO JURÍDICO	
23 SERVICIOS SOCIALES	
24 EMPLEO	
26 VIVIENDA	
27 JUVENTUD	
31 SANIDAD	
32 EDUCACIÓN	
33 CULTURA	
34 DEPORTE	
41 AGRICULTURA Y GANADERÍA	
42 EMPRESA	
43 TURISMO	
44 TRANSPORTE	
45 INFRAESTRUCTURAS	
46 INVESTIGACIÓN, DESARROLLO E INNOVACIÓN	
47 MEDIO AMBIENTE	
91 SERVICIOS DE CARÁCTER GENERAL	
92 ADMINISTRACIÓN FINANCIERA Y TRIBUTARIA	
93 SERVICIOS A ENTIDADES LOCALES	
95 DEUDA PÚBLICA	
TOTAL GENERAL	5.734.779,57



SECTOR PÚBLICO AUTONÓMICO ADMINISTRATIVO

GASTOS PRESUPUESTARIOS (nivel función)	Obligaciones Reconocidas Netas
11 JUSTICIA	17.622.854,64
13 SEGURIDAD	13.169.981,79
14 ACCIÓN EXTERIOR	2.493.213,62
18 ACTIVIDAD LEGISLATIVA, EJECUTIVA Y ASESORAMIENTO JURÍDICO	10.127.260,85
23 SERVICIOS SOCIALES	112.572.735,37
24 EMPLEO	13.939.293,78
26 VIVIENDA	7.756.687,02
27 JUVENTUD	1.845.110,95
31 SANIDAD	472.694.201,84
32 EDUCACIÓN	305.837.357,85
33 CULTURA	7.816.833,79
34 DEPORTE	5.902.231,24
41 AGRICULTURA Y GANADERÍA	82.889.676,24
42 EMPRESA	29.469.271,23
43 TURISMO	6.302.005,36
44 TRANSPORTE	12.589.260,20
45 INFRAESTRUCTURAS	45.888.584,08
46 INVESTIGACIÓN, DESARROLLO E INNOVACIÓN	80.788.099,86
47 MEDIO AMBIENTE	38.198.776,64
91 SERVICIOS DE CARÁCTER GENERAL	25.584.694,27
92 ADMINISTRACIÓN FINANCIERA Y TRIBUTARIA	14.354.552,24
93 SERVICIOS A ENTIDADES LOCALES	2.098.395,61
95 DEUDA PÚBLICA	490.702.763,19
TOTAL GENERAL	1.800.643.841,66




Gobierno de
La Rioja


Consejería de Hacienda


SICAP - Sistema de Información Contable

Ejercicio 2019

	Gobierno de La Rioja	Consejería de Hacienda	Ejercicio 2019
		SICAP - Sistema de Información Contable	

VII CONSOLIDACIÓN Y AGREGACIÓN DE CUENTAS
3 Empresas
A) Balance


	Gobierno de La Rioja	Consejería de Hacienda	Ejercicio 2019
		SICAP - Sistema de Información Contable	

	Gobierno de La Rioja	HACIENDA			Ejercicio 2019
		SICAP - Sistema de Información Contable			
		EMPRESAS - BALANCE DE SITUACIÓN			Página 1

VALDEZCARAY S.A.

Unidad monetaria Euro
Información a fecha 31/12/2019


Activo	2019	2018	Patrimonio Neto y Pasivo	2019	2018
A) ACTIVO NO CORRIENTE	17.775.471,57	18.245.871,05	A) PATRIMONIO NETO	17.997.707,99	18.531.792,40
I. Inmovilizado intangible	1.103,66	1.287,60	A-1. Fondos Propios	17.997.707,99	18.531.792,40
II. Inmovilizado material	17.774.367,91	18.244.583,45	I. Capital	29.237.463,00	29.237.463,00
III. Inversiones inmobiliarias			1. Capital escriturado	29.237.463,00	29.237.463,00
IV. Inversiones en empresas grupo y asociadas a largo plazo			2. (Capital no exigido)		
V. Inversiones financieras a largo plazo			II Prima de emisión		
VI. Activos por impuesto diferido			III. Reservas	164.978,31	164.978,31
VII Deudores comerciales no corrientes			IV. (Acciones y participaciones en patrimonio propias)		
Gastos a distribuir en varios ejercicios 2007			V. Resultado de ejercicios anteriores.	-10.870.648,91	-10.424.322,91
B) ACTIVO CORRIENTE	470.741,52	500.328,76	VI. Otras aportaciones de socios		
I. Existencias	102.555,27	89.239,75	VII. Resultado del ejercicio	-534.084,41	-446.326,00
II. Deudores comerciales y otras cuentas a cobrar	70.346,27	99.358,32	VIII. (Dividendo a cuenta)		
1. Clientes por ventas y prestaciones de servicios	34.980,88	39.545,88	A-2. Ajustes en Patrimonio Neto		
a) Clientes por ventas y prestaciones de servicios a largo plazo			A-3. Subvenciones, Donaciones y Legados recibidos		
b) Clientes por ventas y prestaciones de servicios a corto plazo	34.980,88	39.545,88		600,00	600,00
2. Accionistas (socios) por desembolsos exigidos			B) PASIVO NO CORRIENTE		
3. Otros deudores	35.365,39	59.812,44	I. Provisiones a largo plazo		
III. Inversiones en empresas del grupo y asociadas a corto plazo			II. Deudas a largo plazo	600,00	600,00
IV. Inversiones financieras a corto plazo	4.713,00	4.713,00	1. Deudas con entidades de crédito		
V. Periodificaciones a corto plazo	28.147,36	25.438,90	2. Acreedores por arrendamiento financiero		
VI. Efectivo y otros activos líquidos equivalentes	264.979,62	281.578,79	3. Otras deudas a largo plazo	600,00	600,00
			III. Deudas con empresas del grupo y asociadas a largo plazo		
			IV. Pasivos por impuesto diferido		
			V. Periodificaciones a largo plazo		
			VI. Acreedores comerciales no corrientes		
			VII. Deuda con características especiales a largo plazo		
			C) PASIVO CORRIENTE	247.905,10	213.807,41
			I. Provisiones a corto plazo		
			II. Deudas a corto plazo	12.000,00	12.000,00
			1. Deudas con entidades de crédito		
			2. Acreedores por arrendamiento financiero		
			3. Otras deudas a corto plazo	12.000,00	12.000,00
			III. Deudas con empresas del grupo y asociadas a corto plazo		
			IV. Acreedores comerciales y otras cuentas a pagar	235.905,10	201.807,41
			1. Proveedores		
			a) Proveedores a largo plazo		
			b) Proveedores a corto plazo		
			2. Otros acreedores	235.905,10	201.807,41
			V. Periodificaciones a corto plazo		
			VI. Deuda con características especiales a corto plazo		
TOTAL ACTIVO (A+B)	18.246.213,09	18.746.199,81	TOTAL PATRIMONIO NETO Y PASIVO (A + B + C)	18.246.213,09	18.746.199,81

	Gobierno de La Rioja	HACIENDA			Ejercicio 2019
		SICAP - Sistema de Información Contable			
		EMPRESAS - BALANCE DE SITUACIÓN			Página 1

INSTITUTO DE LA VIVIENDA DE LA RIOJA S.A.

Unidad monetaria Euro
Información a fecha 31/12/2019


Activo	2019	2018	Patrimonio Neto y Pasivo	2019	2018
A) ACTIVO NO CORRIENTE	595.188,38	610.659,84	A) PATRIMONIO NETO	10.364.801,27	11.553.221,30
I. Inmovilizado intangible	3.501,22	3.501,22	A-1. Fondos Propios	9.992.911,05	11.181.331,08
II. Inmovilizado material	571.423,20	589.873,16	I. Capital	5.574.367,75	5.574.367,75
III. Inversiones inmobiliarias			1. Capital escriturado	5.574.367,75	5.574.367,75
IV. Inversiones en empresas grupo y asociadas a largo plazo			2. (Capital no exigido)		
V. Inversiones financieras a largo plazo			II Prima de emisión		
VI. Activos por impuesto diferido	20.263,96	17.285,46	III. Reservas	15.878.817,46	15.878.817,46
VII Deudores comerciales no corrientes			IV. (Acciones y participaciones en patrimonio propias)		
			V. Resultado de ejercicios anteriores.	-10.271.854,13	-9.573.411,67
B) ACTIVO CORRIENTE	12.523.899,39	14.047.238,47	VI. Otras aportaciones de socios		
I. Existencias	11.881.431,28	12.792.741,30	VII. Resultado del ejercicio	-1.188.420,03	-698.442,46
II. Deudores comerciales y otras cuentas a cobrar	167.683,08	325.560,43	VIII. (Dividendo a cuenta)		
1. Clientes por ventas y prestaciones de servicios	3.013,03	2.635,22	A-2. Ajustes en Patrimonio Neto		
a) Clientes por ventas y prestaciones de servicios a largo plazo			A-3. Subvenciones, Donaciones y Legados recibidos	371.890,22	371.890,22
b) Clientes por ventas y prestaciones de servicios a corto plazo	3.013,03	2.635,22			
2. Accionistas (socios) por desembolsos exigidos			B) PASIVO NO CORRIENTE	2.298.300,09	2.808.190,97
3. Otros deudores	164.670,05	322.925,21	I. Provisiones a largo plazo		
III. Inversiones en empresas del grupo y asociadas a corto plazo			II. Deudas a largo plazo	2.297.771,23	2.807.662,11
IV. Inversiones financieras a corto plazo			1. Deudas con entidades de crédito	1.940.535,43	2.493.462,97
V. Periodificaciones a corto plazo	7.451,85	8.055,85	2. Acreedores por arrendamiento financiero		
VI. Efectivo y otros activos líquidos equivalentes	467.333,18	920.880,89	3. Otras deudas a largo plazo	357.235,80	314.199,14
			III. Deudas con empresas del grupo y asociadas a largo plazo		
			IV. Pasivos por impuesto diferido	528,86	528,86
			V. Periodificaciones a largo plazo		
			VI. Acreedores comerciales no corrientes		
			VII. Deuda con características especiales a largo plazo		
			C) PASIVO CORRIENTE	455.986,41	296.486,04
			I. Provisiones a corto plazo	282.975,00	92.761,21
			II. Deudas a corto plazo	100.227,55	121.959,89
			1. Deudas con entidades de crédito	100.227,55	121.959,89
			2. Acreedores por arrendamiento financiero		
			3. Otras deudas a corto plazo		
			III. Deudas con empresas del grupo y asociadas a corto plazo		
			IV. Acreedores comerciales y otras cuentas a pagar	72.783,86	81.764,94
			1. Proveedores	12.216,03	7.580,94
			a) Proveedores a largo plazo	12.669,79	8.034,70
			b) Proveedores a corto plazo	-453,76	-453,76
			2. Otros acreedores	60.567,83	74.184,00
			V. Periodificaciones a corto plazo		
			VI. Deuda con características especiales a corto plazo		
TOTAL ACTIVO (A+B)	13.119.087,77	14.657.898,31	TOTAL PATRIMONIO NETO Y PASIVO (A + B + C)	13.119.087,77	14.657.898,31

	Gobierno de La Rioja	HACIENDA		Ejercicio 2019
		SICAP - Sistema de Información Contable		
		EMPRESAS - BALANCE DE SITUACIÓN		Página 1

LA RIOJA TURISMO S.A.

Unidad monetaria Euro
Información a fecha 31/12/2019


Activo	2019	2018	Patrimonio Neto y Pasivo	2019	2018
A) ACTIVO NO CORRIENTE	31.441.769,46	32.755.548,43	A) PATRIMONIO NETO	29.691.817,33	31.198.614,92
I. Inmovilizado intangible	13.539,46	14.987,26	A-1. Fondos Propios	29.464.827,90	30.948.003,83
II. Inmovilizado material	31.352.566,88	32.657.024,16	I. Capital	35.655.970,00	35.005.985,00
III. Inversiones inmobiliarias			1. Capital escriturado	35.655.970,00	35.005.985,00
IV. Inversiones en empresas grupo y asociadas a largo plazo			2. (Capital no exigido)		
V. Inversiones financieras a largo plazo			II Prima de emisión		
VI. Activos por impuesto diferido	75.663,12	83.537,01	III. Reservas		
VII. Deudores comerciales no corrientes			IV. (Acciones y participaciones en patrimonio propias)		
B) ACTIVO CORRIENTE	3.070.358,49	4.532.290,52	V. Resultado de ejercicios anteriores.	-4.059.586,84	-2.115.850,96
I. Existencias	228.319,68	238.211,41	VI. Otras aportaciones de socios		
II. Deudores comerciales y otras cuentas a cobrar	379.990,51	536.838,71	VII. Resultado del ejercicio	-2.131.555,26	-1.942.130,21
1. Clientes por ventas y prestaciones de servicios	52.358,04	190.856,45	VIII. (Dividendo a cuenta)		
a) Clientes por ventas y prestaciones de servicios a largo plazo			A-2. Ajustes en Patrimonio Neto		
b) Clientes por ventas y prestaciones de servicios a corto plazo	52.358,04	190.856,45	A-3. Subvenciones, Donaciones y Legados recibidos	226.989,43	250.611,09
2. Accionistas (socios) por desembolsos exigidos			B) PASIVO NO CORRIENTE	2.619.663,12	3.059.537,01
3. Otros deudores	327.632,47	345.982,26	I. Provisiones a largo plazo		
III. Inversiones en empresas del grupo y asociadas a corto plazo			II. Deudas a largo plazo	2.544.000,00	2.976.000,00
IV. Inversiones financieras a corto plazo	50.100,00	1.950.090,00	1. Deudas con entidades de crédito		
V. Periodificaciones a corto plazo	5.443,56	14.409,82	2. Acreedores por arrendamiento financiero		
VI. Efectivo y otros activos líquidos equivalentes	2.406.504,74	1.792.740,58	3. Otras deudas a largo plazo	2.544.000,00	2.976.000,00
			III. Deudas con empresas del grupo y asociadas a largo plazo		
			IV. Pasivos por impuesto diferido	75.663,12	83.537,01
			V. Periodificaciones a largo plazo		
			VI. Acreedores comerciales no corrientes		
			VII. Deuda con características especiales a largo plazo		
			C) PASIVO CORRIENTE	2.200.647,50	3.029.687,02
			I. Provisiones a corto plazo		
			II. Deudas a corto plazo	897.404,64	889.536,64
			1. Deudas con entidades de crédito		
			2. Acreedores por arrendamiento financiero		
			3. Otras deudas a corto plazo	897.404,64	889.536,64
			III. Deudas con empresas del grupo y asociadas a corto plazo		
			IV. Acreedores comerciales y otras cuentas a pagar	1.292.197,63	2.019.299,57
			1. Proveedores		-226,83
			a) Proveedores a largo plazo		
			b) Proveedores a corto plazo		-226,83
			2. Otros acreedores	1.292.197,63	2.019.526,40
			V. Periodificaciones a corto plazo	11.045,23	120.850,81
			VI. Deuda con características especiales a corto plazo		
TOTAL ACTIVO (A+B)	34.512.127,95	37.287.838,95	TOTAL PATRIMONIO NETO Y PASIVO (A + B + C)	34.512.127,95	37.287.838,95

	Gobierno de La Rioja	HACIENDA		Ejercicio 2019
		SICAP - Sistema de Información Contable		
		EMPRESAS - BALANCE DE SITUACIÓN		Página 1

SECTOR PÚBLICO AUTONÓMICO EMPRESARIAL

Unidad monetaria Euro
Información a fecha 31/12/2019

Activo	2019	2018	Patrimonio Neto y Pasivo	2019	2018
A) ACTIVO NO CORRIENTE	49.812.429,41	51.612.079,32	A) PATRIMONIO NETO	58.054.326,59	61.283.628,62
I. Inmovilizado intangible	18.144,34	19.776,08	A-1. Fondos Propios	57.455.446,94	60.661.127,31
II. Inmovilizado material	49.698.357,99	51.491.480,77	I. Capital	70.467.800,75	69.817.815,75
III. Inversiones inmobiliarias			1. Capital escriturado	70.467.800,75	69.817.815,75
IV. Inversiones en empresas grupo y asociadas a largo plazo			2. (Capital no exigido)		
V. Inversiones financieras a largo plazo			II Prima de emisión		
VI. Activos por impuesto diferido	95.927,08	100.822,47	III. Reservas	16.043.795,77	16.043.795,77
VII Deudores comerciales no corrientes			IV. (Acciones y participaciones en patrimonio propias)		
Gastos a distribuir en varios ejercicios 2007			V. Resultado de ejercicios anteriores.	-25.202.089,88	-22.113.585,54
B) ACTIVO CORRIENTE	16.064.999,40	19.079.857,75	VI. Otras aportaciones de socios		
I. Existencias	12.212.306,23	13.120.192,46	VII. Resultado del ejercicio	-3.854.059,70	-3.086.898,67
II. Deudores comerciales y otras cuentas a cobrar	618.019,86	961.757,46	VIII. (Dividendo a cuenta)		
1. Clientes por ventas y prestaciones de servicios	90.351,95	233.037,55	A-2. Ajustes en Patrimonio Neto		
a) Clientes por ventas y prestaciones de servicios a largo plazo			A-3. Subvenciones, Donaciones y Legados recibidos	598.879,65	622.501,31
b) Clientes por ventas y prestaciones de servicios a corto plazo	90.351,95	233.037,55	B) PASIVO NO CORRIENTE	4.918.563,21	5.868.327,98
2. Accionistas (socios) por desembolsos exigidos			I. Provisiones a largo plazo		
3. Otros deudores	527.667,91	728.719,91	II. Deudas a largo plazo	4.842.371,23	5.784.262,11
III. Inversiones en empresas del grupo y asociadas a corto plazo			1. Deudas con entidades de crédito	1.940.535,43	2.493.462,97
IV. Inversiones financieras a corto plazo	54.813,00	1.954.803,00	2. Acreedores por arrendamiento financiero		
V. Periodificaciones a corto plazo	41.042,77	47.904,57	3. Otras deudas a largo plazo	2.901.835,80	3.290.799,14
VI. Efectivo y otros activos líquidos equivalentes	3.138.817,54	2.995.200,26	III. Deudas con empresas del grupo y asociadas a largo plazo		
			IV. Pasivos por impuesto diferido	76.191,98	84.065,87
			V. Periodificaciones a largo plazo		
			VI. Acreedores comerciales no corrientes		
			VII. Deuda con características especiales a largo plazo		
			C) PASIVO CORRIENTE	2.904.539,01	3.539.980,47
			I. Provisiones a corto plazo	282.975,00	92.761,21
			II. Deudas a corto plazo	1.009.632,19	1.023.496,53
			1. Deudas con entidades de crédito	100.227,55	121.959,89
			2. Acreedores por arrendamiento financiero		
			3. Otras deudas a corto plazo	909.404,64	901.536,64
			III. Deudas con empresas del grupo y asociadas a corto plazo		
			IV. Acreedores comerciales y otras cuentas a pagar	1.600.886,59	2.302.871,92
			1. Proveedores	12.216,03	7.354,11
			a) Proveedores a largo plazo	12.669,79	8.034,70
			b) Proveedores a corto plazo	-453,76	-680,59
			2. Otros acreedores	1.588.670,56	2.295.517,81
			V. Periodificaciones a corto plazo	11.045,23	120.850,81
			VI. Deuda con características especiales a corto plazo		
TOTAL ACTIVO (A+B)	65.877.428,81	70.691.937,07	TOTAL PATRIMONIO NETO Y PASIVO (A + B + C)	65.877.428,81	70.691.937,07

	Gobierno de La Rioja	Consejería de Hacienda	Ejercicio 2019
		SICAP - Sistema de Información Contable	

VII CONSOLIDACIÓN Y AGREGACIÓN DE CUENTAS
3 Empresas
B) Cuenta de Resultados



Gobierno de
La Rioja

Consejería de Hacienda

SICAP - Sistema de Información Contable

Ejercicio 2019



VALDEZCARAY S.A.

Unidad monetaria: Euros
Información a fecha 31/12/2019

(DEBE) / HABER	2019	2018
1. Importe neto de la cifra de negocios	1.351.431,79	1.582.935,87
2. Variación de existencias de productos terminados y en curso de fabricación		
3. Trabajos realizados por la empresa para su activo		
4. Aprovisionamientos	-77.759,86	-98.500,77
5. Otros ingresos de explotación	162.895,92	127.923,71
6. Gastos de personal	-809.119,15	-811.645,46
7. Otros gastos de explotación	-550.228,43	-619.763,40
8. Amortización del inmovilizado	-609.713,10	-620.552,41
9. Imputación de subvenciones de inmovilizado no financiero y otras		
10. Excesos de provisiones		
11. Deterioro y resultado por enajenaciones del inmovilizado	-1.734,81	-1.695,38
12. Diferencia negativa de combinaciones de negocio		
13. Otros resultados	1.087,55	-3.431,25
A) RESULTADO DE EXPLOTACIÓN	-533.140,09	-444.729,09
14. Ingresos financieros		
a) Imputación de subvenciones, donaciones y legado de carácter financiero		
b) Otros ingresos financieros		
15. Gastos financieros	-944,32	-1.596,91
16. Variación de valor razonable en instrumentos financieros		
17. Diferencias de cambio		
18. Deterioro y resultado por enajenaciones de instrumentos financieros		
19. Otros ingresos y gastos de carácter financiero		
B) RESULTADO FINANCIERO	-944,32	-1.596,91
C) RESULTADO ANTES DE IMPUESTOS (A+B)	-534.084,41	-446.326,00
19. Impuesto sobre Beneficios		
D) RESULTADO DEL EJERCICIO	-534.084,41	-446.326,00

INSTITUTO DE LA VIVIENDA DE LA RIOJA S.A.

Unidad monetaria: Euros
Información a fecha 31/12/2019

(DEBE) / HABER	2019	2018
1. Importe neto de la cifra de negocios	958.535,11	926.891,27
2. Variación de existencias de productos terminados y en curso de fabricación	-911.310,02	-1.204.277,43
3. Trabajos realizados por la empresa para su activo		
4. Aprovisionamientos		-434,56
5. Otros ingresos de explotación	2.880,28	234,62
6. Gastos de personal	-724.574,00	-639.308,75
7. Otros gastos de explotación	-272.935,82	-217.596,02
8. Amortización del inmovilizado	-18.449,96	-18.877,96
9. Imputación de subvenciones de inmovilizado no financiero y otras		312.839,98
10. Excesos de provisiones		
11. Deterioro y resultado por enajenaciones del inmovilizado		
12. Diferencia negativa de combinaciones de negocio		
13. Otros resultados	-187.816,17	196.270,92
A) RESULTADO DE EXPLOTACIÓN	-1.153.670,58	-644.257,93
14. Ingresos financieros	70,82	95,07
a) Imputación de subvenciones, donaciones y legado de carácter financiero		
b) Otros ingresos financieros	70,82	95,07
15. Gastos financieros	-37.798,77	-46.724,98
16. Variación de valor razonable en instrumentos financieros		
17. Diferencias de cambio		
18. Deterioro y resultado por enajenaciones de instrumentos financieros		-9.292,40
19. Otros ingresos y gastos de carácter financiero		
B) RESULTADO FINANCIERO	-37.727,95	-55.922,31
C) RESULTADO ANTES DE IMPUESTOS (A+B)	-1.191.398,53	-700.180,24
19. Impuesto sobre Beneficios	2.978,50	1.737,78
D) RESULTADO DEL EJERCICIO	-1.188.420,03	-698.442,46

LA RIOJA TURISMO S.A.


Unidad monetaria: Euros
Información a fecha 31/12/2019

(DEBE) / HABER	2019	2018
1. Importe neto de la cifra de negocios	1.260.429,55	1.424.669,62
2. Variación de existencias de productos terminados y en curso de fabricación		
3. Trabajos realizados por la empresa para su activo		
4. Aprovisionamientos	-5.683.692,04	-5.327.737,14
5. Otros ingresos de explotación	7.231.923,27	6.780.773,12
6. Gastos de personal	-1.261.670,41	-1.147.351,37
7. Otros gastos de explotación	-2.333.597,55	-2.214.742,27
8. Amortización del inmovilizado	-1.355.639,67	-1.446.412,86
9. Imputación de subvenciones de inmovilizado no financiero y otras	32.399,63	172,26
10. Excesos de provisiones		607,63
11. Deterioro y resultado por enajenaciones del inmovilizado		
12. Diferencia negativa de combinaciones de negocio		
13. Otros resultados	-597,02	1.361,04
A) RESULTADO DE EXPLOTACIÓN	-2.110.444,24	-1.928.659,97
14. Ingresos financieros	82,53	269,19
a) Imputación de subvenciones, donaciones y legado de carácter financiero		
b) Otros ingresos financieros	82,53	269,19
15. Gastos financieros	-13.319,66	-13.696,36
16. Variación de valor razonable en instrumentos financieros		
17. Diferencias de cambio		
18. Deterioro y resultado por enajenaciones de instrumentos financieros		
19. Otros ingresos y gastos de carácter financiero		
B) RESULTADO FINANCIERO	-13.237,13	-13.427,17
C) RESULTADO ANTES DE IMPUESTOS (A+B)	-2.123.681,37	-1.942.087,14
19. Impuesto sobre Beneficios	-7.873,89	-43,07
D) RESULTADO DEL EJERCICIO	-2.131.555,26	-1.942.130,21

SECTOR PÚBLICO AUTONÓMICO EMPRESARIAL

Unidad monetaria: Euros
Información a fecha 31/12/2019

(DEBE) / HABER	2019	2018
1. Importe neto de la cifra de negocios	3.570.396,45	3.934.496,76
2. Variación de existencias de productos terminados y en curso de fabricación	-911.310,02	-1.204.277,43
3. Trabajos realizados por la empresa para su activo		
4. Aprovisionamientos	-5.761.451,90	-5.426.672,47
5. Otros ingresos de explotación	7.397.699,47	6.908.931,45
6. Gastos de personal	-2.795.363,56	-2.598.305,58
7. Otros gastos de explotación	-3.156.761,80	-3.052.101,69
8. Amortización del inmovilizado	-1.983.802,73	-2.085.843,23
9. Imputación de subvenciones de inmovilizado no financiero y otras	32.399,63	313.012,24
10. Excesos de provisiones		607,63
11. Deterioro y resultado por enajenaciones del inmovilizado	-1.734,81	-1.695,38
12. Diferencia negativa de combinaciones de negocio		
13. Otros resultados	-187.325,64	194.200,71
A) RESULTADO DE EXPLOTACIÓN	-3.797.254,91	-3.017.646,99
14. Ingresos financieros	153,35	364,26
a) Imputación de subvenciones, donaciones y legado de carácter financiero		
b) Otros ingresos financieros	153,35	364,26
15. Gastos financieros	-52.062,75	-62.018,25
16. Variación de valor razonable en instrumentos financieros		
17. Diferencias de cambio		
18. Deterioro y resultado por enajenaciones de instrumentos financieros		-9.292,40
19. Otros ingresos y gastos de carácter financiero		
B) RESULTADO FINANCIERO	-51.909,40	-70.946,39
C) RESULTADO ANTES DE IMPUESTOS (A+B)	-3.849.164,31	-3.088.593,38
19. Impuesto sobre Beneficios	-4.895,39	1.694,71
D) RESULTADO DEL EJERCICIO	-3.854.059,70	-3.086.898,67

	Gobierno de La Rioja	Consejería de Hacienda	Ejercicio 2019
		SICAP - Sistema de Información Contable	

VII CONSOLIDACIÓN Y AGREGACIÓN DE CUENTAS
4 Fundaciones
A) Balance



Gobierno de
La Rioja

Consejería de Hacienda

SICAP - Sistema de Información Contable


Ejercicio 2019



FUNDACIÓN RIOJA SALUD

Información a fecha 31/12/2019

Activo	Ejercicio 2019	Ejercicio 2018	Patrimonio Neto y Pasivo	Ejercicio 2019	Ejercicio 2018
A) ACTIVO NO CORRIENTE	28.851.767,37	27.728.548,63	A) PATRIMONIO NETO	12.765.498,55	11.909.790,54
I. Inmovilizado intangible	144.007,02	7.242,81	A-1. Fondos propios	-6.898.758,03	-6.042.460,44
II. Inmovilizado material	28.707.760,35	27.721.305,82	I. Dotación Fundacional/Fondo Social	15.025,30	15.025,30
III. Inversiones inmobiliarias			1. Dotación Fundacional/Fondo Social	15.025,30	15.025,30
IV. Inversiones en empresas grupo y asociadas a largo plazo			2. (Dotación Fundacional no exigida/Fondo Social no exigido)		
V. Inversiones financieras a largo plazo			II. Reservas	4.740.183,94	4.740.183,94
VI. Activos por impuesto diferido			III. Excedente de ejercicios anteriores	-29.360.949,11	-29.400.333,82
VII Deudores comerciales no corrientes			IV. Excedentes del ejercicio	-856.297,59	39.384,71
B) ACTIVO CORRIENTE	3.171.701,20	2.187.566,00	V. Otros Instrumentos de Patrimonio Neto		
I. Activos no corrientes mantenidos para la venta			VI. Otras aportaciones de socios	18.563.279,43	18.563.279,43
II. Existencias	575,11	2.082,73	A-2. Ajustes por cambio de valor		
1. Comerciales			I. Activos financieros disponibles para la venta		
2. Materias primas y otros aprovisionamientos			II Operaciones de cobertura		
3. Productos en curso			III. Otros		
4. Productos terminados			A-3. Subvenciones, Donaciones y Legados recibidos	19.664.256,58	17.952.250,98
5. Subproductos, residuos y materiales recuperados			B) PASIVO NO CORRIENTE	281.374,39	306.793,81
6. Anticipos a proveedores	575,11	2.082,73	I. Provisiones a largo plazo	129.584,16	129.584,16
III. Usuarios y otros deudores de la actividad propia			II. Deudas a largo plazo	151.790,23	177.209,65
IV. Deudores comerciales y otras cuentas a cobrar	1.590.128,61	1.410.712,61	1. Deudas con entidades de crédito		
1. Clientes por ventas y prestaciones de servicios	104.796,46	27.611,87	2. Acreedores por arrendamiento financiero		
2. Clientes, empersas del grupo y asociadas			3. Otras deudas a largo plazo	151.790,23	177.209,65
3. Deudores varios	46.934,72	23.843,15	III. Deudas con empresas del grupo y asociadas a largo plazo		
4. Personal			IV. Pasivos por impuesto diferido		
5. Activos por impuesto corriente	43.461,38	24.678,53	V. Periodificaciones a largo plazo		
6. Otros créditos con las Administraciones Públicas	1.394.936,05	1.334.579,06	VI. Acreedores comerciales no corrientes		
7. Fundadores por desembolsos exigidos			VII. Deuda con características especiales a largo plazo		
V. Inversiones en empresas del grupo y asociadas a corto plazo			C) PASIVO CORRIENTE	18.976.595,63	17.699.530,28
1. Instrumentos de patrimonio			I. Pasivos vinculados con activos no corrientes mantenidos para la venta		
2. Créditos a empresas			II. Provisiones a corto plazo	10.161.297,61	9.732.759,96
3. Valores representativos de deuda			III. Deudas a corto plazo	984.202,64	963.096,17
4. Derivados			1. Obligaciones y otros valores negociables		
5. Otros activos financieros			2. Deudas con entidades de crédito		
VI. Inversiones financieras a corto plazo	601,00	19.965,07	3. Acreedores por arrendamiento financiero		
1. Instrumentos de patrimonio			4. Derivados		
2. Créditos a terceros			5. Otros pasivos financieros	984.202,64	963.096,17
3. Valores representativos de deuda			IV. Deudas con empresas del grupo y asociadas a corto plazo		
4. Derivados			V. Beneficiarios-Acreedores		
5. Otros activos financieros	601,00	19.965,07	VI. Acreedores comerciales y otras cuentas a pagar	7.819.291,57	6.964.232,32
VII. Periodificaciones a corto plazo	9.075,98	9.534,24	1. Proveedores	553.338,06	531.013,52
VIII. Efectivo y otros activos líquidos equivalentes	1.571.320,50	745.271,35	2. Proveedores, empresas y entidades del grupo y asociadas		
1. Tesorería	1.571.320,50	745.271,35	3. Acreedores varios	5.746.787,18	4.935.105,48
2. Otros activos líquidos equivalentes			4. Personal (Remuneraciones pendientes de pago)	8.625,48	3.111,24
			5. Pasivos por impuesto corriente		
			6. Otras deudas con las AAPP	1.510.540,85	1.495.002,08
			7. Anticipos recibidos por pedidos		
			VII. Periodificaciones a corto plazo	11.803,81	39.441,83
TOTAL ACTIVO (A+B)	32.023.468,57	29.916.114,63	TOTAL PATRIMONIO NETO Y PASIVO (A + B + C)	32.023.468,57	29.916.114,63

	Gobierno de La Rioja	HACIENDA		Ejercicio 2019
		FUNDACIONES - BALANCE DE SITUACIÓN		

FUNDACIÓN HOSPITAL DE CALAHORRA

Información a fecha 31/12/2019

Activo	Ejercicio 2019	Ejercicio 2018	Patrimonio Neto y Pasivo	Ejercicio 2019	Ejercicio 2018
A) ACTIVO NO CORRIENTE	13.160.806,09	12.797.463,47	A) PATRIMONIO NETO	4.442.730,65	5.685.743,40
I. Inmovilizado intangible	8.193,07	6.857,24	A-1. Fondos Propios	1.755.024,14	3.796.244,09
II. Inmovilizado material	13.152.252,36	12.790.245,57	I. Dotación Fundacional/Fondo Social	2.584.352,05	2.584.352,05
III. Inversiones inmobiliarias			1. Dotación Fundacional/Fondo Social	2.584.352,05	2.584.352,05
IV. Inversiones en empresas grupo y asociadas a largo plazo			2. (Dotación Fundacional no exigida/Fondo Social no exigido)		
V. Inversiones financieras a largo plazo	360,66	360,66	II. Reservas		
VI. Activos por impuesto diferido			III. Excedente de ejercicios anteriores	-13.296.111,96	-13.955.090,87
VII Deudores comerciales no corrientes			IV. Excedentes del ejercicio	-2.041.219,95	658.978,91
B) ACTIVO CORRIENTE	3.137.785,61	1.970.842,82	V. Otros Instrumentos de Patrimonio Neto	1.202.916,79	1.202.916,79
I. Activos no corrientes mantenidos para la venta			VI. Otras aportaciones de socios	13.305.087,21	13.305.087,21
II. Existencias	464.975,15	421.032,13	A-2. Ajustes por cambio de valor		
1. Comerciales			I. Activos financieros disponibles para la venta		
2. Materias primas y otros aprovisionamientos	464.975,15	421.032,13	II Operaciones de cobertura		
3. Productos en curso			III. Otros		
4. Productos terminados			A-3. Subvenciones, Donaciones y Legados recibidos	2.687.706,51	1.889.499,31
5. Subproductos, residuos y materiales recuperados			B) PASIVO NO CORRIENTE	1.004.163,86	16.635,29
6. Anticipos a proveedores			I. Provisiones a largo plazo	999.695,36	14.547,29
III. Usuarios y otros deudores de la actividad propia			II. Deudas a largo plazo	4.468,50	2.088,00
IV. Deudores comerciales y otras cuentas a cobrar	76.940,06	65.594,81	1. Deudas con entidades de crédito		
1. Clientes por ventas y prestaciones de servicios	27.756,29	20.575,82	2. Acreedores por arrendamiento financiero		
2. Clientes, empresas del grupo y asociadas			3. Otras deudas a largo plazo	4.468,50	2.088,00
3. Deudores varios	5.925,90	1.092,57	III. Deudas con empresas del grupo y asociadas a largo plazo		
4. Personal			IV. Pasivos por impuesto diferido		
5. Activos por impuesto corriente	10.867,91	10.879,48	V. Periodificaciones a largo plazo		
6. Otros créditos con las Administraciones Públicas	32.389,96	33.046,94	VI. Acreedores comerciales no corrientes		
7. Fundadores por desembolsos exigidos			VII. Deuda con características especiales a largo plazo		
V. Inversiones en empresas del grupo y asociadas a corto plazo			C) PASIVO CORRIENTE	10.851.697,19	9.065.927,60
1. Instrumentos de patrimonio			I. Pasivos vinculados con activos no corrientes mantenidos para la venta		
2. Créditos a empresas			II. Provisiones a corto plazo		
3. Valores representativos de deuda			III. Deudas a corto plazo	3.014.115,11	1.652.148,62
4. Derivados			1. Obligaciones y otros valores negociables		
5. Otros activos financieros			2. Deudas con entidades de crédito		
VI. Inversiones financieras a corto plazo			3. Acreedores por arrendamiento financiero		
1. Instrumentos de patrimonio			4. Derivados		
2. Créditos a terceros			5. Otros pasivos financieros	3.014.115,11	1.652.148,62
3. Valores representativos de deuda			IV. Deudas con empresas del grupo y asociadas a corto plazo		
4. Derivados			V. Beneficiarios-Acreedores		
5. Otros activos financieros			VI. Acreedores comerciales y otras cuentas a pagar	7.837.582,08	7.413.778,98
VII. Periodificaciones a corto plazo	31.866,48	31.874,76	1. Proveedores	4.021.145,84	3.811.585,14
VIII. Efectivo y otros activos líquidos equivalentes	2.564.003,92	1.452.341,12	2. Proveedores, empresas y entidades del grupo y asociadas		
1. Tesorería	2.564.003,92	1.452.341,12	3. Acreedores varios	1.888.132,54	1.365.882,90
2. Otros activos líquidos equivalentes			4. Personal (Remuneraciones pendientes de pago)	225.996,77	318.741,65
			5. Pasivos por impuesto corriente		
			6. Otras deudas con las AAPP	1.702.306,93	1.917.569,29
			7. Anticipos recibidos por pedidos		
			VII. Periodificaciones a corto plazo		
TOTAL ACTIVO (A+B)	16.298.591,70	14.768.306,29	TOTAL PATRIMONIO NETO Y PASIVO (A + B + C)	16.298.591,70	14.768.306,29



FUNDACIÓN SAN MILLÁN DE LA COGOLLA

Información a fecha 31/12/2019

Activo	Ejercicio 2019	Ejercicio 2018	Patrimonio Neto y Pasivo	Ejercicio 2019	Ejercicio 2018
A) ACTIVO NO CORRIENTE	2.217.356,14	2.372.587,74	A) PATRIMONIO NETO	2.366.405,81	2.597.431,09
I. Inmovilizado intangible	3.439,36	2.698,80	A-1. Fondos Propios	139.882,53	188.547,84
II. Inmovilizado material	2.212.636,38	2.368.608,54	I. Dotación Fundacional/Fondo Social	17.296,84	17.296,84
III. Inversiones inmobiliarias			1. Dotación Fundacional/Fondo Social	17.296,84	17.296,84
IV. Inversiones en empresas grupo y asociadas a largo plazo			2. (Dotación Fundacional no exigida/Fondo Social no exigido)		
V. Inversiones financieras a largo plazo	1.280,40	1.280,40	II. Reservas		
VI. Activos por impuesto diferido			III. Excedente de ejercicios anteriores	171.251,00	200.895,87
VII Deudores comerciales no corrientes			IV. Excedentes del ejercicio	-48.665,31	-29.644,87
B) ACTIVO CORRIENTE	193.548,06	276.175,45	V. Otros Instrumentos de Patrimonio Neto		
I. Activos no corrientes mantenidos para la venta			VI. Otras aportaciones de socios		
II. Existencias	32.964,52	49.444,44	A-2. Ajustes por cambio de valor		
1. Comerciales			I. Activos financieros disponibles para la venta		
2. Materias primas y otros aprovisionamientos	32.964,52	49.444,44	II Operaciones de cobertura		
3. Productos en curso			III. Otros		
4. Productos terminados			A-3. Subvenciones, Donaciones y Legados recibidos	2.226.523,28	2.408.883,25
5. Subproductos, residuos y materiales recuperados			B) PASIVO NO CORRIENTE		
6. Anticipos a proveedores			I. Provisiones a largo plazo		
III. Usuarios y otros deudores de la actividad propia	75.996,14	117.494,90	II. Deudas a largo plazo		
IV. Deudores comerciales y otras cuentas a cobrar	9.908,36	11.976,20	1. Deudas con entidades de crédito		
1. Clientes por ventas y prestaciones de servicios	9.908,36	11.861,18	2. Acreedores por arrendamiento financiero		
2. Clientes, empresas del grupo y asociadas			3. Otras deudas a largo plazo		
3. Deudores varios		115,02	III. Deudas con empresas del grupo y asociadas a largo plazo		
4. Personal			IV. Pasivos por impuesto diferido		
5. Activos por impuesto corriente			V. Periodificaciones a largo plazo		
6. Otros créditos con las Administraciones Públicas			VI. Acreedores comerciales no corrientes		
7. Fundadores por desembolsos exigidos			VII. Deuda con características especiales a largo plazo		
V. Inversiones en empresas del grupo y asociadas a corto plazo			C) PASIVO CORRIENTE	44.498,39	51.332,10
1. Instrumentos de patrimonio			I. Pasivos vinculados con activos no corrientes mantenidos para la venta		
2. Créditos a empresas			II. Provisiones a corto plazo		
3. Valores representativos de deuda			III. Deudas a corto plazo	525,00	
4. Derivados			1. Obligaciones y otros valores negociables		
5. Otros activos financieros			2. Deudas con entidades de crédito		
VI. Inversiones financieras a corto plazo	12,02	12,02	3. Acreedores por arrendamiento financiero		
1. Instrumentos de patrimonio			4. Derivados		
2. Créditos a terceros			5. Otros pasivos financieros	525,00	
3. Valores representativos de deuda			IV. Deudas con empresas del grupo y asociadas a corto plazo		
4. Derivados			V. Beneficiarios-Acreedores		
5. Otros activos financieros	12,02	12,02	VI. Acreedores comerciales y otras cuentas a pagar	43.973,39	51.332,10
VII. Periodificaciones a corto plazo	5.709,16	5.434,05	1. Proveedores		
VIII. Efectivo y otros activos líquidos equivalentes	68.957,86	91.813,84	2. Proveedores, empresas y entidades del grupo y asociadas		
1. Tesorería	68.957,86	91.813,84	3. Acreedores varios	43.973,39	51.332,10
2. Otros activos líquidos equivalentes			4. Personal (Remuneraciones pendientes de pago)		
			5. Pasivos por impuesto corriente		
			6. Otras deudas con las AAPP		
			7. Anticipos recibidos por pedidos		
			VII. Periodificaciones a corto plazo		
TOTAL ACTIVO (A+B)	2.410.904,20	2.648.763,19	TOTAL PATRIMONIO NETO Y PASIVO (A + B + C)	2.410.904,20	2.648.763,19



FUNDACIÓN PRÁXEDES MATEO SAGASTA

Información a fecha 31/12/2019


Activo	Ejercicio 2019	Ejercicio 2018	Patrimonio Neto y Pasivo	Ejercicio 2019	Ejercicio 2018
A) ACTIVO NO CORRIENTE	80,00	80,00	A) PATRIMONIO NETO	18.851,34	18.828,14
I. Inmovilizado intangible			A-1. Fondos Propios	18.771,34	18.748,14
II. Inmovilizado material	80,00	80,00	I. Dotación Fundacional/Fondo Social	30.000,00	30.000,00
III. Inversiones inmobiliarias			1. Dotación Fundacional/Fondo Social	30.000,00	30.000,00
IV. Inversiones en empresas grupo y asociadas a largo plazo			2. (Dotación Fundacional no exigida/Fondo Social no exigido)		
V. Inversiones financieras a largo plazo			II Reservas	1.288,96	1.288,96
VI. Activos por impuesto diferido			III. Excedente de ejercicios anteriores	-12.540,82	-12.568,21
VII Deudores comerciales no corrientes			IV. Excedentes del ejercicio	23,20	27,39
B) ACTIVO CORRIENTE	23.237,82	21.341,69	V. Otros Instrumentos de Patrimonio Neto		
I. Activos no corrientes mantenidos para la venta			VI. Otras aportaciones de socios		
II. Existencias	6.917,61	8.412,60	A-2. Ajustes por cambio de valor		
1. Comerciales	6.917,61	8.412,60	I. Activos financieros disponibles para la venta		
2. Materias primas y otros aprovisionamientos			II Operaciones de cobertura		
3. Productos en curso			III. Otros		
4. Productos terminados			A-3. Subvenciones, Donaciones y Legados recibidos	80,00	80,00
5. Subproductos, residuos y materiales recuperados			B) PASIVO NO CORRIENTE		
6. Anticipos a proveedores			I. Provisiones a largo plazo		
III. Usuarios y otros deudores de la actividad propia	2.850,00	5.700,00	II. Deudas a largo plazo		
IV. Deudores comerciales y otras cuentas a cobrar			1. Deudas con entidades de crédito		
1. Clientes por ventas y prestaciones de servicios			2. Acreedores por arrendamiento financiero		
2. Clientes, empresas del grupo y asociadas			3. Otras deudas a largo plazo		
3. Deudores varios			III. Deudas con empresas del grupo y asociadas a largo plazo		
4. Personal			IV. Pasivos por impuesto diferido		
5. Activos por impuesto corriente			V. Periodificaciones a largo plazo		
6. Otros créditos con las Administraciones Públicas			VI. Acreedores comerciales no corrientes		
7. Fundadores por desembolsos exigidos			VII. Deuda con características especiales a largo plazo		
V. Inversiones en empresas del grupo y asociadas a corto plazo			C) PASIVO CORRIENTE	4.466,48	2.593,55
1. Instrumentos de patrimonio			I. Pasivos vinculados con activos no corrientes mantenidos para la venta		
2. Créditos a empresas			II. Provisiones a corto plazo		
3. Valores representativos de deuda			III. Deudas a corto plazo		
4. Derivados			1. Obligaciones y otros valores negociables		
5. Otros activos financieros			2. Deudas con entidades de crédito		
VI. Inversiones financieras a corto plazo			3. Acreedores por arrendamiento financiero		
1. Instrumentos de patrimonio			4. Derivados		
2. Créditos a terceros			5. Otros pasivos financieros		
3. Valores representativos de deuda			IV. Deudas con empresas del grupo y asociadas a corto plazo		
4. Derivados			V. Beneficiarios-Acreedores		
5. Otros activos financieros			VI. Acreedores comerciales y otras cuentas a pagar	4.466,48	2.593,55
VII. Periodificaciones a corto plazo			1. Proveedores		
VIII. Efectivo y otros activos líquidos equivalentes	13.470,21	7.229,09	2. Proveedores, empresas y entidades del grupo y asociadas		
1. Tesorería	13.470,21	7.229,09	3. Acreedores varios	4.466,48	2.593,55
2. Otros activos líquidos equivalentes			4. Personal (Remuneraciones pendientes de pago)		
			5. Pasivos por impuesto corriente		
			6. Otras deudas con las AAPP		
			7. Anticipos recibidos por pedidos		
			VII. Periodificaciones a corto plazo		
TOTAL ACTIVO (A+B)	23.317,82	21.421,69	TOTAL PATRIMONIO NETO Y PASIVO (A + B + C)	23.317,82	21.421,69



FUNDACIÓN TUTELAR DE LA RIOJA

Información a fecha 31/12/2019

Activo	Ejercicio 2019	Ejercicio 2018	Patrimonio Neto y Pasivo	Ejercicio 2019	Ejercicio 2018
A) ACTIVO NO CORRIENTE	36.029,97	28.995,76	A) PATRIMONIO NETO	395.150,29	352.826,55
I. Inmovilizado intangible	687,85	917,15	A-1. Fondos Propios	360.245,26	324.955,73
II. Inmovilizado material	34.217,12	26.953,61	I. Dotación Fundacional/Fondo Social	123.425,26	123.425,26
III. Inversiones inmobiliarias			1. Dotación Fundacional/Fondo Social	123.425,26	123.425,26
IV. Inversiones en empresas grupo y asociadas a largo plazo			2. (Dotación Fundacional no exigida/Fondo Social no exigido)		
V. Inversiones financieras a largo plazo	1.125,00	1.125,00	II. Reservas	-153,54	-153,54
VI. Activos por impuesto diferido			III. Excedente de ejercicios anteriores	201.684,01	48.522,51
VII Deudores comerciales no corrientes			IV. Excedentes del ejercicio	35.289,53	153.161,50
B) ACTIVO CORRIENTE	401.179,75	377.976,83	V. Otros Instrumentos de Patrimonio Neto		
I. Activos no corrientes mantenidos para la venta			VI. Otras aportaciones de socios		
II. Existencias			A-2. Ajustes por cambio de valor		
1. Comerciales			I. Activos financieros disponibles para la venta		
2. Materias primas y otros aprovisionamientos			II. Operaciones de cobertura		
3. Productos en curso			III. Otros		
4. Productos terminados			A-3. Subvenciones, Donaciones y Legados recibidos	34.905,03	27.870,82
5. Subproductos, residuos y materiales recuperados			B) PASIVO NO CORRIENTE		
6. Anticipos a proveedores			I. Provisiones a largo plazo		
III. Usuarios y otros deudores de la actividad propia	9.629,91	45.433,76	II. Deudas a largo plazo		
IV. Deudores comerciales y otras cuentas a cobrar			1. Deudas con entidades de crédito		
1. Clientes por ventas y prestaciones de servicios			2. Acreedores por arrendamiento financiero		
2. Clientes, empresas del grupo y asociadas			3. Otras deudas a largo plazo		
3. Deudores varios			III. Deudas con empresas del grupo y asociadas a largo plazo		
4. Personal			IV. Pasivos por impuesto diferido		
5. Activos por impuesto corriente			V. Periodificaciones a largo plazo		
6. Otros créditos con las Administraciones Públicas			VI. Acreedores comerciales no corrientes		
7. Fundadores por desembolsos exigidos			VII. Deuda con características especiales a largo plazo		
V. Inversiones en empresas del grupo y asociadas a corto plazo					
1. Instrumentos de patrimonio			C) PASIVO CORRIENTE	42.059,43	54.146,04
2. Créditos a empresas			I. Pasivos vinculados con activos no corrientes mantenidos para la venta		
3. Valores representativos de deuda			II. Provisiones a corto plazo		
4. Derivados			III. Deudas a corto plazo	5.125,93	26.533,49
5. Otros activos financieros			1. Obligaciones y otros valores negociables		
VI. Inversiones financieras a corto plazo			2. Deudas con entidades de crédito		
1. Instrumentos de patrimonio			3. Acreedores por arrendamiento financiero		
2. Créditos a terceros			4. Derivados		
3. Valores representativos de deuda			5. Otros pasivos financieros	5.125,93	26.533,49
4. Derivados			IV. Deudas con empresas del grupo y asociadas a corto plazo		
5. Otros activos financieros			V. Beneficiarios-Acreedores		
VII. Periodificaciones a corto plazo	718,00	730,06	VI. Acreedores comerciales y otras cuentas a pagar	36.933,50	27.612,55
VIII. Efectivo y otros activos líquidos equivalentes	390.831,84	331.813,01	1. Proveedores		
1. Tesorería	390.831,84	331.813,01	2. Proveedores, empresas y entidades del grupo y asociadas		
2. Otros activos líquidos equivalentes			3. Acreedores varios	36.933,50	27.612,55
			4. Personal (Remuneraciones pendientes de pago)		
			5. Pasivos por impuesto corriente		
			6. Otras deudas con las AAPP		
			7. Anticipos recibidos por pedidos		
			VII. Periodificaciones a corto plazo		
TOTAL ACTIVO (A+B)	437.209,72	406.972,59	TOTAL PATRIMONIO NETO Y PASIVO (A + B + C)	437.209,72	406.972,59

	Gobierno de La Rioja	HACIENDA	Ejercicio 2019
		FUNDACIONES - BALANCE DE SITUACIÓN	

FUNDACIÓN RIOJA DEPORTE

Información a fecha 31/12/2019

Activo	Ejercicio 2019	Ejercicio 2018	Patrimonio Neto y Pasivo	Ejercicio 2019	Ejercicio 2018
A) ACTIVO NO CORRIENTE	3.200,00	5.133,72	A) PATRIMONIO NETO	135.714,65	125.356,13
I. Inmovilizado intangible	290,05	847,38	A-1. Fondos Propios	132.527,81	121.152,36
II. Inmovilizado material	2.789,73	4.166,12	I. Dotación Fundacional/Fondo Social	30.000,00	30.000,00
III. Inversiones inmobiliarias			1. Dotación Fundacional/Fondo Social	30.000,00	30.000,00
IV. Inversiones en empresas grupo y asociadas a largo plazo			2. (Dotación Fundacional no exigida/Fondo Social no exigido)		
V. Inversiones financieras a largo plazo	120,22	120,22	II. Reservas	91.152,36	79.705,31
VI. Activos por impuesto diferido			III. Excedente de ejercicios anteriores		
VII. Deudores comerciales no corrientes			IV. Excedentes del ejercicio	11.375,45	11.447,05
B) ACTIVO CORRIENTE	465.578,59	350.044,15	V. Otros Instrumentos de Patrimonio Neto		
I. Activos no corrientes mantenidos para la venta			VI. Otras aportaciones de socios		
II. Existencias		21.666,74	A-2. Ajustes por cambio de valor		
1. Comerciales		21.666,74	I. Activos financieros disponibles para la venta		
2. Materias primas y otros aprovisionamientos			II. Operaciones de cobertura		
3. Productos en curso			III. Otros		
4. Productos terminados			A-3. Subvenciones, Donaciones y Legados recibidos	3.186,84	4.203,77
5. Subproductos, residuos y materiales recuperados			B) PASIVO NO CORRIENTE	800,00	800,00
6. Anticipos a proveedores			I. Provisiones a largo plazo		
III. Usuarios y otros deudores de la actividad propia	73.270,81	20.516,72	II. Deudas a largo plazo	800,00	800,00
IV. Deudores comerciales y otras cuentas a cobrar	54,06	91.755,65	1. Deudas con entidades de crédito		
1. Clientes por ventas y prestaciones de servicios		91.755,65	2. Acreedores por arrendamiento financiero		
2. Clientes, empresas del grupo y asociadas			3. Otras deudas a largo plazo	800,00	800,00
3. Deudores varios	54,06		III. Deudas con empresas del grupo y asociadas a largo plazo		
4. Personal			IV. Pasivos por impuesto diferido		
5. Activos por impuesto corriente			V. Periodificaciones a largo plazo		
6. Otros créditos con las Administraciones Públicas			VI. Acreedores comerciales no corrientes		
7. Fundadores por desembolsos exigidos			VII. Deuda con características especiales a largo plazo		
V. Inversiones en empresas del grupo y asociadas a corto plazo	177.628,83		C) PASIVO CORRIENTE	332.263,94	229.021,74
1. Instrumentos de patrimonio			I. Pasivos vinculados con activos no corrientes mantenidos para la venta		
2. Créditos a empresas			II. Provisiones a corto plazo		
3. Valores representativos de deuda			III. Deudas a corto plazo	197.929,31	99.948,52
4. Derivados			1. Obligaciones y otros valores negociables		
5. Otros activos financieros	177628,83		2. Deudas con entidades de crédito	196.316,51	98.335,72
VI. Inversiones financieras a corto plazo			3. Acreedores por arrendamiento financiero		
1. Instrumentos de patrimonio			4. Derivados		
2. Créditos a terceros			5. Otros pasivos financieros	1.612,80	1.612,80
3. Valores representativos de deuda			IV. Deudas con empresas del grupo y asociadas a corto plazo		
4. Derivados			V. Beneficiarios-Acreedores		8250
5. Otros activos financieros			VI. Acreedores comerciales y otras cuentas a pagar	134.334,63	120.823,22
VII. Periodificaciones a corto plazo	2.852,30	2.852,30	1. Proveedores		
VIII. Efectivo y otros activos líquidos equivalentes	211.772,59	213.252,74	2. Proveedores, empresas y entidades del grupo y asociadas		
1. Tesorería	211.772,59	213.252,74	3. Acreedores varios	134.334,63	120.823,22
2. Otros activos líquidos equivalentes			4. Personal (Remuneraciones pendientes de pago)		
			5. Pasivos por impuesto corriente		
			6. Otras deudas con las AAPP		
			7. Anticipos recibidos por pedidos		
			VII. Periodificaciones a corto plazo		
TOTAL ACTIVO (A+B)	468.778,59	355.177,87	TOTAL PATRIMONIO NETO Y PASIVO (A + B + C)	468.778,59	355.177,87



FUNDACIÓN RIOJANA PARA LA INNOVACIÓN

Información a fecha 31/12/2019

Activo	Ejercicio 2019	Ejercicio 2018	Patrimonio Neto y Pasivo	Ejercicio 2019	Ejercicio 2018
A) ACTIVO NO CORRIENTE	19.028,79	19.816,63	A) PATRIMONIO NETO	132.214,04	137.273,91
I. Inmovilizado intangible	7.332,05	2.130,92	A-1. Fondos Propios	129.592,12	131.651,99
II. Inmovilizado material	11.696,74	17.685,71	I. Dotación Fundacional/Fondo Social	30.000,00	30.000,00
III. Inversiones inmobiliarias			1. Dotación Fundacional/Fondo Social	30.000,00	30.000,00
IV. Inversiones en empresas grupo y asociadas a largo plazo			2. (Dotación Fundacional no exigida/Fondo Social no exigido)		
V. Inversiones financieras a largo plazo			II. Reservas	98.651,99	95.557,35
VI. Activos por impuesto diferido			III. Excedente de ejercicios anteriores		
VII Deudores comerciales no corrientes			IV. Excedentes del ejercicio	940,13	6.094,64
B) ACTIVO CORRIENTE	145.512,39	131.972,41	V. Otros Instrumentos de Patrimonio Neto		
I. Activos no corrientes mantenidos para la venta			VI. Otras aportaciones de socios		
II. Existencias		19.106,00	A-2. Ajustes por cambio de valor		
1. Comerciales		19.106,00	I. Activos financieros disponibles para la venta		
2. Materias primas y otros aprovisionamientos			II. Operaciones de cobertura		
3. Productos en curso			III. Otros		
4. Productos terminados			A-3. Subvenciones, Donaciones y Legados recibidos	2.621,92	5.621,92
5. Subproductos, residuos y materiales recuperados			B) PASIVO NO CORRIENTE		
6. Anticipos a proveedores			I. Provisiones a largo plazo		
III. Usuarios y otros deudores de la actividad propia			II. Deudas a largo plazo		
IV. Deudores comerciales y otras cuentas a cobrar	31.791,63	45.583,30	1. Deudas con entidades de crédito		
1. Clientes por ventas y prestaciones de servicios			2. Acreedores por arrendamiento financiero		
2. Clientes, empresas del grupo y asociadas			3. Otras deudas a largo plazo		
3. Deudores varios	31.791,63	45.583,30	III. Deudas con empresas del grupo y asociadas a largo plazo		
4. Personal			IV. Pasivos por impuesto diferido		
5. Activos por impuesto corriente			V. Periodificaciones a largo plazo		
6. Otros créditos con las Administraciones Públicas			VI. Acreedores comerciales no corrientes		
7. Fundadores por desembolsos exigidos			VII. Deuda con características especiales a largo plazo		
V. Inversiones en empresas del grupo y asociadas a corto plazo			C) PASIVO CORRIENTE	32.327,14	14.515,13
1. Instrumentos de patrimonio			I. Pasivos vinculados con activos no corrientes mantenidos para la venta		
2. Créditos a empresas			II. Provisiones a corto plazo	1.800,16	
3. Valores representativos de deuda			III. Deudas a corto plazo		
4. Derivados			1. Obligaciones y otros valores negociables		
5. Otros activos financieros			2. Deudas con entidades de crédito	1.800,16	
VI. Inversiones financieras a corto plazo			3. Acreedores por arrendamiento financiero		
1. Instrumentos de patrimonio			4. Derivados		
2. Créditos a terceros			5. Otros pasivos financieros		
3. Valores representativos de deuda			IV. Deudas con empresas del grupo y asociadas a corto plazo		
4. Derivados			V. Beneficiarios-Acreedores		
5. Otros activos financieros			VI. Acreedores comerciales y otras cuentas a pagar	30.526,98	14.515,13
VII. Periodificaciones a corto plazo	1.625,35	11.721,12	1. Proveedores		
VIII. Efectivo y otros activos líquidos equivalentes	112.095,41	55.561,99	2. Proveedores, empresas y entidades del grupo y asociadas		
1. Tesorería	112.095,41	55.561,99	3. Acreedores varios	30.526,98	14.515,13
2. Otros activos líquidos equivalentes			4. Personal (Remuneraciones pendientes de pago)		
			5. Pasivos por impuesto corriente		
			6. Otras deudas con las AAPP		
			7. Anticipos recibidos por pedidos		
			VII. Periodificaciones a corto plazo		
TOTAL ACTIVO (A+B)	164.541,18	151.789,04	TOTAL PATRIMONIO NETO Y PASIVO (A + B + C)	164.541,18	151.789,04



FUNDACIÓN DIALNET

Información a fecha 31/12/2019

Activo	Ejercicio 2019	Ejercicio 2018	Patrimonio Neto y Pasivo	Ejercicio 2019	Ejercicio 2018
A) ACTIVO NO CORRIENTE	109.692,83	148.238,49	A) PATRIMONIO NETO	457.401,71	277.483,79
I. Inmovilizado intangible	84.449,99	116.345,24	A-1. Fondos Propios	395.257,47	211.808,31
II. Inmovilizado material	25.242,84	31.893,25	I. Dotación Fundacional/Fondo Social	63.000,00	63.000,00
III. Inversiones inmobiliarias			1. Dotación Fundacional/Fondo Social		
IV. Inversiones en empresas grupo y asociadas a largo plazo			2. (Dotación Fundacional no exigida/Fondo Social no exigido)	63.000,00	63.000,00
V. Inversiones financieras a largo plazo			II. Reservas		
VI. Activos por impuesto diferido			III. Excedente de ejercicios anteriores	148.808,31	10.651,35
VII Deudores comerciales no corrientes			IV. Excedentes del ejercicio	183.449,16	138.156,96
B) ACTIVO CORRIENTE	632.142,80	440.933,49	V. Otros Instrumentos de Patrimonio Neto		
I. Activos no corrientes mantenidos para la venta			VI. Otras aportaciones de socios		
II. Existencias			A-2. Ajustes por cambio de valor		
1. Comerciales			I. Activos financieros disponibles para la venta		
2. Materias primas y otros aprovisionamientos			II. Operaciones de cobertura		
3. Productos en curso			III. Otros		
4. Productos terminados			A-3. Subvenciones, Donaciones y Legados recibidos	62.144,24	65.675,48
5. Subproductos, residuos y materiales recuperados			B) PASIVO NO CORRIENTE	44.702,96	57.191,09
6. Anticipos a proveedores			I. Provisiones a largo plazo		
III. Usuarios y otros deudores de la actividad propia	104.726,83	86.976,41	II. Deudas a largo plazo	44.702,96	57.191,09
IV. Deudores comerciales y otras cuentas a cobrar	107.659,88	143.477,41	1. Deudas con entidades de crédito		
1. Clientes por ventas y prestaciones de servicios			2. Acreedores por arrendamiento financiero		
2. Clientes, empresas del grupo y asociadas			3. Otras deudas a largo plazo	44.702,96	57.191,09
3. Deudores varios	107.659,88	143.477,41	III. Deudas con empresas del grupo y asociadas a largo plazo		
4. Personal			IV. Pasivos por impuesto diferido		
5. Activos por impuesto corriente			V. Periodificaciones a largo plazo		
6. Otros créditos con las Administraciones Públicas			VI. Acreedores comerciales no corrientes		
7. Fundadores por desembolsos exigidos			VII. Deuda con características especiales a largo plazo		
V. Inversiones en empresas del grupo y asociadas a corto plazo		156.017,90	C) PASIVO CORRIENTE	239.730,96	254.497,10
1. Instrumentos de patrimonio			I. Pasivos vinculados con activos no corrientes mantenidos para la venta		
2. Créditos a empresas			II. Provisiones a corto plazo		
3. Valores representativos de deuda			III. Deudas a corto plazo	15.244,14	29.138,66
4. Derivados			1. Obligaciones y otros valores negociables		
5. Otros activos financieros		156017,9	2. Deudas con entidades de crédito		3.278,77
VI. Inversiones financieras a corto plazo	1.791,72	1.751,86	3. Acreedores por arrendamiento financiero		
1. Instrumentos de patrimonio			4. Derivados		
2. Créditos a terceros			5. Otros pasivos financieros	15.244,14	25.859,89
3. Valores representativos de deuda			IV. Deudas con empresas del grupo y asociadas a corto plazo		
4. Derivados			V. Beneficiarios-Acreedores		
5. Otros activos financieros	1.791,72	1.751,86	VI. Acreedores comerciales y otras cuentas a pagar	42.322,52	59.842,28
VII. Periodificaciones a corto plazo			1. Proveedores		
VIII. Efectivo y otros activos líquidos equivalentes	417.964,37	52.709,91	2. Proveedores, empresas y entidades del grupo y asociadas		
1. Tesorería	417.964,37	52.709,91	3. Acreedores varios	42.322,52	59.842,28
2. Otros activos líquidos equivalentes			4. Personal (Remuneraciones pendientes de pago)		
			5. Pasivos por impuesto corriente		
			6. Otras deudas con las AAPP		
			7. Anticipos recibidos por pedidos		
			VII. Periodificaciones a corto plazo	182.164,30	165.516,16
TOTAL ACTIVO (A+B)	741.835,63	589.171,98	TOTAL PATRIMONIO NETO Y PASIVO (A + B + C)	741.835,63	589.171,98



BALANCE DE SITUACIÓN

SECTOR FUNDACIONAL

Información a fecha 31/12/2019

Activo	Ejercicio 2019	Ejercicio 2018	Patrimonio Neto y Pasivo	Ejercicio 2019	Ejercicio 2018
A) ACTIVO NO CORRIENTE	44.397.961,19	43.100.864,44	A) PATRIMONIO NETO	20.713.967,04	21.104.733,55
I. Inmovilizado intangible	248.399,39	137.039,54	A-1. Fondos Propios	-3.967.457,36	-1.249.351,98
II. Inmovilizado material	44.146.675,52	42.960.938,62	I. Dotación Fundacional/Fondo Social	2.893.099,45	2.893.099,45
III. Inversiones inmobiliarias			1. Dotación Fundacional/Fondo Social	2.830.099,45	2.830.099,45
IV. Inversiones en empresas grupo y asociadas a largo plazo			2. (Dotación Fundacional no exigida/Fondo Social no exigido)	63.000,00	63.000,00
V. Inversiones financieras a largo plazo	2.886,28	2.886,28	II Reservas	4.931.123,71	4.916.582,02
VI. Activos por impuesto diferido			III. Excedente de ejercicios anteriores	-42.147.858,57	-43.107.923,17
VII Deudores comerciales no corrientes			IV. Excedentes del ejercicio	-2.715.105,38	977.606,29
B) ACTIVO CORRIENTE	8.170.686,22	5.756.852,84	V. Otros Instrumentos de Patrimonio Neto	1.202.916,79	1.202.916,79
I. Activos no corrientes mantenidos para la venta			VI. Otras aportaciones de socios	31.868.366,64	31.868.366,64
II. Existencias	505.432,39	521.744,64	A-2. Ajustes por cambio de valor		
1. Comerciales	6.917,61	49.185,34	I. Activos financieros disponibles para la venta		
2. Materias primas y otros aprovisionamientos	497.939,67	470.476,57	II Operaciones de cobertura		
3. Productos en curso			III. Otros		
4. Productos terminados			A-3.Subvenciones, Donaciones y Legados recibidos	24.681.424,40	22.354.085,53
5. Subproductos, residuos y materiales recuperados			B) PASIVO NO CORRIENTE	1.331.041,21	381.420,19
6. Anticipos a proveedores	575,11	2.082,73	I. Provisiones a largo plazo	1.129.279,52	144.131,45
III. Usuarios y otros deudores de la actividad propia	266.473,69	276.121,79	II. Deudas a largo plazo	201.761,69	237.288,74
IV. Deudores comerciales y otras cuentas a cobrar	1.816.482,60	1.769.099,98	1. Deudas con entidades de crédito		
1. Clientes por ventas y prestaciones de servicios	142.461,11	151.804,52	2. Acreedores por arrendamiento financiero		
2. Clientes, empersas del grupo y asociadas			3. Otras deudas a largo plazo	201.761,69	237.288,74
3. Deudores varios	192.366,19	214.111,45	III. Deudas con empresas del grupo y asociadas a largo plazo		
4. Personal			IV. Pasivos por impuesto diferido		
5. Activos por impuesto corriente	54.329,29	35.558,01	V. Periodificaciones a largo plazo		
6. Otros créditos con las Administraciones Públicas	1.427.326,01	1.367.626,00	VI. Acreedores comerciales no corrientes		
7. Fundadores por desembolsos exigidos			VII. Deuda con características especiales a largo plazo		
V. Inversiones en empresas del grupo y asociadas a corto plazo	177.628,83	156.017,90	C) PASIVO CORRIENTE	30.523.639,16	27.371.563,54
1. Instrumentos de patrimonio			I. Pasivos vinculados con activos no corrientes mantenidos para la venta		
2. Créditos a empresas			II. Provisiones a corto plazo	10.161.297,61	9.732.759,96
3. Valores representativos de deuda			III. Deudas a corto plazo	4.218.942,29	2.770.865,46
4. Derivados			1. Obligaciones y otros valores negociables		
5. Otros activos financieros	177.628,83	156.017,90	2. Deudas con entidades de crédito	198.116,67	101.614,49
VI. Inversiones financieras a corto plazo	2.404,74	21.728,95	3. Acreedores por arrendamiento financiero		
1. Instrumentos de patrimonio			4. Derivados		
2. Créditos a terceros			5. Otros pasivos financieros	4.020.825,62	2.669.250,97
3. Valores representativos de deuda			IV. Deudas con empresas del grupo y asociadas a corto plazo		
4. Derivados			V. Beneficiarios-Acreedores		8.250,00
5. Otros activos financieros	2.404,74	21.728,95	VI. Acreedores comerciales y otras cuentas a pagar	15.949.431,15	14.654.730,13
VII. Periodificaciones a corto plazo	51.847,27	62.146,53	1. Proveedores	4.574.483,90	4.342.598,66
VIII. Efectivo y otros activos líquidos equivalentes	5.350.416,70	2.949.993,05	2. Proveedores, empresas y entidades del grupo y asociadas		
1. Tesorería	5.350.416,70	2.949.993,05	3. Acreedores varios	7.927.477,22	6.577.707,21
2. Otros activos líquidos equivalentes			4. Personal (Remuneraciones pendientes de pago)	234.622,25	321.852,89
			5. Pasivos por impuesto corriente		
			6. Otras deudas con las AAPP	3.212.847,78	3.412.571,37
			7. Anticipos recibidos por pedidos		
			VII. Periodificaciones a corto plazo	193.968,11	204.957,99
TOTAL ACTIVO (A+B)	52.568.647,41	48.857.717,28	TOTAL PATRIMONIO NETO Y PASIVO (A + B + C)	52.568.647,41	48.857.717,28




Gobierno de
La Rioja


Consejería de Hacienda


SICAP - Sistema de Información Contable

Ejercicio 2019

	Gobierno de La Rioja	Consejería de Hacienda	Ejercicio 2019
		SICAP - Sistema de Información Contable	

VII CONSOLIDACIÓN Y AGREGACIÓN DE CUENTAS
4 Fundaciones
B) Cuenta de Resultados


	Gobierno de La Rioja	Consejería de Hacienda	Ejercicio 2019
		SICAP - Sistema de Información Contable	

	Gobierno de La Rioja	HACIENDA	Ejercicio 2019
		CUENTA DE RESULTADOS	

FUNDACIÓN RIOJA SALUD

Unidad monetaria: Euros
Información a fecha 31/12/2019


(DEBE) / HABER	Ejercicio 2019	Ejercicio 2018
A) Excedente del ejercicio		
1. Ingresos de la entidad por la actividad propia	21.583.887,88	21.084.419,60
2. Ayudas monetarias y otros	-66.087,30	-53.313,30
3. Ventas y otros ingresos ordinarios de la actividad mercantil	622.396,12	448.686,67
4. Variación de existencias de productos terminados y en curso fabricación		
5. Trabajos realizados por la entidad para su activo		
6. Aprovisionamientos	-9.143.908,33	-8.755.481,50
7. Otros ingresos de explotación	40.062,92	33.940,35
8. Gastos de personal	-10.170.875,24	-9.566.332,77
9. Otros gastos de explotación	-3.210.301,75	-2.656.508,71
10. Amortización del inmovilizado	-1.393.480,87	-954.755,26
11. Subvenciones, donaciones y legados de capital traspasados al resultado del ejercicio	858.880,17	447.061,23
12. Excesos de provisiones		10.422,97
13. Deterioro y resultado por enajenaciones del inmovilizado		
14. Otros resultados	22.080,38	1.497,62
A.1) EXCEDENTE DE LA ACTIVIDAD (1+2+3+4+5+6+7+8+9+10+11+12+13+14)	-857.346,02	39.636,90
15. Ingresos financieros		2.271,30
a) De participaciones en instrumentos de patrimonio		
a1) En empresas y entidades del grupo y asociadas		
a2) En terceros		
b) De valores negociables y de créditos del activo inmovilizado		2.271,30
b1) De empresas y entidades del grupo y asociadas		
b2) De terceros		2.271,30
16. Gastos financieros	-1.295,85	-1.072,23
a) Por deudas con empresas y entidades del grupo y asociadas		
b) Por deudas con terceros	-1.295,85	-1.072,23
c) Por actualización de provisiones		
17. Variación de valor razonable en instrumentos financieros		
a) Cartera de negociación y otros		
b) Imputación al resultado del período por activos financieros disponibles para la venta		
18. Diferencias de cambio	2.344,28	-1.451,26
19. Deterioro y resultado por enajenaciones de instrumentos financieros		
a) Deterioros y pérdidas		
b) Resultados por enajenaciones y otras		
A.2) EXCEDENTE DE LAS OPERACIONES FINANCIERAS (15+16+17+18+19)	1.048,43	-252,19
A.3) EXCEDENTE ANTES DE IMPUESTOS (A.1+A.2)	-856.297,59	39.384,71
20. Impuesto sobre Beneficios		
A.4) VARIACIÓN DE PATRIMONIO NETO RECONOCIDA EN EL EXCEDENTE DEL EJERCICIO (A.3+20)	-856.297,59	39.384,71
B) Ingresos y gastos imputados directamente al patrimonio neto.		
1. Activos financieros disponibles para la venta		
2. Operaciones de cobertura de flujos de efectivo		
3. Subvenciones recibidas	450.000,00	450.000,00
4. Donaciones y legados recibidos	2.875.906,16	3.611.996,70
5. Ganancias y pérdidas actuariales y otros ajustes		
6. Efecto impositivo		
B.1) Variación de patrimonio neto por ingresos y gastos reconocidos directamente en el patrimonio neto (1+2+3+4+5+6)	3.325.906,16	4.061.996,70
C) Reclasificaciones al excedente del ejercicio		
1. Activos financieros disponibles para la venta		
2. Operaciones de cobertura de flujos de efectivo		
3. Subvenciones recibidas	-1.133.270,47	-1.383.613,84
4. Donaciones y legados recibidos	-480.630,09	-76.732,96
5. Efecto impositivo		
C.1) Variación de patrimonio neto por reclasificación al excedente del ejercicio (1+2+3+4+5)	-1.613.900,56	-1.460.346,80
D) Variaciones de patrimonio neto por ingresos y gastos imputados directamente al patrimonio neto (B.1 + C.1)	1.712.005,60	2.601.649,90
E) Ajustes por cambios de criterio		-651.879,89
F) Ajustes por errores		
G) Variaciones en la dotación fundacional o fondo social		
H) Otras variaciones		
I) RESULTADO TOTAL. VARIACIÓN DEL PATRIMONIO NETO EN EL EJERCICIO (A.4+D+E+F+G+H)	855.708,01	1.989.154,72

	Gobierno de La Rioja	HACIENDA	Ejercicio 2019
		CUENTA DE RESULTADOS	

FUNDACIÓN HOSPITAL DE CALAHORRA

Unidad monetaria: Euros
Información a fecha 31/12/2019


(DEBE) / HABER	Ejercicio 2019	Ejercicio 2018
A) Excedente del ejercicio		
1. Ingresos de la entidad por la actividad propia	37.039.135,46	37.736.394,53
2. Ayudas monetarias y otros		
3. Ventas y otros ingresos ordinarios de la actividad mercantil		
4. Variación de existencias de productos terminados y en curso fabricación		
5. Trabajos realizados por la entidad para su activo		
6. Aprovisionamientos	-13.441.724,82	-13.309.979,54
7. Otros ingresos de explotación	54.562,58	50.051,22
8. Gastos de personal	-23.284.260,35	-21.723.770,91
9. Otros gastos de explotación	-1.875.279,86	-1.817.619,84
10. Amortización del inmovilizado	-660.924,99	-561.638,60
11. Subvenciones, donaciones y legados de capital traspasados al resultado del ejercicio	198.201,56	143.448,47
12. Excesos de provisiones		116.620,54
13. Deterioro y resultado por enajenaciones del inmovilizado	-2.352,94	-11.454,46
14. Otros resultados	25.619,51	36.856,60
A.1) EXCEDENTE DE LA ACTIVIDAD (1+2+3+4+5+6+7+8+9+10+11+12+13+14)	-1.947.023,85	658.908,01
15. Ingresos financieros	3,62	70,90
a) De participaciones en instrumentos de patrimonio		
a1) En empresas y entidades del grupo y asociadas		
a2) En terceros		
b) De valores negociables y de créditos del activo inmovilizado	3,62	70,90
b1) De empresas y entidades del grupo y asociadas		
b2) De terceros	3,62	70,90
16. Gastos financieros	-94.199,72	
a) Por deudas con empresas y entidades del grupo y asociadas		
b) Por deudas con terceros	-94.199,72	
c) Por actualización de provisiones		
17. Variación de valor razonable en instrumentos financieros		
a) Cartera de negociación y otros		
b) Imputación al resultado del período por activos financieros disponibles para la venta		
18. Diferencias de cambio		
19. Deterioro y resultado por enajenaciones de instrumentos financieros		
a) Deterioros y pérdidas		
b) Resultados por enajenaciones y otras		
A.2) EXCEDENTE DE LAS OPERACIONES FINANCIERAS (15+16+17+18+19)	-94.196,10	70,90
A.3) EXCEDENTE ANTES DE IMPUESTOS (A.1+A.2)	-2.041.219,95	658.978,91
20. Impuesto sobre Beneficios		
A.4) VARIACIÓN DE PATRIMONIO NETO RECONOCIDA EN EL EXCEDENTE DEL EJERCICIO (A.3+20)	-2.041.219,95	658.978,91
B) Ingresos y gastos imputados directamente al patrimonio neto.		
1. Activos financieros disponibles para la venta		
2. Operaciones de cobertura de flujos de efectivo		
3. Subvenciones recibidas	1.026.620,55	703.750,51
4. Donaciones y legados recibidos		162.655,95
5. Ganancias y pérdidas actuariales y otros ajustes		
6. Efecto impositivo		
B.1) Variación de patrimonio neto por ingresos y gastos reconocidos directamente en el patrimonio neto (1+2+3+4+5+6)	1.026.620,55	866.406,46
C) Reclasificaciones al excedente del ejercicio		
1. Activos financieros disponibles para la venta		
2. Operaciones de cobertura de flujos de efectivo		
3. Subvenciones recibidas	-198.201,56	-143.448,47
4. Donaciones y legados recibidos	-30.211,79	-28.655,14
5. Efecto impositivo		
C.1) Variación de patrimonio neto por reclasificación al excedente del ejercicio (1+2+3+4+5)	-228.413,35	-172.103,61
D) Variaciones de patrimonio neto por ingresos y gastos imputados directamente al patrimonio neto (B.1 + C.1)	798.207,20	694.302,85
E) Ajustes por cambios de criterio		
F) Ajustes por errores		
G) Variaciones en la dotación fundacional o fondo social		
H) Otras variaciones		
I) RESULTADO TOTAL. VARIACIÓN DEL PATRIMONIO NETO EN EL EJERCICIO (A.4+D+E+F+G+H)	-1.243.012,75	1.353.281,76

	Gobierno de La Rioja	HACIENDA	Ejercicio 2019
		CUENTA DE RESULTADOS	

FUNDACIÓN SAN MILLÁN DE LA COGOLLA

Unidad monetaria: Euros
Información a fecha 31/12/2019


(DEBE) / HABER	Ejercicio 2019	Ejercicio 2018
A) Excedente del ejercicio		
1. Ingresos de la entidad por la actividad propia	560.929,85	548.262,28
2. Ayudas monetarias y otros	-46.000,00	-48.641,00
3. Ventas y otros ingresos ordinarios de la actividad mercantil	27.135,42	7.370,13
4. Variación de existencias de productos terminados y en curso fabricación	-3.805,12	835,12
5. Trabajos realizados por la entidad para su activo		
6. Aprovisionamientos	-366.933,88	-333.336,71
7. Otros ingresos de explotación	13.980,54	18.020,10
8. Gastos de personal	-163.133,33	-167.188,98
9. Otros gastos de explotación	-71.846,06	-55.666,55
10. Amortización del inmovilizado	-159.473,93	-160.473,00
11. Subvenciones, donaciones y legados de capital traspasados al resultado del ejercicio	160.481,20	161.169,90
12. Excesos de provisiones		
13. Deterioro y resultado por enajenaciones del inmovilizado		
14. Otros resultados		3,84
A.1) EXCEDENTE DE LA ACTIVIDAD (1+2+3+4+5+6+7+8+9+10+11+12+13+14)	-48.665,31	-29.644,87
15. Ingresos financieros		
a) De participaciones en instrumentos de patrimonio		
a1) En empresas y entidades del grupo y asociadas		
a2) En terceros		
b) De valores negociables y de créditos del activo inmovilizado		
b1) De empresas y entidades del grupo y asociadas		
b2) De terceros		
16. Gastos financieros		
a) Por deudas con empresas y entidades del grupo y asociadas		
b) Por deudas con terceros		
c) Por actualización de provisiones		
17. Variación de valor razonable en instrumentos financieros		
a) Cartera de negociación y otros		
b) Imputación al resultado del período por activos financieros disponibles para la venta		
18. Diferencias de cambio		
19. Deterioro y resultado por enajenaciones de instrumentos financieros		
a) Deterioros y pérdidas		
b) Resultados por enajenaciones y otras		
A.2) EXCEDENTE DE LAS OPERACIONES FINANCIERAS (15+16+17+18+19)		
A.3) EXCEDENTE ANTES DE IMPUESTOS (A.1+A.2)	-48.665,31	-29.644,87
20. Impuesto sobre Beneficios		
A.4) VARIACIÓN DE PATRIMONIO NETO RECONOCIDA EN EL EXCEDENTE DEL EJERCICIO (A.3+20)	-48.665,31	-29.644,87
B) Ingresos y gastos imputados directamente al patrimonio neto.		
1. Activos financieros disponibles para la venta		
2. Operaciones de cobertura de flujos de efectivo		
3. Subvenciones recibidas	522.257,76	557.907,00
4. Donaciones y legados recibidos	16.793,32	25.765,20
5. Ganancias y pérdidas actuariales y otros ajustes		
6. Efecto impositivo		
B.1) Variación de patrimonio neto por ingresos y gastos reconocidos directamente en el patrimonio neto (1+2+3+4+5+6)	539.051,08	583.672,20
C) Reclasificaciones al excedente del ejercicio		
1. Activos financieros disponibles para la venta		
2. Operaciones de cobertura de flujos de efectivo		
3. Subvenciones recibidas	-704.617,73	-683.666,98
4. Donaciones y legados recibidos	-16.793,32	-25.765,20
5. Efecto impositivo		
C.1) Variación de patrimonio neto por reclasificación al excedente del ejercicio (1+2+3+4+5)	-721.411,05	-709.432,18
D) Variaciones de patrimonio neto por ingresos y gastos imputados directamente al patrimonio neto (B.1 + C.1)	-182.359,97	-125.759,98
E) Ajustes por cambios de criterio		
F) Ajustes por errores		-5.906,14
G) Variaciones en la dotación fundacional o fondo social		
H) Otras variaciones		
I) RESULTADO TOTAL. VARIACIÓN DEL PATRIMONIO NETO EN EL EJERCICIO (A.4+D+E+F+G+H)	-231.025,28	-161.310,99

	Gobierno de La Rioja	HACIENDA	Ejercicio 2019
		CUENTA DE RESULTADOS	

FUNDACIÓN PRÁXEDES MATEO SAGASTA

Unidad monetaria: Euros
Información a fecha 31/12/2019


(DEBE) / HABER	Ejercicio 2019	Ejercicio 2018
A) Excedente del ejercicio		
1. Ingresos de la entidad por la actividad propia	38.600,00	38.800,00
2. Ayudas monetarias y otros		
3. Ventas y otros ingresos ordinarios de la actividad mercantil		
4. Variación de existencias de productos terminados y en curso fabricación	-802,20	-774,39
5. Trabajos realizados por la entidad para su activo		
6. Aprovisionamientos	-7.611,58	-7.742,31
7. Otros ingresos de explotación		
8. Gastos de personal	-21.902,78	-21.481,86
9. Otros gastos de explotación	-8.260,24	-8.774,05
10. Amortización del inmovilizado		
11. Subvenciones, donaciones y legados de capital traspasados al resultado del ejercicio		
12. Excesos de provisiones		
13. Deterioro y resultado por enajenaciones del inmovilizado		
14. Otros resultados		
A.1) EXCEDENTE DE LA ACTIVIDAD (1+2+3+4+5+6+7+8+9+10+11+12+13+14)	23,20	27,39
15. Ingresos financieros		
a) De participaciones en instrumentos de patrimonio		
a1) En empresas y entidades del grupo y asociadas		
a2) En terceros		
b) De valores negociables y de créditos del activo inmovilizado		
b1) De empresas y entidades del grupo y asociadas		
b2) De terceros		
16. Gastos financieros		
a) Por deudas con empresas y entidades del grupo y asociadas		
b) Por deudas con terceros		
c) Por actualización de provisiones		
17. Variación de valor razonable en instrumentos financieros		
a) Cartera de negociación y otros		
b) Imputación al resultado del período por activos financieros disponibles para la venta		
18. Diferencias de cambio		
19. Deterioro y resultado por enajenaciones de instrumentos financieros		
a) Deterioros y pérdidas		
b) Resultados por enajenaciones y otras		
A.2) EXCEDENTE DE LAS OPERACIONES FINANCIERAS (15+16+17+18+19)		
A.3) EXCEDENTE ANTES DE IMPUESTOS (A.1+A.2)	23,20	27,39
20. Impuesto sobre Beneficios		
A.4) VARIACIÓN DE PATRIMONIO NETO RECONOCIDA EN EL EXCEDENTE DEL EJERCICIO (A.3+20)	23,20	27,39
B) Ingresos y gastos imputados directamente al patrimonio neto.		
1. Activos financieros disponibles para la venta		
2. Operaciones de cobertura de flujos de efectivo		
3. Subvenciones recibidas	38.600,00	38.800,00
4. Donaciones y legados recibidos		
5. Ganancias y pérdidas actuariales y otros ajustes		
6. Efecto impositivo		
B.1) Variación de patrimonio neto por ingresos y gastos reconocidos directamente en el patrimonio neto (1+2+3+4+5+6)	38.600,00	38.800,00
C) Reclasificaciones al excedente del ejercicio		
1. Activos financieros disponibles para la venta		
2. Operaciones de cobertura de flujos de efectivo		
3. Subvenciones recibidas	-38.600,00	-38.800,00
4. Donaciones y legados recibidos		
5. Efecto impositivo		
C.1) Variación de patrimonio neto por reclasificación al excedente del ejercicio (1+2+3+4+5)	-38.600,00	-38.800,00
D) Variaciones de patrimonio neto por ingresos y gastos imputados directamente al patrimonio neto (B.1 + C.1)		
E) Ajustes por cambios de criterio		
F) Ajustes por errores		
G) Variaciones en la dotación fundacional o fondo social		
H) Otras variaciones		
I) RESULTADO TOTAL. VARIACIÓN DEL PATRIMONIO NETO EN EL EJERCICIO (A.4+D+E+F+G+H)	23,20	27,39

	Gobierno de La Rioja	HACIENDA	Ejercicio 2019
		CUENTA DE RESULTADOS	

FUNDACIÓN TUTELAR DE LA RIOJA

Unidad monetaria: Euros
Información a fecha 31/12/2019


(DEBE) / HABER	Ejercicio 2019	Ejercicio 2018
A) Excedente del ejercicio		
1. Ingresos de la entidad por la actividad propia	901.633,27	1.125.345,85
2. Ayudas monetarias y otros		
3. Ventas y otros ingresos ordinarios de la actividad mercantil		
4. Variación de existencias de productos terminados y en curso fabricación		
5. Trabajos realizados por la entidad para su activo		
6. Aprovisionamientos		
7. Otros ingresos de explotación		
8. Gastos de personal	-442.873,40	-411.794,11
9. Otros gastos de explotación	-423.470,34	-560.390,23
10. Amortización del inmovilizado	-2.592,08	-2.331,05
11. Subvenciones, donaciones y legados de capital traspasados al resultado del ejercicio	2.592,08	2.331,04
12. Excesos de provisiones		
13. Deterioro y resultado por enajenaciones del inmovilizado		
14. Otros resultados		
A.1) EXCEDENTE DE LA ACTIVIDAD (1+2+3+4+5+6+7+8+9+10+11+12+13+14)	35.289,53	153.161,50
15. Ingresos financieros		
a) De participaciones en instrumentos de patrimonio		
a1) En empresas y entidades del grupo y asociadas		
a2) En terceros		
b) De valores negociables y de créditos del activo inmovilizado		
b1) De empresas y entidades del grupo y asociadas		
b2) De terceros		
16. Gastos financieros		
a) Por deudas con empresas y entidades del grupo y asociadas		
b) Por deudas con terceros		
c) Por actualización de provisiones		
17. Variación de valor razonable en instrumentos financieros		
a) Cartera de negociación y otros		
b) Imputación al resultado del período por activos financieros disponibles para la venta		
18. Diferencias de cambio		
19. Deterioro y resultado por enajenaciones de instrumentos financieros		
a) Deterioros y pérdidas		
b) Resultados por enajenaciones y otras		
A.2) EXCEDENTE DE LAS OPERACIONES FINANCIERAS (15+16+17+18+19)		
A.3) EXCEDENTE ANTES DE IMPUESTOS (A.1+A.2)	35.289,53	153.161,50
20. Impuesto sobre Beneficios		
A.4) VARIACIÓN DE PATRIMONIO NETO RECONOCIDA EN EL EXCEDENTE DEL EJERCICIO (A.3+20)	35.289,53	153.161,50
B) Ingresos y gastos imputados directamente al patrimonio neto.		
1. Activos financieros disponibles para la venta		
2. Operaciones de cobertura de flujos de efectivo		
3. Subvenciones recibidas	9.626,29	2.333,97
4. Donaciones y legados recibidos		
5. Ganancias y pérdidas actuariales y otros ajustes		
6. Efecto impositivo		
B.1) Variación de patrimonio neto por ingresos y gastos reconocidos directamente en el patrimonio neto (1+2+3+4+5+6)	9.626,29	2.333,97
C) Reclasificaciones al excedente del ejercicio		
1. Activos financieros disponibles para la venta		
2. Operaciones de cobertura de flujos de efectivo		
3. Subvenciones recibidas	-2.592,08	-2.331,04
4. Donaciones y legados recibidos		
5. Efecto impositivo		
C.1) Variación de patrimonio neto por reclasificación al excedente del ejercicio (1+2+3+4+5)	-2.592,08	-2.331,04
D) Variaciones de patrimonio neto por ingresos y gastos imputados directamente al patrimonio neto (B.1 + C.1)	7.034,21	2,93
E) Ajustes por cambios de criterio		
F) Ajustes por errores		
G) Variaciones en la dotación fundacional o fondo social		
H) Otras variaciones		
I) RESULTADO TOTAL. VARIACIÓN DEL PATRIMONIO NETO EN EL EJERCICIO (A.4+D+E+F+G+H)	42.323,74	153.164,43

	Gobierno de La Rioja	HACIENDA	Ejercicio 2019
		CUENTA DE RESULTADOS	

FUNDACIÓN RIOJA DEPORTE

Unidad monetaria: Euros
Información a fecha 31/12/2019


(DEBE) / HABER	Ejercicio 2019	Ejercicio 2018
A) Excedente del ejercicio		
1. Ingresos de la entidad por la actividad propia	333.464,46	342.823,14
2. Ayudas monetarias y otros	-96.660,30	-101.238,89
3. Ventas y otros ingresos ordinarios de la actividad mercantil	26.582,88	17.651,83
4. Variación de existencias de productos terminados y en curso fabricación		
5. Trabajos realizados por la entidad para su activo		
6. Aprovisionamientos	-143.378,22	-150.225,39
7. Otros ingresos de explotación	4.221,96	4.928,00
8. Gastos de personal	-79.493,94	-75.768,56
9. Otros gastos de explotación	-22.636,77	-22.494,61
10. Amortización del inmovilizado	-1.933,72	-2.864,46
11. Subvenciones, donaciones y legados de capital traspasados al resultado del ejercicio	1.016,93	1.891,61
12. Excesos de provisiones		
13. Deterioro y resultado por enajenaciones del inmovilizado		
14. Otros resultados		3.718,25
A.1) EXCEDENTE DE LA ACTIVIDAD (1+2+3+4+5+6+7+8+9+10+11+12+13+14)	21.183,28	18.420,92
15. Ingresos financieros	1,20	0,80
a) De participaciones en instrumentos de patrimonio		
a1) En empresas y entidades del grupo y asociadas		
a2) En terceros		
b) De valores negociables y de créditos del activo inmovilizado	1,20	0,80
b1) De empresas y entidades del grupo y asociadas		
b2) De terceros	1,20	0,80
16. Gastos financieros	-9.809,03	-6.824,43
a) Por deudas con empresas y entidades del grupo y asociadas		
b) Por deudas con terceros	-9.809,03	-6.824,43
c) Por actualización de provisiones		
17. Variación de valor razonable en instrumentos financieros		
a) Cartera de negociación y otros		
b) Imputación al resultado del período por activos financieros disponibles para la venta		
18. Diferencias de cambio		
19. Deterioro y resultado por enajenaciones de instrumentos financieros		
a) Deterioros y pérdidas		
b) Resultados por enajenaciones y otras		
A.2) EXCEDENTE DE LAS OPERACIONES FINANCIERAS (15+16+17+18+19)	-9.807,83	-6.823,63
A.3) EXCEDENTE ANTES DE IMPUESTOS (A.1+A.2)	11.375,45	11.597,29
20. Impuesto sobre Beneficios		-150,24
A.4) VARIACIÓN DE PATRIMONIO NETO RECONOCIDA EN EL EXCEDENTE DEL EJERCICIO (A.3+20)	11.375,45	11.447,05
B) Ingresos y gastos imputados directamente al patrimonio neto.		
1. Activos financieros disponibles para la venta		
2. Operaciones de cobertura de flujos de efectivo		
3. Subvenciones recibidas	260.000,00	260.000,00
4. Donaciones y legados recibidos		
5. Ganancias y pérdidas actuariales y otros ajustes		
6. Efecto impositivo		
B.1) Variación de patrimonio neto por ingresos y gastos reconocidos directamente en el patrimonio neto (1+2+3+4+5+6)	260.000,00	260.000,00
C) Reclasificaciones al excedente del ejercicio		
1. Activos financieros disponibles para la venta		
2. Operaciones de cobertura de flujos de efectivo		
3. Subvenciones recibidas	-261.016,93	-261.891,61
4. Donaciones y legados recibidos		
5. Efecto impositivo		
C.1) Variación de patrimonio neto por reclasificación al excedente del ejercicio (1+2+3+4+5)	-261.016,93	-261.891,61
D) Variaciones de patrimonio neto por ingresos y gastos imputados directamente al patrimonio neto (B.1 + C.1)	-1.016,93	-1.891,61
E) Ajustes por cambios de criterio		
F) Ajustes por errores		
G) Variaciones en la dotación fundacional o fondo social		
H) Otras variaciones		
I) RESULTADO TOTAL. VARIACIÓN DEL PATRIMONIO NETO EN EL EJERCICIO (A.4+D+E+F+G+H)	10.358,52	9.555,44

	Gobierno de La Rioja	HACIENDA	Ejercicio 2019
		CUENTA DE RESULTADOS	

FUNDACIÓN RIOJANA PARA LA INNOVACIÓN

Unidad monetaria: Euros
Información a fecha 31/12/2019


(DEBE) / HABER	Ejercicio 2019	Ejercicio 2018
A) Excedente del ejercicio		
1. Ingresos de la entidad por la actividad propia	514.500,00	542.878,10
2. Ayudas monetarias y otros		
3. Ventas y otros ingresos ordinarios de la actividad mercantil		
4. Variación de existencias de productos terminados y en curso fabricación		
5. Trabajos realizados por la entidad para su activo		
6. Aprovisionamientos	-6.266,07	-899,45
7. Otros ingresos de explotación		-14,14
8. Gastos de personal	-88.498,62	-75.733,00
9. Otros gastos de explotación	-406.497,00	-441.926,76
10. Amortización del inmovilizado	-12.298,18	-18.209,29
11. Subvenciones, donaciones y legados de capital traspasados al resultado del ejercicio		
12. Excesos de provisiones		
13. Deterioro y resultado por enajenaciones del inmovilizado		
14. Otros resultados		
A.1) EXCEDENTE DE LA ACTIVIDAD (1+2+3+4+5+6+7+8+9+10+11+12+13+14)	940,13	6.095,46
15. Ingresos financieros		
a) De participaciones en instrumentos de patrimonio		
a1) En empresas y entidades del grupo y asociadas		
a2) En terceros		
b) De valores negociables y de créditos del activo inmovilizado		
b1) De empresas y entidades del grupo y asociadas		
b2) De terceros		
16. Gastos financieros		-0,82
a) Por deudas con empresas y entidades del grupo y asociadas		
b) Por deudas con terceros		-0,82
c) Por actualización de provisiones		
17. Variación de valor razonable en instrumentos financieros		
a) Cartera de negociación y otros		
b) Imputación al resultado del periodo por activos financieros disponibles para la venta		
18. Diferencias de cambio		
19. Deterioro y resultado por enajenaciones de instrumentos financieros		
a) Deterioros y pérdidas		
b) Resultados por enajenaciones y otras		
A.2) EXCEDENTE DE LAS OPERACIONES FINANCIERAS (15+16+17+18+19)		-0,82
A.3) EXCEDENTE ANTES DE IMPUESTOS (A.1+A.2)	940,13	6.094,64
20. Impuesto sobre Beneficios		
A.4) VARIACIÓN DE PATRIMONIO NETO RECONOCIDA EN EL EXCEDENTE DEL EJERCICIO (A.3+20)	940,13	6.094,64
B) Ingresos y gastos imputados directamente al patrimonio neto.		
1. Activos financieros disponibles para la venta		
2. Operaciones de cobertura de flujos de efectivo		
3. Subvenciones recibidas		
4. Donaciones y legados recibidos		
5. Ganancias y pérdidas actuariales y otros ajustes		
6. Efecto impositivo		
B.1) Variación de patrimonio neto por ingresos y gastos reconocidos directamente en el patrimonio neto (1+2+3+4+5+6)		
C) Reclasificaciones al excedente del ejercicio		
1. Activos financieros disponibles para la venta		
2. Operaciones de cobertura de flujos de efectivo		
3. Subvenciones recibidas		
4. Donaciones y legados recibidos	-3.000,00	-3.000,00
5. Efecto impositivo		
C.1) Variación de patrimonio neto por reclasificación al excedente del ejercicio (1+2+3+4+5)	-3.000,00	-3.000,00
D) Variaciones de patrimonio neto por ingresos y gastos imputados directamente al patrimonio neto (B.1 + C.1)	-3.000,00	-3.000,00
E) Ajustes por cambios de criterio		
F) Ajustes por errores	-3.000,00	-7.562,50
G) Variaciones en la dotación fundacional o fondo social		
H) Otras variaciones		
I) RESULTADO TOTAL. VARIACIÓN DEL PATRIMONIO NETO EN EL EJERCICIO (A.4+D+E+F+G+H)	-5.059,87	-4.467,86

	Gobierno de La Rioja	HACIENDA	Ejercicio 2019
		CUENTA DE RESULTADOS	

FUNDACIÓN DIALNET

Unidad monetaria: Euros
Información a fecha 31/12/2019

(DEBE) / HABER	Ejercicio 2019	Ejercicio 2018
A) Excedente del ejercicio		
1. Ingresos de la entidad por la actividad propia	577.252,05	391.043,53
2. Ayudas monetarias y otros		
3. Ventas y otros ingresos ordinarios de la actividad mercantil		
4. Variación de existencias de productos terminados y en curso fabricación		
5. Trabajos realizados por la entidad para su activo		5.633,30
6. Aprovisionamientos		
7. Otros ingresos de explotación	329.003,26	385.154,79
8. Gastos de personal	-616.644,13	-543.595,19
9. Otros gastos de explotación	-66.715,05	-62.546,81
10. Amortización del inmovilizado	-42.950,94	-39.146,80
11. Subvenciones, donaciones y legados de capital traspasados al resultado del ejercicio	3.531,24	3.531,24
12. Excesos de provisiones		
13. Deterioro y resultado por enajenaciones del inmovilizado		
14. Otros resultados	-12,22	3,79
A.1) EXCEDENTE DE LA ACTIVIDAD (1+2+3+4+5+6+7+8+9+10+11+12+13+14)	183.464,21	140.077,85
15. Ingresos financieros	840,26	
a) De participaciones en instrumentos de patrimonio	840,26	
a1) En empresas y entidades del grupo y asociadas		
a2) En terceros	840,26	
b) De valores negociables y de créditos del activo inmovilizado		
b1) De empresas y entidades del grupo y asociadas		
b2) De terceros		
16. Gastos financieros	-5.471,26	-6.668,89
a) Por deudas con empresas y entidades del grupo y asociadas	-5.471,26	-6.668,89
b) Por deudas con terceros		
c) Por actualización de provisiones		
17. Variación de valor razonable en instrumentos financieros	-59,51	-3,61
a) Cartera de negociación y otros	-59,51	-3,61
b) Imputación al resultado del período por activos financieros disponibles para la venta		
18. Diferencias de cambio	4.675,46	4.751,61
19. Deterioro y resultado por enajenaciones de instrumentos financieros		
a) Deterioros y pérdidas		
b) Resultados por enajenaciones y otras		
A.2) EXCEDENTE DE LAS OPERACIONES FINANCIERAS (15+16+17+18+19)	-15,05	-1.920,89
A.3) EXCEDENTE ANTES DE IMPUESTOS (A.1+A.2)	183.449,16	138.156,96
20. Impuesto sobre Beneficios		
A.4) VARIACIÓN DE PATRIMONIO NETO RECONOCIDA EN EL EXCEDENTE DEL EJERCICIO (A.3+20)	183.449,16	138.156,96
B) Ingresos y gastos imputados directamente al patrimonio neto.		
1. Activos financieros disponibles para la venta		
2. Operaciones de cobertura de flujos de efectivo		
3. Subvenciones recibidas		
4. Donaciones y legados recibidos		
5. Ganancias y pérdidas actuariales y otros ajustes		
6. Efecto impositivo		
B.1) Variación de patrimonio neto por ingresos y gastos reconocidos directamente en el patrimonio neto (1+2+3+4+5+6)		
C) Reclasificaciones al excedente del ejercicio		
1. Activos financieros disponibles para la venta		
2. Operaciones de cobertura de flujos de efectivo		
3. Subvenciones recibidas	-3.531,24	-3.531,24
4. Donaciones y legados recibidos		-22.500,00
5. Efecto impositivo		
C.1) Variación de patrimonio neto por reclasificación al excedente del ejercicio (1+2+3+4+5)	-3.531,24	-26.031,24
D) Variaciones de patrimonio neto por ingresos y gastos imputados directamente al patrimonio neto (B.1 + C.1)	-3.531,24	-26.031,24
E) Ajustes por cambios de criterio		
F) Ajustes por errores		
G) Variaciones en la dotación fundacional o fondo social		
H) Otras variaciones		
I) RESULTADO TOTAL. VARIACIÓN DEL PATRIMONIO NETO EN EL EJERCICIO (A.4+D+E+F+G+H)	179.917,92	112.125,72

	Gobierno de La Rioja	HACIENDA	Ejercicio 2019
		CUENTA DE RESULTADOS	

SECTOR FUNDACIONAL

Unidad monetaria: Euros
Información a fecha 31/12/2019

(DEBE) / HABER	Ejercicio 2019	Ejercicio 2018
A) Excedente del ejercicio		
1. Ingresos de la entidad por la actividad propia	61.549.402,97	61.809.967,03
2. Ayudas monetarias y otros	-208.747,60	-203.193,19
3. Ventas y otros ingresos ordinarios de la actividad mercantil	676.114,42	473.708,63
4. Variación de existencias de productos terminados y en curso fabricación	-4.607,32	60,73
5. Trabajos realizados por la entidad para su activo		5.633,30
6. Aprovisionamientos	-23.109.822,90	-22.557.664,90
7. Otros ingresos de explotación	441.831,26	492.080,32
8. Gastos de personal	-34.867.681,79	-32.585.665,38
9. Otros gastos de explotación	-6.085.007,07	-5.625.927,56
10. Amortización del inmovilizado	-2.273.654,71	-1.739.418,46
11. Subvenciones, donaciones y legados de capital traspasados al resultado del ejercicio	1.224.703,18	759.433,49
12. Excesos de provisiones		127.043,51
13. Deterioro y resultado por enajenaciones del inmovilizado	-2.352,94	-11.454,46
14. Otros resultados	47.687,67	42.080,10
A.1) EXCEDENTE DE LA ACTIVIDAD (1+2+3+4+5+6+7+8+9+10+11+12+13+14)	-2.612.134,83	986.683,16
15. Ingresos financieros	845,08	2.343,00
a) De participaciones en instrumentos de patrimonio	840,26	
a1) En empresas y entidades del grupo y asociadas		
a2) En terceros	840,26	
b) De valores negociables y de créditos del activo inmovilizado	4,82	2.343,00
b1) De empresas y entidades del grupo y asociadas		
b2) De terceros	4,82	2.343,00
16. Gastos financieros	-110.775,86	-14.566,37
a) Por deudas con empresas y entidades del grupo y asociadas	-5.471,26	-6.668,89
b) Por deudas con terceros	-105.304,60	-7.897,48
c) Por actualización de provisiones		
17. Variación de valor razonable en instrumentos financieros	-59,51	-3,61
a) Cartera de negociación y otros	-59,51	-3,61
b) Imputación al resultado del período por activos financieros disponibles para la venta		
18. Diferencias de cambio	7.019,74	3.300,35
19. Deterioro y resultado por enajenaciones de instrumentos financieros		
a) Deterioros y pérdidas		
b) Resultados por enajenaciones y otras		
A.2) EXCEDENTE DE LAS OPERACIONES FINANCIERAS (15+16+17+18+19)	-102.970,55	-8.926,63
A.3) EXCEDENTE ANTES DE IMPUESTOS (A.1+A.2)	-2.715.105,38	977.756,53
20. Impuesto sobre Beneficios		-150,24
A.4) VARIACIÓN DE PATRIMONIO NETO RECONOCIDA EN EL EXCEDENTE DEL EJERCICIO (A.3+20)	-2.715.105,38	977.606,29
B) Ingresos y gastos imputados directamente al patrimonio neto.		
1. Activos financieros disponibles para la venta		
2. Operaciones de cobertura de flujos de efectivo		
3. Subvenciones recibidas	2.307.104,60	2.012.791,48
4. Donaciones y legados recibidos	2.892.699,48	3.800.417,85
5. Ganancias y pérdidas actuariales y otros ajustes		
6. Efecto impositivo		
B.1) Variación de patrimonio neto por ingresos y gastos reconocidos directamente en el patrimonio neto (1+2+3+4+5+6)	5.199.804,08	5.813.209,33
C) Reclasificaciones al excedente del ejercicio		
1. Activos financieros disponibles para la venta		
2. Operaciones de cobertura de flujos de efectivo		
3. Subvenciones recibidas	-2.341.830,01	-2.517.283,18
4. Donaciones y legados recibidos	-530.635,20	-156.653,30
5. Efecto impositivo		
C.1) Variación de patrimonio neto por reclasificación al excedente del ejercicio (1+2+3+4+5)	-2.872.465,21	-2.673.936,48
D) Variaciones de patrimonio neto por ingresos y gastos imputados directamente al patrimonio neto (B.1 + C.1)	2.327.338,87	3.139.272,85
E) Ajustes por cambios de criterio		-651.879,89
F) Ajustes por errores	-3.000,00	-13.468,64
G) Variaciones en la dotación fundacional o fondo social		
H) Otras variaciones		
I) RESULTADO TOTAL. VARIACIÓN DEL PATRIMONIO NETO EN EL EJERCICIO (A.4+D+E+F+G+H)	-390.766,51	3.451.530,61



Gobierno de
La Rioja

Consejería de Hacienda

SICAP - Sistema de Información Contable

Ejercicio 2019